

Res. mediante la cual se aprueba  
todos los actos realizados por el  
Poder Ejecutivo durante el año 1978.-

Nombre:

#47

No.

26-5-79

**Gobierno Dominicano**



11:25 PM  
SENADO  
REPUBLICA DOMINICANA

PRESIDENCIA DE LA REPUBLICA DOMINICANA

AÑO DEL NIÑO

Núm: 15528

Santo Domingo de Guzmán, D.N',

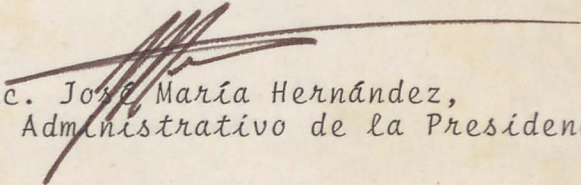
31 MAYO 1979

Señor  
Presidente del Senado,  
Ciudad.-

Distinguido Señor:

Pláceme cortésmente, informarle que la Resolución mediante la cual se aprueban todos los Actos realizados por el Poder Ejecutivo durante el año 1978, por estar ajustados a la Constitución y las Leyes, ha sido promulgada en fecha 26 de mayo del presente año y registrada con el No.47.

Muy atentamente,

  
Lic. José María Hernández,  
Secretario Administrativo de la Presidencia.-

JMH  
AQ/ec.-

ANO DEL NINO

Núm: 15528

Santo Domingo de Guzmán, D.N',

31 MAYO 1979

Señor  
Presidente del Senado,  
Ciudad.-

Distinguido Señor:

Pláceme cortesmente, informarle que la Resolución mediante la cual se aprueban todos los actos realizados por el Poder Ejecutivo durante el año 1978, por estar ajustados a la Constitución y las Leyes, ha sido promulgada en fecha 26 de mayo del presente año y registrada con el No.47.

Muy atentamente,

Lic. José María Hernández,  
Secretario Administrativo de la Presidencia.-

JMH  
AQ/ec.-



REPÚBLICA DOMINICANA  
CAMARA DE DIPUTADOS DE LA REPÚBLICA DOMINICANA

000357

Santo Domingo de Guzmán, D. N.  
15 de mayo de 1979

Señor  
Juan Rafael Peralta Pérez  
Presidente del Senado  
Su Despacho


Señor Presidente:

Aviso a usted recibo de su oficio No.00594 de fecha 9 de mayo de 1979, mediante el cual después de haber sido aprobada por el Senado remitió usted a esta Cámara de Diputados la Resolución Aprobatoria de todos los Actos efectuados por el Poder Ejecutivo durante el año 1978, así como la Recaudación e Inversión de las Rentas Nacionales.

Esta Resolución fué aprobada en sesión de esta misma fecha y remitida al Poder Ejecutivo para los fines constitucionales.

Muy atentamente,



  
Abraham Vautista Alcántara  
Presidente de la Cámara de Diputados

jdm.

000357

Santo Domingo de Guzmán, D. N.  
15 de mayo de 1979

Señor  
Juan Rafael Peralta Pérez  
Presidente del Senado  
Su Despacho

Señor Presidente:

Aviso a usted recibo de su oficio No.00594 de fecha 9 de mayo de 1979, mediante el cual después de haber sido aprobada por el Senado remitió usted a esta Cámara de Diputados la Resolución Aprobatoria de todos los Actos efectuados por el Poder Ejecutivo durante el año 1978, así como la Recaudación e Inversión de las Rentas Nacionales.

Esta Resolución fué aprobada en sesión de esta misma fecha y remitida al Poder Ejecutivo para los fines constitucionales.

Muy atentamente,

Abraham Bautista Alcántara  
Presidente de la Cámara de Diputados



jdm.

00594

Santo Domingo de Guzmán, D.N.,  
9 de mayo de 1979.-

Señor  
Dr. Abraham Bautista Alcántara,  
Presidente de la Cámara de Diputados,  
SU DESPACHO.-

Señor Presidente:

Aprobado por el Senado en sesión de esta misma fecha, pláceme remitir a usted para los fines constitucionales el Proyecto de Resolución Aprobatoria de todos los Actos realizados por el Poder Ejecutivo durante el año - 1978, así como la Recaudación e Inversión de las Rentas - Nacionales.

Muy atentamente le saluda,

Juan Rafael Peralta Pérez,  
Presidente del Senado.



rh.

## AÑO DEL NIÑO

Núm: 15528

Santo Domingo de Guzmán, D.N',  
31 MAYO 1979

Señor  
Presidente del Senado,  
Ciudad.-

Distinguido Señor:

Pláceme cortésmente, informarle que la Resolución mediante la cual se aprueban todos los Actos realizados por el Poder Ejecutivo durante el año 1978, por estar ajustados a la Constitución y las Leyes, ha sido promulgada en fecha 26 de mayo del presente año y registrada con el No.47.

Muy atentamente,

Lic. José María Hernández,  
Secretario Administrativo de la Presidencia.-

JMH  
AQ/ec.-

*Disposiciones*

*Hecho en  
sesión del  
8-5-79  
aprobado  
9-5-79*



*Antonio Guzmán*  
PRESIDENTE DE LA REPUBLICA DOMINICANA

Núm. **12079** Santo Domingo de Guzmán, D. N.

**27 ABR. 1979**

Al  
Presidente del Senado,  
C i u d a d . -

Señor Presidente:

De conformidad con las disposiciones del artículo 37, inciso 2, de la Constitución de la República, - tengo a bien someter al Congreso Nacional, por mediación - de ese alto Cuerpo Legislativo de su digna presidencia, el Estado de Recaudación e Inversión de las Rentas Nacionales durante el pasado año de 1978.

Dicho Estado ha sido preparado por la Sección de Contabilidad y Desembolsos de la Contraloría General de la República, y se descompone en dos partes, de las cuales la primera contiene el Estado Consolidado de los Ingresos y Egresos, al 31 de diciembre de 1978, y la segunda, el Estado de las Operaciones de Ingresos y Egresos clasificados por fondos, al 31 de diciembre de 1978.

De acuerdo con el referido Estado Consolidado de Ingresos y Egresos, se comprueba que el total de Recursos fue de RD\$686,528,766.39 y que el total de los Desem

...../



*Antonio Guzmán*  
PRESIDENTE DE LA REPUBLICA DOMINICANA

12079

-2-


bolsos del Presupuesto de 1978 fue de RD\$675,535,866.37.

La diferencia entre los Recursos y los Desembolsos fue de RD\$10,992,900.02. Sobre este último balance - existían al 31 de diciembre de 1978 las sumas de RD\$1.50 y RD\$3,827,398.94, correspondientes respectivamente a Traspasos Entre Fondos y Avances de Suspensos Pendientes de Liquidación que, al deducirse de la suma indicada anteriormente, arroja un balance favorable de RD\$7,165,499.58, efectivo en el Banco de Reservas de la República Dominicana, único depositario de los fondos del Gobierno.

En el Estado de las Operaciones de Ingresos y Egresos clasificados por fondos al 31 de diciembre de 1978, se detallan los ingresos provenientes de Rentas Ordinarias y los Ingresos Misceláneos, así como los Desembolsos Contabilizados del Presupuesto del 1978 en liquidación.

Los Estados Financieros que someto a la consideración del Congreso Nacional demuestran la pulcritud con que están siendo manejados los fondos públicos por la actual administración.

DIOS, PATRIA Y LIBERTAD,

  
Antonio Guzmán.

Recibido  
8/5/79  
11:25 a.m.



*Antonio Guzmán*

PRESIDENTE DE LA REPUBLICA DOMINICANA

Núm. 12079 Santo Domingo de Guzmán, D. N.

27 ABR. 1979

Al  
Presidente del Senado,  
C i u d a d . -

Señor Presidente:

De conformidad con las disposiciones del artículo 37, inciso 2, de la Constitución de la República, - tengo a bien someter al Congreso Nacional, por mediación - de ese alto Cuerpo Legislativo de su digna presidencia, el Estado de Recaudación e Inversión de las Rentas Nacionales durante el pasado año de 1978.

Dicho Estado ha sido preparado por la Sección de Contabilidad y Desembolsos de la Contraloría General de la República, y se descompone en dos partes, de las cuales la primera contiene el Estado Consolidado de los Ingresos y Egresos, al 31 de diciembre de 1978, y la segunda, el Estado de las Operaciones de Ingresos y Egresos clasificados por fondos, al 31 de diciembre de 1978.

De acuerdo con el referido Estado Consolidado de Ingresos y Egresos, se comprueba que el total de Recursos fue de RD\$686,528,766.39 y que el total de los Desem

.... /



12079

*Antonio Guzmán*  
PRESIDENTE DE LA REPUBLICA DOMINICANA

-2-

bolsos del Presupuesto de 1978 fue de RD\$675,535,866.37.

La diferencia entre los Recursos y los Desembolsos fue de RD\$10,992,900.02. Sobre este último balance existían al 31 de diciembre de 1978 las sumas de RD\$1.50 y RD\$3,827,398.94, correspondientes respectivamente a Traspasos Entre Fondos y Avances de Suspensos Pendientes de Liquidación que, al deducirse de la suma indicada anteriormente, arroja un balance favorable de RD\$7,165,499.58, efectivo en el Banco de Reservas de la República Dominicana, único depositario de los fondos del Gobierno.

En el Estado de las Operaciones de Ingresos y Egresos clasificados por fondos al 31 de diciembre de 1978, se detallan los ingresos provenientes de Rentas Ordinarias y los Ingresos Misceláneos, así como los Desembolsos Contabilizados del Presupuesto del 1978 en liquidación.

Los Estados Financieros que someto a la consideración del Congreso Nacional demuestran la pulcritud con que están siendo manejados los fondos públicos por la actual administración.

DIOS, PATRIA Y LIBERTAD,

Antonio Guzmán.

*Dinero*

*Leido en  
Sesión  
2-5-79*



REPUBLICA DOMINICANA  
**CAMARA DE CUENTAS DE LA REPUBLICA**  
JURISDICCION DE LO CONTENCIOSO ADMINISTRATIVO  
SANTO DOMINGO  
DISTRITO NACIONAL

SANTO DOMINGO, D. N.

000231

26 ABR. 1979

"AÑO DEL NIÑO"

Al : Señor  
Presidente del Senado de la República,  
SU DESPACHO.

Asunto : Presentación del Informe de esta  
Cámara, correspondiente al año 1978.

Cumplimos con el honroso deber de presentar al Honorable Congreso Nacional, por su digna mediación, el Informe de las cuentas de la Nación correspondiente al año de 1978, tal como establece el acápite 2 del artículo 79 de la Constitución del Estado.

Le saluda con toda consideración y estima,



*[Firma manuscrita]*

DR. TANCREDO E. MARTINEZ GARCIA,  
Presidente de la Cámara de Cuentas de la República  
y del Tribunal Superior Administrativo.

TEMG/11

Anexo: Tres (3) ejemplares encuadernados  
del Informe.

SANTO DOMINGO, D. N.

26 ABR. 1979

"AÑO DEL NIÑO"


000231

Al : Señor  
Presidente del Senado de la República,  
SU DESPACHO.

Asunto : Presentación del Informe de esta  
Cámara, correspondiente al año 1978.

Cumplimos con el honroso deber de presentar al Honorable Congreso Nacional, por su digna mediación, el Informe de las cuentas de la Nación correspondiente al año de 1978, tal como lo establece el acápite 2 del artículo 79 de la Constitución del Estado.

Le saluda con toda consideración y estima,



DR. TANCREDO H. MARTINEZ GARCIA,  
Presidente de la Cámara de Cuentas de la República  
y del Tribunal Superior Administrativo.

TEMG/11

Anexo: Tres (3) ejemplares encuadernados  
del Informe.

SANTO DOMINGO, D. N.

000231

26 ABR. 1979

"AÑO DEL NIÑO"

Al : Señor  
Presidente del Senado de la República,  
SU DESPACHO.

Asunto : Presentación del Informe de esta  
Cámara, correspondiente al año 1978.

Cumplimos con el honroso deber de presentar al Honorable Congreso Nacional, por su digna mediación, el Informe de las cuentas de la Nación correspondiente al año de 1978, tal como lo establece el acápite 2 del artículo 79 de la Constitución del Estado.



se saluda con toda consideración y estima,

DR. TANCREDO H. MARTINEZ GARCIA,  
Presidente de la Cámara de Cuentas de la República  
y del Tribunal Superior Administrativo.

TEMG/11

Anexo: Tres (3) ejemplares encuadernados  
del Informe.

SANTO DOMINGO, D. N.

26 ABR. 1979

000231

"AÑO DEL NIÑO"

Al : Señor  
Presidente del Senado de la República,  
SU DESPACHO.

Asunto : Presentación del Informe de esta  
Cámara, correspondiente al año 1978.

Cumplimos con el honroso deber de presentar al Honorable Congreso Nacional, por su digna mediación, el Informe de las cuentas de la Nación correspondiente al año de 1978, tal como lo establece el acápite 2 del artículo 79 de la Constitución del Estado.

Le saluda con toda consideración y estima,



DR. TANCREDO E. MARTINEZ GARCIA,  
Presidente de la Cámara de Cuentas de la República  
y del Tribunal Superior Administrativo.

TEMG/11

Anexo: Tres (3) ejemplares encuadernados  
del Informe.

00595

Santo Domingo de Guzmán, D.N.,  
9 de mayo del 1979.-

Señor  
Don Antonio Guzmán Fernández,  
Presidente de la República,  
SU DESPACHO.-

Honorable Señor Presidente:

Aviso a usted recibo de su Mensaje No.12079, de fecha 27 de abril del año en curso, anexo al cual remitió el Estado de Recaudación e Inversión de las Rentas Nacionales durante el pasado año 1978.

Pláceme participarle que el Senado en sesión de esta misma fecha dictó la Resolución Aprobatoria al referido Estado de Recaudación y lo remitió a la Cámara de Diputados para los fines constitucionales.

Con sentimientos de la más distinguida consideración, saluda a usted muy atentamente,

Juan Rafael Peralta Pérez,  
Presidente del Senado.



rh.



*Antonio Guzmán*

PRESIDENTE DE LA REPUBLICA DOMINICANA

Núm. **12079**

Santo Domingo de Guzmán, D. N.

**27 FEB. 1979**

Al  
Presidente de la  
Cámara de Diputados,  
C i u d a d . -

Señor Presidente:

De conformidad con las disposiciones del artículo 37, inciso 2, de la Constitución de la República, - tengo a bien someter al Congreso Nacional, por mediación - de esa Cámara de su digna presidencia, el Estado de Recaudación e Inversión de las Rentas Nacionales durante el pasado año de 1978.

Dicho Estado ha sido preparado por la Sección de Contabilidad y Desembolsos de la Contraloría General de la República, y se descompone en dos partes, de las cuales la primera contiene el Estado Consolidado de los Ingresos y Egresos, al 31 de diciembre de 1978, y la segunda; el Estado de las Operaciones de Ingresos y Egresos clasificados por fondos, al 31 de diciembre de 1978.

De acuerdo con el referido Estado Consolidado de Ingresos y Egresos, se comprueba que el total de Recursos fue de RD\$686,528,766.39 y que el total de los Desem

.... /



*Antonio Guzmán*  
PRESIDENTE DE LA REPUBLICA DOMINICANA

12079

-2-

bolsos del Presupuesto de 1978 fue de RD\$675,535,866.37.

La diferencia entre los Recursos y los Desembolsos fue de RD\$10,992,900.02. Sobre este último balance existían al 31 de diciembre de 1978 las sumas de RD\$1.50 y RD\$3,827,398.94, correspondientes respectivamente a Traspasos Entre Fondos y Avances de Suspensos Pendientes de Liquidación que, al deducirse de la suma indicada anteriormente, arroja un balance favorable de RD\$7,165,499.58, efectivo en el Banco de Reservas de la República Dominicana, único depositario de los fondos del Gobierno.

En el Estado de las Operaciones de Ingresos y Egresos clasificados por fondos al 31 de diciembre de 1978, se detallan los ingresos provenientes de Rentas Ordinarias y los Ingresos Misceláneos, así como los Desembolsos Contabilizados del Presupuesto del 1978 en liquidación.

Los Estados Financieros que someto a la consideración del Congreso Nacional demuestran la pulcritud con que están siendo manejados los fondos públicos por la actual administración.

DIOS, PATRIA Y LIBERTAD,

Antonio Guzmán.



# EL CONGRESO NACIONAL

EN NOMBRE DE LA REPUBLICA

VISTO: el Artículo 37 de la Constitución de la República, atribución Segunda del Congreso Nacional;

VISTO: el resultado del exámen hecho de los Actos del Poder Ejecutivo durante el año 1978, contenidos en el Mensaje depositado ante el Congreso Nacional por el Presidente de la República y en las Memorias de los Secretarios de Estado que lo acompañan, el 27 de Febrero de este año;

VISTO: el Informe sometido por la Cámara de Cuentas de la República relativo al Estado de Recaudación e Inversión de las Rentas Fiscales durante el año 1978;

CONSIDERANDO: Que todos los actos realizados por el Poder Ejecutivo durante el año 1978, así como la Recaudación e Inversión de las Rentas Nacionales, se han ajustado a la Constitución y las Leyes;

## R E S U E L V E :

ARTICULO 1.- APROBAR todos los Actos efectuados por el Poder Ejecutivo durante el año 1978, por estar ajustados a la Constitución y las Leyes.

ARTICULO 2.- APROBAR igualmente, con vista del Informe presentado por la Cámara de Cuentas, el Estado de Recaudación e Inversión de las Rentas Fiscales durante el año 1978."

DADA en la Sala de Sesiones del Senado, Palacio del Congreso Nacional, en Santo Domingo de Guzmán, Distrito Nacional, Capital de la República Dominicana; a los nueve días del mes de mayo del año mil no-

# CONGRESO NACIONAL

ASUNTO: Res. Aprob. de todos los Actos efectuados por el PAG. Poder Ejecutivo durante el año 1978, por estar ajustados a la Constitución y las Leyes. 2.

vecientos setenta y nueve; años 136 de la Independencia y 116 de la Restauración.

*Juan Rafael Peralta Pérez*  
Juan Rafael Peralta Pérez,  
Presidente.

*Florentino Carvajal Suero*  
Florentino Carvajal Suero,  
Secretario.

*Luz Haydee Rivas Carrasco*  
Luz Haydee Rivas Carrasco,  
Secretaria.

2000  
RECEIVED  
DE 19



EL CONGRESO NACIONAL

EN NOMBRE DE LA REPUBLICA

ARTICULO 1.º - APROBAR todos los actos efectuados por el Poder Ejecutivo durante el año 1978, por estar ajustados a la Constitución y las leyes.

ARTICULO 2.º - APROBAR igualmente, con vista del Informe presentado por la Cámara de Diputados, el Estado de Recaudación e Inversión de los recursos del Estado durante el año 1978.

ARTICULO 3.º - APROBAR todos los actos realizados por el Poder Ejecutivo durante el año 1978, así como la Recaudación e Inversión de los recursos del Estado, en sus respectivos ámbitos de la Constitución y las leyes.

RESOLUCION

ARTICULO 1.º - APROBAR todos los actos efectuados por el Poder Ejecutivo durante el año 1978, por estar ajustados a la Constitución y las leyes.

ARTICULO 2.º - APROBAR igualmente, con vista del Informe presentado por la Cámara de Diputados, el Estado de Recaudación e Inversión de los recursos del Estado durante el año 1978.

1.ª LEGISLATURA *ord.* DE 1979

REGISTRADA AL No. 107

en el folio \_\_\_\_\_ del libro letra *R*

No. \_\_\_\_\_ de asuntos de Leyes, Resoluciones y Decretos votados por el Senado

Y consta de *dos* hojas escritas en máquinas a razón de dos espacios interlineales.

Santo Domingo, 9 de *febrero* 1979

Jefe de los *Plenarios del Senado*



CONGRESO NACIONAL

ASUNTO: ... de ... las ...

... y ...

...  
...  
...  
...

LEGISLATURA Ord. DE 1979

REGISTRADA AL No. 107

en el folio 2 del libro letra R

No. — de asientos de Leyes, Resoluciones

y Decretos votados por el Senado

y consta de dos

hojas escritas en máquinas e razón de dos

espacios interlineales.

Santo Domingo, 9 de mayo 1979

Jefe de las Oficinas del Senado





*Aprobado  
en sesión  
del 9-5-79*

SENADO  
REPUBLICA DOMINICANA

# EL CONGRESO NACIONAL

EN NOMBRE DE LA REPUBLICA

VISTO: el Artículo 37 de la Constitución de la República, atribución Segunda del Congreso Nacional;

VISTO: el resultado del exámen hecho de los Actos del Poder Ejecutivo durante el año 1978, contenidos en el Mensaje depositado ante el Congreso Nacional por el Presidente de la República y en las Memorias de los Secretarios de Estado que lo acompañan, el 27 de Febrero de este año;

VISTO: el Informe sometido por la Cámara de Cuentas de la República relativo al Estado de Recaudación e Inversión de las Rentas Fiscales durante el año 1978;

CONSIDERANDO: Que todos los actos realizados por el Poder Ejecutivo durante el año 1978, así como la Recaudación e Inversión de las Rentas Nacionales, se han ajustado a la Constitución y las Leyes;

## R E S U E L V E :

ARTICULO 1.- APROBAR todos los Actos efectuados por el Poder Ejecutivo durante el año 1978, por estar ajustados a la Constitución y las Leyes.


ARTICULO 2.- APROBAR igualmente, con vista del Informe presentado por la Cámara de Cuentas, el Estado de Recaudación e Inversión de las Rentas Fiscales durante el año 1978.

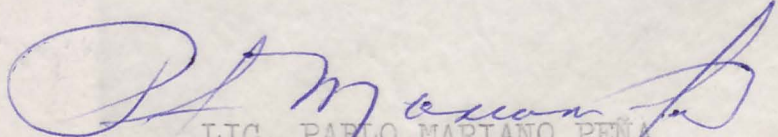
*Dada etc.*

D	E	T	A	L	L	E	1	2	3	4	5	6		
							TOTAL	FONDO 100	FONDO 200	FONDO 500	FONDO 1000	OTROS		
<b>= A = INGRESOS ORDINARIOS . =</b>														
<b>I. = INGRESOS TRIBUTARIOS . =</b>														
<b>A) IMPUESTOS . =</b>														
	1.-	Sobre	los	Ingresos		RD\$	110,995,329.91	95,972,002.41	=0=	=0=	15,023,327.50	=0=		
	2.-	Sobre	el	Patrimonio			=0=					=0=		
	2.-	a)	Sobre	la	Tenencia		12,590,006.68	12,413,693.51			176,313.17			
		b)	Sobre	las	Transferencias		5,428,034.22	3,713,925.26			1,714,108.96			
	3.-	Imps.	Internos	S/Mercancias	y	Servicios	=0=					=0=		
		a)	Imps.	Internos	Especc.	S/Mercancias	126,508,673.39	59,302,022.83			67,206,650.56			
		b)	Imps.	"	"	S/Servicios	15,408,253.87	9,415,052.39			5,993,201.48			
	4.-	Impuestos	Sobre	el	Comercio	Exterior	=0=					=0=		
		a)	Impuestos	Sobre	la	Importación	2,234,175.54				2,234,175.54			
		i)	Impuestos	Arancelarios			68,899,349.32	60,727,938.84			8,171,410.48			
		ii)	Impuestos	Complementarios	y	Adics.	142,988,136.63	106,080,862.84			36,907,273.79			
		b)	Sobre	la	Exportación		39,525,117.71	2,824,429.82			36,700,687.89			
	5.-	Otros	Impuestos				12,306,962.88	9,290,561.55			3,016,401.33			
	<b>B) T A S A S . =</b>													
	1.-	Tasas	de	Comunicaciones		RD\$	1,768,582.31	1,768,582.31	=0=	=0=	=0=	=0=		
	2.-	Tasas	Portuarias				3,466,283.23	3,466,283.23						
	3.-	Tasas	de	Marcas	y	Patentes	114,337.40	114,337.40						
	4.-	Tasas	Judiciales				250,238.80	46,979.97			203,258.83			
	5.-	Licencias	y	Permisos	Varios		2,406,782.36	1,874,357.13			532,425.23			
	6.-	Otras	Tasas				7,204,062.14	3,858,858.03			3,345,204.11			
	<b>II. = INGRESOS NO TRIBUTARIOS . =</b>													
	a)	Ventas	de	Servicios	del	Estado	RD\$	4,758,513.37	4,579,060.09	=0=	=0=	179,453.28	=0=	
	b)	Ventas	de	Mercancias	del	Estado		435,036.26	19,771.11			415,265.15		
	c)	Transferencias	(Ordinarias)				18,815,459.93				18,815,459.93			
	<b>III. = OTROS INGRESOS NO TRIBUTARIOS . =</b>													
	a)	Recargos	Por	Mora		RD\$	1,595,815.36	1,512,171.19			83,644.17			
	b)	Multas	por	Infracciones			676,000.01	468,989.01			207,011.00			
	c)	Transferecias	(Extraordinarias)				=0=				=0=			
						RD\$	578,375,151.32	377,449,878.92	=0=	=0=	200,925,272.40	=0=		
	<b>INGRESOS MISCELANEOS . =</b>													
	MENOS: Provisión Ley No. 5335													
								( 2,830,874.11)			2,830,874.11			
						RD\$	578,375,151.32	374,619,004.81	=0=	=0=	203,756,146.51	=0=		
	<b>OTROS INGRESOS FONDOS ESPECIALES . =</b>													
	FONDO	1455	Atenciones	Espec.	Fzas.	Arms.	RD\$	121,362.36			121,362.36			
	"	1501	"	"	Marina	de	Guerra	1,500.00			1,500.00			
	"	1440	"	"	Sec.	Salud	Púb.	500,000.00			500,000.00			
	"	1449	"	"	Finanzas			907,377.37			907,377.37			
	"	1466	"	"	Relacs.	Exts.		491.30			491.30			
	"	1469	"	"	Presidencia			256,968.62			256,968.62			
	"	1620	Venta	Solares	Ciudad	de	Sto. Dgo.	15,793,550.12			15,793,550.12			
	"	1652	Pago	Deuda	Cía.	Dominicana	de	Telf.			542.68			
	"	1678	Pago	Gastos	CEDOPEX			153.32			153.32			
							RD\$	17,581,945.77	=0=	=0=	17,581,945.77	=0=		
	<b>DONACIONES</b>							RD\$	2,000.00	=0=	=0=	2,000.00	=0=	
	<b>OTROS RECURSOS INTERNOS</b>							RD\$	32,283,997.05	15,039,488.04	=0=	=0=	17,244,509.01	=0=
							RD\$	869,900.53	=0=	=0=	869,900.53	=0=		
							RD\$	629,112,994.67	389,658,492.85	=0=	=0=	239,454,501.82	=0=	
	<b>TRASPASO DEL BALANCE DE CAJA AÑO 1977 a PRES. 1978 . . . .</b>							RD\$	54,112,766.72	2,446,043.63	98,183.76	=0=	47,533,903.49	4,034,635.84
	"	"	"	"	"	"	RD\$	3,303,005.00	2,392,905.95	92,681.54		556,771.94	260,645.57	
							RD\$	57,415,771.72	4,838,949.58	190,865.30	=0=	48,090,675.43	4,295,281.41	
							RD\$	686,528,766.39	394,497,442.43	190,865.30	=0=	287,545,177.25	4,295,281.41	

	1	2	3	4	5	6
	TOTAL	FONDO 100	FONDO 200	FONDO 500	FONDO 1000	OTROS
<b>= DESEMBOLSOS CONTABILIZADOS DEL PRESUPUESTO AÑO 1978 . =</b>						
= servicios Personales	RD\$ 215,114,541.10	185,407,720.80	= 0 =	= 0 =	29,706,820.22	= 0 =
Servicios No Personales	18,835,719.52	10,292,857.01			8,542,862.51	
Materiales y Suministros	46,554,606.31	30,627,195.61			15,927,410.70	
Adquisición de Maquinarias y Equipos	14,817,988.87	6,282,864.48	228.00		8,534,896.39	
Adquisición de Inmuebles	2,916,742.80	113,882.05			2,802,860.75	
Construcciones y Mejoras Permanentes	139,512,125.27	( 519,249.14)			140,031,374.41	
Transferencias Corrientes	124,857,782.02	54,842,433.68			70,015,348.34	
Transferencia de Capital	52,930,915.81				52,930,915.81	
Deuda Pública	25,600,058.48	13,481,453.25			12,118,605.23	
Estudios, Investigaciones y Proyectos	4,939,233.00	24,000.00			4,915,233.00	
Asignaciones Globales	24,894,040.35	20,265,147.45	8,091.27		4,620,801.63	
	RD\$ 670,973,753.53	320,818,305.27	8,319.27	= 0 =	350,147,128.99	= 0 =
<b>= DESEMBOLSOS CONTABILIZADOS EN LOS LIQUIDADOS (PRESUP. 1978.) =</b>						
= Servicios Personales	RD\$ 465,090.66	465,090.66	= 0 =	= 0 =	= 0 =	= 0 =
Servicios No Personales	591,138.02	591,138.02				
Materiales y Suministros	961,624.39	961,624.39				
Adquisición de Maquinarias y Equipos	40,936.05	40,936.05				
Adquisición de Inmuebles	= 0 =					
Construcciones y Mejoras Permanentes	30,997.06	30,997.06				
Transferencias Corrientes	34,687.58	34,687.58				
Transferencias de Capital	= 0 =					
Deuda Pública	605,286.63	605,286.63				
Estudios, Investigaciones y Proyectos	= 0 =					
Asignaciones Globales	1,832,352.45	1,832,352.45				
	RD\$ 4,562,112.84	4,562,112.84	= 0 =	= 0 =	= 0 =	= 0 =
TOTAL DESEMBOLSOS .....	RD\$ 675,535,866.37	325,380,418.11	8,319.27	= 0 =	350,147,128.99	= 0 =
DIFERENCIA ENTRE RECURSOS Y DESEMBOLSOS ..	RD\$ 10,992,900.02	69,117,024.32	182,546.03	= 0 =	( 62,601,951.74)	4,295,281.41
TRASPASOS ENTRE FONDOS .....	( 1.50)	(59,192,147.44)			58,814,298.47	377,847.47
AVANCES EN SUSPENSOS PEND. DE LIQUIDACION	( 3,827,398.94)	( 2,767,057.14)	( 92,681.54)		( 967,660.26)	
TOTAL G E N E R A L .....	RD\$ 7,165,499.58	7,157,819.74	89,864.49	= 0 =	( 4,755,313.53)	4,673,128.88

VISTO BUENO:

  
J. CIMADEVILLA VALDES,  
Contralor General de la República

  
LIC. PABLO MARIANO PEÑA  
Encarg. Secc. de Contabilidad y Desembolsos

INFORME QUE RINDE LA COMISION PERMANENTE DE  
FINANZAS DEL SENADO DE LA REPUBLICA, SOBRE  
EL INFORME SOMETIDO POR LA CAMARA DE CUENTAS  
DE LA REPUBLICA RELATIVO AL ESTADO DE RECAU-  
DACION E INVERSION DE LAS RENTAS NACIONALES,  
DURANTE EL AÑO 1978.-

Leído en Sesión  
del día 9-5-79  
Aprobado  
9.5-79



La Comisión Permanente de Finanzas del Senado de la República, ha estudiado el Estado de Recaudación e Inversión de las Rentas Nacionales, durante el pasado año 1978, sometido a esta Alta Cámara por el Honorable Señor Presidente de la República, de acuerdo con el Inciso 2 del Artículo 37 de la Constitución de la República, anexo a su Mensaje No.00231 de fecha 27 de abril de 1979 y el Informe de la Honorable Cámara de Cuentas, correspondiente a los Ingresos y Egresos del año 1978, permitiéndose rendir un Informe favorable y recomendando a esta Cámara, Dictar una Resolución que apruebe el Informe rendido - por la Cámara de Cuentas de la República durante el año próximo pasado, e igualmente el Estado de Recaudación de las Rentas Nacionales, haciendo resaltar que del total de Recursos, ascendentes a la suma - de RD\$686,528,766.59, se comprueba en el Estado Consolidado de Ingresos y Egresos, que el total de Ingresos fué de RD\$629,112,994.67, al que se le agrega el Balance en Caja al 31 de diciembre de 1977 por - la suma de RD\$54,112,765.22 y los reintegros ascendentes a la suma - de RD\$16,044,067.85, que sumados hacen un total general ingresado de RD\$699,269,827.74. El total de desembolsos contabilizados del Presupuesto del año 1978, fué de RD\$670,973,753.53, al cual se le agrega el total de los desembolsos contabilizados del Presupuesto del año - 1977, que asciende a la suma de RD\$4,562,112.84, que sumados hacen un total general de desembolsos de RD\$675,535,866.37.

El exceso de ingresos sobre egresos es de la cantidad de RD\$ - - 7,165,499.58, al que se le agrega los avances en suspenso pendiente de liquidación por la suma de RD\$3,827,398.94, y los traspasos entre fondos por la cantidad de RD\$1.50, para un total de RD\$ - - - 10,992,900.02, que es la diferencia entre el total de recursos y desembolsos. Sobre esta última cantidad existían compromisos por liquidar año 1977 al 1978 por la suma de RD\$3,303,005.00, que al deducirse de la suma anteriormente indicada hacen un total de RD\$ - - - 7,165,499.58, efectivos en el Banco de Reservas de la República Dominicana, único depositario de los fondos del Gobierno.

Anexamos al presente informe, el proyecto de Resolución Aprobatoria de todos los Actos del Poder Ejecutivo, durante el año 1978, e igualmente el Estado de Recaudación de las Rentas Nacionales, solicitándole a los colegas Senadores impartir su voto aprobatorio y al Sr. Presidente, incluir en la Orden del Día de la presente Sesión, el mencionado proyecto de Resolución.

POR LA COMISION:

VICTOR GOMEZ BERGES,,  
Presidente.

MANUEL E. FELIU HERRERA,  
Vicepresidente.

MANUEL A. NOLASCO GUZMAN,  
Vocal.

ALFONSO CANTO DINZEY,  
Vocal.

RADHAMES RODRIGUEZ GOMEZ,  
Secretario.

SALVADOR JORGE BLANCO,  
Vocal.

ELIAS SARRAFF EDDER,  
Vocal.

INFORME QUE RINDE LA COMISION PERMANENTE DE  
FINANZAS DEL SENADO DE LA REPUBLICA, SOBRE  
EL INFORME SOMETIDO POR LA CAMARA DE CUENTAS  
DE LA REPUBLICA RELATIVO AL ESTADO DE RECAU-  
DACION E INVERSION DE LAS RENTAS NACIONALES,  
DURANTE EL AÑO 1978.-

La Comisión Permanente de Finanzas del Senado de la República, ha estudiado el Estado de Recaudación e Inversión de las Rentas Nacionales, durante el pasado año 1978, sometido a esta Alta Cámara por el Honorable Señor Presidente de la República, de acuerdo con el Inciso 2 del Artículo 37 de la Constitución de la República, anexo a su Mensaje No.00231 de fecha 27 de abril de 1979 y el Informe de la Honorable Cámara de Cuentas, correspondiente a los Ingresos y Egresos del año 1978, permitiéndose rendir un Informe favorable y recomendando a esta Cámara, Dictar una Resolución que apruebe el Informe rendido - por la Cámara de Cuentas de la República durante el año próximo pasado, e igualmente el Estado de Recaudación de las Rentas Nacionales, haciendo resaltar que del total de Recursos, ascendentes a la suma - de RD\$686,528,766.59, se comprueba en el Estado Consolidado de Ingresos y Egresos, que el total de Ingresos fué de RD\$629,112,994.67, al que se le agrega el Balance en Caja al 31 de diciembre de 1977 por - la suma de RD\$54,112,765.22 y los reintegros ascendentes a la suma - de RD\$16,044,067.85, que sumados hacen un total general ingresado de RD\$699,269,827.74. El total de desembolsos contabilizados del Presupuesto del año 1978, fué de RD\$670,973,753.53, al cual se le agrega el total de los desembolsos contabilizados del Presupuesto del año - 1977, que asciende a la suma de RD\$4,562,112.84, que sumados hacen un total general de desembolsos de RD\$675,535,866.37.

El exceso de ingresos sobre egresos es de la cantidad de RD\$ - - 7,165,499.58, al que se le agrega los avances en suspenso pendiente de liquidación por la suma de RD\$3,827,398.94, y los traspasos entre fondos por la cantidad de RD\$1.50, para un total de RD\$ - - - 10,992,900.02, que es la diferencia entre el total de recursos y desembolsos. Sobre esta última cantidad existían compromisos por liquidar año 1977 al 1978 por la suma de RD\$3,303,005.00, que al deducirse de la suma anteriormente indicada hacen un total de RD\$ - - - 7,165,499.58, efectivos en el Banco de Reservas de la República Dominicana, único depositario de los fondos del Gobierno.

Anexamos al presente informe, el proyecto de Resolución Aprobatoria de todos los Actos del Poder Ejecutivo, durante el año 1978, e igualmente el Estado de Recaudación de las Rentas Nacionales, solicitándole a los colegas Senadores impartir su voto aprobatorio y al Sr. Presidente, incluir en la Orden del Día de la presente Sesión, el mencionado proyecto de Resolución.

POR LA COMISION:

VICTOR GOMEZ BERGES?,  
Presidente.

L. E. FELIU HERRERA,  
Vicepresidente.

A. NOLASCO GUZMAN,  
Vocal.

CANTO DINZEY,  
Vocal.

RADHAMES RODRIGUEZ GOMEZ,  
Secretario.

SALVADOR JORGE BLANCO,  
Vocal.

ELIAS SARRAFF EDDER,  
Vocal.



**REPUBLICA DOMINICANA**

**INFORME**

**QUE AL HONORABLE**

**CONGRESO NACIONAL**

**PRESENTA LA**

**HON. CAMARA DE CUENTAS**

**DE LA REPUBLICA**

**CORRESPONDIENTE A LOS**

**INGRESOS Y EGRESOS**

**DEL AÑO**

**1978**

Santo Domingo  
República Dominicana

REPUBLICA DOMINICANA

INFORME

QUE LA HONORABLE

CAMARA DE CUENTAS

DE LA

REPUBLICA

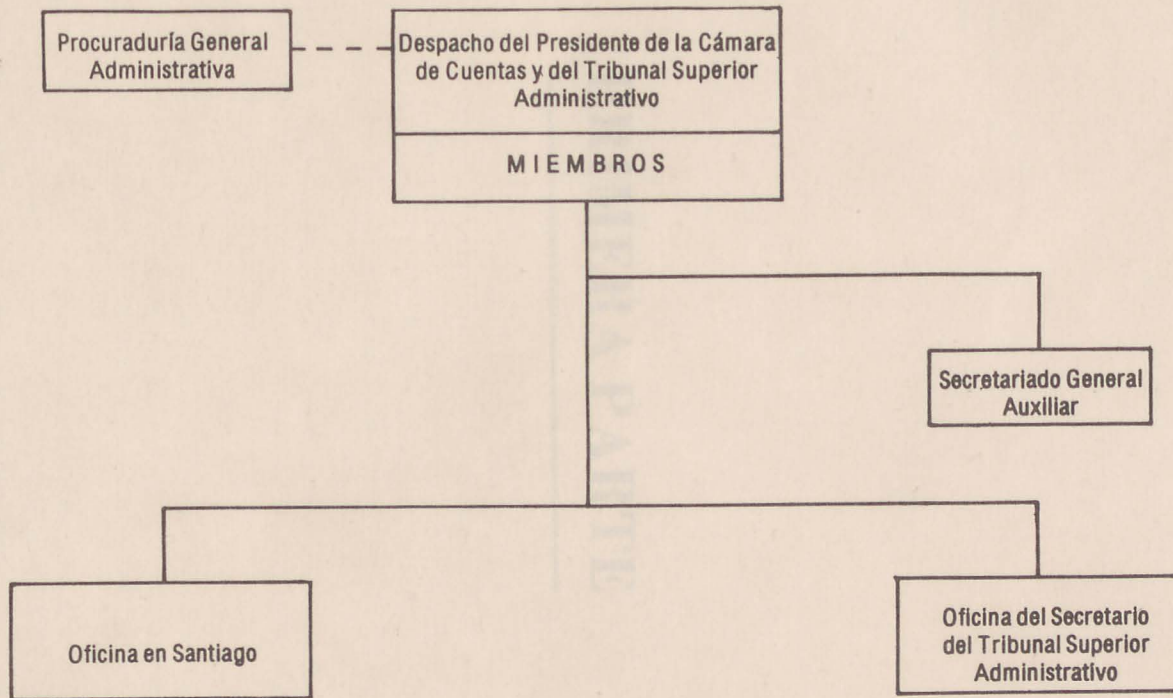
PRESENTA

CONGRESO NACIONAL

CORRESPONDIENTE AL

AÑO 1978

### ORGANOGRAMA DE LA CAMARA DE CUENTAS



## INFORME

QUE AL HONORABLE CONGRESO NACIONAL, SE CONFORMAN CON LA TRAMITACIÓN DEL ARTÍCULO IV DE LA CONSTITUCIÓN DEL ESTADO, PRESENTA LA CÁMARA DE CUENTAS DE LA REPÚBLICA, RESPECTO DEL ANEXO A LOS ANOS 1970.

SEÑOR  
PRESIDENTE DEL HONORABLE SENADO DE LA REPÚBLICA,  
PRESIDENTE DEL CONGRESO NACIONAL,  
SU DESEMPEÑO.

SEÑOR Y SEÑORAS:

En virtud del deber de Presidencia de la Cámara de Cuentas de la República, he tenido el honor de representar al Honorable Congreso Nacional, con un informe de esta Organización que tiene el propósito de dar a conocer el cumplimiento de las obligaciones del Estado, en el período de las cuentas de los años 1970.

Ante el hecho de que el informe de esta Organización, que tiene el propósito de dar a conocer el cumplimiento de las obligaciones del Estado, en el período de las cuentas de los años 1970, se conforma con la TRAMITACIÓN DEL ARTÍCULO IV DE LA CONSTITUCIÓN DEL ESTADO, PRESENTA LA CÁMARA DE CUENTAS DE LA REPÚBLICA, RESPECTO DEL ANEXO A LOS ANOS 1970.

# PRIMERA PARTE

En el desarrollo de sus funciones de Tribunal Superior de Cuentas de la República, en virtud de la Ley No. 2060 de fecha 23 de mayo de 1961, publicada en la Gaceta Oficial No. 7442 del 27 del mismo mes y año, presentamos el informe de los años 1970, que tiene el propósito de dar a conocer el cumplimiento de las obligaciones del Estado, en el período de las cuentas de los años 1970, que tiene el propósito de dar a conocer el cumplimiento de las obligaciones del Estado, en el período de las cuentas de los años 1970.

Además, hemos presentado el informe de los años 1970, que tiene el propósito de dar a conocer el cumplimiento de las obligaciones del Estado, en el período de las cuentas de los años 1970, que tiene el propósito de dar a conocer el cumplimiento de las obligaciones del Estado, en el período de las cuentas de los años 1970.

A través de los informes de esta Organización, que tiene el propósito de dar a conocer el cumplimiento de las obligaciones del Estado, en el período de las cuentas de los años 1970, que tiene el propósito de dar a conocer el cumplimiento de las obligaciones del Estado, en el período de las cuentas de los años 1970.

Este informe es presentado por uno de los Ministros de Cuentas de la Ley No. 2060 de fecha 23 de mayo de 1961, publicada en la Gaceta Oficial No. 7442 del 27 del mismo mes y año, que tiene el propósito de dar a conocer el cumplimiento de las obligaciones del Estado, en el período de las cuentas de los años 1970, que tiene el propósito de dar a conocer el cumplimiento de las obligaciones del Estado, en el período de las cuentas de los años 1970.

Este informe es presentado por uno de los Ministros de Cuentas de la Ley No. 2060 de fecha 23 de mayo de 1961, publicada en la Gaceta Oficial No. 7442 del 27 del mismo mes y año, que tiene el propósito de dar a conocer el cumplimiento de las obligaciones del Estado, en el período de las cuentas de los años 1970, que tiene el propósito de dar a conocer el cumplimiento de las obligaciones del Estado, en el período de las cuentas de los años 1970.

## INFORME

QUE AL HONORABLE CONGRESO NACIONAL, DE CONFORMIDAD CON EL ORDINAL 2 DEL ARTICULO 79 DE LA CONSTITUCION DEL ESTADO, PRESENTA LA CAMARA DE CUENTAS DE LA REPUBLICA RESPECTO DE LAS CUENTAS DEL AÑO 1978.

Señor  
Presidente del Honorable Senado de la República,  
Palacio del Congreso Nacional,  
SU DESCACHO.-

Señor Presidente:

En nuestra calidad de Presidente de la Cámara de Cuentas de la República, tenemos la honra de presentar al Honorable Congreso Nacional, por intermedio de ese Organismo que usted dignamente preside y en acatamiento del acápite 2 de la Constitución del Estado, el Informe de las cuentas de la Nación correspondiente al año 1978.

Antes de explicar el informe general de los ingresos y egresos durante el citado año de 1978 tal como lo establece el artículo 10 de la Ley No. 130, del 2 de diciembre de 1942, que rige y organiza este Organismo, llevaremos al seno de ese Honorable Congreso Nacional otras informaciones de algunas de las labores que nos han sido encomendadas por otras Leyes.

Este Organismo, en sus funciones de Tribunal Superior Administrativo puestas a su cargo por la Ley No. 2690 de fecha 23 de enero de 1951, publicada en la Gaceta Oficial No. 7242, del 31 del mismo mes y año, pronunció 47 sentencias en atención a los recursos sometidos a su juicio de acuerdo con la Ley No. 1494 de fecha 2 de agosto de 1947, con el resultado siguiente: Gananciosos 9; Perdidosos 2; Incompetencias 15; Inadmisibles 19 y Medidas de Instrucción 2.

Además, hemos publicado el Boletín No. 66 que contiene las sentencias pronunciadas por el Tribunal durante el año 1977 y tenemos listo para entrar en prensa el No. 67 que contiene las sentencias correspondientes al año de 1978.

A pesar de no disponer de personal ni de los medios materiales necesarios, hemos cumplido lo mejor posible y de manera general con las atribuciones puestas a nuestro cargo por la citada Ley No. 130 que nos organiza y rige como con las establecidas por otras leyes.

Este Organismo representado por uno de sus Miembros de acuerdo con la Ley No. 2927 de fecha 18 de junio de 1951, publicada en la Gaceta Oficial No. 7301, de fecha 23 del mismo mes y año y sus modificaciones, ha supervisado con la presencia de dicho Miembro la incineración de 3,240,000 billetes del Banco Central del valor de RD\$1.00 deteriorados y retirados de la circulación por un valor de TRES MILLONES DOSCIENTOS CUARENTA MIL PESOS MONEDA DE CURSO LEGAL (RD\$3,240,000.00), según se detalla en el Estado Demostrativo incluido en la Segunda Parte de este Informe.

Estas incineraciones fueron debidamente autorizadas por Resoluciones de la Junta Monetaria y aprobadas por los Decretos respectivos del Poder Ejecutivo y así se hace constar en las actas levantadas al efecto.

De acuerdo a lo establecido por la Ley No. 5158 de fecha 27 de junio de 1959, publicada en la Gaceta Oficial No. 8376, de fecha 30 del mismo mes y año. la Cámara, representada por uno de sus Miembros, presidió la Comisión que en fecha 1ro. de noviembre de 1978 y a solicitud del Administrador de la Lotería Nacional, previa aprobación del Secretario de Estado de Finanzas, incineró la cantidad de 42 sorteos de billetes y 47 de quinielas cuyos números de sorteos correspondientes figuran en el acta levantada con ese motivo.

Con la presencia de un representante permanente formando parte de la Comisión que establece el artículo 6 de la Ley No. 2461 sobre especies timbradas, de fecha 18 de julio de 1950, hemos supervisado y controlado la impresión de las especies timbradas autorizadas por Decretos del Poder Ejecutivo, y también llevamos al día el registro que establece el artículo 14 de dicha Ley de acuerdo con los informes que al efecto nos suministran nuestros representantes.

Esta Cámara de Cuentas ha cooperado con la Tesorería Nacional dando instrucciones a sus representantes para trabajar horas extras a fin de que la impresión de las especies timbradas no sufran retardo en su salida.

En atención a lo que dispone el artículo 4 de la citada Ley No. 130 fueron objeto de revisión final las cuentas recibidas de la Contraloría General de la República que fueron enviadas a ésta por las Oficinas Públicas en atención a lo dispuesto en el artículo 15 de la Ley de Contabilidad No. 3894 de fecha 9 de agosto de 1954.

En cuanto a los estados y documentación de las cuentas de las oficinas recaudadoras de la Cédula de Identidad Personal solamente hacemos constar en estado anexo lo correspondiente a la oficina de Santo Domingo con ingresos depositados por la suma de RD\$638,211.50, pero las cuentas de las oficinas recaudadoras del interior del país se encuentran atrasadas no obstante las gestiones del Señor Contralor General de la Nación para ponerlas al día.

A la fecha del cierre de este Informe el Distrito Nacional y el Municipio de Tamayo solamente habían rendido sus cuentas hasta el 31 de agosto; los de Santiago y Nizao hasta el mes de septiembre; los de Luperón, Montecristi y El Valle al 31 de octubre; y al 30 de noviembre los de Las Matas de Santa Cruz, Los Almacigos, Las Matas de Farfán, San Cristóbal, Bajos de Haina, Monte Plata, Jimaní, Miches y Sabana de la Mar.

Las cuentas de los Municipios de San Cristóbal y Los Almacigos correspondientes al mes de diciembre no fueron remitidas por el Contralor General por haber sido devueltas a dichos municipios por estar en proceso de observación por tener errores en sus balances.

En cumplimiento de lo establecido en los artículos 5 y 6 de la precitada Ley No. 130 que nos rige y el artículo 24 de la también citada Ley de Contabilidad No. 3894, hemos inspeccionado la Contraloría General para "revisar las operaciones mensuales de esta o investigar y comprobar la veracidad de la Contabilidad que debe llevar" y "controlar la gestión que debe realizar el Contralor General de conformidad con la Ley de Contabilidad".

Los Miembros designados para hacer la revisión precitada, una vez puestos a su disposición los libros y documentos probatorios de las operaciones contables y revisar las journalizaciones del ejercicio del año 1978, tomando como base la documentación y comprobantes que respaldan cada asiento, comprobaron que los meses de enero, febrero, marzo, abril y mayo fueron journalizados globalmente, o sea que en cada asiento estaban incluidos los meses de enero a mayo. Hubo un error en el journal No. 2 del resumen del Ingreso Fondo 100 General el cual fue corregido.

En las correspondientes a los meses de junio, julio, agosto y septiembre las journalizaciones fueron preparadas también globalmente incluyendo los cuatro meses al igual que los primeros cinco meses. En el journal No. 22 del resumen de ingresos Fondo 100 General se encontró una

diferencia de RD\$136,819,27 que es exactamente igual a los reintegros del mes de julio, la observación fue hecha para fines de jornalizaciones. Estas operaciones estaban pendientes del pase al mayor general, pase que fue ejecutado y comprobado por los Miembros encargado de la revisión.

Durante los meses de octubre, noviembre y diciembre no hubo movimientos en el Fondo 10,000 o sea lo relacionado en las cuentas propietarias de la nación.

Por otra parte, nos hemos visto imposibilitados, por falta de medios, para ejercer la facultad que confiere a esta Cámara el artículo 13 de la ya citada Ley No. 130 para asistir o hacerse representar en los casos de remate o servicios públicos, nacionales o municipales, a fin de velar por los intereses públicos en la fijación de los precios y otras condiciones.

Reiteramos a ese Honorable Congreso que de acuerdo con el procedimiento de la Ley que rige actualmente esta Cámara de Cuentas, totalmente anacrónico por no estar acorde con la evolución llevada a cabo en las leyes similares que rigen esta materia en otros países, nos permitimos significar que las operaciones del presente Informe han tenido como fuentes principales los documentos enviados a este Organismo por los distintos Departamentos del Estado que intervienen en las operaciones de ingresos y egresos de nuestra Administración Pública y, por tanto, actuamos a posteriori.

Reproducimos el contenido de la Ley No. 747 promulgada por el Poder Ejecutivo en fecha 31 de diciembre del 1977 (PRESUPUESTO DE INGRESOS LEY DE GASTOS PUBLICOS), para el año 1978, y luego demostrar, como se produjeron real y positivamente los ingresos y como operaron los egresos.

Creemos necesario demostrar que el Balance existente entre Recursos y Desembolsos ascendió a la suma de RD\$10,992,900.02, Menos: Los Avances en Suspense pendiente de liquidación RD\$(3,827,400.44), el cual arrojó un Total de Recursos en Banco de RD\$7,165,499.58, para el año 1979.

La demostración de esta operación podrá verse en renglón que en este Informe corresponde a la Contraloría General de la República.

Por otra parte es preciso hacer figurar, que el Balance existente en Caja de la Tesorería Nacional, ascendió a la suma de RD\$7,165,499.58.

Es necesario hacer notar que el estimado de los Ingresos para el año de 1978 fue de RD\$583,463,900.00, y que los Ingresos Ordinarios alcanzaron la cantidad de RD\$597,994,854.36, lo que arrojó un excedente de RD\$14,530,954.36.

El presente informe, que corresponde al año 1978 demuestra de manera clara y precisa la forma en que se desarrollaron las finanzas nacionales durante el citado año, que es como sigue:

#### SECCION DE INGRESOS

La Ley de Gastos Públicos No. 747 para el año 1978, promulgada por el Poder Ejecutivo en fecha 31 de diciembre del 1977 y publicada en la Gaceta Oficial No. 9457 de fecha 1ro. de enero del 1978, consignó como ingresos probables durante el citado año la suma de RD\$583,463,900, que fue distribuida en la forma siguiente:

## INGRESOS

CONCEPTOS:	FONDO GENERAL	FONDOS ESPECIALES	TOTAL INGRESOS GENERAL
<b>A</b> <b><u>INGRESOS ORDINARIOS</u></b>	<u>369,026,775.00</u>	<u>210,937,125.00</u>	<u>579,963,900.00</u>
1. <b><u>INGRESOS TRIBUTARIOS</u></b>	<u>366,851,775.00</u>	<u>189,877,125.00</u>	<u>556,728,900.00</u>
A)    Impuestos	<u>355,829,275.00</u>	<u>186,739,825.00</u>	<u>542,569,000.00</u>
1    Impuestos sobre los Ingresos	109,146,000.00	18,285,000.00	127,431,000.00
2    Impuesto sobre el Patrimonio	15,580,000.00	1,971,600.00	17,551,600.00
3    Impuestos Internos sobre Mercancías y Servicios	66,393,200.00	51,286,300.00	117,679,500.00
4    Impuestos sobre el Comer- cio Exterior	155,833,675.00	112,323,325.00	268,157,000.00
5    Otros Impuestos	8,876,400.00	2,873,600.00	11,750,000.00
<b>B</b> <b><u>TASAS</u></b>	<u>11,022,500.00</u>	<u>3,137,300.00</u>	<u>14,159,800.00</u>
1    Tasas de Comunicaciones	1,735,000.00	—	1,735,000.00
2    Tasas Portuarias	3,945,000.00	—	3,945,000.00
3    Tasas de Marcas de Patentes	99,000.00		99,000.00
4    Tasas Judiciales	50,000.00	200,000.00	250,000.00
5    Licencias y Permisos Varios	1,516,000.00	441,000.00	1,957,000.00
6    Otras Tasas	3,677,500.00	2,496,300.00	6,173,800.00
2. <b><u>INGRESOS NO TRIBUTARIOS</u></b>	<u>2,175,000.00</u>	<u>21,060,000.00</u>	<u>23,235,000.00</u>
a)    Venta de Servicios del Estado	831,500.00	50,000.00	881,500.00
b)    Venta de Mercancías del Estado	7,500.00	748,000.00	755,500.00
c)    Transferencias (Ordinarias)	—	20,000,000.00	20,000,000.00
d)    Otros Ingresos no Tributarios	1,336,000.00	262,000.00	1,598,000.00
<b>B.</b> <b><u>INGRESOS EXTRAORDINARIOS</u></b>		<u>3,500,000.00</u>	<u>3,500,000.00</u>
<u>Recursos Internos</u>	<u>—</u>	<u>3,500,000.00</u>	<u>3,500,000.00</u>
Venta de Activos		3,500,000.00	3,500,000.00
Proporción a sustraer del Fondo General para alimentar el Fondo 1462 "Reembolsos por cualquier Concepto"	2,768,500.00	2,768,500.00	—
<b>TOTAL INGRESOS     INTERNOS. ....RD\$</b>	<u>366,258,275.00</u>	<u>217,205,625.00</u>	<u>583,463,900.00</u>

**PRESUPUESTOS DE GASTOS CON FINANCIAMIENTO INTERNO 1978**  
**EGRESOS**

<b>CAPÍTULO Y PROGRAMA</b>	<b>DENOMINACION</b>	<b>FONDO GENERAL</b>	<b>FONDOS ESPECIALES</b>	<b>TOTAL</b>
101	1 <b><u>CONGRESO NACIONAL</u></b>	<u>1,204,974.00</u>	<u>—</u>	<u>1,204,974.00</u>
	1 Legislación	1,204,974.00	—	1,204,974.00
201	<b><u>PRESIDENCIA DE LA REPUBLICA</u></b>	<u>33,000,000.00</u>	<u>25,233,000.00</u>	<u>58,233,000.00</u>
	1 Administración Superior del Estado	7,393,686.00	21,021,000.00	28,414,686.00
	2 Servicios Administrativos	1,982,880.00	—	1,982,880.00
	3 Coordinación y Asesoramiento Técnico	13,509,177.00	1,050,000.00	14,559,177.00
	4 Promoción Socio Económica	3,500,449.00	812,000.00	4,312,449.00
	5 Fomento de la Cultura	2,784,008.00	—	2,784,008.00
	6 Financiamiento a Insti- tuciones	3,829,800.00	2,350,000.00	6,179,800.00
202	<b><u>INTERIOR Y POLICIA</u></b>	<u>37,596,197.00</u>	<u>2,605,000.00</u>	<u>40,201,197.00</u>
	1 Administración Superior	985,776.00	40,000.00	1,025,776.00
	2 Control de Migración	391,880.00	—	391,880.00
	3 Orden Público	26,031,041.00	150,000.00	26,181,041.00
	4 Financiamiento a Insti- tuciones	10,187,500.00	2,415,000.00	12,602,500.00
203	<b><u>FUERZAS ARMADAS</u></b>	<u>49,500,000.00</u>	<u>280,000.00</u>	<u>49,780,000.00</u>
	1 Administración Superior	1,274,701.00	—	1,274,701.00
	2 Defensa Terrestre	24,894,914.00	—	24,894,914.00
	3 Defensa Naval	9,505,162.00	140,000.00	9,645,162.00
	4 Defensa Aérea	11,940,083.00	—	11,940,083.00
	5 Control y Protección Forestal	1,885,140.00	140,000.00	2,025,140.00
204	<b><u>RELACIONES EXTERIORES</u></b>	<u>4,050,570.00</u>	<u>—</u>	<u>4,050,570.00</u>
	1 Servicios Internacionales	3,859,430.00	—	3,859,430.00
	2 Expedición y Control de Pasaportes	191,140.00	—	191,140.00
205	<b><u>FINANZAS</u></b>	<u>36,000,000.00</u>	<u>41,323,000.00</u>	<u>77,323,000.00</u>
	1 Administración Superior	16,767,566.00	30,875,300.00	47,642,866.00
	2 Administración Fiscal	473,326.00	—	473,326.00
	3 Servicios de Rentas Internas	2,100,888.00	2,830,700.00	4,931,588.00

4	Servicios Impuesto s la Renta	1,832,562.00	—	1,832,562.00
5	Servicios de Aduanas	11,266,707.00	—	11,266,707.00
6	Servicios Catastrales	282,034.00	10,000.00	292,034.00
7	Administración Propie- dades del Estado	2,370,917.00	5,607,000.00	7,977,917.00
8	Financiamiento a Insti- tuciones	906,000.00	2,000,000.00	2,906,000.00
<b>206</b>	<b><u>EDUCACION, BELLAS ARTES Y CULTOS</u></b>	<b><u>71,000,000.00</u></b>	<b><u>24,576,725.00</u></b>	<b><u>95,576,725.00</u></b>
1	Administración Superior	4,500,000.00	13,657,850.00	18,157,850.00
2	Educación Primaria	26,500,000.00	1,671,875.00	28,171,875.00
3	Educación Media	24,009,125.00	1,500,000.00	25,509,125.00
4	Educación de Adultos	2,550,000.00	200,000.00	2,750,000.00
5	Investigación y Orienta- ción Sicipedagógicas	2,270,000.00	150,000.00	2,420,000.00
6	Fomento de las Bellas Artes	2,195,000.00	380,000.00	2,575,000.00
7	Financiamiento a Insti- tuciones	8,975,875.00	7,017,000.00	15,992,875.00
<b>207</b>	<b><u>SALUD PUBLICA Y ASISTENCIA SOCIAL</u></b>	<b><u>47,000,000.00</u></b>	<b><u>30,825,700.00</u></b>	<b><u>77,825,700.00</u></b>
1	Administración Superior	2,799,073.00	19,199,905.00	21,998,978.00
2	Prestaciones de Salud	33,103,427.00	8,238,081.00	41,341,508.00
3	Servicios Sociales	2,227,319.00	2,797,514.00	5,024,833.00
4	Desarrollo Sector Salud	2,504,000.00	—	2,504,000.00
5	Bienestar Familiar	1,492,589.00	—	1,492,589.00
6	Financiamiento a Insti- tuciones	4,873,592.00	590,200.00	5,463,792.00
<b>208</b>	<b><u>DEPORTES, EDUCACION FISICA Y RECREACION</u></b>	<b><u>5,000,000.00</u></b>	<b><u>80,000.00</u></b>	<b><u>5,080,000.00</u></b>
1	Administración Superior	631,810.00	10,000.00	641,810.00
2	Fomento y Desarrollo del Deporte	2,554,885.00	70,000.00	2,624,885.00
3	Educación Fisica	1,444,665.00	—	1,444,665.00
4	Divulgación	368,640.00	—	368,640.00
<b>209</b>	<b><u>TRABAJO</u></b>	<b><u>982,946.00</u></b>	<b><u>—</u></b>	<b><u>982,946.00</u></b>
1	Administración Superior	420,413.00	—	420,413.00
2	Regulación de las Relacio- nes Obrero-Patronales	126,007.00	—	126,007.00
3	Control e Inspección Laboral	436,526.00	—	436,526.00
<b>210</b>	<b><u>AGRICULTURA</u></b>	<b><u>40,300,000.00</u></b>	<b><u>79,858,750.00</u></b>	<b><u>120,158,750.00</u></b>
1	Administración Superior	6,151,054.00	120,000.00	6,271,054.00

	2	Desarrollo de la Producción, Financiamiento y Mercadeo	4,580,280.00	43,311,000.00	47,891,280.00
	3	Desarrollo de los Recursos Naturales	1,249,801.00	--	1,249,801.00
	4	Investigación, Capacitación y Extensión Agropecuaria	3,196,195.00	3,295,000.00	6,491,195.00
	5	Construcción de Presas y Otras Obras de Interés Nacional	463,049.00	31,022,950.00	31,485,999.00
	6	Financiamiento a Instituciones	24,659,621.00	2,109,800.00	26,769,421.00
211		<b><u>OBRAS PUBLICAS Y COMUNICACIONES</u></b>	<b><u>30,000,000.00</u></b>	<b><u>10,868,450.00</u></b>	<b><u>40,868,450.00</u></b>
	1	Administración Superior	4,311,844.00	3,000.00	4,314,844.00
	2	Servicios de Transporte y Equipo	2,215,967.00	--	2,215,967.00
	3	Obras de Vialidad	15,339,469.00	7,605,430.00	22,944,899.00
	4	Edificaciones	1,981,275.00	2,859,700.00	4,840,975.00
	5	Tránsito Terrestre	415,180.00	70,320.00	485,500.00
	6	Telecomunicaciones y Correos	5,251,265.00	330,000.00	5,581,265.00
	7	Financiamiento a Instituciones	485,000.00	--	485,000.00
212		<b><u>INDUSTRIA Y COMERCIO</u></b>	<b><u>1,836,443.00</u></b>	<b><u>1,250,000.00</u></b>	<b><u>3,086,443.00</u></b>
	1	Administración Superior	639,323.00	--	639,323.00
	2	Regulación Industrial y Comercial	288,180.00	--	288,180.00
	3	Regulación de Precios	382,760.00	--	382,760.00
	4	Fomento Mínero	431,280.00	--	431,280.00
	5	Normas y Sistemas de Calidad	64,900.00	--	64,900.00
	6	Marina Mercante Nacional	30,000.00	--	30,000.00
	7	Financiamiento a Instituciones	--	1,250,000.00	1,250,000.00
301		<b><u>PODER JUDICIAL</u></b>	<b><u>4,574,761.00</u></b>	<b><u>305,000.00</u></b>	<b><u>4,879,761.00</u></b>
	1	Administración de la Justicia	2,890,789.00	105,000.00	2,995,789.00
	2	Ministerio Público	1,683,972.00	200,000.00	1,883,972.00
401		<b><u>JUNTA CENTRAL ELECTORAL</u></b>	<b><u>4,149,754.00</u></b>	<b><u>--</u></b>	<b><u>4,149,754.00</u></b>
	1	Administración Electoral	1,953,300.00	--	1,953,300.00
	2	Registro Civil	124,504.00	--	124,504.00
	3	Control de Identificación Personal	494,790.00	--	494,790.00
	4	Registro Electoral	1,577,160.00	--	1,577,160.00
402		<b><u>CAMARA DE CUENTAS</u></b>	<b><u>62,630.00</u></b>	<b><u>--</u></b>	<b><u>62,630.00</u></b>
	1	Fiscalización de Cuentas	62,630.00	--	61,630.00
		<b>TOTALES.....RD\$</b>	<b><u>366,258,275.00</u></b>	<b><u>217,205,625.00</u></b>	<b><u>583,463,900.00</u></b>

**PRESUPUESTO DE GASTOS CON FINANCIAMIENTO EXTERNO, AÑO 1978**

ORGANISMOS Y CONCEPTOS	Préstamos A.I.D.	Préstamos B.I.D.	Préstamos O.C.I.S.A.	Préstamos O.N.U [UNICEF]	Préstamos A.I.F.	Préstamos B.I.R.F.	Total Recursos
<b>PRESIDENCIA DE LA REUBLICA</b>	—	<b>135,570.00</b>	<b>8,146,055.00</b>	<b>249,600.00</b>	—	—	<b>8,531,225.00</b>
a) Plan de Operaciones y Asistencia Técnica (Pre-Inversión)	—	135,570.00	—	—	—	—	135,570.00
b) Plan de Operaciones de Sabaneta	—	—	8,146,055.00	—	—	—	8,146,055.00
c) Integración de la Mujer en el Proceso de Desarrollo	—	—	—	249,600.00	—	—	249,600.00
<b>EDUCACION</b>	—	—	—	—	<b>2,158,000.00</b>	—	<b>2,158,000.00</b>
a) Asistencia Pública	—	—	—	—	58,000.00	—	58,000.00
b) Construcciones	—	—	—	—	2,000,000.00	—	2,000,000.00
c) Mobiliarios y Equipos	—	—	—	—	100,000.00	—	100,000.00
<b>SALUB PUBLICA Y ASISTENCIA SOCIAL</b>	<b>1,550,000.00</b>	—	—	—	—	<b>1,854,696.00</b>	<b>3,404,696.00</b>
a) Desarrollo Institucional	893,000.00	—	—	—	—	—	893,000.00
b) Servicios Básicos de Salud	458,000.00	—	—	—	—	—	458,000.00
c) Programa de Nutrición	199,000.00	—	—	—	—	—	199,000.00
d) Bienestar Familiar	—	—	—	—	—	1,854,696.00	1,854,696.00
<b>AGRICULTURA</b>	<b>7,943,610.00</b>	—	—	—	—	—	<b>7,943,610.00</b>
a) Para el Desarrollo Agrícola	358,781.00	—	—	—	—	—	358,781.00
b) Para el Desarrollo de la Producción Agrícola	2,502,516.00	—	—	—	—	—	2,502,516.00
c) Para Investigación de Mercadeo	195,305.00	—	—	—	—	—	195,305.00
d) Administración de Fincas	418,380.00	—	—	—	—	—	418,380.00
e) Préstamos a Peq. Agricultores	1,725,011.00	—	—	—	—	—	1,725,011.00
f) Investigación Agropecuaria	325,361.00	—	—	—	—	—	325,361.00
g) Extensión Agropecuaria	395,550.00	—	—	—	—	—	395,550.00
h) Capacitación	710,903.00	—	—	—	—	—	710,903.00
i) Investigación de Suelos	47,356.00	—	—	—	—	—	47,356.00
j) Compra de Semillas	369,295.00	—	—	—	—	—	369,295.00
k) Construcción y Mejoramiento de Caminos Vecinales	895,152.00	—	—	—	—	—	895,152.00
<b>OBRAS PUBLICAS</b>	—	<b>14,850,049.00</b>	—	—	—	—	<b>14,850,049.00</b>
a) Mejoramiento y Ampliación del Puerto de Haina	—	11,755,540.00	—	—	—	—	11,755,540.00
b) Mejoramiento y Ampliación de Carreteras	—	3,094,509.00	—	—	—	—	3,094,509.00
<b>T O T A L E S.....RD\$</b>	<b>9,493,610.00</b>	<b>14,985,619.00</b>	<b>8,146,055.00</b>	<b>249,600.00</b>	<b>2,158,000.00</b>	<b>1,854,696.00</b>	<b>36,887,580.00</b>

Después de lo que hemos tenido a bien consignar procederemos a demostrar como se operó el movimiento real de los ingresos y egresos durante el año 1978.

El Anexo No. 1 consigna en detalle mes por mes, el movimiento de los ingresos por Renta e Impuesto, durante el año 1978.

FONDOS		<u>INGRESOS</u>		
100	General			389,658,492.85
	<u>850000</u>	<u>TRANSFERENCIAS EXTRAORDINARIAS</u>		
1469	850003	Transferencia C.F.I.	40,000.00	
1449	850005	Transferencia Banco de Reservas	2,718.56	
1469	850007	Transferencia de la Secretaría de Estado de Obras Públicas	7,747.16	
1620	850011	Transferencia del Banco Nacional de la Vivienda	226,700.00	
1620	850015	Transferencia de la Dirección General de Bienes Nacionales	10,869,335.46	
1469	850015	Transferencia de la Dirección General de Bienes Nacionales	65,114.07	
1440	850016	Transferencia de la Secretaría de Estado de Salud Pública	500,000.00	
1501	850018	Transferencia de la Marina de Guerra	1,500.00	
1469	850019	Transferencia de la Secretaría Administrativa de la Presidencia	170,032.81	
1469	850020	Transferencia de la Secretaría de Estado de Agricultura	3,356.02	
1437	850016	Transferencia de la Secretaría de Estado de Salud Pública	8,000.00	
1678	850021	Transferencia de la Secretaría de Estado de Industria y Comercio (Misceláneos)	153.32	11,894,657.40
	<u>860000</u>	<u>OTROS RECURSOS INTERNOS</u>		
1449	860015	Misceláneos (Póliza de Seguros)	1,498.20	
1449	860001	Intereses sobre Préstamos No. 517-I-018	388,824.76	
1449	860002	Amortización e Intereses Préstamos No. 517-L-008	325,519.22	
1620	860004	Bonos Premiados e Intereses en Bancos Propiedad del Estado	39.37	
1449	860005	Intereses sobre el Préstamo AID No. 517-L-026	411,044.20	
1469	860008	Intereses Dividendos Bancos de Reservas Departamento de la Corporación de Sabana Yegua	77,260.29	
1455	860010	2% Intereses sobre Préstamos Realizados a Oficiales de las Fuerzas Armadas	121,362.36	
1725	860018	Ahorros de la Dirección General de Servicios Tecnológicos	25,000.00	

1692	860014	Intereses sobre Bonos del Tesoro Nacional (Reforma Agraria s/1978)	542.68	
1470	860016	Reembolsos Presa de Hatillo Fondo para Des. de Nuevos Programas	<u>17,000,000.00</u>	18,351,091.08

**900000 DEPOSITOS A CARGO DEL ESTADO**

1407	90004	3% y 6% Descuento Mensual sobre Sueldos de Empleados y Funcionarios Municipales	14,410.68	
1572	900006	Fianzas Clientes Compañía de Teléfonos	412,578.00	
1587	900007	Certificados de Terrenos en Discusión	26,650.00	
1022	900010	Fianzas Judiciales y Depósitos en Consignación	404,845.85	
1132	90030	Fianzas Diversas	<u>11,416.00</u>	869,900.53
1000		Otros		2,491.30
1000		Estimado		208,336,361.51

**REINTEGROS**

100		General	4,426,092.77	
1000		Deposito	<u>11,617,975.08</u>	
TOTAL REINTEGROS. .... RD\$				<u>16,044,067.85</u>
TOTAL DE INGRESOS Y REINTEGROS. ... RD\$				<u>645,157,062.52</u>

El anexo No. 2 consigna en detalle mes por mes el movimiento de los Egresos por Tesorería Nacional.

100		General	325,164,059.81	
200		A. I. D.	8,319.27	
1000		Depósito	<u>361,915,346.82</u>	
TOTAL DE EGRESOS AÑO 1978..... RD\$				687,087,725.90

Además de los Egresos ocurridos en el año 1978, se agregaron los pagos de compromisos pendiente del año 1977, con cargo al Fondo 100 General

TOTAL GENERAL PAGADO..... RD\$ 692,104,328.16

## CAJA DE TESORERIA NACIONAL

Las cuentas de la Tesorería Nacional rendidas a esta Cámara de Cuentas, mes por mes han sido examinadas y encontradas correctas de conformidad con las Leyes que autorizan el movimiento de sus operaciones.

Los ingresos y egresos, según las cuentas sometidas para su examen incluyendo el Balance al 31 de diciembre de 1977, se distribuyeron de la forma siguiente:

BALANCE AL 31 DE DICIEMBRE DE 1977. . .RD\$ 54,112,765.22

### FONDOS

### DETALLE:

100	General	389,658,492.85
1000	Transferencias Extraordinarias	11,894,657.40
1000	Otros Recursos Internos	18,351,091.08
1000	Depósitos a cargo del Estado	869,900.53
1000	Otros	2,491.30
1000	Estimado	<u>208,336,361.51</u>

TOTAL DE INGRESOS. . . . .RD\$ 629,112,994.67

### REINTEGROS

100	General	4,426,092.77
1000	Depósito	<u>11,617,975.08</u>

TOTAL REINTEGROS. . . . .RD\$ 16,044,067.85

TOTAL GENERAL INGRESADO. . . . .RD\$ 699,269,827.74

### EGRESOS

100	General	330,180,662.07
200	A. I. D.	8,319.27
1000	Pagos por Tesorería	154,407.49
1000	Depósito	<u>361,760,939.33</u>

TOTAL DE EGRESOS. . . . .RD\$ 692,104,328.16

BALANCE AL 31 DE DICIEMBRE DE 1978 . .RD\$ 7,165,499.58

TOTAL GENERAL. . . . .RD\$ 699,269,827.74

### DEMOSTRACION DEL BALANCE:

100	General	7,157,819.74	
200	Plan Ayuda A I D	443.17	
245	Cuenta Ayuda Recuperación Económica	19.39	
255	Préstamo de \$15,000,000.00 A I D	441.89	
260	Aplicación Fondos Prov. Cuenta PL-480	2.20	
265	Financiamiento Externo Presupuesto 1967	606.03	
275	Préstamo No. 517 No. 1 por \$5,000,000.00	33.21	
280	Cuenta Fiduciaria	639.84	
285	Venta de Productos Agrícolas	70,285.55	
286	Préstamo e Inversión de Capital en Proyecto del Sector Privado del país	17,393.21	
1000	Depósito	<u>(4,755,313.53)</u>	2,492,370.70
	Cuentas Especiales Bancarias		<u>4,673,128.88</u>
	<b>BALANCE CAJA TESORERIA NACIONAL....RD\$</b>		<u><u>7,165,499.58</u></u>

### CONTRALORIA GENERAL DE LA REPUBLICA

Este Organismo que a su cargo tiene la Contabilidad General del Estado ha rendido los Estados Financieros correspondiente al año 1978, los cuales fueron comprobados por esta Cámara de Cuentas.

Estado de las operaciones de Ingresos al 31 de diciembre del año 1978

629,112,994.67

Balance de Caja año 1977 Traspasado al Presupuesto del año 1978

54,112,766.72

Compromisos por liquidar año 1977 al 1978

3,303,005.00

**TOTAL DE RECURSOS.....RD\$**

686,528,766.59

#### INGRESOS:

Ingresos Ordinarios

578,375,151.32

Donaciones

2,000.00

Depósitos a cargo del Estado

869,900.53

Otros Recursos Internos

32,283,997.05

Otros Fondos

17,581,945.77

**TOTAL INGRESOS.....RD\$**

629,112,994.67

#### EGRESOS:

Desembolsos Contabilizados Presupuesto año 1977

4,562,112.84

Desembolsos Contabilizados  
Presupuesto año 1978

670,973,753.53

TOTAL GENERAL (DESEMBOLSOS).....RD\$ 675,535,866.37

EXCEDENTE DE RENTAS CONTRA EGRESOS

Diferencias entre Recursos y Desembolsos . 10,992,900.02

Traspaso entre Fondos (1.50)

Avances en Suspenso pendiente  
de Liquidación (3,827,398.94)

TOTAL GENERAL.....RD\$ 7,165,499.58

DR. TANCREDO E. MARTINEZ GARCIA,  
Presidente de la Cámara de Cuentas de la República  
y del Tribunal Superior Administrativo.

Santo Domingo, D. N.  
Abril, 1978

### REVENIDORES DE CUPTAL EN GENERAL

Los siguientes Estados Generales de los Revenidos por la Contaduría General de la República, son sometidos a este Consejo de Cuentas para su aprobación final.

#### ADMNISTRACION DE LA REPUBLICA

Los estados de esta Administración fueron recibidos para su examen y aprobación, los cuales se detallan a continuación:

MESES	Revenidos Ingresivos	Revenidos Egresivos	Acumulado A la Fecha
Enero	17,285,779.52	6,770,766.02	24,056,545.54
Febrero	18,588,967.50	6,117,965.00	24,704,512.54
Marzo	19,385,871.85	5,152,174.91	24,896,744.79
Abril	18,286,874.00	5,217,947.75	24,980,294.34
Mayo	18,714,880.00	4,886,870.00	24,980,294.34
Junio	18,286,874.00	5,128,411.00	24,980,294.34
Julio	18,286,874.00	4,886,870.00	24,980,294.34
Agosto	18,286,874.00	4,886,870.00	24,980,294.34
Septiembre	18,286,874.00	4,886,870.00	24,980,294.34
Octubre	18,286,874.00	4,886,870.00	24,980,294.34
Noviembre	18,286,874.00	4,886,870.00	24,980,294.34
Diciembre	18,286,874.00	4,886,870.00	24,980,294.34
<b>TOTAL GENERAL</b>			<b>249,771,400.00</b>

## SEGUNDA PARTE

## ESTADOS VARIOS

MESES	Revenidos Egresivos	Revenidos Ingresivos	Acumulado A la Fecha
Enero	6,105.87	66,871.26	\$1,976.93
Febrero	3,360.20	67,102.40	66,871.26
Marzo	5,301.26	118,964.00	118,294.97
Abril	7,201.84	66,871.26	66,871.26
Mayo	3,360.20	66,871.26	118,294.97
Junio	3,360.20	118,294.97	118,294.97
Julio	6,105.87	118,294.97	118,294.97
Agosto	3,360.20	118,294.97	118,294.97
Septiembre	3,360.20	118,294.97	118,294.97
Octubre	3,360.20	118,294.97	118,294.97
Noviembre	3,360.20	118,294.97	118,294.97
Diciembre	3,360.20	118,294.97	118,294.97
<b>TOTAL GENERAL</b>	<b>44,814.00</b>	<b>1,000,000.00</b>	<b>1,000,000.00</b>

## REVISION DE CUENTAS EN GENERAL

Las siguientes cuentas después de ser revisadas por la Contraloría General de la República, son enviadas a esta Cámara de Cuentas para su examen final.

### ADUANAS DE LA REPUBLICA

Las cuentas de esta Institución fueron rendidas mes por mes y examinadas, las cuales estaban correctas.

MESES	Recaudación Importación	Recaudación Exportación	Acumulado A la Fecha
Enero	17,585,706.69	6,779,926.62	24,365,633.31
Febrero	16,533,561.69	6,117,353.50	22,650,915.19
Marzo	19,201,571.85	3,085,128.91	22,286,700.76
Abril	16,780,996.55	3,019,897.76	19,800,894.31
Mayo	16,734,916.59	2,825,978.80	19,560,895.39
Junio	16,793,274.35	2,134,611.81	18,927,886.16
Julio	14,795,872.22	4,055,233.76	18,851,105.98
Agosto	16,454,380.27	715,946.84	17,170,327.11
Septiembre	17,346,563.80	1,741,166.81	19,087,730.61
Octubre	17,494,163.32	3,996,834.50	21,490,997.82
Noviembre	19,537,029.68	3,369,755.01	22,906,784.69
Diciembre	20,359,829.15	2,313,737.87	22,673,567.02
<b>TOTAL GENERAL . . . . RD\$</b>	<b>209,617,866.16</b>	<b>40,155,572.19</b>	<b>249,773,438.35</b>

### RECAUDACION CONSULAR

MESES	Recaudación Honorarios	Recaudación Rentados	Acumulado A la Fecha
Enero	6,104.67	85,871.94	91,976.61
Febrero	3,540.83	82,552.25	86,093.08
Marzo	5,351.38	113,864.93	119,216.31
Abril	7,200.84	65,035.54	72,236.38
Mayo	3,460.92	99,585.66	103,046.58
Junio	5,318.07	129,941.70	135,259.77
Julio	6,433.37	130,102.91	136,536.28
Agosto	2,800.97	104,324.29	107,125.26
Septiembre	5,260.89	84,106.71	89,367.60
Octubre	4,793.55	96,885.63	101,679.18
Noviembre	4,123.47	129,128.15	133,251.62
Diciembre	4,314.10	85,554.72	89,868.82
<b>TOTAL GENERAL . . . . RD\$</b>	<b>58,703.06</b>	<b>1,206,954.43</b>	<b>1,265,657.49</b>

### SUPERINTENDENCIA DE BANCOS

Las cuentas de esta Institución fueron rendidas mes por mes y examinadas, las cuales estaban correctas.

MESES	Balance al 31 Dic. Año 1977	INGRESOS	EGRESOS	Balance 31 Dic. Año 1978
Enero	231,040.90	333,374.31	98,223.28	
Febrero		364,167.08	124,330.22	
Marzo		8,056.87	319,286.06	
Abril		310,157.54	128,140.22	
Mayo		14,727.76	128,191.09	
Junio		33,910.54	114,088.75	
Julio		256,178.83	125,352.81	
Agosto		54,334.56	86,027.04	
Septiembre		113,020.44	83,384.19	
Octubre		179,983.17	94,836.79	
Noviembre		139,936.57	101,329.18	
Diciembre		40,362.25	167,756.84	508,304.35
<b>TOTAL GENERAL...RD\$</b>	<b>231,040.90</b>	<b>1,848,209.92</b>	<b>1,570,946.47</b>	<b>508,304.35</b>

### SUPERINTENDENCIA DE BANCOS

MESES	Balance al 31 Dic. Año 1978	INGRESOS	EGRESOS	Balance al 31 Dic. Año 1978
Enero	23,400.92	34,628.03	46,713.10	
Febrero		93,188.26	52,057.84	
Marzo		22,686.76	49,787.18	
Abril		58,865.61	48,640.19	
Mayo		78,260.63	54,122.82	
Junio		17,418.43	50,506.51	
Julio		35,319.99	46,022.49	
Agosto		94,881.48	41,913.85	
Septiembre		22,570.24	35,366.12	
Octubre		46,025.44	53,378.21	
Noviembre		99,390.61	49,823.18	
Diciembre		36,526.92	76,664.44	58,167.39
<b>TOTAL GENERAL...RD\$</b>	<b>23,400.92</b>	<b>639,726.40</b>	<b>604,995.93</b>	<b>58,167.39</b>

**CONTRAPARTIDA DE APOYO A PRESTAMOS  
INTERNACIONALES, A I D.**

Las cuentas de esta Institución fueron rendidas de Enero a Noviembre y examinadas, las cuales estaban correctas.

M E S E S	Balance al 31 Dic. Año 1977	INGRESOS	EGRESOS	Balance al 30 Nov. Año 1978
Enero	108.23	5,000.00	4,555.00	
Febrero		8,024.35	7,819.35	
Marzo		5,000.00	4,959.65	
Abril		5,000.00	5,171.45	
Mayo		5,000.00	4,925.80	
Junio		5,000.00	4,983.88	
Julio		5,000.00	5,185.04	
Agosto		5,000.00	4,807.58	
Septiembre		5,000.00	5,544.94	
Octubre		5,000.00	4,440.00	
Noviembre		5,083.50	4,875.76	
Diciembre		--	--	947.63
<b>TOTAL GENERAL RD\$</b>	<b>108.23</b>	<b>58,107.85</b>	<b>57,268.45</b>	<b>947.63</b>

**INSTITUTO NACIONAL DE RECURSOS HIDRAULICOS**

Las cuentas de esta Institución fueron rendidas de Enero a Septiembre y examinadas, las cuales estaban correctas.

M E S E S	Balance al 31 Dic. Año 1977	INGRESOS	EGRESOS	Balance al 30 Sep. Año 1978
	2,301,833.89			
Enero		3,512,358.49	1,789,954.59	
Febrero		2,008,568.57	1,787,166.42	
Marzo		1,414,871.20	2,052,521.73	
Abril		2,822,855.34	3,165,625.48	
Mayo		2,395,392.65	2,087,908.06	
Junio		1,611,891.43	2,393,133.72	
Julio		3,446,640.68	4,623,392.51	
Agosto		5,757,034.33	4,081,604.35	
Septiembre		339,322.33	608,437.63	
Octubre		--	--	
Noviembre		--	--	
Diciembre		--	--	3,021,024.42
<b>TOTAL GENERAL RD\$</b>	<b>2,301,833.89</b>	<b>23,308,935.02</b>	<b>22,589,744.49</b>	<b>3,021,024.42</b>

### DEFENSA CIVIL

Las cuentas de esta Institución fueron rendidas mes por mes y examinadas, las cuales estaban correctas.

MESES	Balance Apertura	INGRESOS	EGRESOS	Balance al 31 Dic. Año 1978
Enero	3,599.52	6,986.66	7,633.82	
Febrero		6,966.66	7,817.63	
Marzo		7,216.66	8,002.62	
Abril		7,136.66	7,214.26	
Mayo		6,866.66	6,889.30	
Junio		8,591.36	8,194.37	
Julio		7,435.16	7,101.11	
Agosto		6,885.38	6,796.39	
Septiembre		6,866.66	6,841.77	
Octubre		6,866.66	7,659.76	
Noviembre		10,724.81	8,052.18	
Diciembre		12,105.02	13,079.27	2,965.39
<b>TOTAL GENERAL RD\$</b>	<b>3,599.52</b>	<b>94,648.35</b>	<b>95,282.48</b>	<b>2,965.39</b>

### FINANCIAMIENTOS A PROYECTOS AGROPECUARIOS

Las cuentas de esta Institución fueron rendidas de Enero a Noviembre y examinadas, las cuales estaban correctas.

MESES	Balance al 31 Dic. Año 1977	INGRESOS	EGRESOS	Balance al 30 Nov. Año 1978
	474,412.10			
Enero		241,278.33	224,687.20	
Febrero		956,416.17	534,337.56	
Marzo		201,543.99	706,907.07	
Abril		372,979.72	517,967.04	
Mayo		1,068,971.36	1,148,006.30	
Junio		194,776.17	226,578.38	
Julio		133,075.12	151,355.19	
Agosto		66,496.10	126,770.37	
Septiembre		1,291,720.28	365,226.05	
Octubre		1,280,506.21	549,904.20	
Noviembre		1,531,127.02	1,390,391.07	
Diciembre		—	—	
<b>TOTAL GENERAL RD\$</b>	<b>474,412.10</b>	<b>7,338,890.47</b>	<b>5,942,130.43</b>	<b>1,871,172.14</b>

### PROGRAMA SECTORAL PEQUEÑOS AGRICULTORES [PPA-2]

Las cuentas de esta Institución fueron rendidas mes por mes y examinadas, las cuales estaban correctas.

M E S E S	Balance al 31 Dic. Año 1977	INGRESOS	EGRESOS	Balance al 31 Dic. Año 1978
Enero	1,664,164.90	773,866.16	1,074,531.22	
Febrero		—	—	
Marzo		729,611.00	1,120,055.15	
Abril		729,611.00	740,770.99	
Mayo		615,214.00	635,022.85	
Junio		615,611.00	1,032,046.92	
Julio		729,611.00	747,262.11	
Agosto		1,413,762.00	923,244.50	
Septiembre		632,963.10	664,599.93	
Octubre		631,611.00	449,795.95	
Noviembre		1,110,564.96	442,649.89	
Diciembre		566,790.00	1,114,968.69	
				1,268,431.42
<b>TOTAL GENERAL RD\$</b>	<b>1,664,164.90</b>	<b>8,549,215.22</b>	<b>8,944,948.70</b>	<b>1,268,431.42</b>

### GASTOS OPERACIONALES A PEQUEÑOS AGRICULTORES

Las cuentas de esta Institución fueron rendidas de Enero a Septiembre y examinadas, las cuales estaban correctas.

M E S E S	Balance al 31 Dic. Año 1977	INGRESOS	EGRESOS	Balance al 30 Sep. Año 1978
	1,458.41			
Enero		21.95	1,135.43	
Febrero		17,000.00	13,713.69	
Marzo		—	1,335.00	
Abril		—	459.00	
Mayo		—	—	
Junio		1,493.17	—	
Julio		500.00	—	
Agosto		—	3,830.00	
Septiembre		—	—	
Octubre		—	—	
Noviembre		—	—	
Diciembre		—	—	
				-41.
<b>TOTAL GENERAL RD\$</b>	<b>1,458.41</b>	<b>19,015.12</b>	<b>20,473.12</b>	<b>-41</b>

### FONDO ROTATIVOS DE SEMILLAS [PPA-II]

Las cuentas de esta Institución fueron rendidas de Enero a Junio y examinadas, las cuales estaban correctas.

M E S E S	Balance Apertura	INGRESOS	EGRESOS	Balance al 30 Junio Año 1978
Enero	23,470.99	544,695.00	521,919.63	
Febrero	—	120,598.86	126,103.87	
Marzo	—	130,046.44	159,852.52	
Abril	—	371,499.03	308,554.34	
Mayo	—	507,275.25	312,314.76	
Junio	—	3,433.55	271,274.00	
Julio	—	—	—	
Agosto	—	—	—	
Septiembre	—	—	—	
Octubre	—	—	—	
Noviembre	—	—	—	
Diciembre	—	—	—	
<b>TOTAL GENERAL RDS</b>	<b>23,470.99</b>	<b>1,677,548.13</b>	<b>1,701,019.12</b>	—

### FONDOS ESPECIALES, GASTOS OPERACIONALES DE LA DIRECCION REGIONAL AGROPECUARIA

Las cuentas de esta Institución fueron rendidas de Enero a Septiembre y examinadas, las cuales estaban correctas.

M E S E S	Balance Apertura	INGRESOS	EGRESOS	Balance al 30 Sep. Año 1978
	28,226.67			
Enero	—	340,316.05	336,382.10	
Febrero	—	400,547.92	393,452.63	
Marzo	—	375,333.30	389,313.61	
Abril	—	394,543.87	376,022.32	
Mayo	—	500,666.66	502,577.15	
Junio	—	328,875.93	342,886.59	
Julio	—	452,365.14	451,113.94	
Agosto	—	428,930.64	395,056.67	
Septiembre	—	496,463.07	612,809.42	
Octubre	—	—	—	
Noviembre	—	—	—	
Diciembre	—	—	—	
<b>TOTAL GENERAL RDS</b>	<b>28,226.67</b>	<b>3,718,042.58</b>	<b>3,799,614.43</b>	<b>(53,345.18)</b> <b>[53,345.18]</b>

### APOYO A LA PRODUCCION [PPA-2]

Las cuentas de esta Institución fueron rendidas mes por mes y examinadas, las cuales estaban correctas.

M E S E S	Balance al 31 Dic. Año 1977	INGRESOS	EGRESOS	Balance al 31 Dic. Año 1977
Enero	15,921.68	215,000.00	230,038.57	
Febrero		175,868.09	200,826.42	
Marzo		141,000.00	116,089.95	
Abril		100,000.00	51,325.00	
Mayo		200,000.00	219,444.20	
Junio		75,000.00	47,268.17	
Julio		220,000.00	240,898.14	
Agosto		70,000.00	95,100.00	
Septiembre		—	10,700.00	
Octubre		—	—	
Noviembre		—	—	
Diciembre		—	—	1,099.32
<b>TOTAL GENERAL RD\$</b>	<b>15,921.68</b>	<b>1,196,868.09</b>	<b>1,211,690.45</b>	<b>1,099.32</b>

### PROGRAMA SECTORIAL PEQUEÑOS AGRICULTORES

M E S E S	Balance al 31 Dic. Año 1977	INGRESOS	EGRESOS	Balance al 31 Dic. Año 1978
	1,767,318.22			
Enero		—	550,320.00	
Febrero		137,829.00	187,573.86	
Marzo		—	232,893.25	
Abril		—	32,468.33	
Mayo		114,397.00	332,056.00	
Junio		114,000.00	404,648.85	
Julio		—	90,973.54	
Agosto		—	6,851.66	
Septiembre		—	100,675.45	
Octubre		—	2,918.68	
Noviembre		39,858.61	1,111.65	
Diciembre		230,599.56	—	461,511.12
<b>TOTAL GENERAL RD\$</b>	<b>1,767,318.22</b>	<b>636,684.17</b>	<b>1,942,491.27</b>	<b>461,511.12</b>

### INSTITUTO NACIONAL DE LA VIVIENDA

Las cuentas de esta Institución fueron rendidas mes por mes y examinadas, las cuales estaban correctas.

MESES	Balance al 31 Dic. Año 1977	INGRESOS	EGRESOS	Balance al 31 Dic. Año 1978
	127,917.10			
Enero		238,861.22	280,408.91	
Febrero		444,834.22	455,678.04	
Marzo		428,756.88	427,669.20	
Abril		294,184.40	256,105.26	
Mayo		188,879.32	178,957.55	
Junio		416,181.32	427,725.79	
Julio		476,510.50	469,347.72	
Agosto		729,606.70	723,357.96	
Septiembre		126,445.08	97,784.22	
Octubre		3,069,273.39	482,285.49	
Noviembre		126,128.72	588,743.92	
Diciembre		1,091,034.70	1,615,953.42	1,754,596.07
<b>TOTAL GENERAL RD\$</b>	<b>127,917.10</b>	<b>7,630,696.45</b>	<b>6,004,017.48</b>	<b>1,754,596.07</b>

### DIRECCION GENERAL DE GANADERIA

MESES	Balance al 31 Dic. Año 1977	INGRESOS	EGRESOS	Balance al 31 Dic. Año 1978
	1,728.59			
Enero		35,175.00	36,088.91	
Febrero		51,005.20	29,208.99	
Marzo		37,340.00	51,208.93	
Abril		38,922.04	42,228.52	
Mayo		34,350.00	40,214.01	
Junio		40,741.19	40,255.31	
Julio		136,190.00	58,294.22	
Agosto		32,687.50	92,714.07	
Septiembre		12,285.00	15,696.46	
Octubre		10,000.00	52.90	
Noviembre		15,650.00	21,302.33	
Diciembre		335,650.00	352,538.60	1,864.24
<b>TOTAL GENERAL RD\$</b>	<b>1,728.59</b>	<b>779,995.93</b>	<b>779,860.25</b>	<b>1,864.27</b>

### CRUZ ROJA DOMINICANA

Las cuentas de esta Institución fueron rendidas mes por mes y examinadas, las cuales estaban correctas.

M E S E S	Balance al 31 Dic. Año 1977	INGRESOS	EGRESOS	Balance al 31 Dic. Año 1978
Enero	32,313.53	9,237.37	29,305.02	
Febrero		25,977.94	27,699.69	
Marzo		43,388.28	34,005.38	
Abril		25,797.77	24,388.41	
Mayo		27,398.98	29,019.51	
Junio		26,505.69	28,276.84	
Julio		34,640.70	32,554.48	
Agosto		24,536.98	27,110.89	
Septiembre		8,846.81	24,992.87	
Octubre		43,245.53	42,908.39	
Noviembre		59,483.11	47,971.05	
Diciembre		71,744.87	44,524.80	
				40,360.23
<b>TOTAL GENERAL RD\$</b>	<b>32,313.53</b>	<b>400,804.03</b>	<b>392,757.33</b>	<b>40,360.23</b>

### DIQUES DE LA MARINA DE GUERRA

M E S E S	Balance al 31 Dic. Año 1977	INGRESOS	EGRESOS	Balance al 31 Dic. Año 1978
	5.07			
Enero		15,155.74	14,490.32	
Febrero		15,476.86	15,755.63	
Marzo		18,351.16	18,716.52	
Abril		17,565.00	14,494.73	
Mayo		16,981.94	12,244.77	
Junio		19,104.67	25,248.36	
Julio		11,203.00	8,392.01	
Agosto		7,104.50	10,363.57	
Septiembre		13,152.48	12,151.49	
Octubre		28,832.09	31,011.55	
Noviembre		15,964.80	13,680.71	
Diciembre		14,950.50	16,287.58	
				1,010.57
<b>TOTAL GENERAL RD\$</b>	<b>5.07</b>	<b>193,842.74</b>	<b>192,837.24</b>	<b>1,010.57</b>

**LOTERIA NACIONAL**
**[CUENTA ADMINISTRADOR]**

Las cuentas de esta Institución fueron rendidas de Enero a Junio y examinadas, las cuales estaban correctas.

M E S E S	Balance al 31 Dic. Año 1977	INGRESOS	EGRESOS	Balance al 30 Jun. Año 1978
	(9,543,223.41)			
Enero		12,911,245.41	13,744,135.85	
Febrero		11,138,630.30	12,526,148.70	
Marzo		13,650,044.97	15,375,514.91	
Abril		13,094,924.85	15,031,659.92	
Mayo		17,090,469.10	11,966,281.04	
Junio		1,257,009.00	63,256.19	
Julio		—	—	
Agosto		—	—	
Septiembre		—	—	
Octubre		—	—	
Noviembre		—	—	
Diciembre		—	—	
				(9,107,896.39)
<b>TOTAL GENERAL RD\$</b>	<b>[9,543,223.41]</b>	<b>69,142,323.63</b>	<b>68,706,996.61</b>	<b>[9,107,896.39]</b>

**LOTERIA NACIONAL**  
**[CUENTA FINANZAS]**

M E S E S	Balance al 31 Dic. Año 1977	INGRESOS	EGRESOS	Balance al 30 Jun. Año 1978
	388.15			
Enero		11,922,128.67	11,911,337.82	
Febrero		10,458,524.51	10,468,883.78	
Marzo		13,261,024.46	12,820,468.89	
Abril		11,967,696.95	12,408,315.70	
Mayo		11,743,869.63	11,743,029.61	
Junio		12,167,304.76	12,168,814.72	
Julio		—	—	
Agosto		—	—	
Septiembre		—	—	
Octubre		—	—	
Noviembre		—	—	
Diciembre		—	—	
				86.61
<b>TOTAL GENERAL RD\$</b>	<b>388.15</b>	<b>71,520,548.98</b>	<b>71,520,850.52</b>	<b>86.61</b>

### SERVICIO DE ARRIMO

Las cuentas de esta Institución fueron rendidas mes por mes y examinadas, las cuales estaban correctas.

MESES	Balance al 31 Dic. Año 1977	INGRESOS	EGRESOS	Balance al 31 Dic. Año 1978
Enero	274,213.05	240,625.86	221,573.73	
Febrero		220,070.53	247,687.91	
Marzo		279,082.62	258,569.37	
Abril		240,719.16	249,471.27	
Mayo		255,619.19	239,320.71	
Junio		197,700.82	244,947.49	
Julio		225,737.49	213,476.42	
Agosto		190,726.57	190,718.98	
Septiembre		225,183.82	230,090.27	
Octubre		205,840.37	216,902.85	
Noviembre		200,626.99	204,997.61	
Diciembre		281,897.99	234,679.32	
				<u>285,608.53</u>
<b>TOTAL GENERAL RDS</b>	<u>274,213.05</u>	<u>2,763,831.41</u>	<u>2,752,435.93</u>	<u>285,608.53</u>

### OBRAS PUBLICAS Y CONEXOS

MESES	PAGOS
Enero	32,107.44
Febrero	190,591.41
Marzo	284,518.34
Abril	281,597.34
<b>Mayo</b>	284,266.31
Junio	297,484.43
Julio	257,232.64
Agosto	261,809.51
Septiembre	250,471.82
Octubre	245,541.10
Noviembre	232,020.08
Diciembre	960,400.36
	<u>3,578,040.78</u>
<b>TOTAL GENERAL . . . . . RD\$</b>	<u><u>3,578,040.78</u></u>

### CONTROL DE LA ZONA FRANCA

Las cuentas de esta Institución fueron rendidas mes por mes y examinadas, las cuales estaban correctas.

<u>MESES</u>	<u>Ingresos</u> <u>Año 1978</u>
Enero	22,960.25
Febrero	20,288.13
Marzo	20,887.60
Abril	19,355.69
Mayo	14,849.32
Junio	16,286.49
Julio	19,998.80
Agosto	19,958.61
Septiembre	18,318.29
Octubre	20,122.50
Noviembre	23,089.50
Diciembre	36,391.58
<b>TOTAL GENERAL RD\$</b>	<b>252,605.76</b>

### CEDULA PERSONAL DE IDENTIFICACION [OFICINA DE SANTO DOMINGO]

Las cuentas de esta Institución fueron rendidas mes por mes y examinadas, las cuales estaban correctas.

<u>MESES</u>	<u>DEPOSITOS</u>
Enero	107,631.90
Febrero	65,919.00
Marzo	58,256.00
Abril	62,202.00
Mayo	88,719.80
Junio	39,897.30
Julio	37,194.50
Agosto	38,936.30
Septiembre	37,639.20
Octubre	41,577.40
Noviembre	30,962.10
Diciembre	29,276.00
<b>TOTAL GENERAL RD\$</b>	<b>638,211.50</b>

## UNIVERSIDAD AUTONOMA DE SANTO DOMINGO

Las cuentas de esta Institución fueron rendidas de Enero a Junio y examinadas, las cuales estaban correctas.

M E S E S	Balance al 31 Dic. Año 1977	INGRESOS	EGRESOS	Balance al 30 Jun. Año 1978
	9,844.26			
Enero		1,336,863.74	1,154,871.85	
Febrero		1,200,281.62	1,399,867.78	
Marzo		962,087.28	919,990.77	
Abril		909,358.50	885,393.06	
Mayo		742,036.78	769,892.40	
Junio		880,048.83	793,497.05	
Julio		—	—	
Agosto		—	—	
Septiembre		—	—	
Octubre		—	—	
Noviembre		—	—	
Diciembre		—	—	117,008.10
<b>TOTAL GENERAL RD\$</b>	<b>9,844.26</b>	<b>6,030,676.75</b>	<b>5,923,512.91</b>	<b>117,008.10</b>

### ESTADO DE BILLETES Y QUINIELAS PREMIADOS, PAGADOS Y CADUCADOS E INCINERADOS DURANTE EL AÑO 1978

FECHA Y AÑO	CANTIDAD DE SORTEOS		NUMERO DE SORTEOS
	BILLETES	QUINIELAS	
1ro. de Noviembre de 1978	42		Del 1197 al 1238
1RO. DE Noviembre de 1978	—	47	Del 1131 al 1177
	42	47	

### RESUMEN DE SORTEOS

BILLETES	Del 1197 al 1238
QUINIELAS	Del 1131 al 1177

CUBICACIONES FINALES DE OBRAS TERMINADAS DE ENERO A AGOSTO DE 1978

<u>PROYECTO CALLE PARIS</u>	<u>COSTO</u>
1 Edificio de 3 plantas con 10 viviendas, 2 salones comerciales y 2 sotanos.	179,433.12
1 Edificio de 3 plantas con 12 viviendas, 4 salones comerciales y 3 sotanos..	256,505.97
1 Edificio de 3 plantas con 12 viviendas, 3 salones comerciales y 3 sotanos. Corte de tierra, Bote de Material, Mecánica de Suelos, etc	144,742.20 12,750.60
	<u>593,431.89</u>
1 Residencia de una planta en la Calle Leonardo De Vinci Urbanización Real	<u>27,883.18</u>
Calle entre Las Avenidas Bolívar, Winston Churchill a 27 de Febrero y Calle Anacaona a un costo de RD\$217,601.06 38% ejecutado.	<u>82,688.40</u>

PROYECTO BARAHONA ESQUINA ALVARO GARABITO

1 Módulo de Edificio de 5 plantas por valor de Corte, Nivelación y Bote de Escombros	310,950.17 <u>6,837.70</u>
	<u>317,787.87</u>

PROYECTO AVENIDA 25 DE FEBRERO, VILLA DUARTE  
MANZANA 3

4 Edificios de 3 plantas con 6 viviendas a RD\$ 47,163.00c/u. Corte, Nivelación y Bote de Material	188,652.00 <u>5,777.50</u>
	194,429.50
Avenida 25 de Febrero - Calles, Aceras y Contenes de Acceso a Edificios construidos detrás de Edificios Pantallas	<u>74,321.18</u>

PROYECTO JUAN DE MORFA ESQUINA ALVARO GARABITO

1 Módulo de Edificio de 5 plantas por valor de Corte, Nivelación y Bote de Escombros	330,716.68 <u>8,738.07</u>
	339,454.75

**PROYECTO AV. 27 DE FEBRERO ESQUINA ABREU**

2 Módulos de Edificios de 5 plantas a RD\$330,716.68 c/u	661,433.36
Mecánica de Suelos, Escalinatas de Piedra y Muros de Piedra.	<u>10,130.00</u>
	<b>671,563.36</b>

**PROYECTO ABREU ESQUINA JUAN BTA. VICINI**

3 Módulos de Edificios de 5 plantas a RD\$257,811.17 c/u.	773,433.51
Corte, Nivelación y Bote de Material inservible	12,956.80
Estudio Mecánica de Suelos y Estructura especial en cimientos.	<u>18,875.60</u>
	<b>805,265.91</b>

**PROYECTO AV. 27 DE FEBRERO ESQUINA JUAN DE MORFA**

2 Módulos de Edificios de 5 plantas a RD\$330,716.68 c/u	661,433.36
1/2 Módulo de Edificio	165,358.34
Corte, Nivelación, Bote de Material y Estudio de Mecánica de Suelos	<u>13,032.30</u>
	839,824.00

**PROYECTO DE VIVIENDAS EN EL SEIBO  
CASAS EN AVENIDA CENTRAL**

3 Viviendas a RD\$17,494.65 c/u	52,483.95
1 Salón Comercial	15,677.15
1 Vivienda por valor de	<u>24,024.00</u>
	<b>92,185.10</b>

**CASAS EN ZONA NUEVA— MANZANA 1 Y 2**

4 Casas de 2 plantas a RD\$21,963.15 c/u	87,852.60
2 Casas de 2 plantas a RD\$26,023.75 c/u	52,047.50
2 Casas de 1 planta a RD\$19,046.30 c/u	38,092.60
2 Casas de 1 planta a RD\$17,400.50 c/u/	<u>34,801.00</u>
	<b>212,793.70</b>

**CUBICACIONES MENSUALES REVISADAS POR ESTE  
 ORGANISMO: ENERO A MAYO DE 1978**

**RESUMEN:**

Enero	153	Cubicaciones	3,937,579.63
Febrero	148	Cubicaciones	3,515,959.76
Marzo	88	Cubicaciones	2,258,451.05
Abril	75	Cubicaciones	1,756,914.92
Mayo	53	Cubicaciones	657,471.60
<b>TOTAL. . . . . RD\$</b>			<b>12,126,376.96</b>

**ESTADO DEMOSTRATIVO DE LOS BILLETES DEL BANCO CENTRAL  
 DE LA REPUBLICA INCINERADOS DURANTE EL AÑO 1978**

FECHA	ACTA No.	CANTIDAD DE		TOTAL GENERAL
		BILLETES	DENOMINACION	
4 de Julio 1978	926	360,000	360,000.00	360,000.00
5 de Julio 1978	927	360,000	360,000.00	360,000.00
7 de Julio 1978	928	360,000	360,000.00	360,000.00
10 de Julio 1978	929	360,000	360,000.00	360,000.00
11 de Julio 1978	930	360,000	360,000.00	360,000.00
12 de Julio 1978	931	360,000	360,000.00	360,000.00
14 de Julio 1978	932	360,000	360,000.00	360,000.00
17 de Julio 1978	933	360,000	360,000.00	360,000.00
8 de Agosto 1978	934	360,000	360,000.00	360,000.00
<b>TOTALES. . . RD\$</b>		<b>3,240,000</b>	<b>3,240,000.00</b>	<b>3,240,000.00</b>

## INGRESOS Y EGRESOS MUNICIPALES

Examinadas las cuentas rendidas por Ayuntamientos de los Municipios, justificando el cumplimiento de sus respectivos presupuesto correspondientes al año 1978, fueron encontradas correctas por esta Cámara de Cuentas de la República.

BALANCE AL 31 DE DICIEMBRE DE 1977. . . . . RD\$ [1,402,385.25]

### INGRESOS

INGRESOS NACIONALES . . . . . RD\$	2,084,152.48	
INGRESOS MUNICIPALES. . . . . RD\$	<u>29,579,637.59</u>	<u>31,663,790.07</u>
		<u>30,261,404.82</u>

### EGRESOS

EGRESOS NACIONALES. . . . . RD\$	2,084,152.48	
EGRESOS MUNICIPALES. . . . . RD\$	<u>26,421,471.29</u>	<u>28,505,623.77</u>
 BALANCE PARA EL AÑO 1979 . . . . . RD\$		 <u>1,755,781.05</u>

ESTADO DEMOSTRATIVO DE LAS CAMARAS OFICIALES  
 DE COMERCIO, AGRICULTURA E INDUSTRIA AÑO 1978

DETALLE:	Balance al 31 Dic. Año 1977	INGRESOS	TOTAL GENERAL	EGRESOS	Balance al 31 Dic. Año 1978	TOTAL GENERAL	RENDIDO AL
Distrito Nacional	22,696.61	123,003.90	145,700.51	139,487.88	6,212.63	145,700.51	
San Cristóbal	791.72	9,178.80	9,970.52	9,908.44	62.08	9,970.52	
Santiago	685.93	15,141.07	15,827.00	13,889.24	1,937.76	15,827.00	
Puerto Plata	1,704.18	8,573.25	10,277.43	9,119.95	1,157.48	10,277.43	
San Pedro de Macorís	194.78	5,814.00	6,008.78	5,498.40	510.38	6,008.78	
El Seibo	426.41	3,058.75	3,485.16	3,073.06	412.10	3,485.16	
La Vega	33.18	10,544.96	10,578.14	10,329.65	248.49	10,578.14	
Moca	150.34	5,747.16	5,897.50	5,874.05	23.45	5,897.50	
San Francisco de Macorís	736.74	9,233.29	9,970.03	8,038.61	1,931.42	9,970.03	
Azua	3.92	5,620.46	5,624.38	5,611.15	13.23	5,624.38	
Barahona	76.10	11,757.65	11,833.75	11,440.55	393.20	11,833.75	
Samaná	298.18	4,072.70	4,370.88	4,101.51	269.37	4,370.88	
Montecristi	14.04	8,124.71	8,138.75	7,182.06	956.69	8,138.75	
Elías Piña	181.89	2,911.50	3,093.39	2,761.00	332.39	3,093.39	30 Sept. 1978
Neiba	59.06	5,707.24	5,766.30	5,716.95	49.35	5,766.30	30 Nov. 1978
San Juan de la Maguana	62.58	6,585.00	6,647.58	6,643.03	4.55	6,647.58	
Baní	669.39	6,460.49	7,129.88	6,915.80	214.08	7,129.88	
La Romana	988.67	5,894.00	6,882.67	5,747.32	1,135.35	6,882.67	
Jimaní	108.37	5,235.25	5,343.62	5,285.62	58.00	5,343.62	
Santiago Rodríguez	3.64	6,891.96	6,895.60	6,813.29	82.31	6,895.60	
Salcedo	833.72	4,638.92	5,472.64	4,699.09	773.55	5,472.64	
Dajabón	17.72	5,376.20	5,393.92	5,361.87	32.05	5,393.92	
Valverde	330.72	6,344.00	6,674.72	6,550.87	123.85	6,674.72	
Nagua	190.67	4,927.71	5,118.38	5,054.25	64.13	5,118.38	
Higüey	2,104.92	19,497.04	21,601.96	19,915.07	1,686.89	21,601.96	
Cotuí	1.17	5,346.34	5,347.51	5,077.50	270.01	5,347.51	
Pedernales	8.29	3,062.09	3,070.38	3,023.89	46.49	3,070.38	
<b>TOTALES.....RD\$</b>	<b>33,372.94</b>	<b>308,748.44</b>	<b>342,121.38</b>	<b>323,120.10</b>	<b>19,001.28</b>	<b>342,121.38</b>	

## COLECTURIAS DE RENTAS INTERNAS

COLECTURIAS	Balance al 31 Dic. Año 1977	INGRESOS	TOTAL GENERAL	EGRESOS	Balance al 31 Dic. Año 1978	TOTAL GENERAL	RENDIDO AL
Santo Domingo, No. 1	---	27,213,900.89	27,213,900.89	27,213,900.89	---	27,213,900.89	
Santo Domingo, No. 2	---	19,967,058.08	19,967,058.08	19,967,058.08	---	19,967,058.08	
Santo Domingo, No. 3	---	26,367,695.34	26,367,695.34	26,367,695.34	---	26,367,695.34	
Santo Domingo, No. 4	---	8,965,526.88	8,965,526.88	8,965,526.88	---	8,965,526.88	
Santo Domingo, No. 5	---	1,138,712.78	1,138,712.78	1,138,712.78	---	1,138,712.78	
Santo Domingo, No. 6	---	76,946,380.67	76,946,380.67	76,946,380.67	---	76,946,380.67	
Santiago	---	58,318,137.46	58,318,137.46	58,318,137.46	---	58,318,137.46	
Puerto Plata	---	11,714,572.35	11,714,572.35	11,664,366.10	50,206.25	11,714,572.35	
Moca	---	865,645.14	865,645.14	865,645.14	---	865,645.14	
La Vega	---	6,270,038.99	6,270,038.99	6,270,038.99	---	6,270,038.99	
Constanza	---	110,571.27	110,571.27	110,571.27	---	110,571.27	
Bonao	8,035.48	850,242.17	858,277.65	858,277.65	---	858,277.65	
Jarabacoa	---	104,126.38	104,126.38	104,126.38	---	104,126.38	
San José de Ocoa	---	187,043.56	187,043.56	187,043.56	---	187,043.56	
Salcedo	2,225.25	356,784.89	359,010.14	358,306.61	703.53	359,010.14	
Nagua	3,502.47	359,973.36	363,475.83	360,826.62	2,649.21	363,475.83	
Barahona	---	570,042.34	570,042.34	570,042.34	---	570,042.34	
Hato Mayor	2,384.28	237,509.78	239,894.06	235,630.66	4,263.40	239,894.06	
Neiba	---	81,308.80	81,308.80	81,308.80	---	81,308.80	
Sánchez	240.99	69,829.84	70,070.83	69,935.83	135.00	70,070.83	
Montecristi	1,286.29	175,861.27	177,147.56	177,147.56	---	177,147.56	
Villa Vásquez	494.09	94,742.51	95,236.60	94,476.43	760.17	95,236.60	31 Oct. 1978
Santiago Rodríguez	2,168.20	86,797.29	88,965.49	87,742.47	1,223.02	88,965.49	
Monte Plata	3,661.86	130,049.76	133,711.62	129,815.38	3,896.24	133,711.62	
San Francisco de Macorís	---	1,128,030.93	1,128,030.93	1,128,030.93	---	1,128,030.93	
Cotuí	---	258,396.29	258,396.29	258,396.29	---	258,396.29	
Samaná	1,324.31	52,371.48	53,695.79	53,153.76	542.03	53,695.79	

## COLECTURIAS DE RENTAS INTERNAS

COLECTURIAS	Balance al 31 Dic. Año 1977	INGRESOS	TOTAL GENERAL	EGRESOS	Balance al 31 Dic. Año 1978	TOTAL GENERAL	RENDIDO AL
Elias Piña	1,093.26	45,414.08	46,507.34	45,440.27	1,067.07	46,507.34	
Pedernales	2,168.33	142,427.12	144,595.45	142,530.26	2,065.19	144,595.45	
San Cristóbal	—	1,107,664.76	1,107,664.76	1,107,664.76	—	1,107,664.76	
La Romana	—	3,049,663.38	3,049,663.38	3,035,812.51	13,850.87	3,049,663.38	
Bani	—	478,093.95	478,093.95	478,093.95	—	478,093.95	
Valverde	—	406,596.23	406,596.23	406,596.23	—	406,596.23	30 Nov. 1978
Las Matás de Farfán	3,066.71	85,992.20	89,058.91	85,527.15	3,531.76	89,058.91	
San Pedro de Macorís	—	2,499,509.24	2,449,509.24	2,499,509.24	—	2,499,509.24	
El Seibo	—	257,592.79	257,592.79	257,592.79	—	257,592.79	
Higüey	5,277.08	589,308.54	594,585.62	584,684.59	9,901.03	594,585.62	
Jimaní	1,450.60	37,282.86	38,733.46	36,831.66	1,901.80	38,733.46	
Azua	—	514,035.52	514,035.52	514,035.52	—	514,035.52	
Dajabón	4,251.80	114,940.60	119,192.40	114,817.15	4,375.25	119,192.40	
San Juan de la Maguana	—	649,046.73	649,046.73	649,046.73	—	649,046.73	
<b>TOTALES.....RD\$</b>	<b>42,631.00</b>	<b>252,598,918.50</b>	<b>252,641,549.50</b>	<b>252,540,477.68</b>	<b>101,071.82</b>	<b>252,641,549.50</b>	



CAMARA DE CUENTAS DE LA REPUBLICA ANEXO No. 1  
 ESTADO DEMOSTRATIVO DE LOS INGRESOS DE LA NACION DURANTE EL AÑO 1978

FUENTES	DETALLE:	ENERO
	<b><u>FONDO 100 GENERAL</u></b>	
	<b><u>RECAUDACION A CARGO DE ADUANAS</u></b>	
	<b><u>INGRESOS ORDINARIOS</u></b>	
	<b><u>INGRESOS TRIBUTARIOS</u></b>	
140000	<b><u>IMPUESTO SOBRE EL COMERCIO EXTERIOR</u></b>	
144000	<b><u>IMPUESTO SOBRE LAS IMPORTACIONES</u></b>	
141100	<b><u>IMPUESTOS ARANCELARIOS</u></b>	
141101	Arancel de Aduanas Ley No. 170/71 88.14%	4,886,435.29
141200	<b><u>IMPUESTO COMPLEMENTARIOS Y ADICIONALES</u></b>	
141201	Impuesto Unificado Ley No. 173 9/3/64 89.58%	5,970,744.98
141202	Impuesto Ad-Valorem 20% Ley No. 361/64 90%	1,827,773.77
141205	Impuesto Unico Diesel Oil Ley No. 319/64	159,680.60
141206	Impuesto Adicional Gasolina Ley No. 368/64	204,382.44
141207	Impuesto Adicional Gasolina y Diesel Oil Ley 415/64	96,221.93
141208	Impuesto Unico Ad-Valorem sobre Máquinas Industriales Ley No. 682/66	235,955.50
141210	Impuesto sobre Productos Lácteos Ley No. 369/68 37.5%	1,290.84
141213	Impuesto Unico Ad-Valorem, sobre ciertos Alimentos Ley No. 110/67	213,184.82
141217	Remanentes de Liquidación de Fianzas 69.4%	283,742.90
141220	Impuesto Almacenaje de Mercancías Ley No. 456	4,219.44
142000	<b><u>IMPUESTOS SOBRE LAS EXPORTACIONES</u></b>	
142004	Impuesto sobre los Guineos Ley No. 348/64	14.85
142006	Impuesto sobre las Exportaciones 6/8 del 1% Leyes Nos. 885 y 1067	145.45
142007	Impuesto sobre Documentos de Aduanas Ley No. 227/31	1,995.82
142008	Patentes de Exportación Ley No. 4456/56	358.04
142009	Adicional Patentes de Exportación Ley No. 446/56	22.38
142010	Impuesto sobre Ventas en Tiendas Zonas Franca L—397/69	54,708.43
142011	Remanentes de Liquidación de Fianzas	29,231.06
142115	Impuesto adicional sobre Varias Mercancías y Servicios 12% y 62%	2,886.60
142001	Impuesto sobre Azúcar y Mieles Ley No. 911	—
142003	Impuesto sobre Azúcar y Mieles Ley No. 911	—
220000	<b><u>TASAS PORTUARIAS</u></b>	
	<b><u>IMPORTACION</u></b>	
220001	Derechos de Puertos Leyes Nos. 3003 y 5899	2,620.86
220003	Arrimo y Manejo de Carga Leyes Nos. 216, 335 y 125	221,573.73
220000	<b><u>TASAS PORTUARIAS</u></b>	
	<b><u>EXPORTACION</u></b>	
220002	Derechos de Fuertes Leyes Nos. 3003 y 5899	16,934.34
220004	Carga, Servicio de Muelle y Almacenaje Ley No. 175	20,914.50
	<b>TOTAL FONDO 100 DE ADUANAS. . . . . RD\$</b>	<b><u>14,235,038.57</u></b>

Febrero	Marzo	Abril	Mayo	Junio	Julio
4,932,205.27	5,479,383.06	5,248,379.97	4,988,863.07	4,884,304.63	4,138,914.62
5,443,728.46	6,529,651.59	5,496,088.66	5,335,523.64	5,668,068.03	5,097,037.88
1,530,386.71	2,032,035.30	1,490,939.44	1,551,471.26	1,704,680.01	1,340,999.29
218,975.35	204,796.38	265,395.40	205,849.63	239,362.34	257,187.95
197,839.29	194,620.89	197,762.90	205,162.46	188,071.48	197,466.19
105,786.80	139,873.88	132,493.16	108,431.90	110,679.25	105,001.68
239,907.68	241,904.79	209,892.82	352,572.39	225,128.47	213,548.24
2,064.98	3,765.38	5,652.76	5,640.38	2,632.50	4,283.95
111,449.85	384,661.06	158,458.90	284,834.00	122,051.97	136,519.55
63,892.70	93,566.75	133,387.47	67,562.34	121,769.95	84,349.91
6,398.55	10,725.94	15,050.63	3,786.58	24,432.10	14,259.62
---	695.49	78.80	11.68	236.74	100.57
220.53	324.73	129.92	178.08	188.15	
1,543.00	1,438.00	1,962.00	1,070.00	2,216.36	163.00
548.99	1,364.41	453.84	435.24	792.87	1,622.00
53.39	232.29	38.37	9.34	27.96	547.36
37,627.63	36,211.38	36,672.11	33,407.60	26,878.37	55.65
32,390.31	20,641.85	36,105.21	31,133.28	59,076.50	29,803.92
					55,763.90
5,812.80	5,706.04	3,884.15	4,316.83	3,907.92	
---	---	---	---	---	5,353.91
---	---	---	---	---	---
3,000.73	8,046.88	7,093.61	4,965.55	2,556.44	12,531.74
247,687.91	258,524.01	249,516.63	225,526.09	258,742.11	213,468.92
42,925.06	32,419.35	23,848.25	44,313.07	27,967.79	51,489.11
33,297.29	42,222.64	29,446.50	14,338.33	22,137.12	15,647.61
<b>13,257,742.29</b>	<b>15,722,812.09</b>	<b>13,742,731.50</b>	<b>13,469,402.74</b>	<b>13,695,909.06</b>	<b>11,976,116.57</b>

Agosto	Septiembre	Octubre	Noviembre	Diciembre	Total General
4,412,011.89	5,478,776.63	5,534,134.31	5,306,389.99	5,438,140.11	60,727,938.84
5,929,915.84	5,775,563.48	5,611,452.03	6,807,740.46	7,605,551.67	71,271,066.72
1,569,102.69	1,602,342.38	1,527,298.22	1,796,191.13	1,988,383.49	19,961,603.69
277,285.83	221,416.99	192,917.44	155,896.34	217,982.16	2,616,746.41
203,949.23	192,101.24	192,198.80	194,088.10	198,684.53	2,366,327.55
112,273.71	97,367.60	94,678.52	86,704.21	122,542.39	1,312,055.03
191,584.52	204,218.50	208,654.13	204,773.48	189,808.40	2,717,948.92
1,290.01	489.20	1,460.00	5,199.59	5,230.02	38,999.61
212,864.60	158,708.45	239,952.00	159,915.20	263,145.65	2,445,746.05
77,848.23	129,528.72	404,872.71	803,628.98	352,866.18	2,617,016.84
30,894.37	25,147.36	21,185.27	28,760.40	3,676.50	188,536.76
79.50	17.95	73.84	56.54	21.80	1,387.26
306.11	132.87	243.57	179.18	139.33	2,350.92
1,331.00	1,067.73	1,950.00	2,238.00	1,252.00	19,685.91
877.60	268.45	690.42	480.74	375.61	7,192.58
20.28	9.23	24.00	71.73	22.59	587.21
36,616.91	32,306.10	30,749.14	33,358.33	41,593.78	429,933.70
79,511.71	35,236.66	34,762.40	20,840.09	28,427.88	463,120.85
4,053.76	3,942.22	2,930.43	2,450.17	2,824.11	48,068.94
---	---	1,436,149.56	---	---	1,436,149.56
---	---	---	349,796.14	66,156.75	415,952.89
4,643.97	7,279.10	7,178.53	1,271.07	6,790.64	67,979.12
190,726.48	230,080.27	216,912.85	205,477.69	234,199.24	2,752,435.93
37,422.33	35,518.13	25,609.55	14,421.17	25,466.67	378,334.82
17,376.43	12,669.59	17,746.97	23,301.98	18,434.40	267,533.36
<b>13,391,987.00</b>	<b>14,244,188.85</b>	<b>15,803,824.19</b>	<b>16,203,230.71</b>	<b>16,811,715.90</b>	<b>172,554,699.47</b>

**FUENTES**
**DETALLE:**
**ENERO**

<b>RECAUDACION POR COLECTURIAS Y TESORERIA NACIONAL FONDO 100</b>			
<b>A.- INGRESOS ORDINARIOS</b>			
<b>1.- INGRESOS TRIBUTARIOS</b>			
<b>100000</b>	<b>IMPUESTOS</b>		
<b>110000</b>	<b>IMPUESTOS SOBRE LOS INGRESOS</b>		
110001	Impuesto sobre la Renta Ley No. 5911	94.9%	4,351,311.25
110006	Impuesto 20% sobre los Honorarios Médicos en Hospitales del Estado		--
110007	Impuesto sobre los Derechos Percibidos por los Oficiales del Estado Civil Ley No. 659		819.50
<b>120000</b>	<b>IMPUESTOS SOBRE EL PATRIMONIO</b>		
<b>121003</b>	<b>IMPUESTOS SOBRE LA TENENCIA DE PATRIMONIO</b>		
121003	Impuesto sobre Matrículas (Placas) de Vehículos de Motor Leyes Nos. 16, 502 y 241		5,417,338.27
121005	Impuesto Inscripción Duplicados de Matrículas de Vehículos de Motor		72,077.50
<b>122000</b>	<b>IMPUESTO SOBRE LAS TRANSFERENCIAS PATRIMONIALES</b>		
122001	Impuesto sobre la Constitución de Compañías por Acciones y en Comanditas por Acciones Ley No. 1041		23,900.25
122002	Impuesto sobre Operaciones Inmobiliarias Leyes Nos. 831, 1904 y 2660		78,366.01
122003	Impuesto Adicional sobre Operaciones Inmobiliarias 1% Ley No. 3341		51,419.74
122004	Impuesto sobre las Sucesiones y Donaciones Leyes Nos. 2569, 3992 y 5655		76,597.54
122006	Impuesto sobre Traspasos de Vehículos de Motor		30,873.50
<b>130000</b>	<b>IMPUESTOS INTERNOS SOBRE MERCANCIAS Y SERVICIOS</b>		
<b>131000</b>	<b>IMPUESTOS INTERNOS ESPECIALES S/LAS MERCANCIAS</b>		
<b>131100</b>	<b>IMPUESTOS SOBRE VEGETALES</b>		
131101	Impuesto sobre las Ventas de Maderas Aserradas Ley No. 4288		98.42
<b>131200</b>	<b>IMPUESTOS SOBRE EL TABACO MANUFACTURADO</b>		
131201	Impuesto sobre Cigarrillos Ley No. 190/64	90.8%	1,352,287.18
<b>131300</b>	<b>IMPUESTOS SOBRE LAS BEBIDAS ALCOHOLICAS</b>		
131301	Impuesto sobre la Venta al por Mayor de Bebidas Alcohólicas Nacionales Ley No. 243	94.09%	1,459,497.77
131303	Impuesto Especial a las Bebidas Alcohólicas		288,290.86
131304	Impuesto sobre las Cervezas Leyes No.s 243 y 422		330,000.00
131306	Impuesto sobre Alcoholes para Envejecimiento de Licores Ley No. 243	80%	242,787.32

Febrero	Marzo	Abril	Mayo	Junio	Julio
9,273,343.08	10,143,127.41	12,636,812.31	7,136,681.13	5,063,194.66	23,860,783.75
59.00	36.00	—	25.00	25.00	41.40
806.10	792.75	786.13	768.12	1,072.75	997.25
1,898,113.45	321,752.41	156,761.62	100,844.96	96,404.00	2,649,044.63
50,112.66	40,547.00	22,303.08	25,892.00	35,222.75	25,052.00
36,951.88	45,452.20	29,583.13	28,910.57	25,296.87	35,511.88
97,785.54	113,330.02	102,065.57	68,879.06	112,376.32	100,067.31
72,199.71	71,527.54	85,049.98	49,459.24	54,912.47	79,056.05
52,375.98	23,644.23	21,213.30	87,703.96	28,700.81	129,872.68
46,608.67	42,201.00	37,254.85	32,121.50	41,045.50	40,544.50
321.08	425.55	215.46	1,365.32	308.77	312.21
1,798,526.45	1,622,966.21	1,676,672.40	2,044,562.67	1,821,449.83	1,497,597.11
1,152,196.65	1,363,182.56	1,105,560.98	1,382,415.11	1,266,733.02	1,203,316.26
233,879.68	107,483.40	144,197.73	249,038.54	159,849.75	211,496.20
340,000.00	370,000.00	380,000.00	400,000.00	410,000.00	430,000.00
477,392.30	781,537.83	807,746.89	521,048.91	715,867.66	642,421.43

Agosto	Septiembre	Octubre	Noviembre	Diciembre	Total General
5,762,898.88	3,553,144.80	5,311,901.49	3,481,879.56	5,385,871.08	95,960,949.40
14.00	84.40	71.80	66.00	70.60	493.20
1,053.98	993.00	987.25	793.48	689.50	10,559.81
1,008,043.64	152,604.58	97,236.40	68,070.50	47,308.64	12,013,523.10
30,692.00	27,798.84	23,477.50	24,795.42	22,199.66	400,170.41
43,695.62	37,624.50	40,047.25	44,726.65	53,961.63	445,662.43
96,440.86	94,979.93	116,245.79	103,219.50	78,538.51	1,162,294.42
78,376.44	74,850.63	55,353.49	75,413.79	54,735.90	802,354.98
156,319.53	44,439.77	43,487.85	90,818.35	51,652.37	806,826.37
48,155.00	43,399.00	50,116.50	47,273.54	37,193.50	496,787.06
387.62	420.86	354.05	424.78	187.38	4,821.50
1,656,516.19	1,756,101.08	1,732,392.73	1,852,396.30	2,127,523.92	20,938,992.07
1,578,341.97	1,346,360.14	1,086,744.38	1,642,812.44	2,495,140.28	17,082,301.56
220,449.39	202,992.39	185,175.82	215,322.16	350,424.12	2,568,600.04
460,000.00	480,000.00	450,000.00	450,000.00	500,000.00	5,000,000.00
924,874.09	635,918.30	1,299,389.52	1,360,205.37	869,410.98	9,278,600.60

<b>FUENTES</b>	<b>DETALLE:</b>	<b>ENERO</b>
131307	Impuesto sobre Ron, Ginebra y Licores Dulces Ley No. 243 58%	35,574.30 3,320.02
131308	Impuesto sobre Vinos Ley No. 243	34,625.30
131310	7% Mercancías de Producción	
<b>131400</b>	<b>IMPUESTOS SOBRE BEBIDAS NO ALCOHOLICAS</b>	
131401	Impuesto sobre Bebidas Gaseosas Leyes Nos. 1922, 5306 y 5764	95,886.28
<b>131500</b>	<b>IMPUESTOS SOBRE OTROS BIENES DE CONSUMO</b>	
131501	Impuesto sobre los Fósforos Ley No. 180/64 89%	78,517.79
131502	Impuesto Estampillas Fósforos Ley No. 84/71	3,635.52
<b>131700</b>	<b>IMPUESTOS SOBRE OTROS BIENES DE PRODUCCION O DE USO ALTERNATIVO</b>	
131701	Impuesto sobre Consumo de Alcoholes para Industrialización Ley No. 423/68	27,241.92
131702	Impuesto a los Alcoholes y Bay Ram Ley No. 243/68	7,711.14
<b>132000</b>	<b>IMPUESTOS INTERNOS ESPECIALES S/LOS SERVICIOS</b>	
<b>132100</b>	<b>IMPUESTOS SOBRE TRANSPORTE</b>	
132101	Impuesto sobre las Ventas de Pasajes al Exterior Ley No. 423/69 56.25%	166,932.88
132102	Impuesto Adicional sobre Ventas de Pasajes al Exterior Ley No. 286/64	14,059.00
<b>132200</b>	<b>IMPUESTOS SOBRE LAS COMUNICACIONES</b>	
132201	Impuesto sobre las Recaudaciones de la Compañía de Teléfonos 70.00%	202,887.65
132202	Impuesto a las Llamadas a larga Distancia I-850	1,262.50
132203	Impuesto Adicional a las llamadas Larga Distancia No. 5551	199.24
132205	Impuesto a las Estaciones Radio-Eléctricas I-118	2,775.00
132206	Sellos Semi-Postales para Hospitales Antituberculosos	—
<b>132200</b>	<b>IMPUESTOS SOBRE OTROS SERVICIOS</b>	
132308	Impuesto sobre Primas de Pólizas de Compañías de Seguros Ley No. 126/71	203,304.10
132309	Impuesto sobre Primas Confiscación de Fianzas y Consignación de Valores Ley No. 116/39	153.58
<b>140000</b>	<b>IMPUESTOS SOBRE EL COMERCIO EXTERIOR</b>	
<b>141200</b>	<b>IMPUESTOS COMPLEMENTARIOS Y ADICIONALES</b>	
141212	Impuesto Adicional 12% sobre Varias Mercancías y Servicios 37.40%	58,305.80
141215	Impuesto Estampillas sobre Bebidas Alcohólicas Importadas Ley No. 513/73	3,136.74

Febrero	Marzo	Abril	Mayo	Junio	Julio
49,868.40	68,910.09	59,389.10	49,059.30	50,210.78	59,963.88
12,053.04	4,713.64	2,089.98	3,585.27	1,824.48	2,651.00
17,416.06	22,848.74	26,650.28	9,437.01	35,605.07	30,147.88
83,006.28	104,337.24	86,853.56	126,207.76	80,575.24	75,688.90
55,427.23	67,145.52	64,277.78	66,799.45	64,525.00	68,975.00
1,857.76	5,857.76	5,877.76	2,100.00	4,120.00	2,140.00
41,425.67	20,633.94	41,604.19	17,195.50	54,044.50	56,664.36
10,265.60	10,386.56	13,597.84	7,378.64	15,228.80	9,150.89
184,606.46	162,286.24	199,871.63	192,237.14	223,109.49	295,437.82
15,786.00	13,587.00	16,547.00	16,206.00	16,471.00	20,784.00
183,512.84	150,905.23	194,195.04	212,564.00	161,481.30	232,330.13
809.20	1,014.30	920.94	1,014.10	983.70	925.95
276,977.32	152.35	293,775.73	142,514.85	126,763.96	156,200.67
2,400.00	10,075.00	7,925.00	550.00	7,850.00	6,825.00
--	--	11,238.47	922.54	--	--
191,138.30	223,053.33	205,358.42	190,722.15	241,962.90	159,973.57
56.44	47.62	20.88	118.15	39.32	14.64
44,597.75	53,660.06	40,577.55	35,109.30	37,294.00	48,845.85
681.20	1,541.70	85.32	1,682.60	1,005.40	509.66

Agosto	Septiembre	Octubre	Noviembre	Diciembre	Total General
60,726.00	67,947.00	109,059.72	115,919.96	88,873.98	815,502.51
4,465.70	6,045.68	5,696.61	9,008.53	19,192.68	74,646.63
28,188.09	27,841.61	31,344.24	40,733.90	34,911.30	339,749.48
143,701.29	111,264.79	123,019.64	111,571.88	80,545.96	1,222,658.82
79,655.00	82,547.50	80,100.00	65,415.00	54,290.00	827,675.27
10,160.00	160.00	2,000.00	8,000.00	2,160.00	48,068.80
118,984.14	114,763.58	146,158.02	148,416.30	181,676.52	968,808.64
12,617.92	11,928.32	12,285.12	14,085.44	6,960.64	131,596.91
283,168.56	264,270.79	208,894.79	201,124.28	217,059.77	2,598,999.85
22,046.00	20,710.00	15,024.00	15,681.00	17,156.00	204,057.00
190,787.81	310,467.36	182,609.40	208,122.47	206,333.16	2,436,196.39
1,225.19	1,176.65	1,248.39	1,731.04	1,530.22	13,842.18
131.58	152,278.74	146,702.16	173,423.34	151,708.27	1,620,828.21
5,500.00	16,175.00	12,550.00	6,000.00	8,950.00	87,575.00
---	---	34.11	---	---	12,195.12
287,739.96	158,423.69	181,436.59	244,389.25	152,848.67	2,440,350.93
109.71	328.58	43.63	58.44	16.72	1,007.71
50,068.20	40,146.62	38,649.95	43,707.28	38,550.51	529,512.87
1,289.62	3,268.60	283.01	880.30	938.24	15,302.39

FUENTES	DETALLE:	Enero
<b>150000</b>	<b>OTROS IMPUESTOS</b>	
150001	Patentes de Industrias y Comercio Leyes Nos. 4456, 439, 46/70 85.66%	298,719.89
150002	Duplicados de Patentes Ley No. 4456	25.00
150004	Impuesto sobre la Tramitación de Documentos Leyes No.s 2254 y 2451	439,073.80
150005	Impuesto sobre Ventas Condicionales de Muebles Ley No. 435/72	98,591.79
150006	Misceláneos Varias Leyes por Tesorería	554.76
150006	Misceláneos Varias Leyes	1,177.55
<b>200000</b>	<b>T A S A S</b>	
<b>210000</b>	<b>TASAS DE COMUNICACIONES</b>	
210001	Sellos de Correos Leyes No. 40 y 56/63	75,043.09
210002	Entrega y Almacenajes de Encomienda Postales Leyes No. 40 y 56/63	621.37
210003	Sellos Postales Aéreos al Exterior Leyes Nos. 40 y 56/63	37,398.54
210004	Intercambio de Bultos Postales Leyes Nos. 40 y 56/63	121.84
210005	Apartados de Correos Leyes No. 40 y 56/63	24,980.50
210006	Primas sobre Valores Declarados Ley No. 56/63 y Resolución No. 4332/47	2,989.79
210007	Transmisión de Mensajes Telefónicos, Telegráficos y Radio Telegráficos	15,973.24
<b>230000</b>	<b>TASAS DE MARCAS DE PATENTES</b>	
230001	Marcas de Fábricas Ley No. 1450/37	4,525.00
230002	Patentes de Invención Ley No. 4994 Decreto 5373	175.00
230003	Registro de Patentizados Reglamento No. 960/64	6,372.00
<b>240000</b>	<b>TASAS JUDICIALES</b>	
240001	Servicios Judiciales Ley No. 417/43 y 2254/50	3,460.60
<b>250000</b>	<b>LICENCIAS Y PERMISOS VARIOS</b>	
250001	Permisos para Ventas de Medicinas Ley No. 1456/38	726.00
250002	Permisos para Importar, Adquirir y Vender Materiales Explosivos Ley No. 262/47	1,150.00
250006	Permisos para Ventas Acumulativas Ley No. 946/45	—
250003	Licencias para Portar Armas de Fuego Ley No. 36/65	373,347.48
250005	Permisos para Instalación de Laboratorios Industriales y Farmacéuticos No. 291/40	10.00
250007	Licencias para Manejar Vehículos de Motor Leyes Nos. 16, 241 y 143/71	86,984.00
250008	Certificado de Registro Profesionales y Oficios Médicos Ley No. 1456/38	6.00

Febrero	Marzo	Abril	Mayo	Junio	Julio
60,540.79	39,700.69	22,300.37	8,308.33	1,290,369.85	280,918.11
45.00	25.00	35.00	5.00	20.00	30.00
401,686.25	435,953.00	361,113.75	315,065.00	439,150.50	429,005.00
75,479.57	70,523.80	66,192.84	65,477.48	65,311.24	70,613.62
—	179.10	528.69	614.11	—	—
2,377.54	3,023.67	1,325.30	1,254.73	2,859.48	3,944.07
68,531.58	84,324.77	72,179.05	66,851.19	81,232.91	81,431.50
458.08	508.40	622.30	566.03	700.27	573.67
37,653.58	43,121.65	37,054.43	37,123.24	39,362.98	41,216.92
116.89	211.57	2,794.40	108.30	252.37	16.89
4,268.00	2,742.00	4,161.50	1,693.45	2,004.25	4,295.00
3,009.43	3,868.51	3,073.54	3,088.06	3,367.33	3,024.07
14,360.71	14,992.53	13,807.07	13,727.89	16,189.97	13,920.44
3,290.00	4,730.00	4,000.00	4,380.00	4,505.00	4,635.00
305.00	920.00	80.00	385.00	250.00	500.00
3,270.00	4,730.00	2,720.00	6,160.00	7,700.00	4,790.00
3,755.40	3,728.68	3,939.10	3,176.99	4,170.85	3,712.71
882.00	220.00	170.00	—	60.00	60.00
500.00	—	—	—	—	—
300.00	—	—	—	—	—
100,144.60	87,751.71	35,542.70	21,513.77	30,170.46	26,989.89
—	—	—	—	—	—
78,972.00	87,564.00	79,485.00	58,989.00	78,714.00	80,319.00
—	—	—	—	—	—

Agosto	Septiembre	Octubre	Noviembre	Diciembre	Total General
85,032.45	46,517.12	22,449.97	13,850.07	1,241,956.70	3,410,664.34
15.00	15.00	45.00	45.00	10.00	315.00
446,557.25	424,480.29	449,923.56	401,329.00	400,853.19	4,944,190.59
62,333.66	68,746.35	77,833.86	83,075.94	94,526.57	898,706.72
963.57	3,716.26	425.00	27.28	—	7,008.77
4,226.98	1,602.33	3,652.41	2,313.27	1,918.80	29,676.13
72,053.49	74,513.29	76,528.51	91,803.00	101,033.51	945,525.89
479.77	586.56	548.52	793.26	669.93	7,128.16
42,799.74	39,986.21	47,955.54	48,359.00	69,557.94	521,589.86
7,049.59	39.78	42.01	21.05	1,032.65	11,806.84
1,398.50	1,122.80	1,752.00	1,076.00	3,404.75	52,898.75
3,124.37	3,888.11	3,453.22	3,574.97	4,120.37	40,581.77
21,410.00	16,027.56	16,359.08	15,158.90	17,123.65	189,051.04
4,151.00	4,520.00	6,014.40	5,455.00	3,565.00	53,770.40
475.00	200.00	455.00	120.00	190.00	4,055.00
8,610.00	2,735.00	2,510.00	3,000.00	3,915.00	56,512.00
4,414.04	4,192.34	4,659.21	4,148.80	3,621.25	46,979.97
70.00	46.00	30.00	—	150.00	2,414.00
—	—	—	—	1,500.00	3,150.00
—	—	—	—	—	300.00
33,807.90	81,753.59	55,093.45	25,370.72	65,294.18	936,870.45
10.00	—	—	—	—	20.00
77,492.00	78,376.68	79,126.00	75,829.00	69,833.00	931,683.68
—	3.00	—	—	—	9.00

FUENTES	DETALLE:	ENERO
<b>260000</b>	<b>OTRAS TASAS</b>	
260001	Certificados de Inscripción por ventas de Drogas Ley No. 1456	1,729.00
260002	Sellos para Certificados de Salud Ley No. 4645 y Reglamento 2524/57	10,687.00
260003	Tasas sobre Inmigración Ley No. 5630/61	38,340.00
260004	Recargo Tasas sobre Inmigración Ley No. 95/39	349.60
260006	Naturalización de Extranjeros Leyes Nos. 1683 y 4063/55	20.00
260007	Cédula Personal de Identidad Leyes Nos. 17, 6125, 458 y 141 de 1971	206,561.52
260008	Recargo de Cédula Personal de Identidad Ley No. 6125/63	37,323.05
260009	Tasas para Expedición y Renovación de Pasaportes Ley No. 420/68 50%	95,944.00
260010	Derechos Consulares Leyes Nos. 13 y 62/70	27,998.75
260011	Venta de Formularios y Facturas Consulares Ley No. 13/70	35,749.09
260012	Impuesto de Sellos para Documentos Consulares	46,479.00
260013	Tasas por Concepto de Mensuras Catastrales Leyes Nos. 3705 y 9689/54	1,480.23
260014	Análisis de Productos Farmacéuticos y Alimenticios Decreto No. 2464/59	490.00
	<b>INGRESOS NO TRIBUTARIOS</b>	
<b>300000</b>	<b>VENTAS DE SERVICIOS DEL ESTADO</b>	
300002	Ingresos por Contratos de Explotación de Yacimientos Mineros Leyes Nos. 146 y 173/71	49.40
300003	Comisión por Garantía de Préstamos Concedidos a la Falconbridge	—
300005	Ingresos por Servicios Privados en Hospitales del Estado Decretos Nos. 2013 y 3539	106.20
300006	Ingresos por Permisos para Visitar Buques L-4038/55	63.75
300007	Inserción en la Gaceta Oficial de Documentos y Avisos Ley No. 690/34	315.00
300008	Arrendamientos de Bienes Inmuebles Leyes Nos. 1421 y 5933/62	26,126.94
300011	Inserción en Revista de Industria y Comercio L-2074/49	4,970.00
300012	Contribución sobre Contrato Zona Franca La Romana R-450/69	—
300013	Impuesto sobre Concesión y Permisos para Extracción y Dragado de la Corteza Terrestre	920.73
<b>400000</b>	<b>VENTA DE MERCANCIAS DEL ESTADO</b>	
400001	Venta de Gaceta Oficial Dec. Nos. 975/ y 9051	128.45
400002	Ventas de Publicaciones Oficiales Reg. No. 2424/45	243.00
400003	Venta en Almonedas (Pública Subasta) Ley No. 821/27	98.13
400014	Ventas Sacos Programa de Rehabilitación del Café	—
<b>600000</b>	<b>OTROS INGRESOS NO TRIBUTARIOS</b>	
<b>610000</b>	<b>RECARGO DEL IMPUESTO POR MORA</b>	
610001	Recargo por Mora Impuesto sobre la Renta Ley No. 5911/72	58,004.59

Febrero	Marzo	Abril	Mayo	Junio	Julio
744.00	327.00	189.00	114.00	111.00	79.00
11,002.50	5,733.00	3,479.00	1,856.00	3,147.00	3,780.00
13,238.00	13,573.00	11,511.00	12,436.00	10,828.00	11,346.00
610.40	598.50	658.30	540.20	405.00	217.20
110.00	130.00	90.00	180.00	120.00	270.00
115,977.70	97,479.05	101,683.89	175,083.95	61,220.77	53,917.45
30,503.10	27,602.40	31,375.30	62,839.85	24,620.30	24,606.40
68,720.00	75,712.00	84,280.00	81,464.00	117,944.00	137,432.00
20,734.95	19,383.85	23,081.15	—	24,318.40	23,537.00
32,434.52	28,741.83	45,798.23	—	18,032.51	37,696.94
20,808.00	18,341.00	23,743.00	—	11,383.26	27,854.60
1,793.16	3,618.10	2,517.88	1,309.87	1,625.17	2,213.94
705.00	865.00	480.00	660.00	275.00	360.00
4,056.30	—	1,440,327.53	—	—	1,350,166.46
—	—	—	—	152,691.20	—
582.50	268.00	147.25	236.90	147.00	290.25
30.00	—	9.00	—	15.75	—
486.00	566.00	358.00	461.00	474.00	548.00
24,847.01	19,263.15	21,954.90	19,343.82	12,348.88	20,442.30
1,810.00	2,530.00	2,415.00	2,060.00	2,470.00	2,540.00
5,000.00	2,500.00	2,500.00	2,500.00	—	2,500.00
4,024.15	1,545.74	2,207.50	1,412.47	307.01	2,164.79
57.25	67.10	88.60	90.55	143.85	98.75
232.00	204.60	371.50	144.00	310.90	124.50
17.70	1,804.14	1,503.72	41.25	923.14	3,976.13
—	—	—	—	—	—
83,966.63	166,699.71	107,588.23	92,356.46	58,402.86	88,962.26

Agosto	Septiembre	Octubre	Noviembre	Diciembre	Total General
70.00	195.00	178.00	57.00	269.00	4,062.00
5,083.00	3,425.00	1,984.00	1,051.00	668.00	51,895.50
12,922.00	5,545.00	10,591.00	29,594.00	65,234.00	235,158.00
274.10	215.80	300.85	130.20	168.30	4,468.45
100.00	120.00	200.00	90.00	20.00	1,450.00
60,350.02	54,859.05	59,542.68	46,888.26	47,282.63	1,080,846.97
29,300.35	29,559.95	32,349.20	24,439.30	23,890.55	378,409.75
117,816.00	85,368.00	80,280.00	81,768.00	91,679.20	1,118,407.20
27,651.05	29,061.25	23,426.60	19,827.75	20,508.10	259,528.85
41,128.48	40,925.51	28,654.95	27,123.38	23,875.00	360,160.44
43,092.00	41,585.74	31,599.00	27,269.40	28,954.00	321,109.00
2,345.78	5,895.59	2,423.95	1,920.78	9,550.07	36,694.52
517.35	640.00	585.00	430.00	660.00	6,667.35
5,764.85	---	1,126,303.68	118.16	---	3,926,786.38
---	---	---	---	153,819.55	306,510.75
400.15	255.75	265.05	425.75	305.05	3,429.85
---	21.75	4.50	---	9.75	154.50
449.00	566.00	834.00	585.00	387.00	6,029.00
30,010.02	19,871.02	31,642.78	17,816.62	14,933.44	258,600.88
2,250.00	2,390.00	3,055.00	2,860.00	2,110.00	31,460.00
5,000.00	2,500.00	2,500.00	2,500.00	2,500.00	30,000.00
209.92	10.00	2,921.45	364.97	---	16,088.73
203.05	151.05	565.75	308.35	394.05	2,296.80
133.60	401.40	664.25	406.15	486.15	3,722.05
43.25	4.55	12.95	18.70	4,209.46	12,653.12
---	---	1,099.14	---	---	1,099.14
392,496.67	79,674.17	54,641.38	104,677.33	92,886.42	1,380,356.71

FUENTES	DETALLE:	ENERO
610005	Recargo por Mora Impuesto sobre Operaciones Inmobiliarias Ley No. 367/41	140.52
610006	Recargo por Mora Impuesto sobre las Sucesiones y Donaciones Ley No. 2569	770.69
610008	Recargo por Mora sobre Impuesto a las Ventas Condicionales de Muebles Ley No. 435/72	-56
610009	Recargo por Mora Impuesto sobre Pasajes al Exterior Ley No. 423/69	1,130.50
610010	Recargo por Mora Impuesto pago de Patentes Industriales y Comerciales Ley No. 4456/52	19,118.52
<b>620000</b>	<b>MULTAS POR INFRACCIONES</b>	
620001	Multas Tribunales Leyes Nos. 674/34 y 1128/36	2,452.75
620002	Multas Carreteras Ley No. 241/67	14,202.00
620003	Multas Patentes Ley No. 4456/56	177.40
620004	Multas Salud Pública Ley No. 4471/56	5.00
620005	Multas Seguro Social y Contrato de Trabajo Ley No. 5856/62	5.00
620008	Multas Diversas	11,625.00
	<b>TOTAL FONDO 100 RENTAS INTERNAS. . . . .RD\$</b>	<b>16,831,026.48</b>
	<b>TOTAL FONDO 100 RENTAS INTERNAS Y ADUANAS INGRESOS ORDINARIOS. . . . .RD\$</b>	<b>31,066,065.05</b>
	<b>MENOS: 0.75 % SUSTRADO DEL 1% SEGUN LEY 5335. . . . .RD\$</b>	<b>(232,995.49)</b>
	<b>TOTAL FONDO 100 NETO. . . . .RD\$</b>	<b>30,833,069.56</b>
	<b>OTROS RECURSOS INTERNOS (EXTRAORDINARIOS)</b>	
860016	Reembolsos Presa de Hatillo	--
860017	Devolución Intereses Deudas Externas	--
	<b>TOTAL OTROS RECURSOS INTERNOS (EXTRAORDINARIOS) .RD\$</b>	<b>--</b>
	<b>TOTAL FONDO 100 ORDINARIOS Y EXTRAORDINARIOS. . . .RD\$</b>	<b>--</b>

Febrero	Marzo	Abril	Mayo	Junio	Julio
21.92	74.71	86.76	97.14	21.19	38.50
2,477.93	1,307.64	1,692.21	3,023.27	938.92	546.38
50.00	52.83	50.00	50.00	50.00	51.60
201.40	2,195.91	437.92	311.03	596.96	713.77
10,281.86	8,143.27	4,889.45	1,923.58	2,360.67	17,471.80
3,204.00	5,342.00	3,254.00	4,099.08	3,974.00	4,555.00
13,082.00	18,650.00	14,467.00	5,130.00	16,740.00	18,066.00
292.00	190.58	105.00	60.70	147.00	145.00
7.00	5.00	32.00	148.00	51.00	69.00
5.00	100.00	---	---	---	---
16,225.68	16,598.00	15,808.00	9,010.95	17,479.15	14,761.50
18,050,843.36	17,398,194.62	21,137,385.26	14,292,591.49	13,566,570.45	35,034,882.27
31,308,585.65	33,121,006.71	34,880,116.76	27,761,994.23	27,262,479.51	47,010,998.84
(234,814.39)	(248,407.55)	(261,600.88)	(208,214.96)	(204,468.60)	(352,582.49)
31,073,771.26	32,872,599.16	34,618,515.88	27,553,779.27	27,058,010.91	46,658,416.35
---	---	---	---	---	---
---	---	---	---	---	---
---	---	---	---	---	---
---	---	---	---	---	---

Agosto	Septiembre	Octubre	Noviembre	Diciembre	Total General
58.26	89.03	44.78	285.97	66.11	1,024.89
1,891.70	671.95	1,608.27	119.33	999.84	16,048.13
.40	351.58	650.00	150.44	151.57	1,608.98
936.09	1,021.42	596.57	294.64	764.01	9,200.22
14,481.24	12,636.68	5,164.87	3,579.40	3,880.92	103,932.26
4,445.00	4,327.08	2,925.00	5,498.44	6,388.08	50,464.43
19,185.00	22,897.00	20,985.00	24,108.00	19,043.00	206,555.00
1,269.30	284.35	87.60	229.95	69.00	3,057.88
25.00	---	35.00	104.00	45.00	526.00
---	---	---	---	---	110.00
16,582.20	21,562.00	23,583.00	26,204.02	18,836.20	208,275.70
15,079,783.12	11,161,607.67	14,191,283.19	12,093,080.89	16,057,930.65	204,895,179.45
28,471,770.12	25,405,796.52	29,995,107.38	28,296,311.60	32,869,646.55	377,449,878.92
(213,538.28)	(190,543.47)	(224,963.31)	(212,222.34)	(246,522.35)	(2,830,874.11)
28,258,231.84	25,215,253.05	29,770,144.07	28,084,089.26	32,623,124.20	374,619,004.81
---	---	15,002,870.29	---	---	15,002,870.29
---	---	36,617.75	---	---	36,617.75
---	---	15,039,488.04	---	---	15,039,488.04
---	---	44,809,632.11	28,084,089.26	32,623,124.20	389,658,492.85

FUENTES	DETALLE:	FONDOS	ENERO
<b>FONDOS ESPECIALIZADOS</b>			
<b>FONDO1000 DEPOSITOS</b>			
<b>CARGO ADUANAS</b>			
<b>IMPORTACION</b>			
<b>131600</b>	<b>IMPUESTO S/COMBUSTIBLES Y LUBRICANTES</b>		
131601	Impuesto sobre el Consumo de Petróleo y sus Derivados Leyes Nos. 409 y 455	1694	193,363.81
<b>140000</b>	<b>IMPUESTO SOBRE EL COMERCIO EXTERIOR</b>		
<b>141000</b>	<b>IMPUESTO SOBRE LAS IMPORTACIONES</b>		
<b>141100</b>	<b>IMPUESTOS ARANCELARIOS</b>		
141101	Arancel de Aduanas Ley No. 170/71 2.00%	1376	110,878.96
141101	Arancel de Aduanas Ley No. 170/71 0.90%	1505	49,895.50
141101	Arancel de Aduanas (Fondo Especial para Construcción de Presas y otras Obras 89%)	1711	496,737.67
<b>141200</b>	<b>IMPUESTOS COMPLEMENTARIOS ADICIONALES</b>		
141201	Impuesto Unificado Ley No. 173 0.77%	1718	51,322.54
141201	Impuesto Unificado Ley No. 173 2.10%	1376	139,970.57
141201	Impuesto Unificado Ley No. 173 1.50%	1505	99,978.97
141201	Impuesto Unificado (Fondo Especial para Construcción de Presas 6.05%)	1711	403,248.60
141202	Impuesto Ad-Valorem Ley No. 361/64 4.90%	1376	99,512.14
141202	Impuesto Ad-Valorem Ley No. 361/64 3.30%	1505	67,018.36
141202	Impuesto Ad-Valorem (Fondo Especial para Construcción de Presas y otras Obras) 1.80%	1711	36,555.44
141203	Impuesto Adicional sobre las Importaciones Ley No. 136 4% y 75%	1634	399,374.16
141203	Impuesto Adicional sobre las Importaciones Ley No. 136 20% y 25%	1678	133,124.67
141204	Impuesto sobre Mercancías Liberadas y Exoneradas Ley No. 346	1689	852,935.70
141209	Impuesto Unico Ad-Valorem sobre Maquinarias y Equipos Agrícolas Ley No. 352	1662	22,106.20
141210	Impuesto sobre Productos Lácteos Ley No. 369 del 1968 62.5%	1643	2,151.39
141217	Remanentes de Liquidación de Fianzas (Fondo Especial para Construcción de Presas y otras Obras) 30.60%	1711	125,108.56
141203	Impuesto Adicional sobre las Importaciones Ley No. 912 37.5%	1724	—
141204	Impuesto sobre Mercancías Liberada y Exoneradas Ley No. 597	1722	414,484.43
141204	Impuesto sobre Mercancías Exoneradas Ley 346	1723	—
141219	Impuesto s/Descuento Mercancías Ley No. 644	1705	911.93
<b>142000</b>	<b>IMPUESTO SOBRE LAS EXPORTACIONES</b>		
142001	Impuesto sobre Azúcar y Miles Ley No. 13 Mercado Mundial 29.3%	1654	—

Febrero	Marzo	Abril	Mayo	Junio	Julio
187,994.52	180,020.42	189,849.02	185,671.96	190,247.14	193,716.33
111,917.54	124,333.66	119,091.90	113,203.16	110,830.60	93,916.84
50,362.90	55,950.13	53,591.34	50,941.41	49,873.76	42,262.57
501,390.49	557,014.61	533,531.70	507,150.15	496,521.14	420,747.35
46,792.50	56,126.71	47,242.57	45,862.42	48,720.84	43,812.47
127,615.88	153,072.89	128,843.33	125,079.25	132,875.01	119,488.52
91,154.20	109,337.77	92,030.95	89,342.33	94,910.73	85,348.91
367,655.22	440,995.67	371,191.51	360,347.34	382,806.55	344,240.63
83,321.06	110,633.02	81,173.40	84,468.98	92,810.35	73,009.97
56,114.16	74,507.97	54,667.77	56,887.29	62,504.93	49,169.97
30,607.75	40,640.67	29,818.74	31,029.43	34,093.58	26,819.95
353,234.17	400,839.98	330,037.23	328,501.71	338,325.74	295,448.19
117,744.69	133,613.28	110,012.36	109,500.55	112,775.20	98,482.72
1,016,195.47	1,059,430.71	866,055.03	892,274.41	840,354.48	895,414.09
42,766.70	30,348.65	27,174.55	38,352.91	63,615.00	25,089.80
3,441.62	6,275.62	9,421.24	9,400.62	4,387.50	7,139.85
28,171.70	41,255.68	58,813.49	29,789.74	53,691.09	37,191.76
---	---	---	---	---	---
318,740.85	387,968.19	299,409.66	500,370.35	373,014.15	320,898.61
25,000.00	12,500.00	12,500.00	75,000.00	12,500.00	12,500.00
3,148.76	3,045.55	2,500.86	1,282.50	2,771.16	5,854.15
61,760.39	---	10,341.22	---	158,364.70	---

Agosto	Septiembre	Octubre	Noviembre	Diciembre	Total General
190,529.54	181,439.62	167,928.83	177,087.17	196,327.18	2,234,175.54
100,113.75	124,319.86	125,576.00	120,398.23	123,397.77	1,377,978.27
45,051.16	55,943.95	56,509.18	54,179.21	55,528.99	620,090.10
448,509.47	556,953.02	562,580.46	539,384.03	552,822.02	6,173,342.11
50,971.57	49,644.82	48,234.19	58,520.86	65,374.81	612,626.30
139,013.43	135,394.99	131,547.76	159,602.38	178,294.90	1,670,798.91
99,295.33	96,710.69	93,962.67	114,001.67	127,353.49	1,193,427.71
400,491.06	390,066.53	378,982.82	459,806.78	513,659.17	4,813,491.88
85,428.90	87,238.66	83,152.92	97,792.62	108,256.41	1,086,798.43
57,533.75	58,752.54	56,000.90	65,860.34	72,907.38	731,925.36
31,382.06	32,046.83	30,545.96	35,923.80	39,767.65	399,231.86
348,259.48	168,264.01	166,917.02	201,114.58	217,631.67	3,547,947.94
116,086.44	112,175.98	111,277.99	134,076.34	145,087.04	1,433,957.26
910,088.54	817,922.19	715,729.78	565,928.27	848,243.01	10,280,571.68
58,206.00	14,861.00	31,782.27	30,089.52	18,813.80	403,206.40
2,149.99	815.30	845.00	8,665.97	6,553.34	61,247.44
34,324.99	57,112.09	178,517.39	354,337.83	155,586.50	1,153,900.82
—	168,263.97	166,916.96	201,114.55	217,630.55	753,926.03
296,935.77	298,040.75	354,787.02	309,672.08	310,724.39	4,185,046.25
12,500.00	12,500.00	12,500.00	306,341.00	12,500.00	506,341.00
3,963.90	1,590.12	2,200.85	815.03	2,283.05	30,367.86
---	---	---	---	---	230,466.31

FUENTES	DETALLE:	FONDOS	ENERO
142001	Impuesto sobre Azúcar y Mieles Ley No. 13 Mercado Mundial 29.3%	1655	---
142001	Impuesto sobre Azúcar y Mieles)Fondo Especial para Construcción de Presas y otras Obras de Interés Nacional) 41.4%	1711	---
142003	Impuesto sobre Azúcar y Mieles a/c. Cuota Inicial Ley No. 13	1640	---
142003	Impuesto sobre Azúcar y Mieles a/c. Cuota Inicial Ley No. 13.	1667	---
142003	Impuesto sobre Azúcar y Mieles a/c Cuota Inicial Ley No. 13 29.47%	1655	---
142003	Impuesto sobre Azúcar y Mieles a/c. Cuota Inicial Ley No. 13 29.47%	1654	---
142003	Impuesto sobre Azúcar y Mieles Mercancías Americana Cuota Inicial (Fondo Especial para Construcción de Presas y otras Obras de Interés Nacional) 33.69%	17.11	---
142006	Impuesto sobre las Exportaciones 6/8 del 1% Leyes Nos. 855 y 1067 50%	1376	145.43
142013	Impuesto sobre Carga de Mercancías Ley 644	1705	8,064.70
142015	Impuesto 12% Adicional sobre Varias Mercancías y Servicios 19%	1376	884.62
142015	Impuesto 12% Adicional sobre Varias Mercancías y Servicios 19%	1505	884.59
142016	Ley No. 199 Derechos del Café y Cacao	1714	6,643,444.03
<b>TOTAL FONDO 1000 ADUANAS. ....RD\$</b>			<b>10,352,102.97</b>

**RENTAS POR COLECTURIAS Y TESORERIA  
NACIONAL FONDO 1000**

**A.- INGRESOS ORDINARIOS  
I.- INGRESOS TRIBUTARIOS**

<b>100000</b>	<b>IMPUESTOS</b>		
<b>110000</b>	<b>IMPUESTOS SOBRE LOS INGRESOS</b>		
110001	Impuesto sobre la Renta (Fondo Especial para Construcción de Presas y otras Obras) 5.10%	1711	233,842.85
110002	Impuesto Adicional sobre la Renta Global Imponible Ley No. 48 72.20%	1667	134,196.74
110002	Impuesto Adicional sobre la Renta Global Imponible (Fondo Especial para Construcción de Presas y Otras Obras)	1711	57,406.31
110002	Impuesto Adicional sobre la Renta Global Imponible Ley No. 48	1670	14,910.75
110003	Impuesto Adicional sobre el Impuesto a la Renta 3% Leyes Nos. 692 y 190	1634	135,647.47
110005	Impuesto sobre los Premios Mayores de la Lotería Nacional Ley No. 149	1599	76,339.20
110008	Impuesto 10% sobre las Apuestas en Hipódromo Ley No. 194/67 88%	1437	63,522.11

Febrero	Marzo	Abril	Mayo	Junio	Julio
61,760.39	---	10,341.22	45,462.21	158,364.70	---
8,766.72	---	---	---	212,338.43	---
---	---	---	---	49,743.60	128,678.25
---	---	---	---	92,852.07	273,770.16
---	376,214.22	3,755.42	87,576.87	441,685.33	1,109,652.88
---	376,214.25	3,755.44	---	441,685.36	1,109,652.95
---	---	---	---	424,053.59	1,251,467.62
220.51	324.73	129.90	178.05	188.13	162.99
10,322.98	11,990.35	6,356.71	20,138.08	12,350.43	19,404.17
1,781.36	1,748.66	1,190.36	1,322.93	1,197.61	1,640.75
1,781.30	1,748.57	1,190.24	1,322.86	1,197.56	1,640.65
5,817,574.14	2,178,745.86	2,850,027.68	2,539,733.78	---	---
9,527,337.97	6,924,897.82	6,304,044.84	6,330,191.29	5,491,650.46	7,086,623.10

498,356.68	545,099.57	679,112.13	383,530.79	272,100.02	1,282,297.11
155,869.15	324,899.90	1,140,854.46	350,272.18	181,649.06	139,077.10
66,684.55	139,003.25	488,084.83	149,854.86	77,713.80	59,500.53
17,318.79	36,099.99	126,761.61	38,919.13	20,183.23	15,453.01
212,542.68	259,580.13	401,306.68	223,880.57	159,836.32	706,486.85
76,339.20	89,062.40	101,785.60	50,892.80	---	---
41,424.64	41,307.02	46,343.03	56,974.25	32,887.21	65,296.10

Agosto	Septiembre	Octubre	Noviembre	Diciembre	Total General
---	---	---	---	---	275,928.52
---	---	---	---	---	221,105.15
33,509.66	101,105.48	---	---	---	313,036.99
35,721.54	97,460.81	---	---	---	499,804.58
144,784.79	389,711.00	---	---	---	2,553,380.51
144,784.79	389,711.00	---	---	---	2,465,803.79
163,291.53	445,516.23	---	---	---	2,284,328.97
306.08	136.86	243.55	179.14	139.30	2,354.67
11,253.26	9,295.93	8,854.10	4,281.86	7,412.77	129,725.34
1,242.29	1,208.07	898.04	750.88	865.47	14,731.04
1,242.25	1,208.04	897.97	750.81	865.40	14,730.24
---	192,278.77	2,435,797.47	2,914,582.12	2,123,107.93	27,695,291.78
3,966,971.32	5,047,689.11	5,923,187.10	6,915,257.07	6,101,133.99	79,971,087.04
309,702.68	190,948.78	221,876.34	187,118.93	289,440.99	5,093,426.87
118,462.32	93,665.57	132,296.63	102,044.60	191,218.32	3,064,506.03
50,681.00	40,072.38	58,978.25	43,657.08	81,807.76	1,313,444.60
13,162.48	10,407.29	14,699.63	11,338.21	21,246.48	340,500.60
176,826.24	64,009.34	76,924.56	64,527.37	96,765.45	2,578,333.66
---	---	---	---	---	394,419.20
39,849.19	51,078.73	59,220.20	27,694.36	70,924.79	596,521.63

FUENTES	DETALLE:	FONDOS	ENERO
110008	Impuesto sobre las Apuestas Ganadas en Hipódromo (Fondo Especial para Construcción de Presas y otras Obras) 12%	1711	8,662.10
110009	Impuesto sobre los Beneficios Utilidad en los Casinos de Juegos Ley No. 405/69	1693	6,260.00
110009	Impuesto 20% sobre los Beneficios Utilidad Casinos de Juegos Ley No. 405/69	1702	2,887.60
110010	Parte de los Servicios Públicos Descuentos de Nóminas para Servicios Social Ley No. 300	1669	181,588.96
110003	Impuesto Adicional sobre el Impuesto a la Renta Ley No. 912 41.82%	1724	—
<b>120000</b>	<b>SOBRE PATRIMONIO</b>		
<b>121000</b>	<b>IMPUESTO S/LA TENENCIA DE PATRIMONIO</b>		
121001	Impuesto sobre la Inscripción en el Registro de Tierras Ley No. 1542	1410	
121002	Impuesto Adicional sobre la Inscripción en el Registro de Tierras Ley No. 370	1644	630.95
121004	Impuesto Adicional sobre Placas Públicas RD\$2.00 Ley No. 547	1660	7,754.00
			26,883.00
<b>122000</b>	<b>IMPUESTO S/LAS TRANSFERENCIAS PATRIMONIALES</b>		
122005	Contribución 2% actos Traslativos Propiedad Mobiliar Ley No. 32/74	1684	110,861.35
<b>130000</b>	<b>IMPUESTOS INTERNOS S/MERCANCIAS Y SERVICIOS</b>		
<b>131000</b>	<b>IMPUESTOS INTERNOS ESPECIALES S/LAS MERCANCIAS</b>		
<b>131000</b>	<b>IMPUESTOS SOBRE VEGETALES</b>		
131102	Impuesto sobre Madera Beneficiada L-5856/62	1554	9,292.98
<b>131200</b>	<b>IMPUESTO S/EL TABACO MANUFACTURADO</b>		
131201	Impuesto sobre Cigarrillos Ley No. 190/64 6%	1688	106,827.89
131201	Impuesto sobre Cigarrillos Ley No. 190/64 1.69%	1437	25,082.93
<b>131300</b>	<b>IMPUESTO S/LAS BEBIDAS ALCOHOLICAS</b>		
131301	Impuesto sobre Ventas al por mayor de Bebidas Alcohólicas Nacional L-243/68 4.50%	1376	69,802.73
131301	Impuesto sobre Ventas al por mayor de Bebidas Alcohólicas Nacional (Fondo Especial para Construcción de Presas y otras Obras) 1.41%	1711	21,871.53
131302	Impuesto Adicional sobre Ron, Whisky y Ginebra Ley No. 513/73	1702	238,922.84
131304	Impuesto sobre las Cervezas Leyes Nos. 243, 422 y 22/70	1702	1,105,124.23
131304	Impuesto sobre las Cervezas	1113	—
131305	Impuesto Adicional sobre Cervezas L-513/73	1702	445,000.88
131306	Impuesto sobre Alcoholes para Envejecimiento de Licores Ley No. 243/48 20%	1113	60,696.82

Febrero	Marzo	Abril	Mayo	Junio	Julio
5,648.82	5,632.77	6,319.50	7,769.24	4,484.62	8,904.02
8,885.00	7,135.00	7,135.00	7,135.00	7,135.00	7,135.00
23,663.75	824.80	13,817.50	4,805.45	1,056.20	358.10
91,560.17	7,748.30	172,661.75	18,153.60	91,263.79	178,729.97
---	---	---	---	---	---
815.21	884.78	810.95	692.55	801.90	758.65
36,350.00	(17,595.00)	9,994.00	6,634.00	9,530.00	9,721.00
14,008.00	2,533.00	1,693.00	1,078.00	1,418.00	1,332.00
152,413.28	151,115.01	183,506.28	104,719.69	119,063.53	165,542.32
6,283.59	7,513.84	6,922.08	7,214.23	7,578.33	8,395.10
148,754.78	134,234.31	138,676.33	169,104.25	150,650.77	123,865.13
33,474.77	30,207.18	31,206.77	38,054.08	33,901.40	27,873.76
55,105.57	65,196.31	52,875.17	66,116.14	60,583.47	57,550.47
17,266.41	20,428.18	16,567.54	20,716.41	18,982.81	18,032.45
185,110.26	227,971.14	182,994.54	228,181.95	208,597.76	200,368.26
263,710.83	639,692.40	577,236.24	760,162.86	643,145.94	716,923.19
184,531.91	103,259.09	81,105.45	161,026.65	43,418.01	27,451.81
224,341.40	396,512.40	337,457.20	409,951.44	423,539.68	402,940.76
119,348.07	195,384.47	201,936.73	130,262.21	178,784.06	160,605.37

Agosto	Septiembre	Octubre	Noviembre	Diciembre	Total General
5,433.97	6,965.29	8,075.48	3,776.49	9,671.56	81,343.86
7,135.00	7,135.00	7,135.00	7,135.00	7,135.00	86,495.00
8,807.10	10,956.10	7,778.30	487.80	977.80	76,420.50
93,393.65	109,955.19	98,566.65	129,194.04	10,809.57	1,183,625.64
—	46,010.15	52,341.90	46,382.53	69,555.33	214,289.91
770.33	694.95	792.20	791.25	783.45	9,227.17
10,234.00	9,931.00	10,448.00	9,889.00	8,966.00	111,856.00
1,854.00	1,148.00	1,308.00	1,085.00	890.00	55,230.00
166,394.92	158,739.23	119,888.61	164,929.68	116,935.06	1,714,108.96
6,118.66	7,549.15	7,430.60	6,579.20	8,007.07	88,884.83
137,009.21	145,245.80	143,284.91	153,210.31	175,965.93	1,726,829.62
30,831.60	32,685.12	32,243.86	34,477.39	39,598.15	389,637.01
75,486.64	64,391.76	51,975.23	78,570.04	119,333.93	816,987.46
23,652.48	20,176.07	16,285.59	24,618.61	37,391.30	255,989.38
262,686.80	220,556.25	177,221.52	279,020.47	383,428.99	2,795,060.78
797,874.15	681,073.24	813,139.77	828,003.42	779,702.52	8,605,788.79
—	—	—	—	—	600,792.92
425,823.76	377,062.80	437,803.36	430,422.24	435,275.52	4,746,131.44
231,218.52	158,979.58	324,847.41	340,051.34	217,352.76	2,319,467.34

FUENTES	DETALLE:	FONDOS	ENERO
131307	Impuesto sobre Ron, Ginebra y Licores Dulces Ley No. 243/68 33%	1376	20,240.55
131305	Impuesto Adicional sobre Cervezas	1113	---
131307	Impuesto sobre Ron, Ginebra y Licores Dulces (Fondo Especial para Construcción de otras Obras)	1711	5,520.15
131309	Impuesto Adicional sobre Vinos y Licores Dulces Ley No. 513/73	1702	2,894.00
<b>131500</b>	<b>IMPUESTOS S/OTROS BIENES DE CONSUMO</b>		
131501	Impuesto sobre los Fósforos (Fondo Especial para Construcción de Presas y otras obras) 11.0%	1711	9,704.41
131503	Diferencial Azúcar del Consumo Interno Decreto No. 346	1710	1,188,662.68
131503	Diferencial Azúcar de Consumo Interno Decreto No. 346 15.8%	1710	223,050.71
131504	Impuesto Adicional Gasolina Decreto 1377	1716	1,896,193.88
131505	RD\$0.01, sobre Impuesto Adicional Gasolina Decreto No. 1377	1717	102,275.83
131505	RD\$0.01, sobre Impuesto Adicional Gasolina Decreto No. 1377	1720	102,275.83
131506	Diferencial Petróleo Dec. 2600 del 31/12/77	1716	169,020.64
131507	Diferencial Petróleo Dec. 3221	1716	---
131507	Diferencial Petróleo Dec. 3221	1716	---
<b>132000</b>	<b>IMPUESTOS INTERNOS ESPECIALES S/LOS SERVICIOS</b>		
<b>132100</b>	<b>IMPUESTOS SOBRE TRANSPORTES</b>		
132101	Impuesto sobre la Venta de Pasajes al Exterior Ley No. 423/69 3.75%	1576	11,128.85
132101	Impuesto sobre las Ventas de Pasajes al Exte- rior Ley No. 223/69 40.00%	1702	118,707.82
132103	Impuesto Adicional sobre Pasajes Aéreos y Marítimos al Exterior Ley No. 97/67	1626	14,063.00
<b>132200</b>	<b>IMPUESTOS SOBRE LAS COMUNICACIONES</b>		
132201	Impuestos sobre las Recaudaciones de la Compañía de Teléfonos 30.00%	1652	86,951.85
132204	Impuesto sobre Mensajes Escritos Dirigidos al Exterior Ley No. 596/70	1664	7,178.01
132207	Sellos Semi-postales para la Protección a la Infancia Ley No. 2552/50	1457	1,680.16
132208	Sellos Semi-Postales para la Liga Dominicana contra el Cáncer	1487	---
132209	Sellos Semi-Postales para Escuela Postal Telegráfica Ley No. 40/70	1672	12,021.45
132210	Sellos Semi-Postales para Rehabilitación de Inválidos Ley No: 255/68	1635	---
<b>132300</b>	<b>IMPUESTOS SOBRE OTROS SERVICIOS</b>		
132301	Impuesto sobre Ventas Boletos a Espectáculos Públicos Ley No. 1646 52.30%	1437	53,562.63

Febrero	Marzo	Abril	Mayo	Junio	Julio
28,373.40 6,882.12	39,207.47 ---	33,790.35 ---	27,913.05 ---	28,984.39 ---	34,117.38 ---
7,738.20	10,692.94	9,215.55	7,612.65	7,904.83	9,304.74
3,545.51	1,052.64	477.92	662.25	359.52	723.56
6,850.53	8,298.88	7,944.44	8,256.09	7,975.00	8,525.00
1,594,650.36	1,479,473.17	1,327,151.42	1,451,668.69	1,452,152.20	1,184,406.44
299,233.68 1,903,073.71	277,620.86 1,716,704.81	249,037.92 1,936,848.03	272,403.38 1,885,882.69	272,494.12 1,690,200.58	222,252.04 1,883,300.92
102,646.91	92,594.76	104,468.61	101,719.67	91,165.08	101,580.35
102,646.91 149,893.01 ---	92,594.76 96,130.21 ---	104,468.61 121,067.93 ---	101,719.67 78,603.77 ---	91,165.08 93,260.76 ---	101,580.35 66,515.82 ---
12,307.09	10,819.06	13,324.77	12,815.81	14,873.96	19,695.86
131,275.68	115,403.51	142,130.93	136,701.99	158,655.65	210,089.08
15,786.00	13,587.00	16,555.00	16,210.00	16,471.00	20,785.00
78,648.36	64,673.67	83,226.45	91,098.86	69,206.27	99,570.06
21,077.33 ---	35,211.53 ---	7,719.81 ---	23,017.83 ---	21,451.27 ---	36,962.47 ---
12,494.63 ---	1,967.45 11,104.11	103.38 702.37	11,126.08 ---	12,473.50 ---	11,885.09 ---
21,658.18	32,515.76	19,223.82	25,410.89	25,315.54	47,105.56

Agosto	Septiembre	Octubre	Noviembre	Diciembre	Total General
34,551.00	38,659.50	62,051.22	65,954.46	50,566.23	464,409.00
---	---	---	---	---	6,882.12
9,423.00	10,543.50	16,923.06	17,987.58	13,790.79	126,656.99
1,026.74	1,917.55	1,666.01	4,257.56	14,783.27	33,366.53
9,845.00	10,202.50	9,900.00	8,085.00	6,710.00	102,296.85
1,427,742.78	1,252,609.18	1,121,477.88	795,847.10	1,061,106.23	15,336,948.13
267,913.72	235,050.16	210,443.60	149,339.47	199,114.94	2,877,954.60
1,913,812.08	1,868,777.87	1,770,671.42	1,916,336.50	1,898,887.00	22,280,689.49
103,226.11	100,797.08	95,505.47	103,362.27	102,421.09	1,201,763.23
103,226.11	100,797.08	95,505.47	103,362.27	102,421.09	1,201,763.23
100,060.64	93,830.08	---	---	---	968,382.86
---	---	116,596.96	(116,596.96)	---	---
---	---	---	203,332.64	56,635.32	259,967.96
18,877.89	17,618.07	13,926.32	13,408.27	14,470.64	173,266.59
201,364.30	187,925.91	148,547.37	143,021.70	154,353.59	1,848,177.53
22,040.00	20,712.00	15,024.00	15,683.00	17,158.00	204,083.00
81,766.20	133,057.44	78,261.17	89,195.34	88,428.49	1,044,084.16
6,904.76	22,756.92	21,282.61	20,892.51	23,816.54	248,271.59
---	---	---	---	17,189.66	18,869.82
---	---	11,813.23	2,377.72	4.58	14,195.53
<b>12,036.63</b>	12,632.14	1,407.90	12,356.84	1,845.07	102,350.16
---	---	---	---	---	11,806.48
<b>52,680.73</b>	41,637.98	<b>48,389.84</b>	40,876.77	40,013.49	448,391.19

FUENTES	DETALLE:	FONDOS	ENERO
132301	Impuesto sobre Ventas de Boletos a Espectáculos Públicos Ley No. 1646 47.70%	1440	77,273.72
132302	Impuesto sobre Ventas de Boletos a Espectáculos Públicos Deportivos Ley No. 44/66	1437-A-	896.95
132303	Impuesto sobre el Valor de las Habitaciones en Hoteles Ley No. 594/70	1666	18,234.06
132304	Impuesto sobre el 27% de las Recaudaciones de la Comisión Hípica Nacional Ley No. 284/68	1702	14,051.88
132305	Impuesto sobre el Total de Apuestas en el Hipódromo Ley No. 194/67 3%	1437	32,697.85
132306	Adicional 1 1/2% al Impuesto sobre el Total de las Apuestas en el Hipódromo	1702	16,348.92
140000	<b>IMPUESTOS SOBRE EL COMERCIO EXTERIOR</b>		
141000	<b>IMPUESTOS SOBRE LAS IMPORTACIONES</b>		
141200	<b>IMPUESTOS COMPLEMENTARIOS Y ADICIONALES</b>		
141207	Impuestos Adicionales a Gasolina Aplicación Resolución No. 2—71	1682	106,229.76
141211	Impuesto sobre Maderas Importadas Ley No. 211/67 85.80%	1630	134,737.95
141211	Impuesto sobre Maderas Importadas (Fondo Especial Construcción para Presas y otras obras de Interés Nacional) 14.20%	1711	22,299.28
141212	Impuesto 12% Adicional sobre Varias Mercancías y Servicios 12.20%	1376	19,019.56
141212	Impuesto 12% Adicional sobre Varias Mercancías y Servicios Ley No. 5113/65 10.40%	1505	16,213.37
141212	Impuesto 12% Adicional sobre Varias Mercancías y Servicios (Fondo Especial para Construcción de Presas y otras Obras) 40.00%	1711	62,359.11
141214	Impuesto Sellos sobre Manifiesto de Importación Ley No. 169/71	1676	5,016.00
141216	Impuesto Adicional sobre Bebidas Alcohólicas Importadas	1702	57,028.95
150000	<b>OTROS IMPUESTOS</b>		
150001	Patentes de Industrias y Comercio (Fondo Especial para Construcción de Presas y otras Obras de Interés Nacional) 14.34%	1711	50,007.50
150003	Pago de Peajes Ley No. 2116/72	1685	216,610.39
200000	<b>T A S A S</b>		
240000	<b>TASAS JUDICIALES</b>		
240002	Tasas Judiciales sobre Actos Expedidos por el Poder Judicial Ley No. 196	1675	27,989.00
250000	<b>LICENCIAS Y PERMISOS VARIOS</b>		
250004	Tasa Adicional Licencia para Portar Arma de Fuego Ley No. 260/71	1681	15,410.00
250009	Derechos por Aterrizaje y otros Aviación Civil	1665	26,559.25

Febrero	Marzo	Abril	Mayo	Junio	Julio
71,126.28	74,200.00	74,200.00	74,200.00	74,200.00	74,200.00
725.95	613.30	649.10	783.45	3,507.29	993.85
51,352.34	98,137.22	61,054.81	38,114.89	23,075.07	16,099.48
9,197.54	9,116.90	10,169.28	12,483.70	7,220.08	14,407.57
21,402.09	21,214.43	23,663.25	29,048.76	16,800.65	33,525.52
10,701.03	10,607.20	11,831.63	14,524.36	8,400.33	16,762.76
99,252.72	89,987.10	105,734.14	98,034.07	96,220.66	100,464.91
103,644.75	248,094.09	52,897.05	49,573.72	55,348.99	194,093.06
17,153.34	44,017.12	8,754.54	8,204.50	9,160.33	32,122.63
14,547.92	17,504.09	13,236.54	11,464.81	12,165.41	15,933.64
12,401.49	14,921.48	11,283.59	9,773.29	10,370.48	13,582.79
47,698.16	57,390.43	43,398.46	37,589.59	39,886.63	52,241.51
4,844.34	5,299.00	4,598.00	4,621.00	4,739.05	4,641.00
41,571.88	43,662.03	33,076.18	31,927.68	36,412.58	48,337.48
10,150.93	6,646.12	3,733.23	1,390.88	216,015.67	47,027.37
175,779.30	236,199.20	197,334.65	218,533.76	199,419.65	213,883.40
18,912.00	16,909.25	14,900.00	11,987.95	14,900.25	14,261.00
6,134.00	4,854.00	2,061.00	1,173.00	1,833.00	1,751.00
52,237.05	23,057.33	47,733.95	32,043.98	69,328.95	55,767.24

Agosto	Septiembre	Octubre	Noviembre	Diciembre	Total General
79,021.11	57,999.23	72,584.76	61,315.15	60,020.23	850,340.48
1,749.36	721.40	878.65	363.70	1,026.05	12,909.05
13,553.13	34,056.15	20,768.30	23,564.59	29,235.61	427,245.65
8,760.26	11,270.19	11,749.72	6,027.38	15,621.31	130,075.81
20,384.60	26,225.00	30,412.87	14,025.33	36,689.32	306,089.67
10,192.30	13,112.49	15,206.45	7,012.65	18,344.65	153,044.77
100,204.03	100,998.00	100,611.72	100,212.17	99,729.90	1,197,679.18
61,578.69	41,924.03	43,819.68	18,272.14	62,823.41	1,066,807.56
10,191.35	6,938.48	7,252.20	3,024.05	10,397.35	179,515.17
16,332.08	13,095.93	12,607.70	14,257.46	12,573.02	172,738.16
13,922.44	11,163.78	10,747.59	12,153.89	10,717.96	147,252.15
53,547.82	42,937.53	41,336.81	46,745.78	41,223.01	566,354.84
4,020.00	4,326.00	4,349.00	4,830.00	4,832.00	56,115.39
54,254.70	50,954.11	46,193.21	75,129.10	137,450.31	655,998.21
14,234.93	7,798.71	3,758.27	2,331.15	207,911.02	571,005.78
200,975.25	186,433.50	192,382.40	192,775.75	215,068.30	2,445,395.55
15,942.50	18,782.25	17,755.88	15,718.00	15,200.75	203,258.83
2,219.00	5,623.00	4,214.00	3,817.00	7,733.00	56,822.00
9,940.13	26,162.20	25,404.00	36,134.90	69,899.25	474,268.23

<b>FUENTES</b>	<b>DETALLE:</b>	<b>FONDOS</b>	<b>ENERO</b>
250010	Registro de Fórmulas de Alimentos para Animales Ley No. 259/71	1691	135.00
<b>260000</b>	<b>OTRAS TASAS</b>		
260005	Tarjetas de Turismo (Visas) Leyes Nos. 3913/54 y 270/66	1388	48,406.00
260007	Cédula Personal de Identidad (Fondo Especial para Construcción de Presas y otras Obras de Interés Nacional)	1711	41,292.48
260009	Tasa para Expedición y Renovación de Pasaportes Ley No. 420/68 60%	1113	143,916.00
260010	Derechos Consulares Caja de Auxilio	1376	1,565.45
260015	Servicios Laboratorios de la Secretaria de Estado de Obras Públicas, Ley No. 640/61	1668	239.00
260016	Venta de Formularios Incluyendo Certificados Médicos Leyes Nos. 520, 533 y 393/64 95.5%	1113	47,592.70
260016	Venta de Formularios incluyendo Certificados Médicos 4.5%	1586	2,242.60
260017	Venta Sellos Pro-Parques	1715	46,052.00
	<b>II.- INGRESOS NO TRIBUTARIOS</b>		
<b>300000</b>	<b>VENTA DE SERVICIOS DEL ESTADO</b>		
300001	Venta de Boletos Mini-Trenes Paseo de los Indios	1680	340.60
300006	Ingresos por Permisos para Visitar Buques Ley No. 4038/55 55%	1376	63.75
300013	50% Explotación de Yacimientos Mineros L-123/71	1703	910.72
300014	RD\$0.25 Suministro Médicos en Hospitales del Estado Decreto No. 4313	1706	3,453.25
300015	Venta de Boletos Funicular de Puerto Plata	1401	7,247.00
300008	Arrendamiento de Bienes Inmuebles (Cabañas de Jarabacoa)	1719	1,239.00
<b>400000</b>	<b>VENTA DE MERCANCIAS DEL ESTADO</b>		
400004	Venta de Productos Finca Ansonia Azua	1650	3,664.00
400005	Venta de Productos Finca Vicente Noble	1686	1,067.50
400006	Venta de Productos Proyecto Manzanillo	1673	3,000.00
400008	Venta de Semillas y Servicios Técnicos de la Secretaria de Estado de Agricultura Ley No. 8/65	1618	3,585.00
400007	Venta Tomate Proyecto Manzanillo	1700	5,000.00
400009	Venta de Chatarras	1697	---
400010	Venta de Productos Cosechados en el Batey Ginebra (Puerto Plata)	1708	---
400013	Venta Algodón Oro y Sorgo	1718	155,672.08
<b>500000</b>	<b>TRANSFERENCIAS ORDINARIAS</b>		
500001	Transferencia Lotería Nacional Utilidad	1599	1,040,000.00
500001	Transferencia Lotería Nacional Utilidad	1725	---
500004	Transferencia Rosario Dominicana	1620	---

Febrero	Marzo	Abril	Mayo	Junio	Julio
130.00	730.00	120.00	---	---	100.00
23,774.00	32,034.00	28,984.00	77,068.00	20,416.00	24,146.00
23,184.40	19,486.45	20,329.61	36,143.25	13,286.23	12,188.5b
103,080.00	113,568.00	126,420.00	122,196.00	176,916.00	206,148.00
1,241.25	1,120.15	1,349.45	---	1,495.20	1,338.20
835.00	1,218.00	989.00	50.00	953.00	1,013.00
36,157.90	37,788.44	40,537.82	36,515.14	50,881.93	55,794.82
1,705.25	1,780.61	1,910.18	1,720.61	2,397.57	2,629.08
39,102.75	38,416.00	34,251.50	29,186.50	42,246.50	40,932.00
330.60	230.60	219.60	221.60	214.80	322.80
30.00	---	9.00	---	15.75	---
4,024.16	116.85	2,207.49	124.12	307.02	1,902.29
3,484.75	4,973.50	4,320.25	4,472.50	4,254.00	4,109.25
6,920.50	11,935.50	8,558.00	7,342.50	7,900.00	10,340.00
698.00	2,197.00	570.00	871.00	729.00	1,276.00
2,662.00	6,905.36	4,389.75	3,645.00	37,620.82	1,123.00
9,785.70	5,091.64	6,194.15	2,550.00	4,757.25	9,779.60
20,840.92	---	---	---	---	---
745.50	40.00	93.40	41.00	198.00	---
---	---	---	---	---	---
---	1,750.00	483.00	---	1,292.00	---
1,837.01	659.75	1,023.55	---	1,212.55	---
112,859.07	---	---	---	---	---
1,256,000.00	1,256,000.00	1,256,000.00	520,000.00	---	---
---	---	---	---	---	---
---	---	797,250.00	817,093.37	797,250.00	---

Agosto	Septiembre	Octubre	Noviembre	Diciembre	Total General
45.00	5.00	30.00	—	40.00	1,335.00
37,032.00	32,150.00	27,544.00	19,702.00	35,580.00	406,836.00
11,864.33	10,966.55	11,902.82	9,381.14	9,453.37	219,479.18
176,724.00	128,052.00	120,420.00	122,652.00	137,518.80	1,677,610.80
1,610.15	1,663.15	1,292.60	1,167.45	1,196.50	15,039.55
25.00	78.00	19.00	37.00	844.00	6,300.00
50,497.33	41,930.97	43,063.11	42,938.72	41,350.85	525,049.73
2,379.47	1,975.83	2,029.14	2,023.29	1,948.47	24,742.10
42,509.50	39,819.50	42,146.75	38,863.50	36,620.25	470,146.75
275.20	207.40	286.80	104.40	174.20	2,928.60
—	21.75	4.50	—	9.75	154.50
422.43	—	2,515.08	353.52	—	12,883.68
5,402.50	5,246.25	5,131.25	4,630.25	3,977.75	53,455.50
11,710.00	7,141.00	7,657.00	6,154.00	7,456.50	100,362.00
1,143.00	946.00	—	—	—	9,669.00
397.00	186.00	—	—	—	60,592.93
3,158.45	—	—	—	—	42,384.29
—	—	—	—	—	23,840.92
11.10	4.00	—	—	—	4,718.00
—	—	—	—	—	5,000.00
301.00	—	—	—	1,639.00	5,465.00
—	—	—	—	—	4,732.86
—	—	—	—	—	268,531.15
—	—	400,000.00	—	—	5,728,000.00
—	—	—	500,000.00	750,000.00	1,250,000.00
—	318,900.00	318,900.00	—	—	3,049,393.37

FUENTES	DETALLE:	FONDOS	ENERO
500006	Transferencia del Banco de Reservas	1620	1,176,866.56
500004	Transferencia de la Rosario Dominicana (Regalía Pascual)	1725	—
<b>600000</b>	<b>OTROS INGRESOS NO TRIBUTARIOS</b>		
<b>610000</b>	<b>RECARGO DE IMPUESTO POR MORA</b>		
610002	Recargo por Mora Impuesto a la Renta Global Imponible Ley No. 48/70	1667	7,503.87
610002	Recargo por Mora Impuesto a la Renta Global Ley No. 48/70	1670	833.76
610004	Recargo por Mora Inscripción en Registro de Tierras Ley No. 177/71	1677	946.00
<b>620000</b>	<b>MULTAS POR INFRACCIONES</b>		
620006	Multas Ley Forestal	1554	705.00
620007	Multas Ley Violación Aviación Civil	1665	—
620009	Multas Violación Ley No. 168, Drogas Narcóticas	1713	14,303.00
	<b>TOTAL RENTAS INTERNAS FONDO 1000 ORDINARIOS RD\$</b>		<b><u>10,845,974.49</u></b>
	<b>TOTAL RENTAS INTERNAS Y ADUANAS FONDO 1000 ORDINARIOS . . . . . RD\$</b>		<b><u>21,198,077.46</u></b>
<b>830000</b>	<b>VENTAS DE ACTIVOS</b>		
830001	Ventas de Bienes Inmuebles y Terrenos del Dominio del Estado 54%	1620	355,671.82
	<b>TOTAL FONDO1000 EXTRAORDINARIOS . . . . . RD\$</b>		<b><u>21,553,749.29</u></b>
	<b>MAS: 0.75% DEL 1% SUSTRADO DEL FONDO 100 GENERAL SEGUN LEY No. 5335 . . . . . RD\$</b>		<b><u>232,995.49</u></b>
	<b>TOTAL FONDOS 1000 ESTIMADOS . . . . . RD\$</b>		<b><u>21,786,744.77</u></b>
	<b>TOTAL INGRESOS ESTIMADOS . . . . . RD\$</b>		<b><u>52,619,814.33</u></b>
<b>720000</b>	<b>DONACIONES</b>		
720001	Donaciones de la Rosario Dominicana	1678	—
<b>830000</b>	<b>VENTAS DE ACTIVOS</b>		
830004	Misceláneos (Venta de Joyas para Condecoraciones)	1466	—
<b>850000</b>	<b>TRANSFERENCIAS EXTRAORDINARIAS</b>		
850003	Transferencia de C.F.I.	1468	10,000.00
850005	Transferencia del Banco de Reservas	1449	2,718.56
850007	Transferencia de la Secretaría de Estado de Obras Públicas	1469	7,747.16

Febrero	Marzo	Abril	Mayo	Junio	Julio
---	---	---	---	---	---
---	---	---	---	---	---
1,799.12	6,410.98	5,191.22	5,299.48	3,105.43	6,283.49
199.90	712.33	576.80	588.83	345.05	698.17
1,186.00	1,038.00	1,142.00	728.00	1,000.00	952.44
2,285.00	1,424.00	1,382.00	375.00	2,200.00	1,753.00
100.00	---	125.00	400.00	1,600.00	---
32,266.00	26,863.00	20,166.00	8,622.00	7,332.00	5,404.00
<b>9,594,687.61</b>	<b>10,108,303.28</b>	<b>12,269,723.85</b>	<b>10,009,652.99</b>	<b>8,881,344.83</b>	<b>9,781,327.68</b>
<b>19,122,024.98</b>	<b>17,033,201.10</b>	<b>18,573,768.69</b>	<b>16,339,844.28</b>	<b>14,372,995.29</b>	<b>16,867,950.78</b>
<b>194,139.59</b>	<b>357,493.52</b>	<b>295,107.90</b>	<b>247,475.14</b>	<b>500,885.39</b>	<b>388,548.74</b>
<b>19,316,164.57</b>	<b>17,390,694.62</b>	<b>18,868,876.59</b>	<b>16,587,319.42</b>	<b>14,873,880.68</b>	<b>17,256,499.52</b>
<b>234,814.39</b>	<b>248,407.55</b>	<b>261,600.88</b>	<b>208,214.96</b>	<b>204,468.60</b>	<b>352,582.49</b>
<b>19,550,978.96</b>	<b>17,639,102.17</b>	<b>19,130,477.47</b>	<b>16,795,534.38</b>	<b>15,078,349.28</b>	<b>17,609,082.01</b>
<b>50,624,750.22</b>	<b>50,511,701.33</b>	<b>53,748,993.35</b>	<b>44,349,313.65</b>	<b>42,136,360.19</b>	<b>64,267,498.36</b>
---	---	---	---	---	---
---	---	140.30	---	---	---
<b>10,000.00</b>	<b>10,000.00</b>	<b>10,000.00</b>	---	---	---
---	---	---	---	---	---
---	---	---	---	---	---

Agosto	Septiembre	Octubre	Noviembre	Diciembre	Total General
---	---	---	---	---	<b>1,176,866.56</b>
---	---	850,400.00	531,500.00	6,229,300.00	<b>7,611,200.00</b>
<b>3,969.40</b>	<b>8,496.40</b>	<b>10,475.69</b>	<b>3,812.35</b>	<b>2,237.85</b>	<b>64,585.28</b>
<b>441.05</b>	<b>944.05</b>	<b>1,163.97</b>	<b>423.60</b>	<b>248.65</b>	<b>7,176.16</b>
<b>1,196.29</b>	<b>938.00</b>	<b>1,088.00</b>	<b>968.00</b>	<b>700.00</b>	<b>11,882.73</b>
<b>1,406.00</b>	<b>2,411.00</b>	<b>1,734.00</b>	<b>4,050.00</b>	<b>1,036.00</b>	<b>20,761.00</b>
<b>550.00</b>	---	<b>100.00</b>	---	<b>300.00</b>	<b>3,175.00</b>
<b>5,539.00</b>	<b>22,347.00</b>	<b>13,321.00</b>	<b>15,479.00</b>	<b>11,433.00</b>	<b>183,075.00</b>
<b>8,409,548.27</b>	<b>7,943,913.56</b>	<b>9,237,213.45</b>	<b>8,506,034.81</b>	<b>15,366,461.14</b>	<b>120,954,185.36</b>
<b>12,376,519.59</b>	<b>12,991,602.67</b>	<b>15,160,400.55</b>	<b>15,421,291.88</b>	<b>21,467,595.13</b>	<b>200,925,272.40</b>
<b>974,669.49</b>	<b>227,631.82</b>	<b>398,366.16</b>	<b>341,172.09</b>	<b>299,053.34</b>	<b>4,580,215.00</b>
<b>13,351,189.08</b>	<b>13,219,234.49</b>	<b>15,558,766.71</b>	<b>15,762,463.97</b>	<b>21,766,648.47</b>	<b>205,505,487.40</b>
<b>213,538.28</b>	<b>190,543.47</b>	<b>224,963.31</b>	<b>212,222.34</b>	<b>246,522.35</b>	<b>2,830,874.11</b>
<b>13,564,727.36</b>	<b>13,409,777.96</b>	<b>15,783,730.02</b>	<b>15,974,686.31</b>	<b>22,013,170.82</b>	<b>208,336,361.51</b>
<b>41,822,959.20</b>	<b>38,625,031.01</b>	<b>60,593,362.13</b>	<b>44,058,775.57</b>	<b>54,636,295.02</b>	<b>597,994,854.36</b>
	<b>500.00</b>	<b>500.00</b>	<b>500.00</b>	<b>500.00</b>	<b>2,000.00</b>
<b>351.00</b>	---	---	---	---	<b>491.30</b>
---	---	---	---	---	<b>40,000.00</b>
---	---	---	---	---	<b>2,718.56</b>
---	---	---	---	---	<b>7,747.16</b>

FUENTES	D E T A L L E:	FONDOS	ENERO
850011	Transferencia del Banco Nacional de la Vivienda	1620	---
850015	Transferencia de la Dirección General de Bienes Nacionales	1620	---
850015	Transferencia de la Dirección General de Bienes Nacionales	1469	---
850016	Transferencia de la Secretaría de Estado de Salud Pública	1437	---
850016	Transferencia de la Secretaría de Estado de Salud Pública	1440	---
850018	Transferencia de la Marina de Guerra	1501	---
850019	Transferencia de la Secretaría Administrativa de la Presidencia	1469	---
850020	Transferencia de la Secretaría de Estado de Agricultura	1442	---
850021	Transferencia de la Secretaría de Estado de Industria y Comercio (Misceláneos)	1678	---
TOTAL TRANSFERENCIAS EXTRAORDINARIAS . . . RD\$			<u>20,465.72</u>
860000	OTROS RECURSOS INTERNOS		
860001	Intereses sobre Préstamos No. 517-L-018	1449	194,412.38
860002	Amortización e Intereses Préstamos No. 517-I-008	1449	---
860004	Bonos Premiados e Intereses en Banco Propiedad del Estado	1620	---
860005	Intereses s/el Préstamo AID No. 517-L-206	1449	---
860008	Intereses Dividendos Banco de Reservas Departamento de la Corporación de Sabana Yegua)	1469	---
860010	Intereses sobre Préstamos Realizados a Oficiales de las Fuerzas Armadas	1455	121,362.36
860014	Intereses sobre Bonos del Tesoro Nacional para la Reforma Agraria	1692	---
860015	Misceláneos Pólizas de Seguros	1449	---
860016	Reembolsos Presa de Hatillo Fondo para depositar en Nuevo Programa	1470	---
860018	Ahorros de la Dirección General de los Servicios Tecnológicos	1725	---
TOTAL RECURSOS INTERNOS . . . . . RD\$			<u>315,774.74</u>
900000	DEPOSITOS A CARGO DEL ESTADO		
900004	3% y 6% Descuento Mensual sobre Sueldos a Empleados y Funcionarios Municipales	1407	1,353.23
900006	Fianzas Clientes Compañía de Teléfonos	1572	---
900007	Certificados de Terrenos en Discusión	1587	---
900010	Fianzas Judiciales y Depósitos en Consignación	1022	38,739.26
900030	Fianzas Diversas	1132	816.00

Febrero	Marzo	Abril	Mayo	Junio	Julio
---	---	226,700.00	---	---	---
342,299.53	---	---	---	2,921,696.88	830,388.50
43,443.90	1,200.00	---	2,850.00	17,620.17	---
8,000.00	---	---	---	---	---
---	---	250,000.00	---	---	250,000.00
1,500.00	---	---	---	---	---
78,886.00	---	---	---	---	14,888.65
---	---	3,356.02	---	---	---
---	---	---	---	---	---
484,129.43	11,200.00	490,056.02	2,850.00	2,939,317.05	1,095,277.15

---	---	---	---	---	194,412.38
163,516.63	---	---	---	---	---
---	---	---	193,033.39	---	---
---	---	---	---	---	---
77,260.29	---	---	---	---	---
---	---	---	---	---	---
---	---	---	---	---	---
---	---	---	---	---	---
---	---	---	---	---	---
240,776.92	---	---	193,033.39	---	194,412.38

88.51	126.25	247.23	853.24	4,917.05	281.87
101,313.00	---	---	103,311.00	---	83,025.00
---	---	---	---	26,650.00	---
18,418.85	15,288.21	10,484.17	34,482.48	102,522.80	33,051.63
---	300.00	500.00	1,700.00	500.00	2,500.00

Agosto	Septiembre	Octubre	Noviembre	Diciembre	Total General
---	---	---	---	---	226,700.00
6,762,950.55	12,000.00	---	---	---	10,869,335.46
---	---	---	---	---	65,114.07
---	---	---	---	---	8,000.00
---	---	---	---	---	500,000.00
---	---	---	---	---	1,500.00
76,258.16	---	---	---	---	170,032.81
---	---	---	---	---	3,356.02
---	---	---	153.32	---	153.32
6,839,208.71	12,000.00	---	153.32	---	11,894,657.40
---	---	---	---	---	388,824.76
162,002.59	---	---	---	---	325,519.22
39.37	---	---	---	---	39.37
---	---	---	218,010.81	---	411,044.20
---	---	---	---	---	77,260.29
---	---	---	---	---	121,362.36
542.68	---	---	---	---	542.68
---	---	898.20	---	600.00	1,498.20
---	---	17,000,000.00	---	---	17,000,000.00
---	---	---	---	25,000.00	25,000.00
162,584.64	---	17,000,898.20	218,010.81	25,600.00	18,351,091.08
447.96	44.58	615.31	1,029.43	4,406.02	14,410.68
---	---	---	124,929.00	---	412,578.00
---	---	---	---	---	26,650.00
23,101.75	44,987.04	32,024.66	36,101.08	15,643.92	404,845.85
1,500.00	500.00	1,100.00	1,200.00	800.00	11,416.00

FUENTES	DETALLE:	FONDOS	ENERO
	TOTAL DEPOSITOS A CARGO DEL ESTADO.....	RD\$	<b>40,908.49</b>
	TOTAL INGRESOS NO ESTIMADOS.....	RD\$	<b>377,148.95</b>
	TOTAL INGRESADO.....	RD\$	52,996,963.28
	<b>REINTEGROS</b>		
	Reintegros	100	<b>34,930.68</b>
	Reintegros	1000	<b>26,076.57</b>
	TOTAL REINTEGROS.....	RD\$	<b>61,007.25</b>
	TOTAL GENERAL DEPOSITADO.....	RD\$	<b>53,057,970.53</b>

Febrero	Marzo	Abril	Mayo	Junio	Julio
119,820.36	15,714.46	11,231.40	140,346.72	134,589.85	118,858.50
844,726.71	26,914.46	501,427.72	336,230.11	3,073,906.90	1,408,548.03
51,469,476.93	50,538,615.79	54,250,421.07	44,685,543.76	45,210,267.09	65,676,046.39
117,662.40	188,008.45	85,307.97	49,468.17	182,508.70	136,819.27
133,149.75	223,236.39	134,621.12	9,507,237.16	128,624.76	55,479.03
250,812.15	411,244.84	219,929.09	9,556,705.33	311,133.46	192,298.30
51,720,289.08	50,949,860.63	54,470,350.16	54,242,249.09	45,521,400.55	65,868,344.69

<b>Agosto</b>	<b>Septiembre</b>	<b>Octubre</b>	<b>Noviembre</b>	<b>Diciembre</b>	<b>Total General</b>
25,049.71	45,531.62	33,739.97	163,259.51	20,849.94	869,900.53
7,027,194.06	58,031.62	17,035,138.17	381,923.64	46,949.94	31,118,140.31
48,850,153.26	38,663,062.63	77,628,500.30	44,440,699.21	54,663,244.96	629,112,994.67
200,445.22	334,878.78	1,766,586.13	630,698.58	698,778.42	4,426,092.77
767,800.13	38,680.32	15,821.23	282,630.73	304,617.89	11,617,975.08
968,245.35	373,559.10	1,782,407.36	913,329.31	1,003,396.31	16,044,067.85
49,818,398.61	39,056,621.73	79,410,907.66	45,354,028.52	55,686,641.27	645,157,062.52

**CAMARA DE CUENTAS DE LA REPUBLICA**  
**ESTADO DEMOSTRATIVO DE LOS EGRESOS DE LA NACIONAL DURANTE**  
**EL AÑO 1978**

ANEXO No. 2

FONDOS	DETALLE:	ENERO
100	<b>GENERAL AÑO 1977</b> <b>PRESUPUESTO AÑO 1977</b>	
100	Servicios Personales Letra "A"	134,060.08
100	Otros Gastos Letras A,B, C, D, y E.	1,693,082.98
	<b>TOTAL FONDO 100 AÑO 1977 .....RD\$</b>	<b><u>1,827,143.06</u></b>
100	<b>GENERAL AÑO 1978</b> <b>PRESUPUESTO AÑO 1978</b>	
100	Servicios Personales Letra "A"	12,985,302.70
100	Otros Gastos Letras, A,B,C,D, y E.	7,279,593.63
	<b>TOTAL FONDO 100 AÑO 1978 .....RD\$</b>	<b><u>20,264,896.33</u></b>
100	<b>AVANCES EN SUSPENSO AÑO 1978</b>	
100	Servicios Personales Letra "A"	---
100	Otros Gastos Letras A,B,C,D, y E.	1,681,236.36
	<b>TOTAL AVANCES EN SUSPENSO FONDO 100 AÑO 1978 ... RD\$</b>	<b><u>1,681,236.36</u></b>
	<b>TOTAL GENERAL FONDO 100 AÑO 1978 .....RD\$</b>	<b><u>21,946,132.69</u></b>
	<b>TOTAL GENERAL FONDO 100 AÑOS 1977 Y 1978 .....RD\$</b>	<b><u>23,773,275.75</u></b>
200	<b>A. I. D.</b>	
275	Préstamo No. 517 No. 15 por \$5,000,000.00	<u>5,553.07</u>
1000	<b>DEPOSITOS:</b>	
1113	Venta de Formularios	283,799.40
1388	Exención de Pasaportes	34,595.01
1401	Atenciones Diversas del Gobierno	---
1410	Seguros de Terrenos Registrados	---
1437	Desayuno y Ropero Escolar	42,000.00
1437-A-	Para Gastos de la Secretaría de Estado de Deportes	89.75
1440	Atenciones Especiales de la Secretaría de Estado de Salud y Previsión Social	155,679.20
1440-A	Atenciones Especiales de la Secretaría de Estado de Salud y Previsión Social	---

Febrero	Marzo	Abril	Mayo	Junio	Julio
20,524.03	24,799.64	---	---	---	---
229,840.69	142,374.70	---	---	---	---
<b>250,364.72</b>	<b>167,174.34</b>	---	---	---	---
13,134,321.78	14,020,124.27	13,755,863.04	13,661,300.08	15,731,100.93	15,804,527.28
11,992,711.11	12,559,736.47	13,937,184.30	13,361,888.09	10,285,460.43	10,053,718.22
<b>25,127,032.89</b>	<b>26,579,860.74</b>	<b>27,693,047.34</b>	<b>27,023,188.17</b>	<b>26,016,561.36</b>	<b>25,858,245.50</b>
---	500.00	---	---	20,270.00	---
850,285.00	17,650.00	1,500.00	1,500.00	69,000.00	23,000.00
<b>850,285.00</b>	<b>18,150.00</b>	<b>1,500.00</b>	<b>1,500.00</b>	<b>89,270.00</b>	<b>23,000.00</b>
25,977,317.89	26,598,010.74	27,694,547.34	27,024,688.17	26,105,831.36	25,881,245.50
26,227,682.61	26,765,185.08	27,694,547.34	27,024,688.17	26,105,831.36	25,881,245.50
<b>2,447.20</b>	<b>241.00</b>	<b>78.00</b>	---	---	---
325,751.24	595,340.86	361,180.49	357,050.21	326,315.89	342,827.75
36,080.82	32,893.45	30,143.41	90,230.81	21,121.11	19,105.95
---	---	60,085.00	73,253.00	893.50	---
---	---	10,000.00	---	5,000.00	2,433.28
128,954.00	79,972.00	89,220.00	85,060.60	134,891.43	97,912.25
886.15	595.35	604.00	604.00	604.00	1,473.75
---	487,948.14	460,127.33	446,672.64	445,195.73	306,405.19
<b>285,672.86</b>	---	---	---	---	<b>11,419.50</b>

Agosto	Septiembre	Octubre	Noviembre	Diciembre	Total General
---	---	---	---	---	179,383.75
---	---	---	---	---	2,065,298.37
---	---	---	---	---	2,244,682.12
16,853,655.04	16,936,993.91	17,397,728.14	18,155,976.55	19,373,002.58	187,809,896.30
12,119,791.63	10,904,315.96	10,371,632.40	11,038,849.45	13,449,281.82	137,354,163.51
28,973,446.67	27,841,309.87	27,769,360.54	29,194,826.00	32,822,284.40	325,164,059.81
25,000.00	---	16,853.78	1,125.00	2,000.00	65,748.78
---	---	15,000.00	47,000.00	---	2,706,171.36
25,000.00	---	31,853.78	48,125.00	2,000.00	2,771,920.14
28,998,446.67	27,841,309.87	27,801,214.32	29,242,951.00	32,824,284.40	327,935,979.95
28,998,446.67	27,841,309.87	27,801,214.32	29,242,951.00	32,824,284.40	330,180,662.07
---	---	---	---	---	8,319.27
525,378.54	152,765.28	184,810.80	171,994.14	183,839.48	3,811,054.08
33,254.74	9,725.00	12,742.00	13,704.62	12,642.90	346,239.82
---	---	10,000.00	---	873.48	145,104.98
---	---	---	---	---	17,433.28
50,250.00	75,062.00	122,623.05	110,442.00	52,199.87	1,068,587.20
2,627.22	597.81	1,736.50	1,164.00	391.50	11,374.03
433,531.21	184,670.72	182,141.55	210,622.47	391,792.56	3,990,549.60
5,312.34	---	---	---	---	16,731.84

FONDOS	DETALLE:	ENERO
1449	Atenciones Especiales de la Secretaria de Estado de Finanzas	7,135.70
1455	Atenciones Especiales de la Secretaria de Estado de las Fuerzas Armadas	123,362.36
1457	<b>Fondo Especial p/Protección a la Infancia</b>	—
1462	Reembolsos por cualquier Concepto	38,645.86
1469	Atenciones Especiales de la Secretaria de Estado de la Presidencia	16,666,551.45
1470	Atenciones a Granjas Avícolas de la Secretaria de Estado de Agricultura	—
1487	Venta Sellos Liga Dominicana contra el Cáncer	10,806.38
1554	Fomento Forestal	33,455.66
1556	Administración de Fincas del Estado	—
1586	Certificados Expedidos por Profesionales	—
1596	Regalía Pascual	8,688.75
1618	Fomento Agropecuario	—
1634	Pago de Bonos de la República Dominicana Serie 1980	250.00
1635	Fondo Especial para Rehabilitación de Inválidos	—
1640	Diversificación Agrícola	600.00
1644	Obtención de Mobiliario y Equipo para el Tribunal de Tierras	8,185.25
1654	Planes Educativos	47,556.80
1655	Proyectos Diversos de la Salud	45,868.29
1660	Caja de Pensiones y Jubilaciones p/Choferes	—
1662	Promoción Agrícola y Ganadera	6,426.50
1665	Desarrollo Protección Aviación Civil	7,596.64
1667	Plan de Promoción Social de Gobierno	—
1669	Pensiones y Jubilaciones Civiles	99,359.95
1672	Gastos para Adiestramiento del Personal de Correos	6,497.22
1675	Equipo y Mobiliario del Poder Judicial	9,145.08
1676	Incremento y Prácticas de los Deportes	—
1677	Equipo y Mobiliario para la Dirección General del Catastro Nacional	—
1678	Pago Gastos del Centro Dominicano de Exportación	103,132.70
1681	Equipo y Mobiliario de la Secretaria de Estado de lo Interior y Policía	2,257.49
1684	Plan de Promoción Social del Gobierno	—
1685	Impuesto sobre Derechos de Peaje	145,328.21
1688	Fomento y Cultivo del Tabaco	164,235.00
1689	Planes de Desarrollo Agropecuario	—
1691	Registro para Fórmulas de Animales	—
1693	Gastos Fiscalización de Casinos de Juegos	7,135.00

Febrero	Marzo	Abril	Mayo	Junio	Julio
31,166.31	166,697.60	44,176.70	29,007.59	50,055.75	23,101.50
---	---	---	---	---	---
---	19,326.41	---	3,026.50	---	---
---	3,710.70	19,942.05	1,747.90	26,425.10	7,948.73
18,998,745.00	21,356,330.93	21,777,627.69	38,553,274.12	16,810,091.22	19,958,628.65
---	---	---	---	---	---
---	1,982.00	---	---	---	---
34,225.00	41,255.60	25,724.55	32,671.35	32,946.18	33,401.14
---	---	---	---	---	---
---	5,473.94	1,705.25	---	3,690.79	---
6,683.50	5,127.77	4,256.35	3,580.25	394.75	556.00
1,199.97	---	278.11	1,200.00	1,200.00	12,050.00
---	726,302.51	---	---	730,555.63	250.00
---	---	---	---	12,997.00	---
---	---	---	---	---	100,540.30
6,313.90	11,230.05	10,761.55	9,249.05	7,521.25	9,500.40
60,066.41	49,301.68	230,406.26	88,653.86	33,401.19	60,999.19
51,238.36	131,227.66	115,448.04	125,694.26	121,097.00	79,613.00
28,000.00	14,000.00	---	---	5,000.00	---
21,299.10	15,357.50	10,596.00	12,454.50	9,464.00	11,094.00
12,511.72	22,099.05	67,819.46	27,113.82	55,562.16	25,658.92
---	---	---	---	---	---
99,002.15	99,042.95	99,640.95	101,030.15	101,054.15	58,848.07
5,994.24	12,134.72	5,995.53	9,957.10	5,998.33	5,995.28
25,777.71	22,361.21	14,743.12	17,610.14	15,213.91	14,398.72
4,856.00	4,827.20	5,262.95	4,596.95	4,621.00	4,999.12
---	1,000.00	2,515.00	1,000.00	1,300.20	699.50
107,500.00	108,138.75	119,750.39	117,499.80	107,497.49	110,699.95
3,547.23	7,553.98	4,899.43	2,470.86	5,381.19	3,561.12
---	---	---	---	---	---
162,324.00	176,951.36	183,998.64	175,283.57	184,009.24	170,860.40
91,160.00	134,310.00	136,235.00	155,235.00	125,160.00	148,235.00
---	---	---	---	1,790,395.00	---
---	---	---	---	---	---
7,130.00	7,135.00	7,135.00	7,130.00	7,135.00	7,135.00

Agosto	Septiembre	Octubre	Noviembre	Diciembre	Total General
2,871,488.94	6,200.95	525,557.04	59,531.70	27,075.62	3,841,195.40
---	---	---	---	---	123,362.36
---	---	---	---	---	22,352.91
77.84	9,079.48	1,183.21	5,761.60	1,443.88	115,966.35
37,691,472.64	8,963,951.36	30,191,242.31	12,397,161.82	8,852,265.26	252,217,342.45
---	---	---	2,750,096.79	7,174,978.04	9,024,174.83
---	---	---	---	---	12,788.38
32,862.84	24,230.00	30,941.74	38,858.38	33,525.35	394,097.79
4,118.18	---	---	---	---	4,118.18
---	---	5,008.55	---	4,004.97	19,883.50
617.00	207.50	162.50	45.00	129.25	30,448.62
30.00	---	---	---	---	15,958.08
---	730,206.88	250.00	---	731,638.75	2,919,453.77
---	---	---	---	---	12,997.00
72,405.41	---	---	---	---	173,545.71
8,573.69	10,448.91	8,060.30	7,347.70	11,134.70	108,326.75
274,493.91	11,009.72	461,950.00	110,687.05	24,166.03	1,452,692.10
133,857.82	13,498.95	13,732.09	46,718.50	28,945.94	906,939.91
---	---	5,000.00	---	3,000.00	55,000.00
9,456.05	37,094.00	12,519.00	1,699.00	24,642.58	172,102.23
24,727.52	25,248.73	44,403.42	79,537.36	55,347.87	447,626.67
---	164,044.82	18,067.00	6,067.00	92,002.29	280,181.11
58,889.38	58,275.74	57,989.90	57,809.90	57,749.90	948,693.19
9,763.40	5,999.59	5,994.74	8,996.58	3,000.00	86,326.73
16,540.05	12,310.66	12,226.62	13,528.79	26,605.10	200,461.11
4,586.45	4,019.20	4,319.25	4,322.60	4,863.15	51,273.87
900.00	1,000.00	---	1,000.00	---	9,414.70
103,991.92	107,499.73	109,394.40	111,030.38	107,495.21	1,313,630.72
2,490.75	2,134.34	6,079.48	4,939.90	5,148.46	50,464.23
---	147,777.30	79,314.00	115,195.32	68,045.13	410,331.75
174,637.01	163,381.87	163,312.04	165,059.39	168,706.05	2,033,851.78
122,150.00	144,235.00	145,395.00	145,160.00	143,235.00	1,654,745.00
---	---	---	---	1,809,152.50	3,599,547.50
---	817.30	---	---	---	817.30
7,135.00	7,135.00	7,193.34	8,482.96	6,720.75	86,602.05

FONDOS	DETALLE:	ENERO
1696	20% del Producto en Venta de la Emisión de Sellos autorizado por el Poder Ejecutivo, según Decreto No. 2651 de fecha 15 de septiembre del año 1972	--
1702	Fondo Común para Universidades	1,133,225.96
1703	Impuesto sobre Permisos para Extracción de la Corteza Terrestre	--
1705	Balizamiento de Puertos	2,350.40
1706	Pagos de la Dirección General de Aprovisionamiento del Gobierno	--
1710	Aumento en Venta Precio del Azúcar	1,078,602.03
1713	Importación Fábricas y Ventas de Drogas Narcóticas	14,838.00
1715	Fondos Nacionales de Parques	31,453.68
1716	Impuesto por Concepto en Aumento de Precio de la Gasolina	606,789.83
1717	Desarrollo del Transporte Colectivo	--
1720	Desarrollo del Transporte Colectivo de Santiago	--
1722	Impuesto sobre Maquinarias Ley No. 597	--
1723	Bonos para Desarrollo Agropecuario Serie 1992	--
1725	Provisión Regalía Pascual 1978	--
<b>SUB-TOTAL FONDO 1000 .....</b>		<b>RD\$ 20,925,733.55</b>
<b>1000</b>	<b>AVANCES EN SUSPENSO</b>	
1437-A-	Atenciones Especiales de la Secretaría de Estado de Deportes	604.00
1440	Atenciones Especiales de la Secretaría de Estado de Salud y Previsión Social	--
1462	Reembolsos por Cualquier Concepto	--
1469	Atenciones Especiales de la Secretaría de Estado de la Presidencia	--
1655	Proyectos Diversos de la Salud	24,000.00
1665	Desarrollo Protección Aviación Civil	--
1676	Incremento y Práctica de los Deportes	4,856.00
1677	Equipo y Mobiliario para el Catastro Nacional	--
1678	Pago de Gastos del Centro Dominicano de Promoción y Exportación	7,500.00
<b>TOTAL AVANCES EN SUSPENSO FONDO 1000 .....</b>		<b>RD\$ 36,960.00</b>
<b>1000</b>	<b>PAGOS POR TESORERIA</b>	
1022	Fianzas Judiciales y Depósitos en Consignación	14,742.25
1132	Fianzas Diversas	--
<b>TOTAL PAGOS POR TESORERIA .....</b>		<b>RD\$ 14,742.25</b>

Febrero	Marzo	Abril	Mayo	Junio	Julio
---	---	---	---	---	---
1,271,974.20	1,170,944.63	1,387,738.43	1,415,985.36	1,123,611.73	971,427.10
---	---	---	1,637.58	---	2,026.97
13,011.55	21,126.49	14,495.00	10,651.62	14,065.00	2,966.23
---	13,166.50	3,484.75	---	9,293.75	---
1,449,382.46	2,140,521.69	1,506,347.43	1,918,304.03	1,596,396.63	1,452,946.70
9,965.00	42,150.00	---	19,383.00	12,059.00	5,871.12
46,131.51	39,487.31	38,537.46	34,991.50	28,551.60	42,246.50
588,488.16	524,223.55	623,035.68	441,674.49	477,253.96	559,459.97
---	---	---	---	---	---
---	---	---	---	---	---
---	---	---	---	1,920,973.48	373,014.15
---	---	---	---	---	125,000.00
---	---	---	---	---	---
<b>23,915,038.55</b>	<b>28,291,248.54</b>	<b>27,473,917.00</b>	<b>44,374,985.61</b>	<b>26,364,394.34</b>	<b>25,165,310.40</b>
---	---	---	---	---	---
15,000.00	---	---	---	1,500.00	1,500.00
40,000.00	---	---	---	---	---
500.00	---	---	---	---	---
61,164.66	---	12,000.00	---	---	---
---	---	---	---	13,830.00	---
---	---	---	---	---	---
1,000.00	---	---	---	---	---
---	---	---	---	---	---
<b>117,664.66</b>	<b>---</b>	<b>12,000.00</b>	<b>---</b>	<b>15,330.00</b>	<b>1,500.00</b>
10,049.74	12,923.26	13,578.62	10,264.83	12,340.47	12,385.23
---	---	---	---	---	---
<b>10,049.74</b>	<b>12,923.26</b>	<b>13,578.62</b>	<b>10,264.83</b>	<b>12,340.47</b>	<b>12,385.23</b>

Agosto	Septiembre	Octubre	Noviembre	Diciembre	Total General
---	20,000.00	---	---	---	20,000.00
976,535.59	542,969.03	1,294,680.36	843,176.76	727,306.70	12,859,575.85
1,409.17	721.25	---	---	---	5,794.97
17,600.20	2,851.10	41,954.50	14,462.65	8,876.15	164,410.89
8,726.50	---	9,511.75	---	---	44,183.25
1,675,777.57	1,526,597.18	1,348,458.02	1,261,347.82	1,121,090.95	18,075,772.51
2,122.12	14,606.76	22,347.00	22,800.00	6,000.00	172,142.00
---	83,441.50	39,819.50	42,146.75	38,863.50	465,670.81
1,260,418.91	1,296,835.20	175,597.32	1,224,584.10	18,987.70	7,797,348.87
---	---	204,023.19	95,505.47	103,362.27	402,890.93
---	---	204,023.19	95,505.47	103,362.27	402,890.93
320,898.61	296,935.77	298,040.75	354,787.02	547,693.68	4,112,343.46
---	---	---	---	291,508.00	416,508.00
---	---	---	117,100.00	23,166,563.34	23,283,663.34
<b>46,939,108.52</b>	<b>14,857,858.63</b>	<b>36,061,805.41</b>	<b>20,718,380.99</b>	<b>46,239,476.13</b>	<b>361,326,984.67</b>
---	---	---	---	---	604.00
---	---	233,500.00	---	---	251,500.00
---	---	---	---	---	40,000.00
---	---	---	---	---	500.00
---	---	---	---	---	97,164.66
---	---	---	---	---	13,830.00
---	---	---	---	---	4,856.00
---	---	---	---	---	1,000.00
---	---	17,000.00	---	---	24,500.00
---	---	<b>250,500.00</b>	---	---	<b>433,954.66</b>
12,035.73	15,500.77	20,954.48	7,739.12	11,392.99	153,907.49
500.00	---	---	---	---	500.00
<b>12,535.73</b>	<b>15,500.77</b>	<b>20,954.48</b>	<b>7,739.12</b>	<b>11,392.99</b>	<b>154,407.49</b>

FONDOS	DETALLE:	ENERO
	TOTAL GENERAL FONDO 1000.....RD\$	20,977,435.80
	TOTAL FONDOS ESPECIALIZADOS.....RD\$	20,982,988.87
	TOTAL GENERAL PAGADO A LA FECHA.....RD\$	44,756,264.62
	TOTAL CUENTA "REPUBLICA DOMINICANA".....RD\$	44,741,522.37
	DISTRIBUCION POR CUENTAS	
	CUENTA "REPUBLICA DOMINICANA"	
100	GENERAL	23,773,275.75
200	A. I. D.	5,553.07
1000	DEPOSITOS	20,962,693.55
	TOTAL CUENTA "REPUBLICA DOMINICANA.....RD\$	44,741,522.37
	CUENTAS ESPECIALES	
1022	Fianzas Judiciales y Depósitos en Consignación	14,742.25
1132	Fianzas Diversas	---
	TOTAL CUENTAS ESPECIALES.....RD\$	14,742.25
	TOTAL EGRESADO GENERAL.....RD\$	44,756,264.62

Febrero	Marzo	Abril	Mayo	Junio	Julio
24,042,752.95	28,304,171.80	27,499,495.62	44,385,250.44	26,392,064.81	25,179,195.63
24,045,200.15	28,304,412.80	27,499,573.62	44,385,250.44	26,392,064.81	25,179,195.63
50,272,882.76	55,069,597.88	55,194,120.96	71,409,938.61	52,497,896.17	51,060,441.13
50,262,833.02	55,056,674.62	55,180,542.34	71,399,673.78	52,485,555.70	51,048,055.90
26,227,682.61	26,765,185.08	27,694,547.34	27,024,688.17	26,105,831.36	25,881,245.50
2,447.20	241.00	78.00	---	---	---
24,032,703.21	28,291,248.54	27,485,917.00	44,374,985.61	26,379,724.34	25,166,810.40
50,262,833.02	55,056,674.62	55,180,542.34	71,399,673.78	52,485,555.70	51,048,055.90
10,049.74	12,923.26	13,578.62	10,264.83	12,340.47	12,385.23
---	---	---	---	---	---
10,049.74	12,923.26	13,578.62	10,264.83	12,340.47	12,385.23
50,272,882.76	55,069,597.88	55,194,120.96	71,409,938.61	52,497,896.17	51,060,441.13

Agosto	Septiembre	Octubre	Noviembre	Diciembre	Total General
46,951,644.25	14,873,086.40	36,333,259.89	20,726,120.11	46,250,869.12	361,915,346.82
46,951,644.25	14,873,086.40	36,333,259.89	20,726,120.11	46,250,869.12	361,923,666.09
75,950,090.92	42,714,396.27	64,134,474.21	49,969,071.11	79,075,153.52	692,104,328.16
75,937,555.19	42,698,895.50	64,113,519.73	49,961,331.99	79,063,760.53	691,949,920.67
28,998,446.67	27,841,309.87	27,801,214.32	29,242,951.00	32,824,284.40	330,180,662.07
—	—	—	—	—	8,319.27
46,939,108.52	14,857,585.63	36,312,305.41	20,817,380.99	46,239,476.13	361,760,939.33
75,937,555.19	42,698,895.50	64,113,519.73	49,961,331.99	79,063,760.53	691,949,920.67
12,035.73	15,500.77	20,954.48	7,739.12	11,392.99	153,907.49
500.00	—	—	—	—	500.00
12,535.73	15,500.77	20,954.48	7,739.12	11,392.99	154,407.49
75,950,090.92	42,714,396.27	64,134,474.21	49,969,071.11	79,075,153.52	692,104,328.16

**HACIENDA MUNICIPAL**  
**ESTADO DEMOSTRATIVO DE LOS INGRESOS Y EGRESOS OPERADOS**  
**DURANTE EL AÑO 1978**

ANEXO No. 3

DETALLE:	INGRESOS			Total General
	Balance al 31 Dic. Año 1977	Fondos Nacionales	Fondos Municipales	
<b>SANTO DOMINGO</b>				
Distrito Nacional	(2,213,025.59)	—	13,218,529.18	11,005,503.59
<b>PROVINCIA SANTIAGO</b>				
Santiago	49,022.70	—	2,081,223.61	2,130,246.31
Jánico	1,396.35	26,321.09	41,007.87	68,725.31
Licey al Medio (DM)	1,973.61	57,944.88	31,570.98	91,489.47
Tamboril	8,592.24	54,830.15	79,801.23	143,223.62
San José de las Matas	8,147.04	48,382.78	111,911.77	168,441.59
Villa Bisonó	1,607.58	126,033.74	55,334.67	182,975.99
Villa González	1,513.78	63,871.74	32,979.50	98,365.02
<b>PROVINCIA ESPAILLAT</b>				
Moca	26,991.34	—	374,971.07	401,962.41
Gaspar Hernández	7,005.95	40,128.62	50,526.18	97,660.75
José Contreras (DM)	1,277.72	5,324.19	24,610.11	31,212.02
Cayetano Germosén (DM)	1,545.75	7,888.97	26,474.48	35,909.20
<b>PROVINCIA SALCEDO</b>				
Salcedo	4,994.81	—	151,839.39	156,834.20
Tenares	4,379.88	27,985.24	63,975.10	96,340.22
Villa Tapia	1,290.29	8,568.90	36,202.07	46,061.26
<b>PROVINCIA PUERTO PLATA</b>				
Puerto Plata	4,254.15	—	613,752.77	618,006.92
Altamira	2,822.40	22,397.45	49,439.57	74,659.42
Imbert	6,279.33	61,625.99	61,625.99	129,531.31
Los Hidalgos (DM)	5,128.63	14,495.11	38,552.60	58,176.34
Luperón	3,216.55	12,805.12	40,348.74	56,370.41
Sosua (DM)	254.84	57,003.50	40,942.44	98,200.78
La Isabela	5,543.15	15,401.91	35,961.19	56,906.25
Guananico (DM)	3,761.01	10,171.78	25,192.39	39,125.18
<b>PROVINCIA MONTECRISTI</b>				
Montecristi	11,501.87	—	395,731.93	407,233.80
Guayubín	2,030.93	21,915.21	65,375.74	89,321.88

EGRESOS				
Fondos Nacionales	Fondos Municipales	Balance al 31 Dic. Año 1978	Total General	Rendido al
---	10,519,528.56	485,975.03	11,005,503.59	31 Agosto 1978
---	1,908,113.50	222,132.81	2,130,246.31	30 Sept. 1978
26,321.09	40,206.07	2,198.15	68,725.31	
57,944.88	30,659.87	2,884.72	91,489.47	
54,830.15	77,953.41	10,440.06	143,223.62	
48,382.78	112,296.29	7,762.52	168,441.59	
126,033.74	55,857.53	1,084.72	182,975.99	
63,871.74	32,353.61	2,139.67	98,365.02	
---	371,645.99	30,316.42	401,962.41	
40,128.62	48,530.49	9,001.64	97,660.75	
5,324.19	24,358.12	1,529.71	31,212.02	
7,888.97	24,094.51	3,925.72	35,909.20	
---	146,857.31	9,976.89	156,834.20	
27,985.24	63,040.41	5,314.57	96,340.22	
8,568.90	33,600.51	3,891.85	46,061.26	
---	615,643.72		618,006.92	
22,397.45	47,910.08	2,363.20	74,659.42	
61,625.99	63,575.77	4,351.89	129,531.31	
14,495.11	38,216.70	4,329.55	58,176.34	
12,805.12	40,315.06	5,464.53	56,370.41	31 Oct. 1978
57,003.50	40,674.44	3,250.23	98,200.78	
15,401.91	38,899.69	522.84	56,906.25	
10,171.78	27,304.33	2,604.65	39,125.18	
		1,649.07		
---	392,416.55	14,817.25	407,233.80	31 Oct. 1978
21,915.21	64,803.35	2,603.32	89,321.88	

**INGRESOS**

DETALLE:	Fondos		Total General	
	Nacionales	Municipales		
Pepillo Salcedo	804.17	8,243.20	41,228.03	50,275.40
Villa Vásquez	2,971.88	3,655.80	90,513.46	97,141.14
Castañuelas (DM)	1,652.06	9,348.58	35,134.65	46,135.29
Las Matas de Santa Cruz	887.99	2,872.88	17,384.31	21,145.18
<b>PROVINCIA LA VEGA</b>				
La Vega	51,919.19	—	726,564.01	778,483.20
Constanza	8,298.64	5,217.70	88,015.56	101,531.90
Jarabacoa	10,954.79	9,424.30	135,202.97	155,582.06
Monseñor Nouel	17,829.79	—	270,800.93	288,630.72
Maimón	3,123.17	7,101.66	36,019.98	46,244.81
<b>PROV. SANTIAGO RODRIGUEZ</b>				
San Ignacio de Sabaneta	5,262.66	6,408.00	114,849.77	126,520.43
Monción	7,807.54	10,134.44	32,533.91	50,475.89
Los Almacigos	2,166.52	1,974.35	25,660.44	29,801.31
<b>PROVINCIA DAJABON</b>				
Dajabón	3,369.03	6,096.90	109,652.73	119,118.66
Loma de Cabrera	3,027.23	22,368.74	60,333.92	85,729.89
Restauración	1,030.05	4,003.24	25,074.22	30,107.51
Partido	2,214.88	2,557.71	18,621.73	23,394.32
<b>PROVINCIA DUARTE</b>				
San Fco. de Macorís	42,516.34	—	571,430.06	614,046.40
Castillo	1,613.64	26,516.51	37,228.48	65,358.63
Hostos (DM)	980.33	4,674.33	19,467.63	25,122.29
Pimentel	135.25	23,910.77	66,769.61	90,815.63
Villa Riva	1,385.72	18,212.12	50,025.94	69,623.78
Arenoso (DM)	1,657.29	9,035.84	26,776.28	37,469.41
<b>PROVINCIA SAMANA</b>				
Samaná	4,635.28	12,525.42	83,905.85	101,066.55
Sánchez	2,120.43	6,042.80	58,971.93	67,135.16
<b>PROV. MARIA TRINIDAD SANCHEZ</b>				
Nagua	15,783.83	—	209,000.56	224,784.39
Cabrera	2,583.64	12,339.87	61,518.73	76,442.24
Río San Juan	2,290.80	33,119.78	52,711.18	88,121.76
<b>PROVINCIA DE AZUA</b>				
Azua	24,506.52	—	221,733.53	246,240.05
Guayabal (DM)	7,398.75	2,730.45	17,013.19	27,142.39
Peralta	5,633.99	3,775.30	16,356.64	25,765.93

EGRESOS				
Fondos Nacionales	Fondos Municipales	Balance al 31 Dic. Año 1978	Total General	Rendido al
8,243.20	41,118.36	913.84	50,275.40	30 Nov. 1978
3,655.80	91,948.68	1,536.66	97,141.14	
9,348.58	35,417.74	1,368.97	46,135.29	
2,872.88	17,915.01	357.29	21,145.18	
— —	687,909.20	90,574.00	778,483.20	30 Nov. 1978
5,217.70	90,440.74	5,873.46	101,531.90	
9,424.30	134,513.10	11,644.66	155,582.06	
— —	267,155.22	21,475.50	288,630.72	
7,101.66	36,312.33	2,830.82	46,244.81	
— —	— —	— —	— —	
6,408.00	110,442.16	9,670.27	126,520.43	30 Nov. 1978
10,134.44	37,608.86	2,732.59	50,475.89	
1,974.35	23,026.80	4,800.16	29,801.31	
— —	— —	— —	— —	30 Nov. 1978
6,096.90	106,502.48	6,519.28	119,118.66	
22,368.74	61,277.51	2,083.64	85,729.89	
4,003.24	25,347.88	756.39	30,107.51	
2,557.71	19,175.90	1,660.71	23,394.32	
— —	— —	— —	— —	
— —	551,734.61	62,311.79	614,046.40	30 Nov. 1978
26,516.51	36,210.97	2,631.15	65,358.63	
4,674.33	20,114.39	333.57	25,122.29	
23,910.77	66,511.72	393.14	90,815.63	
18,212.12	48,897.83	2,513.83	69,623.78	
9,035.84	24,301.07	4,132.50	37,469.41	
— —	— —	— —	— —	
12,525.42	85,554.20	2,986.93	101,066.55	
6,042.80	57,975.64	3,116.72	67,135.16	
— —	211,593.37	13,191.02	224,784.39	30 Nov. 1978
12,339.87	61,179.61	2,922.76	76,442.24	
33,119.78	53,128.12	1,873.86	88,121.76	
— —	216,984.61	29,255.44	246,240.05	30 Nov. 1978
2,730.45	17,096.48	7,315.46	27,142.39	
3,775.30	19,302.34	2,688.29	25,765.93	

**INGRESOS**

<b>DETALLE:</b>	<b>Balance al 31 Dic. Año 1978</b>	<b>Fondos Nacionales</b>	<b>Fondos Municipales</b>	<b>Total General</b>
Padre las Casas	5,865.99	33,910.49	47,726.27	87,502.75
Sabana Yegua	986.39	2,556.77	18,697.83	22,240.99
<b>PROVINCIA SAN JUAN</b>				
San Juan de la Maguana	43,280.51	—	437,398.96	480,679.47
El Cercado	4,406.13	15,285.44	56,856.42	76,547.99
Bohechio (DM)	2,580.68	2,715.94	20,853.29	26,149.91
Las Matas de Farfán	12,501.24	9,548.50	105,051.86	127,101.60
Vallejuelo (DM)	1,853.23	1,956.66	23,288.15	27,098.04
<b>PROVINCIA SAN CRISTOBAL</b>				
San Cristóbal	17,563.82	—	388,701.38	406,265.20
Bajos de Haina (DM)	3,928.39	51,992.08	69,252.73	125,173.20
Bayaguana	2,598.39	12,890.97	78,008.38	93,497.74
Monte Plata	1,611.45	4,837.20	56,235.25	62,683.90
Sabana Grande de Boyá (DM)	2,110.24	17,985.95	65,923.98	86,020.17
Villa Altagracia	4,298.14	366,292.01	99,023.06	469,613.21
Yaguata (DM)	1,674.71	124,831.90	43,715.39	170,222.00
Sabrana Grande Palenque (DM)	3,076.02	5,662.99	16,320.90	25,059.91
Yamasá	8,980.51	23,636.42	67,553.73	100,170.66
Cambita Garabito (DM)	880.17	5,911.63	31,455.36	38,247.16
<b>PROVINCIA PERAVIA</b>				
Bani	22,169.05	—	1,048,991.36	1,071,160.41
Nizao (DM)	93.36	6,688.02	22,771.31	29,552.69
San José de Ocoa	43,927.56	14,712.60	345,224.88	403,865.04
<b>PROVINCIA SANCHEZ RAMIREZ</b>				
Cotuí	3,573.66	17,480.73	583,390.90	604,445.29
Cevicos	2,380.17	6,912.15	249,672.71	258,234.03
Fantino	8,580.16	30,201.26	346,453.17	385,234.59
<b>PROVINCIA BARAHONA</b>				
Barahona	20,138.43	—	517,105.50	537,243.93
Cabral	1,125.41	13,634.24	51,249.97	66,009.62
Enriquillo	1,570.17	8,591.24	59,813.86	69,975.11
Paraiso (DM)	1,610.52	5,032.45	25,955.53	32,598.50
Vicente Noble (DM)	2,413.23	7,828.72	36,165.38	46,407.33
Polo (DM)	2,218.93	3,712.61	20,089.23	26,020.77
<b>PROVINCIA ALTAGRACIA</b>				
Higüey	24,789.04	—	482,277.92	507,066.96
San Rafael del Yuma	615.47	6,704.55	41,289.03	48,609.05

EGRESOS				
Fondos Nacionales	Fondos Municipales	Balance al 31 Dic. Año 1978	Total General	Rendido al
33,910.49	45,859.12	7,733.14	87,502.75	
2,556.77	18,009.84	1,674.38	22,240.99	
—	425,815.42	54,864.05	480,679.47	
15,285.44	55,563.28	5,699.27	76,547.99	
2,715.94	22,867.81	566.16	26,149.91	
9,548.50	101,789.73	15,763.37	127,101.60	30 Nov. 1978
1,956.66	22,219.85	2,921.53	27,098.04	
—	338,533.98	67,731.22	406,265.20	30 Nov. 1978
51,992.08	69,645.53	3,535.59	125,173.20	30 Nov. 1978
12,890.97	78,180.25	2,426.52	93,497.74	
4,837.20	44,860.03	12,986.67	62,683.90	30 Nov. 1978
17,985.95	56,513.47	11,520.75	86,020.17	
366,292.01	97,696.30	5,624.90	469,613.21	
124,831.90	43,478.71	1,911.39	170,222.00	
5,662.99	17,491.85	1,905.07	25,059.91	
23,636.42	67,323.39	9,210.85	100,170.66	
5,911.63	29,909.63	2,425.90	38,247.16	
—	1,037,930.33	33,230.08	1,071,160.41	
6,688.02	22,569.43	295.24	29,552.69	30 Sept. 1978
14,712.60	322,701.30	66,451.14	403,865.04	
17,480.73	533,244.52	53,720.04	604,445.29	
6,912.15	249,052.43	3,000.45	258,965.03	
30,201.26	346,886.20	8,147.13	385,234.59	
—	514,574.16	22,669.77	537,243.93	
13,634.24	50,355.62	2,019.76	66,009.62	
8,591.08	50,384.36	10,999.67	69,975.11	
5,032.45	27,085.23	480.82	32,598.50	
7,828.72	35,792.95	2,785.66	46,407.33	
3,712.61	19,859.58	2,448.58	26,020.77	
—	474,538.79	32,528.17	507,066.96	
6,704.55	39,735.72	2,168.78	48,609.05	

DETALLE:	INGRESOS			Total General
	Fondos Nacionales	Fondos Municipales		
<b>PROVINCIA LA ROMANA</b>				
La Romana	14,435.51	—	715,001.75	729,437.26
Guaymate	998.57	5,238.83	69,091.97	75,329.37
<b>PROVINCIA ELIAS PIÑA</b>				
Comendador (DM)	14,267.63	6,075.60	104,258.57	124,601.80
Hondo Valle (DM)	2,132.24	5,796.52	28,035.01	35,963.77
Bánica	414.23	5,486.69	27,585.92	33,486.84
Pedro Santana	497.87	1,760.05	19,740.05	21,997.97
El Llano (DM)	5,659.13	2,469.06	28,999.83	37,128.02
<b>PROVINCIA BAHORUCO</b>				
Neiba	9,743.81	6,323.20	127,922.37	143,989.38
Jaragua (DM)	4,099.94	4,839.20	47,412.35	56,351.49
Los Ríos (DM)	1,208.33	1,572.32	30,752.32	33,532.97
Tamayo	1,425.00	9,584.92	26,535.41	37,545.33
Galván (DM)	2,587.91	3,192.38	30,528.69	36,308.98
<b>PROVINCIA INDEPENDENCIA</b>				
Jimaní	1,557.94	1,368.70	49,516.95	52,443.59
Duvergé	6,096.89	9,993.43	52,208.17	68,298.49
La Descubierta	1,008.93	3,677.61	28,815.01	33,501.55
Postrer Río (DM)	187.04	2,525.71	18,813.77	21,526.52
Mella (DM)	2,652.94	2,895.44	19,162.44	24,710.82
<b>PROV. SAN PEDRO DE MACORIS</b>				
San Pedro de Macorís	2,983.24	—	410,247.17	413,230.41
Los Llanos	2,891.47	19,416.86	54,328.59	76,636.92
Ramón Santana	2,077.65	6,506.02	26,557.87	35,141.54
<b>PROVINCIA EL SEIBO</b>				
El Seibo	18,508.45	—	182,619.44	201,127.89
Hato Mayor	20,916.94	16,836.90	192,390.63	230,144.47
Miches	5,212.16	23,557.67	63,783.16	92,552.99
Sabana de la Mar	1,939.02	24,018.12	42,271.54	68,228.68
El Valle	63.94	3,095.13	16,112.08	19,271.15
<b>PROVINCIA PEDERNALES</b>				
Pedernales	19,072.33	1,725.90	303,570.28	324,368.51
Oviedo	382.46	2,066.22	47,195.32	49,644.00
<b>PROVINCIA VALVERDE</b>				
Mao	6,776.61	—	155,308.15	162,084.76

**EGRESOS**

Fondos Nacionales	Fondos Municipales	Balance al 31 Dic. Año 1978	Total General	Rendido al
—	731,694.30	(2,257.04)	729,437.26	
5,238.83	69,832.19	258.35	75,329.37	
6,075.60	105,160.35	13,365.85	124,601.80	
5,796.52	28,928.07	1,239.18	35,963.77	
5,486.69	27,421.24	578.91	33,486.84	
1,760.05	19,710.76	527.16	21,997.97	
2,469.06	32,855.00	1,803.96	37,128.02	
6,323.20	108,994.82	28,671.36	143,989.38	
4,839.20	41,855.98	9,656.31	56,351.49	
1,572.32	30,093.77	1,866.88	33,532.97	
9,584.92	26,541.64	1,418.77	37,545.33	
3,192.38	32,106.20	1,010.40	36,308.98	31 Agosto 1978
1,368.70	48,872.57	2,202.32	52,443.59	
9,993.43	53,347.73	4,957.33	68,298.49	30 Nov. 1978
3,677.61	28,334.48	1,489.46	33,501.55	
2,525.71	18,487.71	513.10	21,526.52	
2,895.44	20,763.36	1,052.02	24,710.82	
—	402,382.19	10,848.22	413,230.41	
19,416.86	51,668.09	5,551.97	76,636.92	
6,506.02	26,898.63	1,736.89	35,141.54	
—	185,177.88	15,950.01	201,127.89	
16,836.90	198,867.45	14,440.12	230,144.47	
23,557.67	61,101.93	7,893.39	92,552.99	30 Nov. 1978
24,018.12	41,672.40	2,538.16	68,228.68	30 Nov. 1978
3,095.13	14,306.61	1,869.41	19,271.15	31 Oct. 1978
1,725.90	300,831.34	21,811.27	324,368.51	
2,066.22	47,037.11	540.67	49,644.00	
—	153,889.99	8,194.77	162,084.76	

DETALLE:	INGRESOS			Total General
	Fondos Nacionales	Fondos Municipales		
Esperanza	4,087.24	167,801.98	93,525.63	265,414.85
Laguana Salada (DM)	2,260.45	9,427.60	42,352.66	54,040.71
<b>TOTALES</b>	<b>[1,402.385.25]</b>	<b>2,084,152.48</b>	<b>29,579,637.59</b>	<b>30,261,404.82</b>

EGRESOS				
Fondos Nacionales	Fondos Municipales	Balance al 31 Dic. Año 1978	Total General	Rendido al
167,801.98	93,453.41	4,159.46	265,414.85	
9,427.60	43,162.48	1,450.63	54,040.71	
<b>2,084,152.48</b>	<b>26,421,471.29</b>	<b>1,755,781.05</b>	<b>30,261,404.82</b>	

## INDICE

INTRODUCCION.....	9/21
-------------------	------

### ESTADOS VARIOS

ADUANAS DE LA REPUBLICA.....	25
RECAUDACION CONSULAR.....	25
SUPERINTENDENCIA DE BANCOS.....	26
SUPERINTENDENCIA DE SEGUROS.....	26
CONTRAPARTIDA DE APOYO A PRESTAMOS INTERNACIONALES A.I.D.....	27
INSTITUTO NACIONAL DE RECURSOS HIDRAULICOS.....	27
DEFENSA CIVIL.....	28
FINANCIAMIENTO A PROYECTOS AGROPECUARIOS.....	28
PROGRAMA SECTORIAL PEQUEÑOS AGRICULTORES (P P A-2).....	29
GASTOS OPERACIONALES A PEQUEÑOS AGRICULTORES.....	29
FONDO ROTATIVOS DE SEMILLAS (P P A-II).....	30
FONDOS ESPECIALES, GASTOS OPERACIONALES DE LA DIRECCION REGIONAL AGROPECUARIA.....	30
APOYO A LA PRODUCCION (P P A-2).....	31
PROGRAMA SECTORIAL PEQUEÑOS AGRICULTORES.....	31
INSTITUTO NACIONAL DE LA VIVIENDA (INVI).....	32
DIRECCION GENERAL DE GANADERIA.....	32
CRUZ ROJA DOMINICANA.....	33
DIQUES DE LA MARINA DE GUERRA.....	33
LOTERIA NACIONAL (CUENTA ADMINISTRADOR).....	34
LOTERIA NACIONAL (CUENTAS FINANZAS).....	34
SERVICIO DE ARRIMO.....	35
OBRAS PUBLICAS Y CONEXOS.....	35
CONTROL DE LA ZONA FRANCA.....	36
CEDULA PERSONAL DE IDENTIFICACION (OFICINA DE SANTO DOMINGO).....	36
UNIVERSIDAD AUTONOMA DE SANTO DOMINGO.....	37
ESTADO DE BILLETES Y QUINIELAS PREMIADOS, PAGADOS Y CADUCADOS E INCINERADOS DURANTE EL AÑO 1978.....	37
CUBICACIONES FINALES DE OBRAS TERMINADAS DE ENERO A AGOSTO DE 1978.....	38/40
ESTADO DEMOSTRATIVO DE LOS BILLETES DEL BANCO CENTRAL DE LA REPUBLICA DURANTE EL AÑO 1978.....	40
INGRESOS Y EGRESOS MUNICIPALES.....	41
ESTADO DEMOSTRATIVO DE LAS CAMARAS OFICIALES DE COMERCIO, AGRICULTURA E INDUSTRIA AÑO 1978.....	42
COLECTURIAS DE RENTAS INTERNAS.....	43/44

### ANEXOS

No. 1 ESTADO DEMOSTRATIVO DE LOS INGRESOS DE LA NACION DURANTE EL AÑO 1978.....	47/91
No. 2 ESTADO DEMOSTRATIVO DE LOS EGRESOS DE LA NACION DURANTE EL AÑO 1978.....	92/103

### HACIENDA MUNICIPAL

No. 3 ESTADO DEMOSTRATIVO DE LOS INGRESOS Y EGRESOS OPERADOS DURANTE EL AÑO 1978.....	104/113
---	---------

Hecho en:  EDITORA TELE-3, C. por A.  
Padre Billini 356 Tels: 685-6171-72

INFORME

QUE AL

CONGRESO NACIONAL

PRESENTA LA

HON. CAMARA DE CUENTAS  
DE LA REPUBLICA

CORRESPONDIENTE A LOS

INGRESOS Y EGRESOS

AÑO

1978

## INFORME

QUE AL HONORABLE CONGRESO NACIONAL, DE CONFORMIDAD CON EL ORDINAL 2 DEL ARTICULO 79 DE LA CONSTITUCION DEL ESTADO, PRESENTA LA CAMARA DE CUENTAS DE LA REPUBLICA RESPECTO A LAS CUENTAS DEL AÑO 1978.

Señor

Presidente del Honorable Senado de la República,  
Palacio del Congreso Nacional,  
SU DESPACHO.

Señor Presidente:

### REPUBLICA DOMINICANA

En nuestra calidad de Presidente de la Cámara de Cuentas de la República, tenemos la honra de presentar ante el Congreso Nacional, por intermedio de este Organismo que usted dignamente preside y en acatamiento del acápite 2 de la Constitución del Estado, el presente informe de las cuentas de la Nación correspondientes al año 1978.

### INFORME

### QUE LA HONORABLE

### CAMARA DE CUENTAS

de Ingresos y egresos durante el citado año de 1978 tal como lo establece el artículo 10 de la Ley No. 130, del 2 de diciembre de 1942, y DE LA MISMA este Organismo, llevaremos al seno de este Honorable Congreso Nacional otras informaciones de algunas de las labores que nos han sido encomendadas por otras Leyes.

### REPUBLICA

### PRESENTA

Este Organismo, en sus funciones de Tribunal Superior Administrativo puestas a su cargo por la Ley No. 2070 de fecha 23 de enero de 1951, publicada en la Gaceta Oficial No. 7212, del 31 del mismo mes y año, pronunció 47 sentencias en atención a los recursos sometidos a su juicio de acuerdo con la Ley No. 1494 de fecha 2 de agosto de 1947, con el siguiente resultado: Gananciosos 9; Perdedores 2; Incompetencia 13; Insolvibles 13 y Medidas de Instrucción 2.

### A L

### CONGRESO NACIONAL

Atenta, levo publicado el Boletín No. 64 que contiene las sentencias pronunciadas por el Tribunal Superior Administrativo en el año 1977 y tenemos listo para entrar en prensa el No. 67 que contiene las cuentas correspondientes al año de 1978.

### AÑO 1978.

A pesar de no disponer de personal ni de los medios materiales necesarios, hemos cumplido lo mejor posible y de acuerdo general con las atribuciones puestas a nuestro cargo por la citada Ley No. 130 que nos organiza y rige como con las establecidas por otras leyes.

Este Organismo representado por uno de sus Miembros de acuerdo con la Ley No. 2927 de fecha 18 de junio de 1951, publicada en la Gaceta Oficial No. 7302, de fecha 23 del mismo mes y año y sus modificaciones, ha supervisado con la presencia de dicho Miembro la incineración de 3,240,000 billetes del Banco Central del valor de \$21.50 deteriorados y retirados de la circulación por un valor de

## I N F O R M E

QUE AL HONORABLE CONGRESO NACIONAL, DE CONFORMIDAD CON EL ORDINAL 2 DEL ARTICULO 79 DE LA CONSTITUCION DEL ESTADO, PRESENTA LA CAMARA DE CUENTAS DE LA REPUBLICA RESPECTO DE LAS CUENTAS DEL AÑO 1978.

Señor  
Presidente del Honorable Senado de la República,  
Palacio del Congreso Nacional,  
SU DESPACHO.-

Señor Presidente:

En nuestra calidad de Presidente de la Cámara de Cuentas de la República, tenemos la honra de presentar al Honorable Congreso Nacional, por intermedio de ese Organismo que usted dignamente preside y en acatamiento del acápite 2 de la Constitución del Estado, el Informe de las cuentas de la Nación correspondiente al año 1978.

Antes de explicar el informe general de los ingresos y egresos durante el citado año de 1978 tal como lo establece el artículo 10 de la Ley No. 130, del 2 de diciembre de 1942, que rige y organiza este Organismo, llevaremos al seno de ese Honorable Congreso Nacional otras informaciones de algunas de las labores que nos han sido encomendadas por otras Leyes.

Este Organismo, en sus funciones de Tribunal Superior Administrativo puestas a su cargo por la Ley No. 2690 de fecha 23 de enero de 1951, publicada en la Gaceta Oficial No. 7242, del 31 del mismo mes y año, pronunció 47 sentencias en atención a los recursos sometidos a su juicio de acuerdo con la Ley No. 1494 de fecha 2 de agosto de 1947, con el resultado siguiente: Gananciosos 9; Perdidosos 2; Incompetencias 15; inadmisibles 19 y Medidas de Instrucción 2.

Además, hemos publicado el Boletín No. 66 que contiene las sentencias pronunciadas por el Tribunal durante el año 1977 y tenemos listo para entrar en prensa el No. 67 que contiene las sentencias correspondientes al año de 1978.

A pesar de no disponer de personal ni de los medios materiales necesarios, hemos cumplido lo mejor posible y de manera general con las atribuciones puestas a nuestro cargo por la citada Ley No. 130 que nos organiza y rige como con las establecidas por otras leyes.

Este Organismo representado por uno de sus Miembros de acuerdo con la Ley No. 2927 de fecha 18 de junio de 1951, publicada en la Gaceta Oficial No. 7301, de fecha 23 del mismo mes y año y sus modificaciones, ha supervisado con la presencia de dicho Miembro la incineración de 3,240,000 billetes del Banco Central del valor de RD\$1.00 deteriorados y retirados de la circulación por un valor de

..../

TRES MILLONES DOSCIENTOS CUARENTA MIL PESOS MONEDA DE CURSO LEGAL (RD\$3,240,000.00), según se detalla en el Estado Demostrativo incluido en la Segunda Parte de este Informe.

Estas incineraciones fueron debidamente autorizadas por Resoluciones de la Junta Monetaria y aprobadas por los Decretos respectivos del Poder Ejecutivo y así se hace constar en las actas levantadas al efecto.

De acuerdo a lo establecido por la Ley No. 5158 de fecha 27 de junio de 1959, publicada en la Gaceta Oficial No. 8376, de fecha 30 del mismo mes y año, la Cámara, representada por uno de sus Miembros, presidió la Comisión que en fecha 1ro. de noviembre de 1978 y a solicitud del Administrador de la Lotería Nacional, previa aprobación del Secretario de Estado de Finanzas, incineró la cantidad de 42 sorteos de billetes y 47 de quinielas cuyos números de sorteos correspondientes figuran en el acta levantada con ese motivo.

Con la presencia de un representante permanente formando parte de la Comisión que establece el artículo 6 de la Ley No. 2461 sobre especies timbradas, de fecha 18 de julio de 1950, hemos supervisado y controlado la impresión de las especies timbradas autorizadas por Decretos del Poder Ejecutivo y también llevamos al día el registro que establece el artículo 14 de dicha Ley de acuerdo con los informes que al efecto nos suministran nuestros representantes.

Esta Cámara de Cuentas ha cooperado con la Tesorería Nacional dando instrucciones a sus representantes para trabajar horas extras a fin de que la impresión de las especies timbradas no sufran retardo en su salida.

En atención a lo que dispone el artículo 4 de la citada Ley No. 130 fueron objeto de revisión final las cuentas recibidas de la Contraloría General de la República que fueron enviadas a ésta por las Oficinas Públicas en atención a lo dispuesto en el artículo 15 de la Ley de Contabilidad No. 3894, de fecha 9 de agosto de 1954.

En cuanto a los estados y documentación de las cuentas de las oficinas recaudadoras de la Cédula de Identidad Personal solamente hacemos constar en estado anexo lo correspondiente a la oficina de Santo Domingo con ingresos depositados por la suma de RD\$638,211.50 pero las cuentas de las oficinas recaudadoras del interior del país se encuentran atrasadas no obstante las gestiones del señor Contralor General de la Nación para ponerlas al día.

A la fecha del cierre de este Informe el Distrito Nacional y el Municipio de Tamayo solamente habían rendido sus cuentas hasta el 31 de agosto; los de Santiago y Nizao hasta el mes de septiembre; los de Luperón, Montecristi y El Valle al 31 de octubre; y al 30 de noviembre los de Las Matas de Santa Cruz, Los Almacigos, Las Matas de Farfán, San Cristóbal, Bajos de Haina, Monte Plata, Jimaní, Miches y Sabana de la Mar.

Las cuentas de los Municipios de San Cristóbal y Los Almacigos correspondiente al mes de diciembre no fueron remitidas por el Contralor General por haber sido devueltas a dichos municipios por estar en proceso de observación por tener errores en sus balances.

En cumplimiento de lo establecido en los artículos 5 y 6 de la precitada Ley No. 130 que nos rige y el artículo 24 de la también citada Ley de Contabilidad No. 3894, hemos inspeccionado la Contraloría General para "revisar las operaciones mensuales de esta o investigar y comprobar la veracidad de la Contabilidad que debe llevar" y "controlar la gestión que debe realizar el Contralor General de conformidad con la Ley de Contabilidad".

Los Miembros designados para hacer la revisión precitada, una vez puestos a su disposición los libros y documentos probatorios de las operaciones contables y revisar las jurnalizaciones del ejercicio del año 1978, tomando como base la documentación y comprobantes que respaldan cada asiento, comprobaron que los meses de enero, febrero, marzo, abril y mayo fueron jurnalizados globalmente, o sea que en cada asiento estaban incluidos los meses de enero a mayo. Hubo un error en el jornal No. 2 del resumen del Ingresos Fondo 100 General el cual fue corregido.

En las correspondientes a los meses de junio, julio, agosto y septiembre las jurnalizaciones fueron preparadas también globalmente incluyendo los cuatro meses - al igual que los primeros cinco meses. En el jornal No. 22 del resumen de ingresos Fondo 100 General se encontró una diferencia de RD\$136,819.27 que es exactamente igual a los reintegros del mes de julio, la observación fue hecha para fines de jurnalizaciones. Estas operaciones estaban pendientes del pase al mayor general, pase que fue ejecutado y comprobado por los Miembros encargado de la revisión.

Durante los meses de octubre, noviembre y diciembre no hubo movimientos en el Fondo 10,000 ó sea lo relacionado en las cuentas propietarias de la nación.

Por otra parte, nos hemos visto imposibilitados, por falta de medios, para ejercer la facultad que confiere a esta Cámara el artículo 13 de la ya citada Ley No. 130 para asistir o hacerse representar en los casos de remate o servicios públicos, nacionales o municipales, a fin de velar por los intereses públicos en la fijación de los precios y otras condiciones.

Reiteramos a ese Honorable Congreso que de acuerdo con el procedimiento de la Ley que rige actualmente esta Cámara de Cuentas, totalmente anacrónico por no estar acorde con la evolución llevada a cabo en las leyes similares que rigen esta materia en otros países, nos permitimos significar que las operaciones del presente Informe han tenido como fuentes principalísimas los documentos enviados a este Organismo por los distintos Departamentos del Estado que intervienen en las operaciones de ingresos y egresos de nuestra Administración Pública y, por tanto, actuamos a posteriori.

Reproducimos el contenido de la Ley No. 747 promulgada por el Poder Ejecutivo en fecha 31 de diciembre del 1977, (PRESUPUESTO DE INGRESOS LEY DE GASTOS PUBLICOS), para el año 1978, y luego demostrar, como se produjeron real y positivamente los ingresos y como operaron los egresos.

Creemos necesario demostrar que el Balance existente entre Recursos y Desembolsos ascendió a la suma de RD\$10,992,900.02, Menos: los Avances en Suspense pendiente de liquidación RD\$ (3,827,400.44), el cual arrojó un Total de Recursos en Banco de RD\$ 7,165,499.58, para el año 1979.

La demostración de esta operación podrá verse en renglón que en este Informe corresponde a la Contraloría General de la República.

Por otra parte es preciso hacer figurar, que el Balance existente en Caja de la Tesorería Nacional, ascendió a la suma de RD\$ 7,165,499.58.

Es necesario hacer notar que el estimado de los Ingresos para el año de 1978 fue de RD\$583,463,900.00, y que los Ingresos Ordinarios alcanzaron la cantidad de RD\$597,994,854.36, lo que arrojó un excedente de RD\$14,530,954.36.

El presente informe, que corresponde al año 1978 demuestra de manera clara y precisa la forma en que se desarrollaron las finanzas nacionales durante el citado año, que es como sigue:

#### SECCION DE INGRESOS

La Ley de Gastos Públicos No. 747 para el año 1978, promulgada por el Poder Ejecutivo en fecha 31 de diciembre del 1977 y publicada en la Gaceta Oficial No. 9457 en fecha lro. de enero del 1978, consignó como ingresos probables durante el citado año la suma de RD\$583,463,900.00, que fue distribuída en la forma siguiente:

CONCEPTOS	FONDO GENERAL	FONDOS ESPECIALES	TOTAL INGRESOS GENERAL
<b>A. <u>INGRESOS ORDINARIOS</u></b>	<u>369,026,775.00</u>	<u>210,937,125.00</u>	<u>579,963,900.00</u>
1. <u>INGRESOS TRIBUTARIOS</u>	<u>366,851,775.00</u>	<u>189,877,125.00</u>	<u>556,728,900.00</u>
A) Impuestos	<u>355,829,275.00</u>	<u>186,739,825.00</u>	<u>542,569,000.00</u>
1 Impuestos sobre los Ingresos	109,146,000.00	18,285,000.00	127,431,000.00
2 Impuesto sobre el Patrimonio	15,580,000.00	1,971,600.00	17,551,600.00
3 Impuestos Internos sobre Mercancías y Servicios	66,393,200.00	51,286,300.00	117,679,500.00
4 Impuestos sobre el Comercio Exterior	155,833,675.00	112,323,325.00	268,157,000.00
5 Otros Impuestos	8,876,400.00	2,873,600.00	11,750,000.00
<b>B. <u>TASAS</u></b>	<u>11,022,500.00</u>	<u>3,137,300.00</u>	<u>14,159,800.00</u>
1 Tasas de Comunicaciones	1,735,000.00	-	1,735,000.00
2 Tasas Portuarias	3,945,000.00	-	3,945,000.00
3 Tasas de Marcas de Patentes	99,000.00	-	99,000.00
4 Tasas Judiciales	50,000.00	200,000.00	250,000.00
5 Licencias y Permisos Varios	1,516,000.00	441,000.00	1,957,000.00
6 Otras Tasas	3,677,500.00	2,496,300.00	6,173,800.00
2. <u>INGRESOS NO TRIBUTARIOS</u>	<u>2,175,000.00</u>	<u>21,060,000.00</u>	<u>23,235,000.00</u>
a) Venta de Servicios del Estado	831,500.00	50,000.00	881,500.00
b) Venta de Mercancías del Estado	7,500.00	748,000.00	755,500.00
c) Transferencias (Ordinarias)	-	20,000,000.00	20,000,000.00
d) Otros Ingresos no Tributarios	1,336,000.00	262,000.00	1,598,000.00
<b>B. <u>INGRESOS EXTRAORDINARIOS</u></b>	<u>-</u>	<u>3,500,000.00</u>	<u>3,500,000.00</u>
<u>Recursos Internos</u>	<u>-</u>	<u>3,500,000.00</u>	<u>3,500,000.00</u>
Venta de Activos	-	3,500,000.00	3,500,000.00
Proporción a sustraer del Fondo General para alimentar el Fondo 1462 "Reembolsos por cualquier Concepto" ( 2,768,500.00)	( 2,768,500.00)	<u>2,768,500.00</u>	-
<b>TOTAL INGRESOS INTERNOS.....RD\$</b>	<u>366,258,275.00</u>	<u>217,205,625.00</u>	<u>583,463,900.00</u>

PRESUPUESTOS DE GASTOS CON FINANCIAMIENTO INTERNO 1978

CAPITULO Y PROGRAMA	DENOMINACION	FONDO GENERAL	FONDOS ESPECIALES	T O T A L
101	1 CONGRESO NACIONAL	1,204,974.00	-	1,204,974.00
	1 Legislación	1,204,974.00	-	1,204,974.00
201	PRESIDENCIA DE LA REPUBLICA	33,000,000.00	25,233,000.00	58,233,000.00
	1 Administración Superior del Estado	7,393,686.00	21,021,000.00	28,414,686.00
	2 Servicios Administrativos	1,982,880.00	-	1,982,880.00
	3 Coordinación y Asesoramien- to Técnico	13,509,177.00	1,050,000.00	14,559,177.00
	4 Promoción Socio Económica	3,500,449.00	812,000.00	4,312,449.00
	5 Fomento de la Cultura	2,784,008.00	-	2,784,008.00
	6 Financiamiento a Insti- tuciones	3,829,800.00	2,350,000.00	6,179,800.00
202	INTERIOR Y POLICIA	37,596,197.00	2,605,000.00	40,201,197.00
	1 Administración Superior	985,776.00	40,000.00	1,025,776.00
	2 Control de Migración	391,880.00	-	391,880.00
	3 Orden Público	26,031,041.00	150,000.00	26,181,041.00
	4 Financiamiento a Insti- tuciones	10,187,500.00	2,415,000.00	12,602,500.00
203	FUERZAS ARMADAS	49,500,000.00	280,000.00	49,780,000.00
	1 Administración Superior	1,274,701.00	-	1,274,701.00
	2 Defensa Terrestre	24,894,914.00	-	24,894,914.00
	3 Defensa Naval	9,505,162.00	140,000.00	9,645,162.00
	4 Defensa Aérea	11,940,083.00	-	11,940,083.00
	5 Control y Protección Forestal	1,885,140.00	140,000.00	2,025,140.00
204	RELACIONES EXTERIORES	4,050,570.00	-	4,050,570.00
	1 Servicios Internacionales	3,859,430.00	-	3,859,430.00
	2 Expedición y Control de Pasaportes	191,140.00	-	191,140.00
205	FINANZAS	36,000,000.00	41,323,000.00	77,323,000.00
	1 Administración Superior	16,767,566.00	30,875,300.00	47,642,866.00
	2 Administración Fiscal	473,326.00	-	473,326.00
	3 Servicios de Rentas Internas	2,100,888.00	2,830,700.00	4,931,588.00
	4 Servicios Impuesto s/ la Renta	1,832,562.00	-	1,832,562.00
	5 Servicios de Aduanas	11,266,707.00	-	11,266,707.00
	6 Servicios Catastrales	282,034.00	10,000.00	292,034.00
	7 Administración Propieda des del Estado	2,370,917.00	5,607,000.00	7,977,917.00

205	<u>FINANZAS</u>			
8	Financiamiento a Instituciones	906,000.00	2,000,000.00	2,906,000.00
206	<u>EDUCACION, BELLAS ARTES Y CULTOS</u>	<u>71,000,000.00</u>	<u>24,576,725.00</u>	<u>95,576,725.00</u>
1	Administración Superior	4,500,000.00	13,657,850.00	18,157,850.00
2	Educación Primaria	26,500,000.00	1,671,875.00	28,171,875.00
3	Educación Media	24,009,125.00	1,500,000.00	25,509,125.00
4	Educación de Adultos	2,550,000.00	200,000.00	2,750,000.00
5	Investigación y Orientación Sicopedagógicas	2,270,000.00	150,000.00	2,420,000.00
6	Fomento de las Bellas Artes	2,195,000.00	380,000.00	2,575,000.00
7	Financiamiento a Instituciones	8,975,875.00	7,017,000.00	15,992,875.00
207	<u>SALUD PUBLICA Y ASISTENCIA SOCIAL</u>	<u>47,000,000.00</u>	<u>30,825,700.00</u>	<u>77,825,700.00</u>
1	Administración Superior	2,799,073.00	19,199,905.00	21,998,978.00
2	Prestaciones de Salud	33,103,427.00	8,238,081.00	41,341,508.00
3	Servicios Sociales	2,227,319.00	2,797,514.00	5,024,833.00
4	Desarrollo Sector Salud	2,504,000.00	-	2,504,000.00
5	Bienestar Familiar	1,492,589.00	-	1,492,589.00
6	Financiamiento a Instituciones	4,873,592.00	590,200.00	5,463,792.00
208	<u>DEPORTES, EDUCACION FISICA Y RECREACION</u>	<u>5,000,000.00</u>	<u>80,000.00</u>	<u>5,080,000.00</u>
1	Administración Superior	631,810.00	10,000.00	641,810.00
2	Fomento y Desarrollo del Deporte	2,554,885.00	70,000.00	2,624,885.00
3	Educación Física	1,444,665.00	-	1,444,665.00
4	Divulgación	368,640.00	-	368,640.00
209	<u>TRABAJO</u>	<u>982,946.00</u>	<u>-</u>	<u>982,946.00</u>
1	Administración Superior	420,413.00	-	420,413.00
2	Regulación de las Relaciones Obrero-Patronales	126,007.00	-	126,007.00
3	Control e Inspección Laboral	436,526.00	-	436,526.00
210	<u>AGRICULTURA</u>	<u>40,300,000.00</u>	<u>79,858,750.00</u>	<u>120,158,750.00</u>
1	Administración Superior	6,151,054.00	120,000.00	6,271,054.00
2	Desarrollo de la Producción, Fianciamiento y Mercadeo	4,580,280.00	43,311,000.00	47,891,280.00
3	Desarrollo de los Recursos Naturales	1,249,801.00	-	1,249,801.00
4	Investigación, Capacitación y Extensión Agropecuaria	3,196,195.00	3,295,000.00	6,491,195.00
5	Construcción de Presas y Otras Obras de Interes Nacional	463,049.00	31,022,950.00	31,485,999.00

210	<u>AGRICULTURA</u>			
	6 Financiamiento a Instituciones	24,659,621.00	2,109,800.00	26,769,421.00
211	<u>OBRAS PUBLICAS Y COMUNICACIONES</u>	30,000,000.00	10,868,450.00	40,868,450.00
	1 Administración Superior	4,311,844.00	3,000.00	4,314,844.00
	2 Servicios de Transporte y Equipo	2,215,967.00	-	2,215,967.00
	3 Obras de Vialidad	15,339,469.00	7,605,430.00	22,944,899.00
	4 Edificaciones	1,981,275.00	2,859,700.00	4,840,975.00
	5 Tránsito Terrestre	415,180.00	70,320.00	485,500.00
	6 Telecomunicaciones y Correos	5,251,265.00	330,000.00	5,581,265.00
	7 Financiamiento a Instituciones	485,000.00	-	485,000.00
212	<u>INDUSTRIA Y COMERCIO</u>	1,836,443.00	1,250,000.00	3,086,443.00
	1 Administración Superior	639,323.00	-	639,323.00
	2 Regulación Industrial y Comercial	288,180.00	-	288,180.00
	3 Regulación de Precios	382,760.00	-	382,760.00
	4 Fomento Minero	431,280.00	-	431,280.00
	5 Normas y Sistemas de Calidad	64,900.00	-	64,900.00
	6 Marina Mercante Nacional	30,000.00	-	30,000.00
	7 Financiamiento a Instituciones	-	1,250,000.00	1,250,000.00
301	<u>PODER JUDICIAL</u>	4,574,761.00	305,000.00	4,879,761.00
	1 Administración de la Justicia	2,890,789.00	105,000.00	2,995,789.00
	2 Ministerio Público	1,683,972.00	200,000.00	1,883,972.00
401	<u>JUNTA CENTRAL ELECTORAL</u>	4,149,754.00	-	4,149,754.00
	1 Administración Electoral	1,953,300.00	-	1,953,300.00
	2 Registro Civil	124,504.00	-	124,504.00
	3 Control de Identificación Personal	494,790.00	-	494,790.00
	4 Registro Electoral	1,577,160.00	-	1,577,160.00
402	<u>CAMARA DE CUENTAS</u>	62,630.00	-	62,630.00
	1 Fiscalización de Cuentas	62,630.00	-	61,630.00
<b>T O T A L E S.....RD\$</b>		<b>366,258,275.00</b>	<b>217,205,625.00</b>	<b>583,463,900.00</b>

ORGANISMOS Y CONCEPTOS	PRESTAMOS	PRESTAMOS	PRESTAMOS	PRESTAMOS	PRESTAMOS	PRESTAMOS	TOTAL RECURSOS.
	A.I.D.	B.I.D.	O.C.I.S.A	O N U (UNICEF).	A.I.F.	B.I.R.F	
<u>PRESIDENCIA DE LA REPUBLICA</u>	-	135,570.00	8,146,055.00	249,600.00	-	-	8,531,225.00
a) Plan de Operaciones y Asistencia Técnica (Pre-Inversión)	-	135,570.00	-	-	-	-	135,570.00
b) Plan de Operaciones de Sabaneta	-	-	8,146,055.00	-	-	-	8,146,055.00
c) Integración de la Mujer en el Proceso de Desarrollo	-	-	-	249,600.00	-	-	249,600.00
<u>EDUCACION</u>	-	-	-	-	2,158,000.00	-	2,158,000.00
a) Asistencia Pública	-	-	-	-	58,000.00	-	58,000.00
b) Construcciones	-	-	-	-	2,000,000.00	-	2,000,000.00
c) Mobiliarios y Equipos	-	-	-	-	100,000.00	-	100,000.00
<u>SALUD PUBLICA Y ASISTENCIA SOCIAL</u>	1,550,000.00	-	-	-	-	1,854,696.00	3,404,696.00
a) Desarrollo Institucional	893,000.00	-	-	-	-	-	893,000.00
b) Servicios Básicos de Salud	458,000.00	-	-	-	-	-	458,000.00
c) Programa de Nutrición	199,000.00	-	-	-	-	-	199,000.00
d) Bienestar Familiar	-	-	-	-	-	1,854,696.00	1,854,696.00
<u>AGRICULTURA</u>	7,943,610.00	-	-	-	-	-	7,943,610.00
a) Para el Desarrollo Agrícola	358,781.00	-	-	-	-	-	358,781.00
b) Para el Desarrollo de la Producción Agrícola	2,502,516.00	-	-	-	-	-	2,502,516.00
c) Para Investigación de Mercadeo	195,305.00	-	-	-	-	-	195,305.00
d) Administración de Fincas	418,380.00	-	-	-	-	-	418,380.00
e) Préstamos a Peq. Agricultores	1,725,011.00	-	-	-	-	-	1,725,011.00
f) Investigación Agropecuaria	325,361.00	-	-	-	-	-	325,361.00
g) Extensión Agropecuaria	395,550.00	-	-	-	-	-	395,550.00
h) Capacitación	710,903.00	-	-	-	-	-	710,903.00
i) Investigación de Suelos	47,356.00	-	-	-	-	-	47,356.00
j) Compra de Semillas	369,295.00	-	-	-	-	-	369,295.00
k) Construcción y Mejoramiento de Caminos Vecinales	895,152.00	-	-	-	-	-	895,152.00
<u>OBRAS PUBLICAS</u>	-	14,850,049.00	-	-	-	-	14,850,049.00
a) Mejoramiento y Ampliación del Puerto de Haina	-	11,755,540.00	-	-	-	-	11,755,540.00
b) Mejoramiento y Ampliación de Carreteras	-	3,094,509.00	-	-	-	-	3,094,509.00
<b>T O T A L E S.....RD\$</b>	9,493,610.00	14,985,619.00	8,146,055.00	249,600.00	2,158,000.00	1,854,696.00	36,887,580.00

Después de lo que hemos tenido a bien consignar procederemos a demostrar como se operó el movimiento real de los ingresos y egresos durante el año 1978.

El anexo No. 1 consigna en detalle mes por mes, el movimiento de los ingresos por Renta e Impuesto, durante el año 1978.

FONDOS	INGRESOS:	
100	General	389,658,492.85
	<u>850000 TRANSFERENCIAS EXTRAORDINARIAS</u>	
1469	850003 Transferencia C. F. I.	40,000.00
1449	850005 Transferencia Banco de Reservas	2,718.56
1469	850007 Transferencia de la Secretaría de Estado de Obras Públicas	7,747.16
1620	850011 Transferencia del Banco Nacional de la Vivienda	226,700.00
1620	850015 Transferencia de la Dirección General de Bienes Nacionales	10,869,335.46
1469	850015 Transferencia de la Dirección General de Bienes Nacionales	65,114.07
1440	850016 Transferencia de la Secretaría de Estado de Salud Pública	500,000.00
1501	850018 Transferencia de la Marina de Guerra	1,500.00
1469	850019 Transferencia de la Secretaría Administrativa de la Presidencia	170,032.81
1469	850020 Transferencia de la Secretaría de Estado de Agricultura	3,356.02
1437	850016 Transferencia de la Secretaría de Estado de Salud Pública	8,000.00
1678	850021 Transferencia de la Secretaría de Estado de Industria y Comercio (Misceláneos)	153.32
		<u>11,894,657.40</u>
	<u>860000 OTROS RECURSOS INTERNOS</u>	
1449	860015 Misceláneos (Póliza de Seguros)	1,498.20
1449	860001 Intereses sobre Préstamos No. 517-L-018	388,824.76
1449	860002 Amortización e Intereses Préstamo No. 517-L-008	325,519.22
1620	860004 Bonos Premiados e Intereses en Bancos Propiedad del Estado	39.37
1449	860005 Intereses sobre el Préstamo AID No. 517-L-026	411,044.20
1469	860008 Intereses Dividendos Bancos de Reservas Departamento de la Corporación de Sabana Yegua	77,260.29
1455	860010 2% Intereses sobre Préstamos - Realizados a Oficiales de las Fuerzas Armadas	121,362.36
1725	860018 Ahorros de la Dirección General de Servicios Tecnológicos	25,000.00
1692	860014 Intereses sobre Bonos del Tesoro Nacional (Reforma Agraria s/1987)	542.68

1470	860016	Reembolsos Presa de Hatillo Fondo para Des. de Nuevos Programas	17,000,000.00	18,351,091.08
	900000	<u>DEPOSITOS A CARGO DEL ESTADO</u>		
1407	900004	3% y 6% Descuento Mensual sobre Sueldos de Empleados y Funciona- rios Municipales	14,410.68	
1572	900006	Fianzas Clientes Compañía de Te- léfonos	412,578.00	
1587	900007	Certificados de Terrenos en Discusión	26,650.00	
1022	900010	Fianzas Judiciales y Depósitos en Consignación	404,845.85	
1132	900030	Fianzas Diversas	11,416.00	869,900.53
1000		Otros		2,491.30
1000		Estimado		208,336,361.51
		<u>REINTEGROS</u>		
100		General	4,426,092.77	
1000		Depósito	11,617,975.08	
		TOTAL REINTEGROS.....RD\$		16,044,067.85
		TOTAL DE INGRESOS Y REINTEGROS "		645,157,062.52

El anexo No. 2 consigna en detalle mes por mes el movimiento de los egresos por Tesorería Nacional.

100	General	325,164,059.81	
200	A. I. D.	8,319.27	
1000	Depósito	361,915,346.82	
	TOTAL DE EGRESOS AÑO 1978.....RD\$		687,087,725.90
	Además de los Egresos ocurridos en el año 1978, se agregaron los pagos de compromisos pendiente del año 1977, con cargo al Fondo 100 General		5,016,602.26
	TOTAL GENERAL PAGADO.....RD\$		692,104,328.16

CAJA DE TESORERIA NACIONAL

Las cuentas de la Tesorería Nacional rendidas a esta Cámara de Cuentas, mes por mes han sido examinadas y encontradas correctas de conformidad con las Leyes que autorizan el movimiento de sus operaciones.

Los ingresos y egresos, según las cuentas sometidas para su examen incluyendo el Balance al 31 de diciembre de 1977, se distribuyeron de la forma siguiente:

BALANCE AL 31 DE DICIEMBRE DE 1977.....RD\$	54,112,765.22
---	---------------

...../

CONTABILIDAD GENERAL DE LA REPUBLICA

FONDOS	<u>D E T A L L E:</u>		
100	General	389,658,492.85	
1000	Transferencias Extraordinarias	11,894,657.40	
1000	Otros Recursos Internos	18,351,091.08	
1000	Depósitos a cargo del Estado	869,900.53	
1000	Otros	2,491.30	
1000	Estimado	208,336,361.51	

TOTAL DE INGRESOS.....RD\$ 629,112,994.67

R E I N T E G R O S

100	General	4,426,092.77
1000	Depósito	11,617,975.08

TOTAL REINTEGROS.....RD\$ 16,044,067.85

TOTAL GENERAL INGRESADO.....RD\$ 699,269,827.74

E G R E S O S

100	General	330,180,662.07
200	A. I. D.	8,319.27
1000	Pagos por Tesorería	154,407.49
1000	Depósito	361,760,939.33

TOTAL DE EGRESOS.....RD\$ 692,104,328.16

BALANCE AL 31 DE DICIEMBRE DE 1978..RD\$ 7,165,499.58

TOTAL GENERAL.....RD\$ 699,269,827.74

DEMOSTRACION DEL BALANCE:

100	General	7,157,819.74	
200	Plan Ayuda A I D	443.17	
245	Cuenta Ayuda Recuperación Económica	19.39	
255	Préstamo de \$15,000,000.00 A I D	441.89	
260	Aplicación Fondos Prov. Cuenta PL-480	2.20	
265	Financiamiento Externo Presupuesto 1967	606.03	
275	Préstamo No. 517 No 15 por \$5,000.000.00	33.21	
280	Cuenta Fiduciaria	639.84	
285	Venta de Productos Agrícolas	70,285.55	
286	Préstamo e Inversión de Capital en Proyecto del Sector Privado del País	17,393.21	
1000	Depósito	(4,755,313.53)	2,492,370.70
	Cuentas Especiales Bancarias		4,673,128.88
	BALANCE CAJA TESORERIA NACIONAL....RD\$		7,165,499.58

CONTRALORIA GENERAL DE LA REPUBLICA

Este Organismo que a su cargo tiene la Contabilidad General del Estado, ha rendido los Estados Financieros correspondiente al año 1978, los cuales fueron comprobados por esta Cámara de Cuentas.

Estado de las operaciones de Ingresos al 31 de diciembre del año 1978	629,112,994.67	✓
Balance de Caja año 1977 Traspasado al Presupuesto del año 1978	54,112,766.72	✓
Compromisos por liquidar año 1977 al 1978	<u>3,303,005.00</u>	
<b>TOTAL DE RECURSOS.....RD\$</b>		<u><u>686,528,766.59</u></u>

I N G R E S O S:

Ingresos Ordinarios	578,375,151.32	
Donaciones	2,000.00	
Depósitos a cargo del Estado	869,900.53	
Otros Recursos Internos	32,283,997.05	
Otros Fondos	<u>17,581,945.77</u>	
<b>TOTAL INGRESOS.....RD\$</b>		<u><u>629,112,994.67</u></u>

E G R E S O S:

Desembolsos Contabilizados Presupuesto año 1977	4,562,112.84	
Desembolsos Contabilizados Presupuesto año 1978	<u>670,973,753.53</u>	
<b>TOTAL GENERAL (DESEMBOLSOS) RD\$</b>		<u><u>675,535,866.37</u></u>

EXCEDENTE DE RENTAS CONTRA EGRESOS

Diferencias entre Recursos y Desembolsos	10,992,900.02	
Traspasos entre Fondos	( 1.50)	
Avances en Suspenso pendiente de Liquidación	<u>(3,827,398.94)</u>	
<b>TOTAL GENERAL.....RD\$</b>		<u><u>7,165,499.58</u></u>



TANCREDO E. MARTINEZ GARCIA,  
Presidente de la Cámara de Cuentas de la República  
y del Tribunal Superior Administrativo.

SANTO DOMINGO, D. N.

**REVISIÓN DE CUENTAS EN GENERAL**

Las siguientes cuentas después de ser revisadas por la Contraloría General de la República, son enviadas a esta Cámara de Diputados para su examen fiscal.

**CUENTAS DE LA ESCUELA**

Las cuentas de esta Institución fueron rendidas mes por mes y acumuladas, las cuales están como sigue:

M E S E S	RECAUDACION DECONTACION	RECAUDACION REPORTACION	ACUMULADO A LA FECHA
Enero	17,389,706.69	4,779,926.62	24,365,633.31
Febrero	14,533,561.69	6,117,353.50	28,680,915.19
Marzo	19,202,571.85	3,685,123.91	22,266,700.76
Abril	18,780,996.33	3,019,897.76	19,800,894.31
Mayo	16,734,516.59	2,825,978.80	19,560,895.31
Junio	14,793,274.35	2,134,611.41	14,927,886.16
Julio	14,795,872.22	4,055,233.76	18,651,105.98
Agosto	16,454,360.27	723,946.84	17,178,327.11
Septiembre	17,346,563.80	1,741,166.81	19,087,730.61
Octubre	17,494,143.32	3,996,834.50	21,490,977.82
Noviembre	19,537,029.68	3,369,753.01	22,906,781.69
Diciembre	20,359,825.15	2,313,737.87	22,673,587.02
<b>TOTAL GENERAL.....194</b>	<b>209,617,646.16</b>	<b>40,155,572.19</b>	<b>249,773,438.35</b>

**ESTADOS VARIOS**

M E S E S	RECAUDACION HONORARIOS.	RECAUDACION RENTAS	ACUMULADO A LA FECHA
Enero	6,104.67	85,871.94	91,976.61
Febrero	3,540.83	82,552.25	86,093.08
Marzo	5,351.38	113,864.93	119,216.31
Abril	7,200.84	65,035.54	72,236.38
Mayo	3,480.92	99,535.66	103,016.58
Junio	5,318.07	129,941.70	135,259.77
Julio	6,433.37	130,102.91	136,536.28
Agosto	2,800.97	104,324.29	107,125.26
Septiembre	5,240.81	84,106.71	89,347.60
Octubre	4,793.55	94,885.63	101,679.18
Noviembre	4,123.47	129,128.15	133,251.62
Diciembre	4,314.10	85,554.72	89,868.82
<b>TOTAL GENERAL.....194</b>	<b>58,703.06</b>	<b>1,206,954.43</b>	<b>1,265,657.49</b>

REVISION DE CUENTAS EN GENERAL

Las siguientes cuentas despues de ser revisadas por la Contraloría General de la República, son enviadas a esta Cámara de Cuentas para su examen final.

ADUANAS DE LA REPUBLICA

Las cuentas de esta Institución fueron rendidas mes por mes y examinadas, las cuales estaban correctas.

M E S E S	RECAUDACION IMPORTACION	RECAUDACION EXPORTACION	ACUMULADO A LA FECHA
Enero	17,585,706.69	6,779,926.62	24,365,633.31
Febrero	16,533,561.69	6,117,353.50	22,650,915.19
Marzo	19,201,571.85	3,085,128.91	22,286,700.76
Abril	16,780,996.55	3,019,897.76	19,800,894.31
Mayo	16,734,916.59	2,825,978.80	19,560,895.39
Junio	16,793,274.35	2,134,611.81	18,927,886.16
Julio	14,795,872.22	4,055,233.76	18,851,105.98
A gosto	16,454,380.27	715,946.84	17,170,327.11
Septiembre	17,346,563.80	1,741,166.81	19,087,730.61
Octubre	17,494,163.32	3,996,834.50	21,490,997.82
Noviembre	19,537,029.68	3,369,755.01	22,906,784.69
Diciembre	20,359,829.15	2,313,737.87	22,673,567.02
<b>TOTAL GENERAL.....RD\$</b>	<b>209,617,866.16</b>	<b>40,155,572.19</b>	<b>249,773,438.35</b>

RECAUDACION CONSULAR

M E S E S	RECAUDACION HONORARIOS.	RECAUDACION RENTADOS	ACUMULADO A LA FECHA
Enero	6,104.67	85,871.94	91,976.61
Febrero	3,540.83	82,552.25	86,093.08
Marzo	5,351.38	113,864.93	119,216.31
Abril	7,200.84	65,035.54	72,236.38
Mayo	3,460.92	99,585.66	103,046.58
Junio	5,318.07	129,941.70	135,259.77
Julio	6,433.37	130,102.91	136,536.28
Agosto	2,800.97	104,324.29	107,125.26
Septiembre	5,260.89	84,106.71	89,367.60
Octubre	4,793.55	96,885.63	101,679.18
Noviembre	4,123.47	129,128.15	133,251.62
Diciembre	4,314.10	85,554.72	89,868.82
<b>TOTAL GENERAL.....RD\$</b>	<b>58,703.06</b>	<b>1,206,954.43</b>	<b>1,265,657.49</b>

SUPERINTENDENCIA DE BANCOS

- 16 -

Las cuentas de esta Institución fueron rendidas mes por mes y examinadas, las cuales estaban correctas.

M E S E S	BALANCE AL 31 DIC. AÑO 1977	INGRESOS	EGRESOS	BALANCE AL 31 DIC. AÑO 1978
	231,040.90			
Enero		333,374.31	98,223.28	
Febrero		364,167.08	124,330.22	
Marzo		8,056.87	319,286.06	
Abril		310,157.54	128,140.22	
Mayo		14,727.76	128,191.09	
Junio		33,910.54	114,088.75	
Julio		256,178.83	125,352.81	
Agosto		54,334.56	86,027.04	
Septiembre		113,020.44	83,384.19	
Octubre		179,983.17	94,836.79	
Noviembre		139,936.57	101,329.18	
Diciembre		40,362.25	167,756.84	
				508,304.35
<b>TOTAL GENERAL.. RD\$</b>	<b>231,040.90</b>	<b>1,848,209.92</b>	<b>1,570,946.47</b>	<b>508,304.35</b>

SUPERINTENDENCIA DE SEGUROS

M E S E S	BALANCE AL 31 DIC. AÑO 1977	INGRESOS	EGRESOS	BALANCE AL 31 DIC. AÑO 1978
	23,400.92			
Enero		34,628.03	46,713.10	
Febrero		93,188.26	52,057.84	
Marzo		22,686.76	49,787.18	
Abril		58,865.61	48,640.19	
Mayo		78,260.63	54,122.82	
Junio		17,418.43	50,506.51	
Julio		35,319.99	46,022.49	
Agosto		94,881.48	41,913.85	
Septiembre		22,570.24	35,366.12	
Octubre		46,025.44	53,378.21	
Noviembre		99,390.61	49,823.18	
Diciembre		36,526.92	76,664.44	
				58,167.39
<b>TOTAL GENERAL.. RD\$</b>	<b>23,400.92</b>	<b>639,762.40</b>	<b>604,995.93</b>	<b>58,167.39</b>

CONTRAPARTIDA DE APOYO A PRESTAMOS

INTERNACIONALES, A I D.

- 17 -

Las cuentas de esta Institución fueron rendidas de Enero a Noviembre y examinadas, las cuales estaban correctas.

M E S E S	BALANCE AL 31 DIC. AÑO 1977	INGRESOS	EGRESOS	BALANCE AL 30 NOV. AÑO 1978
	108.23			
Enero		5,000.00	4,555.00	
Febrero		8,024.35	7,819.35	
Marzo		5,000.00	4,959.65	
Abril		5,000.00	5,171.45	
Mayo		5,000.00	4,925.80	
Junio		5,000.00	4,983.88	
Julio		5,000.00	5,185.04	
Agosto		5,000.00	4,807.58	
Septiembre		5,000.00	5,544.94	
Octubre		5,000.00	4,440.00	
Noviembre		5,083.50	4,875.76	
Diciembre		-	-	947.63
<b>TOTAL GENERAL.....RD\$</b>	<b>108.23</b>	<b>58,107.85</b>	<b>57,268.45</b>	<b>947.63</b>

INSTITUTO NACIONAL DE RECURSOS HIDRAULICOS

Las cuentas de esta Institución fueron rendidas de Enero a Septiembre y examinadas, las cuales estaban correctas.

M E S E S	BALANCE AL 31 DIC. AÑO 1977	INGRESOS	EGRESOS	BALANCE AL 30 SEP. AÑO 1978
	2,301,833.89			
Enero		3,512,358.49	1,789,954.59	
Febrero		2,008,568.57	1,787,166.42	
Marzo		1,414,871.20	2,052,521.73	
Abril		2,822,855.34	3,165,625.48	
Mayo		2,395,392.65	2,087,908.06	
Junio		1,611,891.43	2,393,133.72	
Julio		3,446,640.68	4,623,392.51	
Agosto		5,757,034.33	4,081,604.35	
Septiembre		339,322.33	608,437.63	
Octubre		-	-	
Noviembre		-	-	
Diciembre		-	-	3,021,024.42
<b>TOTAL GENERAL.....RD\$</b>	<b>2,301,833.89</b>	<b>23,308,935.02</b>	<b>22,589,744.49</b>	<b>3,021,024.42</b>

DEFENSA CIVIL

- 18 -

Las cuentas de esta Institución fueron rendidas mes por mes y examinadas, las cuales estaban correctas.

M E S E S	BALANCE APERTURA	INGRESOS	EGRESOS	BALANCE AL 31 DIC. AÑO 1978
	3,599.52			
Enero		6,986.66	7,633.82	
Febrero		6,966.66	7,817.63	
Marzo		7,216.66	8,002.62	
Abril		7,136.66	7,214.26	
Mayo		6,866.66	6,889.30	
Junio		8,591.36	8,194.37	
Julio		7,435.16	7,101.11	
Agosto		6,885.38	6,796.39	
Septiembre		6,866.66	6,841.77	
Octubre		6,866.66	7,659.76	
Noviembre		10,724.81	8,052.18	
Diciembre		12,105.02	13,079.27	
				2,965.39
<b>TOTAL GENERAL.....RD\$</b>	<b>3,599.52</b>	<b>94,648.35</b>	<b>95,282.48</b>	<b>2,965.39</b>

FINANCIAMIENTOS A PROYECTOS AGROPECUARIOS

Las cuentas de esta Institución fueron rendidas de Enero a Noviembre y examinadas, las cuales estaban correctas.

M E S E S	BALANCE AL 31 DIC. AÑO 1977	INGRESOS	EGRESOS	BALANCE AL 30 NOV. 1978
	474,412.10			
Enero		241,278.33	224,687.20	
Febrero		956,416.17	534,337.56	
Marzo		201,543.99	706,907.07	
Abril		372,979.72	517,967.04	
Mayo		1,068,971.36	1,148,006.30	
Junio		194,776.17	226,578.38	
Julio		133,075.12	151,355.19	
Agosto		66,496.10	126,770.37	
Septiembre		1,291,720.28	365,226.05	
Octubre		1,280,506.21	549,904.20	
Noviembre		1,531,127.02	1,390,391.07	
Diciembre		-	-	1,871,172.14
<b>TOTAL GENERAL.....RD\$</b>	<b>474,412.10</b>	<b>7,338,890.47</b>	<b>5,942,130.43</b>	<b>1,871,172.14</b>

PROGRAMA SECTORIAL PEQUEÑOS AGRICULTORES (PPA-2)

- 19 -



Las cuentas de esta Institución fueron rendidas mes por mes y examinadas, las cuales estaban correctas.

M E S E S	BALANCE AL 31 DIC. AÑO 1977	INGRESOS	EGRESOS	BALANCE AL 31 DIC. AÑO 1978
	1,664,164.90			
Enero		773,866.16	1,074,531.22	
Febrero		-	-	
Marzo		729,611.00	1,120,055.15	
Abril		729,611.00	740,770.99	
Mayo		615,214.00	635,022.85	
Junio		615,611.00	1,032,046.92	
Julio		729,611.00	747,262.11	
Agosto		1,413,762.00	923,244.50	
Septiembre		632,963.10	664,599.93	
Octubre		631,611.00	449,795.95	
Noviembre		1,110,564.96	442,649.89	
Diciembre		566,790.00	1,114,968.69	
				1,268,431.42
<b>TOTAL GENERAL.....RD\$</b>	<b>1,664,164.90</b>	<b>8,549,215.22</b>	<b>8,944,948.70</b>	<b>1,268,431.42</b>

GASTOS OPERACIONALES A PEQUEÑOS AGRICULTORES

Las cuentas de esta Institución fueron rendidas de Enero a Septiembre y examinadas, las cuales estaban correctas.

M E S E S	BALANCE AL 31 DIC. AÑO 1977	INGRESOS	EGRESOS	BALANCE AL 30 SEP. AÑO 1978
	1,458.41			
Enero		21.95	1,135.43	
Febrero		17,000.00	13,713.69	
Marzo		-	1,335.00	
Abril		-	459.00	
Mayo		-	-	
Junio		1,493.17	-	
Julio		500.00	-	
Agosto		-	3,830.00	
Septiembre		-	-	
Octubre		-	-	
Noviembre		-	-	
Diciembre		-	-	
				-.41
<b>TOTAL GENERAL.....RD\$</b>	<b>1,458.41</b>	<b>19,015.12</b>	<b>20,473.12</b>	<b>-.41</b>

FONDO ROTATIVOS DE SEMILLAS (PPA-II)



Las cuentas de esta Institución fueron rendidas de Enero a Junio y examinadas, las cuales estaban correctas.

M E S E S	BALANCE APERTURA	INGRESOS	EGRESOS	BALANCE AL 30 JUN. AÑO 1978
	23,470.99			
Enero		544,695.00	521,919.63	
Febrero		120,598.86	126,103.87	
Marzo		130,046.44	159,852.52	
Abril		371,499.03	308,554.34	
Mayo		507,275.25	312,314.76	
Junio		3,433.55	271,274.00	
Julio		-	-	
Agosto		-	-	
Septiembre		-	-	
Octubre		-	-	
Noviembre		-	-	
Diciembre		-	-	
<b>TOTAL GENERAL.....RD\$</b>	<b>23,470.99</b>	<b>1,677,548.13</b>	<b>1,701,019.12</b>	<b>-</b>

FONDOS ESPECIALES, GASTOS OPERACIONALES DE LA DIRECCION REGIONAL AGROPECUARIA.

Las cuentas de esta Institución fueron rendidas de Enero a Septiembre y examinadas, las cuales estaban correctas.

M E S E S	BALANCE APERTURA	INGRESOS	EGRESOS	BALANCE AL 30 SEP. AÑO 1978
	28,226.67			
Enero		340,316.05	336,382.10	
Febrero		400,547.92	393,452.63	
Marzo		375,333.30	389,313.61	
Abril		394,543.87	376,022.32	
Mayo		500,666.66	502,577.15	
Junio		328,875.93	342,886.59	
Julio		452,365.14	451,113.94	
Agosto		428,930.64	395,056.67	
Septiembre		496,463.07	612,809.42	
Octubre		-	-	
Noviembre		-	-	
Diciembre		-	-	
				(53,345.18)
<b>TOTAL GENERAL.....RD\$</b>	<b>28,226.67</b>	<b>3,718,042.58</b>	<b>3,799,614.43</b>	<b>(53,345.18)</b>

APOYO A LA PRODUCCION (PPA-2)

- 21 -

Las cuentas de esta Institución fueron rendidas mes por mes y examinadas, las cuales estaban correctas.

M E S E S	BALANCE AL 31 DIC. AÑO 1977	INGRESOS	EGRESOS	BALANCE AL 31 DIC. AÑO 1978
	15,921.68			
Enero		215,000.00	230,038.57	
Febrero		175,868.09	200,826.42	
Marzo		141,000.00	116,089.95	
Abril		100,000.00	51,325.00	
Mayo		200,000.00	219,444.20	
Junio		75,000.00	47,268.17	
Julio		220,000.00	240,898.14	
Agosto		70,000.00	95,100.00	
Septiembre		-	10,700.00	
Octubre		-	-	
Noviembre		-	-	
Diciembre		-	-	1,099.32
<b>TOTAL GENERAL.....RD\$</b>	<b>15,921.68</b>	<b>1,196,868.09</b>	<b>1,211,690.45</b>	<b>1,099.32</b>

PROGRAMA SECTORIAL PEQUEÑOS AGRICULTORES

M E S E S	BALANCE AL 31 DIC. AÑO 1977	INGRESOS	EGRESOS	BALANCE AL 31 DIC. AÑO 1978
	1,767,318.22			
Enero		-	550,320.00	
Febrero		137,829.00	187,573.86	
Marzo		-	232,893.25	
Abril		-	32,468.33	
Mayo		114,397.00	332,056.00	
Junio		114,000.00	404,648.85	
Julio		-	90,973.54	
Agosto		-	6,851.66	
Septiembre		-	100,675.45	
Octubre		-	2,918.68	
Noviembre		39,858.61	1,111.65	
Diciembre		230,599.56	-	461,511.12
<b>TOTAL GENERAL....RD\$</b>	<b>1,767,318.22</b>	<b>636,684.17</b>	<b>1,942,491.27</b>	<b>461,511.12</b>

Las cuentas de esta Institución fueron rendidas mes por mes y examinadas, las cuales estaban correctas.

M E S E S	BALANCE AL 31 DIC. AÑO 1977	INGRESOS	EGRESOS	BALANCE AL 31 DIC. AÑO 1978
	127,917.10			
Enero		238,861.22	280,408.91	
Febrero		444,834.22	455,678.04	
Marzo		428,756.88	427,669.20	
Abril		294,184.40	256,105.26	
Mayo		188,879.32	178,957.55	
Junio		416,181.32	427,725.79	
Julio		476,510.50	469,347.72	
Agosto		729,606.70	723,357.96	
Septiembre		126,445.08	97,784.22	
Octubre		3,069,273.39	482,285.49	
Noviembre		126,128.72	588,743.92	
Diciembre		1,091,034.70	1,615,953.42	
				1,754,596.07
TOTAL GENERAL...RD\$	127,917.10	7,630,696.45	6,004,017.48	1,754.596.07

DIRECCION GENERAL DE GANADERIA

M E S E S	BALANCE AL 31 DIC. AÑO 1977	INGRESOS	EGRESOS	BALANCE AL 31 DIC. AÑO 1978
	1,728.59			
Enero		35,175.00	36,088.91	
Febrero		51,005.20	29,265.99	
Marzo		37,340.00	51,208.93	
Abril		38,922.04	42,228.52	
Mayo		34,350.00	40,214.01	
Junio		40,741.19	40,255.31	
Julio		136,190.00	58,294.22	
Agosto		32,687.50	92,714.07	
Septiembre		12,285.00	15,696.46	
Octubre		10,000.00	52.90	
Noviembre		15,650.00	21,302.33	
Diciembre		335,650.00	352,538.60	
				1,864.27
TOTAL GENERAL...RD\$	1,728.59	779,995.93	779,860.25	1,864.27

CRUZ ROJA DOMINICANA

- 23 -

Las cuentas de esta Institución fueron rendidas mes por mes y examinadas, las cuales estaban correctas.

M E S E S	BALANCE AL 31 DIC. AÑO 1977	INGRESOS	EGRESOS	BALANCE AL 31 DIC. AÑO 1978
	32,313.53			
Enero		9,237.37	29,305.02	
Febrero		25,977.94	27,699.69	
Marzo		43,388.28	34,005.38	
Abril		25,797.77	24,388.41	
Mayo		27,398.98	29,019.51	
Junio		26,505.69	28,276.84	
Julio		34,640.70	32,554.48	
Agosto		24,536.98	27,110.89	
Septiembre		8,846.81	24,992.87	
Octubre		43,245.53	42,908.39	
Noviembre		59,483.11	47,971.05	
Diciembre		71,744.87	44,524.80	
				40,360.23
TOTAL GENERAL...RD\$	32,313.53	400,804.03	392,757.33	40,360.23

DIQUES DE LA MARINA DE GUERRA

M E S E S	BALANCE AL 31 DIC. AÑO 1977	INGRESOS	EGRESOS	BALANCE AL 31 DIC. AÑO 1978
	5.07			
Enero		15,155.74	14,490.32	
Febrero		15,476.86	15,755.63	
Marzo		18,351.16	18,716.52	
Abril		17,565.00	14,494.73	
Mayo		16,981.94	12,244.77	
Junio		19,104.67	25,248.36	
Julio		11,203.00	8,392.01	
Agosto		7,104.50	10,363.57	
Septiembre		13,152.48	12,151.49	
Octubre		28,832.09	31,011.55	
Noviembre		15,964.80	13,680.71	
Diciembre		14,950.50	16,287.58	
				1,010.57
TOTAL GENERAL...RD\$	5.07	193,842.74	192,837.24	1,010.57

## LOTERIA NACIONAL

## (Cuenta Administrador)

- 24 -

Las cuentas de esta Institución fueron rendidas de Enero a Junio y Examinadas, las cuales estaban correctas.

M E S E S	BALANCE AL 31 DIC. AÑO 1977	INGRESOS	EGRESOS	BALANCE AL 30 JUN. AÑO 1978
	(9,543,223.41)			
Enero		12,911,245.41	13,744,135.85	
Febrero		11,138,630.30	12,526,148.70	
Marzo		13,650,044.97	15,375,514.91	
Abril		13,094,924.85	15,031,659.92	
Mayo		17,090,469.10	11,966,281.04	
Junio		1,257,009.00	63,256.19	
Julio		-	-	
Agosto		-	-	
Septiembre		-	-	
Octubre		-	-	
Noviembre		-	-	
Diciembre		-	-	
				(9,107,896.39)
<b>TOTAL GENERAL...RD\$</b>	<b>(9,543,223.41)</b>	<b>69,142,323.63</b>	<b>68,706,996.61</b>	<b>(9,107,896.39)</b>

## LOTERIA NACIONAL

## (Cuenta Finanzas)

M E S E S	BALANCE AL 31 DIC. AÑO 1977	INGRESOS	EGRESOS	BALANCE AL 30 JUN. AÑO 1978
	388.15			
Enero		11,922,128.67	11,911,337.82	
Febrero		10,458,524.51	10,468,883.78	
Marzo		13,261,024.46	12,820,468.89	
Abril		11,967,696.95	12,408,315.70	
Mayo		11,743,869.63	11,743,029.61	
Junio		12,167,304.76	12,168,814.72	
Julio		-	-	
Agosto		-	-	
Septiembre		-	-	
Octubre		-	-	
Noviembre		-	-	
Diciembre		-	-	
				86.61
<b>TOTAL GENERAL....RD\$</b>	<b>388.15</b>	<b>71,520,548.98</b>	<b>71,520,850.52</b>	<b>86.61</b>

SERVICIO DE ARRIMO

Las cuentas de esta Institución fueron rendidas mes por mes y examinadas, las cuales estaban correctas.

M E S E S	BALANCE AL 31 DIC. AÑO 1977	INGRESOS	EGRESOS	BALANCE AL 31 DIC. AÑO 1978
	274,213.05			
Enero		240,625.86	221,573.73	
Febrero		220,070.53	247,687.91	
Marzo		279,082.62	258,569.37	
Abril		240,719.16	249,471.27	
Mayo		255,619.19	239,320.71	
Junio		197,700.82	244,947.49	
Julio		225,737.49	213,476.42	
Agosto		190,726.57	190,718.98	
Septiembre		225,183.82	230,090.27	
Octubre		205,840.37	216,902.85	
Noviembre		200,626.99	204,997.61	
Diciembre		281,897.99	234,679.32	
				285,608.53
<b>TOTAL GENERAL.....RD\$</b>	<b>274,213.05</b>	<b>2,763,831.41</b>	<b>2,752,435.93</b>	<b>285,608.53</b>

OBRAS PUBLICAS Y CONEXOS

M E S E S	P A G O S
Enero	32,107.44
Febrero	190,591.41
Marzo	284,518.34
Abril	281,597.34
Mayo	284,266.31
Junio	297,484.43
Julio	257,232.64
Agosto	261,809.51
Septiembre	250,471.82
Octubre	245,541.10
Noviembre	232,020.08
Diciembre	960,400.36
<b>TOTAL GENERAL.....RD\$</b>	<b>3,578,040.78</b>

CONTROL DE LA ZONA FRANCA

- 26 -

Las cuentas de esta Institución fueron rendidas mes por mes y examinadas, las cuales estaban correctas.

M E S E S	INGRESOS AÑO 1978
Enero	22,960.25
Febrero	20,288.13
Marzo	20,887.60
Abril	19,355.69
Mayo	14,849.32
Junio	16,286.49
Julio	19,998.80
Agosto	19,958.61
Septiembre	18,318.29
Octubre	20,122.50
Noviembre	23,089.50
Diciembre	36,391.58
<b>TOTAL GENERAL.....RD\$</b>	<b>252,506.76</b>

GEDULA PERSONAL DE IDENTIFICACION  
(OFICINA DE SANTO DOMINGO)

Las cuentas de esta Institución fueron rendidas mes por mes y examinadas, las cuales estaban correctas.

M E S E S	DEPOSITOS
Enero	107,631.90
Febrero	65,919.00
Marzo	58,256.00
Abril	62,202.00
Mayo	88,719.80
Junio	39,897.30
Julio	37,194.50
Agosto	38,936.30
Septiembre	37,639.20
Octubre	41,577.40
Noviembre	30,962.10
Diciembre	29,276.00
<b>TOTAL GENERAL.....RD\$</b>	<b>638,211.50</b>

## UNIVERSIDAD AUTONOMA DE SANTO DOMINGO

- 27 -

Las cuentas de esta Institución fueron readidas de Enero a Junio y examinadas, las cuales estaban correctas.

M E S E S	BALANCE AL 31 DIC.AÑO 1977	INGRESOS	EGRESOS	BALANCE AL 30 JUN.AÑO 1978
	9,844.26			
Enero		1,336,863.74	1,154,871.85	
Febrero		1,200,281.62	1,399,867.78	
Marzo		962,087.28	919,990.77	
Abril		909,358.50	885,393.06	
Mayo		742,036.78	769,892.40	
Junio		880,048.83	793,497.05	
Julio		-	-	
Agosto		-	-	
Septiembre		-	-	
Octubre		-	-	
Noviembre		-	-	
Diciembre		-	-	117,008.10
<b>TOTAL GENERAL.....RD\$</b>	<b>9,844.26</b>	<b>6,030,676.75</b>	<b>5,923,512.91</b>	<b>117,008.10</b>

 ESTADO DE BILLETES Y QUINIELAS PREMIADOS, PAGADOS  
 Y CADUCADOS E INCINERADOS DURANTE EL AÑO 1978.

FECHA Y AÑO	CANTIDAD DE SORTEOS		NUMEROS DE SORTEOS
	BILLETES	QUINIELAS	
1ro. de Noviembre de 1978	42		Del 1197 al 1238
1ro. de Noviembre de 1978		47	Del 1131 al 1177
	42	47	

## RESUMEN DE SORTEOS

BILLETES

Del 1197 al 1238

QUINIELAS

Del 1131 al 1177

CUBICACIONES FINALES DE OBRAS TERMINADAS DE ENERO A AGOSTO DE 1978.

C O S T O

PROYECTO CALLE PARIS

1 Edificio de 3 plantas con 10 viviendas, 2 salones comerciales y 2 sotanos.	179,433.12
1 Edificio de 3 plantas con 12 viviendas, 4 salones comerciales y 3 sotanos.	256,505.97
1 Edificio de 3 plantas con 12 viviendas, 3 salones comerciales y 3 sotanos.	144,742.20
Corte de tierra, Bote de Material, Mecanica de Suelos etc.	12,750.60
	<hr/>
	593,431.89
	<hr/> <hr/>

1 Residencia de una planta en la Calle Leonardo De Vinci Urbanización Real	27,883.18
	<hr/> <hr/>

Calles entre Las Avenidas Bolívar, Winston Churchill a 27 de Febrero y Calle Anacaona a un costo de RD\$217,601.06 38% Ejecutado	82,688.40
	<hr/>

PROYECTO BARAHONA ESQUINA ALVARO GARABITO

1 Módulo de Edificio de 5 plantas por valor de Corte, Nivelación y Bote de Escombros.	310,950.17
	6,837.70
	<hr/>
	317,787.87
	<hr/>

PROYECTO AVENIDA 25 DE FEBRERO, VILLA DUARTE MANZANA 3.

4 Edificios de 3 plantas con 6 viviendas a RD\$47,163.00 c/u. Corte, Nivelación y Bote de Material	188,652.00
	5,777.50
	<hr/>
	194,429.50
	<hr/>

Avenida 25 de Febrero - Calles, Aceras y Contenes de Acceso a Edificios construidos detras de Edificios Pantallas	74,321.18
	<hr/>

PROYECTO JUAN DE MORFA ESQUINA ALVARO GARABITO

1 Módulo de Edificio de 5 plantas por valor de Corté, Nivelación y Bote de Escombros	330,716.68
	8,738.07
	<hr/>
	339,454.75
	<hr/>

PROYECTO AV. 27 DE FEBRERO ESQUINA ABREU

2 Módulos de Edificios de 5 plantas a RD\$330,716.68 c/u. Mecanica de Suelos, Escalinatas de Piedra y Muros de Piedra	661,433.36
	10,130.00
	<hr/>
	671,563.36
	<hr/>

PROYECTO ABREU ESQUINA JUAN BTA. VICINI

3 Módulos de Edificios de 5 plantas a RD\$257,811.17 c/u. Corte, Nivelación y Bote de Material inservible Estudio Mecanica de Suelos y Estructura especial en Cimientos	773,433.51
	12,956.80
	<hr/>
	18,875.60
	<hr/>
	805,265.91
	<hr/>

PROYECTO AV. 27 DE FEBRERO ESQUINA JUAN DE MORFA

2	Módulos de Edificios de 5 plantas a RD\$330,716.68 c/u.	661,433.36
1/2	Módulo de Edificio	165,358.34
	Corte, Nivelación, Bote de Material y Estudio de Mecanica de Suelos	13,032.30
		<u>839,824.00</u>

PROYECTO DE VIVIENDAS EN EL SEIBO  
 CASAS EN AVENIDA CENTRAL.

3	Viviendas a RD\$17,494.65 c/u.	52,483.95
1	Salón Comercial	15,677.15
1	Vivienda por valor de	24,024.00
		<u>92,185.10</u>

CASAS EN ZONA NUEVA - MANZANA 1 Y 2.

4	Casas de 2 plantas a RD\$21,963.15 c/u.	87,852.60
2	Casas de 2 plantas a RD\$26,023.75 c/u.	52,047.50
2	Casas de 1 planta a RD\$19,046.30 c/u.	38,092.60
2	Casas de 1 planta a RD\$17,400.50 c/u.	34,801.00
		<u>212,793.70</u>

CUBICACIONES MENSUALES REVISADAS POR ESTE  
 ORGANISMO: ENERO A MAYO DE 1978.
R E S U M E N:

Enero	153	Cubicaciones	3,937,579.63
Febrero	148	Cubicaciones	3,515,959.76
Marzo	88	Cubicaciones	2,258,451.05
Abril	75	Cubicaciones	1,756,914.92
Mayo	53	Cubicaciones	657,471.60
			<u>12,126,376.96</u>

ESTADO DEMOSTRATIVO DE LOS BILLETES DEL BANCO CENTRAL  
DE LA REPUBLICA INCINERADOS DURANTE EL AÑO 1978.

FECHA	ACTA No.	CANTIDAD DE BILLETES	DENOMINACION	TOTAL GENERAL
4 de Julio 1978	926	360,000	360,000.00	360,000.00
5 de Julio 1978	927	360,000	360,000.00	360,000.00
7 de Julio 1978	928	360,000	360,000.00	360,000.00
10 de Julio 1978	929	360,000	360,000.00	360,000.00
11 de Julio 1978	930	360,000	360,000.00	360,000.00
12 de Julio 1978	931	360,000	360,000.00	360,000.00
14 de Julio 1978	932	360,000	360,000.00	360,000.00
17 de Julio 1978	933	360,000	360,000.00	360,000.00
8 de Agosto 1978	934	360,000	360,000.00	360,000.00
<b>T O T A L E S....RD\$</b>		<b>3,240,000</b>	<b>3,240,000.00</b>	<b>3,240,000.00</b>

m.

BANCOS NACIONALES.....RD\$	2,084,152.43	
BANCOS MUNICIPALES.....RD\$	26,421,471.29	28,505,623.72
BALANCE PARA EL AÑO 1979.....RD\$		1,755,781.36

INGRESOS Y EGRESOS MUNICIPALES

Examinadas las cuentas rendidas por Ayuntamientos de los Municipios, justifican do el cumplimiento de sus respectivos presupuesto correspondientes al año 1978, fueron encontradas correctas por esta Cámara de Cuentas de la República.

BALANCE AL 31 DE DICIEMBRE DE 1977.....RD\$ (1,402,385.25)

INGRESOS

INGRESOS NACIONALES.....RD\$	2,084,152.48	
INGRESOS MUNICIPALES.....RD\$	29,579,637.59	31,663,790.07
		<u>30,261,404.82</u>

EGRESOS

EGRESOS NACIONALES.....RD\$	2,084,152.48	
EGRESOS MUNICIPALES.....RD\$	26,421,471.29	28,505,623.77
BALANCE PARA EL AÑO 1979.....RD\$		<u>1,755,781.05</u>

ESTADO DEMOSTRATIVO DE LAS CAMARA OFICIALES  
DE COMERCIO, AGRICULTURA E INDUSTRIA AÑO 1978

DETALLE:	BALANCE AL 31 DIC. AÑO 1977	INGRESOS	TOTAL GENERAL	EGRESOS	BALANCE AL 31 DIC. AÑO 1978	TOTAL GENERAL	RENDIDO AL
Distrito Nacional	22,696.61	123,003.90	145,700.51	139,487.88	6,212.63	145,700.51	
San Cristóbal	791.72	9,178.80	9,970.52	9,908.44	62.08	9,970.52	
Santiago	685.93	15,141.07	15,827.00	13,889.24	1,937.76	15,827.00	
Puerto Plata	1,704.18	8,573.25	10,277.43	9,119.95	1,157.48	10,277.43	
San Pedro de Macorís	194.78	5,814.00	6,008.78	5,498.40	510.38	6,008.78	
El Seibo	426.41	3,058.75	3,485.16	3,073.06	412.10	3,485.16	
La Vega	33.18	10,544.96	10,578.14	10,329.65	248.49	10,578.14	
Moca	150.34	5,747.16	5,897.50	5,874.05	23.45	5,897.50	
San Francisco de Macorís	736.74	9,233.29	9,970.03	8,038.61	1,931.42	9,970.03	
Azua	3.92	5,620.46	5,624.38	5,611.15	13.23	5,624.38	
Barahona	76.10	11,757.65	11,833.75	11,440.55	393.20	11,833.75	
Samaná	298.18	4,072.70	4,370.88	4,101.51	269.37	4,370.88	
Montecristi	14.04	8,124.71	8,138.75	7,182.06	956.69	8,138.75	
Elias Piña	181.89	2,911.50	3,093.39	2,761.00	332.39	3,093.39	30 Sept. 1978
Neiba	59.06	5,707.24	5,766.30	5,716.95	49.35	5,766.30	30 Nov. 1978
San Juan de la Maguana	62.58	6,585.00	6,647.58	6,643.03	4.55	6,647.58	
Baní	669.39	6,460.49	7,129.88	6,915.80	214.08	7,129.88	
La Romana	988.67	5,894.00	6,882.67	5,747.32	1,135.35	6,882.67	
Jimaní	108.37	5,235.25	5,343.62	5,285.62	58.00	5,343.62	
Santiago Rodríguez	3.64	6,891.96	6,895.60	6,813.29	82.31	6,895.60	
Salcedo	833.72	4,638.92	5,472.64	4,699.09	773.55	5,472.64	
Dajabón	17.72	5,376.20	5,393.92	5,361.87	32.05	5,393.92	
Valverde	330.72	6,344.00	6,674.72	6,550.87	123.85	6,674.72	
Nagua	190.67	4,927.71	5,118.38	5,054.25	64.13	5,118.38	
Higüey	2,104.92	19,497.04	21,601.96	19,915.07	1,686.89	21,601.96	
Cotuí	1.17	5,346.34	5,347.51	5,077.50	270.01	5,347.51	
Pedernales	8.29	3,062.09	3,070.38	3,023.89	46.49	3,070.38	
<b>T O T A L E S.....RD\$</b>	<b>33,372.94</b>	<b>308,748.44</b>	<b>342,121.38</b>	<b>323,120.10</b>	<b>19,001.28</b>	<b>342,121.38</b>	

COLECTURIAS	BALANCE AL	INGRESOS	TOTAL	EGRESOS	BALANCE AL	TOTAL
	31 DIC. AÑO 1977		GENERAL.		31 DIC. AÑO 1978	GENERAL.
Santo Domingo, No. 1	-	27,213,900.89	27,213,900.89	27,213,900.89	-	27,213,900.89
Santo Domingo, No. 2	-	19,967,058.08	19,967,058.08	19,967,058.08	-	19,967,058.08
Santo Domingo, No. 3	-	26,367,695.34	26,367,695.34	26,367,695.34	-	26,367,695.34
Santo Domingo, No. 4	-	8,965,526.88	8,965,526.88	8,965,526.88	-	8,965,526.88
Santo Domingo, No. 5	-	1,138,712.78	1,138,712.78	1,138,712.78	-	1,138,712.78
Santo Domingo, No. 6	-	76,946,380.67	76,946,380.67	76,946,380.67	-	76,946,380.67
Santiago	-	58,318,137.46	58,318,137.46	58,318,137.46	-	58,318,137.46
Puerto Plata	-	11,714,572.35	11,714,572.35	11,664,366.10	50,206.25	11,714,572.35
Moca	-	865,645.14	865,645.14	865,645.14	-	865,645.14
La Vega	-	6,270,038.99	6,270,038.99	6,270,038.99	-	6,270,038.99
Constanza	-	110,571.27	110,571.27	110,571.27	-	110,571.27
Bonao	8,035.48	850,242.17	858,277.65	858,277.65	-	858,277.65
Jarabacoa	-	104,126.38	104,126.38	104,126.38	-	104,126.38
San José de Ocoa	-	187,043.56	187,043.56	187,043.56	-	187,043.56
Salcedo	2,225.25	356,784.89	359,010.14	358,306.61	703.53	359,010.14
Nagua	3,502.47	359,973.36	363,475.83	360,826.62	2,649.21	363,475.83
Barahona	-	570,042.34	570,042.34	570,042.34	-	570,042.34
Hato Mayor	2,384.28	237,509.78	239,894.06	235,630.66	4,263.40	239,894.06
Neiba	-	81,308.80	81,308.80	81,308.80	-	81,308.80
Sánchez	240.99	69,829.84	70,070.83	69,935.83	135.00	70,070.83
Montecristi	1,286.29	175,861.27	177,147.56	177,147.56	-	177,147.56
Villa Vásquez	494.09	94,742.51	95,236.60	94,476.43	760.17	95,236.60
Santiago Rodríguez	2,168.20	86,797.29	88,965.49	87,742.47	1,223.02	88,965.49
Monte Plata	3,661.86	130,049.76	133,711.62	129,815.38	3,896.24	133,711.62
San Francisco de Macorís	-	1,128,030.93	1,128,030.93	1,128,030.93	-	1,128,030.93
Cotuí	-	258,396.29	258,396.29	258,396.29	-	258,396.29
Samaná	1,324.31	52,371.48	53,695.79	53,153.76	542.03	53,695.79
Elias Piña	1,093.26	45,414.08	46,507.34	45,440.27	1,067.07	46,507.34
Pedernales	2,168.33	142,427.12	144,595.45	142,530.26	2,065.19	144,595.45
San Cristóbal	-	1,107,664.76	1,107,664.76	1,107,664.76	-	1,107,664.76
La Romana	-	3,049,663.38	3,049,663.38	3,035,812.51	13,850.87	3,049,663.38
Baní	-	478,093.95	478,093.95	478,093.95	-	478,093.95
Valverde	-	406,596.23	406,596.23	406,596.23	-	406,596.23
Las Matas de Farfán	3,066.71	85,992.20	89,058.91	85,527.15	3,531.76	89,058.91
San Pedro de Macorís	-	2,499,509.24	2,499,509.24	2,499,509.24	-	2,499,509.24
El Seibo	-	257,592.79	257,592.79	257,592.79	-	257,592.79
Higüey	5,277.08	589,308.54	594,585.62	584,684.59	9,901.03	594,585.62
Jimaní	1,450.60	37,282.86	38,733.46	36,831.66	1,901.80	38,733.46
Azua	-	514,035.52	514,035.52	514,035.52	-	514,035.52
Dajabón	4,251.80	114,940.60	119,192.40	114,817.15	4,375.25	119,192.40
San Juan de la Maguana	-	649,046.73	649,046.73	649,046.73	-	649,046.73
<b>T O T A L E S.....RD\$</b>	<b>42,631.00</b>	<b>252,598,918.50</b>	<b>252,641,549.50</b>	<b>252,540,477.68</b>	<b>101,071.82</b>	<b>252,641,549.50</b>

31 Oct. 1978

30 Nov. 1978

FUENTES	DETALLE:	ENERO	FEBRERO	MARZO	ABRIL	MAYO	JUNIO	JULIO	AGOSTO	SEPTIEMBRE	OCTUBRE	NOVIEMBRE	DICIEMBRE	TOTAL GENERAL
<b>FONDO 100 GENERAL</b>														
<b>RECAUDACION A CARGO DE ADUANAS</b>														
<b>INGRESOS ORDINARIOS</b>														
<b>INGRESOS TRIBUTARIOS</b>														
140000	<b>IMPUESTO SOBRE EL COMERCIO EXTERIOR</b>													
140000	<b>IMPUESTO SOBRE LAS IMPORTACIONES</b>													
141100	<b>IMPUESTOS ARANCELARIOS</b>													
141101	Arancel de Aduanas Ley No. 170/71 88.14%	4,886,435.29	4,932,205.27	5,479,383.06	5,248,379.97	4,988,863.07	4,884,304.63	4,138,914.62	4,412,011.89	5,478,776.63	5,534,134.31	5,306,389.99	5,438,140.11	60,727,938.84
141200	<b>IMPUESTO COMPLEMENTARIOS Y ADICIONALES</b>													
141201	Impuesto Unificado Ley No. 173 9/3/64 89.58%	5,970,744.98	5,443,728.46	6,529,651.59	5,496,088.66	5,335,523.64	5,668,068.03	5,097,037.88	5,929,915.84	5,775,563.48	5,611,452.03	6,807,740.46	7,605,551.67	71,271,066.72
141202	Impuesto Ad-Valorem 20% Ley No. 361/64 90%	1,827,773.77	1,530,386.71	2,032,035.30	1,490,939.44	1,551,471.26	1,704,680.01	1,340,999.29	1,569,102.69	1,602,342.38	1,527,298.22	1,796,191.13	1,988,383.49	19,961,603.69
141205	Impuesto Unico Diesel Oil Ley No. 319/64	159,680.60	218,975.35	204,796.38	265,995.40	205,849.63	239,362.34	257,187.95	277,285.83	221,416.99	192,917.44	155,896.34	217,982.16	2,616,746.41
141206	Impuesto Adicional Gasolina Ley No. 368/64	204,382.44	197,839.29	194,620.89	197,762.90	205,162.46	188,071.48	197,466.19	203,949.23	192,101.24	192,198.80	194,088.10	198,684.53	2,366,327.55
141207	Impuesto Adicional Gasolina y Diesel Oil Ley #415/64	96,221.93	105,786.80	139,873.88	132,493.16	108,431.90	110,679.25	105,001.68	112,273.71	97,367.60	94,678.52	86,704.21	122,542.39	1,312,055.03
141208	Impuesto Unico Ad-Valorem sobre Máquinas Industriales Ley No. 282/66	235,955.50	239,907.68	241,904.79	209,892.82	352,572.39	225,128.47	213,548.24	191,584.52	204,218.50	208,654.13	204,773.48	189,808.40	2,717,948.92
141210	Impuesto sobre Productos Lácteos Ley No. 369/68 37.5%	1,290.84	2,064.98	3,765.38	5,652.76	5,640.38	2,632.50	4,283.95	1,290.01	489.20	1,460.00	5,199.59	5,230.02	38,999.61
141213	Impuesto Unico Ad-Valorem sobre ciertos Alimentos Ley No. 110/67	213,184.82	111,449.85	384,661.06	158,458.90	284,834.00	122,051.97	136,519.55	212,864.60	158,708.45	239,952.00	159,915.20	263,145.65	2,445,746.05
141217	Remanentes de Liquidación de Fianzas 69.4%	283,742.90	63,892.70	93,566.75	133,387.47	67,562.34	121,769.95	84,349.91	77,848.23	129,528.72	404,872.71	803,628.98	352,866.18	2,617,016.84
141220	Impuesto Almacenaje de Mercancías Ley No. 456	4,219.44	6,398.55	10,725.94	15,050.63	3,786.58	24,432.10	14,259.62	30,894.37	25,147.36	21,185.27	28,760.40	3,676.50	188,536.76
142000	<b>IMPUESTOS SOBRE LAS EXPORTACIONES</b>													
142004	Impuesto sobre los Guineos Ley No. 348/64	14.85	-	695.49	78.80	11.68	236.74	100.57	79.50	17.95	73.34	56.54	21.80	1,387.26
142006	Impuesto sobre las Exportaciones 6/8 del 1% Leyes Nos. 885 y 1067	145.45	220.53	324.73	129.92	178.08	188.15	163.00	306.11	132.87	243.57	179.18	139.33	2,350.92
142007	Impuesto sobre Documentos de Aduanas Ley No. 227/31	1,995.82	1,543.00	1,438.00	1,962.00	1,070.00	2,216.36	1,622.00	1,331.00	1,067.73	1,950.00	2,238.00	1,252.00	19,685.91
142008	Patentes de Exportación Ley No. 4456/56	358.04	548.00	1,364.41	453.84	435.24	792.87	547.36	877.60	268.45	690.42	480.74	375.61	7,192.58
142009	Adicional Patentes de Exportación Ley No. 446/56	22.38	53.39	232.29	38.37	9.34	27.96	55.65	20.28	9.23	24.00	71.73	22.59	587.21
142010	Impuesto sobre Ventas en Tiendas Zonas Franca L-#397/69	54,708.43	37,627.63	36,211.38	36,672.11	33,407.60	26,878.37	29,803.92	36,616.91	32,306.10	30,749.14	33,358.33	41,593.78	429,933.70
142011	Remanentes de Liquidación de Fianzas	29,231.06	32,390.31	20,641.85	36,105.21	31,133.28	59,076.50	55,763.90	79,511.71	35,236.66	34,762.40	20,840.09	28,427.88	463,120.85
142015	Impuesto Adicional sobre Varias Mercancías y Servicios 12% y 62%	2,886.60	5,812.80	5,706.04	3,884.15	4,316.83	3,907.92	5,353.91	4,053.76	3,942.22	2,930.43	2,450.17	2,824.11	48,068.94
142001	Impuesto sobre Azúcar y Mielés Ley No. 911	-	-	-	-	-	-	-	-	-	1,436,149.56	-	-	1,436,149.56
142003	Impuesto sobre Azúcar y Mielés Ley No. 911	-	-	-	-	-	-	-	-	-	-	349,796.14	66,156.75	415,952.89
220000	<b>TASAS PORTUARIAS</b>													
<b>IMPORTACION</b>														
220001	Derechos de Puertos Leyes Nos. 3003 y 5899	2,620.86	3,000.73	8,046.88	7,093.61	4,965.55	2,556.44	12,531.74	4,643.97	7,279.10	7,178.53	1,271.07	6,790.64	67,979.12
220003	Arrimo y Manejo de Carga Leyes Nos. 216, 335 y 125	221,573.73	247,687.91	258,524.01	249,516.63	225,526.09	258,742.11	213,468.92	190,726.48	230,080.27	216,912.85	205,477.69	234,199.24	2,752,435.93
220000	<b>TASAS PORTUARIAS</b>													
<b>EXPORTACION</b>														
220002	Derechos de Puertos Leyes Nos. 3003 y 5899	16,934.34	42,925.06	32,419.35	23,848.25	44,313.07	27,967.79	51,489.11	37,422.33	35,518.13	25,609.55	14,421.17	25,466.67	378,334.82
220004	Carga, Servicio de Muelle y Almacenaje Ley No. 175	20,914.50	33,297.29	42,222.64	29,446.50	14,338.33	22,137.12	15,647.61	17,376.43	12,669.59	17,746.97	23,301.98	18,434.40	267,533.36
<b>TOTAL FONDO 100 DE ADUANAS.....RD\$</b>		<b>14,235,038.57</b>	<b>13,257,742.29</b>	<b>15,722,812.09</b>	<b>13,742,731.50</b>	<b>13,469,402.74</b>	<b>13,695,909.06</b>	<b>11,976,116.57</b>	<b>13,391,987.00</b>	<b>14,244,188.85</b>	<b>15,803,824.19</b>	<b>16,203,230.71</b>	<b>16,811,715.90</b>	<b>172,554,699.47</b>

FUENTES	DETALLE:	ENERO	FEBRERO	MARZO	ABRIL	MAYO	JUNIO	JULIO	AGOSTO	SEPTIEMBRE	OCTUBRE	NOVIEMBRE	DICIEMBRE	TOTAL GENERAL
	RECAUDACION POR COLECTURIAS Y TESORERIA NACIONAL FONDO 100													
	<u>A.- INGRESOS ORDINARIOS</u>													
	<u>1.- INGRESOS TRIBUTARIOS</u>													
100000	<u>IMPUESTOS</u>													
110000	<u>IMPUESTOS SOBRE LOS INGRESOS</u>													
110001	Impuesto sobre la Renta Ley No. 5911 94.9%	4,351,311.25	9,273,343.08	10,143,127.41	12,636,812.31	7,136,681.13	5,063,194.66	23,860,783.75	5,762,898.88	3,553,144.80	5,311,901.49	3,481,879.56	5,385,871.08	95,960,949.40
110006	Impuesto 20% sobre los Honorarios Médicos en Hospitales del Estado	-	59.00	36.00	-	25.00	25.00	41.40	14.00	84.40	71.80	66.00	70.60	493.20
110007	Impuesto sobre los Derechos Percibidos por los Oficiales del Estado Civil Ley No. 659	819.50	806.10	792.75	786.13	768.12	1,072.75	997.25	1,053.98	993.00	987.25	793.48	689.50	10,559.81
120000	<u>IMPUESTOS SOBRE EL PATRIMONIO</u>													
121003	<u>IMPUESTOS SOBRE LA TENENCIA DE PATRIMONIO</u>													
121003	Impuesto sobre Matrículas (Placas) de Vehículos de Motor Leyes Nos. 16,502 y 241	5,417,338.27	1,898,113.45	321,752.41	156,761.62	100,844.96	96,404.00	2,649,044.63	1,008,043.64	152,604.58	97,236.40	68,070.50	47,308.64	12,013,523.10
121005	Impuesto Inscripción Duplicados de Matrículas de Vehículos de Motor	72,077.50	50,112.66	40,547.00	22,303.08	25,892.00	35,222.75	25,052.00	30,692.00	27,798.84	23,477.50	24,795.42	22,199.66	400,170.41
122000	<u>IMPUESTO SOBRE LAS TRANSFERENCIAS PATRIMONIALES</u>													
122001	Impuesto sobre la Constitución de Compañías por Acciones y en Comanditas por Acciones Ley No. 1041	23,900.25	36,951.88	45,452.20	29,583.13	28,910.57	25,296.87	35,511.88	43,695.62	37,624.50	40,047.25	44,726.65	53,961.63	445,662.43
122002	Impuesto sobre Operaciones Inmobiliarias Leyes Nos. 831, 1904 y 2660	78,366.01	97,785.54	113,330.02	102,065.57	68,879.06	112,376.32	100,067.31	96,440.86	94,979.93	116,245.79	103,219.50	78,538.51	1,162,294.42
122003	Impuesto Adicional sobre Operaciones Inmobiliarias 1% Ley No. 3341	51,419.74	72,199.71	71,527.54	85,049.98	49,459.24	54,912.47	79,056.05	78,376.44	74,850.63	55,353.49	75,413.79	54,735.90	802,354.98
122004	Impuesto sobre las Sucesiones y Donaciones Leyes Nos. 2569, 3992 y 5655	76,597.54	52,375.98	23,644.23	21,213.30	87,703.96	28,700.81	129,872.68	156,319.53	44,439.77	43,487.85	90,818.35	51,652.37	806,826.37
122006	Impuesto sobre Traspasos de Vehículos de Motor	30,873.50	46,608.67	42,201.00	37,254.85	32,121.50	41,045.50	40,544.50	48,155.00	43,399.00	50,116.50	47,273.54	37,193.50	496,787.06
130000	<u>IMPUESTOS INTERNOS SOBRE MERCANCIAS Y SERVICIOS</u>													
131000	<u>IMPUESTOS INTERNOS ESPECIALES S/LAS MERCANCIAS</u>													
131100	<u>IMPUESTOS SOBRE VEGETALES</u>													
131101	Impuesto sobre las Ventas de Maderas Aserradas Ley No. 4288	98.42	321.08	425.55	215.46	1,365.32	308.77	312.21	387.62	420.86	354.05	424.78	187.38	4,821.50
131200	<u>IMPUESTOS SOBRE EL TABACO MANUFACTURADO</u>													
131201	Impuesto sobre Cigarrillos Ley No. 190/64 90.8%	1,352,287.18	1,798,526.45	1,622,966.21	1,676,672.40	2,044,562.67	1,821,449.83	1,497,597.11	1,656,516.19	1,756,101.08	1,732,392.73	1,852,396.30	2,127,523.92	20,938,992.07
131300	<u>IMPUESTOS SOBRE LAS BEBIDAS ALCOHOLICAS</u>													
131301	Impuesto sobre la Venta al por Mayor de Bebidas Alcohólicas Nacionales Ley No. 243 94.09%	1,459,497.77	1,152,196.65	1,363,182.56	1,105,560.98	1,382,415.11	1,266,733.02	1,203,316.26	1,578,341.97	1,346,360.14	1,086,744.38	1,642,812.44	2,495,140.28	17,082,301.56
131303	Impuesto Especial a las Bebidas Alcohólicas	288,290.86	233,879.68	107,483.40	144,197.73	249,038.54	159,849.75	211,496.20	220,449.39	202,992.39	185,175.82	215,322.16	350,424.12	2,568,600.04
131304	Impuesto sobre las Cervezas Leyes Nos. 243 y 422	330,000.00	340,000.00	370,000.00	380,000.00	400,000.00	410,000.00	430,000.00	460,000.00	480,000.00	450,000.00	450,000.00	500,000.00	5,000,000.00
131306	Impuesto sobre Alcoholes para Envejecimiento de Licores Ley No. 243 80%	242,787.32	477,392.30	781,537.83	807,746.89	521,048.91	715,867.66	642,421.43	924,874.09	635,918.30	1,299,389.52	1,360,205.37	869,410.98	9,278,600.60
131307	Impuesto sobre Ron, Ginebra y Licores Dulces Ley No. 243 58%	35,574.30	49,868.40	68,910.09	59,389.10	49,059.30	50,210.78	59,963.88	60,726.00	67,947.00	109,059.72	115,919.96	88,873.98	815,502.51
131308	Impuesto sobre Vinos Ley No. 243	3,320.02	12,053.04	4,713.64	2,089.98	3,585.27	1,824.48	2,651.00	4,465.70	6,045.68	5,696.61	9,008.53	19,192.68	74,646.63
131310	7% Mercancías de Producción	34,625.30	17,416.06	22,848.74	26,650.28	9,437.01	35,605.07	30,147.88	28,188.09	27,841.61	31,344.24	40,733.90	34,911.30	339,749.48
131400	<u>IMPUESTOS SOBRE BEBIDAS NO ALCOHOLICAS</u>													
131401	Impuesto sobre Bebidas Gaseosas Leyes Nos. 1922, 5306 y 5764	95,886.28	83,006.28	104,337.24	86,853.56	126,207.76	80,575.24	75,688.90	143,701.29	111,264.79	123,019.64	111,571.88	80,545.96	1,222,658.82
131500	<u>IMPUESTOS SOBRE OTROS BIENES DE CONSUMO</u>													
131501	Impuesto sobre los Fósforos Ley No. 180/64 89%	78,517.79	55,427.23	67,145.52	64,277.78	66,799.45	64,525.00	68,975.00	79,655.00	82,547.50	80,100.00	65,415.00	54,290.00	827,675.27
131502	Impuesto Estampillas Fósforos Ley No. 84/71	3,635.52	1,857.76	5,857.76	5,877.76	2,100.00	4,120.00	2,140.00	10,160.00	160.00	2,000.00	8,000.00	2,160.00	48,068.80

FUENTES	DETALLE:	ENERO	FEBRERO	MARZO	ABRIL	MAYO	JUNIO	JULIO	AGOSTO	SEPTIEMBRE	OCTUBRE	NOVIEMBRE	DICIEMBRE	TOTAL GENERAL
131700	<u>IMPUESTOS SOBRE OTROS BIENES DE PRODUCCION O DE USO ALTERNATIVO</u>													
131701	Impuesto sobre Consumo de Alcoholes para Industrialización Ley No. 423/68	27,241.92	41,425.67	20,633.94	41,604.19	17,195.50	54,044.50	56,664.36	118,984.14	114,763.58	146,158.02	148,416.30	181,676.52	968,808.64
131702	Impuesto a los Alcoholes y Bay Rum Ley No. 243/68	7,711.14	10,265.60	10,386.56	13,597.84	7,378.64	15,228.80	9,150.89	12,617.92	11,928.32	12,285.12	14,085.44	6,960.64	131,596.91
132000	<u>IMPUESTOS INTERNOS ESPECIALES S/LOS SERVICIOS</u>													
132100	<u>IMPUESTOS SOBRE TRANSPORTES</u>													
132101	Impuesto sobre las Ventas de Pasajes al Exterior Ley No. 423/69 56.25%	166,932.88	184,606.46	162,286.24	199,871.63	192,237.14	223,109.49	295,437.82	283,168.56	264,270.79	208,894.79	201,124.28	217,059.77	2,598,999.85
132102	Impuesto Adicional sobre Ventas de Pasajes al Exterior Ley No. 286/64	14,059.00	15,786.00	13,587.00	16,547.00	16,206.00	16,471.00	20,784.00	22,046.00	20,710.00	15,024.00	15,681.00	17,156.00	204,057.00
132200	<u>IMPUESTOS SOBRE LAS COMUNICACIONES</u>													
132201	Impuesto sobre las Recaudaciones de la Compañía de Teléfonos 70.00%	202,887.65	183,512.84	150,905.23	194,195.04	212,564.00	161,481.30	232,330.13	190,787.81	310,467.36	182,609.40	208,122.47	206,333.16	2,436,196.39
132202	Impuesto a las Llamadas a Larga Distancia L-#850	1,262.50	809.20	1,014.30	920.94	1,014.10	983.70	925.95	1,225.19	1,176.65	1,248.39	1,731.04	1,530.22	13,842.18
132203	Impuesto Adicional a las Llamadas Larga Distancia Ley No. 5551	199.24	276,977.32	152.35	293,775.73	142,514.85	126,763.96	156,200.67	131.58	152,278.74	146,702.16	173,423.34	151,708.27	1,620,828.21
132205	Impuesto a las Estaciones Radio-Eléctricas L-#118	2,775.00	2,400.00	10,075.00	7,925.00	550.00	7,850.00	6,825.00	5,500.00	16,175.00	12,550.00	6,000.00	8,950.00	87,575.00
132206	Sellos Semi-postales para Hospitales Antituberculosos	-	-	-	11,238.47	922.54	-	-	-	-	34.11	-	-	12,195.12
132300	<u>IMPUESTOS SOBRE OTROS SERVICIOS</u>													
132308	Impuesto sobre Primas de Pólizas de Compañías de Seguros Ley No. 126/71	203,304.10	191,138.30	223,053.33	205,358.42	190,722.15	241,962.90	159,973.57	287,739.96	158,423.69	181,436.59	244,389.25	152,848.67	2,440,350.93
132309	Impuesto sobre Primas Confiscación de Fianzas y Consignación de Valores Ley No. 116/39	153.58	56.44	47.62	20.88	118.15	39.32	14.64	109.71	328.58	43.63	58.44	16.72	1,007.71
140000	<u>IMPUESTOS SOBRE EL COMERCIO EXTERIOR</u>													
141200	<u>IMPUESTOS COMPLEMENTARIOS Y ADICIONALES</u>													
141212	Impuesto Adicional 12% sobre Varias Mercancías y Servicios 37.40%	58,305.80	44,597.75	53,660.06	40,577.55	35,109.30	37,294.00	48,845.85	50,068.20	40,146.62	38,649.95	43,707.28	38,550.51	529,512.87
141215	Impuesto Estampillas sobre Bebidas Alcohólicas Importadas Ley No. 513/73	3,136.74	681.20	1,541.70	85.32	1,682.60	1,005.40	509.66	1,289.62	3,268.60	283.01	880.30	938.24	15,302.39
150000	<u>OTROS IMPUESTOS</u>													
150001	Patentes de Industrias y Comercio Leyes Nos. 4456, 439, y 46/70 85.66%	298,719.89	60,540.79	39,700.69	22,300.37	8,308.33	1,290,369.85	280,918.11	85,032.45	46,517.12	22,449.97	13,850.07	1,241,956.70	3,410,664.34
150002	Duplicados de Patentes Ley No. 4456	25.00	45.00	25.00	35.00	5.00	20.00	30.00	15.00	15.00	45.00	45.00	10.00	315.00
150004	Impuesto sobre la Tramitación de Documentos Leyes Nos. 2254 y 2451	439,073.80	401,686.25	435,953.00	361,113.75	315,065.00	439,150.50	429,005.00	446,557.25	424,480.29	449,923.56	401,329.00	400,853.19	4,944,190.59
150005	Impuesto sobre Ventas Condicionales de Muebles Ley No. 435/72	98,591.79	75,479.57	70,523.80	66,192.84	65,477.48	65,311.24	70,613.62	62,333.66	68,746.35	77,833.86	83,075.94	94,526.57	898,706.72
150006	Misceláneos Varias Leyes por Tesorería	554.76	-	179.10	528.69	614.11	-	-	963.57	3,716.26	425.00	27.28	-	7,008.77
150006	Misceláneos Varias Leyes	1,177.55	2,377.54	3,023.67	1,325.30	1,254.73	2,859.48	3,944.07	4,226.98	1,602.33	3,652.41	2,313.27	1,918.80	29,676.13
200000	<u>T A S A S</u>													
210000	<u>TASAS DE COMUNICACIONES</u>													
210001	Sellos de Correos Leyes No. 40 y 56/63	75,043.09	68,531.58	84,324.77	72,179.05	66,851.19	81,232.91	81,431.50	72,053.49	74,513.29	76,528.51	91,803.00	101,033.51	945,525.89
210002	Entrega y Almacenes de Encomienda Postales Leyes No. 40 y 56/63	621.37	458.08	508.40	622.30	566.03	700.27	573.67	479.77	586.56	548.52	793.26	669.93	7,128.16
210003	Sellos Postales Aéreos al Exterior Leyes Nos. 40 y 56/63	37,398.54	37,653.58	43,121.65	37,054.43	37,123.24	39,362.98	41,216.92	42,799.74	39,986.21	47,955.54	48,359.09	69,557.94	521,589.86
210004	Intercambio de Bultos Postales Leyes Nos. 40 y 56/63	121.84	116.39	211.57	2,794.40	108.30	252.37	16.89	7,049.59	39.78	42.01	21.05	1,032.65	11,806.84
210005	Apartados de Correos Leyes No. 40 y 56/63	24,980.50	4,268.00	2,742.00	4,161.50	1,693.45	2,004.25	4,295.00	1,398.50	1,122.80	1,752.00	1,076.00	3,404.75	52,898.75
210006	Primas sobre Valores Declarados Ley No. 56/63 y Resolución No. 4332/47	2,989.79	3,009.43	3,868.51	3,073.54	3,088.06	3,367.33	3,024.07	3,124.37	3,888.11	3,453.22	3,574.97	4,120.37	40,581.77
210007	Transmisión de Mensajes Telefónicos, Telegráficos y Radio Telegráficos	15,973.24	14,360.71	14,992.53	13,807.07	13,727.89	16,189.97	13,920.44	21,410.00	16,027.56	16,359.08	15,158.90	17,123.65	189,051.04

FUENTES	DETALLE:	ENERO	FEBRERO	MARZO	ABRIL	MAYO	JUNIO	JULIO	AGOSTO	SEPTIEMBRE	OCTUBRE	NOVIEMBRE	DICIEMBRE	TOTAL GENERAL
230000	<u>TASAS DE MARGAS DE PATENTES</u>													
230001	Marcas de Fábricas Ley No. 1450/37	4,525.00	3,290.00	4,730.00	4,000.00	4,380.00	4,505.00	4,635.00	4,151.00	4,520.00	6,014.40	5,455.00	3,565.00	53,770.40
230002	Patentes de Invención Ley No. 4994 Decreto #5373	175.00	305.00	920.00	80.00	385.00	250.00	500.00	475.00	200.00	455.00	120.00	190.00	4,055.00
230003	Registro de Patentizados Reglamento No. 960/64	6,372.00	3,270.00	4,730.00	2,720.00	6,160.00	7,700.00	4,790.00	8,610.00	2,735.00	2,510.00	3,000.00	3,915.00	56,512.00
240000	<u>TASAS JUDICIALES</u>													
240001	Servicios Judiciales Ley No. 417/43 y 2254/50	3,460.60	3,755.40	3,728.68	3,939.10	3,176.99	4,170.85	3,712.71	4,414.04	4,192.34	4,659.21	4,148.80	3,621.25	46,979.97
250000	<u>LICENCIAS Y PERMISOS VARIOS</u>													
250001	Permisos para Ventas de Medicinas Ley No. 1456/38	726.00	882.00	220.00	170.00	-	60.00	60.00	70.00	46.00	30.00	-	150.00	2,414.00
250002	Permisos para Importar, Adquirir y Vender Materiales Explosivos Ley No. 262/47	1,150.00	500.00	-	-	-	-	-	-	-	-	-	1,500.00	3,150.00
250006	Permisos para Ventas Acumulativas Ley No. 946/45	-	300.00	-	-	-	-	-	-	-	-	-	-	300.00
250003	Licencias para Portar Armas de Fuego Ley No/ 36/65	373,347.48	100,144.60	87,751.71	35,542.70	21,513.77	30,170.46	26,989.89	33,807.90	81,753.59	55,093.45	25,370.72	65,294.18	936,780.45
250005	Permisos para Instalación de Laboratorios Industriales y Farmacéuticos No. 291/40	10.00	-	-	-	-	-	-	10.00	-	-	-	-	20.00
250007	Licencias para Manejar Vehículos Vehículos de Motor Leyes Nos. 16, 241 y 143/71	86,984.00	78,972.00	87,564.00	79,485.00	58,989.00	78,714.00	80,319.00	77,492.00	78,376.68	79,126.00	75,829.00	69,833.00	931,683.68
250008	Certificado de Registro Profesionales y Oficios Médicos Ley No. 1456/38	6.00	-	-	-	-	-	-	-	3.00	-	-	-	9.00
260000	<u>OTRAS TASAS</u>													
260001	Certificados de Inscripción por Ventas de Drogras Ley No. 1456	1,729.00	744.00	327.00	189.00	114.00	111.00	79.00	70.00	195.00	178.00	57.00	269.00	4,062.00
260002	Sellos para Certificados de Salud Ley No. 4645 y Reglamento 2524/57	10,687.00	11,002.50	5,733.00	3,479.00	1,856.00	3,147.00	3,780.00	5,083.00	3,425.00	1,984.00	1,051.00	668.00	51,895.50
260003	Tasas sobre Inmigración Ley No. 5630/61	38,340.00	13,238.00	13,573.00	11,511.00	12,436.00	10,828.00	11,346.00	12,922.00	5,545.00	10,591.00	29,594.00	65,234.00	235,158.00
260004	Recargo Tasas sobre Inmigración Ley No. 95/39	349.60	610.40	598.50	658.30	540.20	405.00	217.20	274.10	215.80	300.85	130.20	168.30	4,468.45
260006	Naturalización de Extranjeros Leyes Nos. 1683 y 4063/55	20.00	110.00	130.00	90.00	180.00	120.00	270.00	100.00	120.00	200.00	90.00	20.00	1,450.00
260007	Cédula Personal de Identidad Leyes Nos. 17, 6125, 458 y 141 de 1971	206,561.52	115,977.70	97,479.05	101,683.89	175,083.95	61,220.77	53,917.45	60,350.02	54,859.05	59,542.68	46,888.26	47,282.63	1,080,846.97
260008	Recargo de Cédula Personal de Identidad Ley No. 6125/63	37,323.05	30,503.10	27,602.40	31,375.30	62,839.85	24,620.30	24,606.40	29,300.35	29,559.95	32,349.20	24,439.30	23,890.55	378,409.75
260009	Tasas para Expedición y Renovación de Pasaportes Ley No. 420/68 50%	95,944.00	68,720.00	75,712.00	84,280.00	81,464.00	117,944.00	137,432.00	117,816.00	85,368.00	80,280.00	81,768.00	91,679.20	1,118,407.20
260010	Derechos Consulares Leyes Nos. 13 y 62/70	27,998.75	20,734.95	19,383.85	23,081.15	-	24,318.40	23,537.00	27,651.05	29,061.25	23,426.60	19,827.75	20,508.10	259,528.85
260011	Venta de Formularios y Facturas Consulares Ley No. 13/70	35,749.09	32,434.52	28,741.83	45,798.23	-	18,032.51	37,696.94	41,128.48	40,925.51	28,654.95	27,123.38	23,875.00	360,160.44
260012	Impuesto de Sellos para Documentos Consulares	46,479.00	20,808.00	18,341.00	23,743.00	-	11,383.26	27,854.60	43,092.00	41,585.74	31,599.00	27,269.40	28,954.00	321,109.00
260013	Tasas por Concepto de Mensuras Catastrales Leyes Nos. 3705 y 9689/54	1,480.23	1,793.16	3,618.10	2,517.88	1,309.87	1,625.17	2,213.94	2,345.78	5,895.59	2,423.95	1,920.78	9,550.07	36,694.52
260014	Análisis de Productos Farmacéuticos y Alimenticios Decreto No. 2464/59	490.00	705.00	865.00	480.00	660.00	275.00	360.00	517.35	640.00	585.00	430.00	660.00	6,667.35
300000	<u>INGRESOS NO TRIBUTARIOS</u> <u>VENTAS DE SERVICIOS DEL ESTADO</u>													
300002	Ingresos por Contratos de Explotación de Yacimientos Mineros Leyes Nos. 146 y 173/71	49.40	4,056.30	-	1,440,327.53	-	-	1,350,166.46	5,764.85	-	1,126,303.68	118.16	-	3,926,786.38
300003	Comisión por Garantía de Préstamos Concedidos a la Falconbridge	-	-	-	-	-	152,691.20	-	-	-	-	-	153,819.55	306,510.75
300005	Ingresos por Servicios Privados en Hospitales del Estado Decretos Nos. 2013 y 3539	106.20	582.50	268.00	147.25	236.90	147.00	290.25	400.15	255.75	265.05	425.75	305.05	3,429.85
300006	Ingresos por Permisos para Visitar Buques L-#4038/55	63.75	30.00	-	9.00	-	15.75	-	-	21.75	4.50	-	9.75	154.50
300007	Inserción en la Gaceta Oficial de Documentos y Avisos Ley No. 690/34	315.00	486.00	566.00	358.00	461.00	474.00	548.00	449.00	566.00	834.00	585.00	387.00	6,029.00
300008	Arrendamientos de Bienes Inmuebles Leyes Nos. 1421 y 5933/62	26,126.94	24,847.01	19,263.15	21,954.90	19,343.82	12,348.88	20,442.30	30,010.02	19,871.02	31,642.78	17,816.62	14,933.44	258,600.88
300011	Inserción en Revista de Industria y Comercio L-#2074/49	4,970.00	1,810.00	2,530.00	2,415.00	2,060.00	2,470.00	2,540.00	2,250.00	2,390.00	3,055.00	2,860.00	2,110.00	31,460.00
300012	Contribución sobre Contrato Zona Franca La Romana R-450/69	-	5,000.00	2,500.00	2,500.00	2,500.00	-	2,500.00	5,000.00	2,500.00	2,500.00	2,500.00	2,500.00	30,000.00
300013	Impuesto sobre Concesión y Permisos para Extracción y Dragado de la Corteza Terrestre	920.73	4,024.15	1,545.74	2,207.50	1,412.47	307.01	2,164.79	209.92	10.00	2,921.45	364.97	-	16,088.73

FUENTES	DETALLE:	ENERO	FEBRERO	MARZO	ABRIL	MAYO	JUNIO	JULIO	AGOSTO	SEPTIEMBRE	OCTUBRE	NOVIEMBRE	DICIEMBRE	TOTAL GENERAL
400000	<b>VENTA DE MERCANCIAS DEL ESTADO</b>													
400001	Venta de Gaceta Oficial Dec. No.s. 975/ y 9051	128.45	57.25	67.10	88.60	90.55	143.85	98.75	203.05	151.05	565.75	308.35	394.05	2,296.80
400002	Ventas de Publicaciones Oficiales Reg. No. 2424/45	243.00	232.00	204.60	371.50	144.00	310.90	124.50	133.60	401.40	664.25	406.15	486.15	3,722.05
400003	Venta en Almonedas (Pública Subasta) Ley No. 821/27	98.13	17.70	1,804.14	1,503.72	41.25	923.14	3,976.13	43.25	4.55	12.95	18.70	4,209.46	12,653.12
400014	Ventas Sacos Programa de Rehabilitación del Café	-	-	-	-	-	-	-	-	-	1,099.14	-	-	1,099.14
600000	<b>OTROS INGRESOS NO TRIBUTARIOS</b>													
610000	<b>RECARGO DEL IMPUESTO POR MORA</b>													
610001	Recargo por Mora Impuesto sobre la Renta Ley No. 5911/72	58,004.59	83,966.63	166,699.71	107,588.23	92,356.46	58,402.86	88,962.26	392,496.67	79,674.17	54,641.38	104,677.33	92,886.42	1,380,356.71
610005	Recargo por Mora Impuesto sobre Operaciones Inmobiliarias Ley No. 367/41	140.52	21.92	74.71	86.76	97.14	21.19	38.50	58.26	89.03	44.78	285.97	66.11	1,024.89
610006	Recargo por Mora Impuesto sobre las Sucesiones y Donaciones Ley No. 2569	770.69	2,477.93	1,307.64	1,692.21	3,023.27	938.92	546.38	1,891.70	671.95	1,608.27	119.33	999.84	16,048.13
610008	Recargo por Mora sobre Impuesto a las Ventas Condicionales de Muebles Ley No. 435/72	56.56	50.00	52.83	50.00	50.00	50.00	51.60	40.40	351.58	650.00	150.44	151.57	1,608.98
610009	Recargo por Mora Impuesto sobre Pasajes al Exterior Ley No. 423/69	1,130.50	201.40	2,195.91	437.92	311.03	596.96	713.77	936.09	1,021.42	596.57	294.64	764.01	9,200.22
610010	Recargo por Mora Impuesto pago de Patentes Industriales y Comerciales Ley No. 4456/52	19,118.52	10,281.86	8,143.27	4,889.45	1,923.58	2,360.67	17,471.80	14,481.24	12,636.68	5,164.87	3,579.40	3,880.92	103,932.26
620000	<b>MULTAS POR INFRACCIONES</b>													
620001	Multas Tribunales Leyes Nos. 674/34 y 1128/36	2,452.75	3,204.00	5,342.00	3,254.00	4,099.08	3,974.00	4,555.00	4,445.00	4,327.08	2,925.00	5,498.44	6,388.08	50,464.43
620002	" Carreteras Ley No. 241/67	14,202.00	13,082.00	18,650.00	14,467.00	5,130.00	16,740.00	18,066.00	19,185.00	22,897.00	20,985.00	24,108.00	19,043.00	206,555.00
620003	" Patentes Ley No. 4456/56	177.40	292.00	190.58	105.00	60.70	147.00	145.00	1,269.30	284.35	87.60	229.95	69.00	3,057.88
620004	" Salud Pública Ley No. 4471/56	5.00	7.00	5.00	32.00	148.00	51.00	69.00	25.00	-	35.00	104.00	45.00	526.00
620005	" Seguro Social y Contrato de Trabajo Ley No. 5856/62	5.00	5.00	100.00	-	-	-	-	-	-	-	-	-	110.00
620008	" Diversas	11,625.00	16,225.68	16,598.00	15,808.00	9,010.95	17,479.15	14,761.50	16,582.20	21,562.00	23,583.00	26,204.02	18,836.20	208,275.70
	<b>TOTAL FONDO 100 RENTAS INTERNAS.....RD\$</b>	<b>16,831,026.48</b>	<b>18,050,843.36</b>	<b>17,398,194.62</b>	<b>21,137,385.26</b>	<b>14,292,591.49</b>	<b>13,566,570.45</b>	<b>35,034,882.27</b>	<b>15,079,783.12</b>	<b>11,161,607.67</b>	<b>14,191,283.19</b>	<b>12,093,080.89</b>	<b>16,057,930.65</b>	<b>204,895,179.45</b>
	<b>TOTAL FONDO 100 RENTAS INTERNAS Y ADUANAS INGRESOS ORDINARIOS.....RD\$</b>	<b>31,066,065.05</b>	<b>31,308,585.65</b>	<b>33,121,006.71</b>	<b>34,880,116.76</b>	<b>27,761,994.23</b>	<b>27,262,479.51</b>	<b>47,010,998.84</b>	<b>28,471,770.12</b>	<b>25,405,796.52</b>	<b>29,995,107.38</b>	<b>28,296,311.60</b>	<b>32,869,646.55</b>	<b>377,449,878.92</b>
	<b>MEJOS: 0.75% SUSTRAIDO DEL 1% SEGUN LEY #5335.....RD\$</b>	<b>(232,995.49)</b>	<b>(234,814.39)</b>	<b>(248,407.55)</b>	<b>(261,600.88)</b>	<b>(208,214.96)</b>	<b>(204,468.60)</b>	<b>(352,582.49)</b>	<b>(213,538.28)</b>	<b>(190,543.47)</b>	<b>(224,963.31)</b>	<b>(212,222.34)</b>	<b>(246,522.35)</b>	<b>(2,830,874.11)</b>
	<b>TOTAL FONDO 100 NETO.....RD\$</b>	<b>30,833,069.56</b>	<b>31,073,771.26</b>	<b>32,872,599.16</b>	<b>34,618,515.88</b>	<b>27,553,779.27</b>	<b>27,058,010.91</b>	<b>46,658,416.35</b>	<b>28,258,231.84</b>	<b>25,215,253.05</b>	<b>29,770,144.07</b>	<b>28,084,089.26</b>	<b>32,623,124.20</b>	<b>374,619,004.81</b>
	<b>OTROS RECURSOS INTERNOS (EXTRAORDINARIOS)</b>													
860016	Reembolsos Pesa de Hatillo	-	-	-	-	-	-	-	-	-	15,002,870.29	-	-	15,002,870.29
860017	Devolución Intereses Deudas Externas	-	-	-	-	-	-	-	-	-	36,617.75	-	-	36,617.75
	<b>TOTAL OTROS RECURSOS INTERNOS (EXTRAORDINARIOS)..RD\$</b>	<b>-</b>	<b>-</b>	<b>-</b>	<b>-</b>	<b>-</b>	<b>-</b>	<b>-</b>	<b>-</b>	<b>-</b>	<b>15,039,488.04</b>	<b>-</b>	<b>-</b>	<b>15,039,488.04</b>
	<b>TOTAL FONDO 100 ORDINARIOS Y EXTRAORDINARIOS.....RD\$</b>	<b>-</b>	<b>-</b>	<b>-</b>	<b>-</b>	<b>-</b>	<b>-</b>	<b>-</b>	<b>-</b>	<b>-</b>	<b>44,809,632.11</b>	<b>28,084,089.26</b>	<b>32,623,124.20</b>	<b>389,658,492.85</b>

FUENTES	DETA L L E:	FONDOS	ENERO	FEBRERO	MARZO	ABRIL	MAYO	JUNIO	JULIO	AGOSTO	SEPTIEMBRE	OCTUBRE	NOVIEMBRE	DICIEMBRE	TOTAL GENERAL
<u>FONDOS ESPECIALIZADOS</u>															
<u>FONDO 1000 DEPOSITOS</u>															
<u>CARGO ADUANAS</u>															
<u>IMPORTACION</u>															
131600	<u>IMPUESTO S/COMBUSTIBLES Y LUBRICANTES</u>														
131601	Impuesto sobre el Consumo de Petróleo y sus Derivados Leyes Nos. 409 y 455	1694	193,363.81	187,994.52	180,020.42	189,849.02	185,671.96	190,247.14	193,716.33	190,529.54	181,439.62	167,928.83	177,087.17	196,327.18	2,234,175.54
140000	<u>IMPUESTO SOBRE EL COMERCIO EXTERIOR</u>														
141000	<u>IMPUESTO SOBRE LAS IMPORTACIONES</u>														
141100	<u>IMPUESTOS ARANCELARIOS</u>														
141101	Arancel de Aduanas Ley No. 170/71 2.00%	1376	110,878.96	111,917.54	124,333.66	119,091.90	113,203.16	110,830.60	93,916.84	100,113.75	124,319.86	125,576.00	120,398.23	123,397.77	1,377,978.27
141101	Arancel de Aduanas Ley No. 170/71 0.90%	1505	49,895.50	50,362.90	55,950.13	53,591.34	50,941.41	49,873.76	42,262.57	45,051.16	55,943.95	56,509.18	54,179.21	55,528.99	620,090.10
141101	Arancel de Aduanas (Fondo Especial para Construcción de Presas y otras Obras 89%)	1711	496,737.67	501,390.49	557,014.61	533,531.70	507,150.15	496,521.14	420,747.35	448,509.47	556,953.02	562,580.46	539,384.03	552,822.02	6,173,342.11
141200	<u>IMPUESTOS COMPLEMENTARIOS ADICIONALES</u>														
141201	Impuesto Unificado Ley No. 173 0.77%	1718	51,322.54	46,792.50	56,126.71	47,242.57	45,862.42	48,720.84	43,812.47	50,971.57	49,644.82	48,234.19	58,520.86	65,374.81	612,626.30
141201	Impuesto Unificado Ley No. 173 2.10%	1376	139,970.57	127,615.88	153,072.89	128,843.33	125,079.25	132,875.01	119,488.52	139,013.43	135,394.99	131,547.76	159,602.38	178,294.90	1,670,798.91
141201	Impuesto Unificado Ley No. 173 1.50%	1505	99,978.97	91,154.20	109,337.77	92,030.95	89,342.33	94,910.73	85,348.91	99,295.33	96,710.69	93,962.67	114,001.67	127,353.49	1,193,427.71
141201	Impuesto Unificado (Fondo Especial para Construcción de Presas 6.05%)	1711	403,248.60	367,655.22	440,995.67	371,191.51	360,347.34	382,806.55	344,240.63	400,491.06	390,066.53	378,982.82	459,806.78	513,659.17	4,813,491.88
141202	Impuesto Ad-Valorem Ley No. 361/64 4.90%	1376	99,512.14	83,321.06	110,633.02	81,173.40	84,468.98	92,810.35	73,009.97	85,428.90	87,238.66	83,152.92	97,792.62	108,256.41	1,086,798.43
141202	Impuesto Ad-Valorem Ley No. 361/64 3.30%	1505	67,018.36	56,114.16	74,507.97	54,667.77	56,887.29	62,504.93	49,169.97	57,533.75	58,752.54	56,000.90	65,860.34	72,907.38	731,925.36
141202	Impuesto Ad-Valorem (Fondo Especial para Construcción de Presas y otras Obras) 1.80%	1711	36,555.44	30,607.75	40,640.67	29,818.74	31,029.43	34,093.58	26,819.95	31,382.06	32,046.83	30,545.96	35,923.80	39,767.65	399,231.86
141203	Impuesto Adicional sobre las Importaciones Ley No. 136 4% y 75%	1634	399,374.16	353,234.17	400,839.98	330,037.23	328,501.71	338,325.74	295,448.19	348,259.48	168,264.01	166,917.02	201,114.58	217,631.67	3,547,947.94
141203	Impuesto Adicional sobre las Importaciones Ley No. 136 20% y 25%	1678	133,124.67	117,744.69	133,613.28	110,012.36	109,500.55	112,775.20	98,482.72	116,086.44	112,175.98	111,277.99	134,076.34	145,087.04	1,433,957.26
141204	Impuesto sobre Mercancías Liberadas y Exoneradas Ley No. 346	1689	852,935.70	1,016,195.47	1,059,430.71	866,055.03	892,274.41	840,354.48	895,414.09	910,088.54	817,922.19	715,729.78	565,928.27	848,243.01	10,280,571.68
141209	Impuesto Unico Ad-Valorem sobre Máquinarias y Equipos Agrícolas Ley No. 352	1662	22,106.20	42,766.70	30,348.65	27,174.55	38,352.91	63,615.00	25,089.80	58,206.00	14,861.00	31,782.27	30,089.52	18,813.80	403,206.40
141210	Impuesto sobre Productos Lácteos Ley No. 369 del 1968 62.5%	1643	2,151.39	3,441.62	6,275.62	9,421.24	9,400.62	4,387.50	7,139.85	2,149.99	815.30	845.00	8,665.97	6,553.34	61,247.44
141217	Remanentes de Liquidación de Fianzas (Fondo Especial para Construcción de Presas y otras Obras) 30.60%	1711	125,108.56	28,171.70	41,255.68	58,813.49	29,789.74	53,691.09	37,191.76	34,324.99	57,112.09	178,517.39	354,337.83	155,586.50	1,153,900.82
141203	Impuesto Adicional sobre las Importaciones Ley No. 912 37.5%	1724	-	-	-	-	-	-	-	-	168,263.97	166,916.96	201,114.55	217,630.55	753,926.03
141204	Impuesto sobre Mercancías Liberada y Exoneradas Ley No. 597	1722	414,484.43	318,740.85	387,968.19	299,409.66	500,370.35	373,014.15	320,898.61	296,935.77	298,040.75	354,787.02	309,672.08	310,724.39	4,185,046.25
141204	Impuesto sobre Mercancías Exoneradas Ley #346	1723	-	25,000.00	12,500.00	12,500.00	75,000.00	12,500.00	12,500.00	12,500.00	12,500.00	12,500.00	306,341.00	12,500.00	506,341.00
141219	Impuesto s/Descuento Mercancías Ley No. 644	1705	911.93	3,148.76	3,045.55	2,500.86	1,282.50	2,771.16	5,854.15	3,963.90	1,590.12	2,200.85	815.03	2,283.05	30,367.86
142000	<u>IMPUESTO SOBRE LAS EXPORTACIONES</u>														
142001	Impuesto sobre Azúcar y Mielés Ley No. 13 Mercado Mundial 29.3%	1654	-	61,760.39	-	10,341.22	-	158,364.70	-	-	-	-	-	-	230,466.31
142001	Impuesto sobre Azúcar y Mielés Ley No. 13 Mercado Mundial 29.3%	1655	-	61,760.39	-	10,341.22	45,462.21	158,364.70	-	-	-	-	-	-	275,928.52
142001	Impuesto sobre Azúcar y Mielés (Fondo Especial para Construcción de Presas y otras Obras de Interés Nacional) 41.4%	1711	-	8,766.72	-	-	-	212,338.43	-	-	-	-	-	-	221,105.15
142003	Impuesto sobre Azúcar y Mielés a/c. Cuota Inicial Ley No. 13	1640	-	-	-	-	-	49,743.60	128,678.25	33,509.66	101,105.48	-	-	-	313,036.99
142003	Impuesto sobre Azúcar y Mielés a/c. Cuota Inicial Ley No. 13	1667	-	-	-	-	-	92,852.07	273,770.16	35,721.54	97,460.81	-	-	-	499,804.58
142003	Impuesto sobre Azúcar y Mielés a/c. Cuota Inicial Ley No. 13 29.47%	1655	-	-	376,214.22	3,755.42	87,576.87	441,685.33	1,109,652.88	144,784.79	389,711.00	-	-	-	2,553,380.51
142003	Impuesto sobre Azúcar y Mielés a/c. Cuota Inicial Ley No. 13 29.47%	1654	-	-	376,214.25	3,755.44	-	441,685.36	1,109,652.95	144,784.79	389,711.00	-	-	-	2,465,803.79

..../

FUENTES	DETALE:	FONDOS	ENERO	FEBRERO	MARZO	ABRIL	MAYO	JUNIO	JULIO	AGOSTO	SEPTIEMBRE	OCTUBRE	NOVIEMBRE	DICIEMBRE	TOTAL GENERAL
142003	Impuesto sobre Azúcar y Mielles Mercancías Americana Cuota Inicial (Fondo Especial para Construcción de Presas y otras Obras de Interés Nacional) 33.69%	1711	-	-	-	-	-	424,053.59	1,251,467.62	163,291.53	445,516.23	-	-	-	2,284,328.97
142006	Impuesto sobre las Exportaciones 6/8 del 1% Leyes Nos. 855 y 1067 50%	1376	145.43	220.51	324.73	129.90	178.05	188.13	162.99	306.08	136.86	243.55	179.14	139.30	2,354.67
142013	Impuesto sobre Carga de Mercancías Ley #644	1705	8,064.70	10,322.98	11,990.35	6,356.71	20,138.08	12,350.43	19,404.17	11,253.26	9,295.93	8,854.10	4,281.86	7,412.77	129,725.34
142015	Impuesto 12% Adicional sobre Varias Mercancías y Servicios 19%	1376	884.62	1,781.36	1,748.66	1,190.36	1,322.93	1,197.61	1,640.75	1,242.29	1,208.07	898.04	750.88	865.47	14,731.04
142015	Impuesto 12% Adicional sobre Varias Mercancías y Servicios 19%	1505	884.59	1,781.30	1,748.57	1,190.24	1,322.86	1,197.56	1,640.65	1,242.25	1,208.04	897.97	750.81	865.40	14,730.24
142016	Ley No. 199 Derechos del Café y Cacao	1714	6,643,444.03	5,817,574.14	2,178,745.86	2,850,027.68	2,539,733.78	-	-	-	192,278.77	2,435,797.47	2,914,582.12	2,123,107.93	27,695,291.78
TOTAL FONDO 1000 ADUANAS.....RD\$			10,352,102.97	9,527,337.97	6,924,897.82	6,304,044.84	6,330,191.29	5,491,650.46	7,086,623.10	3,966,971.32	5,047,689.11	5,923,187.10	6,915,257.07	6,101,133.99	79,971,087.04

RENTAS POR COLECTURIAS Y TESORERIA NACIONAL FONDO 1000

A.-INGRESOS ORDINARIOS  
I.-INGRESOS TRIBUTARIOS

100000															
110000		IMPUESTOS SOBRE LOS INGRESOS													
110001	Impuesto sobre la Renta (Fondo Especial para Construcción de Presas y otras Obras) 5.10%	1711	233,842.85	498,356.68	545,099.57	679,112.13	383,530.79	272,100.02	1,282,297.11	309,702.68	190,948.78	221,876.34	187,118.93	289,440.99	5,093,426.87
110002	Impuesto Adicional sobre la Renta Global Imponible Ley No. 48 72.20%	1667	134,196.74	155,869.15	324,899.90	1,140,854.46	350,272.18	181,649.06	139,077.10	118,462.32	93,665.57	132,296.63	102,044.60	191,218.32	3,064,506.03
110002	Impuesto Adicional sobre la Renta Global Imponible (Fondo Especial para Construcción de Presas y otras Obras)	1711	57,406.31	66,684.55	139,003.25	488,084.83	149,854.86	77,713.80	59,500.53	50,681.00	40,072.38	58,978.25	43,657.08	81,807.76	1,313,444.60
110002	Impuesto Adicional sobre la Renta Global Imponible Ley No. 48	1670	14,910.75	17,318.79	36,099.99	126,761.61	38,919.13	20,183.23	15,453.01	13,162.48	10,407.29	14,699.63	11,338.21	21,246.48	340,500.60
110003	Impuesto Adicional sobre el Impuesto a la Renta 3% Leyes Nos. 692 y 190	1634	135,647.47	212,542.68	259,580.13	401,306.68	223,880.57	159,836.32	706,486.85	176,826.24	64,009.34	76,924.56	64,527.37	96,765.45	2,578,333.66
110005	Impuesto sobre los Premios Mayores de la Lotería Nacional Ley No. 149	1599	76,339.20	76,339.20	89,062.40	101,785.60	50,892.80	-	-	-	-	-	-	-	394,419.20
110008	Impuesto 10% sobre las Apuestas en Hipódromo Ley No. 194/67 88%	1437	63,522.11	41,424.64	41,307.02	46,343.03	56,974.25	32,887.21	65,296.10	39,849.19	51,078.73	59,220.20	27,694.36	70,924.79	596,521.63
110008	Impuesto sobre las Apuestas Ganadas en Hipódromo (Fondo Especial para Construcción de Presas y otras Obras) 12%	1711	8,662.10	5,648.82	5,632.77	6,319.50	7,769.24	4,484.62	8,904.02	5,433.97	6,965.29	8,075.48	3,776.49	9,671.56	81,343.86
110009	Impuesto sobre los Beneficios Utilidad en los Casinos de Juegos Ley No. 405/69	1693	6,260.00	8,885.00	7,135.00	7,135.00	7,135.00	7,135.00	7,135.00	7,135.00	7,135.00	7,135.00	7,135.00	7,135.00	86,495.00
110009	Impuesto 20% sobre los Beneficios Utilidad Casinos de Juegos Ley No. 405/69	1702	2,887.60	23,663.75	824.80	13,817.50	4,805.45	1,056.20	358.10	8,807.10	10,956.10	7,778.30	487.80	977.80	76,420.50
110010	Aporte de los Servicios Públicos Descuentos de Nóminas para Servicios Social Ley No. 300	1669	181,588.96	91,560.17	7,748.30	172,661.75	18,153.60	91,263.79	178,729.97	93,393.65	109,955.19	98,566.65	129,194.04	10,809.57	1,183,625.64
110003	Impuesto Adicional sobre el Impuesto a la Renta Ley No. 912 41.82%	1724	-	-	-	-	-	-	-	-	46,010.15	52,341.90	46,382.53	69,555.33	214,289.91
120000		SOBRE PATRIMONIO													
121000		IMPUESTO S/LA TENENCIA DE PATRIMONIO													
121001	Impuesto sobre la Inscripción en el Registro de Tierras Ley No. 1542	1410	630.95	815.21	884.78	810.95	692.55	801.90	758.65	770.33	694.95	792.20	791.25	783.45	9,227.17
121002	Impuesto Adicional sobre la Inscripción en el Registro de Tierras Ley No. 370	1644	7,754.00	36,350.00	(17,595.00)	9,994.00	6,634.00	9,530.00	9,721.00	10,234.00	9,931.00	10,448.00	9,889.00	8,966.00	111,856.00
121004	Impuesto Adicional sobre Placas Públicas RD\$2.00 Ley No. 547	1660	26,883.00	14,008.00	2,533.00	1,693.00	1,078.00	1,418.00	1,332.00	1,854.00	1,148.00	1,308.00	1,085.00	890.00	55,230.00
122000		IMPUESTO S/LAS TRANSFERENCIAS PATRIMONIALES													
122005	Contribución 2% Actos Traslativos Propiedad Mobiliar Ley No. 32/74	1684	110,861.35	152,413.28	151,115.01	183,506.28	104,719.69	119,063.53	165,542.32	166,394.92	158,739.23	119,888.61	164,929.68	116,935.06	1,714,108.96

..../

FUENTES	D E T A L L E:	FONDOS	ENERO	FEBRERO	MARZO	ABRIL	MAYO	JUNIO	JULIO	AGOSTO	SEPTIEMBRE	OCTUBRE	NOVIEMBRE	DICIEMBRE	TOTAL GENERAL
130000	<u>IMPUESTOS INTERNOS S/MERCANCIAS Y SERVICIOS</u>														
131000	<u>IMPUESTOS INTERNOS ESPECIALES S/LAS MERCANCIAS</u>														
131000	<u>IMPUESTOS SOBRE VEGETALES</u>														
131102	Impuesto sobre Madera Beneficiada L-#5856/62	1554	9,292.98	6,283.59	7,513.84	6,922.08	7,214.23	7,578.33	8,395.10	6,118.66	7,549.15	7,430.60	6,579.20	8,007.07	88,884.83
131200	<u>IMPUESTO S/EL TABACO MANUFACTURADO</u>														
131201	Impuesto sobre Cigarrillos Ley No. 190/64 6%	1688	106,827.89	148,754.78	134,234.31	138,676.33	169,104.25	150,650.77	123,865.13	137,009.21	145,245.80	143,284.91	153,210.31	175,965.93	1,726,829.62
131201	Impuesto sobre Cigarrillos Ley No. 190/64 1.69%	1437	25,082.93	33,474.77	30,207.18	31,206.77	38,054.08	33,901.40	27,873.76	30,831.60	32,685.12	32,243.86	34,477.39	39,598.15	389,637.01
131300	<u>IMPUESTOS S/LAS BEBIDAS ALCOHOLICAS</u>														
131301	Impuesto sobre Ventas al por Mayor de Bebidas de Bebidas Alcohólicas Nacional L-#243/68 4.50%	1376	69,802.73	55,105.57	65,196.31	52,875.17	66,116.14	60,583.47	57,550.47	75,486.64	64,391.76	51,975.23	78,570.04	119,333.93	816,987.46
131301	Impuesto sobre Ventas al por Mayor de Bebidas Alcohólicas Nacional (Fondo Especial para Construcción de Presas y otras Obras) 1.41%	1711	21,871.53	17,266.41	20,428.18	16,567.54	20,716.41	18,982.81	18,032.45	23,652.48	20,176.07	16,285.59	24,618.61	37,391.30	255,989.38
131302	Impuesto Adicional sobre Ron, Whisky y Ginebra Ley No. 513/73	1702	238,922.84	185,110.26	227,971.14	182,994.54	228,181.95	208,597.76	200,368.26	262,686.80	220,556.25	177,221.52	279,020.47	383,428.99	2,795,060.78
131304	Impuesto sobre las Cervezas Leyes Nos. 243, 422 y 22/70	1702	1,105,124.23	263,710.83	639,692.40	577,236.24	760,162.86	643,145.94	716,923.19	797,874.15	681,073.24	813,139.77	828,003.42	779,702.52	8,605,788.79
131304	Impuesto sobre las Cervezas	1113	-	184,531.91	103,259.09	81,105.45	161,026.65	43,418.01	27,451.81	-	-	-	-	-	600,792.92
131305	Impuesto Adicional sobre Cervezas L-#513/73	1702	445,000.88	224,341.40	396,512.40	337,457.20	409,951.44	423,539.68	402,940.76	425,823.76	377,062.80	437,803.36	430,422.24	435,275.52	4,746,131.44
131306	Impuesto sobre Alcoholes para Envejecimiento de Licores Ley No. 243/48 20%	1113	60,696.82	119,348.07	195,384.47	201,936.73	130,262.21	178,784.06	160,605.37	231,218.52	158,979.58	324,847.41	340,051.34	217,352.76	2,319,467.34
131307	Impuesto sobre Ron, Ginebra y Licores Dulces Ley No. 243/68 33%	1376	20,240.55	28,373.40	39,207.47	33,790.35	27,913.05	28,984.39	34,117.38	34,551.00	38,659.50	62,051.22	65,954.46	50,566.23	464,409.00
131305	Impuesto Adicional sobre Cervezas	1113	-	6,882.12	-	-	-	-	-	-	-	-	-	-	6,882.12
131307	Impuesto sobre Ron, Ginebra y Licores Dulces (Fondo Especial para Construcción de otras Obras)	1711	5,520.15	7,738.20	10,692.94	9,215.55	7,612.65	7,904.83	9,304.74	9,423.00	10,543.50	16,923.06	17,987.58	13,790.79	126,656.99
131309	Impuesto Adicional sobre Vinos y Licores Dulces Ley No. 513/73	1702	2,894.00	3,545.51	1,052.64	477.92	662.25	359.52	723.56	1,026.74	1,917.55	1,666.01	4,257.56	14,783.27	33,366.53
131500	<u>IMPUESTOS S/OTROS BIENES DE CONSUMO</u>														
131501	Impuesto sobre los Fósforos (Fondo Especial para Construcción de Presas y otras Obras) 11.00%	1711	9,704.41	6,850.53	8,298.88	7,944.44	8,256.09	7,975.00	8,525.00	9,845.00	10,202.50	9,900.00	8,085.00	6,710.00	102,296.85
131503	Diferencial Azúcar del Consumo Interno Decreto No. 346	1710	1,188,662.68	1,594,650.36	1,479,473.17	1,327,151.42	1,451,668.69	1,452,152.20	1,184,406.44	1,427,742.78	1,252,609.18	1,121,477.88	795,847.10	1,061,106.23	15,336,948.13
131503	Diferencial Azúcar de Consumo Interno Decreto No. 346 15.8%	1710	223,050.71	299,233.68	277,620.86	249,037.92	272,403.38	272,494.12	222,252.04	267,913.72	235,050.16	210,443.60	149,339.47	199,114.94	2,877,954.60
131504	Impuesto Adicional Gasolina Decreto #1377	1716	1,896,193.88	1,903,073.71	1,716,704.81	1,936,848.03	1,885,882.69	1,690,200.58	1,883,300.92	1,913,812.08	1,868,777.87	1,770,671.42	1,916,336.50	1,898,887.00	22,280,689.49
131505	RD\$0.01, sobre Impuesto Adicional Gasolina Decreto No. 1377	1717	102,275.83	102,646.91	92,594.76	104,468.61	101,719.67	91,165.08	101,580.35	103,226.11	100,797.08	95,505.47	103,362.27	102,421.09	1,201,763.23
131505	RD\$0.01, sobre Impuesto Adicional Gasolina Decreto No. 1377	1720	102,275.83	102,646.91	92,594.76	104,468.61	101,719.67	91,165.08	101,580.35	103,226.11	100,797.08	95,505.47	103,362.27	102,421.09	1,201,763.23
131506	Diferencial Petróleo Dec. #2600 del 31/12/77	1716	169,020.64	149,893.01	96,130.21	121,067.93	78,603.77	93,260.76	66,515.82	100,060.64	93,830.08	-	-	-	968,382.86
131507	Diferencial Petróleo Dec. #3221	1716	-	-	-	-	-	-	-	-	-	-	-	-	-
131507	Diferencial Petróleo Dec. #3221	1716	-	-	-	-	-	-	-	-	-	116,596.96	(116,596.96)	-	-
132000	<u>IMPUESTOS INTERNOS ESPECIALES S/LOS SERVICIOS</u>														
132100	<u>IMPUESTOS SOBRE TRANSPORTES</u>														
132101	Impuesto sobre la Venta de Pasajes al Exterior Ley No. 423/69 3.75%	1576	11,128.85	12,307.09	10,819.06	13,324.77	12,815.81	14,873.96	19,695.86	18,877.89	17,618.07	13,926.32	13,408.27	14,470.64	173,266.59
132101	Impuesto sobre las Ventas de Pasajes al Exterior Ley No. 223/69 40.00%	1702	118,707.82	131,275.68	115,403.51	142,130.93	136,701.99	158,655.65	210,089.08	201,364.30	187,925.91	148,547.37	143,021.70	154,353.59	1,848,177.53
132103	Impuesto Adicional sobre Pasajes Aéreos y Marítimos al Exterior Ley No. 97/67	1626	14,063.00	15,786.00	13,587.00	16,555.00	16,210.00	16,471.00	20,785.00	22,049.00	20,712.00	15,024.00	15,683.00	17,158.00	204,083.00
132200	<u>IMPUESTOS SOBRE LAS COMUNICACIONES</u>														
132201	Impuestos sobre las Recaudaciones de la Compañía de Teléfonos 30.00%	1652	86,951.85	78,648.36	64,673.67	83,226.45	91,098.86	69,206.27	99,570.06	81,766.20	133,057.44	78,261.17	89,195.34	88,428.49	1,044,084.16
132204	Impuesto sobre Mensajes Escritos Dirigidos al Exterior Ley No. 596/70	1664	7,178.01	21,077.33	35,211.53	7,719.81	23,017.83	21,451.27	36,962.47	6,904.76	22,756.92	21,282.61	20,892.51	23,816.54	248,271.59
132207	Sellos Semi-postales para la Protección a la Infancia Ley No. 2552/50	1457	1,680.16	-	-	-	-	-	-	-	-	-	-	-	-
132208	Sellos Semi-postales para la Liga Dominicana contra el Cáncer	1487	-	-	-	-	-	-	-	-	-	11,813.23	2,377.72	4.58	14,195.53

..../



FUENTES	DETALLE:	FONDOS	ENERO	FEBRERO	MARZO	ABRIL	MAYO	JUNIO	JULIO	AGOSTO	SEPTIEMBRE	OCTUBRE	NOVIEMBRE	DICIEMBRE	TOTAL GENERAL
132209	Sellos Semi-postales para Escuela Postal Telegráfica Ley No. 40/70	1672	12,021.45	12,494.63	1,967.45	103.38	11,126.08	12,473.50	11,885.09	12,036.63	12,632.14	1,407.90	12,356.84	1,845.07	102,350.16
132210	Sellos Semi-postales para Rehabilitación de Inválidos Ley No. 255/68	1635	-	-	11,104.11	702.37	-	-	-	-	-	-	-	-	11,806.48
132300	<u>IMPUESTOS SOBRE OTROS SERVICIOS</u>														
132301	Impuesto sobre Ventas Boletos a Espectáculos Públicos Ley No. 1646 52.30%	1437	53,562.63	21,658.18	32,515.76	19,223.82	25,410.89	25,315.54	47,105.56	52,680.73	41,637.98	48,389.84	40,876.77	40,013.49	448,391.19
132301	Impuesto sobre Ventas de Boletos a Espectáculos Públicos Ley No. 1646 47.70%	1440	77,273.72	71,126.28	74,200.00	74,200.00	74,200.00	74,200.00	74,200.00	79,021.11	57,999.23	72,584.76	61,315.15	60,020.23	850,340.48
132302	Impuesto sobre Ventas de Boletos a Espectáculos Públicos Deportivos Ley No. 44/66	1437 -A-	896.95	725.95	613.30	649.10	783.45	3,507.29	993.85	1,749.36	721.40	878.65	363.70	1,026.05	12,909.05
132303	Impuesto sobre el Valor de las Habitaciones en Hoteles Ley No. 594/70	1666	18,234.06	51,352.34	98,137.22	61,054.81	38,114.89	23,075.07	16,099.48	13,553.13	34,056.15	20,768.30	23,564.59	29,235.61	427,245.65
132304	Impuesto sobre el 27% de las Recaudaciones de la Comisión Hípica Nacional Ley No. 284/68	1702	14,051.88	9,197.54	9,116.90	10,169.28	12,483.70	7,220.08	14,407.57	8,760.26	11,270.19	11,749.72	6,027.38	15,621.31	130,075.81
132305	Impuesto sobre el Total de Apuestas en el Hipódromo Ley No. 194/67 3%	1437	32,697.85	21,402.09	21,214.43	23,663.25	29,048.76	16,800.65	33,525.52	20,384.60	26,225.00	30,412.87	14,025.33	36,689.32	306,089.67
132306	Adicional 1½% al Impuesto sobre el Total de las Apuestas en el Hipódromo	1702	16,348.92	10,701.03	10,607.20	11,831.63	14,524.36	8,400.33	16,762.76	10,192.30	13,112.49	15,206.45	7,012.65	18,344.65	153,044.77
140000	<u>IMPUESTOS SOBRE EL COMERCIO EXTERIOR</u>														
141000	<u>IMPUESTOS SOBRE LAS IMPORTACIONES</u>														
141200	<u>IMPUESTOS COMPLEMENTARIOS Y ADICIONALES</u>														
141207	Impuestos Adicionales a Gasolina Aplicación Resolución No. 2-71	1682	106,229.76	99,252.72	89,987.10	105,734.14	98,034.07	96,220.66	100,464.91	100,204.03	100,998.00	100,611.72	100,212.17	99,729.90	1,197,679.18
141211	Impuesto sobre Maderas Importadas Ley No. 211/67 85.80%	1630	134,737.95	103,644.75	248,094.09	52,897.05	49,573.72	55,348.99	194,093.06	61,578.69	41,924.03	43,819.68	18,272.14	62,823.41	1,066,807.56
141211	Impuesto sobre Maderas Importadas (Fondo Especial Construcción para Presas y otras Obras de Interés Nacional) 14.20%	1711	22,299.28	17,153.34	44,017.12	8,754.54	8,204.50	9,160.33	32,122.63	10,191.35	6,938.48	7,252.20	3,024.05	10,397.35	179,515.17
141212	Impuesto 12% Adicional sobre Varias Mercancías y Servicios 12.20%	1376	19,019.56	14,547.92	17,504.09	13,236.54	11,464.81	12,165.41	15,933.64	16,332.08	13,095.93	12,607.70	14,257.46	12,573.02	172,738.16
141212	Impuesto 12% Adicional sobre Varias Mercancías y Servicios Ley No. 5113/65 10.40%	1505	16,213.37	12,401.49	14,921.48	11,283.59	9,773.29	10,370.48	13,582.79	13,922.44	11,163.78	10,747.59	12,153.89	10,717.96	147,252.15
141212	Impuesto 12% Adicional sobre Varias Mercancías y Servicios (Fondo Especial para Construcción de Presas y otras Obras) 40.00%	1711	62,359.11	47,698.16	57,390.43	43,398.46	37,589.59	39,886.63	52,241.51	53,547.82	42,937.53	41,336.81	46,745.78	41,223.01	566,354.84
141214	Impuesto Sellos sobre Manifiesto de Importación Ley No. 169/71	1676	5,016.00	4,844.34	5,299.00	4,598.00	4,621.00	4,739.05	4,641.00	4,020.00	4,326.00	4,349.00	4,830.00	4,832.00	56,115.39
141216	Impuesto Adicional sobre Bebidas Alcohólicas Importadas	1702	57,028.95	41,571.88	43,662.03	33,076.18	31,927.68	36,412.58	48,337.48	54,254.70	50,954.11	46,193.21	75,129.10	137,450.31	655,998.21
150000	<u>OTROS IMPUESTOS</u>														
150001	Patentes de Industrias y Comercio (Fondo Especial para Construcción de Presas y otras Obras de Interés Nacional) 14.34%	1711	50,007.50	10,150.93	6,646.12	3,733.23	1,390.88	216,015.67	47,027.37	14,234.93	7,798.71	3,758.27	2,331.15	207,911.02	571,005.78
150003	Pago de Peajes Ley No. 2116/72	1685	216,610.39	175,779.30	236,199.20	197,334.65	218,533.76	199,419.65	213,883.40	200,975.25	186,433.50	192,382.40	192,775.75	215,068.30	2,445,395.55
200000	<u>T A S A S</u>														
240000	<u>TASAS JUDICIALES</u>														
240002	Tasas Judiciales sobre Actos Expedidos por el Poder Judicial Ley No. 196	1675	27,989.00	18,912.00	16,909.25	14,900.00	11,987.95	14,900.25	14,261.00	15,942.50	18,782.25	17,755.88	15,718.00	15,200.75	203,258.83
250000	<u>LICENCIAS Y PERMISOS VARIOS</u>														
250004	Tasa Adicional Licencia para Portar Arma de Fuego Ley No. 260/71	1681	15,410.00	6,134.00	4,854.00	2,061.00	1,173.00	1,833.00	1,751.00	2,219.00	5,623.00	4,214.00	3,817.00	7,733.00	56,822.00
250009	Derechos por Aterrizaje y otros Aviación Civil	1665	26,559.25	52,237.05	23,057.33	47,733.95	32,043.98	69,328.95	55,767.24	9,940.13	26,162.20	25,404.00	36,134.90	69,899.25	474,268.23
250010	Registro de Formulas de Alimentos para Animales Ley No. 259/71	1691	135.00	130.00	730.00	120.00	-	-	100.00	45.00	5.00	30.00	-	40.00	1,335.00
260000	<u>OTRAS TASAS</u>														
260005	Tarjetas de Turismo (Visas) Leyes Nos. 3913/54 y 270/66	1388	48,406.00	23,774.00	32,034.00	28,984.00	77,068.00	20,416.00	24,146.00	37,032.00	32,150.00	27,544.00	19,702.00	35,580.00	406,836.00

....

FUENTES	D E T A L L E:	FONDOS	ENERO	FEBRERO	MARZO	ABRIL	MAYO	JUNIO	JULIO	AGOSTO	SEPTIEMBRE	OCTUBRE	NOVIEMBRE	DICEMBRE	TOTAL GENERAL
260007	Cédula Personal de Identidad (Fondo Especial para Construcción de Presas y otras Obras de Interés Nacional)	1711	41,292.48	23,184.40	19,486.45	20,329.61	36,143.25	13,286.23	12,188.55	11,864.33	10,966.55	11,902.82	9,381.14	9,453.37	219,479.18
260009	Tasa para Expedición y Renovación de Pasaportes Ley No. 420/68 60%	1113	143,916.00	103,080.00	113,568.00	126,420.00	122,196.00	176,916.00	206,148.00	176,724.00	128,052.00	120,420.00	122,652.00	137,518.80	1,677,610.80
260010	Derechos Consulares Caja de Auxilio	1376	1,565.45	1,241.25	1,120.15	1,349.45	-	1,495.20	1,338.20	1,610.15	1,663.15	1,292.60	1,167.45	1,196.50	15,039.55
260015	Servicios Laboratorios de la Secretaría de Estado de Obras Públicas, Ley No. 640/61	1668	239.00	835.00	1,218.00	989.00	50.00	953.00	1,013.00	25.00	78.00	19.00	37.00	844.00	6,300.00
260016	Venta de Formularios Incluyendo Certificados Médicos Leyes Nos. 520, 533 y 393/64 95.5%	1113	47,592.70	36,157.90	37,788.44	40,537.82	36,515.14	50,881.93	55,794.82	50,497.33	41,930.97	43,063.11	42,938.72	41,350.85	525,049.73
260016	Venta de Formularios Incluyendo Certificados Médicos 4.5%	1586	2,242.60	1,705.25	1,780.61	1,910.18	1,720.61	2,397.57	2,629.08	2,379.47	1,975.83	2,029.14	2,023.29	1,948.47	24,742.10
260017	Venta Sellos Pro-Parques	1715	46,052.00	39,102.75	38,416.00	34,251.50	29,186.50	42,246.50	40,932.00	42,509.50	39,819.50	42,146.75	38,863.50	36,620.25	470,146.75
<u>II.-INGRESOS NO TRIBUTARIOS</u>															
<u>VENTA DE SERVICIOS DEL ESTADO</u>															
300001	Venta de Boletos Mini-Trenes Paseo de los Indios	1680	340.60	330.60	230.60	219.60	221.60	214.80	322.80	275.20	207.40	286.80	104.40	174.20	2,928.60
300006	Ingresos por Permisos por Visitar Buques Ley No. 4038/55 50%	1376	63.75	30.00	-	9.00	-	15.75	-	-	21.75	4.50	-	9.75	154.50
300013	50% Explotación de Yacimientos Mineros L-123/71	1703	910.72	4,024.16	116.85	2,207.49	124.12	307.02	1,902.29	422.43	-	2,515.08	353.52	-	12,883.68
300014	RD#0.25 Suministro Médicos en Hospitales del Estado Decreto No. 4313	1706	3,453.25	3,484.75	4,973.50	4,320.25	4,472.50	4,254.00	4,109.25	5,402.50	5,246.25	5,131.25	4,630.25	3,977.75	53,455.50
300015	Venta de Boletos Funicular de Puerto Plata	1401	7,247.00	6,920.50	11,935.50	8,558.00	7,342.50	7,900.00	10,340.00	11,710.00	7,141.00	7,657.00	6,154.00	7,456.50	100,362.00
300008	Arrendamiento de Bienes Inmuebles (Cabañas de Jarabacoa)	1719	1,239.00	698.00	2,197.00	570.00	871.00	729.00	1,276.00	1,143.00	946.00	-	-	-	9,669.00
<u>VENTA DE MERCANCIAS DEL ESTADO</u>															
400004	Venta de Productos Finca Ansonia Azua	1650	3,664.00	2,662.00	6,905.36	4,389.75	3,645.00	37,620.82	1,123.00	397.00	186.00	-	-	-	60,592.93
400005	Venta de Productos Finca Vicente Noble	1686	1,067.50	9,785.70	5,091.64	6,194.15	2,550.00	4,757.25	9,779.60	3,158.45	-	-	-	-	42,384.29
400006	Venta de Productos Proyecto Manzanillo	1673	3,000.00	20,840.92	-	-	-	-	-	-	-	-	-	-	23,840.92
400008	Venta de Semillas y Servicios Técnicos de la Secretaría de Estado de Agricultura Ley No. 8/65	1618	3,585.00	745.50	40.00	93.40	41.00	198.00	-	11.10	4.00	-	-	-	4,718.00
400007	Venta Tomate Proyecto Manzanillo	1700	5,000.00	-	-	-	-	-	-	-	-	-	-	-	5,000.00
400009	Venta de Chatarras	1697	-	-	1,750.00	483.00	-	1,292.00	-	301.00	-	-	-	1,639.00	5,465.00
400010	Venta de Productos Cosechados en el Batey Ginebra (Puerto Plata)	1708	-	1,837.01	659.75	1,023.55	-	1,212.55	-	-	-	-	-	-	4,732.86
400013	Venta Algodón Oro y Sorgo	1718	155,672.08	112,859.07	-	-	-	-	-	-	-	-	-	-	268,531.15
<u>TRANSFERENCIAS ORDINARIAS</u>															
500001	Transferencia Lotería Nacional Utilidad	1599	1,040,000.00	1,256,000.00	1,256,000.00	1,256,000.00	520,000.00	-	-	-	-	400,000.00	-	-	5,728,000.00
500001	Transferencia Lotería Nacional Utilidad	1725	-	-	-	-	-	-	-	-	-	-	-	-	1,250,000.00
500004	Transferencia Rosario Dominicana	1620	-	-	-	797,250.00	817,093.37	797,250.00	-	-	318,900.00	318,900.00	500,000.00	750,000.00	3,049,393.37
500006	Transferencia del Banco de Reservas	1620	1,176,866.56	-	-	-	-	-	-	-	-	-	-	-	1,176,866.56
500004	Transferencia de la Rosario Dominicana (Regalía Pascual)	1725	-	-	-	-	-	-	-	-	-	850,400.00	531,500.00	6,229,300.00	7,611,200.00
<u>OTROS INGRESOS NO TRIBUTARIOS</u>															
<u>RECARGO DE IMPUESTO POR MORA</u>															
610002	Recargo por Mora Impuesto a la Renta Global Imponible Ley No. 48/70	1667	7,503.87	1,799.12	6,410.98	5,191.22	5,299.48	3,105.43	6,283.49	3,969.40	8,496.40	10,475.69	3,812.35	2,237.85	64,585.28
610002	Recargo por Mora Impuesto a la Renta Global Ley No. 48/70	1670	833.76	199.90	712.33	576.80	588.83	345.05	698.17	441.05	944.05	1,163.97	423.60	248.65	7,176.16
610004	Recargo por Mora Inscripción en Registro de Tierras Ley No. 177/71	1677	946.00	1,186.00	1,038.00	1,142.00	728.00	1,000.00	952.44	1,196.29	938.00	1,088.00	968.00	700.00	11,882.73
<u>MULTAS POR INFRACCIONES</u>															
620006	Multas Ley Forestal	1554	705.00	2,285.00	1,424.00	1,382.00	375.00	2,200.00	1,753.00	1,406.00	2,411.00	1,734.00	4,050.00	1,036.00	20,761.00
620007	" Ley Violación Aviación Civil	1665	-	100.00	-	125.00	400.00	1,600.00	-	550.00	-	100.00	-	300.00	3,175.00
620009	" Violación Ley No. 168, Drogas Narcóticas	1713	14,303.00	32,266.00	26,863.00	20,166.00	8,622.00	7,332.00	5,404.00	5,539.00	22,347.00	13,321.00	15,479.00	11,433.00	183,075.00





FUENTES	D E T A L L E:	FONDOS	ENERO	FEBRERO	MARZO	ABRIL	MAYO	JUNIO	JULIO	AGOSTO	SEPTIEMBRE	OCTUBRE	NOVIEMBRE	DICIEMBRE	TOTAL GENERAL
860008	Intereses Dividendos Banco de Reservas (Departamento de la Corporación de Sabana Yegua)	1469	-	77,260.29	-	-	-	-	-	-	-	-	-	-	77,260.29
860010	Intereses sobre Préstamos Realizados a Oficiales de las Fuerzas Armadas	1455	121,362.36	-	-	-	-	-	-	-	-	-	-	-	121,362.36
860014	Intereses sobre Bonos del Tesoro Nacional para la Reforma Agraria	1692	-	-	-	-	-	-	-	542.68	-	-	-	-	542.68
860015	Misceláneos Pólizas de Seguros	1449	-	-	-	-	-	-	-	-	-	898.20	-	600.00	1,498.20
860016	Reembolsos Pesa de Hatillo Fondo para depositar en Nuevo Programa	1470	-	-	-	-	-	-	-	-	-	17,000,000.00	-	-	17,000,000.00
860018	Ahorros de la Dirección General de los Servicios Tecnológicos	1725	-	-	-	-	-	-	-	-	-	-	-	25,000.00	25,000.00
TOTAL RECURSOS INTERNOS.....RD\$			315,774.74	240,776.92	-	-	193,033.39	-	194,412.38	162,584.64	-	17,000,898.20	218,010.81	25,600.00	18,351,091.08
900000	<u>DEPOSITOS A CARGO DEL ESTADO</u>														
900004	3% y 6% Descuento Mensual sobre Sueldos a Empleados y Funcionarios Municipales	1407	1,353.23	88.51	126.25	247.23	853.24	4,917.05	281.87	447.96	44.58	615.31	1,029.43	4,406.02	14,410.68
900006	Fianzas Clientes Compañía de Teléfonos	1572	-	101,313.00	-	-	103,311.00	-	83,025.00	-	-	-	124,929.00	-	412,578.00
900007	Certificados de Terrenos en Discusión	1587	-	-	-	-	-	26,650.00	-	-	-	-	-	-	26,650.00
900010	Fianzas Judiciales y Depósitos en Consignación	1022	38,739.26	18,418.85	15,288.21	10,484.17	34,482.48	102,522.80	33,051.63	23,101.75	44,987.04	32,024.66	36,101.08	15,643.92	404,845.85
900030	Fianzas Diversas	1132	816.00	-	300.00	500.00	1,700.00	500.00	2,500.00	1,500.00	500.00	1,100.00	1,200.00	800.00	11,416.00
TOTAL DEPOSITOS A CARGO DEL ESTADO.....RD\$			40,908.49	119,820.36	15,714.46	11,231.40	140,346.72	134,589.85	118,858.50	25,049.71	45,531.62	33,739.97	163,259.51	20,849.94	869,900.53
TOTAL INGRESOS NO ESTIMADOS.....RD\$			377,148.95	844,726.71	26,914.46	501,427.72	336,230.11	3,073,906.90	1,408,548.03	7,027,194.06	58,031.62	17,035,138.17	381,923.64	46,949.94	31,118,140.31
TOTAL INGRESADO.....RD\$			52,996,963.28	51,469,476.93	50,538,615.79	54,250,421.07	44,685,543.76	45,210,267.09	65,676,046.39	48,850,153.26	38,683,062.63	77,628,500.30	44,440,699.21	54,683,244.96	629,112,994.67
<u>R E I N T E G R O S</u>															
	Reintegros	100	34,930.68	117,662.40	188,008.45	85,307.97	49,468.17	182,508.70	136,819.27	200,445.22	334,878.78	1,766,586.13	630,698.58	698,778.42	4,426,092.77
	Reintegros	1000	26,076.57	133,149.75	223,236.39	134,621.12	9,507,237.16	128,624.76	55,479.03	767,800.13	38,680.32	15,821.23	282,630.73	304,617.89	11,617,975.08
TOTAL REINTEGROS.....RD\$			61,007.25	250,812.15	411,244.84	219,929.09	9,556,705.33	311,133.46	192,298.30	968,245.35	373,559.10	1,782,407.36	913,329.31	1,003,396.31	16,044,067.85
TOTAL GENERAL DEPOSITADO.....RD\$			53,057,970.53	51,720,289.08	50,949,860.63	54,470,350.16	54,242,249.09	45,521,400.55	65,868,344.69	49,818,398.61	39,056,621.73	79,410,907.66	45,354,028.52	55,686,641.27	645,157,062.52



FONDOS	DETALLE:	ENERO	FEBRERO	MARZO	ABRIL	MAYO	JUNIO	JULIO	AGOSTO	SEPTIEMBRE	OCTUBRE	NOVIEMBRE	DICIEMBRE	TOTAL GENERAL
1556	Administración de Fincas del Estado	-	-	-	-	-	-	-	4,118.18	-	-	-	-	4,118.18
1586	Certificados Expedidos por Profesionales	-	-	5,473.94	1,705.25	-	3,690.79	-	-	-	5,008.55	-	4,004.97	19,883.50
1596	Regalía Pascual	8,688.75	6,683.50	5,127.77	4,256.35	3,580.25	394.75	556.00	617.00	207.50	162.50	45.00	129.25	30,448.62
1618	Fomento Agropecuario	-	1,199.97	-	278.11	1,200.00	1,200.00	12,050.00	30.00	-	-	-	-	15,958.08
1634	Pago de Bonos de la República Dominicana Serie 1980	250.00	-	726,302.51	-	-	730,555.63	250.00	-	730,206.88	250.00	-	731,638.75	2,919,453.77
1635	Fondo Especial para Rehabilitación de Inválidos	-	-	-	-	-	12,997.00	-	-	-	-	-	-	12,997.00
1640	Diversificación Agrícola	600.00	-	-	-	-	-	100,540.30	72,405.41	-	-	-	-	173,545.71
1644	Obtención de Mobiliario y Equipo para el Tribunal de Tierras	8,185.25	6,313.90	11,230.05	10,761.55	9,249.05	7,521.25	9,500.40	8,573.69	10,448.91	8,060.30	7,347.70	11,134.70	108,326.75
1654	Planes Educativos	47,556.80	60,066.41	49,301.68	230,406.26	88,653.86	33,401.19	60,999.19	274,493.91	11,009.72	461,950.00	110,687.05	24,166.03	1,452,692.10
1655	Proyectos Diversos de la Salud	45,868.29	51,238.36	131,227.66	115,448.04	125,694.26	121,097.00	79,613.00	133,857.82	13,498.95	13,732.09	46,718.50	28,945.94	906,939.91
1660	Caja de Pensiones y Jubilaciones p/Choferes	-	28,000.00	14,000.00	-	-	5,000.00	-	-	-	5,000.00	-	3,000.00	55,000.00
1662	Promoción Agrícola y Ganadera	6,426.50	21,299.10	15,357.50	10,596.00	12,454.50	9,464.00	11,094.00	9,456.05	37,094.00	12,519.00	1,699.00	24,642.58	172,102.23
1665	Desarrollo Protección Aviación Civil	7,596.64	12,511.72	22,099.05	67,819.46	27,113.82	55,562.16	25,658.92	24,727.52	25,248.73	44,403.42	79,537.36	55,347.87	447,626.67
1667	Plan de Promoción Social del Gobierno	-	-	-	-	-	-	-	-	164,044.82	18,067.00	6,067.00	92,002.29	280,181.11
1669	Pensiones y Jubilaciones Civiles	99,359.95	99,002.15	99,042.95	99,640.95	101,030.15	101,054.15	58,848.07	58,889.38	58,275.74	57,989.90	57,809.90	57,749.90	948,693.19
1672	Gastos para Adiestramiento del Personal de Correos	6,497.22	5,994.24	12,134.72	5,995.53	9,957.10	5,998.33	5,995.28	9,763.40	5,999.59	5,994.74	8,996.58	3,000.00	86,326.73
1675	Equipo y Mobiliario del Poder Judicial	9,145.08	25,777.71	22,361.21	14,743.12	17,610.14	15,213.91	14,398.72	16,540.05	12,310.66	12,226.62	13,528.79	26,605.10	200,461.11
1676	Incremento y Prácticas de los Deportes	-	4,856.00	4,827.20	5,262.95	4,596.95	4,621.00	4,999.12	4,586.45	4,019.20	4,319.25	4,322.60	4,863.15	51,273.87
1677	Equipo y Mobiliario para la Dirección General del Catastro Nacional	-	-	1,000.00	2,515.00	1,000.00	1,300.20	699.50	900.00	1,000.00	-	1,000.00	-	9,414.70
1678	Pago Gastos del Centro Dominicano de Exportación	103,132.70	107,500.00	108,138.75	119,750.39	117,499.80	107,497.49	110,699.95	103,991.92	107,499.73	109,394.40	111,030.38	107,495.21	1,313,630.72
1681	Equipo y Mobiliario de la Secretaría de Estado de lo Interior y Policía	2,257.49	3,547.23	7,553.98	4,899.43	2,470.86	5,381.19	3,561.12	2,490.75	2,134.34	6,079.48	4,939.90	5,148.46	50,464.23
1684	Plan de Promoción Social del Gobierno	-	-	-	-	-	-	-	-	147,777.30	79,314.00	115,195.32	68,045.13	410,331.75
1685	Impuesto sobre Derechos de Peaje	145,328.21	162,324.00	176,951.36	183,998.64	175,283.57	184,009.24	170,860.40	174,637.01	163,381.87	163,312.04	165,059.39	168,706.05	2,033,851.78
1688	Fomento y Cultivo del Tabaco	164,235.00	91,160.00	134,310.00	136,235.00	155,235.00	125,160.00	148,235.00	122,150.00	144,235.00	145,395.00	145,160.00	143,235.00	1,654,715.00
1689	Planes de Desarrollo Agropecuario	-	-	-	-	-	1,790,395.00	-	-	-	-	-	-	3,599,547.50
1691	Registro para Formulas de Animales	-	-	-	-	-	-	-	-	817.30	-	-	-	817.30
1693	Gastos Fiscalización de Casinos de Juegos	7,135.00	7,130.00	7,135.00	7,135.00	7,130.00	7,135.00	7,135.00	7,135.00	7,135.00	7,193.34	8,482.96	6,720.75	86,602.05
1696	20% del Producido en Venta de la Emisión de Sellos autorizado por el Poder Ejecutivo, según Decreto No. 2651 de fecha 15 de septiembre del año 1972	-	-	-	-	-	-	-	-	20,000.00	-	-	-	20,000.00
1702	Fondo Común para Universidades	1,133,225.96	1,271,974.20	1,170,944.63	1,387,738.43	1,415,985.36	1,123,611.73	971,427.10	976,535.59	542,969.03	1,294,680.36	843,176.76	727,306.70	12,859,575.85
1703	Impuesto sobre Permisos para Extracción de la Corteza Terrestre	-	-	-	-	1,637.58	-	2,026.97	1,409.17	721.25	-	-	-	5,794.97
1705	Balizamiento de Puertos	2,350.40	13,011.55	21,126.49	14,495.00	10,651.62	14,065.00	2,966.23	17,600.20	2,851.10	41,954.50	14,462.65	8,876.15	164,410.89
1706	Pagos de la Dirección General de Aprovisionamiento del Gobierno	-	-	13,166.50	3,484.75	-	9,293.75	-	8,726.50	-	9,511.75	-	-	44,183.25
1710	Aumento en Venta Precio del Azúcar	1,078,602.03	1,449,382.46	2,140,521.69	1,506,347.43	1,918,304.03	1,596,396.63	1,452,946.70	1,675,777.57	1,526,597.18	1,348,458.02	1,261,347.82	1,121,090.95	18,075,772.51
1713	Importación Fábricas y Ventas de Drogas Narcóticas	14,838.00	9,965.00	42,150.00	-	19,383.00	12,059.00	5,871.12	2,122.12	14,606.76	22,347.00	22,800.00	6,000.00	172,142.00
1715	Fondos Nacionales de Parques	31,453.68	46,131.51	39,487.31	38,537.46	34,991.50	28,551.60	42,246.50	-	83,441.50	39,819.50	42,146.75	38,863.50	465,670.81
1716	Impuesto por Concepto en Aumento de Precio de la Gasolina	606,789.83	588,488.16	524,223.55	623,035.68	441,674.49	477,253.96	559,459.97	1,260,418.91	1,296,835.20	175,597.32	1,224,584.10	18,987.70	7,797,348.87
1717	Desarrollo del Transporte Colectivo	-	-	-	-	-	-	-	-	-	204,023.19	95,505.47	103,362.27	402,890.93
1720	Desarrollo del Transporte Colectivo de Santiago	-	-	-	-	-	-	-	-	-	204,023.19	95,505.47	103,362.27	402,890.93
1722	Impuesto sobre Maquinarias Ley No. 597	-	-	-	-	-	1,920,973.48	373,014.15	320,898.61	296,935.77	298,040.75	354,787.02	547,693.68	4,112,343.46
1723	Bonos para Desarrollo Agropecuario Serie 1992	-	-	-	-	-	-	-	-	-	-	-	291,508.00	416,508.00
1725	Provisión Regalía Pascual 1978	-	-	-	-	-	-	-	125,000.00	-	-	-	23,166,563.34	23,283,663.34
SUB-TOTAL FONDO 1000.....RD\$		20,925,733.55	23,915,038.55	28,291,248.54	27,473,917.00	44,374,985.61	26,364,394.34	25,165,310.40	46,939,108.52	14,857,585.63	36,061,805.41	20,718,380.99	46,239,476.13	361,326,984.67

FONDOS	DETALLE:	ENERO	FEBRERO	MARZO	ABRIL	MAYO	JUNIO	JULIO	AGOSTO	SEPTIEMBRE	OCTUBRE	NOVIEMBRE	DICIEMBRE	TOTAL GENERAL
1000	<u>AVANCES EN SUSPENSO</u>													
1437-A-	Atenciones Especiales de la Secretaría de Estado de Deportes	604.00	-	-	-	-	-	-	-	-	-	-	-	604.00
1440	Atenciones Especiales de la Secretaría de Estado de Salud y Previsión Social	-	15,000.00	-	-	-	1,500.00	1,500.00	-	-	233,500.00	-	-	251,500.00
1462	Reembolsos por Cualquier Concepto	-	40,000.00	-	-	-	-	-	-	-	-	-	-	40,000.00
1469	Atenciones Especiales de la Secretaría de Estado de la Presidencia	-	500.00	-	-	-	-	-	-	-	-	-	-	500.00
1655	Proyectos Diversos de la Salud	24,000.00	61,164.66	-	12,000.00	-	-	-	-	-	-	-	-	97,164.66
1665	Desarrollo Protección Aviación Civil	-	-	-	-	-	13,830.00	-	-	-	-	-	-	13,830.00
1676	Incremento y Práctica de los Deportes	4,856.00	-	-	-	-	-	-	-	-	-	-	-	4,856.00
1677	Equipo y Mobiliario para el Catastro Nacional	-	1,000.00	-	-	-	-	-	-	-	-	-	-	1,000.00
1678	Pago de Gastos del Centro Dominicano de Promoción y Exportación	7,500.00	-	-	-	-	-	-	-	-	17,000.00	-	-	24,500.00
	<b>TOTAL AVANCES EN SUSPENSO FONDO 1000.....RD\$</b>	<b>36,960.00</b>	<b>117,664.66</b>	<b>-</b>	<b>12,000.00</b>	<b>-</b>	<b>15,330.00</b>	<b>1,500.00</b>	<b>-</b>	<b>-</b>	<b>250,500.00</b>	<b>-</b>	<b>-</b>	<b>433,954.66</b>
1000	<u>PAGOS POR TESORERIA</u>													
1022	Fianzas Judiciales y Depósitos en Consignación	14,742.25	10,049.74	12,923.26	13,578.62	10,264.83	12,340.47	12,385.23	12,035.73	15,500.77	20,954.48	7,739.12	11,392.99	153,907.49
1132	Fianzas Diversas	-	-	-	-	-	-	-	500.00	-	-	-	-	500.00
	<b>TOTAL PAGOS POR TESORERIA.....RD\$</b>	<b>14,742.25</b>	<b>10,049.74</b>	<b>12,923.26</b>	<b>13,578.62</b>	<b>10,264.83</b>	<b>12,340.47</b>	<b>12,385.23</b>	<b>12,535.73</b>	<b>15,500.77</b>	<b>20,954.48</b>	<b>7,739.12</b>	<b>11,392.99</b>	<b>154,407.49</b>
	<b>TOTAL GENERAL FONDO 1000.....RD\$</b>	<b>20,977,435.80</b>	<b>24,042,752.95</b>	<b>28,304,171.80</b>	<b>27,499,495.62</b>	<b>44,385,250.44</b>	<b>26,392,064.81</b>	<b>25,179,195.63</b>	<b>46,951,644.25</b>	<b>14,873,086.40</b>	<b>36,333,259.89</b>	<b>20,726,120.11</b>	<b>46,250,869.12</b>	<b>361,915,346.82</b>
	<b>TOTAL FONDOS ESPECIALIZADOS.....RD\$</b>	<b>20,982,988.87</b>	<b>24,045,200.15</b>	<b>28,304,412.80</b>	<b>27,499,573.62</b>	<b>44,385,250.44</b>	<b>26,392,064.81</b>	<b>25,179,195.63</b>	<b>46,951,644.25</b>	<b>14,873,086.40</b>	<b>36,333,259.89</b>	<b>20,726,120.11</b>	<b>46,250,869.12</b>	<b>361,923,666.09</b>
	<b>TOTAL GENERAL PAGADO A LA FECHA.....RD\$</b>	<b>44,756,264.62</b>	<b>50,272,882.76</b>	<b>55,069,597.88</b>	<b>55,194,120.96</b>	<b>71,409,938.61</b>	<b>52,497,896.17</b>	<b>51,060,441.13</b>	<b>75,950,090.92</b>	<b>42,714,396.27</b>	<b>64,134,474.21</b>	<b>49,969,071.11</b>	<b>79,075,153.52</b>	<b>692,104,328.16</b>
	<b>TOTAL CUENTA "REPUBLICA DOMINICANA".....RD\$</b>	<b>44,741,522.37</b>	<b>50,262,833.02</b>	<b>55,056,674.62</b>	<b>55,180,542.34</b>	<b>71,399,673.78</b>	<b>52,485,555.70</b>	<b>51,048,055.90</b>	<b>75,937,555.19</b>	<b>42,698,895.50</b>	<b>64,113,519.73</b>	<b>49,961,331.99</b>	<b>79,063,760.53</b>	<b>691,949,920.67</b>
	<u>DISTRIBUCION POR CUENTAS</u>													
	<u>CUENTA "REPUBLICA DOMINICANA"</u>													
100	GENERAL	23,773,275.75	26,227,682.61	26,765,185.08	27,694,547.34	27,024,688.17	26,105,831.36	25,881,245.50	28,998,446.67	27,841,309.87	27,801,214.32	29,242,951.00	32,824,284.40	330,180,662.07
200	A. I. D.	5,553.07	2,447.20	241.00	78.00	-	-	-	-	-	-	-	-	8,319.27
1000	DEPOSITOS	20,962,693.55	24,032,703.21	28,291,248.54	27,485,917.00	44,374,985.61	26,379,724.34	25,166,810.40	46,939,108.52	14,857,585.63	36,312,305.41	20,718,380.99	46,239,476.13	361,760,939.33
	<b>TOTAL CUENTA "REPUBLICA DOMINICANA".....RD\$</b>	<b>44,741,522.37</b>	<b>50,262,833.02</b>	<b>55,056,674.62</b>	<b>55,180,542.34</b>	<b>71,399,673.78</b>	<b>52,485,555.70</b>	<b>51,048,055.90</b>	<b>75,937,555.19</b>	<b>42,698,895.50</b>	<b>64,113,519.73</b>	<b>49,961,331.99</b>	<b>79,063,760.53</b>	<b>691,949,920.67</b>
	<u>CUENTAS ESPECIALES</u>													
1022	Fianzas Judiciales y Depósitos en Consignación	14,742.25	10,049.74	12,923.26	13,578.62	10,264.83	12,340.47	12,385.23	12,035.73	15,500.77	20,954.48	7,739.12	11,392.99	153,907.49
1132	Fianzas Diversas	-	-	-	-	-	-	-	500.00	-	-	-	-	500.00
	<b>TOTAL CUENTAS ESPECIALES.....RD\$</b>	<b>14,742.25</b>	<b>10,049.74</b>	<b>12,923.26</b>	<b>13,578.62</b>	<b>10,264.83</b>	<b>12,340.47</b>	<b>12,385.23</b>	<b>12,535.73</b>	<b>15,500.77</b>	<b>20,954.48</b>	<b>7,739.12</b>	<b>11,392.99</b>	<b>154,407.49</b>
	<b>TOTAL EGRESADO GENERAL.....RD\$</b>	<b>44,756,264.62</b>	<b>50,272,882.76</b>	<b>55,069,597.88</b>	<b>55,194,120.96</b>	<b>71,409,938.61</b>	<b>52,497,896.17</b>	<b>51,060,441.13</b>	<b>75,950,090.92</b>	<b>42,714,396.27</b>	<b>64,134,474.21</b>	<b>49,969,071.11</b>	<b>79,075,153.52</b>	<b>692,104,328.16</b>

HACIENDA MUNICIPAL

ESTADO DEMOSTRATIVO DE LOS INGRESOS Y EGRESOS OPERADOS  
DURANTE EL AÑO 1978.

ANEXO No. 3

- 49 -



DETALLE:	BALANCE AL 31 DIC. AÑO 1977	INGRESOS			EGRESOS		BALANCE AL 31 DIC. AÑO 1978	TOTAL GENERAL	RENDIDO AL
		FONDOS NACIONALES	FONDOS MUNICIPALES	TOTAL GENERAL	FONDOS NACIONALES	FONDOS MUNICIPALES			
<b>SANTO DOMINGO</b>									
Distrito Nacional	(2,213,025.59)	-	13,218,529.18	11,005,503.59	-	10,519,528.56	485,975.03	11,005,503.59	31 Agosto 1978.
<b>PROVINCIA SANTIAGO</b>									
Santiago	49,022.70	-	2,081,223.61	2,130,246.31	-	1,908,113.50	222,132.81	2,130,246.31	30 Sept. 1978.
Jánico	1,396.35	26,321.09	41,007.87	68,725.31	26,321.09	40,206.07	2,198.15	68,725.31	
Licey al Medio (DM)	1,973.61	57,944.88	31,570.98	91,489.47	57,944.88	30,659.87	2,884.72	91,489.47	
Tamboril	8,592.24	54,830.15	79,801.23	143,223.62	54,830.15	77,953.41	10,440.06	143,223.62	
San José de las Matas	8,147.04	48,382.78	111,911.77	168,441.59	48,382.78	112,296.29	7,762.52	168,441.59	
Villa Bisonó	1,607.58	126,033.74	55,334.67	182,975.99	126,033.74	55,857.53	1,084.72	182,975.99	
Villa González	1,513.78	63,871.74	32,979.50	98,365.02	63,871.74	32,353.61	2,139.67	98,365.02	
<b>PROVINCIA ESPAILLAT</b>									
Moca	26,991.34	-	374,971.07	401,962.41	-	371,645.99	30,316.42	401,962.41	
Gaspar Hernández	7,005.95	40,128.62	50,526.18	97,660.75	40,128.62	48,530.49	9,001.64	97,660.75	
José Contreras (DM)	1,277.72	5,324.19	24,610.11	31,212.02	5,324.19	24,358.12	1,529.71	31,212.02	
Gayetano Germosén (DM)	1,545.75	7,888.97	26,474.48	35,909.20	7,888.97	24,094.51	3,925.72	35,909.20	
<b>PROVINCIA SALCEDO</b>									
Salcedo	4,994.81	-	151,839.39	156,834.20	-	146,857.31	9,976.89	156,834.20	
Tenares	4,379.88	27,985.24	63,975.10	96,340.22	27,985.24	63,040.41	5,314.57	96,340.22	
Villa Tapia	1,290.29	8,568.90	36,202.07	46,061.26	8,568.90	33,600.51	3,891.85	46,061.26	
<b>PROVINCIA PUERTO PLATA</b>									
Puerto Plata	4,254.15	-	613,752.77	618,006.92	-	615,643.72	2,363.20	618,006.92	
Altamira	2,822.40	22,397.45	49,439.57	74,659.42	22,397.45	47,910.08	4,351.89	74,659.42	
Imbert	6,279.33	61,625.99	61,625.99	129,531.31	61,625.99	63,575.77	4,329.55	129,531.31	
Los Hidalgos (DM)	5,128.63	14,495.11	38,552.60	58,176.34	14,495.11	38,216.70	5,464.53	58,176.34	
Luperón	3,216.55	12,805.12	40,348.74	56,370.41	12,805.12	40,315.06	3,250.23	56,370.41	31 Oct. 1978.
Sosua (DM)	254.84	57,003.50	40,942.44	98,200.78	57,003.50	40,674.44	522.84	98,200.78	
La Isabela	5,543.15	15,401.91	35,961.19	56,906.25	15,401.91	38,899.69	2,604.65	56,906.25	
Guananico (DM)	3,761.01	10,171.78	25,192.39	39,125.18	10,171.78	27,304.33	1,649.07	39,125.18	
<b>PROVINCIA MONTECRISTI</b>									
Montecristi	11,501.87	-	395,731.93	407,233.80	-	392,416.55	14,817.25	407,233.80	31 Oct. 1978.
Guayubín	2,030.93	21,915.21	65,375.74	89,321.88	21,915.21	64,803.35	2,603.32	89,321.88	
Pepillo Salcedo	804.17	8,243.20	41,228.03	50,275.40	8,243.20	41,118.36	913.84	50,275.40	
Villa Vásquez	2,971.88	3,655.80	90,513.46	97,141.14	3,655.80	91,948.68	1,536.66	97,141.14	
Castañuelas (DM)	1,652.06	9,348.58	35,134.65	46,135.29	9,348.58	35,417.74	1,368.97	46,135.29	
Las Matas de Santa Cruz	887.99	2,872.88	17,384.31	21,145.18	2,872.88	17,915.01	357.29	21,145.18	30 Nov. 1978.
<b>PROVINCIA LA VEGA</b>									
La Vega	51,919.19	-	726,564.01	778,483.20	-	687,909.20	90,574.00	778,483.20	
Constanza	8,298.64	5,217.70	88,015.56	101,531.90	5,217.70	90,440.74	5,873.46	101,531.90	
Jarabacoa	10,954.79	9,424.30	135,202.97	155,582.06	9,424.30	134,513.10	11,644.66	155,582.06	
Monseñor Nouel	17,829.79	-	270,800.93	288,630.72	-	267,155.22	21,475.50	288,630.72	
Maimón	3,123.17	7,101.66	36,019.98	46,244.81	7,101.66	36,312.33	2,830.82	46,244.81	
<b>PROV. SANTIAGO RODRIGUEZ</b>									
San Ignacio de Sabaneta	5,262.66	6,408.00	114,849.77	126,520.43	6,408.00	110,442.16	9,670.27	126,520.43	
Monción	7,807.54	10,134.44	32,533.91	50,475.89	10,134.44	37,608.86	2,732.59	50,475.89	
Los Almacigos	2,166.52	1,974.35	25,660.44	29,801.31	1,974.35	23,026.80	4,800.16	29,801.31	30 Nov. 1978.

D E T A L L E:	BALANCE AL 31 DIC. AÑO 1977	I N G R E S O S			E G R E S O S			BALANCE AL 31 DIC. AÑO 1978	TOTAL GENERAL	RENDIDO AL
		FONDOS REGIONALES	FONDOS MUNICIPALES	TOTAL GENERAL	FONDOS NACIONALES	FONDOS MUNICIPALES	TOTAL GENERAL			
<b>PROVINCIA DAJABON</b>										
Dajabón	3,369.03	6,096.90	109,652.73	119,118.66	6,096.90	106,502.48	6,519.28	119,118.66		
Loma de Cabrera	3,027.23	22,368.74	60,333.92	85,729.89	22,368.74	61,277.51	2,083.64	85,729.89		
Restauración	1,030.05	4,003.24	25,074.22	30,107.51	4,003.24	25,347.88	756.39	30,107.51		
Partido	2,214.88	2,557.71	18,621.73	23,394.32	2,557.71	19,175.90	1,660.71	23,394.32		
<b>PROVINCIA DUARTE</b>										
San Francisco de Macorís	42,516.34	-	571,530.06	614,046.40	-	551,734.61	62,311.79	614,046.40		
Castillo	1,613.64	26,516.51	37,228.48	65,358.63	26,516.51	36,210.97	2,631.15	65,358.63		
Hostos (DM)	980.33	4,674.33	19,467.63	25,122.29	4,674.33	20,114.39	333.57	25,122.29		
Pimentel	135.25	23,910.77	66,769.61	90,815.63	23,910.77	66,511.72	393.14	90,815.63		
Villa Riva	1,385.72	18,212.12	50,025.94	69,623.78	18,212.12	48,897.83	2,513.83	69,623.78		
Arenoso (DM)	1,657.29	9,035.84	26,776.28	37,469.41	9,035.84	24,301.07	4,132.50	37,469.41		
<b>PROVINCIA SAMANA</b>										
Samaná	4,635.28	12,525.42	83,905.85	101,066.55	12,525.42	85,554.20	2,986.93	101,066.55		
Sánchez	2,120.43	6,042.80	58,971.93	67,135.16	6,042.80	57,975.64	3,116.72	67,135.16		
<b>PROV. MARIA TRINIDAD SANCHEZ</b>										
Nagua	15,783.83	-	209,000.56	224,784.39	-	211,593.37	13,191.02	224,784.39		
Cabrera	2,583.64	12,339.87	61,518.73	76,442.24	12,339.87	61,179.61	2,922.76	76,442.24		
Río San Juan	2,290.80	33,119.78	52,711.18	88,121.76	33,119.78	53,128.12	1,873.86	88,121.76		
<b>PROVINCIA DE AZUA</b>										
Azua	24,506.52	-	221,733.53	246,240.05	-	216,984.61	29,255.44	246,240.05		
Guayabal (DM)	7,398.75	2,730.45	17,013.19	27,142.39	2,730.45	17,096.48	7,315.46	27,142.39		
Peralta	5,633.99	3,775.30	16,356.64	25,765.93	3,775.30	19,302.34	2,688.29	25,765.93		
Padre Las Casas	5,865.99	33,910.49	47,726.27	87,502.75	33,910.49	45,859.12	7,733.14	87,502.75		
Sabana Yegua	986.39	2,556.77	18,697.83	22,240.99	2,556.77	18,009.84	1,674.38	22,240.99		
<b>PROVINCIA SAN JUAN</b>										
San Juan de la Maguana	43,280.51	-	437,398.96	480,679.47	-	425,815.42	54,864.05	480,679.47		
El Cercado	4,406.13	15,285.44	56,856.42	76,547.99	15,285.44	55,563.28	5,699.27	76,547.99		
Bohechio (DM)	2,580.68	2,715.94	20,853.29	26,149.91	2,715.94	22,867.81	566.16	26,149.91		
Las Matas de Farfán	12,501.24	9,548.50	105,051.86	127,101.60	9,548.50	101,789.73	15,763.37	127,101.60		30 Nov. 1978
Vallejuelo (DM)	1,853.23	1,956.66	23,288.15	27,098.04	1,956.66	22,219.85	2,921.53	27,098.04		
<b>PROVINCIA SAN CRISTOBAL</b>										
San Cristóbal	17,563.82	-	388,701.38	406,265.20	-	338,533.98	67,731.22	406,265.20		30 Nov. 1978
Bajos de Haina (DM)	3,928.39	51,992.08	69,252.73	125,173.20	51,992.08	69,645.59	3,535.59	125,173.20		30 Nov. 1978
Bayaguana	2,598.39	12,890.97	78,008.38	93,497.74	12,890.97	78,180.25	2,426.52	93,497.74		
Monte Plata	1,611.45	4,837.20	56,235.25	62,683.90	4,837.20	44,860.03	12,986.67	62,683.90		30 Nov. 1978
Sabana Grande de Boyá (DM)	2,110.24	17,985.95	65,923.98	86,020.17	17,985.95	56,513.47	11,520.75	86,020.17		
Villa Altagracia	4,298.14	366,292.01	99,023.06	469,613.21	366,292.01	97,696.30	5,624.90	469,613.21		
Yaguata (DM)	1,674.71	124,831.90	43,715.39	170,222.00	124,831.90	43,478.71	1,911.39	170,222.00		
Sabana Grande de Palenque (DM)	3,076.02	5,662.99	16,320.90	25,059.91	5,662.99	17,491.85	1,905.07	25,059.91		
Yamasá	8,980.51	23,636.42	67,553.73	100,170.66	23,636.42	67,323.39	9,210.85	100,170.66		
Cambita Garabito (DM)	880.17	5,911.63	31,455.36	38,247.16	5,911.63	29,909.63	2,425.90	38,247.16		
<b>PROVINCIA PERAVIA</b>										
Banf	22,169.05	-	1,048,991.36	1,071,160.41	-	1,037,930.33	33,230.08	1,071,160.41		
Nizao (DM)	93.36	6,688.02	22,771.31	29,552.69	6,688.02	22,569.43	295.24	29,552.69		30 Sep. 1978
San José de Ocoa	43,927.56	14,712.60	345,224.88	403,865.04	14,712.60	322,701.30	66,451.14	403,865.04		
<b>PROVINCIA SANCHEZ RAMIREZ</b>										
Cotuf	3,573.66	17,480.73	583,390.90	604,445.29	17,480.73	533,244.52	53,720.04	604,445.29		
Cevicos	2,380.17	6,912.15	249,672.71	258,965.03	6,912.15	249,052.43	3,000.45	258,965.03		
Fantino	8,580.16	30,201.26	346,453.17	385,234.59	30,201.26	346,886.20	8,147.13	385,234.59		

D E T A L L E:	BALANCE AL 31 DIC. AÑO 1977	I N G R E S O S		TOTAL GENERAL	E G R E S O S		BALANCE AL 31 DIC. AÑO 1978	TOTAL GENERAL	RENDIDO AL
		FONDOS NACIONALES	FONDOS MUNICIPALES		FONDOS NACIONALES	FONDOS MUNICIPALES			
<b>PROVINCIA BARAHONA</b>									
Barahona	20,138.43	-	517,105.50	537,243.93	-	514,574.16	22,669.77	537,243.93	
Cabral	1,125.41	13,634.24	51,249.97	66,009.62	13,634.24	50,355.62	2,019.76	66,009.62	
Enriquillo	1,570.17	8,591.08	59,813.86	69,975.11	8,591.08	50,384.36	10,999.67	69,975.11	
Paraiso (DM)	1,610.52	5,032.45	25,955.53	32,598.50	5,032.45	27,085.23	480.82	32,598.50	
Vicente Noble (DM)	2,413.23	7,828.72	36,165.38	46,407.33	7,828.72	35,792.95	2,785.66	46,407.33	
Polo (DM)	2,218.93	3,712.61	20,089.23	26,020.77	3,712.61	19,859.58	2,448.58	26,020.77	
<b>PROVINCIA ALTAGRACIA</b>									
Higüey	24,789.04	-	482,277.92	507,066.96	-	474,538.79	32,528.17	507,066.96	
San Rafael del Yuma	615.47	6,704.55	41,289.03	48,609.05	6,704.55	39,735.72	2,168.78	48,609.05	
<b>PROVINCIA LA ROMANA</b>									
La Romana	14,435.51	-	715,001.75	729,437.26	-	731,694.30	(2,257.04)	729,437.26	
Guaymate	998.57	5,238.83	69,091.97	75,329.37	5,238.83	69,832.19	258.35	75,329.37	
<b>PROVINCIA ELIAS PIÑA</b>									
Comendador (MG)	14,267.63	6,075.60	104,258.57	124,601.80	6,075.60	105,160.35	13,365.85	124,601.80	
Hondo Valle (DM)	2,132.24	5,796.52	28,035.01	35,963.77	5,796.52	28,928.07	1,239.18	35,963.77	
Bánica	414.23	5,486.69	27,585.92	33,486.84	5,486.69	27,421.24	578.91	33,486.84	
Pedro Santana	1,977.87	1,760.05	19,740.05	21,997.97	1,760.05	19,710.76	527.16	21,997.97	
El Llano (DM)	5,659.13	2,469.06	28,999.83	37,128.02	2,469.06	32,855.00	1,803.96	37,128.02	
<b>PROVINCIA BAHORUCO</b>									
Neiba	9,743.81	6,323.20	127,922.37	143,989.38	6,323.20	108,994.82	28,671.36	143,989.38	
Jaragua (DM)	4,099.94	4,839.20	47,412.35	56,351.49	4,839.20	41,855.98	9,656.31	56,351.49	
Los Rios (DM)	1,208.33	1,572.32	30,752.32	33,532.97	1,572.32	30,093.77	1,866.88	33,532.97	
Tamayo	1,425.00	9,584.92	26,535.41	37,545.33	9,584.92	26,541.64	1,418.77	37,545.33	
Galván (DM)	2,587.91	3,192.38	30,528.69	36,308.98	3,192.38	32,106.20	1,010.40	36,308.98	31 Agosto 1978
<b>PROVINCIA INDEPENDENCIA</b>									
Jimaní	1,557.94	1,368.70	49,516.95	52,443.59	1,368.70	48,872.57	2,202.32	52,443.59	
Duvergé	6,096.89	9,993.43	52,208.17	68,298.49	9,993.43	53,347.73	4,957.33	68,298.49	30 Nov. 1978
La Descubierta	1,008.93	3,677.61	28,815.01	33,501.55	3,677.61	28,334.48	1,489.46	33,501.55	
Postrer Rio (DM)	187.04	2,525.71	18,813.77	21,526.52	2,525.71	18,487.71	513.10	21,526.52	
Mella (DM)	2,652.94	2,895.44	19,162.44	24,710.82	2,895.44	20,763.36	1,052.02	24,710.82	
<b>PROV. SAN PEDRO DE MACORIS</b>									
San Pedro de Macorís	2,983.24	-	410,247.17	413,230.41	-	402,382.19	10,848.22	413,230.41	
Los Llanos	2,891.47	19,416.86	54,328.59	76,636.92	19,416.86	51,668.09	5,551.97	76,636.92	
Remón Santana	2,077.65	6,506.02	26,557.87	35,141.54	6,506.02	26,898.63	1,736.89	35,141.54	
<b>PROVINCIA EL SEIBO</b>									
El Seibo	18,508.45	-	182,619.44	201,127.89	-	185,177.88	15,950.01	201,127.89	
Hato Mayor	20,916.94	16,836.90	192,390.63	230,144.47	16,836.90	198,867.45	14,440.12	230,144.47	
Miches	5,212.16	23,557.67	63,783.16	92,552.99	23,557.67	61,101.93	7,893.39	92,552.99	30 Nov. 1978
Sabana de la Mar	1,939.02	24,018.12	42,271.54	68,228.68	24,018.12	41,672.40	2,538.16	68,228.68	30 Nov. 1978
El Valle	63.94	3,095.13	16,112.08	19,271.15	3,095.13	14,306.61	1,869.41	19,271.15	31 Oct. 1978
<b>PROVINCIA PEDERNALES</b>									
Pedernales	19,072.33	1,725.90	303,570.28	324,368.51	1,725.90	300,831.34	21,811.27	324,368.51	
Oyiedo	382.46	2,066.22	47,195.32	49,644.00	2,066.22	47,037.11	540.67	49,644.00	
<b>PROVINCIA VALVERDE</b>									
Mao	6,776.61	-	155,308.15	162,084.76	-	153,889.99	8,194.77	162,084.76	
Esperanza	4,087.24	167,801.98	93,525.63	265,414.85	167,801.98	93,453.41	4,159.46	265,414.85	
Laguna Salada (DM)	2,260.45	9,427.60	42,352.66	54,040.71	9,427.60	43,162.48	1,450.63	54,040.71	
<b>T O T A L E S.....RD\$</b>	<b>(1,402,385.25)</b>	<b>2,084,152.48</b>	<b>29,579,637.59</b>	<b>30,261,404.82</b>	<b>2,084,152.48</b>	<b>26,421,471.29</b>	<b>1,755,781.05</b>	<b>30,261,404.82</b>	

## I N D I C E

INTRODUCCION.....	1/13
<u>ESTADOS VARIOS</u>	
ADUANAS DE LA REPUBLICA.....	15
RECAUDACION CONSULAR.....	15
SUPERINTENDENCIA DE BANCOS.....	16
SUPERINTENDENCIA DE SEGUROS.....	16
CONTRAPARTIDA DE APOYO A PRESTAMOS INTERNACIONALES A. I. D.....	17
INSTITUTO NACIONAL DE RECURSOS HIDRAULICOS.....	17
DEFENSA CIVIL.....	18
FINANCIAMIENTO A PROYECTOS AGROPECUARIOS.....	18
PROGRAMA SECTORIAL PEQUEÑOS AGRICULTORES ( P P A - 2 ).....	19
GASTOS OPERACIONALES A PEQUEÑOS AGRICULTORES.....	19
FONDO ROTATIVOS DE SEMILLAS ( P P A - II ).....	20
FONDOS ESPECIALES, GASTOS OPERACIONALES DE LA DIRECCION REGIONAL AGROPECUARIA.....	20
APOYO A LA PRODUCCION ( P P A - 2 ).....	21
PROGRAMA SECTORIAL PEQUEÑOS AGRICULTORES.....	21
INSTITUTO NACIONAL DE LA VIVIENDA (INVI).....	22
DIRECCION GENERAL DE GANADERIA.....	22
CRUZ ROJA DOMINICANA.....	23
DIQUES DE LA MARINA DE GUERRA.....	23
LOTERIA NACIONAL (CUENTA ADMINISTRADOR).....	24
LOTERIA NACIONAL (CUENTA FINANZAS).....	24
SERVICIO DE ARRIMO.....	25
OBRAS PUBLICAS Y CONEXOS.....	25
CONTROL DE LA ZONA FRANCA.....	26
CEDULA PERSONAL DE IDENTIFICACION (OFICINA DE SANTO DOMINGO).....	26
UNIVERSIDAD AUTONOMA DE SANTO DOMINGO.....	27
ESTADO DE BILLETES Y EQUIPIELAS PREMIADOS, PAGADOS Y CADUCADOS E INCINERADOS DURANTE EL AÑO 1978.....	27
CUBICACIONES FINALES DE OBRAS TERMINADAS DE ENERO A AGOSTO DE 1978.....	28/29
ESTADO DEMOSTRATIVO DE LOS BILLETES DEL BANCO CENTRAL DE LA REPUBLICA DURANTE EL AÑO 1978.....	30
INGRESOS Y EGRESOS MUNICIPALES.....	31
ESTADO DEMOSTRATIVO DE LAS CAMARAS OFICIALES DE COMERCIO, AGRICULTURA E INDUSTRIA AÑO 1978.....	32
COLECTURIAS DE RENTAS INTERNAS.....	33
<u>A N E X O S</u>	
No. 1 ESTADO DEMOSTRATIVO DE LOS INGRESOS DE LA NACION DURANTE EL AÑO 1978	34/45
No. 2 ESTADO DEMOSTRATIVO DE LOS EGRESOS DE LA NACION DURANTE EL AÑO 1978	46/48
<u>HACIENDA MUNICIPAL</u>	
No. 3 ESTADO DEMOSTRATIVO DE LOS INGRESOS Y EGRESOS OPERADOS DURANTE EL AÑO 1978.....	49/51

