

#6139

PI/12670

Mayo 16/53

Resolución dictada por el Senado de todos los actos realizados por el Poder Ejecutivo durante el año 1952, por ser ajustados a la Constitución y las Leyes, igualmente aprueba al Estado de Rendición e Inversión de las Rentas Fiscales durante el año 1952, con vista del informe presentado por la Cámara de Cuentas.

10 Piezas.



CAMARA DE CUENTAS DE LA REPUBLICA

Ciudad Trujillo,
Distrito de Santo Domingo,
15 de abril de 1953.

144

Señor
Presidente del Senado
de la República,
Su Despacho,
Ciudad.

Señor Presidente:

En cumplimiento a las disposiciones del acápito 2 del Art. 73 de la Constitución del Estado, tenemos el honor de remitir al Congreso Nacional, por mediación de esa Alta Cámara Legislativa, el informe general de la recaudación e inversión de las rentas del Estado, del Consejo Administrativo del Distrito de Santo Domingo y de los Ayuntamientos, correspondiente al año 1952.

Le saluda muy atentamente,

Dr. Homero Henríquez,
Presidente de la Cámara de Cuentas.

144

Ciudad Trujillo,
Distrito de Santo Domingo,
15 de abril de 1953.

Señor
Presidente del Senado
de la República,
Su Despacho,
Ciudad.

Señor Presidente:

En cumplimiento a las disposiciones del acápito 2 del Art. 73 de la Constitución del Estado, tenemos el honor de remitir al Congreso Nacional, por mediación de esa Alta Cámara Legislativa, el informe general de la recaudación e inversión de las rentas del Estado, del Consejo Administrativo del Distrito de Santo Domingo y de los Ayuntamientos, correspondiente al año 1952.

Le saluda muy atentamente,

Dr. Homero Henríquez,
Presidente de la Cámara de Cuentas.

FAD/mmb.

0494

Ciudad Trujillo,
Distrito de Santo Domingo.
27 de mayo de 1953.-

General
Héctor B. Trujillo Molina,
Presidente de la República.
SU DESPACHO.-

Excelentísimo Señor Presidente:

Tengo el honor de avisar a usted recibo de su mensaje marcado con el número 18631, de fecha 16 de mayo de 1953, por cuyo medio somete a la aprobación del Congreso Nacional por conducto de esta Cámara el estado consolidado de las operaciones de ingreso y egresos, clasificados por departamentos gubernamentales, al 31 de diciembre de 1952; y el estado de las operaciones de ingresos y egresos clasificados por fondos hasta la misma fecha.-

Pláceme comunicarle que el Senado en su sesión de esta misma fecha ha dictado una Resolución que aprueba todos los actos realizados por el Poder Ejecutivo durante el año 1952, igualmente aprueba el estado de recaudación e inversión de las rentas fiscales durante el año 1952, con vista del informe presentado por la Cámara de Cuentas, y la remitió a la Cámara de Diputados para los fines constitucionales.-

Con sentimientos de la más distinguida consideración, saludo a usted muy atentamente,

M. de J. Troncoso de la Concha,
Presidente del Senado.-

P. 1/19671



Com. Exp.

PRESIDENCIA DE LA REPUBLICA DOMINICANA

Número: 18631

Ciudad Trujillo,
Distrito de Santo Domingo,
16 MAY 1953

Al Presidente del Senado,
Ciudad.

Señor Presidente:

Someto a la elevada consideración del Congreso Nacional, por conducto de ese elevado cuerpo, el estado de recaudación e inversión de las rentas durante el recién transcurrido año 1952, dando así cabal cumplimiento a las disposiciones del inciso 2o. in fine del artículo 33 de la Constitución de la República.

El estado anexo se descompone en dos: el primero, es un estado consolidado de las operaciones de ingresos y egresos, clasificados por departamentos gubernamentales, al 31 de diciembre de 1952; y el segundo, es un estado de las operaciones de ingresos y egresos clasificados por fondos, hasta la misma fecha. Ambos han sido preparados por la Sección de Contabilidad y Desembolsos y visados por el Contralor y Auditor General de la República.


La lectura de las cifras que muestran ambos estados revela un total de ingresos y trasposos ascendente a la suma de RD\$141,582,780.96; un total de egresos ascendente a la suma de RD\$128,328,695.86; y un total de excedentes de ingresos y trasposos sobre los egresos que asciende a la suma de RD\$13,254,085.10; todo, después de señalar las fuentes de los ingresos según

P/1/18670

la clasificación oficial adoptada para este fin, y los departamentos gubernamentales por medio de los cuales se han ordenado y operado los egresos.

Si se examinan cuidadosamente ambos estados financieros anexos, se advertirá que ellos demuestran que los ingresos obtenidos por el Estado Dominicano durante el año 1952 han superado las cifras de los años anteriores y que el superávit logrado ha sido también el más alto obtenido hasta el presente, no obstante el creciente desarrollo de los servicios públicos y la importancia de los egresos que ha sido necesario hacer para mantenerlos. El balance favorable así revelado, evidencia una vez más el empeño puesto por el Gobierno en la administración de la cosa pública, siguiendo en ello las sabias normas administrativas trazadas por el Benefactor de la Patria Generalísimo Dr. Rafael L. Trujillo Molina desde el inicio de la Era que lleva su ilustre nombre.

Dios, Patria y Libertad.



Héctor B. Trujillo Molina,
Presidente de la República.



CAMARA DE DIPUTADOS DE LA REPUBLICA DOMINICANA
PRESIDENCIA

Ciudad Trujillo,
Distrito de Santo Domingo,

03065

3 JUN 1953


Señor doctor
M. de J. Troncoso de la Concha,
Presidente del Senado,
Ciudad.-

Señor Presidente:

Aviso a usted recibo de su oficio No.493 de fecha 27 de mayo corriente junto al cual después de haber sido aprobada por el Senado, remitió usted a esta Cámara de Diputados una Resolución aprobatoria de todos los actos realizados por el Poder Ejecutivo durante el año 1952, por ser ajustados a la Constitución y las Leyes, igualmente aprueba el Estado de Recaudación e Inversión de las Rentas Fiscales durante el año 1952, con vista del informe presentado por la Cámara de Cuentas.

Este asunto fué aprobado por la Cámara de Diputados en sesión de esta misma fecha y remitido al Poder Ejecutivo para los fines constitucionales de lugar.

Atentamente le saluda


Porfirio Herrera,
Presidente de la Cámara de Diputados.

81/13041

0493

Ciudad Trujillo,
Distrito de Santo Domingo.
27 de mayo de 1953.-

Señor Licdo.
Porfirio Herrera,
Presidente de la Cámara de Diputados
Ciudad.-

Señor Presidente:

Pláceme remitir a usted para los fines constitucionales el proyecto de Resolución dictada por el Senado en su sesión de esta misma fecha aprobatoria de todos los actos realizados por el Poder Ejecutivo durante el año 1952, por ser ajustados a la Constitución y las Leyes, igualmente aprueba el Estado de Recaudación e Inversión de las Rentas Fiscales durante el año 1952, con vista del informe presentado por la Cámara de Cuentas.

Saludo a Ud. muy atentamente,

M. de J. Troncoso de la Concha,
Presidente del Senado.-

Anexo Copias de:

Mensaje del Poder Ejecutivo. -
Informe de la Comisión Especial del Senado
sobre la gestión del Poder Ejecutivo
en el año 1952.

21/12040

INFORME DE LA COMISION ESPECIAL DEL SENADO
SOBRE LA GESTION DEL PODER EJECUTIVO
EN EL AÑO DE 1952

Señores senadores:

La Comisión Especial infrascrita ha examinado el Mensaje depositado por el Excelentísimo señor Presidente de la República el 27 de febrero último, con el cual informa de la gestión del Poder Ejecutivo durante el año de 1952, Mensaje que vino acompañado de las Memorias de los señores Secretarios de Estado, según lo prescribe la Constitución.

Tanto el Mensaje como la Memoria del Departamento correspondiente hacen el debido mérito del prestigio internacional conquistado por la República merced a la obra del Generalísimo Trujillo, ilustre caudillo del pueblo dominicano, y a la posición de reconocida primacía ocupada por nuestro país en el frente de la lucha mundial contra el comunismo.

Parte de esa lucha fué la firma el pasado año del Convenio con los Estados Unidos de América para que nuestro territorio fuera una de las bases destinadas a ensayo de proyectiles dirigibles.

Asienta el Primer Magistrado de la Nación con mucho fundamento que hace media centuria la paz civil, limitada al cese de las guerras intestinas, constituía el ideal máximo de los pensadores políticos de nuestro país, estado de ánimo con el cual contrastan los empeños y logros llevados a cabo en esta ejemplar Era, que no se circunscriben a la paz meramente pasiva, sino

al aseguramiento de la concordia, la cooperación ciudadana, y la asociación activa para todas las empresas del civismo, la cultura y la creación de la riqueza y el bienestar.

Contrayéndose al Departamento de Guerra, Marina y Aviación expone el señor Presidente que, sin descuidar el Ejército Nacional, el cuerpo de mayor tradición y número de nuestra organización castrense, se propendió el pasado año al desarrollo y perfeccionamiento de la Marina de Guerra y de la Aviación Militar Dominicana, en atención a la conformación insular de nuestro territorio, rodeado de avenidas marítimas y espacios aéreos por donde puede atreverse contra nosotros la agresión comunista, según lo intentó en las frustradas aventuras de Cayo Confites y Luperón.

Informa el Mensaje que en el pasado año nuestra juventud ha seguido respondiendo satisfactoriamente al llamado de la ley No.1520, del 12 de septiembre de 1947, que creó el Servicio Militar Obligatorio. A 21,123 se elevó el número de jóvenes que durante el año obtuvieron su inscripción en este servicio, con lo cual alcanza a 505,757 el número de los inscritos desde que se promulgó la ley de referencia. La inscripción de mujeres, que, según la ley, es voluntaria, fué de 2,045 en 1952, por lo que el número total de inscritas hasta dicho año llega a 17,515.

La Marina de Guerra fué aumentada con un nuevo buque auxiliar; todas sus unidades fueron mantenidas en óptimas condiciones de servicio, habiendo recorrido un total de 79,634 millas náuticas las asignadas al patrullaje de nuestras costas. Al-

gunos aeroplanos del tipo PBY-5A "Catalina" fueron adquiridos y asignados como guardacostas al Departamento de Aviación Naval de la Marina de Guerra.

La Oficina Meteorológica Nacional, adscrita a la Marina de Guerra, fué dotada de un moderno equipo radiotelegráfico, lo que le ha permitido mejorar y aumentar el número de sus transmisiones, así como de "Globos Pilotos" para el sondeo de la atmósfera.

La Fuerza Aérea Dominicana, cuyo nombre ha sido cambiado por el de Aviación Militar Dominicana, aumentó su efectivo con la adquisición de varias unidades del tipo F-47, D-30 Republic, P-51-D y Mosquitos FB-MK-6, las cuales han sido debidamente artilladas y provistas del parque correspondiente, así como también de los repuestos necesarios a la mayor garantía de sus servicios. Con motivo de estas nuevas adquisiciones, fueron contratados técnicos extranjeros especializados en el funcionamiento y mantenimiento de las referidas unidades aéreas. Elevadas calificaciones alcanzaron los oficiales de la Aviación Militar Dominicana que cursan estudios en el exterior.

En el año de 1952, con la fuerza autorizada para la Policía Nacional, se formaron 14 organizaciones, que estuvieron subdivididas en 16 destacamentos y 87 puestos avanzados, repartidos en cinco departamentos en que ha sido dividido el territorio de la República, para el mejor desenvolvimiento de los servicios policiales. Esta organización dió y ha seguido dando resultados muy notables, merced a la observancia de las normas preestablecidas por el Benefactor de la Patria.

Digna de mención es la reunión en Ciudad Trujillo

del Quinto Congreso Histórico Municipal Interamericano, según había sido decidido por el Cuarto Congreso que se reunió en Buenos Aires en 1949. La organización de esta Asamblea fué realizada por el Poder Ejecutivo, bajo cuyas ordenes actuó una Comisión Nacional instituída por Decreto del 4 de febrero de 1952. Las deliberaciones de este V Congreso condujeron a una serie de importantes esclarecimientos para el desenvolvimiento de su vasto programa de actividades y fué altamente fructífero, alcanzando cuando menos tanta trascendencia y significación como los Congresos anteriormente celebrados en La Habana, Nueva Orleans, San Juan de Puerto Rico y Buenos Aires.

Contrayéndose al Archivo General de la Nación consigna el Mensaje que ese importante organismo ha evolucionado en todos los aspectos de su organización interna y proseguido con intenso ritmo la catalogación de fondos, confección de índices de las obras históricas y de los libros-registros pertenecientes a las oficialías del Estado Civil de Ciudad Trujillo, hasta el año 1875, que por disposición especial se conservan en dicha Institución. Las Secciones de Hemeroteca, Encuadernación, Reparación de Documentos, Publicación y otras, dependientes del Archivo General de la Nación, han realizado igualmente una apreciable labor durante el año.

El ejercicio fiscal de 1952 tuvo alcances no igualados en toda la vida de la República. La estimación de ingresos para 1952, que presupuso montos de RD\$59,539,805.00 para los del Fondo General; de RD\$21,264.945.00 para los Fondos Especiales Nacionales; y RD\$1,991,750.00 para los Fondos Especiales Municipales o destinados a los Municipios, o sea en conjunto un monto

general de RD\$82,796,500.00, resultó excedida por las recaudaciones respectivas.

Las apropiaciones establecidas con cargo al Fondo General por la Ley de Gastos Públicos y sus modificaciones, tuvieron un monto global de RD\$59,538,788.48. Las de los Fondos Especiales Nacionales aumentadas por arrastres del año anterior y por las excedencias o ingresos de sobreestimación alcanzaron, de conformidad con la Ley que las rige, un monto integral de RD\$27,902.407.12. Las de los Fondos Especiales destinados a los Municipios, acrecidas a su vez por arrastres y excedencias de ingresos, llegaron en total, con arreglo a las prescripciones legales que rigen la materia, a RD\$2,851,229.14.

Estas partidas, con el balance no apropiado del Fondo General que quedó en un monto de RD\$1,016.52, más los ya indicados excedentes de ingresos de dicho Fondo, que ascendieron a RD\$8,206.264.28, hicieron montar en conjunto las disponibilidades directamente dependientes del movimiento presupuestal del año a RD\$98,499,705.54.

En 1952 el movimiento del Fondo General registró un superavit económico que ascendió a RD\$8,552,147.54.

Por la elocuencia de sus cifras y lo que éstas representan en el Fomento de las riquezas nacionales, queremos hacer mención especial de estos párrafos del Mensaje: "En 1952 nuestra producción azucarera sobrepasó, por primera vez, la marca de las 600,000 toneladas cortas, habiendo llegado a 648,608, es decir, a un 11.48% más que en 1951 y a un 36.72% más que el promedio de la producción de 1946 a 1950. Este aumento se refleja en la economía nacional así: en 1952 exportamos 607,906

toneladas cortas de azúcar y por ellas recibimos -
RD\$52,439.390.00, al paso que si por efecto de una produc-
ción estacionaria sólo hubiéramos exportado en ese año el
promedio de los años de 1946 a 1950, el valor de exportación
de 1952, a los precios de dicho año, hubiera sido de sólo
RD\$41,586.000.00, o sea RD\$10,851,390.00 menos que lo real-
mente recibido en 1952, reducción que, por otra parte, en lo
relativo a las melazas, habría sido de RD\$2,635,000.00. Im-
porta anotar que este gran impulso que está recibiendo la pro-
ducción azucarera dominicana se está financiando con capital
dominicano y que los ingenios Río Haina y Catarey, que están
todavía en proceso de desarrollo, contribuyeron con 70,000
toneladas al aumento total registrado".

Con sobrada razón el señor Presidente se queja del
trato discriminatorio de que es objeto nuestro azúcar en los
Estados Unidos, no obstante que la República Dominicana, cuya
exportación de azúcar es de más de 60% de las exportaciones
en general, tradicionalmente ha venido comprando el 90% de sus
importaciones de productos agrícolas y el 80% de sus importa-
ciones industriales en los Estados Unidos de América. La Co-
misión de Defensa del Azúcar y Fomento de la Caña, en memorán-
dum de fecha 24 de noviembre de 1952, llamó una vez más la
atención del Departamento de Agricultura de Washington hacia
una de las más infortunadas repercusiones de esa política dis-
criminatoria: el peligro de que las exportaciones americanas a
Santo Domingo no puedan ser mantenidas en su alto nivel tradi-
cional a causa del continuo desequilibrio de nuestra balanza

de pagos con los Estados Unidos, si no se le pone remedio a tiempo a esta situación.

Consignamos con satisfacción que la gestión del Poder Ejecutivo en esta trascendental materia no puede ser más patriótica y bien encaminada.

Contrayéndose al Departamento de Relaciones Exteriores y Culto anota el Mensaje que, al igual de los años anteriores, han ocurrido sucesos sobresalientes en el campo de nuestras relaciones con el exterior. Destaca el señor Presidente la política observada por el Gobierno dominicano para mantenerse alerta en todo cuanto pueda relacionarse directa o indirectamente con el presente y el futuro de la Nación y especialmente en lo que concierne al area del Caribe "En armonía con este criterio, dice, fué como nuestro Gobierno se anticipó a los otros gobiernos extranjeros en extender su reconocimiento a la situación de orden surgida en la hermana república de Cuba, con motivo de la evolución política operada allí el 10 de marzo de 1952. El pronunciamiento favorable que nos mereció de inmediato la situación advenida en Cuba, desde el punto de vista de los supremos intereses de la amistad entre los dos países y de los principios de la solidaridad interamericana, se vió felizmente respaldado por los propósitos del nuevo Gobierno cubano de dar efectivo cumplimiento a los compromisos internacionales contraídos, así como por el subsecuente empeño de llevar a un plano de cordial comprensión el desenvolvimiento de las relaciones dominico-cubanas, empeño que comparte nuestro Gobierno en armonía con su invariable línea de conducta".

Dedica el Mensaje capítulo especial a nuestras re-

laciones con la República de Haití, establecidas sobre bases de mutua comprensión e idénticos fines. Diversos acuerdos, entre los cuales merece especial mención el del 5 de enero de 1952, que reglamenta la contratación, la entrada y permanencia temporal en la República Dominicana de jornaleros haitianos, así lo demuestran.

De una manera general puede informar esta Comisión que las relaciones de la República con el exterior han ido siendo más y más estrechas el año pasado.

Bajo las normas del Generalísimo Trujillo Molina, Benefactor de la Patria, como Presidente de la República en el lapso comprendido de enero al 16 de agosto y en el ejercicio del Presidente Héctor B. Trujillo Molina en el resto del año, como continuación y siempre bajo la inspiración de los precedentes y normas del Benefactor de la Patria, cada día transcurrido ha marcado una nueva etapa en aquella vía. Queremos hacer mención especial del Tratado de Amistad que renueva en forma adecuada las relaciones con España la Madre Patria, instrumento que fué firmado el 10 de noviembre; el Tratado suscrito con la República de Filipinas, nación hermana por su origen hispano; el Tratado de paz, amistad y colaboración con Italia, a la cual nos unen vínculos históricos que nos son tan caros; el Acuerdo concluido con el Gobierno de los Estados Unidos de América para la realización de un Programa encaminado al desarrollo de la Agricultura, dentro de las especificaciones del Acuerdo General sobre Cooperación Técnica, del 20 de febrero de 1951; así como otros Convenios de que el Mensaje hace debido mérito;

el establecimiento de relaciones diplomáticas con el Imperio del Japón; la activa y eficiente labor llevada a cabo en la Organización de las Naciones Unidas y en la Organización de Estados Americanos....

Nota culminante durante el pasado año fué la misión encomendada al Generalísimo Rafael L. Trujillo Molina en calidad de Embajador at large y Delegado de la República en las Naciones Unidas. Hasta donde es grande la atención que el mundo ha puesto en nuestro líder y la admiración que despierta se hizo ostensible, por si era necesaria la confirmación de este aserto, en la serie de manifestaciones de que fué objeto en los Estados Unidos de América por parte de valores de primera calidad de todas las actividades fecundas. No haremos una relación, siquiera sucinta, de los homenajes a él rendidos, porque sería tarea larga y porque nuestro país se enteró con avidez patriótica de sus pasos en la gran Democracia de Washington y Lincoln y de la indeleble huella que fué marcándolos. Su gallarda y noble actitud como Delegado de la República ante las Naciones Unidas en pro de los perseguidos por la saña brutal del marxismo internacional y de modo especial en pro de los núcleos hebreos a los cuales su repulsa de los procedimientos del comunismo ha provocado contra ellos la ira del Kremlin y sus satélites han circulado por todos los ámbitos de la Tierra e hizo converger sobre nuestro líder las miradas y el aplauso de cuantos en el mundo aman la justicia y condenan la opresión. Todo ello porque, en su enfoque de los problemas actualmente confrontados por el hombre de todas las latitudes, no hizo sino po-

ner de relieve su excepcional capacidad interpretativa, a la vez que su profunda visión, de dónde se halla la raíz del mal y cuales han de ser los medios que deben emplearse para extirparlo.

Digna de mención es la IV Reunión Panamericana de Consulta sobre Cartografía que se reunió en esta capital el 12 de octubre y concluyó sus trabajos el 24.

La organización de esa Reunión estuvo a cargo del Gobierno dominicano y correspondió en un todo a su importancia y frutos venideros.

Durante el 1952 fueron construidos con aportaciones del Gobierno varios templos y edificios destinados al culto que se complementan, según expresa muy bien el Mensaje, con el desenvolvimiento extraordinario del país en los demás órdenes.

En relación con el Departamento del Tesoro y Crédito Público, el espléndido auge alcanzado por los ingresos fiscales el pasado año, los cuales ascendieron a la más alta cifra de recaudación en la historia dominicana, es demostración incontrovertible de nuestra prosperidad económica, como secuela de la extraordinaria obra realizada por el Benefactor de la Patria, cuyos ideales y programa de gobierno se empeña en mantener su digno sucesor el Presidente Héctor B. Trujillo Molina.

La recaudación general, durante el año 1952 puede sintetizarse en la siguiente forma: recaudado por las Aduanas, RD\$47,265,038.08; recaudado por las Colecturías de Rentas Internas y la Tesorería Nacional, RD\$48,418,316.85; todo lo cual hace un total de RD\$95,683,354.93, que, unido al balance del año

1951, RD\$2,816,350.61, elevó a RD\$98,499,705.54 el monto de los recursos disponibles por concepto de rentas en el año mencionado.

Al efectuarse el cierre de las operaciones de contabilidad el 31 de diciembre de 1952, se registró en el Fondo General, según exponemos antes, un superávit económico de RD\$8,552,147.54, del cual se efectuaron traspasos por valor de RD\$8,206,264.28. De esta suma correspondió RD\$1,936,965.07 al Fondo de Reserva Presupuestal, y RD\$6,269.299.21 al Fondo destinado a las atenciones diversas del Gobierno. Por consiguiente, quedó por traspasar del Fondo General un balance de RD\$345,883.26. Asimismo, en los Fondos Especiales Nacionales quedó un balance disponible de RD\$1,853,021.83, y en los Fondos Especiales para subsidios municipales, un balance arrastrable de RD\$299,734.90, lo cual eleva a RD\$2,498.639.99, el balance arrastrable de los Fondos Presupuestales. En los Fondos Especiales para atenciones varias del Gobierno quedó, al 31 de diciembre de 1952, un balance disponible de RD\$1,449,145.25. El Fondo de Reserva Presupuestal, cuyo balance arrastrado de 1951 fué de RD\$2,588.592.48, tuvo un ingreso de RD\$1,936,965.07, como consecuencia de la aplicación de la proporción destinada de los excedentes de ingresos mensuales del Fondo General, lo cual elevó dicho Fondo de Reserva Presupuestal a RD\$4,525,557.55.

En el curso del año 1952 fueron emitidos los siguientes valores del Estado: a) Bonos de la República para diferentes fines, RD\$3,000,000.00 y b) Bonos del Tesoro destinados a satisfacer necesidades de los servicios públicos, RD\$25,700,000.00. Estas emisiones, cuyo valor global ascendió a RD\$28,700.000.00,

fueron negociados en su totalidad. Además, fueron colocados Bonos para el Fomento de la Industria Salinera por valor de RD\$1,190.000.00. El total de los valores negociados en el año 1952 ascendió, pues, a RD\$29,890.000.00.

En el mismo año se amortizaron, redimieron y cancelaron los siguientes valores de la Deuda Interna: de Vales Certificados de la Tesorería de la República, RD\$380.000.00; de Bonos de la República, RD\$4,394,300.00; de la Deuda Administrativa (Créditos contra el Estado), RD\$10,876,45; de Bonos del Tesoro, otros créditos y préstamos a corto plazo, RD\$19,144,083.58.

Estas amortizaciones, redenciones y cancelaciones alcanzan, en total, a RD\$23,929.260.03.

Contiene el Mensaje informaciones de suma importancia sobre las operaciones del Banco Central de la República durante el año anterior. A ese respecto nos remitimos a lo expresado por el Presidente del Senado en su discurso del 27 de febrero al ser depositado por el señor Presidente de la República el Mensaje a que nos venimos contrayendo.

Igualmente podemos decir con respecto al Banco de Crédito Agrícola e Industrial y al Banco de Reservas de la República, así como al Monte de Piedad, creaciones todas del esclarecido adalid del pueblo dominicano y cuyo funcionamiento ha venido respondiendo cabalmente a los elevados fines de su creador.

En el ramo de Educación y Bellas Artes tenemos motivos sobrados para sentirnos satisfechos de la ímproba labor realizada durante el recién transcurrido año. Anotamos en

primer lugar en esa actividad la campaña de alfabetización que bajo la experta y eficiente dirección del Departamento de Educación y Bellas Artes se ha estado realizando en la República, de acuerdo con el plan elaborado por el Benefactor de la Patria. Baste recordar que al finalizar el año de 1952 las unidades alfabetizadoras alcanzaban a cerca de cuatro mil y los alumnos inscritos adultos a unos cien mil, gracias al empeño que, para corresponder a la finalidad perseguida por nuestro eximio líder, ha puesto la Secretaría del Estado del ramo, así como el Comité Nacional y las Juntas y Subjuntas de Alfabetización.

Se ha dicho, y es la verdad, que la campaña de alfabetización llevada a cabo en la República, es una de las más vastas proyecciones en el Hemisferio.

La República ha contemplado y sigue contemplando este año las pasmosas realizaciones registradas en toda su extensión, desde la destinación de grandes edificios construídos para los centros educativos hasta la cada vez más efectiva contribución del Estado al Desayuno Escolar.

Cada día que transcurre va haciéndose más y mayor la admiración de propios y extraños que ven con ojos justicieros la labor realizada en la República en el campo educacional, merced a la iniciativa y a los esfuerzos y empeños del Generalísimo Rafael Leonidas Trujillo Molina, quien en sus últimos siete meses de gobierno no tuvo día de descanso para dedicar sus energías al auge de la Educación en todos sus aspectos y que su meritorio sucesor continuó sin desmayo en los meses restantes del 1952.

Recomendamos a nuestros distinguidos compañeros el

examen del capítulo destinado por el Mensaje a los servicios de Educación y Bellas Artes para que se evidencie cuán justa es la satisfacción que experimentamos cuantos amamos nuestro país, al contemplar el formidable desarrollo registrado en aquella ingente labor administrativa.

Desde la enseñanza primaria hasta la universitaria el progreso alcanzado en 1952 señala una serie de conquistas como pocos países de nuestra extensión y economía, y aún mayores, pueden mostrar.

Al contraerse a los ramos de Agricultura, Pecuaria y Colonización, el Mensaje contiene datos muy elocuentes sobre la continuación del programa de mecanización agrícola iniciado en 1949, las cosechas del pasado año, que produjeron RD\$8,555,525,00, cantidad que excede en RD\$1,500.111.00 al valor global de las cosechas de 1951, el fomento de la crianza, la campaña de vacunación del ganado, el fomento de viveros, la prosecución del cultivo de la vid, la aclimatación de yerbas forrajeras, los estudios agrilógicos realizados en diferentes provincias, los experimentos de fertilización con abonos químicos para el cultivo de la caña de azúcar, el cacao, el café, el tabaco, el arroz y otros pastos, sobre la labor realizada conforme el Acuerdo concertado con los Estados Unidos de América bajo los términos del Programa del Punto IV y sobre otras actividades de ese Departamento de la Administración.

Hace mérito el señor Presidente, al contraerse a las actividades del Departamento de Salud Pública, de la lucha emprendida contra el paludismo, en que fueron colocadas bajo protección contra el mosquito vector de ese terrible mal

510,583 habitantes, con 71,893 viviendas. No obstante no existir en el país la fiebre amarilla y la remota posibilidad de su penetración gracias a la vigilancia que se mantiene en los puertos, se inició en 1952 una campaña para la erradicación del mosquito capaz de transmitir este mal.

Los dispensarios antivenéreos fueron aumentados en su número y personal y mejorados en cuanto a los medios de tratamiento.

La campaña antiuncinárica continuó desarrollándose de manera persistente y fué extendida a determinadas zonas rurales de las provincias de Duarte y Sánchez Ramírez, para lo cual se aumentaron considerablemente los fondos destinados a esta actividad. Se administraron en los cuatro centros dispensariales que funcionan en la mencionada región del país, 307.568 tratamientos curativos y 18,476 antianémicos, habiéndose fabricado, al propio tiempo, 1,641 plataformas de concreto para casetas sanitarias en las áreas uncináricas. El éxito de la campaña se reflejó en la cantidad sorprendente de personas que acudieron a tomar los tratamientos curativos en los centros instalados en La Vega; Puñal, sección de Santiago; San Francisco de Macorís y Cotuí. Según los resultados estadísticos el número de tratamientos administrados en 1952 fué ocho veces mayor que en 1951.

La campaña antituberculosa prosiguió con un ritmo creciente. Se ensanchó el programa de la vacunación por el BCG y los equipos sanatorios y dispensarios fueron aumentados de acuerdo con las necesidades más inmediatas, lo que permitió

que este servicio lograra un notable incremento.

Durante el año se inició la construcción de tres hospitales generales en San Juan de la Maguana, San Francisco de Macorís y Monte Cristi y se inauguró el "Hospital Dr. Pedro Emilio de Marchena" en el pueblo de Monseñor Nouel (Bonaó).

De otras actividades notables de ese Departamento trata también el Mensaje Presidencial.

En términos expresivos se refiere el señor Presidente de la República a las actividades del Departamento del Trabajo, Economía y Comercio.

Nos hemos contraído antes en este informe a los datos que suministra respecto de los Bancos del Estado el Mensaje Presidencial.

Acerca de la organización y auge de las instituciones bancarias nos remitimos a lo expresado por el Congreso, mediante la palabra del Presidente del Senado, el 27 de febrero de 1953.

Al amparo de la política de fomento adoptada por el Gobierno, se han instalado durante 1952 diversas plantas industriales para el secado de maderas; fabricación de trencillas y cordones; elaboración de diversos artículos de joyería; despulpe de café y preparación de fertilizantes artificiales. En proceso de instalación se encuentra una fábrica de artículos de porcelana, otra de puertas y ventanas de aluminio y otra de pintura y barnices. El valor de las mercancías y maquinarias importadas que han disfrutado de los beneficios de esta política de fomento se elevó en este año a RD\$7,138.299.42 en comparación con los RD\$6,184,482.00 del año pasado. Corres-

pondió la mayor parte de dichas importaciones a las industrias ya instaladas que disfrutaban de las ventajas de dicha política.

El Servicio de Minería ha continuado explorando mediante sondeos y trabajos directos los yacimientos ya localizados de hierro, de lateritas, caolín, arena silíceas y arcillas plásticas. Se han realizado con este fin más de 40 pozos y 20 sondeos. A ese particular, hablando a nombre del Congreso se refirió también el Presidente del Senado en su discurso del 27 de febrero al recibir el Mensaje del señor Presidente de la República.

En el curso del pasado año se invirtió en Obras Públicas la cantidad de RD\$19,224,467.24, cantidad que excede en RD\$4,679.808.65 a la gastada en 1951. En aquella suma no están incluidas las partidas gastadas en la construcción de los edificios escolares a que nos hemos referido antes.

La obra de mayor importancia terminada e inaugurada en el año fué la del Puerto de Haina, con que se presta un gran servicio al país y al comercio del mundo. Además, se inició la construcción de una central hidroeléctrica en Constanza, obra estimada en \$191,600.00, que dará energía eléctrica a toda la región.

En 1952 fueron terminados y puestos en servicio los acueductos de diferentes pueblos y se extendió el servicio de varios, empezando por el de Ciudad Trujillo. Fueron terminadas e inauguradas 27 carreteras, con una longitud de 350 kilómetros 544 metros y un valor total de RD\$2,385,499.20. Se encuentran en proceso de construcción 20 nuevas carreteras con una longitud total de 329,494 kilómetros.

En 1952 fueron inaugurados el Canal del Yuna,

que toma sus aguas en la margen izquierda del río de ese nombre para el riego de un área de 270,000 tareas y el Canal de los Conuquitos con capacidad para regar 9,000 tareas. Se inició la construcción del Canal de Haina y el Canal de Camú, obras de gran alcance.

Contiene el Mensaje informaciones muy interesantes respecto de muchas y diversas obras que sería prolijo enumerar en este informe. Todo cuanto queda expresado es evidencia magnífica de cómo fué bien servida la República en el año próximo pasado, gracias a la labor patriótica del insigne adalid del pueblo dominicano, que ha continuado de modo ejemplar su illustre sustituto.


Esta Comisión ha examinado asimismo el Estado Consolidado de las Operaciones de Ingresos y Egresos clasificados por Departamentos gubernamentales al día 31 de diciembre de 1952 y el Estado de las Operaciones de Ingresos y Egresos clasificados por Fondos a la misma fecha remitido por el Honorable señor Presidente de la República con su Mensaje al Senado del 16 de mayo de 1953.

El total de Ingresos y Traspasos ascendió a la suma de RD\$141,582,780.96. El Total de Egresos ascendió a la suma de RD\$128,328,695.86. El total de excedentes de Ingresos y Traspasos sobre los Egresos ascendió a la suma de RD\$13,254,085.10.


Este superavit es por sí solo una revelación de lo supra expresado acerca de la manera ejemplar como fué servida la Nación en el pasado año de 1952, tanto más de notarse si se tiene en cuenta el creciente desarrollo de los servicios públicos, como observa muy bien el Excelentísimo señor Presidente, y la

importancia de los egresos que ha sido necesario hacer para mantenerlos.

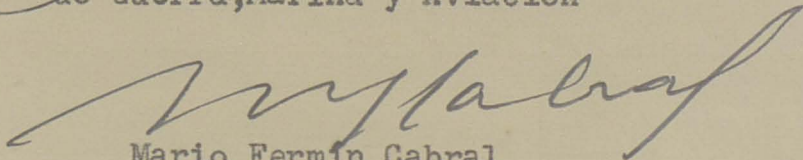
En consecuencia de todo lo expuesto la Comisión Especial infrascrita propone al Senado adoptar una Resolución por la cual, teniéndose como hemos tenido a la vista el informe elevado al Congreso por la Honorable Cámara de Cuentas y remitido al Senado por medio de su oficio No.144 del 15 de abril de 1953, se aprueben todos los actos del Poder Ejecutivo llevados a cabo durante el año de 1952 e igualmente el Estado de Recaudación e Inversión de las Rentas Nacionales sometido por el Presidente de la República con su Mensaje anual del 27 de febrero de 1953 y el del 16 de mayo de este mismo año. 27 de mayo de 1953.



M. de J. Troncoso de la Concha
Presidente de la Comisión
Especial



José García
Presidente de la Comisión Permanente
de Guerra, Marina y Aviación



Mario Fermín Cabral
Presidente de la Comisión Permanente de
lo Interior, Policía y Comunica-
ciones



Rafael Augusto Sánchez
Presidente de la Comisión Permanente de
Relaciones Exteriores y Culto

Rafael Camejo

Rafael Camejo
Presidente de la Comisión Permanente
del Tesoro y Crédito Público

Abelardo R. Nanita

Abelardo R. Nanita
Presidente de la Comisión Permanente de
Agricultura, Pecuaria y Colonización

José Eugenio Villanueva

José Eugenio Villanueva
Presidente de la Comisión Permanente de
Salud Pública

Polibio Díaz

Polibio Díaz,
Vicepresidente en funciones de la Comisión
Permanente de Educación y Bellas Artes

José del C. Ramírez

José del C. Ramírez
Presidente de la Comisión Permanente de Obras
Públicas y Riego

Milady F. de L'Official

Milady F. de L'Official
Presidente de la Comisión Permanente de Justicia

César Tolentino

César Tolentino
Presidente de la Comisión Permanente de Trabajo,
Economía y Comercio

Polibio Díaz

Polibio Díaz,
Presidente de la Comisión Permanente de Previsión
y Asistencia Social



REPUBLICA DOMINICANA
SECRETARIA DE ESTADO DE LA PRESIDENCIA

Núm. 20974


Ciudad Trujillo,
Distrito de Santo Domingo,
6 de junio de 1953

Señor
Dr. M. de J. Troncoso de la Concha,
Presidente del Senado de la República,
Ciudad.

Señor Presidente:

Cúmpleme informarle que la Resolución del Congreso Nacional aprobatoria de todos los actos realizados por el Poder Ejecutivo durante el año 1952, por ser ajustados a la Constitución y las Leyes, y del Estado de Recaudación e Inversión de las Rentas Fiscales durante el citado año de 1952, con vista del informe presentado por la Cámara de Cuentas, ha sido promulgada en fecha 6 de junio en curso, y registrada con el No. 3570.

Le saluda muy atentamente,


Rafael F. Bonnely,
Secretario de Estado de la Presidencia

rfb
am/pr



EL CONGRESO NACIONAL

EN NOMBRE DE LA REPUBLICA

VISTO el artículo 33 de la Constitución de la República, atribuciones segunda y vigésima del Congreso Nacional;

VISTO el resultado del examen hecho de los actos del Poder Ejecutivo durante el año 1952, contenidos en el Mensaje depositado ante el Congreso Nacional por el Presidente de la República y en las Memorias de los Secretarios de Estado que lo acompañan, el 27 de febrero de este año;

VISTO el Estado de Ingresos y Egresos consolidados y demostración del superavit económico de todos los Fondos del Presupuesto de 1952, al cierre de las operaciones el 31 de diciembre de 1952, sometido al Congreso por el Presidente de la República con su Mensaje No.18631, de fecha 16 de mayo de 1953;

VISTO el informe sometido por la Cámara de Cuentas de la República relativo al Estado de Recaudación e Inversión de las Rentas Fiscales durante el año 1952;

CONSIDERANDO: que todos los actos realizados por el Poder Ejecutivo durante el año 1952, así como la recaudación e inversión de las rentas nacionales, se han ajustado a la Constitución y las leyes;

R E S U E L V E :

Art. 1.- Aprobar todos los actos realizados por el Poder Ejecutivo durante el año 1952, por ser ajustados a la Constitución y las Leyes.

Art. 2.- Aprobar igualmente, con vista del informe presentado por la Cámara de Cuentas, el Estado de Recaudación e Inversión de las Rentas Fiscales durante el año 1952.

Dada en la Sala de Sesiones del Palacio del Senado, en

EL CONGRESO NACIONAL
EN NOMBRE DE LA REPUBLICA

301 LEGISLATURA *Ord. de 1953*
REGISTRADA AL No. *166*

en el folio..... del libro letra *S*

No. *513* de asientos de Leyes, Resoluciones

y Decretos votados por el Senado

y consta de..... *Sete*

hojas escritas en máquina a razón de dos espacios

interlineales.

Ciudad Trujillo, *23* de *Mayo* 1953

Juan María
Jefe de las Oficinas del Senado

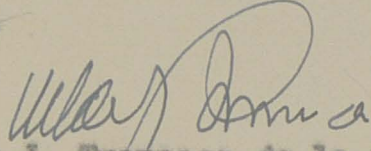



ASUNTO:

Proy. de Resolución aprobatoria de todos los actos realizados por el Poder Ejecutivo durante el año de 1952.

PAG. 2

Ciudad Trujillo, Distrito de Santo Domingo, Capital de la República Dominicana, a los veintisiete días del mes de mayo del año de mil novecientos cincuenta y tres; años 110 de la Independencia, 90 de la Restauración y 24 de la Era de Trujillo.


M. de J. Troncoso de la Concha
Presidente


José García
Secretario


Julio A. Cambier
Secretario

3^{ra} LEGISLATURA *Br. de 1953*

REGISTRADA AL No. *166*

en el folio *1* del libro letra *D*

No. *53* de asientos de Leyes, Resoluciones
y Decretos votados por el Senado

Y consta de *dos* hojas escritas en máquina a razón de dos espacios
interlineales

Ciudad Trujillo, *23* de *Mayo* 1953

Juan Varona
Jefe de las Oficinas del Senado



PRIMERA PARTE

I N F O R M E

QUE AL CONGRESO NACIONAL PRESENTA LA CAMARA DE CUENTAS DE LA REPUBLICA, RELATIVO A LA RECAUDACION E INVERSION DE LAS RENTAS FISCALES, MUNICIPALES Y DEL CONSEJO ADMINISTRATIVO DEL DISTRITO DE SANTO DOMINGO, CORRESPONDIENTES AL AÑO 1952.-

---:---

Señor

Dr. Manuel de Jesús Troncoso de la Concha,
Presidente del Honorable Senado de la Republica,
Ciudad.

Señor Presidente del Senado:

En conformidad con el artículo 73, inciso 2 de la Constitución del Estado, tengo a bien someter por conducto del Honorable Senado de la República, el informe que esta Cámara de Cuentas debe rendir al Congreso Nacional, dentro de la primera legislatura ordinaria del año en curso, relativo a las cuentas del año 1952, de todos los departamentos del Estado, del Consejo Administrativo del Distrito de Santo Domingo y de los establecimientos municipales de la República, con los estados demostrativos de los ingresos y egresos nacionales y de los ingresos y egresos de la hacienda municipal, después de haber sido debidamente revisadas dichas cuentas por los miembros de este organismo.

Ha sido motivo de verdadera satisfacción en el seno de esta Cámara haber comprobado, como consecuencia de las funciones que le acuerdan la Ley Substantiva del Estado y otras importantes leyes vigentes, el aumento que vienen experimentando año tras año, los ingresos de la Nación, al punto de que éstos alcanzaron en 1951 a la suma de RD\$110,012,511.27 y en el año de 1952 a RD\$123,383,938.39, superando así a los ingresos del año anterior en RD\$13,371,427.12 y produciéndose a la vez un excedente de RD\$40,587,438.39 sobre el estimado de RD\$82,796,500.00 que se hizo para los ingresos de 1952, ejercicio fiscal a que se contrae el presente informe.

Continuando el examen y comprobación de las cifras numéricas del informe, se evidencia asimismo, como un testimonio más de la creciente prosperidad de la hacienda pública dominicana durante la gloriosa Era de engrandecimiento patrio iniciada y llevada a insospechado auge por el Generalísimo Trujillo, que el balance del referido año de 1952, cerró con un superávit económico de RD\$8,552,147.54.

INGRESOS:

SECCION DE INGRESOS: La Ley No. 3153 de Gastos Públicos para el año 1952, promulgada por el Poder Ejecutivo en fecha 23 de diciembre de 1951, consignó como ingresos probables durante el citado año la suma de RD\$82,796,500.00

que fué distribuida así:

Fondo General procedente de		
Rentas Ordinarias	RD\$58,923,000.00	
Fondo General procedente de		
Rentas Extraordinarias	" 916,000.00	
	RD\$59,839,000.00	
Menos: Proporción del Fondo		
General destinado a nutrir		
el Fondo Especial para "Reem		
bolsos por cualquier concep-		
to" de conformidad con la Ley		
No. 2512 de 1950	RD\$ 299,195.00	RD\$59,539,805.00
Fondos Especiales proceden-		
tes de Rentas Ordinarias y		
Extraordinarias	RD\$23,256,695.00	" 23,256,695.00
TOTAL DE INGRESOS ESTIMADOS		<u>RD\$82,796,500.00</u>

EGRESOS:

SECCION DE EGRESOS: La enunciada Ley de Gastos Públicos consigné como egresos la suma de RD\$82,749,503.48

que fué distribuída así:

Cap.	I.- Poder Legislativo	RD\$	503,816.26
"	II.- Poder Ejecutivo	"	582,780.00
"	III.- Sec. de Est. de Guerra, Marina y Aviación	"	23,027,563.56
"	IV.- Sec. de Est. de lo Interior, Policía y Comunicaciones	"	3,456,287.59
"	IV-1.- Junta Central Electoral	"	96,575.00
"	V.- Sec. de Est. de la Presidencia	"	1,066,555.00
"	VI.- Sec. de Est. de Relaciones Exts. y Culto	"	2,070,492.63
"	VII.- Sec. de Est. del Tesoro y Crédito Público	"	7,656,884.01
"	VII-1.- Cámara de Cuentas de la República	"	59,410.00
"	VIII.- Sec. de Est. de Educación y Bellas Artes	"	4,396,865.10
"	IX.- Sec. de Est. de Agricultura, Pec. y Colonización	"	2,296,422.00
"	X.- Sec. de Est. de Salud Pública	"	4,965,994.85
"	XI.- Sec. de Est. del Trabajo y Previsión Social	"	591,362.00
"	XII.- Sec. de Est. de Economía y Comercio	"	1,230,906.10
"	XIII.- Sec. de Est. de Obras Públicas y Riego	"	5,534,854.38
"	XIV.- Poder Judicial	"	1,305,010.00

Cap. XV.- Tribunal de Tierras RD\$ 651,030.00

 TOTAL DE APROPIACIONES CON CARGO
 AL FONDO GENERAL..... RD\$ 59,492,808.48

FONDOS ESPECIALES NACIONALES:

1.- Sec. de Est. de Guerra, Marina y Aviación	RD\$	28,500.00
2.- Sec. de Est. de lo Inter- rior, Policía y Comuni- caciones	"	27,750.00
3.- Sec. de Est. de la Presi- dencia	"	15,500.00
4.- Sec. de Est. de Relaciones Exteriores y Culto	"	2,000.00
5.- Sec. de Est. del Tesoro y Crédito Público	"	19,244,695.00
6.- Sec. de Est. de Educación y Bellas Artes	"	1,705,000.00
7.- Sec. de Est. de Agricultu- ra, Pec. y Colonización	"	195,000.00
8.- Sec. de Est. de Salud Pú- blica	"	33,500.00
9.- Sec. de Est. del Trabajo y Previsión Social	"	3,500.00
10.- Sec. de Est. de Economía y Comercio	"	1,500.00
11.- Tribunal de Tierras	"	<u>8,000.00</u>

 TOTAL DE APROPIACIONES CON CARGO
 A FONDOS ESPECIALES NACIONALES..... RD\$ 21,264,945.00

FONDOS ESPECIALES MUNICIPALES:

1.- Sec. de Est. de lo Interior Policía y Comunicaciones	RD\$	1,426,750.00
2.- Sec. de Est. del Tesoro y Crédito Público	"	<u>565,000.00</u>

 TOTAL DE APROPIACIONES CON CARGO
 A FONDOS ESPECIALES MUNICIPALES..... RD\$ 1,991,750.00

 TOTAL..... RD\$ 82,749,503.48

Total de apropiaciones	RD\$ 82,749,503,48
Balance no apropiado correspondiente al Fondo General	" 46,996.52
TOTAL GENERAL.....	<u>RD\$ 82,796,500.00</u>

El anexo No. 1 consigna en detalle, mes por mes el movimiento de los ingresos por Rentas e Impuestos, así como los Reintegros, - que son operaciones de Caja realizados por el Tesorero de la República, Oficial Pagador.

INGRESOS:

Fondo 100 General	RD\$67,746,069.28	
" 900 Préstamos	"26,890,000.00	
" 1000 Depósitos	"26,165,399.17	
" 6000 Municipal	<u>" 2,582,469.94</u>	
TOTAL DE INGRESOS.....		RD\$123,383,938.39

REINTEGROS:

Al Fondo 100 General	RD\$ 1,768,946.80	
" " 1000 Depósitos	" 295,253.61	
" " 6000 Municipal	<u>" 1,166.67</u>	<u>" 2,065,367.08</u>
TOTAL GENERAL.....		<u>RD\$125,449,305.47</u>

Como puede observarse, los ingresos reales ascendieron a la suma de RD\$123,383,938.39 y los estimados fueron de RD\$82,796,500.00 produciéndose un excedente de RD\$40,587,438.39.

El anexo No. 2 consigna en detalle, mes por mes, el movimiento de los Egresos por Tesorería de la República.

FONDOS: CONCEPTOS:

100 General Servicios Personales	RD\$ 58,833,065.32
900 Préstamos	" 12,851,414.64
1000 Depósitos	" 53,540,556.71
4000 Amortización	" 205.00

6000 Municipal, Fusión de Subsidios	RD\$ 2,544,384.95
7000 Plan de Obras Públicas	" 4,828.19
TOTAL DE EGRESOS AÑO 1952.....	RD\$127,774,454.81
Además de los Egresos ocurridos durante el año 1952, se agregan los pagos de compromisos pendientes del año 1951 con cargo al Fondo 100 General	RD\$ 3,316,938.54
TOTAL GENERAL.....	RD\$131,091,393.35

TESORERIA DE LA REPUBLICA:

Las cuentas de la Tesorería de la República, rendidas a esta Cámara de Cuentas, mes por mes, han sido examinadas y encontradas correctas de conformidad con las leyes que autorizan el movimiento de sus operaciones.

Los Ingresos y Egresos, según las cuentas sometidas para su examen, incluyendo el Balance al 31 de diciembre de 1951, se distribuyeron así:

BALANCE AL 31 DE DIC. 1951 RD\$ 16,018,094.60

INGRESOS:

Fondo General	RD\$67,746,069.28
Fondos Especiales	"53,055,399.17
Fondos Municipales	" 2,582,469.94
TOTAL DE INGRESOS.....	RD\$123,383,938.39

REINTEGROS:

Al Fondo 100 General	RD\$ 1,768,946.80
" " 1000 Depósitos	" 295,253.61
" " 6000 Municipal	" 1,166.67
	RD\$ 2,065,367.08
TOTAL GENERAL.....	RD\$141,467,400.07

EGRESOS:

Fondo General	RD\$62,150,003.86
Fondos Especiales	"66,397,004.54
Fondos Municipales	" 2,544,384.95
	RD\$131,091,393.35

BALANCE AL 31 DE DIC. 1952	RD\$ 10,376,006.72
TOTAL GENERAL.....	<u>RD\$141,467,400.07</u>

DEMOSTRACION DEL BALANCE

Fondo General	RD\$ 2,277,663.25
Fondos Especiales	" 7,787,620.46
Fondos Municipales	" 310,723.01
TOTAL DEL BALANCE.....	<u>RD\$ 10,376,006.72</u>

OFICINA DE CONTABILIDAD GENERAL:

Este Organismo que tiene a su cargo la Contabilidad General de la Nación, ha rendido con toda exactitud los estados consolidados de recursos y obligaciones que comprenden totalmente el ejercicio fiscal correspondiente al año 1952, todos los cuales fueron comprobados por esta Cámara de Cuentas en las visitas de inspección efectuadas en dicho Departamento, en cumplimiento de lo que dispone la Sección 28 de la Ley de Contabilidad No. 1114.

El Superavit Económico disponible de RD\$8,552,147.54 que corresponde al Fondo 100 General del año 1952, reconciliando la Tesorería con la Auditoría, queda demostrado así:

Ingresos por Rentas	RD\$67,746,069.28	
Apropiaciones	<u>"59,539,805.00</u>	
	RD\$ 8,206,264.28	
Balance no apropiado	<u>" 345,883.26</u>	
SUPERAVIT ECONOMICO.....		<u>RD\$ 8,552,147.54</u>

RECONCILIADO ASI:

Efectivo en Banco	RD\$ 2,277,663.25	
Traspaso a Fondos Especiales	<u>" 8,206,264.28</u>	
TOTAL DE RECURSOS.....		RD\$ 10,483,927.53
Balance de asignación	RD\$ 1,657,757.82	
Compromisos por liquidar	RD\$1,073,757.91	

Menos avances en suspenso	RD\$ 799,735.74	RD\$ 274,022.17
TOTAL DE OBLIGACIONES REBAJADO.....		RD\$ 1,931,779.99
SUPERAVIT ECONOMICO.....		RD\$ 8,552,147.54

DEUDA EXTERNA

El Balance de RD\$122,500.00 correspondiente a los Bonos en poder del público al 31 de diciembre de 1951, fué reducido a la suma de RD\$97,500.00 mediante la compra efectuada por los Agentes Fiscales en el curso del año 1952 de RD\$16,000.00 en Bonos de la Emisión 1922/42 y de RD\$9,000.00 de la Emisión 1926/40, quedando el citado Balance distribuido de la manera siguiente: RD\$57,000.00 correspondientes a la serie 1922/42 y RD\$40,500.00 a la serie 1926/40.

Si la reducción de esta cuenta continúa con el ritmo de hoy, es de esperarse que el balance de RD\$97,500.00 correspondientes a los Bonos que permanecen aún en manos de algunos tenedores, experimente una reducción considerable en el curso del año 1953.

REVISION DE CUENTAS EN GENERAL

Las siguientes cuentas, una vez revisadas por la Oficina de Contabilidad General, son enviadas a esta Cámara de Cuentas para su examen final.

COLECTURIAS DE RENTAS INTERNAS

Estas oficinas recaudadoras han rendido puntualmente sus cuentas mensuales, las que debidamente revisadas por esta Cámara de Cuentas han sido encontradas correctas.

Las recaudaciones ascienden a la suma de RD\$ 46,581,781.68 distribuidas así:

Enero	RD\$ 3,955,578.23
Febrero	" 4,492,106.38
Marzo	" 6,083,997.37
Abril	" 5,511,523.69

Mayo	RD\$ 3,954,808.94	
Junio	" 4,555,103.23	
Julio	" 3,986,118.88	
Agosto	" 2,441,790.36	
Septiembre	" 2,262,193.89	
Octubre	" 2,337,834.37	
Noviembre	" 2,727,234.86	
Diciembre	" 4,273,491.48	
TOTAL GENERAL.....		<u>RD\$46,581,781.68</u>

ADUANAS DE LA REPUBLICA

Estas cuentas, rendidas mensualmente por el Director General de Aduanas, fueron examinadas por el miembro delegado y las mismas fueron encontradas correctas.

El resumen de sus operaciones es como sigue:

BALANCE AL 31 DE DICIEMBRE DE 1951 RD\$ 194.29

INGRESOS:

	<u>POR RECAUDACION:</u>	<u>POR RECIBOS PRO VISIONALES PENDIEN TES DE ESTE MES:</u>
Enero 1952	RD\$ 3,387,161.47	RD\$ 2,601,668.00
Feb. "	" 4,975,544.59	" 2,180,380.00
Marzo "	" 4,364,325.75	" 2,143,365.00
Abril "	" 3,458,461.08	" 2,159,924.00
Mayo "	" 4,504,468.89	" 1,947,232.00
Junio "	" 3,968,910.08	" 1,825,467.00
Julio "	" 4,388,574.71	" 1,580,352.00
Agosto "	" 3,499,593.22	" 1,753,926.00
Sept. "	" 3,192,670.51	" 1,789,154.00
Oct. "	" 3,422,803.54	" 2,157,140.00
Nov. "	" 4,178,511.87	" 2,029,772.00
Dic. "	" 5,336,489.33	" 2,070,967.00
	<u>RD\$48,677,515.04</u>	<u>RD\$24,239,347.00</u>
TOTAL DE INGRESOS.....		<u>RD\$72,916,862.04</u>
TOTAL GENERAL.....		<u>RD\$72,917,056.33</u>

EGRESOS:

	<u>POR REMESAS</u>	<u>POR DERECHOS PERSONALES REEMBOLSADOS</u>	<u>POR RECIBOS PROVISIONALES ANTERIORES A ESTE MES CANCELADOS</u>
Enero 1952	RD\$ 2,631,299.66	RD\$ 6,871.65	RD\$ 2,144,178.00
Feb. "	" 4,256,966.01	" 6,283.95	" 3,165,406.00
Marzo "	" 3,889,100.30	" 8,910.25	" 2,560,919.00
Abril "	" 3,497,032.30	" 8,893.45	" 1,927,689.00
Mayo "	" 4,439,187.18	" 8,804.90	" 2,326,263.00
Junio "	" 4,206,965.01	" 8,638.65	" 2,191,118.00
Julio "	" 3,657,658.93	" 8,390.90	" 1,975,372.00
Agosto "	" 3,622,227.09	" 8,574.00	" 1,799,067.00
Sept. "	" 3,060,328.40	" 7,270.10	" 1,915,967.00
Oct. "	" 3,403,954.91	" 7,192.65	" 1,738,272.00
Nov. "	" 4,021,192.01	" 7,715.80	" 1,953,941.00
Dic. "	" 6,180,735.11	" 7,906.45	" 2,256,617.00
	<u>RD\$46,866,646.91</u>	<u>RD\$95,452.75</u>	<u>RD\$25,954,809.00</u>

TOTAL DE EGRESOS.....	RD\$72,916,908.66
BALANCE AL 31 DE DICIEMBRE DE 1952.....	" 147.67
TOTAL GENERAL.....	<u>RD\$72,917,056.33</u>

DEMOSTRACION DEL BALANCE

Aduana de Elías Piña	RD\$	1.98
" " Puerto Libertador	"	<u>145.69</u>
TOTAL DEL BALANCE.....	RD\$	<u>147.67</u>

SERVICIO DE ARRIMO

Las cuentas de este servicio, rendidas mes por mes, fueron examinadas y encontradas correctas.

El resumen de sus operaciones es como sigue:

BALANCE AL 31 DE DICIEMBRE DE 1951	RD\$	16,738.48
------------------------------------	------	-----------

Ingresos de Enero 1952		RD\$	25,289.32	
" " Feb. "	"	"	40,265.50	
" " Marzo "	"	"	40,961.71	
" " Abril "	"	"	32,333.57	
" " Mayo "	"	"	32,265.28	
" " Junio "	"	"	30,724.11	
" " Julio "	"	"	29,797.41	
" " Agosto "	"	"	31,061.74	
" " Sept. "	"	"	27,465.35	
" " Oct. "	"	"	35,032.02	
" " Nov. "	"	"	32,933.60	
" " Dic. "	"	"	<u>34,241.62</u>	
TOTAL DE INGRESOS.....		RD\$	<u>392,371.23</u>	
TOTAL GENERAL.....		RD\$	<u>409,109.71</u>	

EGRESOS:

Enero 1952 - Depósitos al Tesorero de la Rep.		RD\$	12,443.45	
Feb. " " "	"	"	32,847.79	
Marzo " " "	"	"	43,618.54	
Abril " " "	"	"	26,480.22	
Mayo " " "	"	"	44,191.85	
Junio " " "	"	"	39,150.06	
Julio " " "	"	"	40,270.30	
Agosto " " "	"	"	23,902.10	
Sept. " " "	"	"	31,105.56	
Oct. " " "	"	"	20,398.76	
Nov. " " "	"	"	29,422.27	
Dic. " " "	"	"	<u>54,560.27</u>	
TOTAL DEPOSITOS AL TESORERO DE LA REP.....		RD\$	398,391.17	
BALANCE AL 31 DE DIC. 1952		"	<u>10,718.54</u>	
TOTAL GENERAL.....		RD\$	<u>409,109.71</u>	

DEMOSTRACION DEL BALANCE

Aduana de Ciudad Trujillo	RD\$	10,635.88	
" " San P. de Mac.	"	33.83	
" " Puerto Plata	"	33.31	
" " Puerto Libertador	"	<u>15.32</u>	
TOTAL DEL BALANCE.....	RD\$		<u>10,718.54</u>

CEDULA PERSONAL DE IDENTIDAD

Estas cuentas, rendidas mes por mes, fueron examinadas y encontradas correctas.

El resumen de sus operaciones es como sigue:

BALANCE AL 31 DE DIC. DE 1951 RD\$ 6,311,078.50

Ingresos de Enero 1952	RD\$	108,798.70	
" " Feb. "	"	38,978.40	
" " Marzo "	"	529,613.50	
" " Abril "	"	753,215.50	
" " Mayo "	"	126,721.30	
" " Junio "	"	91,060.30	
" " Julio "	"	75,497.40	
" " Agosto "	"	76,545.90	
" " Sept. "	"	51,878.40	
" " Oct. "	"	68,908.70	
" " Nov. "	"	943,041.25	
" " Dic. "	"	<u>1,519,693.00</u>	
TOTAL DE INGRESOS.....	RD\$		<u>4,383,952.35</u>
TOTAL GENERAL.....	RD\$		<u>10,695,030.85</u>

Egresos de Enero 1952	RD\$	363,265.20
" " Feb. "	"	504,845.90
" " Marzo "	"	1,090,759.50
" " Abril "	"	559,563.00
" " Mayo "	"	366,240.80

Egresos de Junio 1952	RD\$	222,729.30	
" " Julio "	"	226,722.90	
" " Agosto "	"	127,889.90	
" " Sept. "	"	115,221.40	
" " Oct. "	"	116,666.70	
" " Nov. "	"	121,715.50	
" " Dic. "	"	<u>92,842.00</u>	
TOTAL DE EGRESOS.....			RD\$ 4,708,462.10
BALANCE AL 31 DE DIC. 1952			<u>" 5,986,568.75</u>
TOTAL GENERAL.....			<u>RD\$10,695,030.85</u>

AGRICULTURA, PECUARIA Y COLONIZACION

Las cuentas rendidas por el Pagador General fueron examinadas y encontradas correctas.

El resumen de sus operaciones es como sigue:

BALANCE AL 31 DE DIC. DE 1951			RD\$ 47,255.97
Ingresos de Enero 1952	RD\$	153,231.46	
" " Feb. "	"	169,269.15	
" " Marzo "	"	221,205.61	
" " Abril "	"	160,525.58	
" " Mayo "	"	624,775.19	
" " Junio "	"	390,973.86	
" " Julio "	"	1,161,421.23	
" " Agosto "	"	437,527.35	
" " Sept. "	"	293,091.83	
" " Oct. "	"	302,983.38	
" " Nov. "	"	908,777.99	
" " Dic. "	"	<u>567,113.02</u>	
TOTAL DE INGRESOS.....			<u>RD\$ 5,390,895.65</u>
TOTAL GENERAL.....			<u>RD\$ 5,438,151.62</u>

Egresos de Enero 1952	RD\$	163,150.55	
" " Feb. "	"	187,147.17	
" " Marzo "	"	199,790.24	
" " Abril "	"	165,118.46	
" " Mayo "	"	604,657.90	
" " Junio "	"	419,570.13	
" " Julio "	"	1,170,007.73	
" " Agosto "	"	430,585.08	
" " Sept. "	"	311,483.09	
" " Oct. "	"	303,727.13	
" " Nov. "	"	903,807.00	
" " Dic. "	"	<u>568,319.82</u>	
TOTAL DE EGRESOS.....			RD\$ 5,427,364.30
BALANCE AL 31 DE DIC. 1952			<u>" 10,787.32</u>
TOTAL GENERAL.....			<u><u>RD\$ 5,438,151.62</u></u>

DISTRIBUCION DEL BALANCE

Valores no reclamados:

En Banco (Banco de Reservas de la Rep. Dom.)	RD\$	748.98
Cheques cuyos pagos no han sido liquidados:		
Según relación Form. No. A-22	"	<u>10,038.34</u>
TOTAL DEL BALANCE.....	RD\$	<u><u>10,787.32</u></u>

UNIVERSIDAD DE SANTO DOMINGO

Este Organismo rindió mensualmente sus cuentas, las que examinadas por el miembro comisionado fueron encontradas correctas.

El resumen de sus operaciones es el siguiente:

BALANCE AL 31 DE DIC. 1951	RD\$	93,259.58
Ingresos de Enero 1952	RD\$	53,306.73
" " Feb. "	"	38,733.33
" " Marzo "	"	45,967.51

Ingresos de Abril 1952	RD\$	69,522.60	
" " Mayo "	"	61,422.00	
" " Junio "	"	55,000.00	
" " Julio "	"	79,017.97	
" " Agosto "	"	59,206.50	
" " Sept. "	"	55,759.50	
" " Oct. "	"	26,438.05	
" " Nov. "	"	81,921.01	
" " Dic. "	"	<u>16,177.10</u>	
TOTAL DE INGRESOS.....	RD\$	<u>642,472.30</u>	
TOTAL GENERAL.....	RD\$	<u><u>735,731.88</u></u>	

Egresos de Enero 1952	RD\$	43,344.19	
" " Feb. "	"	54,648.01	
" " Marzo "	"	58,104.13	
" " Abril "	"	59,442.57	
" " Mayo "	"	52,575.07	
" " Junio "	"	57,850.10	
" " Julio "	"	44,722.54	
" " Agosto "	"	64,837.71	
" " Sept. "	"	46,449.47	
" " Oct. "	"	44,339.61	
" " Nov. "	"	66,965.43	
" " Dic. "	"	<u>61,175.26</u>	
TOTAL DE EGRESOS.....	RD\$	654,454.09	
BALANCE AL 31 DE DIC. 1952	"	<u>81,277.79</u>	
TOTAL GENERAL.....	RD\$	<u><u>735,731.88</u></u>	

DEMOSTRACION DEL BALANCE

Balance según cuenta corriente del Banco	RD\$	88,325.12
Menos cheques no pagados	"	<u>7,047.33</u>
TOTAL DEL BALANCE.....	RD\$	<u><u>81,277.79</u></u>

CRUZ ROJA DOMINICANA

Las cuentas de esta Institución fueron rendidas mes por mes y examinadas han sido encontradas correctas.

El resumen de sus operaciones es el siguiente:

BALANCE AL 31 DE DIC. 1951		RD\$	123,398.36
Ingresos de Enero 1952	RD\$		2,807.81
" " Feb. "	"		2,493.20
" " Marzo "	"		4,519.04
" " Abril "	"		5,741.85
" " Mayo "	"		5,763.34
" " Junio "	"		22,807.87
" " Julio "	"		13,214.58
" " Agosto "	"		7,556.75
" " Sept. "	"		8,719.14
" " Oct. "	"		8,517.26
" " Nov. "	"		3,686.52
" " Dic. "	"		<u>23,837.78</u>
TOTAL DE INGRESOS.....		RD\$	<u>109,665.14</u>
		RD\$	233,063.50
Reintegros		"	<u>264.05</u>
TOTAL GENERAL.....		RD\$	<u><u>233,327.55</u></u>
Egresos de Enero 1952	RD\$		13,261.66
" " Feb. "	"		9,148.83
" " Marzo "	"		7,550.52
" " Abril "	"		7,940.64
" " Mayo "	"		8,359.85
" " Junio "	"		7,536.02
" " Julio "	"		18,195.13
" " Agosto "	"		10,516.92
" " Sept. "	"		10,914.85
" " Oct. "	"		6,960.65
" " Nov. "	"		6,783.46

Egresos de Dic. 1952	RD\$ 5,850.63	
TOTAL DE EGRESOS.....		RD\$ 113,019.16
BALANCE AL 31 DE DIC. 1952		<u>" 120,308.39</u>
TOTAL GENERAL.....		<u>RD\$ 233,327.55</u>

DEMOSTRACION DEL BALANCE

Efectivo en Banco según estado cuenta	RD\$ 120,558.35	
Menos cheques en tránsito	<u>" 277.80</u>	
		RD\$ 120,280.55
Más; Efectivo en Caja a Deposi tar		<u>27.84</u>
TOTAL DEL BALANCE.....		<u>RD\$ 120,308.39</u>

SELLOS PARA FRANQUEO DE LA CORRESPONDENCIA OFICIAL

Estas cuentas rendidas mes por mes, han sido examinadas y encontradas correctas.

El resumen de sus operaciones es como sigue:

BALANCE AL 31 DE DIC. 1951		RD\$ 2,681.81
Ingresos de Enero 1952	RD\$ 0.00	
" " Feb. "	" 0.00	
" " Marzo "	" 0.00	
" " Abril "	" 4,250.00	
" " Mayo "	" 0.00	
" " Junio "	" 0.00	
" " Julio "	" 0.00	
" " Agosto "	" 0.00	
" " Sept. "	" 0.00	
" " Oct. "	" 0.00	
" " Nov. "	" 0.00	
" " Dic. "	<u>" 0.00</u>	
TOTAL DE INGRESOS.....		<u>RD\$ 4,250.00</u>
TOTAL GENERAL.....		<u>RD\$ 6,931.81</u>

Egresos de Enero 1952	RD\$	635.80	
" " Feb. "	"	820.60	
" " Marzo "	"	322.40	
" " Abril "	"	489.80	
" " Mayo "	"	541.90	
" " Junio "	"	694.20	
" " Julio "	"	308.90	
" " Agosto "	"	523.40	
" " Sept. "	"	617.20	
" " Oct. "	"	572.00	
" " Nov. "	"	428.40	
" " Dic. "	"	<u>352.30</u>	
TOTAL DE EGRESOS.....	RD\$		6,306.90
BALANCE AL 31 DE DIC. 1952	"		<u>624.91</u>
TOTAL GENERAL.....	RD\$		<u><u>6,931.81</u></u>

CONSEJO NACIONAL DE LA TUBERCULOSIS

Esta Institución rindió puntualmente sus cuentas mes por mes y examinadas las mismas fueron encontradas correctas.

El resumen de sus operaciones es el siguiente:

BALANCE AL 31 DE DIC. 1951	RD\$		39,594.75
Ingresos de Enero 1952	RD\$	1,469.15	
" " Feb. "	"	2,722.03	
" " Marzo "	"	3,821.03	
" " Abril "	"	5,308.97	
" " Mayo "	"	2,108.62	
" " Junio "	"	22,349.74	
" " Julio "	"	20,713.35	
" " Agosto "	"	4,528.92	
" " Sept. "	"	3,604.43	
" " Oct. "	"	2,122.64	
" " Nov. "	"	3,407.99	

Ingresos de Dic. 1952	RD\$	<u>13,431.34</u>	
TOTAL DE INGRESOS.....	RD\$		<u>85,588.21</u>
TOTAL GENERAL.....	RD\$		<u>125,182.96</u>
Egresos de Enero 1952	RD\$	5,660.03	
" " Feb. "	"	5,377.72	
" " Marzo "	"	3,659.53	
" " Abril "	"	6,950.86	
" " Mayo "	"	4,202.69	
" " Junio "	"	6,177.93	
" " Julio "	"	5,875.04	
" " Agosto "	"	4,004.81	
" " Sept. "	"	14,381.73	
" " Oct. "	"	10,871.25	
" " Nov. "	"	3,820.53	
" " Dic. "	"	<u>7,471.37</u>	
TOTAL DE EGRESOS.....	RD\$		<u>78,453.49</u>
BALANCE AL 31 DE DIC. 1952			<u>" 46,729.47</u>
TOTAL GENERAL.....	RD\$		<u>125,182.96</u>

DEMOSTRACION DEL BALANCE

Efectivo en Banco	RD\$	46,818.42
Menos cheques en tránsito	"	<u>88.95</u>
TOTAL DEL BALANCE.....	RD\$	<u>46,729.47</u>

OBRAS PUBLICAS, FOMENTO Y RIEGO

Estas cuentas rendidas mes por mes, han sido examinadas y encontradas correctas.

El resumen de sus operaciones es como sigue:

BALANCE AL 31 DE DIC. 1951	RD\$	1,841,022.81
Ingresos de Enero 1952	RD\$	1,110,774.97
" " Feb. "	"	1,270,198.83

Ingresos de Marzo 1952	RD\$ 1,632,996.17	
" " Abril "	" 1,387,002.49	
" " Mayo "	" 1,251,701.87	
" " Junio "	" 1,515,905.56	
" " Julio "	" 1,891,739.50	
" " Agosto "	" 1,099,637.95	
" " Sept. "	" 1,341,554.23	
" " Oct. "	" 1,075,908.04	
" " Nov. "	" 1,975,762.28	
" " Dic. "	" <u>2,158,350.87</u>	
TOTAL DE INGRESOS.....		<u>RD\$17,711,532.76</u>
TOTAL GENERAL.....		<u>RD\$19,552,555.57</u>

Egresos de Enero 1952	RD\$ 831,895.30	
" " Feb. "	" 2,308,511.49	
" " Marzo "	" 1,112,681.49	
" " Abril "	" 1,965,020.41	
" " Mayo "	" 1,345,993.16	
" " Junio "	" 2,004,269.98	
" " Julio "	" 1,369,057.77	
" " Agosto "	" 1,499,259.07	
" " Sept. "	" 1,129,654.29	
" " Oct. "	" 1,142,994.19	
" " Nov. "	" 1,175,991.47	
" " Dic. "	" <u>2,293,055.85</u>	
TOTAL DE EGRESOS.....		RD\$18,178,384.47
BALANCE AL 31 DE DIC. 1952		<u>" 1,374,171.10</u>
TOTAL GENERAL.....		<u>RD\$19,552,555.57</u>

DEMOSTRACION DEL BALANCE

Valores no reclamados y cheques directos devueltos:

Cheques directos devueltos en poder Jefe Oficina	RD\$	444.89
--	------	--------

Efectivo depositado en Banco de Reservas de la Rep. Dom.	RD\$	15,501.09	
Efectivo en manos de pagadores	"	<u>4,534.82</u>	
Total valores no reclamados	RD\$		20,480.80
Valores en cheques cuyos pagos no han sido liquidados			<u>" 1,353,690.30</u>
TOTAL DEL BALANCE.....	RD\$		<u><u>1,374,171.10</u></u>

CUERPO DE BOMBEROS DE CIUDAD TRUJILLO

Esta Benemérita Institución rindió puntualmente sus cuentas mensuales, las cuales fueron examinadas y encontradas correctas.

El resumen de sus operaciones es el siguiente:

BALANCE AL 31 DE DIC. 1951		RD\$	1,335.77
Ingresos de Enero 1952	RD\$	4,334.33	
" " Feb. "	"	4,309.33	
" " Marzo "	"	4,776.33	
" " Abril "	"	4,315.95	
" " Mayo "	"	4,309.33	
" " Junio "	"	4,309.33	
" " Julio "	"	4,359.33	
" " Agosto "	"	4,309.33	
" " Sept. "	"	4,309.33	
" " Oct. "	"	4,374.83	
" " Nov. "	"	4,424.33	
" " Dic. "	"	<u>4,504.37</u>	
TOTAL DE INGRESOS.....	RD\$		<u>52,636.12</u>
TOTAL GENERAL.....	RD\$		<u><u>53,971.89</u></u>

Egresos de Enero 1952	RD\$	3,413.76
" " Feb. "	"	3,745.41
" " Marzo "	"	4,494.65
" " Abril "	"	3,903.63
" " Mayo "	"	4,746.68
" " Junio "	"	4,436.80

Egresos de Julio 1952	RD\$	3,536.96	
" " Agosto "	"	5,001.44	
" " Sept. "	"	4,475.07	
" " Oct. "	"	5,171.12	
" " Nov. "	"	3,866.53	
" " Dic. "	"	<u>5,340.51</u>	
TOTAL DE EGRESOS.....	RD\$		52,132.56
BALANCE AL 31 DE DIC. 1952	"		<u>1,839.33</u>
TOTAL GENERAL.....	RD\$		<u><u>53,971.89</u></u>

CUERPO DE BOMBEROS DE SAN PEDRO DE MACORIS

Esta Benemérita Institución rindió puntualmente sus cuentas mensuales, las cuales fueron examinadas y encontradas correctas.

El resumen de sus operaciones es como sigue:

BALANCE AL 31 DE DIC. 1951		RD\$	1,513.74
Ingresos de Enero 1952	RD\$	581.50	
" " Feb. "	"	409.00	
" " Marzo "	"	245.00	
" " Abril "	"	316.00	
" " Mayo "	"	337.50	
" " Junio "	"	329.52	
" " Julio "	"	314.00	
" " Agosto "	"	332.00	
" " Sept. "	"	321.00	
" " Oct. "	"	307.50	
" " Nov. "	"	320.00	
" " Dic. "	"	<u>318.28</u>	
TOTAL DE INGRESOS.....	RD\$		<u>4,131.30</u>
TOTAL GENERAL.....	RD\$		<u><u>5,645.04</u></u>

Egresos de Enero 1952	RD\$	156.23
" " Feb. "	"	229.67

Egresos de Marzo 1952	RD\$	246.44	
" " Abril "	"	186.51	
" " Mayo "	"	1,431.68	
" " Junio "	"	221.58	
" " Julio "	"	745.85	
" " Agosto "	"	264.04	
" " Sept. "	"	302.07	
" " Oct. "	"	430.55	
" " Nov. "	"	270.46	
" " Dic. "	"	<u>330.35</u>	
TOTAL DE EGRESOS.....	RD\$		4,815.43
BALANCE AL 31 DE DIC. 1952	"		<u>829.61</u>
TOTAL GENERAL.....	RD\$		<u><u>5,645.04</u></u>

CONSEJO ADMINISTRATIVO DEL DISTRITO DE SANTO DOMINGO

Las cuentas de esta Institución rendidas mensualmente fueron examinadas y encontradas correctas.

El resumen de sus operaciones es el siguiente:

BALANCE AL 31 DE DIC. 1951	RD\$	297,444.50
Ingresos de Enero 1952	RD\$	231,775.84
" " Feb. "	"	259,807.95
" " Marzo "	"	145,461.19
" " Abril "	"	111,394.01
" " Mayo "	"	212,771.77
" " Junio "	"	105,853.11
" " Julio "	"	117,047.12
" " Agosto "	"	301,220.41
" " Sept. "	"	158,085.01
" " Oct. "	"	198,283.71
" " Nov. "	"	202,270.03
" " Dic. "	"	<u>254,760.78</u>
TOTAL DE INGRESOS.....	RD\$	<u>2,298,730.93</u>
TOTAL GENERAL.....	RD\$	<u><u>2,596,175.43</u></u>

Egresos de Enero 1952	RD\$	151,484.71	
" " Feb. "	"	165,976.96	
" " Marzo "	"	216,582.95	
" " Abril "	"	153,374.56	
" " Mayo "	"	188,042.25	
" " Junio "	"	230,156.79	
" " Julio "	"	127,310.16	
" " Agosto "	"	148,825.62	
" " Sept. "	"	184,894.43	
" " Oct. "	"	234,397.91	
" " Nov. "	"	205,006.49	
" " Dic. "	"	<u>299,536.43</u>	
TOTAL DE EGRESOS.....			RD\$ 2,305,589.26
BALANCE AL 31 DE DIC. 1952			<u>" 290,586.17</u>
TOTAL GENERAL.....			<u>RD\$ 2,596,175.43</u>

DEMOSTRACION DEL BALANCE

Fondos Generales Cta. Consejo	RD\$	200,950.15
" Eventualidad	"	29,023.74
" Eventualidad compra sueldos	"	259.86
" Inmobiliario	"	60,350.02
" Hipódromo Perla Antillana	"	<u>2.40</u>
TOTAL DEL BALANCE.....	RD\$	<u>290,586.17</u>

ACUEDUCTOS DE LA REPUBLICA

El total recaudado por los Acueductos de Ciudad Trujillo, San Fco. de Macorís, La Vega, San Pedro de Macorís, Hato Mayor, El Seybo, Salcedo, Tenares, Trinitaria, Higüey, Monte Cristy, Villa González, Cotuy, Villa Bisonó, Baní, Valverde, Azua, San Juan de la Maguana, Monseñor Nouel, Puerto Plata, San Cristóbal, Las Matas de Farfán, Yaguata, Santiago Rodríguez, Esperanza, San José de Ocoa, Villa Isabel, Jimaní, San José de las Matas, Elías Piña, Monte Plata, Mon-

ción, Sánchez, Bayaguana, Samaná, Villa Altagracia, Boca Chica, Bahona, Yamasá Altamira, Duvergé, Sabana de la Mar, Julia Molina, Neyba, Miches, Loma de Cabrera, Dajabón, La Victoria y Piedra Blanca, ascendió a la suma de RD\$ 782,513.47 distribuída así:

Enero	RD\$	63,636.39	
Febrero	"	60,954.20	
Marzo	"	65,061.00	
Abril	"	61,881.45	
Mayo	"	66,238.65	
Junio	"	61,844.07	
Julio	"	68,341.69	
Agosto	"	62,348.86	
Septiembre	"	66,209.00	
Octubre	"	67,253.14	
Noviembre	"	63,494.65	
Diciembre	"	<u>75,250.37</u>	
TOTAL RECAUDADO.....	RD\$		<u><u>782,513.47</u></u>

INSTALACIONES ELECTRICAS EN EL PAIS A CARGO
DE LA DIRECCION GENERAL DE ACUEDUCTOS.

El total recaudado por las oficinas de los acueductos de San José de Ocoa, Jimaní y San José de las Matas por concepto de luz eléctrica, ascendió a la suma de RD\$25,850.45. Estas oficinas rindieron sus cuentas mes por mes las que examinadas por esta Cámara, fueron encontradas correctas.

Su distribución es como sigue:

Enero	RD\$	1,943.40
Febrero	"	2,010.73
Marzo	"	3,012.73
Abril	"	1,686,77

Mayo	RD\$	2,161.51
Junio	"	1,870.00
Julio	"	2,265.17
Agosto	"	2,217.36
Septiembre	"	1,990.26
Octubre	"	2,390.77
Noviembre	"	2,116.43
Diciembre	"	<u>2,185.32</u>
TOTAL RECAUDADO.....	RD\$	<u>25,850.45</u>

CAMARAS DE COMERCIO, AGRICULTURA E INDUSTRIA

Estas Instituciones rindieron puntualmente sus cuentas mensuales, las cuales fueron examinadas y encontradas correctas.

El resumen de sus operaciones de Ingresos y Egresos es como sigue:

<u>CAMARAS DE COMERCIO</u>	: BALANCE AL :		: INGRESOS :	: EGRESOS :	: BALANCE AL :	
	: 31 DIC.1951:				: 31 DIC.1952	
Dist. de Sto. Dgo.	RD\$ 100.00	RD\$ 41,199.58	RD\$ 36,478.58	RD\$ 4,821.00		
Prov. Trujillo	" 2.44	" 6,780.00	" 6,782.25	" 0.19		
" Santiago	" 2.14	" 10,685.53	" 10,683.67	" 4.00		
" Pto. Plata	" 109.66	" 4,109.75	" 3,541.49	" 677.92		
" S.P. de Mac.	" 2,226.07	" 19,921.00	" 21,928.76	" 218.31		
" Seybo	" 100.85	" 1,819.48	" 1,690.70	" 229.63		
" La Vega	" 0.00	" 3,738.38	" 3,738.38	" 0.00		
" Espaillat	" 43.45	" 3,674.75	" 3,684.58	" 33.62		
" Azua	" 52.28	" 3,877.00	" 3,851.90	" 77.38		
" Duarte	" 0.00	" 6,070.97	" 5,951.55	" 119.42		
" Barahona	" 78.30	" 5,620.89	" 5,475.87	" 223.32		
" Samaná	" 20.55	" 1,884.48	" 1,896.46	" 8.57		
" Monte Cristy	" 18.27	" 2,844.10	" 2,787.92	" 74.45		
" San Rafael	" 178.88	" 1,815.73	" 1,938.30	" 56.31		
" Bahoruco	" 1.94	" 1,970.62	" 1,914.05	" 58.51		

Prov. Benefactor	:RD\$	13.22	:RD\$	4,034.24	:RD\$	4,042.46	:RD\$	5.00
" Libertador	: "	0.00	: "	1,794.18	: "	1,794.18	: "	0.00
" José T. Valdez	: "	292.03	: "	3,789.24	: "	3,818.56	: "	262.71
" Altagracia	: "	0.74	: "	3,394.24	: "	2,915.30	: "	479.68
" Jimaní	: "	42.56	: "	2,072.48	: "	2,054.29	: "	60.75
" Santiago Rodríg.	: "	149.24	: "	1,846.98	: "	1,759.40	: "	236.82
" Sánchez Ramírez	: "	0.00	: "	1,334.62	: "	1,310.18	: "	24.44
" Salcedo	: "	0.00	: "	1,529.62	: "	1,270.46	: "	259.16
TOTALES	:RD\$	3,432.62	:RD\$	135,807.86	:RD\$	131,309.29	:RD\$	7,931.19

INGRESOS Y EGRESOS MUNICIPALES

Las cuentas rendidas por los Ayuntamientos de Comunes y Distritos para justificar el cumplimiento de sus presupuestos durante el año 1952, fueron examinadas y encontradas correctas. Por el anexo No. 3 de este Informe quedan demostradas las operaciones realizadas en la Hacienda Municipal.

A saber:

BALANCE AL 31 DE DIC. 1951		RD\$	756,953.40
Ingresos Nacionales	RD\$	4,237,954.70	
Ingresos Municipales	"	<u>3,566,000.34</u>	
TOTAL DE INGRESOS.....	RD\$	<u>7,803,955.04</u>	
TOTAL GENERAL.....	RD\$	<u>8,560,908.44</u>	
Egresos Nacionales	RD\$	4,249,582.96	
Egresos Municipales	"	<u>3,427,442.39</u>	
	RD\$	7,677,025.35	
BALANCE AL 31 DE DIC. 1952	"	<u>883,883.09</u>	
TOTAL GENERAL.....	RD\$	<u>8,560,908.44</u>	

CONCLUSIONES

Por el anexo No. 1 que figura en la segunda parte de este Informe, se demuestra que el producto de los Ingresos reales ascendió a -
la importante suma de RD\$123,383,938.39
Valor que comparado con los Ingresos estimados
en la Ley de Gastos Públicos " 82,796,500.00
Arroja un excedente de Ingresos reales sobre
los estimados de RD\$ 40,587,438.39

Los datos contenidos en el presente informe, así como los cuadros demostrativos anexos, constituyen buena prueba de la estabilidad económica del país y de la eficiencia y sentido de previsión que caracterizan el desenvolvimiento de la Administración Pública en el manejo de las finanzas nacionales y en el fecundo e imperturbable encauzamiento del progreso y la prosperidad de la República, de acuerdo con las pautas gubernativas del Ilustre Benefactor de la Patria, Generalísimo Dr. Rafael L. Trujillo Molina, Comandante en Jefe de las Fuerzas Armadas, fielmente observadas por la actual Administración - que preside el General Hector B. Trujillo Molina, Excelentísimo Señor Presidente de la República.

Le saluda muy respetuosamente,

Dr. HOMERO HENRIQUEZ,
Presidente de la Cámara de Cuentas.

Ciudad Trujillo, D. S. D.
Marzo de 1953.

SEGUNDA PARTE

CÁMARA DE CUENTAS DE LA REPUBLICA
ESTADO DEMOSTRATIVO DE LOS INGRESOS DE LA NACION
DURANTE EL AÑO DE 1952

ANEXO No.1



	ENERO	FEBRERO	MARZO	ABRIL	MAYO	JUNIO	JULIO	AGOSTO	SEPTIEMBRE	OCTUBRE	NOVIEMBRE	DICIEMBRE	TOTAL	TOTAL GENERAL
FONDO 100 GENERAL														
I.-RENTAS DEL ESTADO:														
C/ADUANAS														
A.- ORDINARIAS:														
I.-DE DERECHO PRIVADO														
Por arrimo de cargas	12,443.45	32,847.79	43,618.54	26,480.22	44,191.85	39,150.06	40,270.30	23,902.10	31,105.56	20,398.76	29,422.27	54,560.27	398,391.17	
2.-DE DERECHO PUBLICO														
B.- IMPUESTOS														
B2 INDIRECTOS														
IMPORTACION														
Por Arancel	1,145,191.87	1,375,067.92	1,386,659.19	1,435,711.03	1,683,079.98	1,224,801.01	1,141,988.32	1,251,874.78	1,208,213.07	1,371,264.71	1,382,989.55	2,076,913.54	16,683,754.97	
" Derechos Consumibles	104,481.79	138,193.84	146,770.34	136,682.86	154,105.72	136,278.96	107,579.71	130,580.94	108,442.95	132,052.96	133,504.91	180,032.04	1,608,707.02	
" Documentos de Aduanas	17,135.05	23,187.45	23,696.60	21,638.05	26,975.60	22,653.35	20,309.15	21,624.25	19,707.81	22,092.00	23,728.50	34,398.98	277,146.79	
" Carga, Serv. de Muelle y almacenaje	75,455.88	92,897.86	85,999.59	90,628.10	124,666.41	83,130.12	98,334.18	85,035.92	80,569.84	103,623.57	93,268.90	92,057.66	1,105,668.03	
" Derecho de Puerto	11,081.30	15,853.13	19,468.98	20,867.18	24,962.23	21,734.63	22,614.85	22,099.63	15,155.32	13,573.24	17,412.42	18,292.69	223,115.60	
" Patentes Importación	219,837.08	493,777.27	428,093.49	332,250.18	454,029.51	430,862.82	353,007.51	387,519.02	352,446.74	324,993.06	366,466.49	530,330.79	4,673,613.96	
" 10% s/Patentes	21,986.79	49,371.42	42,809.54	33,226.64	45,403.39	43,066.15	35,301.25	38,755.68	35,194.77	32,498.78	36,621.32	53,662.46	467,898.19	
" Imp.Unif. de Importación Ley 2397	157,942.51	178,122.44	148,379.23	127,343.15	219,855.93	184,808.53	155,910.28	149,878.23	114,134.19	172,464.51	168,131.29	230,476.59	2,007,446.88	
" Derecho de Expreso Aereo	1,440.00	2,022.91	1,981.44	1,622.47	2,942.21	2,012.86	1,685.99	2,030.53	1,603.91	1,764.04	2,029.34	3,200.29	24,335.99	
" Imp. s/Mercancías Ley 2568	-	-	-	-	92,226.64	275,976.18	240,499.58	248,541.29	249,173.48	283,828.23	306,152.91	420,140.69	2,116,539.00	
EXTRAORDINARIO														
Por Misceláneo	-	-	-	-	-	-	-	-	-	100.00	-	-	100.00	
2.- EXPORTACION:														
Por Guineos	614.38	361.98	574.60	1,168.36	864.82	1,093.64	811.30	896.20	1,233.46	1,104.16	734.22	1,106.36	10,563.48	
" Madera en Bruto o Labrada 80%	195.79	899.55	1,504.65	614.10	1,175.43	578.78	1,039.54	958.74	528.93	472.83	292.37	383.69	8,644.40	
" Patentes Export.	6,014.12	67,889.61	51,631.83	69,843.31	76,604.43	112,185.61	56,060.98	65,117.85	20,468.80	43,479.39	14,779.85	10,178.59	594,254.37	
" 10% s/Patentes	605.12	6,795.88	5,165.52	6,994.95	7,664.86	11,224.43	5,607.43	6,515.36	2,053.43	4,351.47	1,482.38	1,024.36	59,485.19	
" Carga, Serv. Muelle y almacenaje	28,908.64	224,826.36	176,497.77	235,526.61	199,888.46	234,110.87	183,271.76	222,095.67	80,217.80	136,390.91	67,189.91	76,404.14	1,865,328.90	
" Derechos Puertos	5,228.36	18,804.30	17,695.54	22,690.08	24,922.30	27,535.15	22,915.30	24,482.85	14,822.28	17,672.09	11,179.66	10,973.33	218,921.24	
" Documentos Aduanas	1,210.00	13,624.00	10,495.00	14,044.00	15,310.00	22,496.00	11,313.00	13,132.00	4,119.00	8,743.00	2,993.00	2,146.00	119,625.00	
" Imp. S/Mercancías Ley 2568	-	-	-	-	75,828.79	255,294.78	161,949.16	148,153.93	93,771.90	7,263.18	153,197.25	411,781.06	1,372,612.05	
TOTAL A CARGO DE ADUANAS														RD\$ 33,836,152.23
RENTAS C/COLECTURIAS Y TESORERIA DE LA REPUBLICA.														
A.- ORDINARIAS														
I.-DE DERECHO PRIVADO.														
Por Acueducto C.Trujillo	30,232.20	33,564.10	35,260.49	32,526.32	39,081.11	34,456.04	37,346.52	35,068.06	36,484.51	37,619.70	32,285.80	47,792.84	431,717.69	
" Acueductos de la República	23,279.99	25,170.00	28,130.46	25,698.37	27,195.59	26,871.59	27,883.11	26,749.48	27,077.77	28,391.44	26,715.94	32,397.67	325,561.41	
" Energía Eléctrica	1,632.86	1,631.63	3,018.46	1,872.80	2,269.97	1,907.65	2,140.05	2,263.21	1,723.81	2,157.81	2,051.72	2,613.94	25,283.91	
" Acometidas p/acueductos y cloacas Sanitarias	955.00	678.50	1,125.00	766.20	830.00	737.50	562.00	530.00	848.50	1,399.00	1,320.00	1,867.00	11,618.70	
" Arrendamiento de la Lotería Nacional	28,605.75	17,163.45	29,105.75	22,884.60	28,605.75	23,384.60	28,605.75	22,884.60	23,384.60	28,605.75	17,163.45	29,105.75	299,499.80	
" Arrendamientos Bienes Inmuebles	1,239.88	810.00	1,373.70	1,656.90	893.77	989.50	3,773.00	889.00	689.00	1,909.00	771.65	1,218.00	16,213.40	
" Arrendamiento Casas Mej. Social	955.50	1,736.00	1,847.87	1,673.08	1,765.24	1,841.35	1,738.92	1,618.00	1,143.00	1,047.16	3,103.44	1,895.00	20,364.56	
" Utilidades explotación Salinas del Estado.	487,500.00	-	-	-	-	-	-	-	-	-	-	-	487,500.00	
" Utilidades sobre las ventas de la Oficina de Suministro del Gobierno	-	-	-	-	-	-	-	-	33,444.93	-	-	-	33,444.93	
" Explotación de plata, hierro, cobre, níquel, cromo, mercurio, cobalto, manganeso y moligdeno	-	121.64	-	-	122.17	-	316.20	-	-	-	471.05	118.16	1,149.22	
" Arrendamientos de Quinielas	-	-	-	-	14,500.00	18,000.00	22,500.00	18,000.00	18,000.00	22,500.00	13,500.00	22,500.00	149,500.00	
" Explot. de Oro	-	-	-	-	-	-	-	-	-	-	909.16	-	909.16	

(c o n t i n ú a . . .)

	ENERO	FEBRERO	MARZO	ABRIL	MAYO	JUNIO	JULIO	AGOSTO	SEPTIEMBRE	OCTUBRE	NOVIEMBRE	DICIEMBRE	TOTAL	TOTAL GENERAL
2.- DE DERECHO PUBLICO														
A.- TASAS:														
Por Ley sobre tránsito de vehi- culos 60%	360,454.29	23,068.28	18,497.06	12,034.94	12,470.32	12,303.38	243,723.68	21,124.47	14,859.36	13,265.83	9,574.93	10,660.82	862,764.36	
" Tránsito por puentes	14,840.20	17,392.90	20,478.80	18,966.60	18,516.10	18,145.90	18,276.80	21,345.90	16,783.40	22,395.30	16,400.90	26,831.30	230,374.10	
" Duplicados patentes comerciales	12.00	16.00	4.00	17.00	8.00	4.00	6.00	6.00	20.00	14.00	6.00	18.00	131.00	
" Licencias para portar armas de fuego	114,101.67	30,834.08	4,720.37	3,322.76	2,018.79	911.73	752.34	385.60	268.81	310.55	93.42	35.88	157,756.00	
" Licencias p/maestros constructores obras	5.00	-,---,---	15.00	-,---,---	-,---,---	-,---,---	-,---,---	-,---,---	-,---,---	-,---,---	-,---,---	-,---,---	20.00	
" Naturalización extran- jeros	5.00	125.00	110.00	47.50	105.00	20.00	-,---,---	-,---,---	100.00	5.00	75.00	100.00	692.50	
" Intercambio de Bultos Postales	-,---,---	-,---,---	-,---,---	-,---,---	-,---,---	-,---,---	-,---,---	305.64	185.84	-,---,---	-,---,---	206.77	698.25	
" Sellos de Correo	19,825.59	22,737.50	25,589.73	20,916.30	24,841.51	23,148.12	24,415.07	22,747.87	22,115.57	25,798.48	21,477.75	37,892.97	291,506.46	
" Sellos postales Ae- reos exterior	12,285.51	13,562.49	15,164.55	12,881.46	15,382.08	14,665.65	13,711.79	13,033.22	12,700.16	15,437.63	11,005.75	19,072.63	168,902.92	
" Franqueo a máquina	-,---,---	-,---,---	-,---,---	-,---,---	-,---,---	-,---,---	1,000.00	-,---,---	1,000.00	3,100.00	1,200.00	1,975.00	8,275.00	
" Apartado de Correos	5,333.00	905.50	261.00	3,712.50	1,041.00	681.50	3,990.00	841.00	364.00	3,704.50	1,022.79	712.50	22,569.29	
" Prima s/Valores Decla- rados	1,268.42	1,815.82	2,135.07	1,749.90	2,188.24	1,948.55	1,877.20	1,917.96	1,649.74	2,255.22	1,517.05	2,844.72	23,167.89	
" Trasmisión de mensajes radio-telégrafo y tele- fónicos telegraficos	11,228.67	9,222.88	16,884.99	9,795.18	18,945.21	11,458.89	9,917.84	13,115.50	8,758.92	13,725.41	12,802.99	19,919.84	155,376.32	
" Empesas de servicios y u- tilidades públicas	4,089.63	1,546.90	1,978.07	2,489.02	3,578.08	2,173.79	3,891.86	2,183.10	1,594.22	4,576.60	1,478.30	2,694.87	32,274.44	
" Servicios judiciales	616.10	1,101.24	1,275.91	985.11	1,328.85	1,312.92	1,372.34	1,175.87	1,227.69	1,437.76	1,204.04	1,808.87	14,846.70	
" Servicios privados en hospitales del Estado	5,693.43	939.59	5,990.40	5,367.98	7,262.12	1,011.03	1,395.47	3,316.40	3,048.78	4,463.48	2,700.64	2,783.65	43,972.97	
" 25% Derechos que perciben los Oficiales del Estado Civil	1,947.41	2,678.15	3,005.00	2,192.87	2,241.50	2,263.25	2,233.00	2,488.25	2,226.25	3,084.75	2,505.75	4,287.00	31,153.18	
" Derechos Consulares	1,292.66	-,---,---	7,945.98	2,435.16	-,---,---	3,915.59	4,276.55	3.80	-,---,---	-,---,---	7,928.66	3,265.10	31,063.50	
" 70% Ventas Form. factu- ras consulares	2,143.16	-,---,---	4,735.26	2,005.02	-,---,---	3,672.82	2,234.62	-,---,---	-,---,---	-,---,---	5,153.47	2,154.79	22,099.14	
" Permisos p/importar, ad- quirir y revender mate- riales explosivos.	4,175.00	25, 25.00	-,---,---	-,---,---	500.00	-,---,---	50.00	-,---,---	-,---,---	-,---,---	-,---,---	-,---,---	4,750.00	
" Instalación estaciones radio-eléctricas	335.00	-,---,---	160.00	130.00	-,---,---	25.00	155.00	495.00	-,---,---	40.00	100.00	-,---,---	1,440.00	
" Instalaciones laboratorios indust. y farmaceuticos	500.00	-,---,---	-,---,---	-,---,---	-,---,---	-,---,---	-,---,---	-,---,---	-,---,---	-,---,---	-,---,---	-,---,---	500.00	
" Inserción en la G.Oficial de documentos y avisos	215.00	303.00	379.00	279.00	324.00	212.00	242.00	203.00	225.50	369.00	425.00	335.00	3,511.50	
" Venta de la Gaceta Oficial	683.55	67.10	67.50	173.40	113.70	76.20	93.90	89.40	47.60	57.90	69.75	52.05	1,592.05	
" Venta publicaciones ofi- ciales	45.30	70.70	142.15	3.80	31.20	12.10	3.15	22.10	24.55	22.30	25.00	12.45	414.80	
" Primas s/constitución fian- zas y consignación de valores	0.20	1.40	20.99	0.66	5.10	0.86	0.20	0.05	19.85	1.05	60.05	1.06	111.47	
" Patentes de invención	25.00	55.00	215.00	80.00	65.00	170.00	50.00	120.00	80.00	90.00	130.00	170.00	1,250.00	
" Marcas de fábrica	1,195.00	985.00	1,345.00	1,040.00	615.00	415.00	605.00	720.00	560.00	1,080.00	525.00	940.00	10,025.00	
" 1% s/propaganda comercial de rifas gratuitas	-,---,---	-,---,---	1.20	-,---,---	-,---,---	2.92	2.97	1.52	96.52	36.32	1.22	67.13	209.80	
" Certificados de inscripción y venta drogas narcóticas	3,829.00	1,309.00	501.00	238.00	433.00	287.00	212.00	132.00	165.00	94.00	24.00	89.00	7,313.00	
" Permiso Venta droga lis- ta B	357.00	87.00	61.00	10.00	5.00	-,---,---	10.00	60.00	10.00	15.00	5.00	5.00	625.00	
" Certificados de buena sa- lud y buena conducta	7,087.95	3,081.00	1,352.45	4,907.20	1,919.85	1,556.20	6,188.85	2,021.10	1,157.85	5,598.90	1,732.65	1,574.70	38,178.70	
" Certificados profesiona- les y oficinas médicas	60.00	65.00	105.00	30.00	95.00	65.00	30.00	15.00	30.00	45.00	105.00	80.00	725.00	
" Reg. de patentizados	320.00	-,---,---	510.00	590.00	450.00	690.00	390.00	-,---,---	630.00	320.00	410.00	510.00	4,820.00	
" Análisis en el Laborato- rio Nacional	2,095.25	2,195.00	3,850.00	2,501.00	3,085.00	2,345.00	2,605.00	2,480.00	1,780.00	4,500.00	1,850.00	3,490.00	32,776.25	
" 25% honorarios médicos en Hosp. del Estado	83.10	230.30	243.35	208.78	237.52	273.47	183.80	312.76	280.78	459.42	248.45	481.26	3,242.99	
" Solicitud títulos de agua permisos construcciones ca- nales fines de riego	27,498.28	3,242.71	3,075.04	2,520.24	2,209.65	1,021.83	1,354.07	1,313.00	872.54	1,209.97	1,596.00	2,881.04	48,794.37	
" Servicios de mecaniza- ción agrícola (25%)	1,837.58	2,959.53	6,513.96	7,361.76	4,784.96	5,745.71	33,176.23	11,708.07	4,341.80	18,831.23	14,991.49	18,226.09	130,478.41	
" Venta ejemplares Código Trujillo del Trabajo	-,---,---	-,---,---	-,---,---	-,---,---	-,---,---	-,---,---	-,---,---	-,---,---	-,---,---	-,---,---	10.00	55.00	65.00	
B.- IMPUESTOS														
I.- DIRECTOS														
Por Impuesto s/la Renta	47,650.11	28,767.58	157,988.28	49,331.07	21,343.84	12,078.96	19,975.14	49,278.27	14,981.57	25,475.53	16,833.44	20,487.94	464,191.73	
" Cédula Personal de Id.	267,743.00	398,716.00	1,102,516.50	1,309,401.00	391,431.50	232,296.50	177,023.60	168,176.40	81,726.00	97,398.40	78,735.50	92,666.80	4,397,831.20	
" Inmigración	98,186.00	15,617.00	9,003.00	4,521.00	2,507.00	1,579.00	1,345.00	1,558.00	1,620.00	1,459.00	2,257.00	5,445.00	145,097.00	
" Propiedad Urbana y otras mejoras	2.80	-,---,---	3.35	-,---,---	1.60	-,---,---	0.75	-,---,---	0.50	-,---,---	0.25	-,---,---	9.25	
" Patente de Industria y Comercio	721,483.99	72,454.53	24,650.71	13,767.01	8,222.72	299,022.40	476,995.70	35,817.56	19,713.18	26,922.59	18,764.47	16,212.86	1,734,027.72	

	ENERO	FEBRERO	MARZO	ABRIL	MAYO	JUNIO	JULIO	AGOSTO	SEPTIEMBRE	OCTUBRE	NOVIEMBRE	DICIEMBRE	TOTAL	TOTAL GENERAL
Por 10% sobre patentes industria y comercio	57,337.78	5,738.43	1,951.40	1,085.45	653.51	23,813.02	37,919.93	2,825.96	1,551.85	2,130.23	1,485.44	1,287.22	137,780.22	
" 10% sobre pasajes al exterior	1,493.56	3,008.22	4,464.11	1,519.53	9,305.65	1,891.82	9,615.77	7,274.80	14,330.77	9,502.91	1,329.92	10,611.59	74,348.65	
" 2 1/2 % Recargo anual bruto Cia. Eléctrica C por A.	6,541.48	6,525.58	6,287.90	12,713.06	-,-,-,-,-	-,-,-,-,-	-,-,-,-,-	-,-,-,-,-	-,-,-,-,-	-,-,-,-,-	-,-,-,-,-	-,-,-,-,-	32,068.02	
" 5 y 2 % sobre ler. y 2do. premios Lotería Nacl.	6,000.00	3,600.00	7,600.00	4,800.00	6,000.00	6,400.00	6,000.00	4,800.00	6,400.00	6,000.00	3,600.00	10,300.00	71,500.00	
" Imp. sobre solares no edificados	-,-,-,-,-	-,-,-,-,-	-,-,-,-,-	-,-,-,-,-	-,-,-,-,-	-,-,-,-,-	-,-,-,-,-	-,-,-,-,-	-,-,-,-,-	-,-,-,-,-	-,-,-,-,-	6.48	6.48	
" Exceququr para ejercicio cualquier profesión	570.00	480.00	1,090.00	510.00	750.00	630.00	300.00	330.00	270.00	510.00	1,350.00	660.00	7,450.00	
" Diplomas de maestros constructores de obras	20.00	-,-,-,-,-	20.00	-,-,-,-,-	-,-,-,-,-	-,-,-,-,-	-,-,-,-,-	-,-,-,-,-	-,-,-,-,-	-,-,-,-,-	-,-,-,-,-	-,-,-,-,-	40.00	
" Préstamos Hipotecarios	-,-,-,-,-	35.00	2.50	10.00	5.00	39.00	-,-,-,-,-	25.00	36.00	10.00	0.44	18.25	181.19	
B2.- INDIRECTOS														
B2-A2.- EXPORTACION:														
Por Melazas, mieles y siropes	49,523.23	76,799.96	11,594.64	275,167.61	107,184.81	21,022.53	54,527.29	80,389.45	32,725.17	27,095.48	38,319.70	-,-,-,-,-	774,349.87	
B2-2.- CONSUMOS:														
1.- PRODUCCION NACIONAL:														
Por Alcoholes Consumo	7,687.50	7,600.00	4,375.00	7,125.00	11,100.00	6,475.00	7,062.50	8,300.00	13,300.00	22,037.50	51,316.67	17,555.53	163,934.70	
" Alcoholes Ley 949 10%	1,684.09	2,073.36	2,188.85	1,595.97	2,196.19	2,257.58	2,117.31	2,131.69	1,834.40	3,016.72	4,533.60	4,151.55	29,781.31	
" Alcoholes 20% (Bay Rum)	800.00	950.00	1,150.00	900.00	900.00	1,050.00	950.00	1,200.00	1,250.00	1,250.00	1,010.00	2,820.00	14,230.00	
" Cervezas	46,447.50	50,017.00	72,875.00	59,565.00	85,129.00	79,695.00	91,121.25	102,753.75	110,660.00	90,296.25	69,280.75	131,243.75	989,084.25	
" Alcoholes (80%) Envejecimiento de licores	91,280.22	106,193.72	105,069.72	83,576.25	104,609.37	113,704.37	98,806.73	118,277.42	78,421.59	144,103.01	188,584.85	207,102.74	1,439,729.99	
" Vinos	1,398.87	1,231.48	882.34	213.54	944.93	418.30	1,111.86	489.53	644.76	1,274.13	1,401.30	3,824.87	13,835.91	
" Estampillas para el control sobre productos alcohólicos, ginebras y licores dulces	20,275.00	19,431.25	21,215.00	18,815.00	23,365.00	24,442.50	23,895.00	22,325.00	17,565.00	29,011.60	31,127.80	56,040.55	307,508.70	
" Cigarros	10,340.50	11,410.00	15,331.34	12,501.00	13,863.50	11,781.00	10,898.00	11,066.50	9,058.00	12,401.00	9,683.50	24,724.00	153,058.34	
" Cigarrillos	168,007.91	182,003.15	280,307.87	211,062.11	276,504.55	266,002.10	266,020.58	227,507.63	213,513.09	297,515.82	287,013.72	343,087.78	3,018,546.31	
" Fosforos	24,000.00	29,500.00	38,500.00	29,000.00	30,500.00	34,000.00	20,500.00	33,500.00	29,551.90	50,250.00	40,499.91	60,750.00	420,551.81	
" Melazas	29,660.74	47,204.54	123,524.00	48,136.95	34,382.55	77,517.26	32,680.52	8,477.96	-,-,-,-,-	60.58	17.56	642.20	402,269.74	
" Azucar Plus Valia Ley No.982	17,241.73	46,772.64	45,692.76	53,043.78	42,304.20	25,798.26	7,617.96	8,756.28	1,056.00	334.26	16.32	1,121.34	249,755.53	
" Harina molida en el país	150.38	75.54	10.20	-,-,-,-,-	-,-,-,-,-	-,-,-,-,-	98.64	211.60	276.92	246.31	427.29	635.47	2,132.35	
" Industrialización de carnes (50%)	529.33	809.67	778.04	601.44	991.16	806.58	1,005.40	885.86	994.36	1,184.98	1,095.59	1,798.25	11,480.66	
" Azúcar Ley No.982	291,315.14	723,148.78	788,560.65	925,654.40	741,898.37	546,270.18	290,527.95	181,181.50	27,480.15	9,941.01	2,772.38	48,902.56	4,577,653.07	
2.- SOBRE VENTAS:														
Por Azúcar para consumo interno	55,282.50	38,768.57	59,223.04	49,424.78	72,513.20	66,781.60	70,145.44	59,874.44	62,418.88	73,143.69	113,457.90	40,821.84	761,895.88	
" Madera aserrada para venta en el país	24,517.15	35,210.33	52,250.96	33,065.42	32,765.79	35,271.69	59,966.22	54,513.30	42,692.35	67,089.38	43,914.59	75,403.83	556,761.01	
" Venta de cigarrillos al por mayor Ley. No.794	14,209.40	13,015.80	18,891.20	9,924.00	23,122.40	17,898.00	16,786.00	16,244.00	12,160.00	20,508.00	17,038.40	25,916.00	205,713.20	
" Venta al p/mayor de bebida alcohólicas. Producción Nacl. Ley 795	49,816.76	42,965.90	48,094.00	36,543.51	50,308.71	50,052.04	49,074.48	38,301.46	36,034.91	57,079.16	61,007.76	134,568.62	653,847.31	
" Mercancías 7% s/Import.	244,840.73	293,894.07	326,127.28	342,162.87	210,757.45	-,-,-,-,-	-,-,-,-,-	-,-,-,-,-	-,-,-,-,-	-,-,-,-,-	-,-,-,-,-	-,-,-,-,-	1,417,782.40	
" Mercancías 7 y 1% sobre exportación	191,177.82	334,813.30	283,544.40	187,010.40	124,950.44	-,-,-,-,-	-,-,-,-,-	-,-,-,-,-	-,-,-,-,-	-,-,-,-,-	-,-,-,-,-	-,-,-,-,-	1,121,496.36	
" Mercancías 7% s/Produc.	180,897.11	164,728.66	140,699.51	139,014.44	145,844.97	155,173.68	150,256.36	140,070.37	140,342.43	168,614.14	205,666.55	232,953.39	1,964,261.61	
" Mercancías 5% s/Exist.	314.81	529.00	733.24	33,176.93	251.34	1,865.03	1,003.75	905.50	164.25	14.50	60.00	2,474.15	41,492.50	
" Venta bebidas gaseosas	13,530.90	13,287.96	10,751.94	14,123.43	13,874.88	16,733.95	16,219.53	14,819.16	17,749.15	17,426.84	16,213.50	17,105.83	181,837.07	
" Impuesto sobre venta de melaza Ley No.3308	-,-,-,-,-	-,-,-,-,-	-,-,-,-,-	-,-,-,-,-	-,-,-,-,-	88.62	1,154.40	-,-,-,-,-	-,-,-,-,-	-,-,-,-,-	-,-,-,-,-	-,-,-,-,-	1,243.02	
" Sobre ventas brutas	-,-,-,-,-	-,-,-,-,-	-,-,-,-,-	-,-,-,-,-	-,-,-,-,-	197.56	-,-,-,-,-	30.88	-,-,-,-,-	-,-,-,-,-	-,-,-,-,-	-,-,-,-,-	228.44	
C-TRANSMISION BIENES Y NEGOCIOS														
1.-BIENES:														
Por Sucesiones y Donaciones	2,708.05	16,286.31	10,599.67	16,406.43	6,644.76	6,033.93	16,162.17	18,577.48	7,316.22	12,285.97	31,747.85	136,373.75	281,142.59	
" Inscrip. de hipotecas y transcripción de derechos inmobiliarios	2,590.12	2,354.21	2,943.33	2,795.90	2,590.49	2,156.53	3,435.46	3,768.46	1,818.52	1,711.49	3,242.93	2,707.97	32,115.41	
" Permiso para venta acumulativa	-,-,-,-,-	35.20	80.00	-,-,-,-,-	-,-,-,-,-	-,-,-,-,-	-,-,-,-,-	-,-,-,-,-	120.00	180.00	35.20	85.00	535.40	
" Actos intervenidos por Registradores de Títulos	9,848.22	13,082.50	14,589.46	10,616.03	12,308.74	9,744.89	24,816.76	7,851.72	6,875.82	9,461.99	8,159.52	11,224.01	138,579.66	
" Ventas en almonedas	20.90	69.30	35.29	53.86	124.46	82.62	163.26	32.88	174.64	110.30	289.73	191.74	1,348.98	
2.- NEGOCIOS:														
Por Sellos para documentos	157,381.30	106,109.75	118,764.77	81,553.61	98,679.75	113,558.49	156,697.12	94,278.25	97,228.75	107,263.25	99,250.20	184,436.14	1,415,201.38	
" Registro de actos judiciales y extrajudiciales	1,114.89	1,146.21	1,601.45	1,708.65	1,357.35	1,566.92	1,597.68	3,499.00	1,960.84	2,023.37	1,275.65	2,081.74	20,933.75	
" Préstamos de menor cuantía	800.00	800.00	800.00	800.00	-,-,-,-,-	-,-,-,-,-	1,000.00	-,-,-,-,-	-,-,-,-,-	-,-,-,-,-	500.00	500.00	5,200.00	
" Primas pólizas de compañías de seguros	4,966.35	10,466.63	12,844.18	7,276.07	7,947.57	8,098.56	7,358.39	7,849.93	6,776.44	6,926.80	7,277.31	11,361.41	99,149.64	

	ENERO	FEBRERO	MARZO	ABRIL	MAYO	JUNIO	JULIO	AGOSTO	SEPTIEMBRE	OCTUBRE	NOVIEMBRE	DICIEMBRE	TOTAL	TOTAL GENERAL
Por Autorización para negociar en el ramo de seguros	-,-,-,-,-	-,-,-,-,-	-,-,-,-,-	-,-,-,-,-	-,-,-,-,-	-,-,-,-,-	100.00	-,-,-,-,-	-,-,-,-,-	-,-,-,-,-	-,-,-,-,-	-,-,-,-,-	100.00	
" Constitución de Cías por Acciones o Encomanditas por Acciones	1,980.00	2,043.76	1,935.00	1,092.19	1,131.25	1,040.00	666.88	1,162.50	958.75	1,906.25	1,792.50	643.75	16,352.83	
B- EXTRAORDINARIOS:														
Por Multas tribunales	2,743.00	5,492.00	4,612.00	4,883.00	4,885.00	4,507.00	4,467.00	4,848.00	5,181.00	7,169.70	5,624.00	11,780.00	66,191.70	
" Multas Carreteras	3,257.00	4,829.00	6,774.00	3,176.00	5,183.00	4,939.00	4,888.00	4,836.00	4,733.00	4,924.00	5,247.00	8,916.00	61,702.00	
" Multas patentes	189.80	502.37	1,006.46	532.03	582.44	618.48	733.47	432.75	383.20	559.15	544.90	944.80	7,029.85	
" Multa fiscal de higiene	241.00	656.00	946.00	416.20	516.00	585.00	544.00	543.00	1,198.00	881.00	948.00	1,605.00	9,079.20	
" Multas diversas	8,926.22	13,851.12	15,111.93	10,245.30	15,076.86	15,803.66	17,672.59	15,003.82	17,348.51	22,369.50	19,129.02	27,591.63	198,130.16	
" Recargo ley de patentes	5,690.11	7,855.13	6,248.07	2,946.80	2,149.46	5,170.24	8,527.00	8,483.57	7,708.35	6,861.14	8,751.02	4,209.88	74,600.77	
" Recargo impuesto propiedad urbana	1.79	-,-,-,-,-	0.98	-,-,-,-,-	0.29	-,-,-,-,-	0.14	-,-,-,-,-	1.42	-,-,-,-,-	0.71	-,-,-,-,-	5.33	
" Transcripción tardía (10%)	36.54	70.65	114.08	92.01	56.12	74.46	179.40	93.60	72.88	93.01	111.81	232.59	1,227.15	
" Recargo Céd. Pers. Ident.	10,167.80	10,041.90	12,280.50	41,993.30	43,721.80	24,710.60	18,832.30	24,781.30	21,304.40	32,540.70	29,809.40	41,953.20	312,137.20	
" Recargo declaración tardía uso de agua	715.55	861.65	1,056.45	944.40	859.90	540.20	510.55	371.70	483.90	1,098.25	1,216.80	1,892.30	10,551.65	
" Recargo sucesoral	15.72	196.75	60.61	464.94	69.90	33.40	93.41	58.71	193.65	152.33	25.86	666.67	2,031.95	
" Recargo inmigración	332.40	600.30	1,549.80	1,027.30	826.20	455.70	513.60	390.50	186.10	283.60	213.00	294.60	6,673.10	
" Recargo garantía hipotecaria	-,-,-,-,-	9.50	1.25	-,-,-,-,-	2.00	-,-,-,-,-	-,-,-,-,-	10.00	2.50	-,-,-,-,-	-,-,-,-,-	2.50	27.75	
" Recargo Acueductos	1,344.84	1,670.38	2,061.09	1,750.48	2,035.05	1,806.48	1,897.10	1,933.51	1,727.24	2,056.10	1,829.81	2,697.48	22,809.56	
" Recargo energía eléctrica	30.48	33.18	39.17	35.16	49.58	49.84	38.99	42.89	34.89	54.21	43.30	50.81	502.50	
" Recargo sobre la Renta	756.64	3,420.59	1,938.29	7,031.30	3,718.29	1,244.69	2,112.56	3,853.47	3,119.44	981.25	3,013.93	1,714.43	32,904.88	
" Misceláneos	311.86	345.87	3,541.73	579.03	547.38	313.73	703.70	8,039.56	22,367.82	675.16	4,140.38	595.81	42,062.03	
" Venta de la Chocolatera Sánchez	-,-,-,-,-	-,-,-,-,-	-,-,-,-,-	-,-,-,-,-	-,-,-,-,-	-,-,-,-,-	-,-,-,-,-	-,-,-,-,-	-,-,-,-,-	-,-,-,-,-	-,-,-,-,-	200,000.00	200,000.00	
" Ventas condicionales casas Mejoramiento Social	3,368.26	5,478.61	6,495.26	6,989.31	68,911.81	6,944.31	108,552.11	7,556.66	5,301.22	119,195.19	7,939.05	14,264.02	360,995.81	
" Propiedad sobrante	764.70	760.27	865.52	1,413.95	2,713.90	1,957.44	516.49	513.85	1,223.10	1,241.17	3,270.10	157.87	15,398.36	
" Costo mensuras catastrales efectuadas por el Estado en favor de terceros	1,825.20	6,811.78	2,104.90	2,508.42	917.65	204.56	43,843.41	2,195.71	3,045.40	1,862.89	3,254.43	8,011.42	76,585.77	
" Recargo beneficios	223.71	52.68	465.82	938.44	379.59	848.21	533.44	791.17	460.98	1,759.77	957.28	1,409.14	8,820.23	
TOTAL COLECTURIA Y TESORERIA DE LA REPUBLICA														RD\$34,250,349.53
FONDO 100 TOTAL GENERAL DE RENTAS A/C ADUANAS, COLECTURIA Y TESORERIA DE LA REP.														RD\$68,086,501.76
MENOS: La mitad del 1% de lo ingresado del fondo 100 S/Ley No.2512, para alimentar el Fondo Especial Reembolso por cualquier concepto.														RD\$ 340,432.48
TOTAL GENERAL DE RENTAS FONDO 100														RD\$67,746,069.28
FONDOS ESPECIALIZADOS:														
FONDO 900 PRESTAMOS:														
934.-Para el fomento de la Industria Salinera Nacional 5% anual	-,-,-,-,-	-,-,-,-,-	490,000.00	-,-,-,-,-	-,-,-,-,-	-,-,-,-,-	-,-,-,-,-	-,-,-,-,-	400,000.00	-,-,-,-,-	300,000.00	-,-,-,-,-	1,190,000.00	
939.- Bonos del Tesoro Serie 1952-A	1,500,000.00	1,500,000.00	1,500,000.00	1,500,000.00	-,-,-,-,-	-,-,-,-,-	-,-,-,-,-	-,-,-,-,-	-,-,-,-,-	-,-,-,-,-	-,-,-,-,-	-,-,-,-,-	6,000,000.00	
940.- Bonos Prov. del Tesoro para construcción Serv. Nacl. de Educación y Bellas Artes	-,-,-,-,-	550,000.00	-,-,-,-,-	190,000.00	190,000.00	490,000.00	380,000.00	900,000.00	150,000.00	380,000.00	190,000.00	80,000.00	3,500,000.00	
941.- Bonos del Tesoro Serie 1952-B	-,-,-,-,-	-,-,-,-,-	-,-,-,-,-	250,000.00	1,750,000.00	1,750,000.00	1,850,000.00	400,000.00	-,-,-,-,-	-,-,-,-,-	-,-,-,-,-	-,-,-,-,-	6,000,000.00	
942.- Bonos Tesoro Serie 1952-C	-,-,-,-,-	-,-,-,-,-	-,-,-,-,-	-,-,-,-,-	-,-,-,-,-	-,-,-,-,-	-,-,-,-,-	1,500,000.00	2,000,000.00	2,000,000.00	1,900,000.00	1,600,000.00	9,000,000.00	
943.- Bonos del Tesoro Serie 1952-D	-,-,-,-,-	-,-,-,-,-	-,-,-,-,-	-,-,-,-,-	-,-,-,-,-	-,-,-,-,-	-,-,-,-,-	-,-,-,-,-	-,-,-,-,-	-,-,-,-,-	-,-,-,-,-	1,200,000.00	1,200,000.00	
TOTAL INGRESADO AL FONDO 900 PRESTAMOS														RD\$26,890,000.00
FONDO 1000 DEPOSITOS:														
1012.-Por 80% alcohol para reembolso (Bay Rum)	3,200.00	3,800.00	4,600.00	3,600.00	3,600.00	4,200.00	3,800.00	4,800.00	5,000.00	5,000.00	4,040.00	9,480.00	55,120.00	
1043.-Por programa de O.Pub.	1,626.56	-,-,-,-,-	-,-,-,-,-	-,-,-,-,-	1,100.61	21,525.13	15,845.00	34, 34.00	-,-,-,-,-	-,-,-,-,-	5,541.14	-,-,-,-,-	45,672.44	
1093.-Eventualidad por compra de sueldos	8,294.08	8,823.90	8,587.88	8,405.73	8,677.65	8,748.48	8,760.12	8,655.83	8,947.75	8,700.60	9,018.20	9,294.62	104,914.84	
1091.- 20% alcohol p/Reembolso envejecimiento licores	8,186.89	18,696.23	31,520.87	10,900.35	23,714.72	24,709.65	29,642.03	9,494.69	23,526.48	23,242.30	39,389.04	39,931.37	282,954.62	
1103.-Sellos postales Aereos Pro Faro a Colón	12.00	36.00	12.00	12.00	-,-,-,-,-	-,-,-,-,-	-,-,-,-,-	12.00	-,-,-,-,-	-,-,-,-,-	-,-,-,-,-	-,-,-,-,-	84.00	
1112.- 5% Derechos consulares p/ Caja de auxilios	0.30	-,-,-,-,-	-,-,-,-,-	2,103.32	-,-,-,-,-	-,-,-,-,-	-,-,-,-,-	-,-,-,-,-	1,774.24	-,-,-,-,-	0.20	0.60	3,878.66	
1113.-Venta de formularios	3,774.75	3,547.90	4,672.80	3,747.10	4,495.02	4,062.35	4,265.45	4,183.90	3,874.80	5,207.80	3,393.90	5,892.85	51,118.62	
1118.-Liga Mpal. Dominicana	4,127.55	4,361.09	5,198.89	4,699.74	4,481.21	2,645.78	4,670.82	3,896.86	5,448.01	6,001.96	3,325.16	3,984.31	52,841.38	
1339.- 30% Fact. Consulares	918.49	-,-,-,-,-	2,029.07	859.25	-,-,-,-,-	1,573.95	957.50	-,-,-,-,-	-,-,-,-,-	-,-,-,-,-	2,208.33	923.44	9,470.03	
1342.-Para retiro y pensión Fuerzas Armadas	5,734.39	5,817.69	10,187.28	1,520.61	10,295.97	5,838.30	5,451.44	5,840.55	5,916.39	5,224.08	-,-,-,-,-	5,234.76	67,061.46	
1375.-Retiro y pensión Policía Nacional	-,-,-,-,-	1,001.15	2,148.70	1,151.05	1,142.40	1,144.15	1,146.80	1,147.40	-,-,-,-,-	2,280.80	1,136.80	1,137.50	13,436.75	
1371.-Sellos semi-postales tuberculosis	-,-,-,-,-	-,-,-,-,-	-,-,-,-,-	7,104.23	1,757.38	-,-,-,-,-	-,-,-,-,-	-,-,-,-,-	-,-,-,-,-	-,-,-,-,-	-,-,-,-,-	-,-,-,-,-	8,861.61	

	ENERO	FEBRERO	MARZO	ABRIL	MAYO	JUNIO	JULIO	AGOSTO	SEPTIEMBRE	OCTUBRE	NOVIEMBRE	DICIEMBRE	TOTAL	TOTAL GENERAL
1376.- 1% s/venta planillas quinielas	-,-,---,---	-,-,---,---	-,-,---,---	-,-,---,---	-,-,---,---	-,-,---,---	-,-,---,---	-,-,---,---	-,-,---,---	15,540.00	14,097.00	7,770.00	12,950.00	50,357.00
1385.- Venta publicaciones Legislaciones Sanitarias	-,-,---,---	-,-,---,---	-,-,---,---	-,-,---,---	-,-,---,---	-,-,---,---	-,-,---,---	-,-,---,---	-,-,---,---	-,-,---,---	-,-,---,---	4.50	4.50	
1386.- Permisos p/visitar buques en puerstos dom.	59.25	16.00	173.25	22.25	181.25	27.00	124.50	17.25	8.50	18.50	216.00	34.25	898.00	
1388.- Venta tarjetas turismo (Inmigración)	254.90	3,311.90	1,505.40	1,002.90	798.02	2,221.90	475.00	680.00	2,299.68	435.00	2,339.25	555.60	15,879.55	
1410.- Fondo seguro terrenos registrados	385.50	691.33	801.35	413.12	600.95	856.12	586.66	469.75	373.40	567.37	747.40	802.90	7,295.85	
1411.- Venta inmobiliarios y terrenos del dominio privado del Estado	37,168.63	26,353.93	20,257.87	61,673.23	59,811.50	52,563.63	289,257.06	54,223.13	107,974.52	60,136.40	70,065.18	89,274.30	928,759.38	
1414.- Imp. Unificado 1% Ley No.2397	2,924.76	3,298.45	2,747.64	2,358.05	4,071.22	3,422.29	2,887.10	2,775.91	2,113.47	3,193.67	3,113.42	4,267.88	37,173.86	
1415.- 20% Imp. Unificado de madera Ley #3086	6,177.96	9,027.12	13,463.38	8,419.44	8,484.82	8,962.18	15,250.62	13,867.20	11,929.14	19,944.23	11,306.26	18,946.04	145,778.39	
1419.- Multa Leg. Obrera	-,-,---,---	30.00	105.00	20.00	285.00	680.00	50.00	74.00	122.00	219.00	205.00	155.00	1,945.00	
1420.- Superávit de los Ayuntamientos ;	-,-,---,---	1,090.99	3,749.70	11,882.78	2,150.58	-,-,---,---	371.25	-,-,---,---	104.84	-,-,---,---	17.96	-,-,---,---	19,378.10	
1425.- Pago agric. a/c máquinas agric. 75%	5,512.76	8,878.57	19,541.86	22,085.28	14,354.90	17,237.09	99,528.66	35,124.23	13,025.23	56,493.77	44,974.18	54,677.93	391,434.46	
1428.- Inserción Public. Aviso registro marcas de fábricas en la revista de Econom. y Comercio.	305.00	290.00	510.00	355.00	310.00	140.00	180.00	255.00	270.00	290.00	300.00	425.00	3,630.00	
1431.- Ventas arts. cosechados en fincas y granjas	127.55	-,-,---,---	-,-,---,---	-,-,---,---	-,-,---,---	891.80	63.50	615.03	158.46	461.22	30.30	5,374.77	7,722.63	
1432.- Alcohol y Gasolina 15% Ley #949	2,525.89	3,109.98	3,283.25	2,393.90	3,288.26	3,386.35	3,176.05	3,197.55	2,751.59	4,535.40	6,800.30	6,227.38	44,675.90	
1437.- Por espectáculos públicos	14,377.45	15,314.41	17,889.20	17,365.65	25,065.64	19,579.14	18,632.11	21,560.83	17,104.25	18,574.30	11,780.32	22,281.65	219,524.95	
1438.- 5% contribuciones empleados públicos, ayuntamientos y Consejo Administrativo	-,-,---,---	-,-,---,---	-,-,---,---	740.33	37,113.45	266.44	164.72	39.81	6.82	908.21	37,930.73	344.98	77,515.49	
1439.- Por cuota y gastos entidad bancaria	14,096.61	5,113.91	1,510.69	8,863.90	10,000.00	4,303.59	19,741.47	2,046.60	-,-,---,---	19,730.11	2,046.61	-,-,---,---	87,453.49	
1441.- Atenciones Esp. Secretaria Educ. y B.Artes.	-,-,---,---	-,-,---,---	224.50	28.10	472.16	30.06	11,165.00	387.89	-,-,---,---	76.78	-,-,---,---	-,-,---,---	12,384.49	
1446.- Premio Ramfis	118.90	47.74	112.50	87.33	131.40	49.20	186.73	96.10	28.35	277.00	146.20	76.85	1,358.30	
1448.- Atenciones especiales ropero escolar	-,-,---,---	952.82	7,443.48	4,609.32	1,192.72	530.43	573.29	104.15	225.28	63.65	1,447.23	328.68	17,471.05	
1456.- Venta art. veterinarios prep. por la Sec.Est. Agricult. Pec. y Col.	230.60	1,289.02	1,057.53	271.00	1,408.45	390.53	276.25	610.38	654.21	427.40	51.00	1,540.84	8,207.21	
1457.- Sellos semipostales para protección infancia	3,649.33	2,305.67	742.18	2,329.20	1,067.72	-,-,---,---	-,-,---,---	58.50	0.40	178.41	-,-,---,---	11,161.86	21,493.27	
1462.- Mitad del 1% de lo ingresado al Fondo 100 General Ley #2512 de 1950	29,769.84	29,746.26	34,186.76	34,813.67	31,946.14	29,022.96	27,967.63	23,493.20	19,415.94	23,218.59	22,933.28	33,918.21	340,432.48	
1465.- Imp. 1½ cent. sobre azucar Ley.#2873	1,675.43	21,817.64	14,759.45	19,769.83	17,444.82	23,793.17	18,445.89	21,365.32	6,436.66	14,326.17	3,816.65	3,286.10	166,937.13	
1471.- Venta ejemplares Código Trujillo del Trab.	77.50	110.00	70.00	32.50	50.00	27.50	30.00	37.50	17.50	52.50	25.00	-,-,---,---	530.00	
1473.- Atenc. Granja agrícola Sec.Estado Agricultura Pecuaria y Coloniz.	-,-,---,---	30.70	211.70	209.65	158.50	128.00	65.80	-,-,---,---	169.10	62.20	107.70	43.00	1,186.35	
1474.- Por Cacao Ley 2210	149,162.47	280,927.33	-,-,---,---	-,-,---,---	-,-,---,---	-,-,---,---	-,-,---,---	-,-,---,---	-,-,---,---	-,-,---,---	-,-,---,---	-,-,---,---	358,089.80	
1474.- Imp. Unificados 15% Ley No.2397	43,872.48	38,924.70	-,-,---,---	-,-,---,---	-,-,---,---	-,-,---,---	-,-,---,---	-,-,---,---	-,-,---,---	-,-,---,---	-,-,---,---	-,-,---,---	82,797.18	
1474.- 6% Documentos de Aduanas Ley No.965	188,062.85	193,947.03	-,-,---,---	-,-,---,---	-,-,---,---	-,-,---,---	-,-,---,---	-,-,---,---	-,-,---,---	-,-,---,---	-,-,---,---	-,-,---,---	382,009.88	
1474.- Tabaco en ramas L.1999	1,290.30	2,969.00	-,-,---,---	-,-,---,---	-,-,---,---	-,-,---,---	-,-,---,---	-,-,---,---	-,-,---,---	-,-,---,---	-,-,---,---	-,-,---,---	4,259.30	
1474.- Por Café Ley #2210	352,051.13	773,077.24	-,-,---,---	-,-,---,---	-,-,---,---	-,-,---,---	-,-,---,---	-,-,---,---	-,-,---,---	-,-,---,---	-,-,---,---	-,-,---,---	1,125,928.37	
1474.- 6/8 del 1% sobre exportaciones	4,510.35	36,620.23	-,-,---,---	-,-,---,---	-,-,---,---	-,-,---,---	-,-,---,---	-,-,---,---	-,-,---,---	-,-,---,---	-,-,---,---	-,-,---,---	41,130.58	
1474.- Venta arroz producción nacional	224,289.48	179,279.54	-,-,---,---	-,-,---,---	-,-,---,---	-,-,---,---	-,-,---,---	-,-,---,---	-,-,---,---	-,-,---,---	-,-,---,---	-,-,---,---	403,569.02	
1474.- Venta a p/mayorde bebidas alcohólicas	17,986.21	17,914.87	-,-,---,---	-,-,---,---	-,-,---,---	-,-,---,---	-,-,---,---	-,-,---,---	-,-,---,---	-,-,---,---	-,-,---,---	-,-,---,---	35,901.08	
1474.- Plus Valía del Azucar Ley #992	270,122.31	732,773.42	-,-,---,---	-,-,---,---	-,-,---,---	-,-,---,---	-,-,---,---	-,-,---,---	-,-,---,---	-,-,---,---	-,-,---,---	-,-,---,---	1,002,895.73	
1474.- Venta cigarrillos al por mayor L.1255	24,001.13	22,000.45	-,-,---,---	-,-,---,---	-,-,---,---	-,-,---,---	-,-,---,---	-,-,---,---	-,-,---,---	-,-,---,---	-,-,---,---	-,-,---,---	46,001.58	
1474.- Por Azucar L.1140	2,626.86	23,456.98	-,-,---,---	-,-,---,---	-,-,---,---	-,-,---,---	-,-,---,---	-,-,---,---	-,-,---,---	-,-,---,---	-,-,---,---	-,-,---,---	26,083.84	
1475.- Por Imp. sobre beneficios	47,939.76	22,701.54	298,989.89	184,784.34	379,645.57	113,963.21	486,340.02	616,632.17	106,853.08	104,486.09	47,041.16	86,583.86	2,495,960.69	
1474.- Por melazas L.1140	-,-,---,---	620.83	-,-,---,---	-,-,---,---	-,-,---,---	-,-,---,---	-,-,---,---	-,-,---,---	-,-,---,---	-,-,---,---	-,-,---,---	-,-,---,---	620.83	
1476.- Administración de quinielas	500.00	1,500.00	4,500.00	4,000.00	3,500.00	2,000.00	2,500.00	2,000.00	2,000.00	2,500.00	1,500.00	2,500.00	29,000.00	

	ENERO	FEBRERO	MARZO	ABRIL	MAYO	JUNIO	JULIO	AGOSTO	SEPTIEMBRE	OCTUBRE	NOVIEMBRE	DICIEMBRE	TOTAL	TOTAL GENERAL
1477.- Utilidades de explotación salinas del Est.	38,723.72	-	-	-	-	-	-	-	-	-	-	-	38,723.72	
1478/80.- Por ganado en pie	-	58.31	-	-	3.99	1,750.00	-	-	-	-	-	22.26	1,834.56	
1478.- Imp. Unificado 15% L. No.2397	-	10,553.26	41,215.80	31,168.71	-	-	-	-	-	-	-	-	82,937.77	
1478.- Por 6% documento de Aduanas Ley 965	-	65,204.24	254,338.42	227,068.74	-	-	-	-	-	-	-	-	546,611.40	
1478.- Tabaco en ramas L.1999	-	1,907.90	8,894.18	1,371.00	-	-	-	-	-	-	-	-	12,173.08	
1478.- Por Café Ley 2210	-	51,040.94	673,105.42	346,058.27	-	-	-	-	-	-	-	-	1,070,204.63	
1478.- Por 6/8 del 1% sobre exportaciones	-	14,305.48	40,477.34	44,268.14	-	-	-	-	-	-	-	-	99,050.96	
1478.- Venta arroz producción nacional	-	32,507.70	233,597.12	102,713.54	-	-	-	-	-	-	-	-	368,818.36	
1478.- Venta al por mayor bebidas alcohólicas	-	3,796.84	22,506.05	12,843.17	-	-	-	-	-	-	-	-	39,146.06	
1478.- Venta cigarrillos al por mayor Ley 1255	-	4,000.00	40,000.41	22,651.59	-	-	-	-	-	-	-	-	66,652.00	
1478.- Por azúcar Ley 1140	-	8,504.14	23,913.92	23,493.29	-	-	-	-	-	-	-	-	55,911.35	
1478.- Por melazas Ley 1140	-	54.99	1,349.35	5,604.85	-	-	-	-	-	-	-	-	7,009.19	
1478.- Por Cacao Ley 2210	-	-	198,067.12	104,882.21	-	-	-	-	-	-	-	-	302,949.33	
1478.- Plus Valía del azúcar Ley 982	-	-	715,854.46	827,297.68	-	-	-	-	-	-	-	-	1,543,152.14	
1479.- Por venta obras literarias para el sostenimiento de las bibliotecas dominicanas	-	370.00	66.00	186.00	65.00	-	-	-	-	-	-	-	687.00	
1480/82.- Por Cacao Ley 2210	-	-	-	16,328.85	317,326.92	337,802.28	339,350.49	132,215.59	45,481.42	10,872.57	247,028.78	253,132.65	1,699,539.55	
1480/82.- Imp. Unificado 15% Ley 2397	-	-	-	4,203.84	61,070.51	51,335.20	43,307.93	41,631.78	31,703.36	47,906.23	46,702.60	64,019.99	391,881.44	
1480/82.- 6% sobre documentos de aduanas L.965	-	-	-	19,234.17	280,796.60	228,241.10	199,329.99	224,391.79	206,078.80	245,036.95	247,434.20	340,214.48	1,990,758.08	
1480/82.- Por café Ley 2210	-	-	-	15,923.00	295,230.98	217,143.89	231,493.92	196,793.48	183,234.36	95,529.41	532,916.07	1,170,305.95	2,938,571.06	
1480/82.- Por 6/8 sobre el 1% de las exportaciones	-	-	-	8,155.11	57,431.70	85,006.06	42,044.74	48,854.31	15,327.72	32,584.93	10,998.33	7,762.92	308,165.82	
1480/82.- Venta arroz producción nacional	-	-	-	35,389.88	183,410.19	152,327.02	150,907.47	157,491.38	190,219.21	178,135.00	170,026.49	296,682.16	1,514,588.80	
1480/82.- Venta al por mayor bebidas alcohólicas	-	-	-	3,305.54	22,966.46	30,807.27	22,632.49	22,997.09	19,665.61	31,475.85	46,477.98	40,410.74	240,739.03	
1480/82.- Plus Valía del azúcar Ley 982	-	-	-	3,721.28	662,765.76	404,173.72	119,349.62	137,182.19	16,544.10	5,237.27	255.93	17,567.98	1,366,797.85	
1480/82.- Venta cigarrillos al por mayor	-	-	-	7,500.14	39,500.65	38,000.30	38,002.94	32,501.09	30,501.87	42,502.26	41,001.96	49,012.54	318,523.75	
1480/82.- Por azúcar L.1140	-	-	-	4,039.62	34,191.88	54,145.73	26,301.50	30,460.72	9,354.13	21,009.10	6,347.79	4,757.62	190,608.09	
1480/82.- Por melazas L.1140	-	-	-	1,354.46	3,248.68	1,560.69	1,242.32	1,766.02	584.89	625.28	1,034.42	-	11,416.76	
1480/82.- Por tabaco en ramas Ley 1999	-	-	-	-	15,427.70	10,105.05	46,179.47	19,174.52	94,616.33	93,835.29	46,166.71	51,324.36	376,829.43	
1481.- Por utilidad Banco de Reserva Ley 3320 p/fomento economía nacional, amortiz. títulos créditos del Estado y otras atenciones	-	-	-	-	-	448,519.32	-	-	-	-	-	-	448,519.32	
1481.- Por utilidad Banco Central L.3321 p/fomento economía nacl. amortiz. títulos créditos del Est. y otras obligaciones	-	-	-	-	-	507,248.46	-	-	-	-	-	-	507,248.46	
1483.- Atención campaña Trujillo de alfabetización	-	-	-	-	-	-	-	-	2,235.00	6,450.00	9,390.00	2,155.00	20,230.00	
1484.- Pensión retiro miembros marina de guerra	-	-	-	-	-	-	-	-	-	-	2,970.46	1,458.29	4,428.75	
1842.- Inscripción en la Universidad de Sto.Dgo.	6,769.35	6,520.10	7,799.00	6,222.00	15,373.10	8,443.35	4,006.50	759.50	25,950.30	66,452.50	15,831.45	16,828.90	180,956.05	
FONDO 1000 CUENTAS ESPECIALES:														
1022.- Por fianza judiciales	1,893.27	1,443.80	3,610.25	2,024.30	2,980.25	5,840.25	4,026.39	3,473.30	4,079.69	1,685.25	7,094.00	5,780.80	43,931.55	
1130.- Fianzas Especiales Servid os públicos	-	13,310.04	539.10	-	-	-	-	12,350.21	-	-	-	-	26,199.35	
1132.- Fianzas Diversas	-	-	-	-	-	-	-	-	-	500.00	2,193.75	-	2,693.75	
1109.- Fianzas industriales	-	30.00	480.00	30.00	-	30.00	240.00	-	-	15.00	-	-	825.00	
1125.- Fianzas aduaneras	16.21	-	-	-	-	-	-	-	-	-	-	215.00	231.21	
1407.- Fidelidad Municipal	16.29	-	-	1,172.38	1,906.52	-	240.39	74.48	29.87	13.56	11.85	3,310.06	6,775.40	
TOTAL INGRESADO FONDO 1000 DEPOSITOS: RD\$ 26,165,399.17														
FONDO 6000 RENTAS MUNICIPALES:														
6001.- Por Impuesto Unificado importación	87,745.41	98,956.50	82,432.17	70,745.55	122,141.61	102,670.98	86,616.39	83,265.12	63,407.34	95,812.98	93,405.69	128,041.74	1,115,241.48	
6001.- Ley sobre tránsito de vehículos 40%	240,302.87	15,378.86	12,331.38	8,023.31	8,313.53	82,020.24	162,482.46	14,082.99	9,906.24	8,843.89	6,383.29	7,107.22	575,176.28	
6001.- Alcohol Ley No.949 75%	12,630.18	15,550.45	16,416.80	11,969.98	16,477.72	16,932.06	15,880.46	15,988.01	13,758.31	22,615.18	34,002.26	31,137.35	223,358.76	
6005.- Por industrialización de carnes 50%	529.25	809.55	777.86	601.29	990.98	806.42	1,005.27	885.73	994.25	1,184.79	1,095.41	1,798.09	11,478.89	

	ENERO	FEBRERO	MARZO	ABRIL	MAYO	JUNIO	JULIO	AGOSTO	SEPTIEMBRE	OCTUBRE	NOVIEMBRE	DICIEMBRE	TOTAL	TOTAL GENERAL
6007.- Por 25% reembolso sobre ley de patentes	208,925.40	21,077.90	6,567.34	3,665.79	2,387.99	95,102.06	137,629.27	9,904.13	5,476.45	6,967.22	5,124.44	4,197.76	507,025.75	
6007.- Por 40% reembolso Ley 273 Cámaras de Comer.	33,214.69	3,347.18	1,031.47	571.51	375.08	15,141.19	21,936.24	1,561.86	867.03	1,082.73	812.66	653.20	80,594.84	
6007.- Por 25% reembolso recargo patentes	1,466.30	2,195.24	1,642.73	791.04	655.06	1,621.84	2,416.94	2,512.84	2,288.01	1,930.85	2,671.82	1,003.23	21,195.90	
6008.- Imp. adicional 1% sobre operaciones inmuebles (Reg. de Títulos)	-,---,---	-,---,---	-,---,---	-,---,---	-,---,---	-,---,---	2,126.96	6,846.52	7,778.21	9,084.00	6,960.52	10,860.46	43,656.67	
6008.- Imp. adicional sobre operaciones inmobiliarias (Constit. Hipot.)	-,---,---	-,---,---	-,---,---	-,---,---	-,---,---	-,---,---	-,---,---	-,---,---	-,---,---	-,---,---	2,397.67	2,343.70	4,741.35	
TOTAL FONDO 6000 MUNICIPAL:													RD\$ 2,582,469.94	
TOTAL DE LOS INGRESOS:													RD\$123,383,938.39	
REINTEGROS:														
Fondo 100 General	105,459.89	51,312.35	213,727.97	108,915.71	73,642.05	123,130.42	303,427.91	135,774.37	103,128.90	86,923.64	307,021.69	156,481.90	1,768,946.80	
" 1000 Depósitos	17,741.77	25,113.75	46,179.58	32,997.15	1,662.08	32,102.22	99,952.44	8,976.62	20,031.53	6,219.54	1,531.39	2,745.54	295,253.61	
" 6000 Municipal	-,---,---	-,---,---	-,---,---	-,---,---	-,---,---	-,---,---	-,---,---	1,166.67	-,---,---	-,---,---	-,---,---	-,---,---	1,166.67	
TOTAL DE LOS REINTEGROS:													RD\$ 2,065,367.08	
TOTAL GRAL. INGRESOS:													RD\$125,449,305.47	

CAMARA DE CUENTAS DE LA REPUBLICA
ESTADO DEMOSTRATIVO DE LOS EGRESOS DE LA NACION
DURANTE EL AÑO 1952

ANEXO No.2



	ENERO	FEBRERO	MARZO	ABRIL	MAYO	JUNIO	JULIO	AGOSTO	SEPTIEMBRE	OCTUBRE	NOVIEMBRE	DICIEMBRE	TOTAL	TOTAL GENERAL
FONDO 100 GENERAL:														
PRESUPUESTO AÑO 1951:														
Serv. Pers. letra "A"	13,028.84	2,234.66	1,785.47	698.68	366.84	272.46	-	-	-	-	-	-	18,386.95	
Otros Gtos. Ctes. le- tras A-B-C-D-E	1,055,023.91	561,118.00	361,819.85	279,885.87	604,696.33	315,558.35	-	-	-	-	-	-	3,178,102.31	
Comtes. de Suministros O. Eje. #345 (Compras)	34,642.45	36,054.94	4,779.10	7,834.28	4,091.50	33,047.01	-	-	-	-	-	-	120,449.28	
TOTAL FONDO 100 GENERAL 1951:														RD\$ 3,316,938.54
FONDO 100 GENERAL:														
PRESUPUESTO DE 1952:														
Serv. Pers. letra "A"	1,876,020.44	1,929,758.90	1,966,777.74	1,998,628.56	1,974,837.99	1,946,624.89	1,988,069.56	1,965,017.71	1,975,319.36	2,035,653.15	1,990,483.87	1,988,671.36	23,635,863.53	
Otros Gastos corrientes letras A-B-C-D-E	1,772,429.01	2,582,241.74	3,097,484.40	3,222,886.59	3,815,582.80	3,232,482.63	2,573,880.53	2,614,617.91	2,589,645.69	2,884,714.42	2,516,596.04	2,372,524.11	33,275,085.87	
Comtes. de Suministros O. Ejec. #345 (compras)	-	48,521.61	39,501.78	64,886.08	38,643.29	38,857.33	30,824.92	77,247.37	70,538.99	48,713.50	43,756.10	70,988.62	572,479.59	
Avances en Suspensio. Serv. Personales letra "A"	200.00	-	-	-	-	-	-	-	-	-	-	-	200.00	
Otros Gtos. Corrientes letras A-B-C-D-E	1,038,022.60	900.00	6,400.00	18,950.00	6,300.00	17,400.00	209,713.73	39,150.00	2,500.00	6,700.00	2,600.00	800.00	1,349,436.33	
TOTAL FONDO 100 GENERAL:1952:														RD\$58,833,065.32
TOTAL GENERAL FONDO 100:														RD\$62,150,003.86
FONDO 900 PRESTAMOS:														
934.- Bonos p/fomento Ind. Salinera al 5% anual	-	-	-	-	-	-	-	400,000.00	-	300,000.00	-	-	700,000.00	
939.- Bonos Tesoro Serie 1952-A	-	2,010,000.00	1,005,000.00	1,005,000.00	-	-	-	-	-	-	-	-	4,020,000.00	
941.- Bonos del Tesoro Serie 1952-D	-	-	-	-	1,097,000.00	1,005,000.00	995,000.00	-	-	-	-	-	3,097,000.00	
942.- Bonos del Tesoro Serie 1952-C	-	-	-	-	-	-	-	985,000.00	905,000.00	905,000.00	905,000.00	640,000.00	4,340,000.00	
943.- Bonos del Serie 1952-D	-	-	-	-	-	-	-	-	-	-	-	265,000.00	265,000.00	
AVANCES EN SUSPENSO:														
934.- Bonos p/Fto. Industria Salinera al 5% anual.	-	-	429,414.64	-	-	-	-	-	-	-	-	-	429,414.64	
TOTAL FONDO 900 PRESTAMOS:														RD\$12,851,414.64
FONDO 1000 DEPOSITOS:														
1012.-80% Imp. s/Alcoholes	2,200.00	2,400.00	5,000.00	3,400.00	2,400.00	4,400.00	4,000.00	5,600.00	3,800.00	5,200.00	3,600.00	6,000.00	48,000.00	
1043.-Progr. de O.Públicas	532,044.30	1,062,813.02	1,172,558.97	986,468.19	926,163.32	1,011,336.52	1,639,238.92	844,337.19	1,160,397.67	780,885.45	1,762,549.43	1,920,901.35	13,799,694.33	
1058.-Eventualidad por préstamos	-	14,706.05	450.00	15,384.34	-	-	15,917.45	22,670.09	16,601.08	7,053.58	-	15,401.06	108,183.65	
1091.-20% Envej. Licores	13,881.17	28,767.13	32,637.14	8,346.99	19,695.31	16,810.62	24,708.78	32,135.40	25,051.88	13,329.75	13,510.24	37,477.44	266,351.85	
1112.-Auxilio y repatria- ción de dominicanos	104.65	58.00	40.00	374.31	15.00	438.00	-	82.00	275.00	-	150.00	-	1,536.96	
1113.-Venta de formularios	-	562.65	437.00	264.00	-	-	-	-	10,985.85	-	-	140.00	12,389.50	
1118.-Liga Mpal. Dominicana	3,401.30	3,979.76	3,997.85	4,049.35	3,559.20	3,863.51	3,726.05	5,855.66	3,672.31	4,160.59	3,839.88	4,111.05	48,216.51	
1339.-30% Venta formularios facturas c onsula res	158.40	2,224.27	-	-	2,230.49	-	859.28	1,574.03	-	-	957.64	2,208.24	10,212.35	
1342.-Pensión Retiro F.Arm.	16,533.84	171.00	225.91	17,177.91	212.00	687.50	20,051.00	444.36	57.09	20,701.18	94.00	514.09	76,869.88	
1371.-Constr. y sostenimien- to Hosp. tuberculosis	-	-	-	-	-	8,862.32	-	-	-	-	-	-	8,862.32	
1374.-Gastos protección a la infancia	-	-	-	-	-	-	-	-	-	3,006.00	-	-	3,006.00	
1375.-Pensión p/retiro miem- bros Policía Nacional	3,699.00	100.00	-	4,044.00	50.00	147.50	4,636.50	250.00	87.50	4,536.50	999.27	75.00	18,625.27	
1376.-Para atención plan me- joramiento social y Econ.	-	60,000.00	-	300,000.00	16,503.10	-	-	-	-	625.00	-	10,500.00	387,628.10	
1377.-Contribución Censo Nac. oficial 1950	-	90.55	-	19.85	-	6.00	-	-	-	-	-	-	116.40	
1388.-Excención de pasaportes	375.00	120.00	2,555.88	605.06	1,364.44	-	4,484.71	100.00	2,857.70	595.00	499.50	1,895.48	15,452.77	
Atenciones Div.Gobierno	-	-	16,238.00	15,000.00	10,000.00	309,134.54	-	7,375.93	181,000.00	12,420.68	19,789.41	15,101.40	586,059.96	
1410.-Fondo seguro sobre terre- nos registrados	-	-	-	-	-	-	188.04	-	-	815.67	-	-	1,003.71	
1411.-Fondo inmov. del Estado	-	-	956.87	-	-	404.22	-	-	-	-	-	-	1,361.09	
1414.-Control oficial de pe- tróleo y otros fines	-	-	-	-	-	-	-	-	30,000.00	-	-	-	30,000.00	
1415.-Conservación de suelos y policía forestal	2,123.19	796.35	8,102.49	185.65	26,120.42	3,330.96	26,456.81	6,206.91	5,257.68	3,608.08	54,243.13	2,448.53	138,880.20	
1419.-Para ayuda financiera del Seguro Social	180.00	-	30.00	105.00	20.00	285.00	680.00	50.00	74.00	122.00	219.00	205.00	1,970.00	
1420.-Atenciones Mpaes. In- tern. o Nacionales	-	-	-	-	7,690.51	612.50	-	-	-	-	-	-	8,303.01	
1422.-Constr. y Adminis.Barrio Mejoramiento Social	458.60	150.90	2,520.00	70.00	1,455.36	72.55	790.00	-	-	-	-	-	5,517.41	
1425.-Gastos Rep. y aumento equipo Máq.Agrícola	4,719.60	2,882.98	2,942.54	2,788.07	29,534.58	18,043.99	23,970.04	54,499.63	29,082.26	53,597.66	46,787.88	40,339.36	309,188.59	
1426.-Gastos revista Secret. Economía y Comercio	-	-	-	-	-	-	-	-	-	-	-	4,000.00	4,000.00	

(c o n t i n ú a ...)

	ENERO	FEBRERO	MARZO	ABRIL	MAYO	JUNIO	JULIO	AGOSTO	SEPTIEMBRE	OCTUBRE	NOVIEMBRE	DICIEMBRE	TOTAL	TOTAL GENERAL
1431.-Atenciones a fincas y campos exp. Sec. Est. Agricultura P. y Col.	3,339.83	412.55	-,-,-,-	12.00	-,-,-,-	63.40	-,-,-,-	109.70	-,-,-,-	-,-,-,-	-,-,-,-	-,-,-,-	3,937.48	
1432.-Atenciones Pol. Nac. Pol. Esp. Carreteras.	-,-,-,-	-,-,-,-	23,925.00	5,880.00	-,-,-,-	-,-,-,-	-,-,-,-	-,-,-,-	-,-,-,-	-,-,-,-	-,-,-,-	-,-,-,-	29,805.00	
1437.-Serv. desayuno escolar	15,088.17	19,825.40	20,307.75	16,977.66	21,187.88	13,675.88	22,483.84	7,557.79	1,394.39	21,909.35	30,117.44	21,286.48	211,812.03	
1438.-Subsidio a Instituciones Benéficas	-,-,-,-	-,-,-,-	113.91	-,-,-,-	740.33	37,113.45	266.44	164.72	39.81	915.03	-,-,-,-	37,930.73	77,284.42	
1439.-Pago Superintendencia de Bancos	3,812.00	7,520.79	7,285.99	4,548.10	5,790.75	4,689.75	5,529.15	6,010.12	5,406.37	5,220.25	5,166.41	5,460.36	66,440.04	
1440.-Atenc. Esp. Salud Públ.	10,788.51	-,-,-,-	19,257.80	12,375.39	71,486.56	15,313.76	9,747.76	145,015.96	18,369.75	15,973.48	47,161.51	29,512.00	395,002.48	
1441.-Atenc. Esp. Sec. Educ.	-,-,-,-	-,-,-,-	563,000.00	194,000.00	194,000.00	472,714.37	407,691.73	832,952.45	251,201.70	-,-,-,-	652,092.58	115,018.02	3,682,670.85	
1442.-Atenc. Esp. Sec. Agricultura Pec. y Coloniz.	91,640.44	27,045.00	133,999.30	327,451.20	162,020.10	321,367.30	852,195.42	242,869.41	129,001.00	114,447.37	614,995.98	458,756.88	3,475,789.40	
1443.-Atenc. Esp. Prev. Social	108,000.00	65,000.00	30,000.00	68,250.00	43,683.59	56,700.00	107,000.00	45,737.00	121,367.93	29,682.00	21,737.00	33,250.00	730,407.52	
1446.-Premio Ramfis	448.45	-,-,-,-	241.45	-,-,-,-	50.90	120.00	-,-,-,-	-,-,-,-	252.61	1,889.63	684.25	60.00	3,747.29	
1448.-Atenc. Roperio Escolar	965.00	-,-,-,-	-,-,-,-	-,-,-,-	-,-,-,-	-,-,-,-	-,-,-,-	-,-,-,-	2,147.38	290.00	270.00	-,-,-,-	3,672.38	
1449.-Atenc. Esp. Sec. Est. del Tesoro y Crédito Públ.	61,600.00	400.00	61,150.00	400.00	75,200.00	200.00	55,200.00	200.00	200.00	50,200.00	42,434.41	15,432.11	362,616.52	
1451.-Atenc. Esp. Sec. Estado de lo Interior y Pol.	-,-,-,-	5,038.40	13,500.00	72,000.00	58,400.00	7,906.66	75,700.00	58,350.00	20,840.00	49,858.58	155,000.00	105,431.00	622,024.64	
1452.-Atenc. Esp. Sec. Estado Economía y Comercio	105,740.00	109,526.49	196,982.50	42,248.67	12,624.89	27,283.86	948,679.43	74,183.67	177,175.49	42,344.55	106,928.46	105,032.59	1,948,750.60	
1455.-Atenc. Esp. Secretaría Guerra M. y Aviación	-,-,-,-	-,-,-,-	43,750.00	-,-,-,-	-,-,-,-	-,-,-,-	-,-,-,-	-,-,-,-	-,-,-,-	-,-,-,-	1,532,951.06	1,313,869.03	2,890,570.09	
1456.-Gastos preparación productos veterinarios Sec. Agricultura	247.91	103.14	2,742.33	1.56	198.50	397.17	88.65	502.20	1,963.00	1,305.97	3,062.72	973.08	11,586.23	
1457.-Para protección a la infancia	510.00	1,000.00	1,505.00	-,-,-,-	43.44	532.50	-,-,-,-	11,133.50	155.00	100.80	1,538.77	673.50	17,192.51	
1462.-Reembolso por cualquier concepto	14,184.19	36,727.88	33,395.25	29,945.50	22,317.41	25,203.43	37,719.29	23,545.66	14,695.39	11,821.09	28,298.66	22,706.88	300,560.63	
1463.-Atenc. Esp. Procuraduría Gral. de la República	64,000.00	60,000.00	5,000.00	40,435.86	92,731.93	1,821.76	34,065.41	41,550.55	40,775.03	21,054.11	4,705.15	153.32	406,293.12	
1464.-Hornos Sec. Madera	4,246.50	-,-,-,-	-,-,-,-	-,-,-,-	-,-,-,-	-,-,-,-	-,-,-,-	-,-,-,-	-,-,-,-	-,-,-,-	-,-,-,-	-,-,-,-	4,246.50	
1465.-Sostenimiento Com. Def. Azucar y fomento caña	7,415.00	20,991.79	9,667.57	8,929.10	9,786.42	7,710.25	9,881.52	7,616.00	28,943.37	7,431.00	10,008.98	10,501.37	138,882.37	
1466.-Atenc. Esp. Sec. Est. Relaciones Ext. y Culto	-,-,-,-	-,-,-,-	12,514.90	700.00	20,355.00	10,123.12	26,195.00	5,587.10	903.80	614.10	35,518.35	19,298.84	131,810.21	
1468.-Atenc. Esp. T. de Tierras	-,-,-,-	390.00	89.00	780.00	185.00	-,-,-,-	-,-,-,-	-,-,-,-	-,-,-,-	-,-,-,-	-,-,-,-	-,-,-,-	1,444.00	
1469.-Atenc. Esp. Sec. Estado de la Presidencia	-,-,-,-	-,-,-,-	57,781.54	8,762.29	-,-,-,-	1,963.22	-,-,-,-	-,-,-,-	2,000.00	-,-,-,-	736.80	2,118.27	73,362.12	
1471.-Produc. Venta ejemplares Código Trujillo	-,-,-,-	-,-,-,-	-,-,-,-	-,-,-,-	-,-,-,-	-,-,-,-	-,-,-,-	-,-,-,-	-,-,-,-	-,-,-,-	-,-,-,-	1,598.40	1,598.40	
1472.-Pago antigua deuda adm.	10,876.45	382.50	2,816.33	-,-,-,-	743.10	953.60	1,586.50	464.00	130.00	1,090.64	126.00	-,-,-,-	19,169.12	
1473.-Atenc. granja avícola	-,-,-,-	-,-,-,-	-,-,-,-	-,-,-,-	-,-,-,-	-,-,-,-	205.40	171.05	9.00	252.00	-,-,-,-	94.65	732.10	
1474.-Pago intereses y amort. Bonos Tesoro S-1951-C	2,008,800.00	1,302,275.00	-,-,-,-	-,-,-,-	-,-,-,-	-,-,-,-	-,-,-,-	-,-,-,-	-,-,-,-	-,-,-,-	-,-,-,-	-,-,-,-	3,311,075.00	
1475.-Constr. Serv. Nacional de Educación	-,-,-,-	-,-,-,-	-,-,-,-	-,-,-,-	747,240.00	190,633.33	-,-,-,-	504,311.11	703,274.44	-,-,-,-	-,-,-,-	258,748.88	2,404,207.76	
1476.-Subsidios Inst. Benef.	-,-,-,-	-,-,-,-	2,000.00	4,500.00	4,000.00	3,500.00	2,000.00	2,500.00	2,000.00	2,000.00	2,500.00	1,500.00	26,500.00	
1477.-Amort. Adic. Bonos Fomento Indus. Salinera 5% anual	38,000.00	-,-,-,-	-,-,-,-	-,-,-,-	-,-,-,-	-,-,-,-	-,-,-,-	-,-,-,-	-,-,-,-	-,-,-,-	-,-,-,-	-,-,-,-	38,000.00	
1478.-Pago Int. y Amort. Bonos Tesoro S-1951-B	-,-,-,-	829,083.33	2,356,583.33	851,204.16	-,-,-,-	-,-,-,-	-,-,-,-	-,-,-,-	-,-,-,-	-,-,-,-	-,-,-,-	-,-,-,-	4,036,870.82	
1480.-Pago Int. y Amort. Bonos Tesoro S-1952-A	-,-,-,-	-,-,-,-	-,-,-,-	1,023,625.00	2,012,258.33	1,506,500.00	1,004,000.00	501,250.00	-,-,-,-	-,-,-,-	-,-,-,-	-,-,-,-	6,047,633.33	
1482.-Pago Int. y Amort. Bonos Tesoro S-1952-C	-,-,-,-	-,-,-,-	-,-,-,-	-,-,-,-	-,-,-,-	-,-,-,-	-,-,-,-	-,-,-,-	1,037,600.00	912,500.00	1,655,761.66	1,765,740.00	5,371,601.66	
1483.-Atención Campaña Trujillo de Alfabetiz.	-,-,-,-	-,-,-,-	-,-,-,-	-,-,-,-	-,-,-,-	-,-,-,-	-,-,-,-	-,-,-,-	-,-,-,-	860.00	1,180.00	1,366.15	3,406.15	
1484.-Pensión para miembros de la Marina de Guerra	-,-,-,-	-,-,-,-	-,-,-,-	-,-,-,-	-,-,-,-	-,-,-,-	-,-,-,-	-,-,-,-	-,-,-,-	-,-,-,-	73.00	-,-,-,-	73.00	
1842.-Universidad Sto. Dgo.	14,773.40	6,769.35	6,520.10	7,799.00	6,222.00	-,-,-,-	23,816.45	4,006.50	759.50	25,950.30	66,452.50	15,831.45	178,900.55	
AVANCES EN SUSPENSO:														
1119.-Liga Mpal. Dominicana	200.00	-,-,-,-	-,-,-,-	-,-,-,-	-,-,-,-	-,-,-,-	-,-,-,-	-,-,-,-	-,-,-,-	-,-,-,-	-,-,-,-	-,-,-,-	200.00	
1376.-Asistencia Mej. Social Obras Drag. Puertos	-,-,-,-	-,-,-,-	-,-,-,-	-,-,-,-	-,-,-,-	50,000.00	-,-,-,-	-,-,-,-	-,-,-,-	-,-,-,-	-,-,-,-	-,-,-,-	50,000.00	
1401.-Atenc. Div. Gobierno	-,-,-,-	-,-,-,-	-,-,-,-	-,-,-,-	-,-,-,-	15,000.00	-,-,-,-	50,000.00	-,-,-,-	50,000.00	-,-,-,-	60,000.00	175,000.00	
1415.-Conservación de suelos y Pol. Forestal	-,-,-,-	-,-,-,-	-,-,-,-	-,-,-,-	-,-,-,-	-,-,-,-	-,-,-,-	-,-,-,-	20,000.00	-,-,-,-	-,-,-,-	-,-,-,-	20,000.00	
1425.-Gastos reparación aumento equipo maquinaria agrícola	-,-,-,-	-,-,-,-	600.00	-,-,-,-	-,-,-,-	-,-,-,-	-,-,-,-	-,-,-,-	-,-,-,-	-,-,-,-	-,-,-,-	-,-,-,-	600.00	
1439.-Pago Superintendencia de Bancos	-,-,-,-	400.00	-,-,-,-	-,-,-,-	600.00	25.00	-,-,-,-	-,-,-,-	-,-,-,-	-,-,-,-	-,-,-,-	-,-,-,-	1,025.00	
1442.-Atenc. Esp. Secretaría Estado Agricultura Pecuaria y Col.	-,-,-,-	-,-,-,-	-,-,-,-	-,-,-,-	-,-,-,-	25,000.00	-,-,-,-	-,-,-,-	-,-,-,-	-,-,-,-	-,-,-,-	-,-,-,-	25,000.00	
1452.-Atenc. Esp. Secret. Est. Economía y Comercio	-,-,-,-	-,-,-,-	29,535.53	9,79.84	-,-,-,-	8,000.00	-,-,-,-	25,000.00	-,-,-,-	-,-,-,-	-,-,-,-	-,-,-,-	72,295.37	
1455.-Atenc. Esp. Secret. Guerra Marina y Aviación	-,-,-,-	-,-,-,-	20,000.00	-,-,-,-	-,-,-,-	-,-,-,-	-,-,-,-	-,-,-,-	-,-,-,-	-,-,-,-	-,-,-,-	-,-,-,-	20,000.00	

HACIENDA MUNICIPAL

ESTADO DEMOSTRATIVO DE LOS INGRESOS Y EGRESOS
OPERADOS DURANTE EL AÑO 1952

	Balance al 31 Dic. de 1951	Fondos Nacionales	Fondos Municipales	Total General de Ingresos	Fondos Nacionales	Fondos Municipales	Balance al 31 Dic. de 1952	Total General de Egresos
	I N G R E S O S				E G R E S O S			
PROVINCIA TRUJILLO:								
San Cristóbal	RD\$ 44,455.11	RD\$ 92,092.05	RD\$ 539,712.65	RD\$ 676,259.81	RD\$ 92,092.05	RD\$ 379,513.67	RD\$ 204,654.09	RD\$ 676,259.81
Monte Plata	" 2,656.47	" 64,808.24	" 26,774.19	" 94,238.90	" 64,808.24	" 26,766.68	" 2,663.98	" 94,238.90
Bayaguana	" 3,323.47	" 31,070.95	" 22,106.48	" 56,500.90	" 31,070.95	" 21,270.41	" 4,159.54	" 56,500.90
Yamasá	" 4,282.31	" 43,325.36	" 16,304.64	" 63,912.31	" 43,325.36	" 17,501.50	" 3,085.45	" 63,912.31
Dist. Villa Altagracia	" 1,775.16	" 45,757.92	" 16,926.77	" 64,459.85	" 45,757.92	" 16,002.31	" 2,699.62	" 64,459.85
Dist. Yaguajay	" 11,580.99	" 77,087.35	" 21,647.54	" 110,315.88	" 77,087.35	" 29,367.37	" 3,861.16	" 110,315.88
Dist. Sab. Gde. de Palenque	" 2,769.71	" 7,497.45	" 7,173.20	" 17,440.36	" 7,497.45	" 8,384.62	" 1,558.29	" 17,440.36
PROVINCIA SANTIAGO:								
Santiago	" 99,903.20	" 420,504.20	" 330,021.20	" 850,438.60	" 420,504.20	" 319,804.95	" 110,129.45	" 850,438.60
Esperanza	" 1,538.00	" 30,377.78	" 9,729.81	" 41,645.59	" 30,377.78	" 9,577.40	" 1,690.41	" 41,645.59
Jánico	" 1,815.05	" 34,814.09	" 11,839.11	" 48,468.25	" 34,814.09	" 12,058.68	" 1,595.48	" 48,468.25
Peña	" 6,312.46	" 68,808.02	" 30,541.81	" 105,662.29	" 68,808.02	" 22,421.73	" 14,432.54	" 105,662.29
San José de las Matas	" 1,675.01	" 51,486.64	" 13,183.20	" 66,344.85	" 51,486.64	" 13,045.83	" 1,812.38	" 66,344.85
Valverde	" 3,933.24	" 51,454.39	" 55,294.78	" 110,682.41	" 51,454.39	" 46,685.15	" 12,542.87	" 110,682.41
PROVINCIA ESPAILLAT:								
Moca	" 13,788.20	" 142,824.25	" 97,069.40	" 253,681.85	" 142,824.25	" 94,299.47	" 16,558.13	" 253,681.85
Gaspar Hernández	" 3,933.17	" 37,913.17	" 22,810.70	" 64,657.04	" 37,913.17	" 21,420.44	" 5,323.43	" 64,657.04
PROVINCIA PUERTO PLATA:								
Puerto Plata	" 12,702.13	" 119,092.61	" 107,651.04	" 239,445.78	" 119,092.61	" 89,158.09	" 31,195.08	" 239,445.78
Imbert	" 4,318.14	" 72,719.19	" 19,721.01	" 96,758.34	" 72,719.19	" 19,907.30	" 4,131.85	" 96,758.34
Altamira	" 3,788.83	" 53,090.69	" 19,973.33	" 76,852.85	" 53,090.69	" 19,667.24	" 4,094.92	" 76,852.85
Luperón	" 8,280.18	" 59,481.46	" 20,307.51	" 88,069.15	" 59,481.46	" 23,841.46	" 4,746.23	" 88,069.15
PROVINCIA MONTE CRISTY:								
Monte Cristy	" 8,956.88	" 29,325.68	" 49,593.49	" 87,876.05	" 29,325.68	" 46,420.18	" 12,130.19	" 87,876.05
Guayubín	" 2,126.28	" 22,215.29	" 15,499.72	" 39,841.29	" 22,215.29	" 15,513.20	" 2,112.80	" 39,841.29
Villa Isabel	" 3,897.09	" 31,093.80	" 40,478.52	" 75,469.41	" 31,093.80	" 41,641.56	" 2,734.05	" 75,469.41
Pepillo Salcedo	" 15,424.61	" 156,703.98	" 21,037.37	" 193,165.96	" 156,703.98	" 28,602.81	" 7,859.17	" 193,165.96
PROVINCIA SANTIAGO RODRIGUEZ:								
Santiago Rodríguez	" 3,262.20	" 20,938.27	" 49,923.04	" 74,123.51	" 32,350.63	" 20,938.27	" 20,834.61	" 74,123.51
Monción	" 1,702.37	" 17,088.26	" 10,312.20	" 29,102.83	" 17,088.26	" 8,858.57	" 3,156.00	" 29,102.83
PROVINCIA LIBERTADOR:								
Dajabón	" 3,469.38	" 8,174.63	" 18,053.05	" 29,697.06	" 8,174.63	" 19,879.85	" 1,642.58	" 29,697.06
Loma de Cabrera	" 2,396.81	" 19,563.82	" 13,239.30	" 35,199.93	" 19,563.82	" 13,034.52	" 2,601.59	" 35,199.93
Restauración	" 892.45	" 15,479.41	" 8,165.84	" 24,537.70	" 15,479.41	" 8,093.74	" 864.55	" 24,537.70
PROVINCIA LA VEGA:								
La Vega	" 38,413.04	" 183,645.13	" 141,120.24	" 363,178.41	" 183,645.13	" 143,909.31	" 35,623.97	" 363,178.41
Monseñor Nouel	" 5,550.23	" 64,133.63	" 46,342.44	" 116,026.30	" 64,133.63	" 42,450.00	" 9,442.67	" 116,026.30
Jarabacoa	" 2,668.50	" 32,307.29	" 29,589.94	" 64,565.73	" 32,307.29	" 30,105.20	" 2,153.24	" 64,565.73
Constanza	" 2,044.50	" 77,239.50	" 41,989.52	" 121,273.52	" 77,239.50	" 39,222.48	" 4,811.54	" 121,273.52
Dist. Cayetano Germosén	" 0,000.00	" 2,073.50	" 5,526.92	" 7,600.42	" 2,073.50	" 4,777.46	" 749.46	" 7,600.42
PROVINCIA DUARTE:								
San Fco. de Macoris	" 20,492.94	" 153,170.78	" 125,006.94	" 298,670.66	" 153,170.78	" 127,758.06	" 17,741.82	" 298,670.66
Pimentel	" 6,260.87	" 65,215.14	" 25,559.12	" 97,035.13	" 65,215.14	" 27,749.86	" 4,070.13	" 97,035.13
Villa Riva	" 3,796.23	" 60,148.78	" 21,278.60	" 85,223.61	" 60,148.78	" 21,624.46	" 3,450.37	" 85,223.61
Castillo	" 2,414.26	" 38,441.25	" 18,626.51	" 59,482.02	" 38,441.25	" 18,674.79	" 2,365.98	" 59,482.02
Dist. Hostos	" 1,020.69	" 9,921.22	" 11,386.36	" 22,328.27	" 9,921.22	" 10,976.45	" 1,430.60	" 22,328.27
PROVINCIA SAMANA:								
Samaná	" 4,208.61	" 24,476.26	" 40,658.25	" 69,343.12	" 24,476.26	" 39,169.21	" 5,697.65	" 69,343.12
Sánchez	" 2,845.17	" 16,191.46	" 27,844.88	" 46,881.51	" 16,191.46	" 23,203.09	" 7,486.96	" 46,881.51
Cabrera	" 1,708.61	" 27,436.39	" 14,298.86	" 43,443.86	" 27,436.39	" 14,618.33	" 1,389.14	" 43,443.86
Julia Molina	" 3,497.52	" 51,261.20	" 35,149.40	" 89,908.12	" 51,261.20	" 35,355.84	" 3,291.08	" 89,908.12
Dist. Río San Juan	" 771.81	" 36,525.70	" 11,665.97	" 48,963.48	" 36,525.70	" 11,275.27	" 1,162.51	" 48,963.48
PROVINCIA TRUJILLO VALDEZ:								
Bani	" 18,139.99	" 71,330.82	" 86,761.83	" 176,232.64	" 71,330.82	" 82,531.25	" 22,370.57	" 176,232.64
San José de Ocoa	" 10,175.75	" 95,114.67	" 27,190.61	" 132,481.03	" 95,114.67	" 24,731.10	" 12,635.26	" 132,481.03
Dist. Nizao	" 3,038.20	" 27,762.22	" 10,544.95	" 41,345.37	" 27,762.22	" 10,727.82	" 2,855.33	" 41,345.37
PROVINCIA AZUA:								
Azua	" 27,233.63	" 42,764.20	" 60,664.18	" 130,662.00	" 42,764.20	" 74,367.39	" 13,530.41	" 130,662.00
Padre las Casas	" 1,063.91	" 28,523.27	" 11,277.82	" 40,865.00	" 28,523.27	" 10,728.06	" 1,613.67	" 40,865.00
PROVINCIA BENEFACTOR:								
San Juan de la Maguana	" 12,933.51	" 76,443.60	" 131,975.85	" 221,352.96	" 76,443.60	" 133,562.29	" 11,347.07	" 221,352.96
Las Matas de Farfán	" 7,872.99	" 63,088.86	" 36,820.78	" 107,782.63	" 63,088.86	" 34,438.50	" 10,255.27	" 107,782.63
El Cercado	" 3,177.40	" 23,447.59	" 16,161.83	" 42,786.82	" 23,447.59	" 15,993.79	" 3,345.44	" 42,786.82
PROVINCIA SAN RAFAEL:								
Elias Piña	" 15,398.15	" 13,183.65	" 32,585.35	" 61,167.15	" 13,183.65	" 37,439.95	" 10,543.55	" 61,167.15
Bánica	" 1,079.16	" 3,534.68	" 10,242.52	" 14,856.36	" 3,565.84	" 7,943.23	" 3,347.29	" 14,856.36
Dist. Hondo Valle	" 2,051.13	" 7,144.09	" 8,605.82	" 17,801.04	" 7,144.09	" 8,593.03	" 2,063.92	" 17,801.04
Dist. Pedro Santana	" 760.53	" 2,734.50	" 7,679.37	" 11,174.40	" 2,734.50	" 7,530.28	" 909.62	" 11,174.40
PROVINCIA BARAHONA:								
Barahona	" 27,876.65	" 95,290.20	" 104,166.02	" 227,332.87	" 95,290.20	" 111,197.86	" 20,844.81	" 227,332.87
Cabral	" 3,659.68	" 26,423.73	" 14,306.25	" 44,389.66	" 26,423.73	" 13,656.60	" 4,309.33	" 44,389.66
Enriquillo	" 14,992.85	" 10,149.51	" 12,184.23	" 37,326.59	" 10,149.51	" 24,425.28	" 2,751.80	" 37,326.59
Pedernales	" 375.60	" 7,674.79	" 8,661.28	" 16,711.67	" 7,674.79	" 8,323.58	" 713.30	" 16,711.67
Dist. Vicente Noble	" 1,225.61	" 9,958.41	" 9,360.90	" 20,544.92	" 9,958.41	" 9,040.25	" 1,546.26	" 20,544.92
Dist. Paraíso	" 1,390.04	" 9,119.26	" 10,196.21	" 20,705.51	" 9,119.26	" 9,469.65	" 2,116.60	" 20,705.51
PROVINCIA BAHORUCO:								
Neyba	" 13,007.03	" 16,228.19	" 43,727.82	" 72,963.04	" 16,228.19	" 45,775.27	" 10,959.58	" 72,963.04
Tamayo	" 3,579.58	" 22,084.08	" 13,832.04	" 39,495.70	" 22,084.08	" 15,681.55	" 1,730.07	" 39,495.70
José Trujillo Valdéz	" 4,915.22	" 9,264.78	" 13,455.62	" 27,635.62	" 9,264.78	" 16,890.17	" 1,480.67	" 27,635.62
PROVINCIA INDEPENDENCIA:								
Jimani	" 3,335.08	" 3,132.60	" 22,496.44	" 28,964.12	" 3,132.60	" 23,426.91	" 2,404.61	" 28,964.12
La Descubierta	" 1,162.33	" 8,293.15	" 9,857.54	" 19,313.02	" 8,293.15	" 9,516.01	" 1,503.86	" 19,313.02
Duvergé	" 18,019.27	" 45,546.27	" 27,977.35	" 91,542.89	" 45,546.27	" 15,935.94	" 30,060.68	" 91,542.89
PROVINCIA SAN P. DE MACORIS:								
San Pedro de Macoris	" 80,049.08	" 199,043.89	" 159,321.54	" 438,414.51	" 199,228.63	" 225,672.17	" 13,513.71	" 438,414.51
Los Llanos	" 7,260.81	" 58,361.20	" 31,132.10	" 96,754.11	" 58,361.20	" 30,021.95	" 8,370.96	" 96,754.11
Ramón Santana	" 3,331.27	" 27,141.85	" 16,843.11	" 47,316.23	" 27,141.85	" 17,626.19	" 2,548.19	" 47,316.23
PROVINCIA DEL SEYBO:								
El Seybo	" 32,511.52	" 69,193.92	" 60,808.33	" 162,513.77	" 69,193.92	" 73,896.28	" 19,423.57	" 162,513.77
Hato Mayor	" 8,553.53	" 64,575.92	" 36,790.44	" 109,919.89	" 64,575.92	" 35,549.70	" 9,794.27	" 109,919.89
Miches	" 2,084.42	" 14,696.03	" 11,749.83	" 28,530.28	" 14,696.03	" 11,688.56	" 2,145.69	" 28,530.28
Sabana de la Mar	" 2,640.06	" 20,556.89	" 22,057.72	" 45,254.67	" 20,556.89	" 16,386.42	" 8,311.36	" 45,254.67
PROVINCIA ALTAGRACIA:								
La Romana	" 20,000.60	" 108,785.36	" 90,485.17	" 219,271.13	" 108,785.36	" 98,199.74	" 12,286.03	" 219,271.13
Higüey	" 11,330.87	" 105,093.71	" 50,921.14	" 167,345.72	" 105,093.71	" 47,975.59	" 14,276.42	" 167,345.72
San Rafael del Yuma	" 1,372.01	" 7,128.74	" 9,382.16	" 13,882.91	" 7,128.74	" 7,428.49	" 3,325.68	" 13,882.91
PROVINCIA SANCHEZ RAMIREZ:								
Cotuy	" 5,832.61	" 55,176.81	" 30,762.04	" 91,771.46	" 55,176.81	" 33,661.04	" 2,933.61	" 91,771.46
Cevicos	" 967.90	" 10,553.49	" 9,227.62	" 20,749.01	" 10,553.49	" 9,234.74	" 960.78	" 20,749.01
Dist. Fantino	" 000.00	" 7,826.17	" 5,782.52	" 13,608.69				

-REPUBLICA DOMINICANA-
CONTRALORIA Y AUDITORIA GENERAL
CIUDAD TRUJILLO, DISTRITO DE S.D.
-GOBIERNO DOMINICANO-

CONTENIDO:

- 1.- ESTADO CONSOLIDADO DE LAS OPERACIONES DE INGRESOS Y EGRESOS, CLASIFICADO POR DEPARTAMENTOS GUBERNAMENTALES, AL 31 DE DICIEMBRE DE 1952:-
- 2.- ESTADO DE LAS OPERACIONES DE INGRESOS Y EGRESOS CLASIFICADO POR FONDOS AL 31 DE DICIEMBRE DEL AÑO 1952:-

-----00000-----



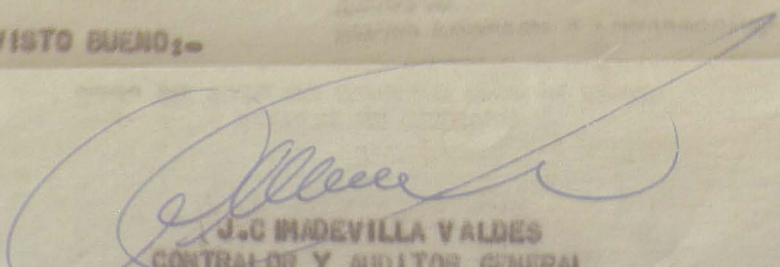
-ESTADO CONSOLIDADO DE LAS OPERACIONES DE INGRESOS Y EGRESOS AL DIA 31 DE DICIEMBRE AÑO 1952-


A - INGRESOS		
A	RENTAS ORDINARIAS	
	1.- DE DERECHO PRIVADO	RD\$ 3.241.761.64
	2.- DE DERECHO PUBLICO	
	A - TASAS	3.643.099.36
	B - IMPUESTOS	10.148.112.74
	B - 1. DIRECTOS	
	B - 2. INDIRECTOS (AQUANAS)	
	B2A) 1. IMPORTACION	33.817.637.52
	B2A) 2. EXPORTACION	13.023.259.26
	B2B) CONSUMOS	
	B2B) 1. SOBRE PRODUCCION NACIONAL	15.905.911.94
	B2B) 2. SOBRE VENTAS	10.134.472.77
	B2C) TRANSMISION DE BIENES Y NEGOCIOS	
	B2C) 1. TRANSMISION DE BIENES	509.415.93
	B2C) 2. NEGOCIOS	1.881.377.39
		2.428.306.38
		RD\$ 95.813.354.93
B	RENTAS EXTRAORDINARIAS	
	DEPOSITO A CARGO DEL ESTADO	RD\$ 713.746.02
	TRASPASOS	96.837.44
	PRESTAMOS	26.850.000.00
	TOTAL DEPOSITOS, TRASPASOS Y PRESTAMOS	RD\$ 837.433.477.46
	TOTAL INGRESOS	RD\$ 123.303.930.39
	TRASPASO DE SUPERAVIT DE 1951 AL PRESUPUESTO 1952	18.108.842.57
	TOTAL INGRESOS Y TRASPASOS	RD\$ 141.582.780.36
EGRESOS (DESEMBOLOSOS CONTABILIZADOS, PRESUPUESTO 1952)		
	PODER LEGISLATIVO	RD\$ 511.857.50
	PODER EJECUTIVO	558.971.43
	SEC. DE EDO. DE GUERRA, MARINA Y AVIACION	25.178.048.88
	INTERIOR, POLICIA Y COMUNICACIONES	5.876.501.75
	JUNTA CENTRAL ELECTORAL	90.516.93
	SEC. DE EDO. DE LA PRESIDENCIA	1.314.652.48
	RELACIONES EXTERIORES Y CULTO	2.322.654.86
	TESORO Y CREDITO PUBLICO	44.160.326.61
	HONORABLE CAMARA DE CUENTAS	58.536.33
	SEC. DE EDO. DE EDUC. Y BELLAS ARTES	8.161.261.61
	AGRIC. PEC. Y COLONIZACION	5.920.491.57
	SALUD PUBLICA	4.711.434.83
	DEL TRABAJO Y PREVISION SOCIAL	1.547.341.22
	ECONOMIA Y COMERCIO	3.269.955.67
	FOMENTO O.P. Y RIEGO	18.281.811.54
	PODER JUDICIAL	1.740.584.42
	TRIBUNAL DE TIERRAS	650.475.61
	TOTAL EGRESOS PRESUPUESTO 1952	RD\$ 124.355.583.24
EGRESOS (DESEMBOLOSOS CONTABILIZADOS, PRESUPUESTO 1951)		
	PODER LEGISLATIVO	RD\$ 1.539.19
	SEC. DE EDO. DE GUERRA, MARINA Y AVIACION	2.213.171.91
	INTERIOR, POLICIA Y COMUNICACIONES	91.060.45
	JUNTA CENTRAL ELECTORAL	304.03
	SEC. DE EDO. DE LA PRESIDENCIA	21.459.72
	RELACIONES EXTERIORES Y CULTO	16.945.57
	TESORO Y CRED. PUBLICO	75.600.60
	HONORABLE CAMARA DE CUENTAS	539.90
	SEC. DE EDO. DE EDUC. Y BELLAS ARTES	104.139.03
	AGRIC. PEC. Y COLONIZACION	156.627.63
	SALUD PUBLICA Y PREV. SOCIAL	472.935.23
	TRABAJO	6.028.01
	ECONOMIA NACIONAL	48.810.27
	FOMENTO O.P. Y RIEGO	730.467.01
	PODER JUDICIAL	12.354.08
	TRIBUNAL DE TIERRAS	21.129.99
	TOTAL EGRESOS PRESUPUESTO 1951	RD\$ 3.973.112.62
	TOTAL EGRESOS	RD\$ 128.328.695.86

- DEMOSTRACION -

INGRESOS	RD\$ 141.582.780.96
MEHOS EGRESOS	128.328.695.86
Exc. DE ING. Y TRASP. S/ LOS EGRESOS AL 31 DE DIC. 1952	RD\$ 13.254.085.10

VISTO BUENO: -


 J.C. MADEVILLA VALDES
 CONTRALOR Y AUDITOR GENERAL


 SALVADOR B. POU P.
 JEFE DE LA SECCION DE CONTABILIDAD Y DESEMBOLOSOS

ESTADO DE LAS OPERACIONES DE INGRESOS Y EGRESOS CLASIFICADOS POR FONDOS AL DIA 31 DE DICIEMBRE DE 1952

TITULO DE LA CUENTA	TOTAL	100	500	900	1000	4000	6000	7000
A - INGRESOS								
A - RENTAS ORDINARIAS								
1.- DE DERECHO PRIVADO	RD\$ 3.241.761.64	2.201.153.95			1.040.607.69			
2.- DE DERECHO PUBLICO								
A - TASAS	3.643.099.36	2.388.467.36			679.455.72		575.176.28	
B - IMPUESTOS								
B - 1. DIRECTOS	10.148.112.74	7.064.531.46			2.495.960.69		587.620.59	
B - 2. INDIRECTOS								
B2A) ADUANAS								
B2A) 1. IMPORTACION	33.817.637.52	29.188.226.43			3.514.169.61		1.115.241.48	
B2A) 2. EXPORTACION	13.823.259.26	5.023.784.50			8.799.474.76			
B2B) CONSUMOS								
B2B) 1. SOBRE PRODUCCION NACIONAL	15.985.911.94	11.793.552.67			3.957.521.62		234.837.65	
B2B) 2. SOBRE VENTAS	10.134.472.77	6.906.558.80			3.227.913.97			
B2C) TRANSMISION DE BIENES Y NEGOCIOS								
B2C) 1. TRANSMISION DE BIENES	509.415.93	453.722.04			7.295.85		48.398.04	
B2C) 2. NEGOCIOS	1.881.377.39	1.556.937.60			324.439.79			
RENTAS EXTRAORDINARIAS	2.498.386.38	1.589.565.95			967.543.53		21.195.90	
SUB-TOTAL RENTAS DEL ESTADO	RD\$ 95.683.354.93	68.086.501.76			25.014.383.23		2.582.469.94	
DEL 1% DE LO INGRESADO DEL FDO. 100 GRAL. LEY 2512 PA. ALIMENTAR EL FDO. REEMB.		(349.432.48)			349.432.48			
TOTAL RENTAS DEL ESTADO	RD\$ 95.683.354.93	67.746.069.28			25.354.815.71		2.582.469.94	
1.- DEPÓSITOS A CARGO DEL ESTADO	RD\$ 713.746.02				713.746.02			
2.- TRASPASOS	96.837.44				96.837.44			
3.- PRÉSTAMOS	26.890.000.00			26.890.000.00				
TOTAL DEPÓSITOS, TRASPASOS Y PRÉSTAMOS	RD\$ 27.700.583.46			26.890.000.00	810.583.46			
TOTAL INGRESOS	RD\$ 123.383.938.39	67.746.069.28		26.890.000.00	26.165.399.17		2.582.469.94	
TRASPASOS DEL SUPERAVIT DE 1951 AL PRESUPUESTO DEL APO 1952	18.198.842.57	5.939.965.16	2.588.592.48	1.297.539.39	8.182.220.91	877.50	271.471.35	8.175.78
TOTAL INGRESOS Y TRASPASOS	RD\$ 141.582.780.96	73.686.034.44	2.588.592.48	28.097.539.39	34.347.620.08	877.50	2.853.941.29	8.175.78
EGRESOS (DESEMBOLOSOS CONTABILIZADOS PRESUPUESTO 1952)								
1.- SERVICIOS PERSONALES	RD\$ 23.526.983.65	23.336.039.81			190.943.84			
2.- OTROS GASTOS CORRIENTES	20.429.854.68	16.584.642.76			3.845.211.92			
3.- CARGAS FIJAS	5.389.598.09	2.602.217.69		492.000.00	355.489.82		1.939.890.58	4.828.19
4.- SERV. DE LA DEUDA (INTERESES Y AMORTIZACIONES)	24.894.184.34	3.714.528.77			21.174.622.38	205.00		
5.- REEMBOLSO DE DEPÓSITOS	1.681.611.63	7.272.42			1.071.911.51		603.327.70	
6.- INVERSIÓN DE CAPITAL	166.987.16	100.000.00			66.987.16			
7.- EQUIPO MISCELÁNEO	13.356.055.92	6.198.756.84			7.157.299.08			
8.- CONSTRUCCIONES Y MEJORAS PERMANENTES	33.587.839.37	3.841.490.42		11.930.000.00	17.816.348.95			
9.- TERRENOS E INTERESES EN TERRENOS	1.273.606.08	37.457.30			1.236.148.78			
10.- TRASPASOS DE FONDOS	48.862.32	40.000.00			8.862.32			
TOTAL EGRESOS PRESUPUESTO 1952	RD\$ 124.355.583.24	56.462.406.01		12.422.000.00	52.922.925.76	205.00	2.543.218.28	4.828.19
EGRESOS (DESEMBOLOSOS CONTABILIZADOS PRESUPUESTO 1951)								
1.- SERVICIOS PERSONALES	RD\$ 12.865.80	12.865.80						
2.- OTROS GASTOS CORRIENTES	1.997.032.22	1.997.032.22						
3.- CARGAS FIJAS	201.963.67	201.963.67						
4.- " SERV. DE LA DEUDA	0.01	0.01						
5.- REEMB. DE DEPÓSITOS	1.536.06	1.536.06						
6.- EQUIPO MISCELÁNEO	706.472.27	706.472.27						
7.- CONSTRUCCIONES Y MEJORAS PERMANENTES	1.051.425.03	1.051.425.03						
8.- TERRENOS E INTERESES EN TERRENOS	191.00	191.00						
9.- TRASPASOS DE FONDOS	1.626.56	1.626.56						
TOTAL EGRESOS PRESUPUESTO 1951	RD\$ 3.923.112.62	3.923.112.62						
TOTAL GENERAL	RD\$ 128.300.695.86	60.435.518.63		12.422.000.00	52.922.925.76	205.00	2.543.218.28	4.828.19
RECONCILIACION DEL SUPERAVIT CORRIENTE								
EXCESO DE INGRESOS Y TRASPASOS SOBRE LOS EGRESOS	RD\$ 13.254.085.10	13.250.515.81	2.588.592.48	15.675.539.39	(18.575.305.68)	672.50	310.723.01	3.347.59
TRASPASOS DE FONDOS		(10.173.116.82)	(1.188.311.06)	(13.939.002.66)	25.300.430.54			
SUPERAVIT CORRIENTE AL DIA 31 DE DICIEMBRE 1952	RD\$ 13.254.085.10	3.077.398.99	1.400.281.42	1.736.536.73	6.725.124.86	672.50	310.723.01	3.347.59

VISTO BUENO

ESTADO CONSOLIDADO DE LAS OPERACIONES DE INGRESOS Y EGRESOS AL DIA 31 DE DICIEMBRE AÑO 1952

A = INGRESOS		
A - RENTAS ORDINARIAS		
1. DE DERECHO PRIVADO		RD\$ 3,241,761.64
2. DE DERECHO PUBLICO		
A - T A S A S		3,643,099.36
B = IMPUESTOS		10,148,112.74
B - 1. DIRECTOS		33,817,637.52
B - 2. INDIRECTOS (ADUANAS)		13,823,259.26
B2A) 1. IMPORTACION		
B2A) 2. EXPORTACION		
B2B) CONSUMOS		15,985,911.94
B2B) 1. SOBRE PRODUCCION NACIONAL		10,134,472.77
B2B) 2. SOBRE VENTAS		
B2C) TRASMISION DE BIENES Y NEGOCIOS		
B2C) 1. TRASMISION DE BIENES		509,415.93
B2C) 2. NEGOCIOS		1,881,377.39
B RENTAS EXTRAORDINARIAS		2,498,306.38
		RD\$ 7,956,833,354.93
DEPOSITO A CARGO DEL ESTADO		RD\$ 713,746.02
TRASPASOS		96,837.44
PRESTAMOS		26,890,000.00
	TOTAL DEPOSITOS, TRASPASOS Y PRESTAMOS	RD\$ 27,700,583.46
	TOTAL INGRESOS	RD\$ 123,383,938.39
TRASPASO DE SUPERAVIT DE 1951 AL PRESUPUESTO 1952		18,198,842.57
	TOTAL INGRESOS Y TRASPASOS	RD\$ 141,582,780.96
EGRESOS (DESEMBOLSOS CONTABILIZADOS, PRESUPUESTO 1952)		
PODER LEGISLATIVO		RD\$ 511,857.50
PODER EJECUTIVO		558,971.43
SEC. DE EDO. DE GUERRA, MARINA Y AVIACION		25,178,048.88
INTERIOR, POLICIA Y COMUNICACIONES		5,876,501.75
JUNTA CENTRAL ELECTORAL		90,616.93
SEC. DE EDO. DE LA PRESIDENCIA		1,314,652.48
RELACIONES EXTERIORES Y CULTO		2,322,654.86
TESORO Y CREDITO PUBLICO		44,160,386.61
HONORABLE CAMARA DE CUENTAS		58,536.33
SEC. DE EDO. DE EDUC. Y BELLAS ARTES		8,161,261.61
AGRIC. PEC. Y COLONIZACION		5,920,491.57
SALUD PUBLICA		4,711,434.83
DEL TRABAJO Y PREVISION SOCIAL		1,547,341.22
ECONOMIA Y COMERCIO		3,269,955.67
FOMENTO O.P. Y RIEGO		18,281,811.54
PODER JUDICIAL		1,740,584.42
TRIBUNAL DE TIERRAS		650,475.61
	TOTAL EGRESOS PRESUPUESTO 1952	RD\$ 124,355,583.24
EGRESOS (DESEMBOLSOS CONTABILIZADOS, PRESUPUESTO 1951)		
PODER LEGISLATIVO		RD\$ 1,539.19
SEC. DE EDO. DE GUERRA, MARINA Y AVIACION		2,213,171.91
INTERIOR, POLICIA Y COMUNICACIONES		91,060.45
JUNTA CENTRAL ELECTORAL		304.03
SEC. DE EDO. DE LA PRESIDENCIA		21,459.72
RELACIONES EXTERIORES Y CULTO		16,945.57
TESORO Y CRED. PUBLICO		75,600.60
HONORABLE CAMARA DE CUENTAS		539.90
SEC. DE EDO. DE EDUC. Y BELLAS ARTES		104,139.03
AGRIC. PEC. Y COLONIZACION		156,627.63
SALUD PUBLICA Y PREV. SOCIAL		472,935.23
TRABAJO		6,028.01
ECONOMIA NACIONAL		48,810.27
FOMENTO O.P. Y RIEGO		730,467.01
PODER JUDICIAL		12,354.08
TRIBUNAL DE TIERRAS		21,129.99
	TOTAL EGRESOS PRESUPUESTO 1951	RD\$ 3,973,112.62
	TOTAL EGRESOS	RD\$ 128,328,695.86

DEMONSTRACION

INGRESOS	RD\$ 141,582,780.96
MENOS: EGRESOS	128,328,695.86
Exc. DE ING. Y TRASP. S/LOS EGRESOS AL 31 DE DIC. 1952	RD\$ 13,254,085.10

VISTO BUENO:

J. C. MADEVILLA VALDES
 J. C. MADEVILLA VALDES
 CONTRALOR Y AUDITOR GENERAL

SALVADOR B. POUP
 SALVADOR B. POUP
 JEFE DE LA SECCION DE CONTABILIDAD Y DESEMBOLSOS

ESTADO DE LAS OPERACIONES DE INGRESOS Y EGRESOS CLASIFICADOS POR FONDOS AL DIA 31 DE DICIEMBRE DE 1952

TITULO DE LA CUENTA	TOTAL	100	500	900	1000	4000	6000	7000
A INGRESOS								
A RENTAS ORDINARIAS								
1 DE DERECHO PRIVADO	RD\$ 3.241.761.64	2.201.153.95			1.040.607.69			
2 DE DERECHO PUBLICO								
A - T A S A S	3.643.099.36	2.388.467.36			679.455.72		575.176.28	
B - IMPUESTOS								
B - 1 DIRECTOS	10.148.112.74	7.064.531.46			2.495.960.69		587.620.59	
B - 2 INDIRECTOS								
B2A) ADUANAS								
B2A) 1. IMPORTACION	33.817.637.52	29.188.226.43			3.514.169.61		1.115.241.48	
B2A) 2. EXPORTACION	13.823.259.26	5.023.784.50			8.799.474.76			
B2B) CONSUMOS								
B2B) 1. SOBRE PRODUCCION NACIONAL	15.985.911.94	11.793.552.67			3.957.521.62		234.837.65	
B2B) 2. SOBRE VENTAS	10.134.472.77	6.906.558.80			3.227.913.97			
B2C) TRASMISION DE BIENES Y NEGOCIOS								
B2C) 1. TRASMISION DE BIENES	509.415.93	453.722.04			7.295.85		48.398.04	
B2C) 2. NEGOCIOS	1.881.377.39	1.556.937.60			324.439.79			
B2C) 2. NEGOCIOS	2.498.306.38	1.509.566.95			967.543.53		21.195.90	
RENTAS EXTRAORDINARIAS								
SUB-TOTAL RENTAS DEL ESTADO	RD\$ 95.683.354.93	68.086.501.76			25.014.383.23		2.582.469.94	
1/2 DEL 1% DE LO INGRESADO DEL FDO. 100 GRAL. LEY 2512 PA. ALIMENTAR EL FDO. REEMB.		(340.432.48)			340.432.48			
TOTAL RENTAS DEL ESTADO	RD\$ 95.683.354.93	67.746.069.28			25.354.815.71		2.582.469.94	
1 DEPOSITOS A CARGO DEL ESTADO	RD\$ 713.746.02				713.746.02			
2 TRASPASOS	96.837.44				96.837.44			
3 PRESTAMOS	26.890.000.00			26.890.000.00				
TOTAL DEPOSITOS, TRASPASOS Y PRESTAMOS	RD\$ 27.700.583.46			26.890.000.00	810.583.46			
TOTAL INGRESOS	RD\$ 123.383.938.39	67.746.069.28		26.890.000.00	26.165.399.17		2.582.469.94	
TRASPASOS DEL SUPERAVIT DE 1951 AL PRESUPUESTO DEL APO 1952	18.198.842.57	5.939.965.16	2.588.592.48	1.207.539.39	8.182.220.91	877.50	271.471.35	8.175.78
TOTAL INGRESOS Y TRASPASOS	RD\$ 141.582.780.96	73.686.034.44	2.588.592.48	28.097.539.39	34.347.620.08	877.50	2.853.941.29	8.175.78
EGRESOS (DESEMBOLSOS CONTABILIZADOS PRESUPUESTO 1952)								
1 SERVICIOS PERSONALES	RD\$ 23.526.983.65	23.336.039.81			190.943.84			
2 OTROS GASTOS CORRIENTES	20.429.854.68	16.584.642.76			3.845.211.92			
3 CARGAS FIJAS	5.389.598.09	2.602.217.69		492.000.00	355.489.82		1.939.890.58	
4 SERV. DE LA DEUDA (INTERESES Y AMORTIZACIONES)	24.894.184.34	3.714.528.77			21.174.622.38	205.00		4.828.19
5 REEMBOLSO DE DEPOSITOS	1.681.611.63	7.272.42			1.071.011.51		603.327.70	
6 INVERSION DE CAPITAL	166.987.16	100.000.00			66.987.16			
7 EQUIPO MISCELANEO	13.356.055.92	6.198.756.84			7.157.299.08			
8 CONSTRUCCIONES Y MEJORAS PERMANENTES	33.587.839.37	3.841.490.42		11.930.000.00	17.816.348.95			
9 TERRENOS E INTERESES EN TERRENOS	1.273.606.08	37.457.30			1.236.148.78			
10 TRASPASOS DE FONDOS	48.862.32	40.000.00			8.862.32			
TOTAL EGRESOS PRESUPUESTO 1952	RD\$ 124.355.583.24	56.462.406.01		12.422.000.00	52.922.925.76	205.00	2.543.218.28	4.828.19
EGRESOS (DESEMBOLSOS CONTABILIZADOS PRESUPUESTO 1951)								
1 SERVICIOS PERSONALES	RD\$ 12.865.80	12.865.80						
2 OTROS GASTOS CORRIENTES	1.997.032.22	1.997.032.22						
3 CARGAS FIJAS	201.963.67	201.963.67						
4 " SERV. DE LA DEUDA	0.01	0.01						
5 REEMB. DE DEPOSITOS	1.536.06	1.536.06						
6 EQUIPO MISCELANEO	706.472.27	706.472.27						
7 CONSTRUCCIONES Y MEJORAS PERMANENTES	1.051.425.03	1.051.425.03						
8 TERRENOS E INTERESES EN TERRENOS	191.00	191.00						
9 TRASPASOS DE FONDOS	1.626.56	1.626.56						
TOTAL EGRESOS PRESUPUESTO 1951	RD\$ 3.973.112.62	3.973.112.62						
TOTAL GENERAL	RD\$ 128.328.695.86	60.435.518.63		12.422.000.00	52.922.925.76	205.00	2.543.218.28	4.828.19
RECONCILIACION DEL SUPERAVIT CORRIENTE								
EXCESO DE INGRESOS Y TRASPASOS SOBRE LOS EGRESOS	RD\$ 13.254.085.10	13.250.515.81	2.588.592.48	15.675.539.39	(18.575.305.68)	672.50	310.723.01	3.347.59
TRASPASOS DE FONDOS		(10.173.116.82)	(1.188.311.06)	(13.939.002.66)	25.300.430.54			
SUPERAVIT CORRIENTE AL DIA 31 DE DICIEMBRE 1952	RD\$ 13.254.085.10	3.077.398.99	1.400.281.42	1.736.536.73	6.725.124.86	672.50	310.723.01	3.347.59

VISTO BUENO:

