

Exp. No. 1190

Res. No. 512
SENADO
REPÚBLICA DOMINICANA

Res. Aprob. de los Actos Realizados
por el Poder Ejecutivo durante
el año 1972 y del E. A. de Recauda-
ción e Inversión de los Rentos
Fiscales. -

14 de Mayo 1973

Informe Cámara de Cuentos



REPÚBLICA DOMINICANA
CAMARA DE DIPUTADOS DE LA REPÚBLICA DOMINICANA

Santo Domingo de Guzmán, D.N.

8 de Mayo de 1973.-

000156


Doctor
Adriano A. Uribe Silva,
Presidente del Senado,
Su Despacho.

Señor Presidente :

Aviso a usted recibo de su oficio No.01707, de fecha 2 de mayo de 1973, junto al cual después de haber sido aprobada por el Senado, remitió usted a esta Cámara de Diputados la Resolución Aprobatoria de los actos realizados por el Poder Ejecutivo durante el año 1972.

Esta Resolución fue aprobada en sesión celebrada hoy y remitida al Poder Ejecutivo para los fines constitucionales - de lugar.

Muy atentamente le saluda,



Atilio A. Guzmán Fernández,
Presidente de la Cámara de Diputados.

Núm. 01707

Santo Domingo de Guzmán, D. N.,
2 de mayo de 1973

Señor
Dr. Atilio A. Guzmán Fernández,
Presidente de la Cámara de Diputados,
SU DESPACHO.

Señor Presidente:

Aprobado por el Senado en sesión de esta misma fecha, pláceme remitir a usted para los fines constitucionales el Proyecto de Resolución Aprobatoria de los actos realizados por el Poder Ejecutivo durante el año 1972.

Saluda a usted muy atentamente,

Adriano A. Uribe Silva
Presidente del Senado

ia.



EL CONGRESO NACIONAL

EN NOMBRE DE LA REPUBLICA

VISTO el artículo 37 de la Constitución de la República, atribución segunda del Congreso Nacional;

VISTO el resultado del examen hecho de los actos del Poder Ejecutivo durante el año 1972, contenidos en el Mensaje depositado ante el Congreso Nacional por el Presidente de la República y en las memorias de los Secretarios de Estado que lo acompañan, el 27 de febrero de este año;

VISTO el informe sometido por la Cámara de Cuentas de la República relativo al Estado de Recaudación e Inversión de las Rentas Fiscales durante el año 1972;

CONSIDERANDO: que todos los actos realizados por el Poder Ejecutivo durante el año 1972, así como la recaudación e inversión de las rentas nacionales, se han ajustado a la Constitución y las leyes;

RESUELVE:

Art. 1.- APROBAR todos los actos efectuados por el Poder Ejecutivo durante el año 1972, por estar ajustados a la Constitución y las leyes.

Art. 2.- APROBAR igualmente, con vista del informe presentado por la Cámara de Cuentas, el Estado de Recaudación e Inversión de las Rentas Fiscales durante el año 1972.

DADA en la Sala de Sesiones del Senado, Palacio del Congreso -

EL CONGRESO NACIONAL
EN NOMBRE DE LA REPÚBLICA

[Faint, illegible text, likely bleed-through from the reverse side of the page]


1^a LEGISLATURA ord. DE 1973
REGISTRADA AL No. 5357
en el folio del libro letra
No. de asientos de Leyes, Resoluciones y Decretos votados por el Senado
y consta de dos hojas escritas en máquinas e razón de dos ejemplares interinales,
Santo Domingo 19 de mayo 1973
Jefe de las Oficinas del Senado

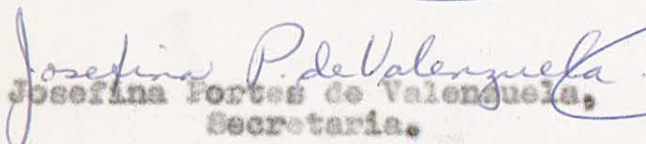



CONGRESO NACIONAL

ASUNTO: **Proy. de Res. Aprob. de los actos efectuados por el Poder Ejecutivo durante el año 1972.-** PAG. 2

Nacional en Santo Domingo de Guzmán, Distrito Nacional, Capital de la República Dominicana, a los dos días del mes de mayo del año mil novecientos setenta y tres ; años 130 de la Independencia y 110 de la Restauración.


Adriano A. Uribe Silva,
Presidente.


Josefina Fortes de Valenzuela,
Secretaria.


Florentino Guero Carvajal,
Secretario Ad-hoc.

ASUNTO: ...

...

[Faint handwritten signature]

[Faint handwritten signature]

1^a LEGISLATURA Ord. DE 1973

REGISTRADA AL No. 535 del libro letra L

No. de asientos de Leyes, Resoluciones

Y Decretos votados por el Senado

Y consta de *dos*

hojas escritas en máquinas e razón de dos

espacios interlineales, Santo Domingo de Mayo 1973

Jefe de las Oficinas del Senado



INFORME DE LA COMISION PERMANENTE DE FINANZAS DEL SENADO DE LA RE
PÚBLICA.



Señores Senadores:

La Comisión Permanente del Senado ha estudiado el Estado de Recaudación e Inversión de las Rentas Nacionales, durante el pasado año de 1972, sometido a esta Alta Cámara por el Honorable Señor - Presidente de la República, de acuerdo con el Inciso 2 del Artículo-37 de la Constitución de la República, anexo a su mensaje No.10958, fechado 25 del mes de abril próximo pasado, y el Informe de la Honorable Cámara de Cuentas, correspondiente a los Ingresos y Egresos - del año 1972, y se permite rendir un informe favorable, recomendando al Senado dictar una Resolución que apruebe todos los Actos del Poder Ejecutivo durante el año próximo pasado, e igualmente el Estado de Recaudación de las Rentas Nacionales, haciendo resaltar que de acuerdo con el referido Estado consolidado de Ingresos y Egresos se comprueba que el total de Ingresos fué de RD\$347,411,642.15 y que el total de los Desembolsos del Presupuesto de 1972 es de RD\$331,012,392.90 al cual se le agrega el total de Desembolsos Contabilizados del Presupuesto del año 1971 que es de RD\$2,811,674.43 que junto hacen un Total General de RD\$333,824,067.33.

Además, el exceso de los Ingresos sobre los Egresos es de RD\$13,587,574.82. Sobre este último balance existía al 31 de diciembre de 1972, la suma de RD\$2,213,446.69, correspondiente a Avances en Suspense por Liquidación, que, al deducirse de la suma indicada anteriormente, hacen un total de RD\$11,374,128.13, efectivo en el Banco de Reservas de la República Dominicana, único depositario de los fondos del Gobierno.

Tenemos a bien anexar el Proyecto de Resolución Aprobatoria de todos los Actos del Poder Ejecutivo, durante el año 1972, e igualmente el Estado de Recaudación de las Rentas Nacionales, rogándole a nuestros compañeros legisladores la aprobación del mencionado Proyecto de Resolución, y solicitando además, que el mismo sea incluido en la Orden del Día de la presente sesión.

POR LA COMISION:

Elpidio Rojas Almanzar,
Vicepresidente.Fidias C. Volquez de Hernandez,
Secretaria
Tomás S. Richardson,
Vocal
Próspero C. Antonio,
VocalVíctor Castellanos,
Miembro.

Santo Domingo de Guzmán, D.N.,

2 de mayo de 1973

01709

Núm.

Santo Domingo de Guzmán, D. N.,
2 de mayo de 1973

Señor
Dr. Joaquín Balaguer,
Honorable Presidente de la República,
SU DESPACHO.

Honorable Señor Presidente:

Aviso a Usted recibo de su Mensaje No.10958, de fecha 25 de abril de 1973, y el Estado de Recaudación e Inversión de las Rentas Nacionales durante el pasado año de 1972.

Pláceme informarle que el Senado en su sesión de esta misma fecha dictó la Resolución Aprobatoria de todos los actos efectuados por el Poder Ejecutivo durante el año 1972, por estar ajustados a la Constitución y las Leyes, aprobó igualmente, con vista del informe presentado por la Cámara de Cuentas, el Estado de Recaudación e Inversión de las Rentas Fiscales durante el año 1972, y lo remitió a la Cámara de Diputados para los fines constitucionales.

Con sentimientos de la más distinguida consideración, saluda a usted muy atentamente,

Adriano A. Uribe Silva
Presidente del Senado

ia.



Joaquín Balaguer

PRESIDENTE DE LA REPUBLICA DOMINICANA

NUMERO:

10958

Santo Domingo de Guzmán, D. N.

25 ABR. 1973

Al
Presidente del Senado,
CIUDAD.

Señor Presidente:

De conformidad con las disposiciones del artículo 37, inciso 2, de la Constitución de la República, tengo a bien someter al Congreso Nacional, por mediación de ese elevado cuerpo legislativo de su presidencia, el Estado de Recaudación e Inversión de las Rentas Nacionales durante el pasado año de 1972.

Dicho Estado ha sido preparado por la Sección de Contabilidad y Desembolsos de la Contraloría General de la República, y se descompone en dos partes, de las cuales la primera contiene el Estado Consolidado de los Ingresos y Egresos clasificados por Departamento al 31 de diciembre de 1972, y la segunda, el Estado de las Operaciones de Ingresos y Egresos clasificados por fondos al 31 de diciembre de 1972.

.... /

*Comisión P. de
Finanzas.
Pres. 26-4-73*



Joaquín Balaguer

PRESIDENTE DE LA REPUBLICA DOMINICANA

2

De acuerdo con el referido Estado Consolidado de Ingresos y Egresos, se comprueba que el Total de Ingresos fué de RD\$347,411.642.15. El total de los Desembolsos del Presupuesto de 1972 es de RD\$331.012.392.90, al cual se le agrega el Total de Desembolsos Contabilizados del Presupuesto del año 1971, que es de RD\$2,811.674.43, que juntos hacen un Total General de RD\$333,824.067.33.

El exceso de los Ingresos sobre los Egresos es de RD\$13,587.574.82. Sobre este último balance existía al 31 de diciembre de 1972, la suma de RD\$2,213.446.69, correspondiente a Avances en Suspenso por Liquidación, que, al deducirse de la suma indicada anteriormente, hacen un total de RD\$11,374,128.13, efectivo en el Banco de Reservas de la República Dominicana, único depositario de los fondos del Gobierno.

En el Estado de las Operaciones de Ingresos y Egresos Clasificados por fondos al 31 de diciembre de 1972 se detallan los ingresos provenientes de Rentas Ordinarias y los Ingresos Misceláneos, así como los Desembolsos Conta-

...../



Joaquín Balaguer

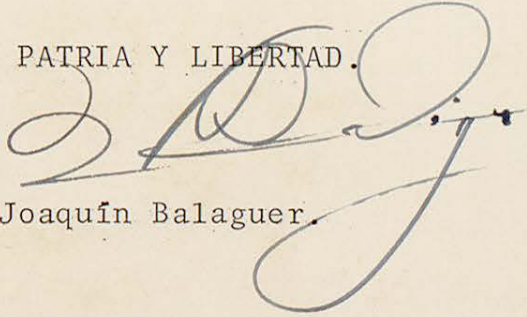
PRESIDENTE DE LA REPUBLICA DOMINICANA

3

bilizados del Presupuesto del año 1972 en liquidación.

Los estados financieros que someto a la consideración del Congreso Nacional demuestran la pulcritud con que han sido manejados los fondos públicos por la actual administración.

DIOS, PATRIA Y LIBERTAD.


Joaquín Balaguer.

Núm. 0 ~~1710~~

Santo Domingo de Guzmán, D. N.,
2 de mayo de 1973

01710

Señor
Dr. Tancredo E. Martínez García,
Presidente de la Cámara de Cuentas de
la República, SU DESPACHO.

Señor Presidente:

Aviso a usted recibo de los dos ejemplares -
contentivos del informe de las cuentas de Ingresos y Egresos -
del Estado Dominicano, durante el ejercicio presupuestario del
año 1972, que esa Cámara de Cuentas de la República remitió a
esta Alta Cámara.

Pláceme participarle que el Senado en sesión
de esta misma fecha, y con vista del Informe mencionado, dictó
el Proyecto de Resolución Aprobatoria de los actos efectuados
por el Poder Ejecutivo durante el año 1972, así como el Estado
de Recaudación de las Rentas Nacionales y lo remitió a la Cáma
ra de Diputados para los fines constitucionales.

Muy respetuosamente le saluda,

Adriano A. Uribe Silva
Presidente del Senado

ia.

CONTRALORIA GENERAL DE LA REPUBLICA
ESTADO CONSOLIDADO DE RECURSOS Y DESEMBOLSOS
Y
ESTADO DE OPERACIONES DE INGRESOS Y EGRESOS
CLASIFICADOS
AL 31 DE DICIEMBRE DE 1972

República Dominicana
CONTRALORIA GENERAL DE LA REPUBLICA

ESTADO DE LAS OPERACIONES DE INGRESOS Y EGRESOS CLASIFICADOS POR FONDOS AL 30 DE DIC. DEL AÑO 1972



D	E	T	A	L	L	E	1	2	3	4	5	
							TOTAL	FONDO 100	FONDO 200	FONDO 1000	OTROS	
= A = INGRESOS =												
I.- INGRESOS TRIBUTARIOS =												
I.- IMPUESTOS DIRECTOS =												
	1.-	Sobre los Ingresos, Beneficios o Rentas				RD\$	64,644,081.57	56,272,984.50	= 0 =		8,371,097.07	
	2.-	Sobre el Patrimonio o Propiedad					10,661,996.16	10,624,095.16			37,901.00	
	3.-	Sobre Operaciones Mercantiles					1,027,829.21	1,020,576.73			7,252.48	
	4.-	Sobre Otros Actos y Contratos					7,603,251.88	5,338,846.78			2,264,405.10	
	5.-	Permisos, Licencias y Certificaciones					1,548,277.21	1,533,129.21			15,148.00	
	6.-	Varios					1,540,680.52	1,457,061.52			83,619.00	
IMPUESTOS INDIRECTOS												
	1.-	Importación				RD\$	114,831,229.33	103,678,391.00			11,152,838.33	
	2.-	Exportación					19,714,996.50	561,086.15			19,153,910.35	
	3.-	Producción					38,113,166.61	31,420,975.66			6,692,190.95	
	4.-	Ventas					13,199,865.14	12,447,667.83			752,197.31	
	5.-	Varios					5,965,640.80	2,966,574.18			2,999,066.62	
II.- IMPUESTOS NO TRIBUTARIOS												
	1.-	Servicios de Comunicación				RD\$	1,529,776.06	1,404,262.19			125,513.87	
	2.-	Servicios Portuarios					3,645,934.84	3,645,934.84				
	3.-	Varios					1,503,878.94	741,187.06			762,691.88	
= B = INGRESOS DE DERECHO PRIVADO												
	1.-	Dominio Territorial				RD\$	842,432.72	700,761.52			141,671.20	
	2.-	Dominio Comercial					23,370,141.87	203,520.79			23,166,621.08	
= C = OTROS INGRESOS NO TRIBUTARIOS												
	1.-	Ventas de Bienes y Servicios				RD\$	4,300,662.84	292,930.69			4,007,732.15	
	2.-	Multas					376,396.35	353,519.83			22,876.52	
	3.-	Varios					841,152.97	33,969.37			807,183.60	
INGRESOS MISCELANEOS							RD\$	315,261,391.52	234,697,475.01	= 0 =		80,563,916.51
MENOS: Provisión Ley No.5335								= 0 =	(1,755,125.75)	= 0 =		1,755,125.75
							RD\$	315,261,391.52	232,942,349.26	= 0 =		82,319,042.26
FONDO 255 = PRESTAMO DE \$ 15,000,000.00 CONCEDIDO POR AID							RD\$	22,500.00) = (22,500.00	= 0 =
FONDO 280 = GTA.FIDUC.ENTRE EL GBNO. DOMINICANO Y LA AID								5,352,055.65			5,352,055.65	= 0 =
FONDO 285 = VENTA DE PRODUCTOS AGRICOLAS								562,418.00			562,418.00	= 0 =
FONDO 286 = PROYECTO SECTOR PRIVADO DEL PAIS								117,353.06			117,353.06	= 0 =
							RD\$	6,054,326.71	= 0 =		6,054,326.71	= 0 =
FDO. 1440 = ATENCIONES ESPECIALES SECRETARIA SALUD PUBLICA							RD\$	3,000.00				3,000.00
FDO. 1441 = " " " EDUCACION								198.35				198.35
FDO. 1442 = " " " AGRICULTURA								23,815.70			23,815.70	
FDO. 1449 = " " " FINANZAS								564,030.01			564,030.01	
FDO. 1469 = " " " PRESIDENCIA								757,205.86			757,205.86	
FDO. 1620 = VENTA SOLARES EN LA CIUDAD DE STO. DOMINGO								74,600.00			74,600.00	
FDO. 1638 = EMISION BONOS CERTIFICADOS DEL TESORERO NACIONAL								11,000,000.00			11,000,000.00	
FDO. 1687 = DONACIONES								45,100.00			45,100.00	
FDO. 1692 = EMISION DE BONOS PARA PLAN DE REFORMA AGRARIA								2,000,000.00			2,000,000.00	
							RD\$	14,467,949.92	= 0 =		14,467,949.92	= 0 =
DEPOSITOS A CARGOS DEL ESTADO							RD\$	395,088.90				395,088.50
TOTAL DE INGRESOS							RD\$	336,178,757.05	232,942,349.26	6,054,326.71	97,182,081.08	= 0 =
TRASP.DEL BALANCE DE CAJA AÑO 1971 A PRESUPUESTO AÑO 1972							RD\$	9,050,015.74	1,767,459.86	3,120,396.13	2,966,245.18	1,195,914.57
TRASP.SUSPENSOS NO LIQUIDADO DE LOS AÑOS 1971 y 1972								2,182,869.36	1,394,154.63	196,693.38	592,021.35	
							RD\$	11,232,885.10	3,161,614.49	3,317,089.51	3,558,266.53	1,195,914.57
T O T A L R E C U R S O S							RD\$	347,411,642.15	236,103,963.75	9,371,416.22	100,740,347.61	1,195,914.57

= SIGUE =



	1	2	3	4	
	TOTAL	FONDO 100	FONDO 200	FONDO 1000	
DESEMBOLSOS CONTABILIZADOS DEL PRESUPUESTO AÑO 1972					
RD\$ Servicios Personales	116,884,337.84	108,264,408.18	25,000.00	8,594,929.66	
Servicios No Personales	6,963,820.79	3,223,621.51	54,000.00	3,686,199.28	
Materiales y Suministros	13,064,064.09	9,390,021.49	111,941.90	3,562,100.70	
Adquisición Maquinarias y Equipos	4,079,123.31	883,626.23	117,100.00	3,078,397.08	
Adquisición de Inmuebles	8,373,347.39	240,579.60		8,132,767.79	
Construcciones y Mejoras Permanentes	104,715,501.70	2,661,582.97	1,627,441.67	100,426,477.06	
Transferencias Corrientes	46,502,125.30	36,520,772.12	210,847.06	9,770,506.12	
Transferencias de Capital	8,799,833.88	17,273.65	3,945,276.89	4,837,283.34	
Deuda Pública	12,102,610.84	4,187,685.83	84,494.80	7,830,430.21	
Asignaciones Globales	9,456,547.36	7,149,331.55	235,780.51	2,071,435.30	
Concesiones de Préstamos y Anticipos	71,080.40			71,080.40	
TOTAL	331,012,392.90	172,538,903.13	6,411,882.83	152,061,606.94	= 0 =
DESEMBOLSOS CONTABILIZADOS DEL PRESUPUESTO AÑO 1971 (EN LIQUIDAC.)					
RD\$ Servicios Personales	400,460.53	400,460.53	= 0 =	= 0 =	= 0 =
Servicios No Personales	323,014.12	323,014.12			
Materiales y Suministros	830,332.98	830,332.98			
Adquisición Maquinarias y Equipo	140,993.35	140,993.85			
Adquisición de Inmuebles	13,860.42	13,960.42			
Construcciones y Mejoras Permanentes	195,318.29	195,318.29			
Transferencias Corrientes	17,616.22	17,616.22			
Transferencias de Capital	= 0 =	= 0 =			
Deuda Pública	12,242.47	12,242.47			
Otros Desembolsos Financieros	= 0 =	= 0 =			
Asignaciones Globales	877,835.55	877,835.55			
Concesiones de Préstamos y Anticipos	= 0 =	= 0 =			
TOTAL GENERAL (DESEMBOLSOS)	2,811,674.43	2,811,674.43	= 0 =	= 0 =	= 0 =
TOTAL GENERAL (DESEMBOLSOS)	333,824,067.33	175,350,577.56	6,411,882.83	152,061,606.94	= 0 =
DIFERENCIA ENTRE RECURSOS Y DESEMBOLSOS	RD\$ 13,587,574.82	60,753,386.19	2,959,533.39	(51,321,259.33)	1,195,914.57
TRASPASOS ENTRE FONDOS	" = 0 =	(57,798,957.46)	= 0 =	57,514,640.74	284,316.72
AVANCES EN SUSPENSOS PENDIENTES DE LIQUIDACION	" (2,213,446.69)	(1,503,134.68)	(117,681.54)	592,630.47	= 0 =
TOTAL RECURSOS EN BANCO	RD\$ 11,374,128.13	1,451,294.05	2,841,851.85	5,600,750.94	1,480,231.29

VISTO BUENO :

J. GIRARDEVELLA VALDES,
Contralor General de la Republica

FCO. OTILIO MELENDEZ M.,
Encarg. Secc. de Contabilidad y Desembolsos

República Dominicana
CONTRALORIA GENERAL DE LA REPUBLICA

ESTADO CONSOLIDADO DE LOS RECURSOS Y DESEMBOLSOS AL 31 DE DICIEMBRE, PRESUPUESTO DEL AÑO 1972




D	E	T	A	L	L	E	TOTAL	
<u>= A = INGRESOS =</u>								
<u>I.- INGRESOS TRIBUTARIOS</u>								
<u>I.- IMPUESTOS DIRECTOS</u>								
	1.-	Sobre los Ingresos Beneficios o Rentas				RD\$	64,644,081.57	
	2.-	Sobre el Patrimonio o Propiedad					10,661,996.16	
	3.-	Sobre Operaciones Mercantiles					1,027,829.21	
	4.-	Sobre Otros Actos y Contratos					7,603,251.88	
	5.-	Permisos, Licencias y Certificaciones					1,548,277.21	
	6.-	Varios					1,540,680.52	
<u>IMPUESTOS INDIRECTOS</u>								
	1.-	Importación				RD\$	114,831,229.33	
	2.-	Exportación					19,714,996.50	
	3.-	Producción					38,113,166.61	
	4.-	Ventas					13,199,865.14	
	5.-	Varios					5,965,640.80	
<u>II.- IMPUESTOS NO TRIBUTARIOS</u>								
	1.-	Servicios de Comunicación				RD\$	1,529,776.06	
	2.-	Servicios Portuarios					3,645,934.84	
	3.-	Varios					1,503,878.94	
<u>= B = INGRESOS DE DERECHO PRIVADO</u>								
	1.-	Dominio Territorial				RD\$	842,432.72	
	2.-	Dominio Comercial					23,370,141.87	
<u>= C = OTROS INGRESOS NO TRIBUTARIOS</u>								
	1.-	Ventas de Bienes y Servicios				RD\$	4,300,662.84	
	2.-	Multas					376,396.35	
	3.-	Varios					841,152.97	
<u>INGRESOS MISCELANEOS</u>								
<u>MENOS : Provisión Ley No.5335</u>								
							RD\$	315,261,391.52
								= 0 =
							RD\$	315,261,391.52
<u>FONDO 255 = PRESTAMO DE RD\$ 15,000,000.00 CONCEDIDO POR LA AID</u>							RD\$	22,500.00
<u>FONDO 280 = CTA. FIDUCIARIA ENTRE EL GBNO. DOMINICANO Y LA AID</u>							RD\$	5,352,055.65
<u>FONDO 285 = VENTA DE PRODUCTOS AGRICOLAS</u>							RD\$	562,418.00
<u>FONDO 286 = PROYECTO SECTOR PRIVADO DEL PAIS</u>							RD\$	117,353.06
							RD\$	6,054,326.71
FDO. 1440	=	ATENCIONES ESPECIALES SECRETARIA SALUD PUBLICA				RD\$	3,000.00	
FDO. 1441	=	" " " EDUCACION					198.35	
FDO. 1442	=	" " " AGRICULTURA					23,815.70	
FDO. 1449	=	" " " Finanzas					564,030.01	
FDO. 1469	=	" " " PRESIDENCIA					757,205.86	
FDO. 1620	=	CENTA SOLARES EN LA CIUDAD DE SANTO DOMINGO					74,600.00	
FDO. 1638	=	EMISION BONOS CERTIFICADOS DEL TESORERO NACIONAL					11,000,000.00	
FDO. 1687	=	DONACIONES					45,100.00	
FDO. 1692	=	EMISION DE BONOS PARA PLAN DE REFORMA AGRARIA					2,000,000.00	
							RD\$	14,467,949.92
<u>DEPOSITO A CARGO DEL ESTADO</u>							RD\$	395,088.90
<u>TOTAL DE INGRESOS</u>							RD\$	336,178,757.05
<u>TRASP. DEL BALANCE DE CAJA AÑO 1971 A PRESUPUESTO AÑO 1972</u>							RD\$	9,050,015.74
<u>TRASP. SUSPENSOS NO LIQUIDADOS DE LOS AÑOS 1971.y 1972</u>							RD\$	2,182,869.36
							RD\$	11,232,885.10
<u>T O T A L R E C U R S O S</u>							RD\$	347,411,642.15




		TOTAL
<hr/>		
= D E S E M B O L S O S P R E S U P U E S T O 1972 =		
<hr/>		
=	= Poder Legislativo	RD\$ 872,260.28
	Honorable Cámara de Cuentas	53,123.64
	Secretaría de Estado de la Presidencia	138,664,347.32
	" " " " lo Interior y Policía	27,024,520.73
	" " " " las Fuerzas Armadas	33,682,548.49
	" " " " Relaciones Exteriores	2,810,894.71
	" " " " Finanzas	33,457,147.75
	" " " " Educación Bellas Artes y Cultos	40,266,559.83
	" " " " Salud Pública y Asist. Social	18,742,529.68
	" " " " Trabajo	641,836.17
	" " " " Agricultura	13,516,159.94
	" " " " Obras Públicas y Comunicaciones	12,665,463.43
	" " " " Industria y Comercio	2,462,512.35
	Poder Judicial	4,155,439.18
	Junta Central Electoral	1,997,049.40
		<hr/>
		RD\$ 331,012,392.90

<hr/>		
= D E S E M B O L S O S P R E S U P U E S T O 1971 =		
<hr/>		
=	= Poder Legislativo	RD\$ 3,971.01
	Honorable Cámara de Cuentas	1,723.77
	Secretaría de Estado de la Presidencia	160,670.61
	" " " " lo Interior y Policía	88,396.26
	" " " " las Fuerzas Armadas	763,181.92
	" " " " Relaciones Exteriores	39,323.16
	" " " " Finanzas	448,579.15
	" " " " Educación Bellas Artes y Cultos	135,963.62
	" " " " Salud Pública y Asit. Social	787,147.97
	" " " " Trabajo	14,830.30
	" " " " Agricultura	7,557.53
	" " " " Obras Públicas y Comunicaciones	282,951.80
	Poder Judicial	33,076.81
	Secretaría de Estado de Industria y Comercio	4,088.49
	Junta Central Electoral	36,142.86
		<hr/>
		RD\$ 2,811,674.43
		<hr/>
	TOTAL DESEMBOLSOS	RD\$ 333,824,067.33
		<hr/>
	DIFERENCIA ENTRE RECURSOS Y DESEMBOLSOS	RD\$ 13,587,574.82
	MENOS : SUSPENSOS PENDIENTE DE LIQUIDACION	2,213,446.69
		<hr/>
	TOTAL EN BANCO	RD\$ 11,374,128.13
<hr/>		


VISTO BUENO :


J. GIMADEVILLA VALDES,
Contralor General de la República


FCC. OTILIO MELENDEZ M.,
Encarg. Secc. de Contabilidad y Desemb.

CONTRALORIA GENERAL DE LA REPUBLICA
ESTADO CONSOLIDADO DE RECURSOS Y DESEMBOLSOS
Y
ESTADO DE OPERACIONES DE INGRESOS Y EGRESOS
CLASIFICADOS
AL 31 DE DICIEMBRE DE 1972

ESTADO DE LAS OPERACIONES DE INGRESOS Y EGRESOS CLASIFICADOS POR FONDOS AL 30 DE DIC. DEL AÑO 1972



D	E	T	A	L	L	E	1	2	3	4	5	
							TOTAL	FONDO 100	FONDO 200	FONDO 1000	OTROS	
<u>= A = INGRESOS =</u>												
<u>I.- INGRESOS TRIBUTARIOS =</u>												
<u>I.- IMPUESTOS DIRECTOS =</u>												
	1.-	Sobre los Ingresos, Beneficios o Rentas				RD\$	64,644,081.57	56,272,984.50	= 0 =	8,371,097.07		
	2.-	Sobre el Patrimonio o Propiedad					10,661,996.16	10,624,095.16		37,901.00		
	3.-	Sobre Operaciones Mercantiles					1,027,829.21	1,020,576.73		7,252.48		
	4.-	Sobre Otros Actos y Contratos					7,603,251.88	5,338,846.78		2,264,405.10		
	5.-	Permisos, Licencias y Certificaciones					1,548,277.21	1,533,129.21		15,148.00		
	6.-	Varios					1,540,680.52	1,457,061.52		83,619.00		
<u>IMPUESTOS INDIRECTOS</u>												
	1.-	Importación				RD\$	114,831,229.33	103,678,391.00		11,152,838.33		
	2.-	Exportación					19,714,996.50	561,086.15		19,153,910.35		
	3.-	Producción					38,113,166.61	31,420,975.66		6,692,190.95		
	4.-	Ventas					13,199,865.14	12,447,667.83		752,197.31		
	5.-	Varios					5,965,640.80	2,966,574.18		2,999,066.62		
<u>II.- IMPUESTOS NO TRIBUTARIOS</u>												
	1.-	Servicios de Comunicación				RD\$	1,529,776.06	1,404,262.19		125,513.87		
	2.-	Servicios Portuarios					3,645,934.84	3,645,934.84				
	3.-	Varios					1,503,878.94	741,187.06		762,691.88		
<u>= B = INGRESOS DE DERECHO PRIVADO</u>												
	1.-	Dominio Territorial				RD\$	842,432.72	700,761.52		141,671.20		
	2.-	Dominio Comercial					23,370,141.87	203,520.79		23,166,621.08		
<u>= C = OTROS INGRESOS NO TRIBUTARIOS</u>												
	1.-	Ventas de Bienes y Servicios				RD\$	4,300,662.84	292,930.69		4,007,732.15		
	2.-	Multas					376,396.35	353,519.83		22,876.52		
	3.-	Varios					841,152.97	33,969.37		807,183.60		
<u>INGRESOS MISCELANEOS</u>							RD\$	315,261,391.52	234,697,475.01	= 0 =	80,563,916.51	= 0 =
<u>MENOS: Provisión Ley No.5335</u>								= 0 =	(1,755,125.75)	= 0 =	1,755,125.75	= 0 =
							RD\$	315,261,391.52	232,942,349.26	= 0 =	82,319,042.26	= 0 =
<u>FONDO 255 = PRESTAMO DE RD\$ 15,000,000.00 CONCEDIDO POR AID</u>							RD\$	22,500.00) = (22,500.00	= 0 =	= 0 =	= 0 =
<u>FONDO 280 = CTA.FIDUC.ENTRE EL GBNO. DOMINICANO Y LA AID</u>								5,352,055.65	5,352,055.65			
<u>FONDO 285 = VENTA DE PRODUCTOS AGRICOLAS</u>								562,418.00	562,418.00			
<u>FONDO 286 = PROYECTO SECTOR PRIVADO DEL PAIS</u>								117,353.06	117,353.06			
							RD\$	6,054,326.71	= 0 =	6,054,326.71	= 0 =	= 0 =
<u>FDO. 1440 = ATENCIONES ESPECIALES SECRETARIA SALUD PUBLICA</u>							RD\$	3,000.00			3,000.00	
<u>FDO. 1441 = " " " EDUCACION</u>								198.35			198.35	
<u>FDO. 1442 = " " " AGRICULTURA</u>								23,815.70			23,815.70	
<u>FDO. 1449 = " " " FINANZAS</u>								564,030.01			564,030.01	
<u>FDO. 1469 = " " " PRESIDENCIA</u>								757,205.86			757,205.86	
<u>FDO. 1620 = VENTA SOLARES EN LA CIUDAD DE STO. DOMINGO</u>								74,600.00			74,600.00	
<u>FDO. 1638 = EMISION BONOS CERTIFICADOS DEL TESORERO NACIONAL</u>								11,000,000.00			11,000,000.00	
<u>FDO. 1687 = DONACIONES</u>								45,100.00			45,100.00	
<u>FDO. 1692 = EMISION DE BONOS PARA PLAN DE REFORMA AGRARIA</u>								2,000,000.00			2,000,000.00	
							RD\$	14,467,949.92	= 0 =	= 0 =	14,467,949.92	= 0 =
<u>DEPOSITOS A CARGOS DEL ESTADO</u>							RD\$	395,088.90			395,088.50	
<u>TOTAL DE INGRESOS</u>							RD\$	336,178,757.05	232,942,349.26	6,054,326.71	97,182,081.08	= 0 =
<u>TRASP.DEL BALANCE DE CAJA AÑO 1971 A PRESUPUESTO AÑO 1972</u>							RD\$	9,050,015.74	1,767,459.86	3,120,396.13	2,966,245.18	1,195,914.57
<u>TRASP.SUSPENSOS NO LIQUIDADO DE LOS AÑOS 1971 y 1972</u>								2,182,869.36	1,394,154.63	196,693.38	592,021.35	
							RD\$	11,232,885.10	3,161,614.49	3,317,089.51	3,558,266.53	1,195,914.57
<u>T O T A L R E C U R S O S</u>							RD\$	347,411,642.15	236,103,963.75	9,371,416.22	100,740,347.61	1,195,914.57



	1	2	3	4	
	TOTAL	FONDO 100	FONDO 200	FONDO 1000	
DESEMBOLSOS CONTABILIZADOS DEL PRESUPUESTO AÑO 1972					
Servicios Personales	RD\$ 116,884,337.84	108,264,408.18	25,000.00	8,594,929.66	
Servicios No Personales	6,963,820.79	3,223,621.51	54,000.00	3,686,199.28	
Materiales y Suministros	13,064,064.09	9,390,021.49	111,941.90	3,562,100.70	
Adquisición Maquinarias y Equipos	4,079,123.31	883,626.23	117,100.00	3,078,397.08	
Adquisición de Inmuebles	8,373,347.39	240,579.60		8,132,767.79	
Construcciones y Mejoras Permanentes	104,715,501.70	2,661,582.97	1,627,441.67	100,426,477.06	
Transferencias Corrientes	46,502,125.30	36,520,772.12	210,847.06	9,770,506.12	
Transferencias de Capital	8,799,833.88	17,273.65	3,945,276.89	4,837,283.34	
Deuda Pública	12,102,610.84	4,187,685.83	84,494.80	7,830,430.21	
Asignaciones Globales	9,456,547.36	7,149,331.55	235,780.51	2,071,435.30	
Concesiones de Préstamos y Anticipos	71,080.40			71,080.40	
	RD\$ 331,012,392.90	172,538,903.13	6,411,882.83	152,061,606.94	= 0 =
DESEMBOLSOS CONTABILIZADOS DEL PRESUPUESTO AÑO 1971 (EN LIQUIDAC.)					
Servicios Personales	RD\$ 400,460.53	400,460.53	= 0 =	= 0 =	= 0 =
Servicios No Personales	323,014.12	323,014.12			
Materiales y Suministros	830,332.98	830,332.98			
Adquisición Maquinarias y Equipo	140,993.85	140,993.85			
Adquisición de Inmuebles	13,860.42	13,960.42			
Construcciones y Mejoras Permanentes	195,318.29	195,318.29			
Transferencias Corrientes	17,616.22	17,616.22			
Transferencias de Capital	= 0 =	= 0 =			
Deuda Pública	12,242.47	12,242.47			
Otros Desembolsos Financieros	= 0 =	= 0 =			
Asignaciones Globales	877,835.55	877,835.55			
Concesiones de Préstamos y Anticipos	= 0 =	= 0 =			
	RD\$ 2,811,674.43	2,811,674.43	= 0 =	= 0 =	= 0 =
TOTAL GENERAL (DESEMBOLSOS)	RD\$ 333,824,067.33	175,350,577.56	6,411,882.83	152,061,606.94	= 0 =
DIFERENCIA ENTRE RECURSOS Y DESEMBOLSOS	RD\$ 13,587,574.82	60,753,386.19	2,959,533.39	(51,321,259.33)	1,195,914.57
TRASPASOS ENTRE FONDOS	" = 0 =	(57,798,957.46)	= 0 =	57,514,640.74	284,316.72
AVANCES EN SUSPENSOS PENDIENTES DE LIQUIDACION	" (2,213,446.69)	(1,503,134.68)	(117,681.54)	(592,630.47)	= 0 =
TOTAL RECURSOS EN BANCO	RD\$ 11,374,128.13	1,451,294.05	2,841,851.85	5,600,750.94	1,480,231.29

VISTO BUENO :

J. CIMADEVILLA VALDES,
Contralor General de la Republica

FCO. OTILIO MELENDEZ M.,
Encarg. Secc. de Contabilidad y Desembolsos

FOMM=Richiez.-

ESTADO CONSOLIDADO DE LOS RECURSOS Y DESEMBOLSOS AL 31 DE DICIEMBRE, PRESUPUESTO DEL AÑO 1972



D	E	T	A	L	L	E	TOTAL	
<u>= A = INGRESOS =</u>								
<u>I. = INGRESOS TRIBUTARIOS =</u>								
<u>I. = IMPUESTOS DIRECTOS =</u>								
	1.-	Sobre los Ingresos Beneficios o Rentas				RD\$	64,644,081.57	
	2.-	Sobre el Patrimonio o Propiedad					10,661,996.16	
	3.-	Sobre Operaciones Mercantiles					1,027,829.21	
	4.-	Sobre Otros Actos y Contratos					7,603,251.88	
	5.-	Permisos, Licencias y Certificaciones					1,548,277.21	
	6.-	Varios					1,540,680.52	
<u>IMPUESTOS INDIRECTOS</u>								
	1.-	Importación				RD\$	114,831,229.33	
	2.-	Exportación					19,714,996.50	
	3.-	Producción					38,113,166.61	
	4.-	Ventas					13,199,865.14	
	5.-	Varios					5,965,640.80	
<u>II. = IMPUESTOS NO TRIBUTARIOS</u>								
	1.-	Servicios de Comunicación				RD\$	1,529,776.06	
	2.-	Servicios Portuarios					3,645,934.84	
	3.-	Varios					1,503,878.94	
<u>= B = INGRESOS DE DERECHO PRIVADO</u>								
	1.-	Dominio Territorial				RD\$	842,432.72	
	2.-	Dominio Comercial					23,370,141.87	
<u>= C = OTROS INGRESOS NO TRIBUTARIOS</u>								
	1.-	Ventas de Bienes y Servicios				RD\$	4,300,662.84	
	2.-	Multas					376,396.35	
	3.-	Varios					841,152.97	
<u>INGRESOS MISCELANEOS</u>								
<u>MENOS : Provisión Ley No.5335</u>								
							RD\$	
							<u>= 0 =</u>	
							RD\$	
							<u>315,261,391.52</u>	
<u>FONDO 255 = PRESTAMO DE RD\$ 15,000,000.00 CONCEDIDO POR LA AID =</u>							RD\$	22,500.00
<u>Fondo 280 = CTA. FIDUCIARIA ENTRE EL GBNO.DOMINICANO Y LA AID =</u>								5,352,055.65
<u>FONDO 285 = VENTA DE PRODUCTOS AGRICOLAS =</u>								562,418.00
<u>FONDO 286 = PROYECTO SECTOR PRIVADO DEL PAIS =</u>								117,353.06
							RD\$	<u>6,054,326.71</u>
FDO.	1440	= ATENCIONES ESPECIALES SECRETARIA SALUD PUBLICA				RD\$	3,000.00	
FDO.	1441	= " " " EDUCACION					198.35	
FDO.	1442	= " " " AGRICULTURA					23,815.70	
FDO.	1449	= " " " Finanzas					564,030.01	
FDO.	1469	= " " " PRESIDENCIA					757,205.86	
FDO.	1620	= CENTA SOLARES EN LA CIUDAD DE SANTO DOMINGO					74,600.00	
FDO.	1638	= EMISION BONOS CERTIFICADOS DEL TESORERO NACIONAL					11,000,000.00	
FDO.	1687	= DONACIONES					45,100.00	
FDO.	1692	= EMISION DE BONOS PARA PLAN DE REFORMA AGRARIA					2,000,000.00	
							RD\$	<u>14,467,949.92</u>
<u>DEPOSITO A CARGO DEL ESTADO</u>							RD\$	395,088.90
<u>TOTAL DE INGRESOS</u>							RD\$	<u>336,178,757.05</u>
<u>TRASP. DEL BALANCE DE CAJA AÑO 1971 A PRESUPUESTO AÑO 1972 =</u>							RD\$	9,050,015.74
<u>TRASP. SUSPENSOS NO LIQUIDADOS DE LOS AÑOS 1971.y 1972 =</u>								2,182,869.36
							RD\$	<u>11,232,885.10</u>
<u>T O T A L R E C U R S O S</u>							RD\$	<u>347,411,642.15</u>

=====		TOTAL
= D E S E M B O L S O S P R E S U P U E S T O 1972=		
Poder Legislativo		RD\$ 872,260.28
Honorable Cámara de Cuentas		53,123.64
Secretaría de Estado de la Presidencia		138,664,347.32
" " " " lo Interior y Policía		27,024,520.73
" " " " las Fuerzas Armadas		33,682,548.49
" " " " Relaciones Exteriores		2,810,894.71
" " " " Finanzas		33,457,147.75
" " " " Educación Bellas Artes y Cultos		40,266,559.83
" " " " Salud Pública y Asist. Social		18,742,529.68
" " " " Trabajo		641,836.17
" " " " Agricultura		13,516,159.94
" " " " Obras Públicas y Comunicaciones		12,665,463.43
" " " " Industria y Comercio		2,462,512.35
Poder Judicial		4,155,439.18
Junta Central Electoral		1,997,049.40
		<u>RD\$ 331,012,392.90</u>

= D E S E M B O L S O S P R E S U P U E S T O 1971=		
Poder Legislativo		RD\$ 3,971.01
Honorable Cámara de Cuentas		1,723.77
Secretaría de Estado de la Presidencia		160,670.61
" " " " lo Interior y Policía		88,396.26
" " " " las Fuerzas Armadas		763,181.92
" " " " Relaciones Exteriores		39,323.16
" " " " Finanzas		448,579.15
" " " " Educación Bellas Artes y Cultos		135,963.62
" " " " Salud Pública y Asit. Social		787,147.97
" " " " Trabajo		14,830.30
" " " " Agricultura		7,557.53
" " " " Obras Públicas y Comunicaciones		282,951.80
Poder Judicial		33,076.81
Secretaría de Estado de Industria y Comercio		4,088.49
Junta Central Electoral		36,142.86
		<u>RD\$ 2,811,674.43</u>
TOTAL DESEMBOLSOS		<u>RD\$ 333,824,067.33</u>
DIFERENCIA ENTRE RECURSOS Y DESEMBOLSOS		RD\$ 13,587,574.82
MENOS : SUSPENSOS PENDIENTE DE LIQUIDACION		<u>2,213,446.69</u>
TOTAL EN BANCO		<u>RD\$ 11,374,128.13</u>

VISTO BUENO :

J. C. Valdes
 J. CINADEVILLA VALDES,
 Contralor General de la República

F. C. Melendez M.
 FCO. OPILIO MELENDEZ M.,
 Encarg. Secc. de Contabilidad y Desemb.



PRESIDENCIA DE LA REPUBLICA DOMINICANA

Santo Domingo de Guzmán, D.N.

Núm:

13297

18 MAYO 1973

Señor
Presidente del Senado,
Ciudad.

Señor Presidente:

Pláceme manifestarle, que la Resolución aprobatoria de los actos realizados por el Poder Ejecutivo durante el año 1972 y del Estado de Recaudación e Inversión de las Rentas Fiscales durante el citado año, ha sido promulgada en fecha 14 de mayo del mes en curso y registrada bajo el No. 512.-

Atentamente,

Dr. J. Ricardo Ricourt,
Secretario Administrativo de la Presidencia.

JRR
jed/aq.



REPÚBLICA DOMINICANA

CAMARA DE CUENTAS DE LA REPUBLICA

JURISDICCION DE LO CONTENCIOSO ADMINISTRATIVO

SANTO DOMINGO,
DISTRITO NACIONAL

SANTO DOMINGO, D.N.

23 ABR 1973

0229

Al : Señor
Presidente del Senado de la República
SU DESPACHO.

Asunto : Presentación del Informe de esta Cámara,
correspondiente al año 1972.

Anexo : 2 ejemplares encuadernados del Informe
citado en el asunto.

Cumplimos con el honroso deber de presentar al Honorable Congreso Nacional, por su digna mediación, el Informe de las cuentas de la Nación correspondiente al año de 1972, tal como lo establece el acápite 2 del artículo 79 de la Constitución del Estado.

Le saluda con toda consideración,

Dr. Tancredo E. Martínez García
Presidente de la Cámara de Cuentas de la República.

SANTO DOMINGO, D.N.

6229

23 ABR 1973

Al : Señor
Presidente del Senado de la República
SU DESPACHO.

Asunto : Presentación del Informe de esta Cámara,
correspondiente al año 1972.

Anexo : 2 ejemplares encuadernados del Informe
citado en el asunto.

Cumplimos con el honroso deber de presentar al Honorable Congreso Nacional, por su digna mediación, el Informe de las cuentas de la Nación correspondiente al año de 1972, tal como lo establece el acápite 2 del artículo 79 de la Constitución del Estado.

Le saluda con toda consideración,

Dr. Tancredo E. Martínez García
Presidente de la Cámara de Cuentas de la República.

SANTO DOMINGO, D.N.

8229

23 ABR 1973

Al : Señor
Presidente del Senado de la República
SU DESPACHO.

Asunto : Presentación del Informe de esta Cámara,
correspondiente al año 1972.

Anexo : 2 ejemplares encuadernados del Informe
citado en el asunto.

Cumplimos con el honroso deber de presentar al Honorable Congreso Nacional, por su digna mediación, el Informe de las cuentas de la Nación correspondiente al año de 1972, tal como lo establece el acápite 2 del artículo 79 de la Constitución del Estado.

Le saluda con toda consideración,

Dr. Faencredo E. Martínez García
Presidente de la Cámara de Cuentas de la República.



INFORME

QUE AL

CONGRESO NACIONAL

PRESENTA LA

HON. CAMARA DE CUENTAS
DE LA REPUBLICA

CORRESPONDIENTE A LOS

INGRESOS Y EGRESOS

AÑO

1972

REPÚBLICA DOMINICANA

INFORME

QUE LA HONORABLE
CAMARA DE CUENTAS

DE LA
REPÚBLICA

PRESENTA

A L

CONGRESO NACIONAL

CORRESPONDIENTE AL AÑO

1972

INFORME

QUE AL HONORABLE CONGRESO NACIONAL, DE CONFORMIDAD CON EL ORDINAL 2 DEL ARTICULO 79 DE NUESTRA CONSTITUCION, PRESENTA LA CAMARA DE CUENTAS DE LA REPUBLICA RESPECTO DE LAS CUENTAS DEL AÑO 1972

Señor
Presidente del Honorable Senado de la República
Palacio del Congreso Nacional
SU DESPACHO.

Señor Presidente:

Cumplimos con el deber que nos impone el acápite 2 del artículo 79 de la Constitución del Estado, en nuestra calidad de Presidente de la Cámara de Cuentas de la República, de presentarle a ese Honorable Congreso Nacional, por su digna mediación, el Informe de las cuentas de la Nación correspondientes al año de 1972.

El Informe consta de dos partes: la primera es el historial explicativo de las operaciones de las cuentas a que se hace referencia; y la segunda, comprende los estados demostrativos de esas operaciones.

Antes de explicar el informe general de los ingresos y egresos del citado año de 1972, tal como lo establece el artículo 10 de la Ley No. 130 del 2 de diciembre de 1942, que rige y organiza esta Cámara de Cuentas, llevaremos al seno de ese Honorable Congreso una breve exposición de las atribuciones conferidas por varias leyes a este Organismo.

La Cámara de Cuentas, en sus funciones de Tribunal Superior Administrativo puestas a su cargo por la Ley No. 2690 de fecha 23 de enero de 1951, publicada en la Gaceta Oficial No. 7242, del 31 del mismo mes y año, ha conocido y fallado treinta y un recursos sometidos a su juicio de acuerdo con la Ley No. 1494 del 2 de agosto de 1947.

Ha publicado los Boletines que contienen las sentencias de los años 1967 y 1968 y se encuentra en prensa el correspondiente al año 1969 oriundo con economías producidas en el Departamento.

De acuerdo con la Ley No. 2927 de fecha 18 de junio de 1951 y sus modificaciones, ha supervisado, con la presencia de uno de sus Miembros, la incineración de 5,410,900 Billetes del Banco Central, deteriorados y retirados de la circulación, por un valor de RD\$20,309,000.00 (VEINTE MILLONES TRESCIENTOS NUEVE MIL PESOS ORO DOMINICANOS) según se detalla en el estado demostrativo incluido en la segunda parte de este Informe.

Las incineraciones fueron debidamente autorizadas por Resoluciones de la Junta Monetaria y aprobadas por los Decretos respectivos del Poder Ejecutivo y así se hace constar en las actas levantadas al efecto.

La Cámara, representada por uno de sus Miembros, de acuerdo con la Ley No. 5158 de fecha 27 de junio de 1959 publicada en la Gaceta Oficial No. 8376 - de fecha 30 del mismo mes y año, ha presidido la Comisión que incineró en diferentes fechas y a solicitud del Administrador de la Lotería Nacional, previa aprobación del Secretario de Estado de Finanzas, la cantidad de 59 sorteos de Billetes y 61 de Quinielas, figurando los números de los sorteos correspondientes en las actas levantadas al efecto.

Con la presencia de un representante permanente que forma parte de la Comisión que establece el artículo 6 de la Ley No. 2461 sobre especies timbradas, de fecha 18 de julio de 1950, esta Cámara de Cuentas ha supervisado y controlado la impresión de las especies timbradas autorizadas por Decretos del Poder Ejecutivo y también llevamos al día el registro que establece el artículo 14 de dicha Ley de acuerdo a los informes que al efecto nos suministran nuestros representantes.

Esta Cámara de Cuentas ha cooperado con la Tesorería Nacional, ordenando el trabajo de horas extras, para la oportuna impresión de las especies timbradas a fin de que, tanto el Fisco para el cobro de los impuestos como los contribuyentes para su mejor desenvolvimiento, no sufran perjuicios.

En atención a lo establecido en la Ley No. 3007 de fecha 15 de julio de 1951, hemos llevado a cabo las incineraciones de documentos y expedientes puramente numéricos solicitadas por diversos departamentos de la Administración Pública, previo examen detenido de las resoluciones suscritas por res-

pectivos departamentos y de la opinión emitida por los componentes de la Comisión creada por el artículo 2 de la citada Ley acerca de los mencionados expedientes.

De acuerdo con lo que dispone el artículo 4 de la Ley No. 130 que rige esta Cámara de Cuentas, fueron objeto de revisión final las cuentas recibidas de la Contraloría General de la República que fueron enviadas a ésta por las oficinas públicas en atención a lo dispuesto en el artículo 15 de la Ley de Contabilidad No. 3894, de fecha 9 de agosto de 1954.

En cumplimiento de lo establecido en los artículos 5 y 6 de la precitada Ley No. 130 que rige esta Cámara de Cuentas y el artículo 24 de la Ley de Contabilidad No. 3894, la misma ha inspeccionado la Contraloría General para "revisar las operaciones mensuales de ésta o investigar y comprobar la veracidad de la contabilidad que debe llevar y "controlar la gestión que debe realizar el Contralor General de conformidad con la Ley de Contabilidad".

Los Miembros designados para hacer la revisión precitada, una vez puestos a su disposición los libros y documentos comprobatorios de las operaciones contables realizadas y, al revisar durante cada ejercicio, comprobaron que durante los meses de enero a junio y de agosto a noviembre las operaciones contables eran satisfactorias y, en cambio, durante los meses de julio y diciembre hubo que hacer objeciones de "pura forma" que fueron acatadas de inmediato y aprobadas por los Miembros designados.

Por otra parte, nos hemos visto imposibilitados, por falta de medios, para ejercer la facultad que confiere a esta Cámara el artículo 13 de la ya citada Ley No. 130 para asistir o hacerse representar en los casos de remates o servicios públicos, nacionales o municipales a fin de velar por los intereses públicos en la fijación de los precios y otras condiciones.

Reiteramos a ese Honorable Congreso que de acuerdo con el procedimiento de la Ley que rige actualmente esta Cámara de Cuentas, totalmente anacrónico por no estar acorde con la evaluación llevada a cabo en las leyes similares que rigen esta materia en otros países, nos permitimos significar

que las operaciones del presente Informe han tenido como fuentes principales los documentos enviados a este Organismo por los distintos Departamentos del Estado que intervienen en las operaciones de ingresos y egresos de nuestra Administración Pública, y, por tanto, estamos a posteriori.

Reproducimos el contenido de la Ley No. 249 promulgada por el Poder Ejecutivo en fecha 30 de diciembre del 1971 (PRESUPUESTO DE INGRESOS Y LEY DE GASTOS PÚBLICOS), para el año del 1972, para luego demostrar, como se profujeron real y positivamente los ingresos y como se operaron los egresos.

Creemos necesario hacer notar que el Balance existente entre Recursos y Desembolsos ascendió a la suma de RD\$13.587.574.82 Menos: los Avances en Suspensos pendientes de liquidación RD\$2.213.446.69 el cual arrojó un Total de Recursos en Banco de RD\$11.374.128.13 para el año 1973.

La demostración de esta operación podrá verse en renglón que en este Informe corresponde a la Contraloría General de la República.

Por otra parte es preciso hacer figurar, que el Balance existente en Caja de la Tesorería Nacional, ascendió a la suma de RD\$11.374.128.13

Es necesario hacer notar, que el estimado de los Ingresos para el año 1972 fue de RD\$275.600.000.00 y que los ingresos reales alcanzaron la cantidad de RD\$315.261.391.52 lo que arrojó un excedente de RD\$39.661.391.52

El presente informe, que corresponde al año de 1972, demuestra de manera clara, la forma en que se desarrollaron las finanzas nacionales durante el citado año, que es como sigue:

SECCION DE INGRESOS

La Ley de Gastos Públicos No. 249 para el año 1972, promulgada por el Poder Ejecutivo en fecha 30 de diciembre del 1972, consignó como ingresos probables durante el citado año, la suma de RD\$275.600.000.00, que fue distribuida en la forma siguiente:

-Sigue-

CONCEPTOS	FONDO GENERAL	FONDO ESPECIALES	TOTAL
I) INGRESOS TRIBUTARIOS	215.101.309,00	34.812.091,00	249.913.400,00
A) IMPUESTOS DIRECTOS	65.721.150,00	8.675.150,00	74.396.300,00
1.- Sobre Ingresos Beneficios o Rentas	46.850.860,00	6.416.140,00	53.267.000,00
2.- Sobre el Patrimonio Fajcial o Propiedad	10.414.400,00	49.500,00	10.463.900,00
3.- Sobre Operaciones Mercantiles	925.200,00	8.000,00	933.200,00
4.- Sobre Actos y Contratos	4.746.290,00	2.125.510,00	6.871.800,00
5.- Sobre Formasos, Licencias y Certificados	1.455.700,00	-	1.455.700,00
6.- Varios	1.328.700,00	76.000,00	1.404.700,00
B.- IMPUESTOS INDIRECTOS	149.380.159,00	26.136.941,00	175.517.100,00
1.- Sobre Importación	102.743.350,00	8.005.250,00	110.748.600,00
2.- Sobre Exportación	881.603,00	11.388.377,00	12.270.000,00
3.- Sobre Producción	30.480.208,00	3.673.092,00	34.153.300,00
4.- Sobre Ventas	12.629.770,00	710.730,00	13.340.500,00
5.- Varios	2.645.228,00	2.359.472,00	5.004.700,00
II) INGRESOS NO TRIBUTARIOS	8.548.200,00	17.138.400,00	25.686.600,00
A) TASAS	5.448.100,00	444.200,00	5.892.300,00
1.- Servicios de Comunicaciones	1.530.100,00	136.200,00	1.675.300,00
2.- Servicios Portuarios	3.850.100,00	-	3.850.100,00
3.- VARIOS	58.900,00	308.000,00	366.900,00
B) INGRESOS DE DERECHO PRIVADO	2.468.700,00	13.647.000,00	16.115.700,00
1.- Dominio Territorial	334.900,00	70.000,00	404.900,00
2.- Dominio Comercial	2.133.800,00	13.577.000,00	15.710.800,00
C) OTROS	631.400,00	3.047.200,00	3.678.600,00
Traslado al Fondo 1462 para Resembolsos por Cualquier Concepto	(1.677.896,00)	1.677.896,00	-
TOTAL INGRESOS ORDINARIOS.....RD\$	221.971.613,00	53.628.387,00	275.600.000,00

SECCION DE EGRESOS

La enunciada ley de gastos consignó como egreso la suma de RD\$275.600.000,00

PRESUPUESTO DE GASTOS CON FINANCIAMIENTO INTERNO

<u>CAPITULOS PROGRAMAS</u>	<u>DENOMINACION DE LOS CAPI TULOS Y PROGRAMAS.</u>	<u>FONDO GENERAL</u>	<u>FONDOS ESPECIALES</u>	<u>T O T A L</u>
101	<u>CORRESCO NACIONAL</u>	<u>894.483.00</u>	-	<u>894.483.00</u>
1	Senado de la República	275.663.00	-	275.663.00
2	Cámara de Diputados	618.820.00	-	618.820.00
102	<u>CAMARA DE CUENTAS</u>	<u>56.438.00</u>	-	<u>56.438.00</u>
1	Revisión de Cuentas	56.438.00	-	56.438.00
201	<u>PRESIDENCIA DE LA REPU BLICA.....</u>	<u>21.233.685.00</u>	<u>6.964.634.00</u>	<u>28.198.319.00</u>
1	Dirección Superior del Estado	5.450.480.00	6.153.634.00	11.604.114.00
2	Coordinación Administra tiva	1.672.121.00	70.000.00	1.742.121.00
3	Coordinación Técnica	9.290.886.00	665.000.00	9.955.886.00
4	Control Fiscal	371.840.00	-	371.840.00
5	Turismo y Cultura	395.038.00	76.000.00	471.038.00
6	Artesanía y Fomento Laboral	556.040.00	-	556.040.00
7	Fondo de Desarrollo Agropecuario	1.095.480.00	-	1.095.480.00
8	Financiamiento a Ina stituciones	2.401.800.00	-	2.401.800.00
202	<u>INTERIOR Y POLICIA</u>	<u>27.045.029.00</u>	-	<u>27.045.029.00</u>
1	Administración Superior	197.960.00	-	197.960.00
2	Archivo de la Nación	35.430.00	-	35.430.00
3	Gobernaciones Civiles	330.636.00	-	330.636.00
4	Control de Migración	309.715.00	-	309.715.00
5	Policía Nacional	15.983.788.00	-	15.983.788.00
6	Financiamiento a Instituciones	10.187.500.00	-	10.187.500.00
203	<u>FUERZAS ARMADAS</u>	<u>33.221.000.00</u>	<u>33.000.00</u>	<u>33.254.000.00</u>
1	Administración Superior	975.919.00	-	975.919.00
2	Defensa Terrestre	17.158.697.00	-	17.158.697.00
3	Defensa Naval	6.298.258.00	-	6.298.258.00
4	Defensa Aérea	7.451.136.00	-	7.451.136.00
5	Foresta	1.336.990.00	33.000.00	1.369.990.00
204	<u>RELACIONES EXTERIORES</u>	<u>2.900.000.00</u>	-	<u>2,900,000.00</u>
1	Administración Superior	911.740.00	-	911.740.00
2	Servicios en el Exterior	1.867.020.00	-	1.867.020.00
3	Pasaporte	121.240.00	-	121.240.00

205	<u>FINANZAS</u>	<u>25,506,000.00</u>	<u>10,222,286.00</u>	<u>35,728,286.00</u>
1	Administración Superior	336,313.00	1,735,396.00	2,071,709.00
2	Tesorería Nacional	370,517.00	-	370,517.00
3	Impuesto sobre la Renta	1,229,813.00	-	1,229,813.00
4	Rentas Internas	1,598,770.00	1,017,700.00	2,616,470.00
5	Aduanas	5,884,270.00	-	5,884,270.00
6	Catastro Nacional	185,000.00	10,000.00	195,000.00
7	Bienes Nacionales	1,186,978.00	184,750.00	1,371,728.00
8	Aprovisionamiento	184,085.00	-	184,085.00
9	Estudios Económicos y Crédito Público	7,224,254.00	7,274,440.00	14,498,694.00
10	Financiamiento a Instituciones	7,306,000.00	-	7,306,000.00
206	<u>EDUCACION</u>	<u>43,542,540.00</u>	<u>9,292,444.00</u>	<u>52,834,984.00</u>
1	Administración Superior	7,431,700.00	2,271,244.00	9,702,944.00
2	Educación Primaria	15,106,060.00	2,390,200.00	17,496,260.00
3	Educación Media	7,790,600.00	1,269,660.00	9,060,260.00
4	Educación de Adultos	1,134,800.00	-	1,134,800.00
5	Educación Física Escolar	626,960.00	6,760.00	633,720.00
6	Fomento de las Bellas Artes y Guitos	1,087,770.00	15,300.00	1,103,070.00
7	Fomento de los Deportes	2,122,110.00	72,780.00	2,194,890.00
8	Financiamiento a Instituciones	8,242,540.00	3,266,500.00	11,509,040.00
207	<u>SALUD PUBLICA</u>	<u>21,254,560.00</u>	<u>16,501,610.00</u>	<u>37,756,170.00</u>
1	Administración Superior	756,570.00	12,031,138.00	12,787,708.00
2	Prestaciones de Salud	15,946,490.00	2,333,640.00	18,280,130.00
3	Servicios Sociales	1,220,340.00	2,117,632.00	3,337,972.00
4	Financiamiento a Instituciones	3,331,160.00	19,200.00	3,350,360.00
208	<u>TRABAJO</u>	<u>795,350.00</u>	-	<u>795,350.00</u>
1	Administración Superior	182,777.00	-	182,777.00
2	Regulación de las Relaciones Obreros - Patronales	164,895.00	-	164,895.00
3	Inspección y Control de Trabajos	344,678.00	-	344,678.00
4	Capacitación Técnico Profesional	103,000.00	-	103,000.00
209	<u>AGRICULTURA</u>	<u>17,196,243.00</u>	<u>3,070,643.00</u>	<u>20,266,886.00</u>
1	Administración Superior	1,678,214.00	-	1,678,214.00
2	Desarrollo Agropecuario	4,514,784.00	2,269,963.00	6,784,747.00
3	Meteorología	401,320.00	-	401,320.00
4	Servicio de Transportación y Equipo	721,923.00	-	721,923.00
5	Financiamiento a Instituciones	9,830,000.00	800,680.00	10,630,680.00

210	<u>OBRAS PUBLICAS</u>	<u>19.504.180.00</u>	<u>6.644.970.00</u>	<u>26.149.150.00</u>
1	Administración Superior	453.305.00	-	453.305.00
2	Servicios de Transporte y Equipo	2.162.700.00	-	2.162.700.00
3	Supervisión y Dirección de Obras	12.798.142.00	6.433.770.00	19.231.912.00
4	Tránsito Terrestre	287.120.00	-	287.120.00
5	Telecomunicaciones y Correos	3.683.213.00	211.200.00	3.894.413.00
6	Financiamiento a Instituciones	120.000.00	-	120.000.00
211	<u>INDUSTRIA Y COMERCIO</u>	<u>2.787.800.00</u>	<u>725.000.00</u>	<u>3.512.800.00</u>
1	Administración Superior	209.890.00	-	209.890.00
2	Regulación Industrial y Comercial	257.320.00	-	257.320.00
3	Control de Precios	190.380.00	-	190.380.00
4	Fomento Minero	170.210.00	-	170.210.00
5	Financiamiento a Instituciones	1.960.000.00	725.000.00	2.685.000.00
301	<u>PODER JUDICIAL</u>	<u>4.344.007.00</u>	<u>173.800.00</u>	<u>4.517.807.00</u>
1	Administración de la Justicia	2.977.353.00	83.800.00	2.663.153.00
2	Ministerio Público	1.566.654.00	90.000.00	1.656.654.00
401	<u>JUNTA GENERAL ELECTORAL</u>	<u>1.890.000.00</u>	-	<u>1.890.000.00</u>
1	Dirección y Supervisión Electoral	728.889.00	-	728.889.00
2	Registro Civil	113.745.00	-	113.745.00
3	Control de Identificación	443.919.00	-	443.919.00
4	Registro Electoral	603.447.00	-	603.447.00
T O T A L E S.....RD\$		221.971.613.00	53.628.387.00	275.600.000.00

PRESUPUESTO DE GASTOS CON FINANCIAMIENTO EXTERNO

<u>ORGANISMOS Y CONCEPTOS</u>	<u>PRESTAMOS A I D</u>	<u>PRESTAMOS R I D</u>	<u>PRESTAMOS B I R F</u>	<u>TOTAL RECURSOS EXTERNOS</u>
<u>PRESIDENCIA DE LA REPUBLICA</u>	-	<u>3,660,000.00</u>	-	<u>3,660,000.00</u>
A) Proyecto Integrado Desarrollo Agropecuario		3,330,000.00		3,330,000.00
B) Plan de Operaciones Asistencia Técnica		330,000.00		330,000.00
<u>INTERIOR Y POLICIA</u>	<u>493,855.00</u>	-	-	<u>493,855.00</u>
A) Seguridad Interior	200,000.00			200,000.00
B) Fondo Rotatorio Préstamo a la Liga Municipal Dominicana	293,855.00			293,855.00
<u>EDUCACION</u>			<u>1,051,642.00</u>	<u>1,051,642.00</u>
A) Convenio de Crédito para Desarrollo Educativo			1,051,642.00	1,051,642.00
<u>SAUD PUBLICA</u>	<u>2,555,000.00</u>	-	-	<u>2,555,000.00</u>
A) Servicio Técnico Ingenieros y Arquitectos -- Convenio Multilateral Infantil	55,000.00			55,000.00
B) Convenio Atenciones Materno Infantil	2,500,000.00			2,500,000.00
<u>AGRICULTURA</u>	<u>10,587,603.00</u>	-	-	<u>10,587,603.00</u>
A) Fomento Agrícola y Extensión Agropecuaria	7,272,144.00			7,272,144.00
B) Para Estabilización de Productos Agrícolas	2,436,959.00			2,436,959.00
C) Colonización Dirigida	858,500.00			858,500.00
<u>INDUSTRIA Y COMERCIO</u>	<u>7,000,000.00</u>	-	-	<u>7,000,000.00</u>
A) Corporación Dominicana de Electricidad (Tavera)	7,000,000.00			7,000,000.00
TOTAL RECURSOS EXTERNOS Nº	20,616,458.00	3,660,000.00	1,051,642.00	25,328,100.00

Después de lo que hemos tenido a bien consignar procederemos a demostrar como se operó el movimiento real de los ingresos y egresos durante el año 1972.

El anexo No. 1 consigna en detalle mes por mes, el movimiento de los ingresos por Renta e Impuesto, durante el año 1972.

<u>FOINDES</u>	<u>INGRESOS</u>	
100	General	232.261.640,55
	<u>61000 1.-PRESTAMOS</u>	
260	61120 No. 517-L-012 Para ayuda al Gobierno Dominicano a Financiar Gastos Inversión Fian Emergencia	346,76
286	61180 No. 517-L-018 Para Financiar Préstamos para Inversión de Capital en Proyecto del Sector Privado del País	127.353,06
285	61190 No. 517-L-019 Para Cumplimien to de Urgencia de la Balanza de Pa gos y Financiamiento de Inversión	192.118,00
280	61190 No. 517-L-019 Para Cumplimien to de Urgencia de la Balanza Pagos	73.751,25
285	61260 PL-480 1968 Acuerdo Presupue tario de Inversión	50.000,00
255	61260 PL-480 1968 Acuerdo Presupuesto de Inversión \$14.216,000	3.600,00
280	61260 PL-480 1968 Acuerdo Presupuestal de Inversión	513.812,77
280	61270 PL-480 1969 Acuerdo Presupuestal de Financiamiento \$9,500,000	783.926,75
280	61280 PL-480 1970 Acuerdo Presupuestal de Financiamiento \$9,000,000	372.277,24
280	61290 PL-480 1971 Acuerdo de Financia miento Presupuestal	2.439.974,94
255	61300 PL-480 1971 Acuerdo de Financia miento Presupuestal	38.900,00
280	61300 PL-480 1972 Acuerdo de Financia miento Presupuestal No. 73 - 1	1.163.797,06
	<u>62000 2.-DONACIONES</u>	
280	62010 No. 517-L-606 Para Ayuda de Re- cuperación Económica	4.138,88
	<u>63000 3.-OTROS RECURSOS</u>	
1692	71010 Donos p/la Reforma Agraria	2.000.000,00
	<u>PRESTAMOS BANCARIOS</u>	
	Otros Recursos (Préstamos Bancarios)	11.000.000,00
	<u>73000 3.-DONACIONES</u>	
	Donaciones	760.278,34
	<u>74000 OTROS RECURSOS</u>	
	Otros Recursos	599.030,01

90000 A. OTROS RECURSOS

	Otros Recursos	168.641.57	
1000	Depósito	82.999.750.97	
1000	Depósito a Cargo del Estado	<u>395.088.90</u>	
	SUB-TOTAL DE INGRESOS.....RD\$		396.178.757.05
	<u>REINTEGROS</u>		
100	General	838.737.27	
200	Fian Ayuda A. I. D.	1.337.09	
1000	Depósito	<u>2.264.226.77</u>	
	TOTAL REINTEGROS.....RD\$		<u>3.104.301.13</u>
	TOTAL DE INGRESOS Y REINTEGROS "		<u><u>399.283.058.18</u></u>

El anexo No. 2 consigna en detalle mes por mes el movimiento de los egresos por Tesorería Nacional.

<u>FONDOS</u>	<u>EGRESOS</u>		
100	General	173.302.828.57	
255	Préstamo \$15.000.000	1.195.966.96	
265	Financiamiento Externo Presupuesto 1967	3.449.64	
280	Cuenta Fiduciaria	4.197.734.59	
285	Venta de Productos Agrícolas	822.862.09	
286	Préstamo e Inversión de Capí- tal Proyecto del Sector Pri- vado del País	114.194.80	
1000	Depósito	<u>154.346.442.83</u>	
	TOTAL DE EGRESOS AÑO 1972.....RD\$		333.983.479.48
	Además de los Egresos ocurri- dos en el año 1972, se agre- garán los pagos de compromi- sos pendiente del año 1971, con cargo al Fondo 1 0 0 General.		
			<u>2.975.466.31</u>
	TOTAL GENERAL PAGADO.....RD\$		<u><u>336.958.945.79</u></u>

CAJA TESORERÍA NACIONAL

Las cuentas de la Tesorería Nacional remitidas a esta Cámara de Cuentas, mes por mes han sido examinadas y encontradas correctas de conformidad con las Leyes que autorizan el movimiento de sus operaciones.

Los Ingresos y Egresos, según las cuentas sometidas para su examen incluyendo el Balance al 31 de diciembre de 1971 se distribuyeron de la manera siguientes:

BALANCE AL 31 DE DICIEMBRE DE 1971.....RD\$9.050.015.74

<u>FONDOS</u>	<u>D E T A L L E</u>		
100	General	232.261.640.55	
	<u>61000 1.-PRESTAMOS</u>		
	Préstamos Externos	6.050.187.83	
	<u>62000 2.-DONACIONES</u>		
260	62010 No. 517-E-606 Para Ayuda de Recuperación Económica	4.138.88	
	<u>63000 3.-OTROS RECURSOS</u>		
	71010 Bonos para la Reforma Agraria	2.000.000.00	
	<u>PRESTAMOS BANCARIOS</u>		
	Otros Recursos (Préstamos Bancarios)	11.000.000.00	
	<u>73000 3.-DONACIONES</u>		
	Donaciones	760.278.34	
	<u>74000 OTROS RECURSOS</u>		
	Otros Recursos	539.030.01	
	<u>80000 4.-OTROS RECURSOS</u>		
	Otros Recursos	168.641.57	
1000	Depósito	82.999.750.97	
1000	Depósito a Cargo del Estado	395.088.90	
	<u>TOTAL INGRESOS.....RD\$</u>		<u>336.178.757.05</u>
	<u>REINTEGROS</u>		
100	General	818.737.27	
200	Plan Ayuda A. I. D.	1.337.09	
1000	Depósito	2.284.226.77	
	<u>TOTAL REINTEGROS.....RD\$</u>		<u>3.104.301.13</u>
	<u>TOTAL GENERAL INGRESADO.....RD\$</u>		<u>348.333.073.92</u>

<u>FONDOS</u>	<u>E G R E S O S</u>		
100	General	176.278.294.88	
255	Préstamo \$15.000.000	1.195.966.96	
265	Financiamiento Externo Presupuesto 1967	3.449.64	
280	Cuenta Fiduciaria	4.197.734.99	
285	Venta de Productos Agrícolas	822.862.09	
286	Préstamo e Inversión de Capital Proyecto del Sec- tor Privado del País	114.194.80	
1000	Pagos por Tesorería	110.761.14	
1000	Depósito	<u>154.235.681.69</u>	
	TOTAL DE EGRESOS.....RD\$		336.958.945.79
	BALANCE AL 31 DE DICIEMBRE DE 1972...RD\$		<u>11.374.128.13</u>
	TOTAL GENERAL.....RD\$		<u><u>348.333.073.92</u></u>
 <u>DEMOSTRACION DEL BALANCE:</u>			
100	General	1.451.294.05	
200	Plan Ayuda A. I. D.	443.17	
245	Cuenta Especial Ayuda Recuperación Económica	19.39	
255	Préstamo de \$15.000.000, A. I. D.	827.755.44	
260	Aplicación de Fondos Provenientes de la Cuenta PL-489	2.20	
265	Financiamiento Externo Presupuesto año 1967	363.60	
275	Préstamo No. 517 No. 015 \$5.000.000	50.000.00	
280	Cuenta Fiduciaria	1.704.672.04	
285	Venta de Productos Agrícolas	140.285.55	
286	Préstamo e Inversión de Capital Pro- yecto del Sector Privado del País	118.310.46	
1000	Depósito	<u>5.600.750.90</u>	RD\$ 9.893.896.80
	Cuentas Especiales Bancarias		<u>* 1.480.231.33</u>
	BALANCE CAJA TESORERIA NACIONAL.....RD\$		<u><u>11.374.128.13</u></u>

Este Organismo que a su cargo tiene la Contabilidad General del Estado, ha rendido los Estados Consolidados de Recursos y Obligaciones correspondiente al año 1972, los cuales fueron comprobados por esta Cámara de Cuentas, en Inspecciones efectuadas en dicho Departamento, en cumplimiento de lo que dispone el artículo No. 24 de la Ley de Contabilidad No. 3894.-

Estado de las operaciones de Ingresos al 31 de diciembre de 1972	336.176.757.05
Balance de Caja año 1971 Traspasado al Presupuesto de 1972	9.050.015.74
Compromisos por liquidar año 1971 al 1972	2.182.869.36
TOTAL RECURSOS.....RD\$	<u>347.411.642.15</u>

FONDOS I N G R E S O S

Rentas del Estado		315.261.391.52
255 Préstamo de RD\$15.000.000 concedido por la A. I. D.	22.500.00	
260 Cuenta Fiduciaria entre el Gobierno Dominicano, AID.	5.352.055.65	
285 Venta Productos Agrícolas	562.418.00	
286 Proyecto Sector Privado del País	<u>117.353.06</u>	6.054.326.71
Depósitos a cargo del Estado		395.088.90
Traspasos		11.232.885.10
Otros		<u>14.467.949.92</u>
TOTAL INGRESOS.....RD\$		<u>347.411.642.15</u>

E G R E S O S

Desembolsos Contabilizados Presupuesto 1971	2.811.674.43
Desembolsos Contabilizados Presupuesto 1972	<u>331.012.392.90</u>
TOTAL GENERAL (DESEMBOLSOS).....RD\$	<u>333.824.067.33</u>

EXCEDENTE DE RENTAS CONTRA EGRESOS

Diferencia entre recursos y Desembolsos		13.587.574.82
Avances en Suspense pendiente de liquidación		<u>(2.213.446.69)</u>
TOTAL RECURSOS EN BANCO.....RD\$		<u>11.374.128.13</u>



DR. TANFREDO E. MARTINEZ GARCIA,
 Presidente de la Cámara de Cuentas de la República y
 del Tribunal Superior Administrativo.

SANTO DOMINGO, D. N.
 ABRIL DEL 1973

ESTADOS VARIOS

REVISION DE CUENTAS EN GENERAL

Las siguientes cuentas despues de ser revisadas por la Contraloria General de la Republica, son enviadas a esta Cámara de Cuentas para su examen final.

ADUANA DE LA REPUBLICA

Las cuentas de esta Institución fueron recibidas mes por mes y examinadas, las cuales estaban correctas.

M E S E S	RECAUDACION IMPORTACION	RECAUDACION EXPORTACION	ACUMULADO A LA FECHA
Enero	7.600.793.09	182.284.13	7.783.077.22
Febrero	7.887.335.59	2.200.951.26	17.871.364.07
Marzo	9.301.805.74	2.233.376.43	29.406.546.24
Abril	7.940.292.07	2.523.434.43	39.870.272.74
Mayo	9.686.595.82	2.827.444.47	52.384.313.03
Junio	9.459.254.66	1.535.701.69	63.379.269.38
Julio	8.621.771.14	2.101.946.27	74.102.986.79
Agosto	9.570.896.30	1.030.701.74	84.704.584.83
Septiembre	9.370.701.29	1.208.469.13	95.283.755.25
Octubre	10.869.330.45	2.309.117.98	108.462.203.68
Noviembre	11.708.266.03	1.681.370.08	121.851.839.79
Diciembre	13.148.545.46	802.836.71	135.803.221.96
TOTAL GENERAL,....RD\$	115.165.587.64	20.637.634.32	135.803.221.96

CRUZ ROJA DOMINICANA

Las cuentas de esta Institución fueron recibidas mes por mes y examinadas, las cuales estaban correctas.

MESES	(BALANCE ANTERIOR	INGRESOS	EGRESOS	BALANCE A LA FECHA
1971.....RD\$	60.500,00			
Enero		24.200.62	19.443.36	
Febrero		8.323.77	28.492.27	
Marzo		23.430.65	28.751.20	
Abril		26.930.78	22.442.77	
Mayo		38.498.63	28.659.06	
Junio		33.139.12	30.344.93	
Julio		27.207.58	37.911.68	
Agosto		22.952.77	22.847.38	
Septiembre		16.980.56	34.921.39	
Octubre		6.239.49	21.635.60	
Noviembre		46.356.36	26.566.46	
Diciembre		32.764.79	34.348.94	
TOTAL GENERAL,....RD\$	60.500.00	337.025.12	336.363.05	61.162.07

SUPERINTENDENCIA DE BANCOS

Las cuentas de esta institución fueron rendidas mes por mes y examinadas, las cuales estaban correctas.

M E S E S	BALANCE ANTERIOR	INGRESOS	EGRESOS	BALANCE A LA FECHA
1971.....RD\$	4.512.03			
Enero		77.568.25	36.294.94	
Febrero		7.192.49	28.919.63	
Marzo		8.627.79	32.093.47	
Abril		80.337.74	32.955.89	
Mayo		11.311.29	32.135.00	
Junio		775.56	27.020.79	
Julio		79.653.44	37.723.58	
Agosto		4.894.48	29.367.22	
Septiembre		13.514.48	31.081.93	
Octubre		75.106.59	45.488.45	
Noviembre		13.604.43	39.537.64	
Diciembre		59.840.38	62.371.85	
TOTAL GENERAL, RD\$	4.512.03	432.426.92	434.990.39	1.948.56

LOTERIA NACIONAL

(CUENTA ADMINISTRADOR)

Las cuentas de esta Institución fueron rendidas mes por mes y examinadas, las cuales estaban correctas.

M E S E S	BALANCE ANTERIOR	INGRESOS	EGRESOS	BALANCE A LA FECHA
1971.....RD\$	213.802.93			
Enero		5.800.958.67	5.874.498.05	
Febrero		6.481.161.75	6.283.532.71	
Marzo		5.889.078.98	6.173.827.86	
Abril		5.977.773.98	5.880.159.85	
Mayo		7.921.933.20	7.893.641.65	
Junio		6.344.023.83	6.261.052.09	
Julio		6.219.410.78	6.260.893.15	
Agosto		6.768.543.80	6.941.504.44	
Septiembre		6.482.527.77	6.313.581.85	
Octubre		7.260.673.16	7.291.667.56	
Noviembre		6.565.951.88	6.645.183.15	
Diciembre		7.398.499.12	7.515.367.96	
TOTAL GENERAL, RD\$	213.802.93	79.130.536.92	79.334.910.32	9.429.53

LOTERIA NACIONAL
 (CUENTA FINANZAS)

Las cuentas de esta Institución fueron rendidas mes por mes y examinadas, las cuales estaban correctas.

M E S E S	BALANCE ANTERIOR	INGRESOS	EGRESOS	BALANCE A LA FECHA
1971.....RD\$	26,864.81			
Enero		5,824,093.84	5,806,444.68	
Febrero		6,414,243.76	6,458,361.47	
Marzo		6,244,833.04	5,874,142.59	
Abril		5,982,720.36	5,968,604.69	
Mayo		7,819,699.19	7,908,327.20	
Junio		6,098,966.42	6,343,959.72	
Julio		6,302,464.55	6,208,814.62	
Agosto		6,936,462.90	6,763,804.26	
Septiembre		6,212,479.94	6,480,090.90	
Octubre		7,437,159.09	7,258,931.97	
Noviembre		6,826,416.74	6,548,930.15	
Diciembre		6,942,926.54	7,395,025.07	
TOTAL GENERAL...RD\$	26,864.81	79,042,466.36	79,015,436.31	53,894.86

RECAUDACION CONSULAR

Esta cuenta cuya operaciones son únicamente por Ingresos, fueron revisada y encontrada correcta.

M E S E S	RECAUDACION AÑO 1972	BALANCE ACUMULADO
Enero	92,210.68	92,210.68
Febrero	89,637.37	181,848.05
Marzo	95,497.19	277,345.24
Abril	93,454.41	370,799.65
Mayo	100,764.31	471,563.96
Junio	133,703.26	605,267.22
Julio	116,716.51	721,983.73
Agosto	107,398.26	829,381.99
Septiembre	97,961.89	927,343.88
Octubre	103,909.39	1,031,253.27
Noviembre	126,522.07	1,157,775.34
Diciembre	143,336.78	1,301,112.12
TOTAL GENERAL RD\$	1,301,112.12	1,301,112.12

OBRAS PUBLICAS

M E S E S	VALOR DE LAS OBRAS	ACUMULADO
Enero	26.255.26	26.255.26
Febrero	18.047.35	44.302.61
Marzo	31.438.06	75.740.67
Abril	21.169.35	96.910.02
Mayo	23.876.75	120.786.77
Junio	22.625.72	143.412.49
Julio	26.163.31	169.575.80
Agosto	52.261.88	221.837.68
Septiembre	40.437.45	262.275.13
Octubre	48.439.17	310.714.30
Noviembre	53.654.71	364.369.01
Diciembre	64.002.65	428.371.66
VALOR TOTAL GASTADO EN OBRAS POR ADMINISTRACION.....RD\$	<u>428.371.66</u>	<u>428.371.66</u>

SERVICIO DE ABRIDO

M E S E S	INGRESOS	EGRESOS	BALANCE A LA FECHA
Enero	199.860.52	252.232.83	
Febrero	205.245.46	285.303.49	
Marzo	258.716.30	293.126.32	
Abril	223.69.88	270.735.63	
Mayo	206.177.99	323.946.60	
Junio	152.219.00	244.587.03	
Julio	219.713.99	321.714.81	
Agosto	249.505.89	328.647.97	
Septiembre	206.502.44	278.316.55	
Octubre	202.572.30	312.130.81	
Noviembre	303.707.11	360.402.10	
Diciembre	274.806.74	352.336.75	
TOTAL GENERAL.....RD\$	<u>2.702.197.62</u>	<u>3.623.480.89</u>	<u>(921.283.27)</u>

SUPERINTENDENCIA DE SEGUROS

Creada por la Ley No. 400 del 8 de Enero de 1969, dependiendo de la Secretaría de Estado de Finanzas.

M E S E S	BALANCE ANTERIOR	INGRESOS	EGRESOS	BALANCE A LA FECHA
1972.....RD\$	70.368.70			
Enero		14.457.88	15.665.75	
Febrero		42.224.98	17.298.76	
Marzo		6.069.60	19.231.98	
Abril		32.424.42	18.710.94	
Mayo		28.687.76	17.131.60	
Junio		2.711.59	16.750.18	
Julio		41.800.38	17.728.55	
Agosto		16.299.29	19.266.24	
Septiembre		2.503.39	25.126.39	
Octubre		34.012.40	19.830.59	
Noviembre		33.283.97	19.495.85	
Diciembre		73.00	40.485.01	
TOTAL GENERAL...RD\$	70.368.70	254.548.66	246.721.84	78.195.52

CUERPO DE BOMBEROS CIVILES
DE SANTO DOMINGO

Las cuentas de esta Institución fueron rendidas por mes hasta noviembre y examinadas, las cuales estaban correctas.

M E S E S	BALANCE ANTERIOR	INGRESOS	EGRESOS	BALANCE A LA FECHA
1971.....RD\$	(4.788.15)			
Enero		10.978.08	18.822.31	
Febrero		30.271.55	19.157.29	
Marzo		18.932.55	19.299.36	
Abril		9.425.71	17.654.81	
Mayo		27.933.09	20.554.13	
Junio		18.114.66	19.405.73	
Julio		22.329.91	22.252.32	
Agosto		14.539.23	22.122.84	
Septiembre		22.646.16	20.136.59	
Octubre		22.663.16	26.536.11	
Noviembre		22.075.66	21.692.70	
Diciembre		-	-	
TOTAL GENERAL...RD\$	(4.788.15)	219.909.76	227.634.19	(12.512.58)

DIGUES DE LA MARINA DE GUERRA

Las cuentas de esta Institución fueron rendidas mes por mes y examinadas, las cuales estaban correctas.

M E S E S	BALANCE ANTERIOR	INGRESOS	EGRESOS	BALANCE A LA FECHA
1971.....RD\$	249.73			
Enero		6.700.50	6.485.55	
Febrero		18.316.62	16.687.72	
Marzo		17.923.97	17.880.21	
Abril		13.764.08	11.448.38	
Mayo		13.830.31	13.532.36	
Junio		14.158.65	10.358.17	
Julio		12.605.00	11.829.51	
Agosto		17.766.98	21.955.79	
Septiembre		16.210.00	14.284.79	
Octubre		16.381.86	19.357.26	
Noviembre		11.017.60	10.957.93	
Diciembre		15.258.14	18.841.81	
TOTAL GENERAL,....RD\$	249.73	173,933.71	173,619.48	563.96

CONTROL DE LA ZONA FRANCA

M E S E S	AÑO 1972	AÑO ANTERIOR	A FAVOR
Enero	312.205.00	258.838.21	53.366.79
Febrero	287.680.12	226.461.40	61.218.72
Marzo	259.132.12	241.995.05	17.137.07
Abril	258.590.54	202.283.71	56.306.83
Mayo	260.149.59	218.740.05	41.409.54
Junio	276.573.73	219.825.41	56.748.32
Julio	359.425.53	294.679.16	64.746.37
Agosto	342.808.20	259.791.17	83.017.03
Septiembre	282.587.22	241.426.10	41.161.12
Octubre	304.902.80	221.214.70	83.688.10
Noviembre	342.060.55	273.048.64	69.011.91
Diciembre	497.964.05	399.773.75	98.190.30
TOTAL GENERAL,....RD\$	3.784.079.45	3.058.077.35	726.002.10

INSTITUTO DE RECURSOS HIDRAULICOS

Las cuentas de esta Institución fueron rendidas mes por mes y examinadas, las cuales estaban correctas.

M E S E S	BALANCE ANTERIOR	INGRESOS	EGRESOS	BALANCE A LA FECHA
1971.....RD\$	796.021.81			
Enero		775.384.42	714.786.57	
Febrero		832.948.52	840.653.04	
Marzo		873.239.43	942.335.06	
Abril		982.228.71	1.010.195.26	
Mayo		850.587.77	958.232.77	
Junio		939.064.76	979.044.04	
Julio		1.055.042.92	1.135.769.89	
Agosto		845.494.00	871.198.03	
Septiembre		629.964.12	659.207.08	
Octubre		806.796.50	879.107.31	
Noviembre		884.922.09	912.165.49	
Diciembre	-	-	-	
TOTAL GENERAL.....RD\$	796.021.81	9.475.673.24	9.902.694.54	369.000.51

INSTITUTO NACIONAL DE LA VIVIENDA (INVI)

	INGRESOS	EGRESOS	SUPERAVIT
TOTAL GENERAL.....RD\$	457.068.93	333.086.09	123.982.84

Según estados financieros cortados al 30 de Noviembre de 1972.

INGRESOS Y EGRESOS MUNICIPALES

Examinadas las cuentas rendidas por Ayuntamientos de los Municipios, justificando el cumplimiento de sus respectivos presupuestos, correspondiente al año 1972, fueron encontradas correctas por esta Cámara de Cuentas de la República.

Por el caso No. 3 de este informe, quedan demostradas las operaciones realizadas por estos Organismos, y el resumen es como sigue:

BALANCE AL 31 DE DICIEMBRE AÑO 1971		1.399.030.88
INGRESOS NACIONALES.....RD\$	1.564.909.95	
INGRESOS MUNICIPALES.....RD\$	<u>20.848.874.62</u>	<u>22.413.784.57</u>
		23.812.815.45
EGRESOS NACIONALES.....RD\$	1.564.909.95	
EGRESOS MUNICIPALES.....RD\$	<u>20.995.571.22</u>	<u>(22.560.481.17)</u>
BALANCE PARA EL AÑO 1973.....RD\$		<u><u>1.252.334.28</u></u>

OBRAS TERMINADAS
 REVISION DE OBRAS E INVERSIONES DEL ESTADO, ENVIADAS POR
 LA CONTRALORIA GENERAL DE LA REPUBLICA, A ESTE ORGANISMO
 DURANTE EL AÑO 1972.

DETALLE:	VALOR	TOTAL
<u>PROYECTO CRISTO REY</u>		
6 Edificios de 2 plantas con 4 Viviendas RD\$	13,768.67	Cada una 82,612.02
6 Edificios de 3 plantas	22,659.89	" " 135,959.34
1 Conector Económico	84,875.15	84,875.15
1 Parque	10,645.38	10,645.38
14 Edificios de 2 plantas con 4 Viviendas	13,768.67	<u>192,761.38</u>
		506,852.27
<u>LENGUA AZUL</u>		
1 Dispensario Médico y Taller de Costura	11,927.19	11,927.19
1 Escuela	90,790.34	90,790.34
1 Iglesia	22,600.51	22,600.51
1 Residencia de Religiosas	11,812.69	11,812.69
2 Canchas	5,400.00	5,400.00
1 Verja de Malla Ciclónica	3,554.52	3,554.52
1 Parque	7,567.45	<u>7,567.45</u>
		153,652.70
<u>LOTERIA NACIONAL</u>		
48 Casas Tipo A - M	7,877.28	Cada una 378,109.44
48 Casas Tipo B - M	5,098.16	" " 244,711.68
10 Calles y Alumbrado	242,993.39	242,993.39
52 Casas Tipo A - M	7,877.28	Cada una 409,618.56
52 Casas Tipo B - M	5,098.16	" " 265,104.32
Casas Extras Construidas		
82 Casas Tipo A - M	7,877.28	645,936.96
48 Casas Tipo B - M	5,098.16	<u>244,711.68</u>
		2,431,186.03
<u>AVENIDA BOLIVAR</u>		
6 Casas Tipo F - 1 de 2 plantas	11,842.28	Cada una 71,053.68
6 Casas Tipo F - 2 de 2 plantas	12,647.24	" " 75,883.44
4 Casas de 2 plantas 2 Viviendas	16,391.17	Cada una 65,564.68
14 Casas de 2 plantas 2 Viviendas	16,891.16	Cada una 236,176.24
15 Casas de 2 plantas	12,647.24	Cada una <u>189,708.60</u>
		638,606.64
<u>AVENIDA JOSE CONTRERAS</u>		
1 Edificio Tipo Pantalla de 3 plantas con 12 Viviendas	83,128.80	83,128.80
		83,128.80
<u>VILLA DUARTE</u>		
13 Edificios de 4 plantas, 8 Viviendas	29,953.35	Cada uno 389,393.55
28 Edificios de 2 plantas 4 Viviendas	13,768.67	" " 385,522.76
2 Edificios de 4 plantas 8 Viviendas	94,985.33	" " 189,970.66

DETALLE:	VALOR			
1 Edificio de Apartamentos Tipo Especial de 4 plantas 16 Apartamentos	RD\$	193.466.89	Cada uno	193.466.89
1 Edificio de Apartamentos Tipo Especial de 4 plantas 16 Apartamentos		188.433.99	Cada uno	188.433.99
Preparación Terreno a 2 Niveles		7.849.79		<u>7.849.79</u>
				1.354.637.64
<u>LOS MIRAS</u>				
40 Edificios de 2 plantas con 4 Viviendas		10.381.25	Cada uno	415.250.00
Estudio Acueducto de Los Miras		8.951.00		8.951.00
Ampliación Parque Cristo Redentor		-		5.974.64
Aceras, Paseos en Avenida Las Americas Tres Ojos		-		36.506.36
Parque Aeropuerto Internacional de Las Americas		-		125.000.00
Acueducto en Paseo de Los Indios		-		<u>67.060.63</u>
				234.541.63
<u>BARAHONA</u>				
Terrenos para Construcción Viviendas y Cuartel Ejército Nacional		-		1.315.00
<u>PROVINCIA DUARTE</u>				
Camino Vecinal Arenoso - Los Cocos		-		229.296.19
<u>DUVERGE</u>				
Líneo Secundario (Grupo C)		-		78.707.00
<u>EL VALLE</u>				
Escuela Primaria 12 Aulas		-		81.508.48
<u>HOSTOS</u>				
Barca en Rio Yuma		-		5.500.00
<u>JICOME</u>				
Escuela Primaria de 8 Aulas		-		40.830.34
<u>MAO</u>				
Calles		-		201.715.68
<u>MAGUA</u>				
Escuela Primaria de 12 Aulas en el Pozo		-		69.891.55
<u>PURTO PLATA</u>				
Asfaltado Camino Vecinal Sogma Bella Vista, Madre Vieja		-		34.016.61
3ra. Planta Colegio San Felipe		-		55.849.99
<u>SANTIAGO</u>				
Escuela Primaria 8 Aulas Barrio La Yagüita El Egido		-		50.309.78
Escuela de Pedregal y Los Martines		-		9.238.10
Instalación Lámparas Fluorescentes Escuela Primaria Barrio La Yagüita		-		1.753.80

-Sigue-

DETALLE:	VALOR	TOTAL
Escuela Primaria 8 Aulas en Jacagua	-	38.644,20
Edificios Multifamiliares Barrio El Congo	-	895.342,18
Camino Vecinal Las Lomas El Linda, El Aguacate, Las Calabazas	-	344.454,10
<u>SANANA</u>		
Reellenos en La Laguna Cayo Levantado	-	15.506,00
<u>SANTIAGO RODRIGUEZ</u>		
Liceo Secundario de 20 Aulas	-	373.781,37
<u>SABANA DE LA MAR</u>		
Liceo Secundario 16 Aulas	-	142.900,54
<u>VICENTE NOBLE</u>		
Escuela de 24 Aulas	-	166.297,23
<u>VILLA ALTAGRACIA</u>		
Calles, Aceras a Escuela Primaria	-	28.942,69
<u>YAGUATE</u>		
Escuela Primaria	-	133.395,83
		<u>2.999.196,66</u>
	TOTAL.....RD\$	<u>8.826.084,37</u>

OBRAS EN PROCESO

REVISIONES DE OBRAS E INVERSIONES REALIZADA POR EL GOBIERNO, ENVIADAS
POR LA CONTRALORIA GENERAL DE LA REPUBLICA A ESTE ORGANISMO DURANTE
EL AÑO 1972



DETALLE:	LOCALIDAD	PAGO SEGUN CUBICACION	PAGOS HECHOS	VALOR DE LA OBRA
140 Viviendas en Proyecto Agrario, El Sigal	Azua	Pagado hasta Cubicación No. 6	236.249,18	254.553,60
Acueducto y Tanque Elevado	Azua	" " " " 2	28.778,89	40.676,28
Calles en Proyecto Agrario	Azua	" " " " 1	15.595,48	25.237,30
Escuela Refugio de 8 Aulas en Polo	Barahona	" " " " 7	38.389,36	42.096,45
Iglesia en Polo	Barahona	" " " " 7	21.542,70	26.296,60
Escuela Primaria de 14 Aulas	Bonao	" " " " 4	38.307,35	67.207,04
Escuela Primaria de 16 Aulas	Bayaguana	" " " " 2	53.951,63	96.915,51
Calles - Cuarta etapa	Bayaguana	" " " " 12	128.242,25	160.049,89
Escuela Primaria de 6 Aulas	Bayaguana	" " " " 2	16.803,59	27.992,49
Escuela Primaria en Los Cocos, Jacagua	Santiago	" " " " 1	12.219,68	37.954,01
Escuela Primaria de 20 Aulas	Castillo	" " " " 1	70.323,94	121.280,37
Liceo Secundario de 20 Aulas	Dajabón	" " " " 10	196.567,82	245.440,43
Construcción Avenida Libertad	Provincia Duarte	" " " " 7	139.483,04	249.290,99
Acueducto Múltiple	Esperanza	" " " " 3	488.734,87	1.390.290,00
Escuela Primaria de 24 Aulas	Caspar Hernández	" " " " 2	46.892,95	165.786,09
Alcantarillado Sanitario	Higley	" " " " 4	416.286,55	1.354.756,19
Calles 2da. etapa	Hato Mayor	" " " " 9	67.185,03	74.351,42
Liceo Secundario de 16 Aulas	Jarabacoa	" " " " 3	37.119,58	79.900,67
Camino Vecinal - Jarabacoa Manabao	Jarabacoa	" " " " 9	256.794,07	290.638,07
Escuela Primaria de 24 Aulas	Jarabacoa	" " " " 4	74.494,56	130.973,63
50 Viviendas	Jimaní	" " " " 5	107.080,00	121.939,50
Reparación de Edificios Gubernamental	Jimaní	" " " " 3	12.046,22	14.339,80
Calles, Suministro de Agua y Viviendas en el Centro Vocacional Olimpo	Jarabacoa	" " " " 4	48.059,00	55.383,14
200 Viviendas en el Centro Vocacional Olimpo	Jarabacoa	" " " " 1	105.407,50	737.778,80
Caminos Vecinales	Línea Fronteriza	" " " " 9	30.000,00	103.832,00
100 Viviendas Rurales en Proyecto Agrario	Limon del Yuna	" " " " 4	144.545,68	218.952,00
Calles	Limon del Yuna	" " " " 5	42.714,05	62.553,25
Alcantarillado Sanitario y Planta de Tratamiento	La Vega	" " " " 2	295.351,63	1.499.727,27
Extensión y Red de Distribución del Acueducto	La Vega	" " " " 3	199.747,78	367.512,02
Planta Tratamiento de Agua Potable	La Vega	" " " " 1	91.559,94	236.467,10
Liceo Secundario	La Descubierta	" " " " 1	21.102,90	118.129,34
Capilla en la Sección Fajonal	Las Matas de Farfán	" " " " 4	9.191,97	10.714,37
Calles en Mao	Valverde	" " " " 6	161.331,43	179.954,75
Liceo Secundario (Domingo Faustino Sarmiento)	Moca	" " " " 9	122.309,69	169.753,85
Calles, Alumbrado, Agua Potable, Alcantarillado Sanitarios y Fluvial	Moca	" " " " 5	42.698,62	146.791,10
Capilla	Las Matas de Farfán	" " " " 4	9.191,97	10.714,37
Edificios Multifamiliares	Moca	" " " " 5	180.160,27	200.178,08
Escuela Primaria de 16 Aulas	Mención	" " " " 10	119.588,31	132.875,93

-Sigue-

DETALLE:

LOCALIDAD	PAGO SEGUN CUBICACION	PAGOS HECHOS	
Calles, Alumbrado, Agua Potable, Alcantarillado Sanitario y Fluvial	Moca Pagado hasta Cubicacion No. 1	40.235.98	145.827.51
Escuela Primaria 12 Aulas Estancia Nueva	Moca " " " " 1	16.500.57	72.087.24
Escuela Primaria de 20 Aulas	Navarrete " " " " 8	139.956.38	155.507.09
Edificaciones y Vías de Acceso a Isabel de Torres	Puerto Plata " " " " 9	388.689.06	417.148.65
Avenida Circunvalación Sur	Puerto Plata " " " " 20	601.503.34	713.484.95
Escuela Primaria 16 Aulas	Piedra Blanca " " " " 4	97.244.04	113.908.65
Embellecimiento del Fuerte de San Felipe	Puerto Plata " " " " 10	81.681.50	151.929.47
Construcción Asilo para Ancianos	Puerto Plata " " " " 5	64.715.86	112.346.22
Fortaleza y Carcel Pública	Puerto Plata " " " " 5	95.000.00	105.371.75
Fiesta de Aterrisaje Aeropuerto Internacional	Puerto Plata " " " " 10	1.487.082.89	3.387.791.73
Prolongación Avenida Yaque del Norte, Espalme Santiago Navarrete	Puerto Plata " " " " 10	865.280.14	996.078.90
Edificaciones y Vías de Acceso a Isabel de Torres Segunda etapa	Puerto Plata " " " " 10	447.704.98	1.320.004.64
Avenida Penetración al Muelle	Puerto Plata " " " " 1	109.715.80	648.594.87
Escuela Primaria de 16 Aulas	Restauración " " " " 9	127.580.51	141.756.12
Edificio Municipal en Guaymate	La Romana " " " " 5	46.136.62	95.930.95
Calles	Ramón Santana " " " " 5	29.363.83	36.548.03
Escuela Primaria Luis Bernadéz	San Pedro de Macoris " " " " 15	231.677.00	257.418.89
Liceo Secundario 16 Aulas	Pimentel " " " " 3	59.110.91	97.319.92
Embellecimiento Antiguo Vestidero Av. Las Americas	Santo Domingo " " " " 2	14.000.00	20.000.00
Construcción Estadio Olimpico	Santo Domingo " " " " 1	380.481.64	3.711.334.66
Liceo Secundario 28 Aulas	San Pedro de Macoris " " " " 1	46.613.62	463.888.28
Aceras y Paseos Avenida Las Americas	Santo Domingo " " " " 2	14.667.40	27.362.00
Embellecimiento Plaza Interocepción Avenida 27 de Febrero y Luperón	Santo Domingo " " " " 1	60.000.00	300.000.00
Calles en Proyecto Viviendas Sueldos Bajos	Santo Domingo " " " " 1	43.407.45	255.117.08
Parques Aeropuerto Internacional de Las Americas	Santo Domingo " " " " 2	43.000.00	130.000.00
Piscina Olimpica Centro Deportivo Juan Pablo Duarte	Santo Domingo " " " " 5	297.391.81	782.005.68
Teatro Nacional	Santo Domingo " " " " 15	2.382.020.44	3.696.044.75
Escuela Primaria 16 Aulas en Mendosa	Santo Domingo " " " " "	128.572.37	128.572.37
Ambientación del Museo del Tostado como Museo de la Familia del Siglo XIX	Santo Domingo " " " " 1	40.509.17	102.545.84
Destacamento Policia Nacional y Cuerpo de Bomberos San José de los Llanos	San Pedro de Macoris " " " " 2	16.419.03	36.038.15
6 Bungalows en el Hotel de Samaná	Samaná " " " " 2	17.635.35	85.866.12
Abastecimiento Agua Potable - Avenida Sarasota	Santo Domingo " " " " 2	88.913.16	110.443.20
Reconstrucción Casa de Piedras	San Rafael del Yuma " " " " 9	89.105.85	89.450.04
Embellecimiento Sector Los 3 Ojos	Santo Domingo " " " " 3	32.750.00	67.500.00
Prolongación Avenida Autopista Duarte - Artillería	Santo Domingo " " " " 2	30.646.45	197.399.51
Parques Miradores - Avenida Las Americas	Santo Domingo " " " " 6	400.000.00	475.000.00
Residencia en Avenida Anacaona	Santo Domingo " " " " 3	47.631.85	169.326.94
Edificio Curvo Viviendas para Sueldos Bajos	Santo Domingo " " " " 3	118.769.77	347.703.12
Viviendas para Empleados de Sueldos Bajos	Santo Domingo " " " " 7	1.046.963.47	1.272.223.67

DETALLE:

LOCALIDAD	PAGO SEGUN CUBICACION	PAGOS HECHOS	
Liceo Secundario (Tipo Especial)	Santo Domingo Pagado hasta Cubicacion No. 14	440.538,85	510.989,74
Hotel y 5 Bungalows	Samaná " " " " 7	113.010,14	288.623,73
Hogar Escuela "Santa Maria"	Santiago " " " " 3	139.560,07	186.854,88
Hotel	Samaná " " " " 18	638.994,56	1.071.259,11
Edificio, Depósitos y Oficinas de Aduanas	Santo Domingo " " " " 9	377.511,87	907.855,02
Museo de Historia Natural	Santo Domingo " " " " 7	459.767,89	1.334.542,22
Calles en Terrenos Prestados por la Universidad Pedro Henriquez Ureña	Santo Domingo " " " " 4	35.133,71	66.214,44
Verjas Oficinas, Iglesia, Portada Arcos y etc Nuevo Cementerio	Santo Domingo " " " " 3	242.704,42	476.103,90
Restauración, Sector La Atarazana, Alcázar de Colón	Santo Domingo " " " " 9	236.040,54	290.168,28
Avenida entrada al Nuevo Cementerio	Santo Domingo " " " " 3	155.373,35	270.692,42
Residencia en Avenida Anacaona	Santo Domingo " " " " 3	54.320,74	190.692,48
Avenida Rio Yaque del Norte	Santiago " " " " 24	3.626.264,94	5.000.000,00
Calles, Aceras y Contenes Autopista Artilleria	Santo Domingo " " " " 4	75.739,74	80.739,74
Residencia - Avenida Anacaona	Santo Domingo " " " " 3	77.121,65	174.804,03
Edificios para diversas dependencias del Gobierno	Santo Domingo " " " " 7	1.035.451,22	3.799.478,40
Urbanización en prolongación Calle Desiderio Arias, Universidad Pedro Henriquez Ureña	Santo Domingo " " " " 5	74.860,95	142.282,32
Residencia en Avenida Anacaona	Santo Domingo " " " " 9	123.676,40	132.481,95
Calles en Cristo Rey	Santo Domingo " " " " 6	188.987,74	248.007,60
Residencia en Avenida Anacaona	Santo Domingo " " " " 3	63.388,55	193.758,97
Reparación de la Esbajada Dominicana	Puerto Principe, Haití " " " " 3	21.504,86	29.858,14
Centro Comercial, Viviendas para Empleados de Sueldos Bajos	Santo Domingo " " " " 7	341.207,87	345.246,58
Construcción Muro de Contención en el Politécnico Femenino de Villa Duarte	Santo Domingo " " " " 6	101.741,83	130.001,88
Calles adyacentes a Escuela de Mendosa	Santo Domingo " " " " 1	10.736,69	18.730,90
Equipos Especializados para el Teatro Nacional	Santo Domingo " " " " 7	394.459,70	668.699,00
Monumentos La Atarazana	Santo Domingo " " " " 2	17.027,89	97.830,98
Museo del Hombre Dominicano	Santo Domingo " " " " 12	1.163.264,91	1.686.347,68
Canal Temporero	San Juan de la Maguana " " " " 61	5.360.000,00	6.545.001,13
Avenida Sarasota	Santo Domingo " " " " 5	278.144,04	396.608,61
Escuela Primaria 24 Aulas	Samaná " " " " 8	275.181,53	362.588,18
Edificios Multifamiliares	Samaná " " " " 3	102.504,45	163.513,50
Edificios Multifamiliares	Samaná " " " " 3	138.311,91	296.167,07
Avenida Malecón y Mirador de la Aguada	Samaná " " " " 3	591.289,80	2.400.522,59
Secretaría de Estado de las Fuerzas Armadas	Santo Domingo " " " " 6	921.589,41	974.874,39
Edificio Restaurant Cafetería Paseo de Los Indios	Santo Domingo " " " " 11	176.752,71	186.752,71
Urbanización del Sector - Avenida 27 de Febrero Prolongación Bolívar	Santo Domingo " " " " 5	106.176,17	178.871,44
Construcción Mercado	Santo Domingo " " " " 12	765.740,62	956.344,00
Club Militar para Oficiales	Santo Domingo " " " " 5	272.106,67	1.054.442,76
Alumbrado en Viviendas Empleados de Sueldos Bajos	Santo Domingo " " " " 4	98.047,72	114.650,97

-Sigue-

DETALLE:	LOCALIDAD	PAGO SEGUN CUBICACION	PAGOS HECHOS	VALOR DE LA OBRA
Hospital	Sanand	Pagado hasta Cubicacion No. 6	174.714,21	290.293,26
Calles, Contenes, Aceras, Acueductos, Drenajes, Prolongación Avenida Sarasota - Luperón	Santo Domingo	" " " " 11	680.743,39	865.323,42
Escuela Primaria de 24 Aulas	Villa Mella	" " " " 3	60.444,65	146.403,94
100 Viviendas	Villa Jaragua	" " " " 5	154.780,00	243.879,00
		TOTALES...RD\$	34.759.536,68	64.223.982,05

m.

ESTADOS DE LOS INCIERRADOS

HONORABLE CAMARA DE CUENTAS DE LA REPUBLICA

ESTADO DEMOSTRATIVO DE LOS BILLETES DEL BANCO CENTRAL DE LA REPUBLICA INCUBERADOS DURANTE EL AÑO 1972

FECHA 1972	ACTA No.	CANTIDAD DE BILLETES	DENOMINACION RD\$1.00	DENOMINACION RD\$5.00	DENOMINACION RD\$10.00	DENOMINACION RD\$20.00	DENOMINACION RD\$50.00	TOTAL GENERAL
19/1/72	739	612,000	612,000.00	-	-	-	-	612,000.00
20/1/72	740	612,000	612,000.00	-	-	-	-	612,000.00
3/5/72	741	612,000	612,000.00	-	-	-	-	612,000.00
4/5/72	742	612,000	612,000.00	-	-	-	-	612,000.00
5/5/72	743	360,000	360,000.00	-	-	-	-	360,000.00
5/5/72	743	264,000	-	-	2,640,000.00	-	-	2,640,000.00
8/5/72	744	144,000	144,000.00	-	-	-	-	144,000.00
8/5/72	744	468,000	-	-	4,680,000.00	-	-	4,680,000.00
19/6/72	745	432,000	432,000.00	-	-	-	-	432,000.00
19/6/72	745	144,000	-	-	-	2,880,000.00	-	2,880,000.00
19/6/72	745	10,900	-	-	-	-	545,000.00	545,000.00
22/6/72	746	612,000	-	3,060,000.00	-	-	-	3,060,000.00
23/6/72	747	432,000	-	2,160,000.00	-	-	-	2,160,000.00
23/6/72	747	96,000	-	-	960,000.00	-	-	960,000.00
TOTALES.....RD\$		5,410,900	3,384,000.00	5,220,000.00	8,280,000.00	2,880,000.00	545,000.00	20,309,000.00

HONORABLE CÁMARA DE CUENTAS DE LA REPÚBLICA

ESTADO DE BILLETES Y QUINIÉLAS PERDIDOS PAGADOS Y CADUCADOS E INCERRADOS DURANTE EL AÑO 1972.

<u>FECHA</u>			<u>CANTIDAD DE SORTEOS</u>		<u>NÚMEROS DE SORTEOS</u>
<u>DÍA</u>	<u>MES</u>	<u>AÑO</u>	<u>BILLETES</u>	<u>QUINIÉLAS</u>	
14	Marzo	1972	15	-	Del 877 al 891
14	Marzo	1972	-	20	" 815 " 834
2	Agosto	1972	20	-	" 892 " 911
2	Agosto	1972	-	24	" 835 " 858
13	Diciembre	1972	24	-	" 912 " 935
13	Diciembre	1972	-	17	" 859 " 875
TOTALES			59	61	

RESUMEN DE SORTEOS

BILLETES	Del 877 al 935
QUINIÉLAS	Del 815 " 875

**ESTADO DEMOSTRATIVO DE LAS CÁMARAS OFICIALES DE
COMERCIO, AGRICULTURA E INDUSTRIAS**

CAMARA DE CUENTAS DE LA REPUBLICA
ESTADO DEMOSTRATIVO DE LAS CAMARAS OFICIALES DE
COMERCIO, AGRICULTURA E INDUSTRIA AÑO 1972



D E T A L L E:	BALANCE AL 31 DIC. AÑO 1971	INGRESOS	TOTAL GENERAL	EGRESOS	BALANCE AL 31 DIC. AÑO 1972	TOTAL GENERAL
Distrito Nacional	16.116.95	82.929.19	99.046.14	86.935.30	12.110.84	99.046.14
San Cristóbal	74.45	9.539.60	9.614.05	9.544.37	69.68	9.614.05
Santiago	40.69	14.667.58	14.708.27	14.074.75	633.52	14.708.27
Puerto Plata	193.09	8.566.25	8.759.34	8.572.58	186.76	8.759.34
San Pedro de Macorís	410.03	6.077.00	6.487.03	6.250.21	236.82	6.487.03
Santa Cruz del Seibo	87.87	3.370.00	3.457.87	3.396.77	61.10	3.457.87
La Vega	161.20	10.114.96	10.276.16	10.267.28	8.88	10.276.16
Moca (Español)	265.64	5.747.16	6.012.80	5.934.59	78.21	6.012.80
San Francisco de Macorís	75.63	8.705.96	8.781.59	8.674.37	107.22	8.781.59
Azua	5.28	5.334.96	5.340.24	5.306.50	33.74	5.340.24
Barahona	21.44	8.229.88	8.251.32	8.229.48	21.84	8.251.32
Samaná	313.96	3.720.75	4.034.71	4.018.08	16.63	4.034.71
Nantecristy	179.38	6.712.78	6.892.16	6.880.45	11.71	6.892.16
Elias Pina	5.64	3.882.00	3.887.64	3.877.80	9.84	3.887.64
Neiba	144.14	6.266.08	6.410.22	6.377.90	32.32	6.410.22
San Juan de la Maguana	9.66	6.537.00	6.566.66	6.534.55	32.11	6.566.66
Barf	98.49	6.802.58	6.901.07	6.694.18	206.89	6.901.07
La Romana	659.21	6.295.40	6.954.61	5.339.91	1.614.70	6.954.61
Jimaní	34.42	6.003.50	6.037.92	5.891.90	146.02	6.037.92
Santiago Rodríguez	398.20	6.891.96	7.290.16	6.908.80	381.36	7.290.16
Salcedo	463.53	4.642.92	5.106.45	4.573.13	533.32	5.106.45
Dajabón	200.37	6.210.64	6.411.01	6.351.48	59.53	6.411.01
Cotuí	3.86	4.644.78	4.648.64	4.641.50	7.14	4.648.64
Pedernales	1.68	3.200.12	3.201.80	3.199.50	2.30	3.201.80
Rigley	307.51	14.144.29	14.451.80	14.121.42	330.38	14.451.80
Valverde (Mao)	2.00	6.243.00	6.245.00	6.201.31	43.69	6.245.00
Nagua	6.43	5.214.32	5.220.75	5.208.90	11.85	5.220.75
T O T A L E S.....RD\$	20.280.75	260.714.66	280.995.41	264.007.01	16.988.40	280.995.41

Al 30 Nov. 1972

ESTADO DEMOSTRATIVO DE LAS COLECTURIAS DE RENTAS INTERNAS

CAMARA DE CUENTAS DE LA REPUBLICA

COLECTURIAS DE RENTAS INTERIAS



COLECTURIAS	BALANCE AL 31 DIC. AÑO 1971	INGRESOS	TOTAL GENERAL	EGRESOS	BALANCE AL 31 DIC. AÑO 1972	TOTAL GENERAL
Santo Domingo No. 1	-	14.797.702.14	14.797.702.14	14.797.702.14	-	14.797.702.14
Santo Domingo No. 2	11.00	24.299.443.62	24.299.454.62	24.299.454.62	-	24.299.454.62
Santo Domingo No. 3	-	16.522.090.56	16.522.090.56	16.403.034.36	119.056.20	16.522.090.56
Santo Domingo No. 4	-	3.748.553.41	3.748.553.41	3.743.256.54	5.296.87	3.748.553.41
Santo Domingo No. 5	-	284.438.91	284.438.91	280.012.58	4.426.33	284.438.91
Santo Domingo No. 6	-	19.837.975.18	19.837.975.18	19.837.975.18	-	19.837.975.18
Santiago	-	37.068.153.39	37.068.153.39	37.068.153.39	-	37.068.153.39
Fuero Plata	-	11.751.776.41	11.751.776.41	11.751.776.41	-	11.751.776.41
Moca	-	520.989.68	520.989.68	520.989.68	-	520.989.68
La Vega	9.999.01	1.517.717.45	1.527.716.46	1.527.716.46	-	1.527.716.46
Constanza	-	60.712.82	60.712.82	60.712.82	-	60.712.82
Monseñor Nouel (Bonao)	-	1.037.937.43	1.037.937.43	1.037.937.43	-	1.037.937.43
Jarabacoa	-	58.785.33	58.785.33	58.785.33	-	58.785.33
San José de Ocoa	1.537.56	105.398.96	106.936.52	106.936.52	-	106.936.52
Salcedo	2.124.17	192.184.55	194.308.72	192.887.19	1.421.53	194.308.72
Nagua	2.496.53	180.661.65	183.158.18	178.378.76	4.779.42	183.158.18
Barahona	-	445.761.63	445.761.63	445.761.63	-	445.761.63
Hato Mayor del Rey	2.178.82	126.688.73	128.867.55	123.262.51	5.605.04	128.867.55
Neiba	-	63.925.49	63.925.49	63.365.99	559.50	63.925.49
Sánchez	695.73	42.831.77	43.527.50	41.238.43	2.289.07	43.527.50
Montecristy	1.404.67	91.526.38	92.931.05	90.059.86	2.871.19	92.931.05
Villa Vásquez	1.511.18	56.405.36	57.916.54	56.413.96	1.502.58	57.916.54
Santiago Rodríguez	2.185.71	54.428.43	56.614.14	54.760.22	1.853.92	56.614.14
San Francisco de Macorís	-	619.106.93	619.106.93	614.134.04	4.972.89	619.106.93
Cotuí	1.293.82	136.421.93	137.715.75	135.108.09	2.607.66	137.715.75
Samaná	551.52	40.055.30	40.606.82	40.243.89	362.93	40.606.82
Elias Piña	839.94	28.912.09	29.752.03	28.027.15	1.724.88	29.752.03
Federnales	779.60	79.441.97	80.221.57	78.909.48	1.312.09	80.221.57
San Cristóbal	-	797.175.58	797.175.58	790.777.16	6.398.42	797.175.58
La Romana	2.752.85	6.183.083.75	6.185.836.60	6.176.297.90	9.538.70	6.185.836.60
Sanf	3.354.95	283.384.98	286.739.93	286.739.93	-	286.739.93

-Sigue-

COLECTURIAS	BALANCE AL 31 DIC. AÑO 1971	INGRESOS	TOTAL GENERAL	EGRESOS	BALANCE AL 31 DIC. AÑO 1972	TOTAL GENERAL
Valverde (Nco)	3.052.05	254.967.90	258.019.95	256.675.50	1.344.45	258.019.95
Las Metas de Farfán	3.879.20	65.490.18	69.369.38	65.394.39	3.974.99	69.369.38
San Pedro de Macoris	-	1.125.426.44	1.125.426.44	1.125.426.44	-	1.125.426.44
El Seibo	-	144.613.85	144.613.85	144.613.85	-	144.613.85
Higüey	11.445.13	268.687.51	280.132.64	275.428.72	4.703.92	280.132.64
Jimaní	1.065.81	25.107.05	26.172.86	25.247.47	925.39	26.172.86
Azua	-	610.487.12	610.487.12	610.487.12	-	610.487.12
Dajabón	5.208.02	76.374.22	81.582.24	78.354.19	3.228.05	81.582.24
San Juan de la Maguana	-	317.081.11	317.081.11	317.081.11	-	317.081.11
TOTALES.....RD\$	58.367.27	143.921.907.19	143.980.274.46	143.789.518.44	190.756.02	143.980.274.46

ESTADO DEMOSTRATIVO DE LOS INGRESOS DE LA NACION (ANEXO No. 1)

ESTADO DEMOSTRATIVO DE LOS EGRESOS DE LA NACION (ANEXO No. 2)

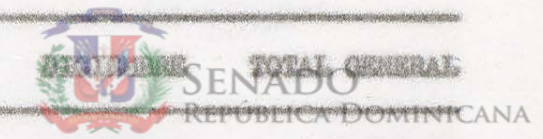
ESTADO DEMOSTRATIVO DE LOS INGRESOS Y EGRESOS
DE LAS HACIENDAS MUNICIPALES (ANEXO No. 3)

FUENTES	DETALLE	ENERO	FEBRERO	MARZO	ABRIL	MAYO	JUNIO	JULIO	AGOSTO	SEPTIEMBRE	OCTUBRE	NOVIEMBRE	DICIEMBRE	TOTAL GENERAL
FONDO 100 GENERAL														
RECAUDACIONES A CARGO DE ADUANAS														
A.- INGRESOS ORDINARIOS														
1.- IMPUESTOS TRIBUTARIOS														
1.- IMPUESTOS INDICATIVOS														
21000	1.- IMPORTACION													
21010	Por Arancel Ley #1488/47, 96.55%	2,675,783.82	2,706,316.23	3,465,295.57	2,803,610.27	3,255,763.75	3,192,696.98	2,665,915.20	3,194,732.98	3,403,872.06	3,571,754.56	3,720,180.36	4,649,791.67	39,305,713.35
21030	" Impuesto Unificado Leyes #173 y 221/64, 95.55%	2,878,886.15	3,154,422.29	3,467,183.76	3,092,302.31	3,785,808.02	3,627,810.90	3,158,007.87	3,451,869.70	3,382,748.24	3,759,948.42	4,431,523.36	4,911,906.48	43,102,417.50
21050	" 20% Ad-Valorem sobre Mercancias Importadas Leyes #361/64 y 234/67, 90%	754,588.85	841,240.72	877,041.49	846,819.65	1,057,305.63	893,999.57	887,093.53	948,507.51	911,607.08	1,174,718.89	1,207,381.91	1,416,558.62	11,786,863.45
21060	" Impuesto Unico Diesel Oil Ley #319/64	93,000.00	145,795.00	201,300.00	110,421.00	210,890.00	202,694.00	165,822.00	120,562.00	156,000.00	182,043.00	109,000.00	193,113.00	1,890,640.00
21070	" Impuesto Adicional Gasolina Ley #368/64	123,500.00	108,450.00	221,758.00	111,306.00	164,308.00	253,381.00	184,331.00	155,000.00	199,003.00	199,000.00	127,710.00	191,000.00	2,038,747.00
21080	" Impuesto Gasolina y Diesel Oil Ley #435/64	52,384.00	55,693.00	97,488.00	60,744.00	76,607.00	100,789.00	72,667.00	70,726.00	103,000.00	82,258.00	42,700.00	63,260.00	878,316.00
21100	" Impuesto Unico (Máquinas Industriales) Ley #242/66	125,270.25	115,947.59	94,145.35	68,130.44	96,293.85	81,769.25	93,323.01	98,281.86	133,434.14	137,034.70	167,479.10	98,095.50	1,309,205.04
21110	" Impuesto Adicional Automóviles, Decreto #239/66	-	-	-	700.00	-	-	362.47	-	-	-	-	-	1,062.47
21140	" Impuesto Unico Ad-Valorem 10% y 5% Ley #110/67	83,377.00	100,159.06	65,397.00	57,775.00	65,592.00	42,080.90	64,034.00	52,261.15	64,887.20	122,092.30	96,188.00	66,721.00	880,524.61
21160	" Remanentes Liquidación de Finanzas (Misceláneos)	153,185.39	137,492.78	174,621.26	193,616.75	297,398.06	131,226.96	283,315.00	157,124.23	154,757.58	339,516.21	199,910.87	243,722.90	2,459,887.99
21170	" Impuesto sobre Productos Lácteos 37.5%	3,703.04	1,601.26	3,687.76	3,643.14	2,088.75	1,532.64	93.75	1,012.50	139.87	2,005.13	1,912.50	3,593.25	25,013.59
22000	2.- EXPORTACION													
22010	Antes Ley #1140/46, 50%	47.20	15.13	-	-	-	-	-	-	-	-	-40	-	62.73
22030	For Impuesto Exportación de Guineos Ley #348/64	29.69	116.66	85.30	246.61	139.73	139.80	149.34	153.93	135.97	175.26	522.62	149.73	2,044.64
22050	" Retorno en Bruto o Labrada	-	-	-	240.00	-	-	184.99	-	-	-	226.37	-	651.36
22060	" 6/8 del 1% sobre las Exportaciones, 50%	72.32	14.07	97.58	72.62	51.00	76.67	189.76	31.48	167.12	38.84	190.74	147.61	1,149.81
22070	" Documentos de Aduanas	1,478.00	2,315.00	1,100.00	1,047.00	2,346.00	2,240.00	1,833.37	2,140.00	1,219.21	1,029.00	1,570.13	1,255.00	19,572.71
22100	" Patentes de Exportación Leyes #4456 y 5562	304.81	157.46	368.62	337.53	226.42	196.26	506.03	1.30	473.88	114.92	525.31	432.96	3,725.50
22110	" 10% sobre Patentes de Exportación L-#4456 y 5562	37.91	15.44	36.58	33.31	20.42	19.63	50.60	-13	16.29	-10	8.87	-	239.28
22120	" Mercancias de Exportación 7% Leyes #2568 y 262	-	-	-28	-63	-	-	-	-	-	-	-	-	-91
22130	" Remanentes Liquidación de Finanzas (Misceláneos)	39,493.76	35,361.95	31,785.23	52,099.90	39,275.57	34,148.75	35,160.09	23,499.54	14,930.05	34,936.71	13,415.72	20,162.89	374,270.16
22170	" 5% Venta Bruta Zona Franca Ley #97	20,909.33	14,794.55	13,431.47	12,216.16	12,102.40	12,222.25	12,964.44	51.20	16,843.67	13,346.57	14,342.05	16,144.96	159,369.05
CUOTAS ADICIONALES DEL AZUCAR														
29000	2.- VARIOS													
29090	12% Impuesto Adicional 62.4%	3,488.87	4,524.91	8,115.42	4,692.05	6,461.62	4,786.47	10,122.31	19,001.21	9,581.71	10,009.79	4,174.97	3,596.17	88,555.50
II.- INGRESOS NO TRIBUTARIOS														
30000	A.- TASAS													
32000	2.- SERVICIOS PORTUARIOS													
IMPORTACION														
32010	Por Arrimo de Carga	190,094.68	220,286.23	217,366.61	204,916.42	219,408.00	188,488.80	197,807.48	205,213.56	249,986.53	214,000.24	228,146.39	280,792.13	2,616,507.07
32020	" Derechos de Puerto (Importación)	2,934.60	5,076.54	9,256.76	5,516.36	5,936.83	12,305.57	11,881.34	3,583.36	4,656.97	8,658.50	3,765.84	9,795.23	83,367.90
32000	2.- SERVICIOS PORTUARIOS													
EXPORTACION														
32030	Carga, Servicio de Muelle y Almacenaje	45,542.54	35,037.31	52,321.32	33,740.68	40,897.28	30,619.11	47,838.47	54,185.57	40,411.07	54,505.63	42,042.19	42,355.50	519,696.67
32040	Derechos de Puerto	12,752.95	34,781.14	69,722.56	37,637.92	45,698.09	29,973.20	45,084.25	30,060.81	27,251.22	47,346.37	26,560.78	19,493.91	426,363.20
TOTAL FONDO 100 DE ADUANAS.....RD\$		7,260,945.16	7,719,614.32	9,071,565.92	7,701,865.75	9,384,618.42	8,843,377.71	7,908,737.20	8,588,000.02	8,875,122.86	9,948,533.14	10,439,478.48	12,232,088.51	107,973,967.49

FUENTES	DETALLE	ENERO	FEBRERO	MARZO	ABRIL	MAYO	JUNIO	JULIO	AGOSTO	SEPTIEMBRE	OCTUBRE	NOVIEMBRE	TOTAL GENERAL	
	RECAUDACION POR COLECTORIAS Y TESORERIA NACIONAL FONDO 100													
	A.-INGRESOS ORDINARIOS													
	1.-INGRESOS TRIBUTARIOS													
	A.-INGRESOS DIRECTOS													
10000	IMPUESTOS SOBRE LOS INGRESOS, BENEFICIOS O RENTAS													
11010	Por Impuesto sobre La Renta	3.541.626.49	4.561.781.76	4.721.535.62	6.389.803.37	5.081.135.53	4.782.896.16	10.922.953.53	2.282.740.03	1.797.675.86	2.120.822.64	5.598.429.33	2.783.574.27	54.584.974.59
11020	" Recargo Impuesto sobre La Renta	23.548.59	29.126.12	88.472.44	151.411.49	177.329.66	76.245.58	44.286.51	43.885.69	47.585.47	29.901.28	40.131.68	23.046.02	774.970.53
11030	" Impuesto a/Beneficio en Liquidación	-	-	-	-	-	44.80	74.80	2.137.58	(1.888.77)	-	-	4.68	373.09
11040	" Recargo Impuesto a/Beneficio	-	-	-	-	-	-	-	110.80	(40.32)	-	-	-	70.48
11070	" 10% Ingresos Compañía Dominicana de Teléfonos 7%	68.014.46	96.271.05	66.586.41	26.441.88	64.830.33	66.039.83	66.004.94	63.273.93	77.960.62	72.172.18	66.777.05	85.733.21	780.105.89
11080	" 20% Honorarios Médicos en Hospitales del Estado	47.17	399.86	221.61	90.94	29.60	243.91	87.00	173.51	287.18	179.80	170.60	283.30	2.214.48
11090	" 25% de los Derechos que perciben los Oficiales del Estado Civil	12.060.00	18.258.00	9.996.00	8.699.00	9.951.06	10.743.00	11.680.80	10.874.00	13.433.79	12.399.44	10.343.72	9.836.63	130.275.44
12000	2.-IMPUESTO SOBRE PATRIMONIO O PROPIEDAD													
12010	Por Sucesiones y Donaciones	39.207.88	33.936.92	46.439.89	53.337.96	56.415.62	47.519.90	56.876.56	37.629.73	49.804.81	29.233.43	85.632.23	101.408.52	637.443.45
12020	" Recargo Sucesoral	2.006.47	1.074.17	1.857.82	3.563.58	1.299.69	664.76	897.11	1.141.74	767.71	632.02	638.22	1.505.23	16.048.52
12030	" Tránsito de Vehículos	2.051.456.38	1.354.909.50	217.741.48	142.907.06	123.661.72	97.750.15	1.349.469.33	568.397.96	120.355.25	101.433.91	85.597.08	61.608.07	6.275.247.89
12040	" Impuesto Adicional Expedición y Renovación de Matrículas de Automóviles Privados	584.207.50	159.800.00	24.00	-	-	-	-	-	-	-	-	2.00	744.033.50
12050	" Patentes de Industria y Comercio y su 10%	997.855.15	107.592.45	35.689.92	21.693.25	22.587.30	915.623.15	344.277.03	65.086.52	34.194.17	42.086.88	13.506.69	22.164.03	2.622.356.54
12060	" Duplicados de Patentes Comerciales	55.92	63.00	32.00	30.00	10.00	20.00	10.00	15.00	10.00	12.00	5.00	-	262.92
12070	" Recargo Ley de Patentes	12.141.79	10.567.33	7.892.74	5.104.11	6.583.95	4.767.87	16.315.05	9.990.30	8.339.46	11.251.06	5.043.51	2.945.80	100.942.97
12080	" Constitución de Compañías por Acciones y Encuentros por Acciones	10.342.37	16.187.50	38.197.09	15.505.20	14.643.12	13.680.63	14.136.52	21.857.24	20.058.45	20.256.25	23.835.00	19.060.00	227.759.37
13000	3.-IMPUESTO S/OPERACIONES MERCANTILES													
13010	Por Actos Intervenido por los Registradores de Títulos	46.206.82	41.209.43	140.619.30	29.936.12	27.422.87	26.713.60	37.754.53	43.075.40	44.168.74	48.812.18	50.796.38	37.441.61	574.156.98
13020	" Impuesto Adicional 1% sobre Operaciones Inmobiliar Registro de Títulos	38.254.01	31.896.34	126.382.82	20.031.54	20.452.87	18.220.19	30.218.95	29.424.21	30.398.34	35.117.02	38.596.99	27.276.57	446.269.85
13030	" Préstamo de menor Cuantía	3.75	50.00	2.00	2.50	7.00	2.50	5.00	4.25	5.00	62.90	2.50	2.50	149.90
14000	4.-IMPUESTOS S/OTROS ACTOS Y CONTRATOS													
14020	RD\$1.00 sobre Pasajes Aéreo Exterior	6.810.00	7.990.00	7.650.00	7.989.00	7.402.00	8.644.50	9.249.50	12.195.00	10.254.00	7.369.00	7.931.00	8.378.00	101.862.00
14030	Impuesto a/Ventas Pasajes al Exterior 43%	42.978.05	53.882.33	59.566.81	64.619.33	56.649.14	75.969.70	81.079.40	97.740.69	80.661.83	60.119.32	60.586.15	61.537.39	795.390.14
14031	Recargo a/Ventas de Pasajes al Exterior	648.84	362.95	343.91	269.73	346.93	329.89	346.22	1.129.11	571.40	861.29	1.608.05	898.80	7.717.12
14040	10% Adicional Telecomunicaciones a Larga Distancia	44.573.25	44.918.88	54.080.54	46.310.44	46.832.56	48.000.66	155.56	89.273.41	51.427.37	49.266.35	48.920.44	48.945.49	572.704.95
14050	Llamadas a larga distancia 10%	922.01	943.80	1.327.50	1.109.18	1.119.38	887.56	45.832.64	(43.751.48)	1.170.27	1.139.09	1.138.31	1.060.31	12.896.57
14060	Servicios Judiciales	2.608.59	3.819.74	3.881.08	3.614.69	4.161.13	3.974.63	3.704.71	3.936.20	3.866.55	4.281.88	3.988.08	3.258.54	45.075.82
14070	Registro de Actos Judiciales y Extra-Judiciales	1.44	3.38	-	2.99	2.63	22.73	2.99	13.56	243.44	21.23	7.25	31.05	352.69
14080	Recargo Transcripción Tardía 10%	55.13	26.10	164.75	213.50	56.51	62.42	50.77	87.62	71.94	176.82	318.51	109.95	1.394.01
14090	Venta de Sellos sobre Documentos	273.225.50	300.240.45	331.875.25	233.321.00	245.632.00	251.296.25	242.935.25	264.993.75	245.267.01	239.943.25	254.436.00	248.787.25	3.131.952.96
14100	Sellos para Certificados de Salud	6.464.00	6.346.00	4.456.00	4.814.50	4.294.00	2.479.00	2.498.00	2.716.00	2.397.50	3.000.00	1.398.00	1.323.00	42.186.00
14130	Expedición y Renovación de Pasaportes 46.5%	42.063.90	42.993.90	52.833.30	46.397.70	46.227.90	51.001.32	74.539.50	68.543.00	53.493.60	48.378.60	52.972.80	47.848.50	627.292.02
14150	8 1/2 % Venta Condición de Muebles	-	-	-	-	-	-	-	-	-	-	-	20.50	20.50
15000	5.-PERMISOS, LICENCIAS Y CERTIFICACION													
15010	Por Permisos para Importar, Adquirir y vender Materiales Explosivos	1.925.00	615.00	200.00	200.00	-	200.00	-	25.00	400.00	-	-	200.00	3.765.00
15020	" Permisos para Ventas de Medicinas	960.00	816.00	326.00	110.00	80.00	160.00	129.00	80.00	30.00	36.00	30.00	30.00	2.787.00
15030	" Permisos para ventas Acumulativas	-	240.00	-	120.00	-	-	-	120.00	-	-	120.00	-	600.00
15050	" Licencia p/manejar Vehículos de Motor	85.042.00	90.471.00	93.505.00	77.877.00	88.966.00	84.227.19	72.790.00	58.534.52	53.455.00	50.556.08	51.461.00	38.685.00	845.569.79
15051	" Recargo a/Licencias para Manejar Vehículos de Motor	-	-	2.00	-80	-	-	-	-	-	-	-	2.00	8.00
15060	" Licencia Porte de Armas de Fuego	280.732.75	134.668.72	59.742.56	24.791.54	14.865.35	12.818.34	10.031.13	9.075.71	6.757.19	8.943.06	8.495.84	11.948.33	582.870.52
15061	" Sellos de RD\$1.00 Expedic. y Renov. Armas de Fuego	984.00	(984.00)	-	-	-	-	-	-	-	-	-	-	-

FUENTES	DETALLE	ENERO	FEBRERO	MARZO	ABRIL	MAYO	JUNIO	JULIO	AGOSTO	SEPTIEMBRE	OCTUBRE	NOVIEMBRE	DICEMBRE	TOTAL GENERAL
15070	Por Instalaciones de Estaciones Radio-Eléctricas	445.00	225.00	1.550.00	125.00	2.875.00	650.00	1.550.00	275.00	675.00	226.00	1.025.00	750.00	10.371.00
15080	" Instalaciones de Laboratorio Industriales y Farmacéuticos	100.00	-	-	-	-	10.00	-	-	-	-	-	-	110.00
15090	" Patentes de Invención	215.00	295.00	560.00	450.00	345.00	385.00	470.00	500.00	515.00	240.00	285.00	175.00	4.435.00
15100	" Marca de Fábrica	2.500.00	3.255.00	3.470.00	2.870.00	2.245.00	2.995.00	1.965.00	2.500.00	2.970.00	2.685.00	3.025.00	1.570.00	32.050.00
15110	" Registro de Patentes	2.520.00	4.700.00	5.850.00	2.582.40	4.250.00	2.990.00	2.865.00	3.790.00	3.100.00	4.030.00	5.170.00	3.570.00	45.023.40
15120	" Autorización para negociar en el Ramo de Seguros	-	-	6.00	-	-	-	100.00	-	-	-	-	-	106.00
15130	" Certificado Inscripción y ventas de Drogas Homeópáticas	1.704.00	1.254.00	684.00	346.00	271.00	297.50	178.00	99.00	120.00	108.00	24.00	35.00	5.080.50
15140	" Certificado de Registro de Profesión y Oficios Médicos	-	-	-	-	-	-	-	-	72.00	54.00	227.00	-	353.00
19000	4.- VARIOS													
19010	Por Cédula Personal de Identidad	90.530.60	104.428.50	111.663.43	90.402.00	84.369.90	61.069.74	60.892.80	53.606.00	55.612.09	53.324.60	57.075.00	78.101.00	901.075.66
19020	" Recargo Cédula Personal de Identidad	14.721.30	16.131.00	17.394.19	15.709.70	20.837.10	18.807.46	22.153.40	21.726.20	22.641.30	15.498.40	14.945.00	14.625.25	215.190.30
19030	" Inmigración	98.439.00	14.276.00	93.009.00	8.309.00	8.842.00	8.231.00	8.123.00	7.066.72	6.369.00	36.081.00	32.776.00	8.301.00	329.822.72
19040	" Recargo Inmigración	721.85	1.185.43	1.303.60	860.20	890.36	765.20	850.90	853.50	661.00	591.50	722.70	571.60	9.977.84
19060	" Naturalización de Extranjeros	40.00	125.00	60.00	50.00	160.00	50.00	40.00	90.00	80.00	110.00	90.00	100.00	995.00
20000	B.- IMPUESTOS INDIRECTOS													
23000	2.- PRODUCCION													
23010	Por Consumo de Alcoholes y su 10%	17.973.98	9.449.35	17.123.84	17.201.81	27.297.32	16.443.00	24.884.46	21.577.43	25.188.73	31.067.07	44.069.23	33.861.24	286.137.06
23020	" Alcoholes Ray Rum	6.451.20	6.545.92	10.010.88	7.407.76	10.617.28	8.151.04	4.372.48	6.468.64	39.586.95	(25.544.51)	16.024.96	5.369.60	95.462.20
23030	" Corvasas	286.400.00	218.000.00	294.000.00	315.200.00	339.600.00	364.800.00	404.400.00	343.200.00	392.000.00	318.000.00	339.200.00	389.200.00	4.000.000.00
23040	" Alcoholes p/Envejecimiento de Licores	431.548.41	407.558.08	485.823.66	470.082.08	576.769.71	548.319.29	540.526.06	579.587.67	628.970.66	885.348.82	791.843.30	678.131.62	7.024.509.36
23050	" Vinos	1.728.68	3.054.78	3.008.54	2.112.21	1.639.94	2.834.24	2.967.22	1.771.32	1.919.88	2.668.64	8.462.11	11.508.13	43.665.69
23060	" Estampillas de Control sobre Ronas, Ging bras y Licores Dulces, 58%	27.567.40	30.706.94	34.295.45	25.820.15	36.306.07	44.918.68	29.930.92	34.588.30	44.088.70	51.763.55	53.892.15	58.667.00	472.545.31
23070	" Estampillas de Cigarrillos Protección a la Industria derivada del Tabaco 92.14%	1.077.873.11	1.311.234.45	1.392.087.74	1.370.394.79	1.313.328.84	1.115.667.39	1.227.683.36	1.394.262.35	1.447.343.36	1.362.227.97	1.509.368.38	1.535.147.45	16.056.619.19
23080	" Impuesto Adicional Cigarrillos	174.961.46	204.015.72	219.014.78	219.507.30	206.017.00	181.015.10	194.528.88	221.512.52	231.510.20	215.510.12	245.500.00	245.018.12	2.558.111.20
23090	" Fósforos	64.006.75	70.100.08	94.040.11	77.238.18	81.390.07	86.000.08	77.633.40	45.933.37	79.450.07	67.100.07	74.433.41	66.600.06	889.925.65
24000	4.- VARIOS													
24010	Por Ventas Madera Acerradas	166.96	4.583.22	884.39	451.42	1.048.74	666.72	1.056.04	613.30	486.51	435.61	635.63	482.53	11.511.07
24020	" Venta al por mayor Bebidas Alcohólicas de Producción Nacional 93.5%	970.976.43	752.821.17	698.931.15	669.454.19	640.259.72	743.271.95	623.094.50	745.274.17	787.343.40	623.328.10	953.681.77	1.653.701.18	9.862.137.73
24030	" Impuesto Especial Bebidas Alcohólicas	199.300.43	101.792.42	98.576.92	98.074.62	108.454.61	110.501.75	112.774.07	107.557.75	130.538.17	119.874.10	126.564.32	227.666.54	1.541.665.70
24040	" Mercancías Producción 7%	14.280.64	11.713.20	12.743.85	11.727.73	12.090.37	11.614.25	15.354.52	9.038.79	14.029.13	12.761.94	16.060.06	17.856.01	159.270.49
24050	" Impuesto sobre Bebidas Causasas	62.280.00	53.031.75	57.728.08	59.744.07	67.097.43	65.942.72	71.648.32	73.033.52	76.929.84	74.119.76	52.420.97	58.178.32	772.154.78
24070	" 2% Recargo Impuesto s/Maderas	-65	4.07	12.89	-	14.75	-	19.81	14.62	4.40	31.64	5.07	8.12	116.02
24080	" Misceláneas por Tesorería	-	582.90	658.19	4.180.95	4.140.29	1.115.20	-20	195.92	31.00	83.00	1.815.96	18.35	12.821.96
24080	" Misceláneas	639.82	1.345.25	1.209.66	1.572.78	1.405.21	1.519.25	1.920.14	6.083.34	16.405.01	23.383.54	14.533.76	8.920.90	78.938.66
24100	" Impuesto Estampillas Bebidas Alcohólicas Importadas	313.84	780.15	701.32	424.86	452.94	668.60	277.32	774.07	1.592.24	1.463.20	1.550.20	52.68	9.051.42
29000	5.- VARIOS													
29030	Por Primas s/Pólizas Compañía de Seguros	56.504.63	70.386.00	93.340.69	62.121.66	90.205.51	72.601.04	62.425.04	76.440.73	79.474.68	75.223.08	87.073.29	451.263.21	1.277.049.56
29040	" Primas sobre Constitución de Financas y Consignación de Valores	-68	1.60	24.97	42.56	1.63	28.69	378.25	9.30	42.45	275.02	31.60	4.45	841.20
29050	" Derechos Consulares	23.903.95	-	26.697.64	23.412.52	24.116.90	46.814.61	29.730.95	24.309.97	-	27.191.37	26.439.65	24.560.01	277.137.57
29060	" Venta Formularios y Facturas Consulares	32.910.20	-	29.401.29	30.481.69	33.299.12	63.277.02	34.105.64	30.533.15	-	30.704.55	33.532.32	36.358.45	354.623.43
29070	" Venta Sellos p/Documentos Consulares	65.418.00	-	26.188.00	24.872.00	28.266.00	64.254.00	58.601.00	49.162.00	-	37.951.00	28.805.00	32.334.00	415.851.00
29090	" 12% Impuesto Adicional 62.4%	56.224.24	41.734.19	67.481.91	35.261.69	44.380.71	37.069.79	37.265.22	33.028.32	35.034.61	51.022.39	41.485.89	72.526.96	552.515.92
30000	II.- INGRESOS NO TRIBUTARIOS													
31000	A.- TASAS													
31000	1.- SERVICIOS DE COMBINACIONES													
31010	Sellos de Correos (Franqueo a Máquina)	45.805.91	51.541.34	57.485.98	48.891.65	57.510.53	52.585.06	50.015.85	49.956.88	51.630.59	52.006.34	56.974.63	77.522.15	651.926.91
31020	Entrega, Almacenaje y Encomienda Postal	453.79	612.88	619.56	492.98	524.29	556.64	660.18	563.91	597.49	547.70	669.54	491.14	6.790.10
31030	Sellos Postales Aéreo Anterior	34,005.52	36,672.93	41,450.02	35,764.97	43,990.19	37,648.72	37,068.66	38,332.18	37,140.28	39,133.03	40,435.68	63,281.06	484,946.15
31040	Sellos Semipostales p/Resp. Antituberculosos	-	-	-	8,967.50	694.66	-	-	-	-	-	-	-	9,662.16
31070	Intercambio de Biltes Postales	7.58	15.98	13.66	13.14	374.66	-	10.68	13.39	2,156.64	1,785.69	41.91	1,292.93	5,737.79
31080	Apartado de Correos	12,149.50	2,469.00	1,573.00	2,931.50	982.50	1,755.00	4,450.00	1,764.00	619.00	763.50	405.00	2,486.25	32,348.25

FUENTES	DETALLE	ENERO	FEBRERO	MARZO	ABRIL	MAYO	JUNIO	JULIO	AGOSTO	SEPTIEMBRE	OCTUBRE	NOVIEMBRE	TOTAL GENERAL	
31090	Por Primas y Valores Declarados	1.874.02	2.384.65	2.949.83	2.326.31	2.877.67	2.609.22	2.544.48	2.655.57	2.577.42	2.630.60	2.775.69	3.545.41	31.750.87
31100	" Transmisión de Mensajes Telegráficos, Telefónicos y Radiotelegráficos	17.233.75	15.536.68	16.551.67	13.542.26	16.636.85	14.575.31	14.474.60	15.362.72	14.333.57	13.445.60	14.801.27	14.400.76	180.895.14
31110	" Servicios Telefónicos a cargo de la Dirección General de Telecomunicaciones	10.00	10.00	15.00	5.00	15.00	-	10.00	104.82	10.00	15.00	5.00	5.00	204.82
39000	3.- VARIOS													
39020	Por Servicios Privados en Hospitales del Estado	437.00	764.75	781.20	605.50	372.23	544.65	531.98	594.65	735.26	949.77	504.12	649.20	7.520.31
39030	" Permisos p/Visitar Baños en Puerto Bon.	1.00	17.50	9.50	6.50	17.00	-	18.50	11.00	13.00	5.50	6.00	7.00	112.50
39040	" Inscripción Gaceta Oficial Documentos y Avisos	219.00	337.00	216.00	211.00	535.00	339.00	339.00	365.00	506.00	389.00	292.00	375.00	4.123.00
39050	" Venta de la Gaceta Oficial	193.25	167.40	111.25	148.90	86.15	102.90	73.60	84.50	102.05	175.00	70.25	66.95	1.382.20
39060	" Publicación en la Revista Industria y Comercio	1.220.00	1.690.00	2.410.00	3.433.68	1.330.00	1.660.00	1.970.00	1.415.00	1.565.00	1.630.00	1.810.00	1.090.00	21.223.68
39070	" Venta de Publicaciones Oficiales	998.50	762.75	1.852.30	630.25	393.75	253.00	238.50	573.00	1.352.00	689.50	458.00	258.15	8.459.70
39090	" Venta en Almonedas (Pública Subasta)	299.32	88.55	369.47	51.77	142.35	40.22	671.97	86.49	85.42	2.575.66	75.88	9.03	4.496.13
39100	" Costo de Mediciones Catastrales (Incluyendo Servicio de Inspección)	1.512.99	1.112.89	983.99	916.68	824.09	1.161.44	559.87	2.007.90	793.93	793.22	1.574.09	920.34	13.160.83
40000	B.- INGRESOS DE DERECHOS PRIVADOS													
41000	1.- DOMINIO TERRITORIAL													
41010	Per Concesión y Contrato Explotación de Yacimientos Mineros	54.311.13	8.328.94	50.00	84.399.55	169.50	339.18	75.644.82	60.26	7.532.88	68.885.60	189.60	3.256.75	303.168.21
41011	" Comisión por Garantía de Préstamo concedido a la Paleosbrigo Dominicana, C. por A.	-	-	-	-	-	199.526.56	-	-	-	-	-	198.066.75	397.593.31
42000	2.- DOMINIO COMERCIAL													
42010	Arrendamiento de Bienes Inmuebles	10.053.62	13.809.20	21.483.68	15.982.56	8.977.34	15.091.84	20.101.28	18.219.13	18.082.55	15.234.44	14.034.02	13.851.13	184.920.79
42010	Arrend. Bienes Inmuebles, Hotel Hispaniola	-	5.000.00	13.600.00	-	-	-	-	-	-	-	-	-	18.600.00
50000	C.- OTROS INGRESOS NO TRIBUTARIOS													
51000	1.- VENTAS DE BIENES Y SERVICIOS													
51020	Análisis Productos Farmacéuticos y Alimenticios	495.00	865.00	905.00	670.00	795.00	485.00	386.00	585.00	515.00	490.00	865.00	646.25	7.702.25
51050	Venta de Bienes Inmuebles y Terrenos del Dominio del Estado	-	-	-	-	-	-	-	-	-	58.523.61	96.999.51	97.826.75	253.349.87
51080	Venta Propiedad Mobiliar del Estado (Incluye Propiedad Sobrante)	-	15.010.35	1.778.20	1.000.00	890.00	4.515.38	1.475.00	2.544.00	3.415.64	1.000.00	250.00	-	31.878.57
52000	2.- MULTAS													
52010	Por Multas Tribunales	2.292.50	3.553.75	5.255.00	4.037.55	5.964.10	6.135.00	7.748.00	10.138.00	6.078.64	5.717.05	7.793.06	5.711.00	70.423.65
52020	" " Carreteras	3.119.00	4.814.00	5.001.00	4.778.00	7.394.00	7.756.00	6.563.00	7.242.00	7.734.00	6.956.00	6.468.00	5.223.00	73.048.00
52030	" " Patentes	197.03	702.75	589.55	164.40	159.30	219.66	434.71	738.10	573.03	233.77	216.03	168.45	4.396.78
52040	" " Salud Pública	1.00	136.00	34.00	21.00	11.00	37.00	127.00	56.00	259.00	140.00	103.00	60.00	985.00
52050	" " Diversas	10.750.00	18.070.00	16.347.40	14.890.20	19.189.00	17.599.50	18.453.00	19.389.85	18.815.70	19.272.00	18.358.50	11.754.25	202.689.40
52060	" " Leyes Seguro Social y Contrato de Trabajo	255.00	5.00	45.00	105.00	70.00	446.00	110.00	150.00	155.00	76.00	105.00	255.00	1.777.00
53000	3.- VARIOS													
53020	Ingresos Misceláneos Ley #6106	-	-	-	-	-	-	-	6.469.37	-	-	-	-	6.469.37
53040	Contribución sobre Contrato Zona Franca Industrial de La Romana	2,500.00	2,500.00	2,500.00	2,500.00	2,500.00	2,500.00	2,500.00	2,500.00	2,500.00	2,500.00	-	2,500.00	27,500.00
TOTAL FONDO 100 RENTAS INTERNAS.....RD\$		12,200,841.98	10,734,773.14	10,266,129.27	11,276,298.57	10,069,707.44	10,653,048.49	17,240,329.61	7,821,947.67	7,057,647.33	7,393,960.46	11,362,011.82	9,865,903.03	126,042,798.81
TOTAL RENTAS INTERNAS Y ADUANAS.....RD\$		19,461,787.14	18,454,387.46	19,337,695.19	18,978,164.32	19,454,325.86	19,496,446.20	25,249,066.81	16,409,947.69	15,932,970.19	17,342,493.60	21,801,490.30	22,097,991.54	234,016,766.30
MENOS: 0.75% DEL 1% SUSTRAIADO SEGUN LEY #5335 RD\$		(145,963.40)	(138,407.91)	(145,032.71)	(142,336.23)	(145,907.44)	(146,223.35)	(189,368.00)	(123,074.61)	(119,497.28)	(130,068.70)	(169,511.18)	(165,734.94)	(1,755,125.75)
TOTAL FONDO 100 NETO.....RD\$		19,315,823.74	18,315,979.55	19,192,662.48	18,835,828.09	19,308,418.42	19,350,222.85	25,059,698.81	16,286,873.08	15,813,472.91	17,212,424.90	21,637,979.12	21,932,256.60	232,261,640.55



FUENTES	DETALLE	FONDOS	ENERO	FEBRERO	MARZO	ABRIL	MAYO	JUNIO	JULIO	AGOSTO	SEPTIEMBRE	OCTUBRE	NOVIEMBRE	TOTAL GENERAL	
FONDOS ESPECIALIZADOS															
FONDO 1000 DEPOSITOS															
CARGO DE ADUANAS															
B.-IMPUESTOS INDIRECTOS															
1.-IMPORTACION															
20000															
21000															
21010	Arancael 2.55%	1376	70,670.63	71,477.02	91,522.56	74,046.66	85,988.57	84,322.90	70,409.96	84,376.69	89,900.31	94,334.26	98,254.38	122,806.53	
21010	Arancael 0.90%	1505	24,942.61	25,227.18	32,302.08	26,134.13	30,348.92	29,761.02	24,850.57	29,779.99	31,729.50	33,294.46	34,678.02	43,343.46	
21030	Impuesto Unificado 3.26%	1376	98,222.62	107,623.41	118,294.28	105,503.99	129,165.23	123,774.58	107,745.74	117,771.81	115,413.50	128,282.91	151,195.87	167,588.56	
21030	Impuesto Unificado 1.19%	1505	35,054.25	39,285.85	43,181.04	38,512.16	47,149.23	45,181.54	39,330.48	42,990.31	42,129.46	46,827.20	55,191.12	61,174.96	
21050	20% Ad-Valorem sobre Mercancias Impor- tadas Leyes #361/64 y 234/67 6.60%	1376	55,336.52	61,690.98	64,316.37	62,100.11	77,535.73	65,559.99	62,853.53	69,597.20	66,851.17	86,146.04	88,541.34	103,880.96	
21050	20% Ad-Valorem sobre Mercancias Impor- tadas Ley #361	1505	28,506.66	31,780.21	33,132.66	31,990.96	39,942.65	33,773.29	32,379.07	35,832.51	34,438.49	44,378.27	45,612.20	53,514.45	
21051	10% Ad-Valorem a/Articulos Honorado 1/346	1689	--	--	--	--	1,635.33	266,241.44	366,083.06	472,739.05	428,693.15	598,568.00	648,096.17	517,504.35	
21150	4% Impuesto Adicional sobre Importación Leyes #692/65, 190 y 136/71	1634	145,981.81	169,962.55	179,693.38	169,102.57	199,768.72	178,110.29	168,244.68	193,905.26	169,713.69	224,767.17	252,643.39	286,492.46	
21150	25% del 4% Impuesto Adic. Importac. L-136	1678	48,660.59	56,654.14	59,897.84	56,367.51	66,589.55	59,370.07	56,081.55	64,635.07	56,571.23	74,922.36	84,214.46	95,497.48	
21190	Impuesto a/Productos Lácteos 62.5%	1643	6,171.72	2,668.74	6,146.24	6,071.86	3,481.25	2,554.36	156.25	1,687.50	233.13	3,341.87	3,187.50	5,988.75	
21190	Impuesto Adicional Consumo Interno 2% L-532	1662	--	3.25	--	--	11.04	2,015.00	1,564.87	693.00	859.43	5,211.75	1,230.00	610.58	
22000	2.-EXPORTACION														
22010	Azúcar Ley #1140/46 50%	1628	47.20	15.13	--	--	--	--	--	--	--	--	--	62.73	
22060	6/8 del 1% a/las Exportaciones 50%	1376	72.31	14.06	97.56	72.61	51.00	76.65	189.76	31.46	167.08	38.83	190.71	147.99	
22180	Impuesto 10% a/Azúcar y Mielos L-403	1655	18,721.20	827,049.07	895,193.98	1,117,473.51	1,343,597.91	400,665.23	1,152,839.74	396,162.45	360,971.71	758,970.39	1,171,916.82	349,187.38	
22181	Impuesto 20% a/Azúcar Ley #324	1654	--	322,119.56	294,189.11	998,868.81	1,343,597.87	400,665.22	1,152,839.72	396,162.44	360,971.68	758,970.40	1,171,916.83	349,187.39	
22182	Impuesto a/Azúcar Ley #403 1.1%	1640	29,493.26	168,407.23	91,002.50	105,365.99	--	--	146,004.72	233,932.50	38,544.05	93,286.73	138,855.60	15,627.00	
22183	5% Sobre los Primeros 600,000 Quintales de Azúcar Ley #69	1667	28,081.80	766,112.40	783,207.45	172,598.35	--	--	--	--	--	--	--	1,750,000.00	
29000	5.-VARIOS														
29090	12% Impuesto Adicional 20.4%	1376	1,140.58	1,479.31	2,663.14	1,533.95	2,112.44	1,564.81	3,309.22	6,211.91	3,132.49	3,272.41	1,364.89	1,175.68	
29090	12% Impuesto Adicional 17.2%	1505	961.65	1,247.21	2,236.95	1,293.34	1,781.05	1,319.35	2,790.10	5,237.51	2,641.12	2,759.10	1,150.84	991.25	
TOTAL FONDO 1000 DE ADUANAS.....RD\$			592,865.41	2,652,817.30	2,697,087.34	2,987,036.51	3,372,676.49	1,694,955.74	3,387,670.82	2,151,726.66	1,802,961.19	2,917,372.15	3,948,240.54	2,174,718.83	30,360,108.98
RENTAS POR COLECTURIAS Y TESORERIA															
NACIONAL FONDO 1000															
A.-INGRESOS ORDINARIOS															
1.-INGRESOS TRIBUTARIOS															
A.-INGRESOS DIVERSOS															
10000	1.-IMPUESTO SOBRE LOS INGRESOS, BENEFICIOS O RENTAS														
11000															
11010	Impuesto a/La Renta (Ingenios 50%) Ley #7	1628	--	--	221,740.00	433,412.95	236,689.60	788,387.74	--	--	--	--	--	500,000.00	
11021	1% y 2% Renta Nota Global Imp. Ley #48	1667	56,857.45	176,187.69	24,637.42	48,157.00	26,298.84	261,841.70	118,802.92	97,401.44	45,855.17	73,605.91	263,797.28	66,925.37	
11021	10% del 1% y 2% a/Renta Nota Global L-48	1670	6,316.63	19,576.41	2,637.42	4,815.70	2,993.52	13,200.33	6,377.94	5,098.02	8,178.43	29,310.81	7,436.15	223,678.50	
11022	Recargo 1% y 2% Renta Nota Global Ley #48	1667	576.99	726.81	917.50	1,129.29	1,995.29	1,077.65	1,640.11	1,350.60	1,417.30	1,992.91	644.51	2,107.39	
11022	10% Recargo 1% y 2% Renta Nota Global L-48	1670	64.02	80.76	101.94	125.48	221.70	119.74	182.24	150.07	157.48	221.45	71.61	234.16	
11050	3% Impuesto Adicional Ley #692 y 190	1634	105,601.13	94,098.76	123,342.27	190,663.53	152,801.49	162,306.47	308,597.65	66,590.12	53,080.47	44,015.83	169,620.47	51,020.31	
11051	Canonía de Capital de la Prop. Territorial	1684	--	--	--	14,456.94	37,888.80	46,586.92	40,289.07	64,863.21	53,742.72	54,786.37	65,618.10	47,327.70	
11052	Recargo Canonía de Capital en la Propiedad Territorial	1684	--	--	--	--	3.47	51.23	78.10	--	34.10	141.97	7.08	30.07	
11060	10%, 5% y 3% Sobre Premios Mayores de la Lotería Nacional	1599	31,449.60	31,449.60	34,070.40	41,932.80	67,379.20	41,932.80	52,416.00	41,932.80	41,932.80	52,416.00	41,932.80	67,379.20	
11070	10% Ingresos de la Compañía Telefonos 3%	1652	29,149.06	24,116.17	28,537.03	61,697.72	27,784.42	28,302.78	28,287.83	27,117.40	33,411.69	30,930.94	28,618.73	36,742.80	
11100	Impuesto 3% y 10% sobre Ajustes en Hipótesis Ley #194/67	1437	66,591.11	79,880.34	82,177.45	65,180.23	77,598.91	76,552.66	76,357.43	63,583.80	69,428.19	72,920.83	59,818.33	71,732.62	
11110	Impuesto 20% sobre Beneficios netos Casino de Juegos	1636	520.40	33,765.79	3,308.10	1,706.60	--	2,869.90	27,387.17	1,500.00	4,603.10	5,159.60	10,842.89	1,894.90	
11110	Impuesto 2% sobre Beneficios netos en Casino de Juegos	1693	--	--	--	--	--	--	--	--	--	--	4,500.00	4,500.00	
11120	Imp. a/Suma a retirar Comisión Hipotecaria	1636	9,085.29	10,883.59	11,110.67	8,829.81	10,566.54	10,410.42	10,325.69	8,580.50	9,387.31	9,805.11	8,069.28	9,664.29	
11130	1% Sobre Ajustes en Hipótesis	1636	10,570.44	12,662.69	12,926.90	10,273.21	12,293.83	12,112.18	12,013.63	9,983.13	10,921.85	11,407.91	9,388.37	6,744.07	
11140	1% y 2% Descuentos a Empleados Públicos p/ Pensiones y Jubilaciones Civiles	1669	58,437.61	59,208.56	58,320.94	60,621.41	59,396.41	60,724.67	63,808.89	64,075.03	62,219.83	61,587.72	66,363.05	62,798.81	


FUENTES	DETALLE	FONDOS	ENERO	FEBRERO	MARZO	ABRIL	MAYO	JUNIO	JULIO	AGOSTO	SEPTIEMBRE	OCTUBRE	NOVIEMBRE		
12000	<u>2.-IMPUESTOS SOBRE EL PATRIMONIO O PROPIEDAD</u>														
12031	Impuesto Adicional RD\$2.00 sobre Placas de Carros Públicos	1660	17,558.00	9,439.00	1,498.00	974.00	1,060.00	978.00	1,266.00	1,558.00	946.00	1,032.00	984.00	608.00	37,901.00
13000	<u>3.-IMPUESTO S/OPRACS, MENCANTILES</u>														
13040	Fondo Seguro s/Terrenos Registrados	1410	356.50	396.40	669.09	665.20	603.18	708.96	518.26	819.31	609.65	579.58	636.60	499.75	7,252.48
14000	<u>4.-IMPUESTOS S/OTROS ACTOS Y CONTRATOS</u>														
14010	\$11.00 s/Pasajes Aéreos y Marítimos	1626	6,811.00	7,909.00	7,687.00	7,991.00	7,402.00	8,633.50	9,270.50	12,204.00	10,803.75	7,528.08	7,945.00	8,384.00	102,628.83
14030	Impuesto s/Ventas Pasajes Exterior 7.4%	1576	7,263.02	8,771.52	9,696.90	10,519.43	9,221.94	12,367.14	13,198.95	15,911.26	13,130.99	9,790.66	9,862.85	10,017.70	129,752.36
14030	Impuesto s/Ventas Pasajes Exterior 50%	1648	50,241.07	62,653.86	69,263.74	75,138.79	66,871.10	88,336.90	94,280.40	113,632.05	93,792.86	69,909.97	70,449.00	71,555.13	925,144.87
14061	Impuesto Adicional s/otros Expedido por el Poder Judicial	1675	15,580.50	14,620.50	12,497.50	10,889.50	11,131.80	10,802.00	10,254.00	11,164.00	10,092.50	10,791.50	12,031.50	12,761.00	142,616.30
14091	Sello de Manifiesto con Mercancías de m/a de RD\$100.00	1676	3,932.00	3,775.00	3,994.50	4,053.00	4,225.00	3,582.00	3,783.00	3,798.00	3,556.00	3,521.00	4,305.00	3,798.00	46,282.50
14110	Impuesto Adic. \$2.00 s/Registro de Tierra Ley #370	1644	4,566.00	5,836.00	9,332.00	4,998.00	5,482.00	5,406.00	5,332.00	6,046.00	6,046.00	6,274.00	6,165.00	4,991.00	70,074.00
14130	Expedición y Renov. de Pasaportes 53.5%	1113	48,396.10	49,466.10	60,786.70	53,382.30	52,672.10	58,678.93	85,760.50	78,859.00	61,546.40	55,661.40	60,947.20	55,051.50	721,208.23
14140	10% s/Mensajes Escritos Exterior L-596	1664	10,187.48	8,086.11	11,013.81	10,411.03	10,091.93	10,771.52	10,446.08	10,732.08	11,552.23	10,695.83	10,970.34	11,739.57	126,698.01
	<u>PERMISOS, LICENCIAS Y CERTIFICADOS</u>														
15061	Sellos de \$1.00 Expedición y Renovación Licencias Armas de Fuego	1681	-	3,659.00	2,013.00	1,373.00	711.00	472.50	717.50	784.00	584.00	896.00	1,260.00	2,678.00	15,148.00
19000	<u>VARIOS</u>														
19050	Venta de Tarjetas de Turismo	1388	7,951.00	2,037.00	6,644.00	7,404.00	5,182.00	11,252.00	9,557.00	11,667.00	2,439.00	7,181.00	5,940.00	6,365.00	83,619.00
20000	<u>B.-IMPUESTOS INDIRECTOS</u>														
23000	<u>3.-PRODUCCION</u>														
23030	Cervezas	1648	425,518.99	299,380.75	451,584.04	300,507.43	371,483.52	451,326.86	388,769.61	578,071.71	320,894.17	438,843.03	481,162.68	511,148.49	4,978,691.28
23060	Estampillas de Control sobre Ron, Ginebra y Licores 42%	1376	19,962.60	22,236.06	24,834.62	18,697.35	26,290.60	32,527.32	21,674.12	25,046.70	31,926.30	37,483.95	39,025.35	42,483.00	342,187.97
23070	Estampillas de Cigarrillos (Protección Industria derivada del Tabaco) 5.09%	1575	61,102.16	72,435.27	76,901.72	75,703.39	40,445.77	-	-	-	-	-	-	-	326,588.31
23070	Estampillas de Cigarrillos 2.77%	1437	32,448.40	39,419.54	41,850.23	41,198.07	39,482.51	33,540.22	36,907.76	41,915.61	43,511.40	40,952.59	45,376.06	46,151.03	482,753.42
23070	Estampillas de Cigarrillos (Protección Industria derivada del Tabaco)	1688	-	-	-	-	32,105.18	61,631.71	67,819.68	77,021.85	79,954.14	75,252.20	83,380.56	84,804.65	561,969.97
24000	<u>4.-VENTAS</u>														
24020	Venta al por Mayor Bebidas Alcohólicas Producción Nacional 6.5%	1376	67,501.01	52,335.16	48,588.78	46,539.59	44,510.04	51,671.31	43,316.73	51,810.51	54,735.10	43,332.95	66,298.74	114,963.17	685,603.09
24090	Impuesto Ley Forestal	1534	24,201.71	2,981.28	2,295.08	2,565.54	2,691.89	4,106.55	2,882.75	7,262.67	3,418.75	2,947.25	3,915.50	7,325.25	66,994.22
29000	<u>5.-VARIOS</u>														
29020	Espectáculos Públicos (Parques Diversion)	1437	55,253.45	45,251.96	48,733.61	51,404.31	49,484.19	42,397.54	47,765.03	99,640.35	57,942.90	53,519.81	41,619.92	38,813.49	591,826.56
29021	Mini-Trenes Paseo de los Indios	1680	1,814.75	915.90	1,308.60	1,065.00	768.40	966.95	860.20	895.60	530.40	692.80	598.60	406.80	10,844.00
29080	Impuesto s/Medidas Importadas Ley #211/67	1630	64,644.96	116,198.36	175,320.60	155,909.77	229,148.86	138,987.16	147,368.66	104,206.43	127,239.31	293,823.53	110,034.84	188,595.11	1,851,477.59
29090	12% Impuesto Adicional 20.4%	1376	18,380.98	13,643.85	22,061.36	11,527.83	14,509.09	12,118.93	12,182.86	10,797.74	11,453.61	16,680.38	13,562.69	23,710.73	180,630.05
29090	12% Impuesto Adicional 17.2%	1505	15,497.70	11,503.68	18,600.81	9,719.58	12,233.20	10,217.99	10,271.79	9,103.99	9,657.00	14,063.86	11,435.22	19,991.42	152,296.24
29100	5 Cts. s/valor de cada boleto de entrada a Espectáculos Públicos L-44/67 (Deportes)	1437-A	5,340.98	8,318.70	1,308.50	571.85	558.25	533.75	995.55	633.10	756.05	666.70	424.90	550.04	20,660.37
29110	5% s/Habitaciones Hoteles exceden \$5.00	1666	8,484.93	9,604.05	13,931.61	11,111.45	10,382.65	10,097.98	10,235.33	10,248.13	12,377.47	9,254.87	10,151.72	11,127.21	127,007.40
29120	Misceláneos, Dividendos, etc.	1620	-	125.37	-	-	10,125.62	-	-	63.32	-	-	650.00	-	10,964.11

FUENTES	DETALLE	FONDOS	ENERO	FEBRERO	MARZO	ABRIL	MAYO	JUNIO	JULIO	AGOSTO	SEPTIEMBRE	OCTUBRE	NOVIEMBRE	DICIEMBRE	TOTAL	TOTAL
II. INGRESOS NO TRIBUTARIOS																
30000	2.- TASAS															
31000	3.- SERVICIOS DE COMUNICACIONES															
31050	Sellos Semipostales para la Protección a la Infancia	1457	279.59	11.90	-	-	-	-	-	-	-	-	-	-	15,057.20	15,348.69
31060	Sellos Liga Dominicana c/ el Cáncer	1457	-	-	-	4.80	-	-	-	-	-	-	-	-	-	-
31120	Ayuda Campaña Rehabilitación Invalidos	1635	-	-	9,231.22	818.64	8.67	-	-	-	-	10,103.46	449.43	-	-	10,597.69
31130	Sellos Semipostales Pro-Adiestramiento Personal Correos y Telecomunicaciones	1672	9,478.22	10,708.94	2,156.75	16.99	11,143.11	10,819.12	11,274.39	11,094.59	10,260.41	882.92	10,786.53	927.99	-	89,548.96
39000	3.- VARIOS															
39010	Sellos \$2.00 Declaraciones tardía y otros Actos Dirección Genl. del Catastro Nacional	1677	682.00	796.00	916.00	772.00	756.00	648.00	880.00	1,268.00	1,150.00	742.00	732.00	-	1,614.00	10,936.00
39080	Venta de Formularios (Incluye Certificados Médicos) y F-49 95.5%	1113	21,313.73	20,431.02	21,481.84	18,767.23	23,565.97	28,779.57	37,208.01	35,197.42	30,375.50	30,864.09	22,608.85	20,903.20	-	311,496.43
39080	Venta Formularios (Incluye Certificados Médicos) y F-49 95.5%	1586	1,004.30	962.73	1,012.21	884.32	1,110.45	1,356.10	1,753.24	1,658.53	1,431.30	1,454.31	1,065.35	984.96	-	14,677.80
39120	Impuesto s/ Derechos Pasaje	1685	-	-	-	15,942.97	133,087.10	123,820.95	132,439.75	143,053.55	132,364.39	140,414.70	134,108.85	151,058.10	-	1,106,290.36
40000	INGRESOS DE BIENES PRIVADOS															
41000	DOMINIO TERRITORIAL															
41020	Derechos cobrados por aterrizajes s/ Vuelos y otros Aviones Civiles	1665	7,784.00	6,083.50	20,641.00	6,385.00	17,382.50	7,060.50	15,438.00	7,164.00	8,391.70	21,946.00	7,307.50	16,087.50	-	141,671.20
42000	2.- DOMINIO COMERCIAL															
42030	Utilidades de la Lotería Nacional	1599	768,550.40	768,550.40	765,929.60	758,067.20	1,032,620.80	758,067.20	947,584.00	758,067.20	758,067.20	947,584.00	758,067.20	1,732,620.80	-	10,753,776.00
42031	Utilidades de la Lotería Nacional p/ Construcción de Casas Sorteadas	1599	-	336,000.00	-	168,000.00	168,000.00	168,000.00	336,000.00	-	168,000.00	368,000.00	210,000.00	376,000.00	-	2,300,000.00
42060	Ingresos derivados Propiedad Confiscada	1620	6,229.87	2,655.37	42,151.00	882.00	905.00	10,491.67	1,270.00	775.00	9,806.67	2,610.00	-	10,555.66	-	88,332.24
42070	60% de los Beneficios de los Ingenieros del Consejo Estatal del Azúcar	1632	-	-	-	-	1,103,117.43	-	-	-	-	-	-	-	-	-
42080	Aporte de la Corde	1620	40,382.00	45,158.50	46,450.00	45,000.00	45,960.00	49,490.00	-	49,804.00	102,285.00	53,900.00	-	118,635.00	-	4,783,117.43
42081	Aporte Instituto Estabilización de Precios	1449	-	3,300,000.00	39,858.85	-	-	-	-	63,871.66	-	-	-	-	-	597,064.50
42090	Venta Productos cosechados en Finca Ansonia de Asua	1650	20,934.33	17,986.50	34,261.14	40,049.42	57,622.63	31,661.19	21,706.73	48,329.40	63,846.73	29,864.81	18,959.41	14,394.39	-	399,616.68
42080	Aporte de la Corde	1505	-	-	-	-	-	-	-	-	-	-	-	-	-	500,000.00
42091	Vta. Prod. Agrícolas Finca Vicente Noble	1686	-	-	-	13,614.03	-	-	-	-	-	-	-	-	-	26,566.98
42120	Benef. de los Servicios Tecnológicos	1620	-	2,000.00	2,000.00	2,000.00	2,000.00	2,000.00	2,000.00	2,000.00	2,000.00	2,000.00	2,000.00	2,000.00	-	20,000.00
42140	Vta. Prod. Agrícolas Proyecto Manzanillo	1620	-	-	-	-	-	-	-	6,200.00	20,300.00	10,045.00	44,940.24	35,962.50	-	117,447.74
42140	Vta. Prod. Agrícolas Proyecto Manzanillo	1673	-	-	92,969.00	84,000.00	-	-	-	-	-	-	-	-	-	176,969.00
50000	6.- OTROS INGRESOS NO TRIBUTARIOS															
51000	1.- VENTAS DE BIENES Y SERVICIOS															
51030	Servicio Laboratorio S. E. Obras Públicas	1668	270.00	89.00	560.00	116.00	263.00	713.00	197.00	420.00	498.00	232.00	881.00	192.00	-	4,431.00
51040	Préstamos de Servicios Mecánicos y Ventas de Semillas Fomento Agropecuario	1618	3,450.63	129.00	4,047.50	854.00	107.50	1,487.45	487.00	510.00	1,087.46	70.15	308.25	334.00	-	12,872.94
51050	Venta Bienes Inmuebles y Terrenos del Dominio del Estado	1620	151,736.97	118,516.41	221,137.67	328,026.79	288,884.37	258,530.02	237,135.46	326,321.50	305,031.12	128,881.93	-	-	-	2,364,202.24
51050	Venta de Bienes Inmuebles y Terrenos del Dominio del Estado, Hotel El Embajador	1620	-	-	-	-	-	-	100,000.00	-	-	-	-	-	-	100,000.00
51050	Venta de Bienes Inmuebles y Terrenos del Dominio del Estado, Hotel El Embajador	1690	-	-	-	-	-	-	100,000.00	-	-	-	-	-	-	100,000.00
51070	Vta. Solaras en Ciudad Santo Domingo	1620	-	-	-	-	-	-	-	-	-	4,425.25	25,199.19	20,422.57	-	50,047.01
51130	Vta. Solaras adyacentes al Hotel Embajador	1620	135,290.00	82,784.00	32,800.00	12,000.00	19,440.00	9,600.00	16,256.00	-	91,538.89	238,044.10	675,644.09	62,781.88	-	1,376,478.96
52000	2.- MULTAS															
52050	Multas Diversas	1441	310.52	-	160.00	160.00	-	-	-	-	-	-	-	-	-	630.52
52070	" Violación Ley Forestal	1554	1,233.00	2,856.00	2,482.00	1,359.00	2,266.00	1,335.00	1,495.00	2,408.00	1,872.00	1,462.00	1,619.00	1,609.00	-	21,996.00
52080	" Violación Aviación Civil	1665	-	-	150.00	-	-	100.00	-	-	-	-	-	-	-	250.00
53000	3.- VARIOS															
53010	5% Derechos Consulares Caja Auxilio	1376	1,091.59	-	1,445.80	1,478.68	1,436.40	2,694.65	1,874.05	1,437.20	-	1,569.25	1,659.35	1,369.05	-	15,855.98

FUENTES	DETALLE:	FONDOS	ENERO	FEBRERO	MARZO	ABRIL	MAYO	JUNIO	JULIO	AGOSTO	SEPTIEMBRE	OCTUBRE	NOVIEMBRE	TOTAL GENERAL
70000	B.- RECURSOS INTERNOS													
71000	1.- EMISION DE BONOS													
72000	2.- PRESTAMOS BANCARIOS													
72080	Certificados del Tesoro Nacional Serie 1972-A-	1638	1.500.000,00	-	-	1.500.000,00	-	-	-	-	-	-	-	3.000.000,00
72090	Certificados del Tesoro Nacional (B)	1638	-	-	-	-	-	1.500.000,00	-	-	1.500.000,00	-	-	3.000.000,00
72100	Bonos p/Plan Reforma Agraria	1692	-	-	-	-	-	-	-	-	-	1.000.000,00	(1.000.000,00)	-
72110	Certificados del Tesoro Nacional 1972 (C)	1638	-	-	-	-	-	-	-	-	-	-	-	5.000.000,00
	TOTAL PRESTAMOS BANCARIOS.....RD\$		1.500.000,00	-	-	1.500.000,00	-	1.500.000,00	-	-	1.500.000,00	-	1.000.000,00	4.000.000,00
73000	3.- DONACIONES													
73030	Aporte del Sector Privado para Promoción del Turismo Exterior	1687	-	-	-	15.100,00	20.000,00	10.000,00	-	-	-	-	-	45.100,00
73040	Aporte para Construcción Parques Furgones	1449	-	-	-	-	-	28.000,00	-	-	-	-	-	28.000,00
73050	Aporte de la Corde	1469	-	-	-	-	-	-	20.000,00	-	-	-	-	20.000,00
73060	Aporte del Instituto de Estabilización de Precios, Construcción Edificio	1469	-	-	-	-	-	-	50.000,00	-	-	-	500.000,00	67.178,34
73070	Aporte al Sector Privado (Plan de Promoción Social del Gobierno)	1620	-	-	-	-	-	-	-	-	40.000,00	-	-	40.000,00
	TOTAL DE DONACIONES.....RD\$		-	-	-	15.100,00	20.000,00	38.000,00	70.000,00	-	40.000,00	-	500.000,00	77.178,34
74000	OTROS RECURSOS													
74020	Ingresos por Intereses con Dinero de Préstamo 517-L-010	1449	-	-	-	-	-	-	71.080,40	-	-	-	-	71.080,40
74030	Amortización e Intereses Préstamo 517-L-008	1449	-	-	-	-	-	-	281.013,47	183.936,14	-	-	-	464.949,61
74040	Intereses Préstamos 517-K-011	1440	-	-	-	-	-	-	3.000,00	-	-	-	-	3.000,00
	TOTAL OTROS RECURSOS.....RD\$		-	-	-	-	-	-	355.093,87	183.936,14	-	-	-	539.030,01
80000	4.- OTROS RECURSOS													
80010	Misceláneos	1441	-	-	-	23.815,70	-	74,19	-	-	-	124,16	-	24.014,05
80020	Pago Refinación de Petróleo	1469	-	-	-	-	10.027,52	-	-	-	-	-	-	10.027,52
80030	Ingresos Misceláneos	1620	-	-	-	-	-	-	34.600,00	-	-	-	-	34.600,00
80040	Misceláneos	1469	-	-	-	-	-	-	-	-	-	100.000,00	-	100.000,00
	TOTAL DE OTROS RECURSOS.....RD\$		-	-	-	23.815,70	10.027,52	74,19	34.600,00	-	-	124,16	100.000,00	168.641,57
	DEPOSITOS A CARGO DEL ESTADO													
	Fianzas Judiciales y Depósitos en Consignación 3% y 6% Mensual sobre Sueldos de Empleados y Funcionarios Municipales	1022	3.165,73	4.893,80	6.376,24	26.010,90	18.306,74	7.595,25	14.913,40	7.768,60	10.966,40	8.311,10	10.446,55	5.252,15
	Fianzas Diversas	1132	-	100,00	-	-	-	-	250,00	-	-	-	510,00	860,00
	Fianzas Clientes Compañía Dominicana de Teléfonos	1572	-	66.204,00	-	-	53.451,00	-	-	56.196,00	-	-	76.977,00	252.828,00
	TOTAL DEPOSITOS A CARGO DEL ESTADO.....RD\$		4.318,91	71.727,78	6.671,02	27.905,01	73.727,78	10.394,82	16.950,72	64.374,10	11.311,21	8.448,79	89.142,57	9.816,19
	TOTAL INGRESOS NO ESTIMADOS.....RD\$		1.898.716,91	71.727,78	848.771,42	1.671.820,71	2.298.755,30	2.485.449,24	405.564,19	248.310,24	2.655.161,21	8.572,95	2.157.762,92	6.166.752,66
	TOTAL INGRESADO.....RD\$		24.471.605,59	27.268.568,40	26.065.935,33	26.974.368,37	29.919.183,99	27.817.250,65	32.873.717,37	22.003.714,96	23.539.436,99	25.479.150,06	32.938.371,36	36.827.453,98
	REINTEGROS													
	Por Reintegros	100	38.124,50	78.508,59	101.404,93	69.698,42	93.895,63	78.335,79	56.852,24	60.190,57	46.174,81	56.449,65	62.166,62	76.935,52
	" Reintegros	200	-	11,84	232,50	-	-	1.092,75	-	-	-	-	-	1.337,09
	" Reintegros	1000	154.182,09	119.701,84	74.049,34	277.166,02	369.636,45	69.411,23	157.027,34	127.422,47	63.181,86	714.514,46	48.359,63	109.574,04
	TOTAL REINTEGROS.....RD\$		192.306,59	198.222,27	175.686,77	346.864,44	463.532,08	148.839,77	213.879,58	187.613,04	109.356,67	770.964,11	110.526,25	186.509,56
	TOTAL GENERAL.....RD\$		24.663.912,18	27.466.790,67	26.241.622,10	27.321.232,81	30.382.716,07	27.966.090,42	33.087.596,95	22.191.328,00	23.648.793,66	26.250.114,17	33.048.897,61	37.013.963,54

CAMARA DE CUENTAS DE LA REPUBLICA
ESTADO DEMOSTRATIVO DE LOS EGRESOS DE LA NACION DURANTE EL AÑO 1972

ANEXO No. 2



DETALLE:	ENERO	FEBRERO	MARZO	ABRIL	MAYO	JUNIO	JULIO	AGOSTO	SEPTIEMBRE	OCTUBRE	NOVIEMBRE	DICEMBRE	TOTAL GENERAL
FONDO 100 GENERAL AÑO 1971													
PRESUPUESTO AÑO 1971													
Servicios Personales Letra "A"	120.772.77	16.202.16	30.221.50	-	-	-	-	-	-	-	-	-	167.196.43
Otros Gastos Corrientes Letras A, B, C, D y E.	1.004.038.79	195.693.75	100.648.32	-	-	-	-	-	-	-	-	-	1.300.580.86
TOTAL FONDO 100 AÑO 1971.....RD\$	1.124.811.56	212.095.91	130.869.82	-	-	-	-	-	-	-	-	-	1.467.777.29
FONDO 100 GENERAL AÑO 1972													
PRESUPUESTO AÑO 1972													
Servicios Personales Letra "A"	8.437.700.36	8.768.975.40	9.129.900.52	9.033.106.20	9.188.045.37	9.165.966.25	9.115.044.76	9.178.338.02	9.129.501.59	9.139.530.96	9.196.288.29	9.367.888.19	108.870.285.91
Otros Gastos Corrientes Letra A, B, C, D y E.	3.451.220.74	5.673.107.30	4.808.430.61	4.990.295.54	5.836.573.43	5.222.172.00	5.376.198.29	6.637.899.93	4.882.211.35	5.137.553.55	5.999.965.77	6.416.894.15	64.432.542.66
SUB-TOTAL FONDO 100 AÑO 1972.....RD\$	11.888.921.10	14.442.082.70	13.938.331.13	14.023.401.74	15.024.618.80	14.388.138.25	14.491.243.05	15.816.237.95	14.011.712.94	14.277.084.51	15.196.274.06	15.784.782.34	173.302.828.57
AVANCES EN SUSPENSO FONDO 100 AÑO 1972													
Servicios Personales Letra "A"	-	6.500.00	-	-	-	-	-	40.000.00	-	-	60.000.00	-	106.500.00
Otros Gastos Corrientes Letra A, B, C, D y E.	263.900.00	804.579.03	287.079.99	8.400.00	1.750.00	6.480.00	9.500.00	7.500.00	10,000.00	1.500.00	500.00	-	1.401.189.02
TOTAL AVANCES EN SUSPENSO FONDO 100 AÑO 1972....RD\$	263.900.00	811.079.03	287.079.99	8.400.00	1.750.00	6.480.00	9.500.00	47.500.00	10,000.00	1.500.00	60.500.00	-	1.507.689.02
TOTAL FONDO 100 AÑO 1972.....RD\$	12.152.821.10	15.273.161.73	14.225.411.12	14.031.801.74	15.026.368.80	14,394.618.25	14,500.743.05	15,863.737.95	14,021.712.94	14,278.584.51	15,256.774.06	15,784.782.34	174,810.517.59
TOTAL GENERAL FONDO 100 AÑOS 1971 Y 1972.....RD\$	13.277.632.66	15.485.257.64	14.356.280.94	14.031.801.74	15.026.368.80	14,394.618.25	14,500.743.05	15,863.737.95	14,021.712.94	14,278.584.51	15,256.774.06	15,784.782.34	176,278.294.88
FONDO 200													
255 Préstamo de RD\$15,000,000 A. I. D.	-	-	-	-	780.51	319,948.60	56,400.00	51,500.00	135,990.90	320,568.10	94,278.85	216,500.00	1,195,966.96
265 Financiamiento Externo	-	-	-	-	-	3,449.64	-	-	-	-	-	-	3,449.64
280 Cuenta Fiduciaria, Acuerdo del Gobierno Dominicano y la A. I. D.	-	500,000.00	100,000.00	182,216.40	-	682,478.50	99.99	262.80	138.75	490,987.00	1,504,123.29	737,427.86	4,197,734.59
285 Venta de Productos Agrícolas	6,134.42	-	454.67	394,398.00	293,855.00	-	-	-	98,020.00	-	-	30,000.00	822,862.09
286 Préstamo e Inversión de Capital en Proyecto del Sector Privado del País	-	-	-	20,466.15	29,700.00	-	24,022.33	23,167.55	-	-	16,838.77	-	114,194.80
TOTAL FONDO 200.....RD\$	6,134.42	500,000.00	100,454.67	597,080.55	324,335.51	1,005,876.74	80,522.32	74,930.35	234,149.65	811,555.10	1,615,240.91	983,927.86	6,334,208.08
FONDO 1000 DEPOSITOS													
1113 Venta de Formularios	53,422.11	49,396.33	48,306.40	55,047.16	71,269.01	37,505.25	59,181.60	103,747.45	44,184.09	63,795.15	57,498.25	112,940.76	756,293.56
1388 Exención de Pasaportes	3,310.00	3,870.00	1,370.00	17,082.25	3,529.65	12,981.80	3,370.00	11,197.00	4,982.15	3,963.51	5,210.57	10,727.12	81,594.05
1410 Fondo Seguros s/Terrenos Registrados	-	-	-	-	-	-	-	-	-	10,626.59	636.00	700.00	11,962.59
1437 Para Gastos Desayuno y Ropero Escolar	78,915.65	108,633.84	112,978.67	172,989.10	128,559.17	70,111.82	100,572.76	113,880.28	133,049.69	97,278.79	101,823.12	202,874.94	1,421,667.83
1440 Atenciones Especiales de la Secretaría de E. de Salud y Provisión Social	42,358.04	179,157.05	143,435.87	145,793.70	154,809.22	148,883.27	147,042.69	159,207.80	145,752.28	144,723.26	146,445.01	246,845.77	1,804,453.96
1441 Atenciones Especiales de la Secretaría E. Educación, Bellas Artes y Cultos	288.00	-	-	-	1,626.73	584.18	396.63	845.45	360.87	7,974.80	11,230.44	2,545.43	25,852.53
1449 Atenciones Especiales de la Secretaría de Estado de Finanzas	-	3,179,157.18	110,939.25	-	120,300.00	-	-	345,587.66	-	24,892.39	149,658.29	-	3,930,534.77
1452 Atenciones Especiales de la Secretaría de Estado de Trabajo	-	-	-	-	-	-	-	-	-	-	135.00	82.36	217.36
1457 Fondos Especializados para la Protección a la Infancia	-	-	15,225.00	-	1,106.72	-	-	-	-	-	-	-	16,331.72
1462 Reembolsos por Cualquier Concepto	8,916.57	303.58	3,851.80	2,383.00	4,376.62	50,906.93	4,149.52	28,130.89	36,857.33	6,453.75	22,640.47	27,525.46	196,495.92
1469 Atenc. Espec. Sec. E. de la Presidencia	4,211,363.17	6,196,166.03	8,718,531.20	8,908,385.77	13,218,661.32	11,087,958.85	7,771,427.61	11,384,315.29	7,952,163.31	10,098,640.58	9,211,840.28	20,575,268.52	121,334,721.93

FONDOS	DETALES	ENERO	FEBRERO	MARZO	ABRIL	MAYO	JUNIO	JULIO	AGOSTO	SEPTIEMBRE	OCTUBRE	NOVIEMBRE	DICIEMBRE	TOTAL
1487	Venta Sellos Iga Dominicana contra el Cáncer	10.719.54	-	-	-	-	-	-	-	-	-	-	-	10.719.54
1502	Atenciones Especiales Aviación Militar Dominicana	3.712.38	-	-	-	-	-	-	-	-	-	-	-	3.712.38
1554	Fomento y Mej. Recursos Forestales	8.460.00	12.454.70	46.100.35	32.199.39	24.020.00	25.710.81	23.952.28	31.380.55	28.310.00	29.836.24	25.929.25	27.054.50	315.408.07
1575	Fomento y Cultivo del Tabaco	54.645.26	73.077.00	71.485.00	70.025.00	68.575.00	7.575.00	-	-	-	-	-	-	345.402.26
1586	Certificados Expedidos por Profesionales	809.71	840.11	-	-	2.979.24	-	1.994.77	-	-	-	3.089.63	1.454.31	11.167.77
1596	Regalía Pasajal	3.710.00	2.582.50	687.00	95.00	71.00	37.50	-	-	-	-	-	4.037.936.25	4.045.119.25
1618	Fomento Agropecuario	192.95	302.30	4.673.80	1.214.63	1.058.41	158.30	6.00	732.20	603.90	715.33	670.94	741.95	11.070.71
1634	Pago Bonos Republica Dominicana Serie 1980	250.00	-	134.500.63	597.950.00	-	728.565.01	250.00	-	720.128.75	10.250.00	-	730.603.50	2.922.497.89
1635	Fondos Especializados para la Protección y Rehabilitación de Inválidos	-	1.109.08	-	-	9.231.22	-	818.64	-	-	-	-	-	11.158.94
1636	Para Cubrir Necesidades en las Universidades del País	4.500.00	4.500.00	4.500.00	4.500.00	4.500.00	4.500.00	4.500.00	4.500.00	4.500.00	4.500.00	4.500.00	4.500.00	49.500.00
1638	Venta Certificados del Tesoro Nacional	62.900.00	431.945.00	373.945.00	395.500.00	264.940.00	318.500.00	387.000.00	250.000.00	333.500.00	378.264.67	305.000.00	407.000.00	3.908.494.67
1640	Programa de Diversificación Agrícolas	-	-	197.900.49	-	196.368.49	-	-	146.004.72	233.952.50	-	131.830.78	-	906.056.98
1643	Impuesto s/Artículos Lácteos	1.054.89	393.04	155.20	-	-	-	-	-	3.422.40	274.48	112.00	-	5.412.01
1644	Equipo p/el Tribunal de Tierras	2.296.50	8.340.63	6.683.50	3.518.15	11.757.36	6.351.70	5.568.25	4.276.70	7.538.67	5.055.25	7.409.05	3.406.50	72.202.26
1648	Aportes p/Las Universidades del País	266.488.38	269.560.27	272.663.46	-	550.100.63	273.467.78	279.084.22	280.570.10	250.000.00	315.861.24	-	274.612.25	3.032.408.33
1649	Pago Deuda Contraída con Firmas Norteamericana	-	-	-	-	-	-	-	-	-	-	279.477.49	-	279.477.49
1652	Pago Deuda Compañía Dominicana de Teléfonos	-	-	-	-	-	-	-	-	35.000.00	-	15.000.00	24.000.00	74.000.00
1654	Planes Educativos	81.750.96	102.713.13	92.431.50	127.589.82	131.764.35	134.965.67	126.795.91	128.400.64	142.094.22	167.316.21	115.517.67	168.542.23	1.519.882.31
1655	Proyectos Diversos de La Salud	160.366.83	176.788.25	191.939.26	130.312.64	181.297.03	156.145.72	157.877.57	176.214.72	179.235.53	173.221.77	212.712.03	195.808.62	2.091.919.97
1665	Desarrollo Protección Aviación Civil	1.300.00	5.689.69	5.329.42	7.902.42	8.169.32	7.454.95	11.272.80	6.160.77	9.888.87	32.431.39	5.626.74	14.851.03	116.077.40
1668	Servicio Prestado por el Departamento de Laboratorio de Suelos y Pruebas de Materiales	-	-	-	-	-	-	1.410.00	-	-	-	-	-	1.410.00
1669	Pensiones y Jubilaciones Civiles	70.127.20	70.127.20	69.947.20	69.767.20	63.896.20	63.812.20	63.663.53	51.536.70	48.500.70	46.907.70	46.862.70	47.132.70	712.281.23
1672	Gastos del Personal de Correos y Telecomunicaciones	11.485.27	900.00	7.354.47	10.167.00	-	2.236.33	3.115.00	10.711.33	7.566.44	2.610.00	23.204.72	853.80	80.204.36
1675	Adquisición Equipo Mobiliario Poder Judicial	941.43	5.335.78	6.823.44	10.839.72	5.531.71	10.403.37	9.001.13	9.074.21	11.076.72	10.422.80	11.017.36	11.702.18	102.169.85
1676	Incremento y Practica de los Deportes	500.00	3.932.00	3.775.00	3.519.89	4.525.96	4.223.01	3.162.77	2.996.34	4.679.72	3.708.55	3.601.21	4.284.52	42.908.97
1677	Equipo y Mobiliario para la Dirección General del Catastro Nacional	798.00	-	1.997.40	-	-	3.083.35	-	-	309.10	3.587.00	920.00	-	10.694.85
1678	Centro Dominicano de Exportaciones	60.000.00	60.000.00	60.000.00	60.000.00	60.000.00	-	60.000.00	60.000.00	60.000.00	60.000.00	60.000.00	120.000.00	720.000.00
1681	Equipo Mobiliario de Interior y Policía	-	-	-	1.307.03	1.381.96	1.118.95	251.90	792.50	1.095.00	1.238.92	168.65	845.15	8.200.06
1682	Pago Deuda de Combustibles	-	-	-	-	-	-	291.797.93	40.000.00	52.626.27	51.601.81	52.176.53	51.871.92	540.074.36
1685	Impuesto Derecho de Pasaje	-	-	-	-	21.334.49	52.100.53	21.192.57	172.088.10	161.014.16	161.337.09	146.698.10	215.929.99	951.695.03
1687	Aporte Promoción Turística	-	-	-	-	-	-	-	-	10.000.00	-	-	-	10.000.00
1688	Fomento y Cultivo del Tabaco	-	-	-	-	5.350.00	67.650.00	70.325.00	69.915.00	78.915.00	80.691.99	76.125.00	84.272.00	533.243.99
1689	Planes Desarrollo Agropecuario	-	-	-	-	-	-	-	-	-	-	-	1.040.433.34	1.040.433.34
1690	Fondo Especial para la Dirección General de Turismo	-	-	-	-	-	-	-	1.975.00	1.975.00	2.375.00	18.079.65	10.945.00	35.349.65
1693	P/Cubrir Gastos Fisc. Casino de Juego	-	-	-	-	-	-	-	-	-	-	-	4.500.00	4.500.00
TOTAL FONDO 1000.....RD\$		5.205.582.84	12.947.294.69	10.707.530.31	10.828.088.87	15.321.090.81	13,276,992.28	9.609.181.08	13.594.241.40	10.703.282.57	12.000.556.26	11.252.816.93	28.658.292.10	154.104.980.14
AVANCES EN SUSPENSOS FONDO 1000														
1437	Para Gastos del Desayuno y Ropero Escolar	4.262.95	-	-	-	-	-	-	-	-	-	-	-	4.262.95
1441	Atenciones Esp. Secretaría de Estado de Educación, Bellas Artes y Cultos	-	-	-	-	-	-	-	2.100.00	-	-	-	-	2.100.00
1449	Atenciones Esp. Sec. E. de Finanzas	-	-	-	-	-	-	-	-	-	4.000.00	-	-	4.000.00
1451	Atenciones Esp. Sec. E. Interior y Policía	-	-	-	-	-	-	-	500.00	-	-	-	-	500.00
1462	Reembolsos por cualquier concepto	-	40.000.00	-	40.000.00	-	-	-	-	-	-	-	-	80.000.00
1469	Atenciones Esp. Sec. E. de la Presidencia	-	-	-	-	-	-	-	-	5.000.00	5.578.60	-	-	10.578.60
1554	Fomento y Mejoramiento Recursos Forestales	3.000.00	-	-	-	-	-	-	-	-	-	-	-	3.000.00
1654	Planes Educativos	-	2.200.00	-	-	-	-	-	-	-	-	-	-	2.200.00
1655	Proyectos Diversos de La Salud	-	2.000.00	-	-	-	-	-	-	-	-	-	-	2.000.00
1665	Desarrollo Protección Aviación Civil	5.800.00	-	-	-	-	5.000.00	-	-	-	-	-	-	10.800.00
1672	Gastos del Personal de Correos y Telecomunicaciones	-	-	5.000.00	-	-	-	-	-	-	-	-	-	5.000.00



FONDOS	DETALLE:	ENERO	FEBRERO	MARZO	ABRIL	MAYO	JUNIO	JULIO	AGOSTO	SEPTIEMBRE	OCTUBRE	NOVIEMBRE		
1676	Ingreso y Práctica de los Deportes	3,260.00	-	-	-	-	-	-	-	-	-	-	-	3,260.00
1685	Impuesto sobre Derecho de Peaje	-	-	-	-	-	3,000.00	-	-	-	-	-	-	3,000.00
	TOTAL AVANCES EN SUSPENSOS FONDO 1000.....RD\$	16,322.95	44,200.00	5,000.00	40,000.00	-	8,000.00	-	2,600.00	5,000.00	9,578.60	-	-	130,701.55
	<u>FONDO 1000 PAGOS POR TESORERIA</u>													
1022	Fianzas Judiciales y Depósitos en Consignación	2,350.86	2,031.00	6,408.27	10,608.52	9,218.00	5,261.50	22,908.15	23,172.50	5,677.51	8,162.95	8,755.38	6,206.50	110,761.14
	TOTAL PAGOS POR TESORERIA.....RD\$	2,350.86	2,031.00	6,408.27	10,608.52	9,218.00	5,261.50	22,908.15	23,172.50	5,677.51	8,162.95	8,755.38	6,206.50	110,761.14
	TOTAL GENERAL FONDO 1000.....RD\$	5,224,256.65	12,993,525.69	10,718,938.58	10,878,697.99	15,330,308.81	13,290,253.78	9,632,089.23	13,620,013.90	10,713,960.08	12,018,297.81	11,261,602.31	28,664,498.60	154,346,442.83
	TOTAL FONDOS ESPECIALIZADOS.....RD\$	5,230,391.07	13,493,525.69	10,819,393.25	11,475,777.94	15,654,644.32	14,296,130.52	9,712,611.55	13,694,944.25	10,948,109.73	12,829,852.91	12,876,843.22	29,648,426.46	160,680,650.91
	TOTAL GENERAL PAGADO A LA FECHA.....RD\$	18,508,023.73	28,978,783.33	25,175,674.19	25,507,579.68	30,681,013.12	28,690,748.77	24,213,354.60	29,558,682.20	24,969,822.67	27,108,437.42	28,133,617.28	45,433,208.80	336,958,945.79
	CUENTA "REPUBLICA DOMINICANA".....RD\$	18,505,672.87	28,976,752.33	25,169,265.92	25,496,971.16	30,671,795.12	28,685,487.27	24,190,446.45	29,535,509.70	24,964,145.16	27,100,274.47	28,124,861.90	45,427,002.30	336,848,184.65
	<u>DISTRIBUCION POR CUENTAS</u>													
	<u>CUENTA "REPUBLICA DOMINICANA"</u>													
100	GENERAL	13,277,632.66	15,485,257.64	14,356,280.94	14,031,801.74	15,026,368.80	14,394,618.25	14,500,743.05	15,863,737.95	14,021,712.94	14,278,584.51	15,256,774.06	15,784,782.34	176,278,294.88
200	A. I. D.	6,134.42	500,000.00	100,454.67	597,080.55	324,335.51	1,005,876.74	80,522.32	74,930.35	234,149.65	811,555.10	1,615,240.91	983,927.86	6,334,208.08
1000	DEPOSITOS	5,221,905.79	12,991,494.69	10,712,530.31	10,869,088.87	15,321,090.81	13,284,992.28	9,609,181.08	13,596,841.40	10,708,282.57	12,010,134.86	11,252,846.93	28,658,292.10	154,235,681.69
	TOTAL CUENTA "REPUBLICA DOMINICANA".....RD\$	18,505,672.87	28,976,752.33	25,169,265.92	25,496,971.16	30,671,795.12	28,685,487.27	24,190,446.45	29,535,509.70	24,964,145.16	27,100,274.47	28,124,861.90	45,427,002.30	336,848,184.65
	<u>CUENTAS ESPECIALES</u>													
1022	Fianzas Judiciales y Depósitos en Consignación	2,350.86	2,031.00	6,408.27	10,608.52	9,218.00	5,261.50	22,908.15	23,172.50	5,677.51	8,162.95	8,755.38	6,206.50	110,761.14
	TOTAL CUENTAS ESPECIALES.....RD\$	2,350.86	2,031.00	6,408.27	10,608.52	9,218.00	5,261.50	22,908.15	23,172.50	5,677.51	8,162.95	8,755.38	6,206.50	110,761.14
	TOTAL GENERAL EGRESADO.....RD\$	18,508,023.73	28,978,783.33	25,175,674.19	25,507,579.68	30,681,013.12	28,690,748.77	24,213,354.60	29,558,682.20	24,969,822.67	27,108,437.42	28,133,617.28	45,433,208.80	336,958,945.79

CAMARA DE CUENTAS DE LA REPUBLICA

HACIENDA MUNICIPAL

ESTADO DEMOSTRATIVO DE LOS INGRESOS Y EGRESOS OPERADOS DURANTE EL AÑO 1972



D E T A L L E:	BALANCE AL 31 DIC. AÑO 1971	I N G R E S O S			E G R E S O S		BALANCE AL 31 DIC. AÑO 1972	TOTAL GENERAL	RENDIDO AL
		FONDOS NACIONALES	FONDOS MUNICIPALES	TOTAL GENERAL	FONDOS NACIONALES	FONDOS MUNICIPALES			
<u>SANTO DOMINGO</u>									
Distrito Nacional	252.145.24	-	7.861.759.88	8.113.905.12	-	7.896.325.43	217.579.69	8.113.905.12	
<u>PROVINCIA SANTIAGO</u>									
Santiago	374.742.84	12.185.36	3.003.592.01	3.390.520.21	12.185.36	3.134.991.84	243.343.01	3.390.520.21	
Jánico	2.658.05	17.810.93	41.406.24	61.875.22	17.810.93	41.627.28	2.437.01	61.875.22	
Iscey al Medio (D.M.)	158.09	62.818.89	26.445.75	89.422.73	62.818.89	25.310.79	1.293.05	89.422.73	
Peña, Tamboril	5.425.43	43.866.36	52.165.87	102.457.66	43.866.36	51.223.11	6.368.19	102.457.66	
San José de las Matas	6.118.17	32.876.80	62.125.80	101.120.77	32.876.80	61.574.01	6.669.96	101.120.77	
Villa Bisonó	3.692.36	109.195.17	46.504.29	159.391.82	109.195.17	42.118.24	8.078.41	159.391.82	
Villa González	1.022.07	41.310.64	29.901.75	72.234.46	41.310.64	29.675.98	1.247.84	72.234.46	
Los Hidalgos	6.099.02	10.837.92	30.140.63	47.017.57	10.837.92	30.581.60	5.598.05	47.017.57	
<u>PROVINCIA ESPAILLAT</u>									
Moca	22.179.95	6.601.17	214.900.23	243.681.35	6.601.17	216.184.97	20.895.21	243.681.35	
Caspar Hernández	4.667.09	19.096.76	48.183.67	71.947.52	19.096.76	48.766.06	4.084.70	71.947.52	
José Contreras (D.M.)	1.155.42	3.484.60	22.356.68	26.996.70	3.484.60	21.686.76	1.825.34	26.996.70	
Cayetano Cermosán	2.583.13	6.367.98	22.395.93	31.347.04	6.367.98	20.339.72	4.639.34	31.347.04	
<u>PROVINCIA SALCEDO</u>									
Salcedo	8.183.47	1.646.94	109.783.52	119.613.93	1.646.94	108.280.33	9.686.66	119.613.93	
Tenares	6.435.17	17.481.72	50.184.42	74.101.31	17.481.72	50.414.51	6.205.08	74.101.31	
Villa Tapia (D.M.)	1.472.89	7.500.29	28.443.86	37.417.04	7.500.29	28.474.82	1.441.93	37.417.04	
<u>PROVINCIA PUERTO PLATA</u>									
Puerto Plata	14.986.45	284.05	486.197.38	501.467.88	284.05	469.949.20	31.234.63	501.467.88	
Altamira	7.109.67	18.484.46	45.917.60	71.511.73	18.484.46	38.966.13	14.061.14	71.511.73	
Imbert	3.238.60	71.023.20	46.683.90	120.945.70	71.023.20	44.705.27	5.217.23	120.945.70	
Luperón	4.116.32	9.645.35	23.411.93	37.173.60	9.645.35	21.940.11	5.588.14	37.173.60	30 Nov. 1972
Sosua (D.M.)	3.727.51	73.744.61	28.508.45	105.980.57	73.744.61	28.238.30	3.997.66	105.980.57	31 Julio 1972
<u>PROVINCIA MONTECRISTE</u>									
Montecriste	6.421.29	18.57	680.292.07	886.731.93	18.57	882.614.42	4.098.94	886.731.93	
Cunyahú	5.720.28	14.173.23	36.830.56	56.724.07	14.173.23	37.802.35	4.748.49	56.724.07	
Repillo Salcedo	4.183.70	10.739.28	40.783.28	55.706.26	10.739.28	42.743.07	2.223.91	55.706.26	
Villa Vásquez	1.968.69	3.167.00	39.082.21	44.217.90	3.167.00	37.227.84	3.823.06	44.217.90	
Castaños	1.642.47	6.509.92	21.099.50	29.251.89	6.509.92	21.703.73	1.038.24	29.251.89	
<u>LA VEGA</u>									
La Vega	27.890.70	83.33	417.770.45	445.744.48	83.33	412.375.60	33.285.55	445.744.48	
Constanza	6.215.42	3.787.90	58.262.74	68.266.06	3.787.90	57.865.58	6.612.58	68.266.06	
Jarabacoa	19.757.20	6.183.94	73.985.24	99.926.38	6.183.94	72.615.06	22.127.38	99.926.38	
<u>PROV. MONSIEUR NOUËL</u>									
Bonao	7.606.34	-	170.458.39	178.064.73	-	167.441.81	10.622.92	178.064.73	
<u>PROV. SANTIAGO RODRIGUEZ</u>									
Santiago Rodríguez	7.092.10	5.979.10	88.127.27	101.198.47	5.979.10	90.381.96	4.837.41	101.198.47	
Monción	3.573.82	9.014.13	23.587.31	36.175.26	9.014.13	22.307.46	4.853.67	36.175.26	
<u>PROVINCIA DAJABÓN</u>									
Dajabón	5.527.36	3.038.40	69.595.71	78.161.49	3.038.40	71.549.58	3.573.51	78.161.49	
Loma de Cabrera	2.241.44	11.261.27	52.024.47	65.527.18	11.261.27	52.193.19	2.072.72	65.527.18	
Restauración	1.477.83	1.135.18	9.966.51	12.509.52	1.135.18	9.918.42	1.455.92	12.509.52	29 Abril 1972

DETALLE:	BALANCE AL 31 DIC. AÑO 1971	INGRESOS			EGRESOS			BALANCE AL 31 DIC. AÑO 1972	TOTAL GENERAL	RENDIDO AL
		FONDOS NACIONALES	FONDOS MUNICIPAL	TOTAL GENERAL	FONDOS NACIONALES	FONDOS MUNICIPALES	TOTAL GENERAL			
<u>PROVINCIA DUARTE</u>										
San Francisco de Macorís	28.149.90	-	449.263.50	477.433.40	-	441.169.85	36.263.55	477.433.40		
Castillo	1.856.50	16.909.29	34.323.41	53.089.20	16.909.29	33.486.17	2.693.74	53.089.20		
Hoston (D.M.)	1.069.39	3.329.74	19.214.30	23.613.43	3.329.74	19.134.63	1.149.06	23.613.43		
Fimantal	1.319.70	20.047.23	39.291.94	60.658.87	20.047.23	38.880.19	1.731.45	60.658.87		
Villa Riva	2.082.35	20.999.00	41.154.69	64.236.04	20.999.00	42.382.16	854.88	64.236.04		
<u>PROVINCIA DE SAMANA</u>										
Samaná	6.040.98	5.778.40	79.038.01	90.857.39	5.778.40	80.409.34	4.669.65	90.857.39		
Sánchez	2.459.52	3.385.21	61.187.51	67.032.24	3.385.21	61.161.88	2.485.15	67.032.24		
<u>PROV. MARIA TRINIDAD SANCHEZ</u>										
Nagua	5.662.22	-	161.126.09	166.788.31	-	156.575.57	10.212.74	166.788.31		
Cabrera	1.315.36	18.825.90	57.071.95	77.213.21	18.825.90	55.906.40	2.480.91	77.213.21		
Río San Juan	2.337.49	12.078.04	41.179.44	55.594.97	12.078.04	41.220.05	2.296.88	55.594.97		
<u>PROVINCIA DE AZUA</u>										
Azua	67.661.23	-	102.526.21	170.187.44	-	152.435.94	17.751.50	170.187.44	30 Abril 1972	
Pedro Las Casas	5.407.00	11.397.56	48.076.83	64.881.39	11.397.56	48.473.79	5.010.04	64.881.39		
<u>PROVINCIA SAN JUAN</u>										
San Juan de la Maguana	26.916.25	-	326.851.79	355.768.04	-	304.885.48	50.882.56	355.768.04		
El Cercado	2.604.86	13.330.20	52.727.19	68.662.25	13.330.20	52.866.71	2.465.34	68.662.25		
Las Matas de Farfán	3.436.32	8.123.45	97.179.08	108.738.85	8.123.45	98.080.93	2.534.47	108.738.85		
<u>SAN CRISTOBAL</u>										
San Cristóbal	11.301.73	-	412.053.25	423.354.98	-	413.092.24	10.262.74	423.354.98		
Bajos de Haina (D.M.)	6.256.42	22.614.60	71.197.87	100.068.89	22.614.60	72.233.83	5.220.46	100.068.89		
Bayaguana	6.218.86	12.180.08	41.823.08	60.222.02	12.180.08	43.366.78	4.675.16	60.222.02		
Monte Plata	5.711.07	24.451.77	81.393.40	111.556.24	24.451.77	76.578.32	10.528.15	111.556.24		
Sabana Grande de Boyá	1.118.65	18.111.71	54.560.82	73.791.18	18.111.71	53.807.14	1.872.33	73.791.18		
Villa Altagracia	6.984.00	212.165.62	71.831.05	290.980.67	212.165.62	74.892.58	3.922.47	290.980.67		
Yaguajay	1.193.98	102.902.34	46.642.14	150.738.46	102.902.34	47.043.96	792.16	150.738.46		
Sabana Grande de Palenque (DM)	2.949.08	3.417.00	15.768.33	22.134.41	3.417.00	15.755.81	2.961.60	22.134.41		
Yamasaí	3.233.71	19.232.25	64.694.21	87.160.17	19.232.25	65.608.34	2.319.58	87.160.17		
<u>PROVINCIA PERAVIA</u>										
Perá	56.256.69	215.51	802.272.95	858.745.15	215.51	812.765.71	45.763.93	858.745.15		
Risao	756.60	6.329.02	39.548.46	46.634.08	6.329.02	39.781.40	523.66	46.634.08		
San José de Ocoa	51.105.24	11.326.11	168.458.88	230.890.23	11.326.11	176.504.70	43.059.42	230.890.23		
<u>PROVINCIA SANCHEZ RAMIREZ</u>										
Cotuí	5.386.17	10.361.80	134.033.45	149.781.42	10.361.80	134.290.06	5.129.56	149.781.42		
Cevicos	1.755.94	5.641.68	32.434.58	39.832.20	5.641.68	32.328.31	1.862.21	39.832.20	30 Nov. 1972	
Fantino (D. M.)	2.902.66	23.067.60	39.524.27	65.494.53	23.067.60	39.274.03	3.152.90	65.494.53		
<u>PROVINCIA BARAHONA</u>										
Barahona	40.638.17	-	438.367.12	479.005.29	-	436.704.77	42.300.52	479.005.29		
Cabral	2.443.60	9.194.18	45.406.33	57.044.11	9.194.18	45.635.59	2.214.34	57.044.11		
Berquillo	1.243.27	5.382.39	32.889.35	39.515.01	5.382.39	32.611.10	1.521.52	39.515.01		
Paraíso (D.M.)	1.081.66	2.496.19	24.623.60	28.201.45	2.496.19	24.092.85	1.612.41	28.201.45		
Vicente Noble	2.949.39	5.369.31	26.603.04	34.921.74	5.369.31	27.832.21	1.720.22	34.921.74		
<u>PROVINCIA ALTAGRACIA</u>										
La Romana	51.884.43	146.28	328.202.30	380.233.01	146.28	313.269.80	66.816.93	380.233.01		
Higüey	16.928.85	-	235.049.80	251.978.65	-	229.964.54	22.014.11	251.978.65		

-Sigue-

D E T A L L E S:	BALANCE AL 31 DIC. AÑO 1971	I N G R E S O S			E G R E S O S			BALANCE AL 31 DIC. AÑO 1972	TOTAL GENERAL	RENDIDO AL
		FONDOS NACIONALES	FONDOS MUNICIPALES	TOTAL GENERAL	FONDOS NACIONALES	FONDOS MUNICIPALES	TOTAL GENERAL			
San Rafael del Yuma (D.M.)	1.450.78	7.330.53	34.967.15	43.748.46	7.330.53	34.516.25	1.901.68	43.748.46		
Guaymate	15.962.58	5.915.05	32.557.23	54.434.86	5.915.05	47.164.80	1.355.01	54.434.86		
<u>PROVINCIA ELIAS PÍÑA</u>										
Elias Píña	2.497.42	2.057.60	86.532.56	91.087.58	2.057.60	81.137.80	7.892.18	91.087.58		
Étnica	754.20	4.643.19	25.790.79	31.188.18	4.643.19	25.770.47	774.52	31.188.18		
Hondo Valle	973.09	2.895.07	24.492.63	28.360.79	2.895.07	24.514.03	951.69	28.360.79		
Pedro Santana	368.60	1.312.56	18.399.78	20.080.94	1.312.56	17.846.47	921.91	20.080.94		
<u>PROVINCIA BAHUERO</u>										
Neiba	7.187.40	4.540.10	119.116.12	130.843.62	4.540.10	119.736.37	6.587.15	130.843.62		
Jaragua (D.M.)	545.80	4.182.02	29.022.99	33.750.81	4.182.02	29.190.00	378.79	33.750.81		
Tenayo	2.133.49	9.460.17	36.135.46	47.729.12	9.460.17	37.300.74	968.21	47.729.12		
<u>PROVINCIA INDEPENDENCIA</u>										
Jimaní	1.546.65	666.60	56.429.33	58.642.58	666.60	56.750.97	1.225.01	58.642.58		
Duvergé	4.042.04	9.766.79	43.570.34	57.379.17	9.766.79	42.663.66	4.948.72	57.379.17		
La Descubierta	1.980.38	2.409.45	27.582.16	31.971.99	2.409.45	27.686.94	1.875.60	31.971.99		
Fortrera Río (D.M.)	533.17	1.009.59	17.607.15	19.149.91	1.009.59	17.937.16	203.16	19.149.91		
<u>PROV. SAN PEDRO DE MACORIS</u>										
San Pedro de Macorís	2.714.36	-	216.141.82	218.856.18	-	216.200.91	2.655.27	218.856.18		
Los Llanos	6.894.49	19.615.42	49.385.82	75.895.73	19.615.42	53.051.59	3.228.72	75.895.73		
Ramón Santana	1.175.90	6.057.41	24.687.88	31.921.19	6.057.41	24.886.86	976.92	31.921.19		
<u>PROVINCIA DEL SEIBO</u>										
Santa Cruz del Seibo	16.674.21	-	133.208.32	149.882.53	-	134.058.01	15.824.52	149.882.53		
Hato Mayor	12.796.37	14.041.20	114.442.74	141.280.31	14.041.20	110.991.57	16.247.54	141.280.31		
Niebas	7.280.44	17.700.86	47.357.87	72.339.17	17.700.86	46.582.39	8.055.92	72.339.17		
Sabana de la Mar	1.420.96	14.273.78	54.716.73	70.411.47	14.273.78	55.177.67	960.02	70.411.47		
El Valle	873.87	4.317.76	19.711.97	24.903.60	4.317.76	19.140.07	1.445.77	24.903.60		
<u>PROVINCIA FEDERNALES</u>										
Federnales	12.921.80	1.949.70	306.194.89	321.066.39	1.949.70	296.359.48	22.757.21	321.066.39		
Oriolo	720.99	1.926.37	35.028.28	37.675.64	1.926.37	35.055.58	693.69	37.675.64		
<u>PROVINCIA VALVERDE</u>										
Valverde, Mao	14.117.52	-	132.819.46	146.936.98	-	134.840.98	12.096.00	146.936.98		
Esperanza	8.751.18	150.559.28	55.963.94	215.274.40	150.559.28	58.677.49	6.037.63	215.274.40		
Laguna Salada (D.M.)	988.35	8.115.54	24.525.49	33.629.38	8.115.54	24.715.27	798.57	33.629.38		
T O T A L E S.....RD\$	1.399.030.88	1.564.909.95	20.848.874.62	23.812.815.45	1.564.909.95	20.995.571.22	1.252.334.28	23.812.815.45		



INFORME

QUE AL

CONGRESO NACIONAL

PRESENTA LA

HON. CAMARA DE CUENTAS
DE LA REPUBLICA

CORRESPONDIENTE A LOS

INGRESOS Y EGRESOS

AÑO

1972

REPÚBLICA DOMINICANA

INFORME

QUE LA HONORABLE
CAMARA DE CUENTAS

DE LA
REPÚBLICA

PRESENTA

A L

CONGRESO NACIONAL

CORRESPONDIENTE AL AÑO

1972

I N F O R M E

QUE AL HONORABLE CONGRESO NACIONAL, DE CONFORMIDAD CON EL ORDINAL 2 DEL ARTICULO 79 DE NUESTRA CONSTITUCION, PRESENTA LA CAMARA DE CUENTAS DE LA REPUBLICA RESPECTO DE LAS CUENTAS DEL AÑO 1972

Señor
Presidente del Honorable Senado de la República
Palacio del Congreso Nacional
SU DESPACHO.

Señor Presidente:

Cumplimos con el deber que nos impone el acápite 2 del artículo 79 de la Constitución del Estado, en nuestra calidad de Presidente de la Cámara de Cuentas de la República, de presentarle a ese Honorable Congreso Nacional, por su digna mediación, el Informe de las cuentas de la Nación correspondientes al año de 1972.

El Informe consta de dos partes: La primera es el historial explicativo de las operaciones de las cuentas a que se hace referencia; y la segunda, comprende los estados demostrativos de esas operaciones.

Antes de explicar el informe general de los ingresos y egresos del citado año de 1972, tal como lo establece el artículo 10 de la Ley No. 130 del 2 de diciembre de 1942, que rige y organiza esta Cámara de Cuentas, llevaremos al seno de ese Honorable Congreso una breve exposición de las atribuciones conferidas por varias leyes a este Organismo.

La Cámara de Cuentas, en sus funciones de Tribunal Superior Administrativo puestas a su cargo por la Ley No. 2690 de fecha 23 de enero de 1951, publicada en la Gaceta Oficial No. 7242, del 31 del mismo mes y año, ha conocido y fallado treinta y un recursos sometidos a su juicio de acuerdo con la Ley No. 1494 del 2 de agosto de 1947.

Ha publicado los Boletines que contienen las sentencias de los años 1967 y 1968 y se encuentra en prensa el correspondiente al año 1969 ordenado con economías producidas en el Departamento.

De acuerdo con la Ley No. 2927 de fecha 18 de junio de 1951 y sus modificaciones, ha supervisado, con la presencia de uno de sus Miembros, la incineración de 5,410,900 Billetes del Banco Central, deteriorados y retirados de la circulación, por un valor de RD\$20,309.000.00 (VEINTE MILLONES TRESCIENTOS NUEVE MIL PESOS ORO DOMINICANOS) según se detalla en el estado demostrativo incluido en la segunda parte de este Informe.

Las incineraciones fueron debidamente autorizadas por Resoluciones de la Junta Monetaria y aprobadas por los Decretos respectivos del Poder Ejecutivo y así se hace constar en las actas levantadas al efecto.

La Cámara, representada por uno de sus Miembros, de acuerdo con la Ley No. 5158 de fecha 27 de junio de 1959 publicada en la Gaceta Oficial No. 8376 - de fecha 30 del mismo mes y año, ha presidido la Comisión que incineró en diferentes fechas y a solicitud del Administrador de la Lotería Nacional, previa aprobación del Secretario de Estado de Finanzas, la cantidad de 59 sorteos de Billetes y 61 de Quinielas, figurando los números de los sorteos correspondientes en las actas levantadas al efecto.

Con la presencia de un representante permanente que forma parte de la Comisión que establece el artículo 6 de la Ley No. 2461 sobre especies timbradas, de fecha 18 de julio de 1950, esta Cámara de Cuentas ha supervisado y controlado la impresión de las especies timbradas autorizadas por Decretos del Poder Ejecutivo y también llevamos al día el registro que establece el artículo 14 de dicha Ley de acuerdo a los informes que al efecto nos suministran nuestros representantes.

Esta Cámara de Cuentas ha cooperado con la Tesorería Nacional, ordenando el trabajo de horas extras, para la oportuna impresión de las especies timbradas a fin de que, tanto el Fisco para el cobro de los impuestos como los contribuyentes para su mejor desenvolvimiento, no sufran perjuicios.

En atención a lo establecido en la Ley No. 3007 de fecha 15 de julio de 1951, hemos llevado a cabo las incineraciones de documentos y expedientes puramente numéricos solicitadas por diversos departamentos de la Administración Pública, previo examen detenido de las resoluciones sucintas sometidas por res-

pectivos departamentos y de la opinión emitida por los componentes de la Comisión creada por el artículo 2 de la citada Ley acerca de los mencionados expedientes.

De acuerdo con lo que dispone el artículo 4 de la Ley No. 130 que rige esta Cámara de Cuentas, fueron objeto de revisión final las cuentas recibidas de la Contraloría General de la República que fueron enviadas a ésta por las oficinas públicas en atención a lo dispuesto en el artículo 15 de la Ley de Contabilidad No. 3894, de fecha 9 de agosto de 1954.

En cumplimiento de lo establecido en los artículos 5 y 6 de la precitada Ley No. 130 que rige esta Cámara de Cuentas y el artículo 24 de la Ley de Contabilidad No. 3894, la misma ha inspeccionado la Contraloría General para "revisar las operaciones mensuales de ésta o investigar y comprobar la veracidad de la contabilidad que debe llevar" y "controlar la gestión que debe realizar el Contralor General de conformidad con la Ley de Contabilidad".

Los Miembros designados para hacer la revisión precitada, una vez puestos a su disposición los libros y documentos comprobatorios de las operaciones contables realizadas y, al revisar durante cada ejercicio, comprobaron que durante los meses de enero a junio y de agosto a noviembre las operaciones contables eran satisfactorias y, en cambio, durante los meses de julio y diciembre hubo que hacer objeciones de "pura forma" que fueron acatadas de inmediato y aprobadas por los Miembros designados.

Por otra parte, nos hemos visto imposibilitados, por falta de medios, para ejercer la facultad que confiere a esta Cámara el artículo 13 de la ya citada Ley No. 130 para asistir o hacerse representar en los casos de remates o servicios públicos, nacionales o municipales a fin de velar por los intereses públicos en la fijación de los precios y otras condiciones.

Reiteramos a ese Honorable Congreso que de acuerdo con el procedimiento de la Ley que rige actualmente esta Cámara de Cuentas, totalmente anacrónico por no estar acorde con la evolución llevada a cabo en las leyes similares que rigen esta materia en otros países, nos permitimos significar

-Sigue-

que las operaciones del presente Informe han tenido como fuentes principalísimas los documentos enviados a este Organismo por los distintos Departamentos del Estado que intervienen en las operaciones de ingresos y egresos de nuestra Administración Pública, y, por tanto, actuamos a posteriori.

Reproducimos el contenido de la Ley No. 249 promulgada por el Poder Ejecutivo en fecha 30 de diciembre del 1971 (PRESUPUESTO DE INGRESOS Y LEY DE GASTOS PUBLICOS), para el año del 1972, para luego demostrar, como se produjeron real y positivamente los ingresos y como se operaron los egresos.

Creemos necesario hacer notar que el Balance existente entre Recursos y Desembolsos ascendió a la suma de RD\$13.587.574.82 Menos: los Avances en Suspensos pendientes de liquidación RD\$2.213.446.69 el cual arrojó un Total de Recursos en Banco de RD\$11.374.128.13 para el año 1973.

La demostración de esta operación podrá verse en renglón que en este Informe corresponde a la Contraloría General de la República.

Por otra parte es preciso hacer figurar, que el Balance existente en Caja de la Tesorería Nacional, ascendió a la suma de RD\$11.374.128.13

Es necesario hacer notar, que el estimado de los Ingresos para el año 1972 fue de RD\$275.600.000.00 y que los ingresos reales alcanzaron la cantidad de RD\$315.261.391.52 lo que arrojó un excedente de RD\$39.661.391.52

El presente informe, que corresponde al año de 1972, demuestra de manera clara, la forma en que se desarrollaron las finanzas nacionales durante el citado año, que es como sigue:

SECCION DE INGRESOS

La Ley de Gastos Públicos No. 249 para el año 1972, promulgada por el Poder Ejecutivo en fecha 30 de diciembre del 1972, consignó como ingresos probables durante el citado año, la suma de RD\$275.600.000.00, que fue distribuida en la forma siguiente:

-Sigue-

SECCION DE INGRESOS

C O N C E P T O S	FONDO GENERAL	FONDO ESPECIALES	T O T A L
<u>1) INGRESOS TRIBUTARIOS</u>	<u>215.101.309.00</u>	<u>34.812.091.00</u>	<u>249.913.400.00</u>
<u>A) IMPUESTOS DIRECTOS</u>	<u>65.721.150.00</u>	<u>8.675.150.00</u>	<u>74.396.300.00</u>
1.- Sobre Ingresos Benefi- cios o Rentas	46.850.860.00	6.416.140.00	53.267.000.00
2.- Sobre el Patrimonio Par- cial o Propiedad	10.414.400.00	49.500.00	10.463.900.00
3.- Sobre Operaciones Mercan- tiles	925.200.00	8.000.00	933.200.00
4.- Sobre Actos y Contratos	4.746.290.00	2.125.510.00	6.871.800.00
5.- Sobre Permisos, Licen- cias y Certificados	1.455.700.00	-	1.455.700.00
6.- Varios	1.328.700.00	76.000.00	1.404.700.00
<u>B.- IMPUESTOS INDIRECTOS</u>	<u>149.380.159.00</u>	<u>26.136.941.00</u>	<u>175.517.100.00</u>
1.- Sobre Importación	102.743.350.00	8.005.250.00	110.748.600.00
2.- Sobre Exportación	881.603.00	11.388.397.00	12.270.000.00
3.- Sobre Producción	30.480.208.00	3.673.092.00	34.153.300.00
4.- Sobre Ventas	12.629.770.00	710.730.00	13.340.500.00
5.- Varios	2.645.228.00	2.359.472.00	5.004.700.00
<u>II) INGRESOS NO TRIBUTARIOS</u>	<u>8.548.200.00</u>	<u>17.138.400.00</u>	<u>25.686.600.00</u>
<u>A) TASAS</u>	<u>5.448.100.00</u>	<u>444.200.00</u>	<u>5.892.300.00</u>
1.- Servicios de Comunica- ciones	1.539.100.00	136.200.00	1.675.300.00
2.- Servicios Portuarios	3.850.100.00	-	3.850.100.00
3.- VARIOS	58.900.00	308.000.00	366.900.00
<u>B) INGRESOS DE DERECHO PRIVADO</u>	<u>2.468.700.00</u>	<u>13.647.000.00</u>	<u>16.115.700.00</u>
1.- Dominio Territorial	334.900.00	70.000.00	404.900.00
2.- Dominio Comercial	2.133.800.00	13.577.000.00	15.710.800.00
<u>C) O T R O S</u>	<u>631.400.00</u>	<u>3.047.200.00</u>	<u>3.678.600.00</u>
Traslado al Fondo 1462 para Reembolsos por Cualquier Concepto	(1.677.896.00)	1.677.896.00	-
 TOTAL INGRESOS ORDINARIOS.....RD\$	 <u>221.971.613.00</u>	 <u>53.628.387.00</u>	 <u>275.600.000.00</u>

SECCION DE EGRESOS

La enunciada Ley de gastos consignó como egreso la suma de RD\$275.600.000,00

PRESUPUESTO DE GASTOS CON FINANCIAMIENTO INTERNO

CAPITULOS PROGRAMAS	DENOMINACION DE LOS CAPI TULOS Y PROGRAMAS.	FONDO GENERAL	FONDOS ESPECIALES	T O T A L
101	<u>CONGRESO NACIONAL</u>	<u>894.483.00</u>	-	<u>894.483.00</u>
1	Senado de la República	275.663.00	-	275.663.00
2	Cámara de Diputados	618.820.00	-	618.820.00
102	<u>CAMARA DE CUENTAS</u>	<u>56.438.00</u>	-	<u>56.438.00</u>
1	Revisión de Cuentas	56.438.00	-	56.438.00
201	<u>PRESIDENCIA DE LA REPU BLICA.....</u>	<u>21.233.685.00</u>	<u>6.964.634.00</u>	<u>28.198.319.00</u>
1	Dirección Superior del Estado	5.450.480.00	6.153.634.00	11.604.114.00
2	Coordinación Administra tiva	1.672.121.00	70.000.00	1.742.121.00
3	Coordinación Técnica	9.290.886.00	665.000.00	9.955.886.00
4	Control Fiscal	371.840.00	-	371.840.00
5	Turismo y Cultura	395.038.00	76.000.00	471.038.00
6	Artesanía y Fomento Laboral	556.040.00	-	556.040.00
7	Fondo de Desarrollo Agropecuario	1.095.480.00	-	1.095.480.00
8	Financiamiento a Ing tituciones	2.401.800.00	-	2.401.800.00
202	<u>INTERIOR Y POLICIA</u>	<u>27.045.029.00</u>	-	<u>27.045.029.00</u>
1	Administración Superior	197.960.00	-	197.960.00
2	Archivo de la Nación	35.430.00	-	35.430.00
3	Gobernaciones Civiles	330.636.00	-	330.636.00
4	Control de Migración	309.715.00	-	309.715.00
5	Policía Nacional	15.983.788.00	-	15.983.788.00
6	Financiamiento a Instituciones	10.187.500.00	-	10.187.500.00
203	<u>FUERZAS ARMADAS</u>	<u>33.221.000.00</u>	<u>33.000.00</u>	<u>33.254.000.00</u>
1	Administración Superior	975.919.00	-	975.919.00
2	Defensa Terrestre	17.158.697.00	-	17.158.697.00
3	Defensa Naval	6.298.258.00	-	6.298.258.00
4	Defensa Aérea	7.451.136.00	-	7.451.136.00
5	Foresta	1.336.990.00	33.000.00	1.369.990.00
204	<u>RELACIONES EXTERIORES</u>	<u>2.900.000.00</u>	-	<u>2.900.000.00</u>
1	Administración Superior	911.740.00	-	911.740.00
2	Servicios en el Exterior	1.867.020.00	-	1.867.020.00
3	Pasaporte	121.240.00	-	121.240.00

-Sigue-

205	<u>FINANZAS</u>	<u>25.506.000.00</u>	<u>10.222.286.00</u>	<u>35.728.286.00</u>
1	Administración Superior	336.313.00	1.735.396.00	2.071.709.00
2	Tesorería Nacional	370.517.00	-	370.517.00
3	Impuesto sobre la Renta	1.229.813.00	-	1.229.813.00
4	Rentas Internas	1.598.770.00	1.017.700.00	2.616.470.00
5	Aduanas	5.884.270.00	-	5.884.270.00
6	Catastro Nacional	185.000.00	10.000.00	195.000.00
7	Bienes Nacionales	1.186.978.00	184.750.00	1.371.728.00
8	Aprovisionamiento	184.085.00	-	184.085.00
9	Estudios Económicos y Crédito Público	7.224.254.00	7.274.440.00	14.498.694.00
10	Financiamiento a Instituciones	7.306.000.00	-	7.306.000.00
206	<u>EDUCACION</u>	<u>43.542.540.00</u>	<u>9.292.444.00</u>	<u>52.834.984.00</u>
1	Administración Superior	7.431.700.00	2.271.244.00	9.702.944.00
2	Educación Primaria	15.106.060.00	2.390.200.00	17.496.260.00
3	Educación Media	7.790.600.00	1.269.660.00	9.060.260.00
4	Educación de Adultos	1.134.800.00	-	1.134.800.00
5	Educación Física Escolar	626.960.00	6.760.00	633.720.00
6	Fomento de las Bellas Artes y Cultos	1.087.770.00	15.300.00	1.103.070.00
7	Fomento de los Deportes	2.122.110.00	72.780.00	2.194.890.00
8	Financiamiento a Instituciones	8.242.540.00	3.266.500.00	11.509.040.00
207	<u>SALUD PUBLICA</u>	<u>21.254.560.00</u>	<u>16.501.610.00</u>	<u>37.756.170.00</u>
1	Administración Superior	756.570.00	12.031.138.00	12.787.708.00
2	Prestaciones de Salud	15.946.490.00	2.333.640.00	18.280.130.00
3	Servicios Sociales	1.220.340.00	2.117.632.00	3.337.972.00
4	Financiamiento a Instituciones	3.331.160.00	19.200.00	3.350.360.00
208	<u>TRABAJO</u>	<u>795.350.00</u>	-	<u>795.350.00</u>
1	Administración Superior	182.777.00	-	182.777.00
2	Regulación de las Relaciones Obreros - Patronales	164.895.00	-	164.895.00
3	Inspección y Control de Trabajos	344.678.00	-	344.678.00
4	Capacitación Técnico Profesional	103.000.00	-	103.000.00
209	<u>AGRICULTURA</u>	<u>17.196.241.00</u>	<u>3.070.643.00</u>	<u>20.266.884.00</u>
1	Administración Superior	1.678.214.00	-	1.678.214.00
2	Desarrollo Agropecuario	4.514.784.00	2.269.963.00	6.784.747.00
3	Meteorología	401.320.00	-	401.320.00
4	Servicio de Transportación y Equipo	721.923.00	-	721.923.00
5	Financiamiento a Instituciones	9.880.000.00	800.680.00	10.680.680.00

210	<u>OBRAS PUBLICAS</u>	<u>19.504.480.00</u>	<u>6.644.970.00</u>	<u>26.149.450.00</u>
1	Administración Superior	453.305.00	-	453.305.00
2	Servicios de Transporte y Equipo	2.162.700.00	-	2.162.700.00
3	Supervisión y Dirección de Obras	12.798.142.00	6.433.770.00	19.231.912.00
4	Tránsito Terrestre	287.120.00	-	287.120.00
5	Telecomunicaciones y Correos	3.683.213.00	211.200.00	3.894.413.00
6	Financiamiento a Instituciones	120.000.00	-	120.000.00
211	<u>INDUSTRIA Y COMERCIO</u>	<u>2.787.800.00</u>	<u>725.000.00</u>	<u>3.512.800.00</u>
1	Administración Superior	209.890.00	-	209.890.00
2	Regulación Industrial y Comercial	257.320.00	-	257.320.00
3	Control de Precios	190.380.00	-	190.380.00
4	Fomento Minero	170.210.00	-	170.210.00
5	Financiamiento a Instituciones	1.960.000.00	725.000.00	2.685.000.00
301	<u>PODER JUDICIAL</u>	<u>4.144.007.00</u>	<u>173.800.00</u>	<u>4.317.807.00</u>
1	Administración de la Justicia	2.577.353.00	83.800.00	2.661.153.00
2	Ministerio Público	1.566.654.00	90.000.00	1.656.654.00
401	<u>JUNTA CENTRAL ELECTORAL</u>	<u>1.890.000.00</u>	-	<u>1.890.000.00</u>
1	Dirección y Supervisión Electoral	728.889.00	-	728.889.00
2	Registro Civil	113.745.00	-	113.745.00
3	Control de Identificación	443.919.00	-	443.919.00
4	Registro Electoral	603.447.00	-	603.447.00
T O T A L E S.....RD\$		<u>221.971.613.00</u>	<u>53.628.387.00</u>	<u>275.600.000.00</u>

PRESUPUESTO DE GASTOS CON FINANCIAMIENTO EXTERNO

ORGANISMOS Y CONCEPTOS	PRESTAMOS A I D	PRESTAMOS B I D	PRESTAMOS B I R F	TOTAL RECURSOS EXTERNOS
<u>PRESIDENCIA DE LA REPUBLICA</u>	-	<u>3.660.000.00</u>	-	<u>3.660.000.00</u>
A) Proyecto Integrado Desarrollo Agropecuario		3.330.000.00		3.330.000.00
B) Plan de Operaciones Asistencia Técnica		330.000.00		330.000.00
<u>INTERIOR Y POLICIA</u>	<u>493.855.00</u>	-	-	<u>493.855.00</u>
A) Seguridad Interior	200.000.00			200.000.00
B) Fondo Rotatorio Préstamo a la Liga Municipal Dominicana	293.855.00			293.855.00
<u>EDUCACION</u>			<u>1.051.642.00</u>	<u>1.051.642.00</u>
A) Convenio de Crédito para Desarrollo Educativo			1.051.642.00	1.051.642.00
<u>SALUD PUBLICA</u>	<u>2.555.000.00</u>	-	-	<u>2.555.000.00</u>
A) Servicio Técnico Ingenieros y Arquitectos - Convenio Materno Infantil	55.000.00			55.000.00
B) Convenio Atenciones Materno Infantil	2.500.000.00			2.500.000.00
<u>AGRICULTURA</u>	<u>10.567.603.00</u>	-	-	<u>10.567.603.00</u>
A) Fomento Agrícola y Extensión Agropecuaria	7.272.144.00			7.272.144.00
B) Para Estabilización de Productos Agrícolas	2.436.959.00			2.436.959.00
C) Colonización Dirigida	858.500.00			858.500.00
<u>INDUSTRIA Y COMERCIO</u>	<u>7.000.000.00</u>	-	-	<u>7.000.000.00</u>
A) Corporación Dominicana de Electricidad (Tavera)	7.000.000.00			7.000.000.00
TOTAL RECURSOS EXTERNOS RD\$	20.616.458.00	3.660.000.00	1.051.642.00	25.328.100.00

Después de lo que hemos tenido a bien consignar procederemos a demostrar como se operó el movimiento real de los ingresos y egresos durante el año 1972.

El anexo No. 1 consigna en detalle mes por mes, el movimiento de los ingresos por Renta e Impuesto, durante el año 1972.

<u>FONDOS</u>	<u>I N G R E S O S</u>	
100	General	232.261.640,55
	<u>61000 1.-PRESTAMOS</u>	
280	61120 No. 517-K-012 Para ayuda al Gobierno Dominicano a Financiar Gastos Inversión Plan Emergencia	346,76
286	61180 No. 517-L-018 Para Financiar Préstamos para Inversión de Capital en Proyecto del Sector Privado del País	117.353,06
285	61190 No. 517-K-019 Para Cumplimiento de Urgencia de la Balanza de Pagos y Financiamiento de Inversión	492.418,00
280	61190 No. 517-K-019 Para Cumplimiento de Urgencia de la Balanza Pagos	73.751,25
285	61260 PL-480 1968 Acuerdos Presupuestario de Inversión	50.000,00
255	61260 PL-480 1968 Acuerdo Presupuesto de Inversión \$14.246.000	3.600,00
280	61260 PL-480 1968 Acuerdo Presupuestal de Inversión	513.842,77
280	61270 PL-480 1969 Acuerdo Presupuestal de Financiamiento \$9.500.000	783.926,75
280	61280 PL-480 1970 Acuerdo Presupuestal de Financiamiento \$9.000.000	372.277,24
280	61290 PL-480 1971 Acuerdo de Financiamiento Presupuestal	2.439.974,94
255	61300 PL-480 1971 Acuerdo de Financiamiento Presupuestal	38.900,00
280	61300 PL-480 1972 Acuerdo de Financiamiento Presupuestal No. 73 - 1	1.163.797,06
	<u>62000 2.-DONACIONES</u>	
280	62010 No. 517-K-606 Para Ayuda de Recuperación Económica	4.138,88
	<u>63000 3.-OTROS RECURSOS</u>	
1692	71010 Bonos p/la Reforma Agraria	2.000.000,00
	<u>PRESTAMOS BANCARIOS</u>	
	Otros Recursos (Préstamos Bancarios)	11.000.000,00
	<u>73000 3.-DONACIONES</u>	
	Donaciones	760.278,34
	<u>74000 OTROS RECURSOS</u>	
	Otros Recursos	539.030,01

80000 4.-OTROS RECURSOS

	Otros Recursos	168.641.57	
1000	Depósito	82.999.750.97	
1000	Depósito a Cargo del Estado	395.088.90	
		<hr/>	
	SUB-TOTAL DE INGRESOS.....RD\$		336.178.757.05
	<u>REINTEGROS</u>		
100	General	818.737.27	
200	Plan Ayuda A. I. D.	1.337.09	
1000	Depósito	2.284.226.77	
		<hr/>	
	TOTAL REINTEGROS.....RD\$		<u>3.104.301.13</u>
	TOTAL DE INGRESOS Y REINTEGROS "		<u><u>339.283.058.18</u></u>

El anexo No. 2 consigna en detalle mes por mes el movimiento de los egresos por Tesorería Nacional.

<u>FONDOS</u>	<u>E G R E S O S</u>		
100	General	173.302.828.57	
255	Préstamo \$15.000.000	1.195.966.96	
265	Financiamiento Externo Presupuesto 1967	3.449.64	
280	Cuenta Fiduciaria	4.197.734.59	
285	Venta de Productos Agrícolas	822.862.09	
286	Préstamo e Inversión de Capital Proyecto del Sector Privado del País	114.194.80	
1000	Depósito	154.346.442.83	
		<hr/>	
	TOTAL DE EGRESOS AÑO 1972.....RD\$		333.983.479.48
	Además de los Egresos ocurridos en el año 1972, se agregaron los pagos de compromisos pendiente del año 1971, con cargo al Fondo 100 General.		<u>2.975.466.31</u>
	TOTAL GENERAL PAGADO.....RD\$		<u><u>336.958.945.79</u></u>

CAJA TESORERIA NACIONAL

Las cuentas de la Tesorería Nacional rendidas a esta Cámara de Cuentas, mes por mes han sido examinadas y encontradas correctas de conformidad con las Leyes que autorizan el movimiento de sus operaciones.

Los Ingresos y Egresos, según las cuentas sometidas para su examen incluyendo el Balance al 31 de diciembre de 1971 se distribuyeron de la manera siguientes:

BALANCE AL 31 DE DICIEMBRE DE 1971.....RD\$9.050.015.74

<u>FONDOS</u>	<u>D E T A L L E:</u>		
100	General	232.261.640.55	
	<u>61000 1.-PRESTAMOS</u>		
	Préstamos Externos	6.050.187.83	
	<u>62000 2.-DONACIONES</u>		
280	62010 No. 517-K-606 Para Ayuda de Recuperación Económica	4.138.88	
	<u>63000 3.-OTROS RECURSOS</u>		
	71010 Bonos para la Reforma Agraria	2.000.000.00	
	<u>PRESTAMOS BANCARIOS</u>		
	Otros Recursos (Préstamos Bancarios)	11.000.000.00	
	<u>73000 3.-DONACIONES</u>		
	Donaciones	760.278.34	
	<u>74000 OTROS RECURSOS</u>		
	Otros Recursos	539.030.01	
	<u>80000 4.-OTROS RECURSOS</u>		
	Otros Recursos	168.641.57	
1000	Depósito	82.999.750.97	
1000	Depósito a Cargo del Estado	395.088.90	
		<hr/>	
	TOTAL INGRESOS.....RD\$		336.178.757.05
	<u>R E I N T E G R O S</u>		
100	General	818.737.27	
200	Plan Ayuda A. I. D.	1.337.09	
1000	Depósito	2.284.226.77	
		<hr/>	
	TOTAL REINTEGROS.....RD\$		<u>3.104.301.13</u>
	TOTAL GENERAL INGRESADO.....RD\$		<u><u>348.333.073.92</u></u>

FONDOS	<u>E G R E S O S</u>		
100	General	176.278.294.88	
255	Préstamo \$15.000.000	1.195.966.96	
265	Financiamiento Externo Presupuesto 1967	3.449.64	
280	Cuenta Fiduciaria	4.197.734.59	
285	Venta de Productos Agrícolas	822.862.09	
286	Préstamo e Inversión de Capital Proyecto del Sec tor Privado del País	114.194.80	
1000	Pagos por Tesorería	110.761.14	
1000	Depósito	<u>154.235.681.69</u>	
	TOTAL DE EGRESOS.....RD\$		336.958.945.79
	BALANCE AL 31 DE DICIEMBRE DE 1972...RD\$		<u>11.374.128.13</u>
	TOTAL GENERAL.....RD\$		<u><u>348.333.073.92</u></u>
 <u>DEMOSTRACION DEL BALANCE:</u>			
100	General	1.451.294.05	
200	Plan Ayuda A. I. D.	443.17	
245	Cuenta Especial Ayuda Recuperación Económica	19.39	
255	Préstamo de \$15.000.000, A. I. D.	827.755.44	
260	Aplicación de Fondos Provenientes de la Cuenta PL-480	2.20	
265	Financiamiento Externo Presupuesto año 1967	363.60	
275	Préstamo No. 517 No. 015 \$5.000.000	50.000.00	
280	Cuenta Fiduciaria	1.704.672.04	
285	Venta de Productos Agrícolas	140.285.55	
286	Préstamo e Inversión de Capital Pro- yecto del Sector Privado del País	118.310.46	
1000	Depósito	<u>5.600.750.90</u>	RD\$ 9.893.896.80
	Cuentas Especiales Bancarias		<u>" 1.480.231.33</u>
	BALANCE CAJA TESORERIA NACIONAL.....RD\$		<u><u>11.374.128.13</u></u>

CONTRALORIA GENERAL DE LA REPUBLICA

Este Organismo que a su cargo tiene la Contabilidad General del Estado, ha rendido los Estados Consolidados de Recursos y Obligaciones correspondiente al año 1972, los cuales fueron comprobados por esta Cámara de Cuentas, en Inspecciones efectuadas en dicho Departamento, en cumplimiento de lo que dispone el artículo No. 24 de la Ley de Contabilidad No. 3894.-

Estado de las operaciones de Ingresos al 31 de diciembre de 1972	336.178.757.05
Balance de Caja año 1971 Traspasado al Presupuesto de 1972	9.050.015.74
Compromisos por Liquidar año 1971 al 1972	<u>2.182.869.36</u>
TOTAL RECURSOS.....RD\$	<u><u>347.411.642.15</u></u>

FONDOS I N G R E S O S

Rentas del Estado		315.261.391.52
255 Préstamo de RD\$15.000.000 concedido por la A. I. D.	22.500.00	
280 Cuenta Fiduciaria entre el Gobierno Dominicano, AID.	5.352.055.65	
285 Venta Productos Agrícolas	562.418.00	
286 Proyecto Sector Privado del País	<u>117.353.06</u>	6.054.326.71
Depósitos a cargo del Estado		395.088.90
Trasposos		11.232.885.10
Otros		<u>14.467.949.92</u>
TOTAL INGRESOS.....RD\$		<u><u>347.411.642.15</u></u>

E G R E S O S

Desembolsos Contabilizados Presupuesto 1971	2.811.674.43	
Desembolsos Contabilizados Presupuesto 1972	<u>331.012.392.90</u>	
TOTAL GENERAL (DESEMBOLSOS).....RD\$		<u><u>333.824.067.33</u></u>

EXCEDENTE DE RENTAS CONTRA EGRESOS

Diferencia entre recursos y Desembolsos		13.587.574.82
Avances en Suspenso pendiente de Liquidación		<u>(2.213.446.69)</u>
TOTAL RECURSOS EN BANCO.....RD\$		<u><u>11.374.128.13</u></u>


 DR. TANCREDO E. MARTINEZ GARCIA,
 Presidente de la Cámara de Cuentas de la República y
 del Tribunal Superior Administrativo.

SANTO DOMINGO, D. N.
 ABRIL DEL 1973

REVISION DE CUENTAS EN GENERAL

Las siguientes cuentas despues de ser revisadas por la Contraloría General de la República, son enviadas a esta Cámara de Cuentas para su examen final.

ADUANA DE LA REPUBLICA

Las cuentas de esta Institución fueron rendidas mes por mes y examinadas, las cuales estaban correctas.

M E S E S	RECAUDACION IMPORTACION	RECAUDACION EXPORTACION	ACUMULADO A LA FECHA
Enero	7.600.793.09	182.284.13	7.783.077.22
Febrero	7.887.335.59	2.200.951.26	17.871.364.07
Marzo	9.301.805.74	2.233.376.43	29.406.546.24
Abril	7.940.292.07	2.523.434.43	39.870.272.74
Mayo	9.686.595.82	2.827.444.47	52.384.313.03
Junio	9.459.254.66	1.535.701.69	63.379.269.38
Julio	8.621.771.14	2.101.946.27	74.102.986.79
Agosto	9.570.896.30	1.030.701.74	84.704.584.83
Septiembre	9.370.701.29	1.208.469.13	95.283.755.25
Octubre	10.869.330.45	2.309.117.98	108.462.203.68
Noviembre	11.708.266.03	1.681.370.08	121.851.839.79
Diciembre	13.148.545.46	802.836.71	135.803.221.96
TOTAL GENERAL,....RD\$	115.165.587.64	20.637.634.32	135.803.221.96

CRUZ ROJA DOMINICANA

Las cuentas de esta Institución fueron rendidas mes por mes y examinadas, las cuales estaban correctas.

MESES	BALANCE ANTERIOR	INGRESOS	EGRESOS	BALANCE A LA FECHA
1971.....RD\$	60,500.00			
Enero		24.200.62	19.443.36	
Febrero		8.323.77	28.492.27	
Marzo		23.430.65	28.751.20	
Abril		26.930.78	22.441.77	
Mayo		38.498.63	28.659.06	
Junio		33.139.12	30.344.93	
Julio		27.207.58	37.911.68	
Agosto		22.952.77	22.847.38	
Septiembre		46.980.56	34.921.30	
Octubre		6.239.49	21.635.60	
Noviembre		46.356.36	26.566.46	
Diciembre		32.764.79	34.348.04	
TOTAL GENERAL,....RD\$	60,500.00	337.025.12	336.363.05	61.162.07

SUPERINTENDENCIA DE BANCOS

Las cuentas de esta institución fueron rendidas mes por mes y examinadas, las cuales estaban correctas.

M E S E S	BALANCE ANTERIOR	INGRESOS	EGRESOS	BALANCE A LA FECHA
1971.....RD\$	4.512.03			
Enero		77.568.25	36.294.94	
Febrero		7.192.49	28.919.63	
Marzo		8.627.79	32.093.47	
Abril		80.337.74	32.955.89	
Mayo		11.311.29	32.135.00	
Junio		775.56	27.020.79	
Julio		79.653.44	37.723.58	
Agosto		4.894.48	29.367.22	
Septiembre		13.514.48	31.081.93	
Octubre		75.106.59	45.488.45	
Noviembre		13.604.43	39.537.64	
Diciembre		59.840.38	62.371.85	
TOTAL GENERAL.,RD\$	4.512.03	432.426.92	434.990.39	1.948.56

LOTERIA NACIONAL

(CUENTA ADMINISTRADOR)

Las cuentas de esta Institución fueron rendidas mes por mes y examinadas, las cuales estaban correctas.

M E S E S	BALANCE ANTERIOR	INGRESOS	EGRESOS	BALANCE A
1971.....RD\$	213.802.93			
Enero		5.800.958.67	5.874.498.05	
Febrero		6.481.161.75	6.283.532.71	
Marzo		5.889.078.98	6.173.827.86	
Abril		5.997.773.98	5.880.159.85	
Mayo		7.921.933.20	7.893.641.65	
Junio		6.344.023.83	6.261.052.09	
Julio		6.219.410.78	6.260.893.15	
Agosto		6.768.543.80	6.941.504.44	
Septiembre		6.482.527.77	6.313.581.85	
Octubre		7.260.673.16	7.291.667.56	
Noviembre		6.565.951.88	6.645.183.15	
Diciembre		7.398.499.12	7.515.367.96	
TOTAL GENERAL.,RD\$	213.802.93	79.130.536.92	79.334.910.32	9.429.53

LOTERIA NACIONAL
 (CUENTA FINANZAS)

Las cuentas de esta Institución fueron rendidas mes por mes y examinadas, las cuales estaban correctas.

M E S E S	BALANCE ANTERIOR	INGRESOS	EGRESOS	BALANCE A LA FECHA
1971.....RD\$	26.864.81			
Enero		5.824.093.84	5.806.444.68	
Febrero		6.414.243.76	6.458.361.47	
Marzo		6.244.833.04	5.874.141.59	
Abril		5.982.720.36	5.968.604.69	
Mayo		7.819.699.19	7.908.327.20	
Junio		6.098.966.41	6.343.959.72	
Julio		6.302.464.55	6.208.814.61	
Agosto		6.936.462.90	6.763.804.26	
Septiembre		6.212.479.94	6.480.090.90	
Octubre		7.437.159.09	7.258.931.97	
Noviembre		6.826.416.74	6.548.930.15	
Diciembre		6.942.926.54	7.395.025.07	
TOTAL GENERAL...RD\$	26.864.81	79.042.466.36	79.015.436.31	53.894.86

RECAUDACION CONSULAR

Esta cuenta cuya operaciones son únicamente por Ingresos, fueron revisada y encontrada correcta.

M E S E S	RECAUDACION AÑO 1972	BALANCE ACUMULADO
Enero	92.210.68	92.210.68
Febrero	89.637.37	181.848.05
Marzo	95.497.19	277.345.24
Abril	93.454.41	370.799.65
Mayo	100.764.31	471.563.96
Junio	133.703.26	605.267.22
Julio	116.716.51	721.983.73
Agosto	107.398.26	829.381.99
Septiembre	97.961.89	927.343.88
Octubre	103.909.39	1.031.253.27
Noviembre	126.522.07	1.157.775.34
Diciembre	143.336.78	1.301.112.12
TOTAL GENERAL RD\$	1.301.112.12	1.301.112.12

OBRAS PUBLICAS

M E S E S	VALOR DE LAS OBRAS	ACUMULADO
Enero	26.255.26	26.255.26
Febrero	18.047.35	44.302.61
Marzo	31.438.06	75.740.67
Abril	21.169.35	96.910.02
Mayo	23.876.75	120.786.77
Junio	22.625.72	143.412.49
Julio	26.163.31	169.575.80
Agosto	52.261.88	221.837.68
Septiembre	40.437.45	262.275.13
Octubre	48.439.17	310.714.30
Noviembre	53.654.71	364.369.01
Diciembre	64.002.65	428.371.66
VALOR TOTAL GASTADO EN OBRAS POR ADMINISTRACION.....RD\$	428.371.66	428.371.66

SERVICIO DE ARRIMO

M E S E S	INGRESOS	EGRESOS	BALANCE A LA FECHA
Enero	199.860.52	252.232.83	
Febrero	205.245.46	285.303.49	
Marzo	258.716.30	293.126.32	
Abril	223.169.88	270.735.63	
Mayo	206.177.99	323.946.60	
Junio	152.219.00	244.587.03	
Julio	219.713.99	321.714.81	
Agosto	249.505.89	328.647.97	
Septiembre	206.502.44	278.316.55	
Octubre	202.572.30	312.130.81	
Noviembre	303.707.11	360.402.10	
Diciembre	274.806.74	352.336.75	
TOTAL GENERAL.....RD\$	2.702.197.62	3.623.480.89	(921.283.27)

SUPERINTENDENCIA DE SEGUROS

Creada por la Ley No. 400 del 8 de Enero de 1969, dependiendo de la Secretaría de Estado de Finanzas.

M E S E S	BALANCE ANTERIOR	INGRESOS	EGRESOS	BALANCE A LA FECHA
1972.....RD\$	70.368.70			
Enero		14.457.88	15.665.75	
Febrero		42.224.98	17.298.76	
Marzo		6.069.60	19.231.98	
Abril		32.424.42	18.710.94	
Mayo		28.687.76	17.131.60	
Junio		2.711.59	16.750.18	
Julio		41.800.38	17.728.55	
Agosto		16.299.29	19.266.24	
Septiembre		2.503.39	25.126.39	
Octubre		34.012.40	19.830.59	
Noviembre		33.283.97	19.495.85	
Diciembre		73.00	40.485.01	
TOTAL GENERAL...RD\$	70.368.70	254.548.66	246.721.84	78.195.52

CUERPO DE BOMBEROS CIVILES
DE SANTO DOMINGO

Las cuentas de esta Institución fueron rendidas por mes hasta noviembre y examinadas, las cuales estaban correctas.

M E S E S	BALANCE ANTERIOR	INGRESOS	EGRESOS	BALANCE A LA FECHA
1971.....RD\$	(4.788.15)			
Enero		10.978.08	18.822.31	
Febrero		30.271.55	19.157.29	
Marzo		18.932.55	19.299.36	
Abril		9.425.71	17.654.81	
Mayo		27.933.09	20.554.13	
Junio		18.114.66	19.405.73	
Julio		22.329.91	22.252.32	
Agosto		14.539.23	22.122.84	
Septiembre		22.646.16	20.136.59	
Octubre		22.663.16	26.536.11	
Noviembre		22.075.66	21.692.70	
Diciembre		-	-	
TOTAL GENERAL...RD\$	(4.788.15)	219.909.76	227.634.19	(12.512.58)

DIQUES DE LA MARINA DE GUERRA

Las cuentas de esta Institución fueron rendidas mes por mes y examinadas, las cuales estaban correctas.

M E S E S	BALANCE ANTERIOR	INGRESOS	EGRESOS	BALANCE A LA FECHA
1971.....RD\$	249.73			
Enero		6.700.50	6.485.55	
Febrero		18.316.62	16.687.72	
Marzo		17.923.97	17.880.21	
Abril		13.764.08	11.448.38	
Mayo		13.830.31	13.532.36	
Junio		14.158.65	10.358.17	
Julio		12.605.00	11.829.51	
Agosto		17.766.98	21.955.79	
Septiembre		16.210.00	14.284.79	
Octubre		16.381.86	19.357.26	
Noviembre		11.017.60	10.957.93	
Diciembre		15.258.14	18.841.81	
TOTAL GENERAL....RD\$	249.73	173.933.71	173.619.48	563.96

CONTROL DE LA ZONA FRANCA

M E S E S	AÑO 1972	AÑO ANTERIOR	A FAVOR
Enero	312.205.00	258.838.21	53.366.79
Febrero	287.680.12	226.461.40	61.218.72
Marzo	259.132.12	241.995.05	17.137.07
Abril	258.590.54	202.283.71	56.306.83
Mayo	260.149.59	218.740.05	41.409.54
Junio	276.573.73	219.825.41	56.748.32
Julio	359.425.53	294.679.16	64.746.37
Agosto	342.808.20	259.791.17	83.017.03
Septiembre	282.587.22	241.426.10	41.161.12
Octubre	304.902.80	221.214.70	83.688.10
Noviembre	342.060.55	273.048.64	69.011.91
Diciembre	497.964.05	399.773.75	98.190.30
TOTAL GENERAL....RD\$	3.784.079.45	3.058.077.35	726.002.10

INSTITUTO DE RECURSOS HIDRAULICOS

Las cuentas de esta Institución fueron rendidas mes por mes y examinadas, las cuales estaban correctas.

M E S E S	BALANCE ANTERIOR	INGRESOS	EGRESOS	BALANCE A LA FECHA
1971.....RD\$	796.021.81			
Enero		775.384.42	714.786.57	
Febrero		832.948.52	840.653.04	
Marzo		873.239.43	942.335.06	
Abril		982.228.71	1.010.195.26	
Mayo		850.587.77	958.232.77	
Junio		939.064.76	979.044.04	
Julio		1.055.042.92	1.135.769.89	
Agosto		845.494.00	871.198.03	
Septiembre		629.964.12	659.207.08	
Octubre		806.796.50	879.107.31	
Noviembre		884.922.09	912.165.49	
Diciembre	-	-	-	
TOTAL GENERAL.....RD\$	796.021.81	9.475.673.24	9.902.694.54	369.000.51

INSTITUTO NACIONAL DE LA VIVIENDA (INVI)

	INGRESOS	EGRESOS	SUPERAVIT
TOTAL GENERAL.....RD\$	457.068.93	333.086.09	123.982.84

Según estados financieros cortados al 30 de Noviembre de 1972.

INGRESOS Y EGRESOS MUNICIPALES

Examinadas las cuentas rendidas por Ayuntamientos de los Municipios, justificando el cumplimiento de sus respectivos presupuesto, correspondiente al año 1972, fueron encontradas correctas por esta Cámara de Cuentas de la República.

Por el anexo No. 3 de este informe, quedan demostradas las operaciones realizadas por estos Organismos, y el resumen es como sigue:

BALANCE AL 31 DE DICIEMBRE AÑO 1971		1.399.030.88
INGRESOS NACIONALES.....RD\$	1.564.909.95	
INGRESOS MUNICIPALES.....RD\$	<u>20.848.874.62</u>	<u>22.413.784.57</u>
		23.812.815.45
EGRESOS NACIONALES.....RD\$	1.564.909.95	
EGRESOS MUNICIPALES.....RD\$	<u>20.995.571.22</u>	<u>(22.560.481.17)</u>
BALANCE PARA EL AÑO 1973.....RD\$		<u><u>1.252.334.28</u></u>

m.

OBRAS TERMINADAS
 REVISION DE OBRAS E INVERSIONES DEL ESTADO, ENVIADAS POR
 LA CONTRALORIA GENERAL DE LA REPUBLICA, A ESTE ORGANISMO
 DURANTE EL AÑO 1972.



D E T A L L E:			V A L O R			T O T A L
<u>PROYECTO CRISTO REY</u>						
6	Edificios de 2 plantas con 4 Viviendas	RD\$	13.768.67	Cada una	82.612.02	
6	Edificios de 3 plantas		22.659.89	" "	135.959.34	
1	Comedor Económico		84.875.15		84.875.15	
1	Parque		10.645.38		10.645.38	
14	Edificios de 2 plantas con 4 Viviendas		13.768.67		<u>192.761.38</u>	506.853.27
<u>LENGUA AZUL</u>						
1	Dispensario Médico y Taller de Costura		11.927.19		11.927.19	
1	Escuela		90.790.34		90.790.34	
1	Iglesia		22.600.51		22.600.51	
1	Residencia de Religiosas		11.812.69		11.812.69	
2	Canchas		5.400.00		5.400.00	
1	Verja de Malla Ciclonica		3.554.52		3.554.52	
1	Parque		7.567.45		<u>7.567.45</u>	153.652.70
<u>LOTERIA NACIONAL</u>						
48	Casas Tipo A - M		7.877.28	Cada una	378.109.44	
48	Casas Tipo B - M		5.098.16	" "	244.711.68	
10	Calles y Alumbrado		242.993.39		242.993.39	
52	Casas Tipo A - M		7.877.28	Cada una	409.618.56	
52	Casas Tipo B - M		5.098.16	" "	265.104.32	
	Casas Extras Construidas					
82	Casas Tipo A - M		7.877.28		645.936.96	
48	Casas Tipo B - M		5.098.16		<u>244.711.68</u>	2.431.186.03
<u>AVENIDA BOLIVAR</u>						
6	Casas Tipo F - 1 de 2 plantas		11.842.28	Cada una	71.053.68	
6	Casas Tipo F - 2 de 2 plantas		12.647.24	" "	75.883.44	
4	Casas de 2 plantas 2 Viviendas		16.391.17	Cada una	65.564.68	
14	Casas de 2 plantas 2 Viviendas		16.891.16	Cada una	236.476.24	
15	Casas de 2 plantas		12.647.24	Cada una	<u>189.708.60</u>	638.686.64
<u>AVENIDA JOSE CONTRERAS</u>						
1	Edificio Tipo Pantalla de 3 plantas con 12 Viviendas		83.128.80		83.128.80	83.128.80
<u>VILLA DUARTE</u>						
13	Edificios de 4 plantas, 8 Viviendas		29.953.35	Cada uno	389.393.55	
28	Edificios de 2 plantas 4 Viviendas		13.768.67	" "	385.522.76	
2	Edificios de 4 plantas 8 Viviendas		94.985.33	" "	189.970.66	

-Sigue-

D E T A L L E:	V A L O R				
1 Edificio de Apartamentos Tipo Especial de 4 plantas 16 Apartamentos	RD\$	193.466.89	Cada uno	193.466.89	
1 Edificio de Apartamentos Tipo Especial de 4 plantas 16 Apartamentos		188.433.99	Cada uno	188.433.99	
Preparación Terreno a 2 Niveles		7.849.79		<u>7.849.79</u>	1.354.637.64
<u>LOS MINAS</u>					
40 Edificios de 2 plantas con 4 Viviendas		10.381.25	Cada uno	415.250.00	415.250.00
Estudio Acueducto de Los Minas		8.951.00		8.951.00	8.951.00
Ampliación Parque Cristo Redentor		-		5.974.64	
Aceras, Paseos en Avenida Las Americas Tres Ojos		-		36.506.36	
Parque Aeropuerto Internacional de Las Americas		-		125.000.00	
Acueducto en Paseo de Los Indios		-		<u>67.060.63</u>	234.541.63
<u>BARAHONA</u>					
Terrenos para Construcción Viviendas y Cuartel Ejército Nacional		-		1.315.00	
<u>PROVINCIA DUARTE</u>					
Camino Vecinal Arenoso - Los Cocos		-		229.296.19	
<u>DUVERGE</u>					
Liceo Secundario (Cuerpo C)		-		78.707.00	
<u>EL VALLE</u>					
Escuela Primaria 12 Aulas		-		81.508.48	
<u>HOSTOS</u>					
Barca en Rio Yuna		-		5.500.00	
<u>JICOME</u>					
Escuela Primaria de 8 Aulas		-		40.830.34	
<u>MAO</u>					
Calles		-		201.715.68	
<u>NAGUA</u>					
Escuela Primaria de 12 Aulas en el Pozo		-		69.891.55	
<u>PUERTO PLATA</u>					
Asfaltado Camino Vecinal Sosua Bella Vista, Madre Vieja		-	"	34.016.61	
3ra. Planta Colegio San Felipe		-		55.849.99	
<u>SANTIAGO</u>					
Escuela Primaria 8 Aulas Barrio La Yagüita El Egido		-		50.309.78	
Escuela de Pedregal y Los Martinez		-		9.238.10	
Instalación Lámparas Fluorescentes Escuela Primaria Barrio La Yagüita		-		1.753.80	

-Sigue-

D E T A L L E:	V A L O R	T O T A L
Escuela Primaria 8 Aulas en Jacagua	-	38.644.20
Edificios Multifamiliares Barrio El Congo	-	895.342.18
Camino Vecinal Las Lavas El Limón, El Aguacate, Las Calabazas	-	344.454.10
<u>SAMANA</u>		
Rellenos en La Laguna Cayo Levantado	-	15.506.00
<u>SANTIAGO RODRIGUEZ</u>		
Liceo Secundario de 20 Aulas	-	373.781.37
<u>SABANA DE LA MAR</u>		
Liceo Secundario 16 Aulas	-	142.900.54
<u>VICENTE NOBLE</u>		
Escuela de 24 Aulas	-	166.297.23
<u>VILLA ALTAGRACIA</u>		
Calles, Aceras a Escuela Primaria	-	28.942.69
<u>YAGUATE</u>		
Escuela Primaria	-	133.395.83
		<u>2.999.196.66</u>
	T O T A L.....RD\$	<u><u>8.826.084.37</u></u>

OBRAS EN PROCESO

REVISIONES DE OBRAS E INVERSIONES REALIZADA POR EL GOBIERNO, ENVIADAS
POR LA CONTRALORIA GENERAL DE LA REPUBLICA A ESTE ORGANISMO DURANTE
EL AÑO 1972



D E T A L L E:	LOCALIDAD	PAGO SEGUN CUBICACION	PAGOS HECHOS	VALOR DE LA OBRA
140 Viviendas en Proyecto Agrario, El Sisal	Azua	Pagado hasta Cubicación No. 6	236.249.18	254.553.60
Acueducto y Tanque Elevado	Azua	" " " " 2	28.778.89	40.676.28
Calles en Proyecto Agrario	Azua	" " " " 1	15.595.48	25.237.30
Escuela Refugio de 8 Aulas en Polo	Barahona	" " " " 7	38.389.36	41.096.45
Iglesia en Polo	Barahona	" " " " 7	21.542.70	26.296.60
Escuela Primaria de 14 Aulas	Bonao	" " " " 4	38.307.35	67.207.04
Escuela Primaria de 16 Aulas	Bayaguana	" " " " 2	53.951.63	96.915.51
Calles - Cuarta etapa	Bayaguana	" " " " 12	128.242.25	160.049.89
Escuela Primaria de 6 Aulas	Bayaguana	" " " " 2	16.803.59	27.992.49
Escuela Primaria en Los Cocos, Jacagua	Santiago	" " " " 1	12.219.68	37.954.01
Escuela Primaria de 20 Aulas	Castillo	" " " " 1	70.323.94	121.280.37
Liceo Secundario de 20 Aulas	Dajabón	" " " " 10	196.567.82	245.440.43
Construcción Avenida Libertad	Provincia Duarte	" " " " 7	139.483.04	249.290.99
Acueducto Multiple	Esperanza	" " " " 3	488.734.87	1.390.290.00
Escuela Primaria de 24 Aulas	Gaspar Hernández	" " " " 2	46.892.95	165.786.09
Alcantarillado Sanitario	Higüey	" " " " 4	416.286.55	1.354.756.19
Calles 2da. etapa	Hato Mayor	" " " " 9	67.185.03	74.351.42
Liceo Secundario de 16 Aulas	Jarabacoa	" " " " 3	37.119.58	79.980.67
Camino Vecinal - Jarabacoa Manabao	Jarabacoa	" " " " 9	256.794.07	290.638.07
Escuela Primaria de 24 Aulas	Jarabacoa	" " " " 4	74.494.56	130.973.63
50 Viviendas	Jimaní	" " " " 5	107.080.00	121.939.50
Reparación de Edificios Gubernamental	Jimaní	" " " " 3	12.046.22	14.339.80
Calles, Suministro de Agua y Viviendas en el Centro Vocacional Olimpo	Jarabacoa	" " " " 4	48.059.00	55.383.14
200 Viviendas en el Centro Vocacional Olimpo	Jarabacoa	" " " " 1	105.407.50	737.778.80
Caminos Vecinales	Línea Fronteriza	" " " " 9	30.000.00	103.832.00
100 Viviendas Rurales en Proyecto Agrario	Limón del Yuna	" " " " 4	144.545.68	218.952.00
Calles	Limón del Yuna	" " " " 5	42.714.05	62.553.25
Alcantarillado Sanitario y Planta de Tratamiento	La Vega	" " " " 2	295.351.63	1.499.727.27
Extensión y Red de Distribución del Acueducto	La Vega	" " " " 3	199.747.78	367.512.02
Planta Tratamiento de Agua Potable	La Vega	" " " " 1	91.559.94	236.467.10
Liceo Secundario	La Descubierta	" " " " 1	21.102.90	118.129.34
Capilla en la Sección Pajonal	Las Matas de Farfán	" " " " 4	9.191.97	10.714.37
Calles en Mao	Valverde	" " " " 6	161.331.43	179.954.75
Liceo Secundario (Domingo Faustino Sarmiento)	Moca	" " " " 9	122.309.69	169.753.85
Calles, Alumbrado, Agua Potable, Alcantarillado Sanitarios y Fluvial	Moca	" " " " 5	42.698.62	146.791.10
Capilla	Las Matas de Farfán	" " " " 4	9.191.97	10.714.37
Edificios Multifamiliares	Moca	" " " " 5	180.160.27	200.178.08
Escuela Primaria de 16 Aulas	Monción	" " " " 10	119.588.31	132.875.93

-Sigue-

D E T A L L E:	LOCALIDAD	PAGO SEGUN CUBICACION	PAGOS HECHOS	VALOR DE LA OBRA
Calles, Alumbrado, Agua Potable, Alcantarillado Sanitario y Fluvial	Moca	Pagado hasta Cubicación No. 1	40.235.98	145.827.51
Escuela Primaria 12 Aulas Estancia Nueva	Moca	" " " " 1	16.500.57	72.087.24
Escuela Primaria de 20 Aulas	Navarrete	" " " " 8	139.956.38	155.507.09
Edificaciones y Vías de Acceso a Ysabel de Torres	Puerto Plata	" " " " 9	388.689.06	417.148.65
Avenida Circunvalación Sur	Puerto Plata	" " " " 20	601.503.34	713.484.95
Escuela Primaria 16 Aulas	Piedra Blanca	" " " " 4	97.244.04	113.908.65
Embellecimiento del Fuerte de San Felipe	Puerto Plata	" " " " 10	81.681.50	151.929.47
Construcción Asilo para Ancianos	Puerto Plata	" " " " 5	64.715.86	112.346.22
Fortaleza y Carcel Pública	Puerto Plata	" " " " 5	95.000.00	105.371.75
Pista de Aterrisaje Aeropuerto Internacional	Puerto Plata	" " " " 10	1.487.082.89	3.387.791.73
Prolongación Avenida Yaque del Norte, Empalme Santiago Navarrete	Puerto Plata	" " " " 10	865.280.14	996.078.90
Edificaciones y Vías de Acceso a Ysabel de Torres Segunda etapa	Puerto Plata	" " " " 10	447.704.98	1.320.004.64
Avenida Penetración al Muelle	Puerto Plata	" " " " 1	109.715.80	648.594.87
Escuela Primaria de 16 Aulas	Restauración	" " " " 9	127.580.51	141.756.12
Edificio Municipal en Guaymate	La Romana	" " " " 5	46.136.62	95.930.95
Calles	Ramón Santana	" " " " 5	29.363.83	36.548.03
Escuela Primaria Luis Bermúdez	San Pedro de Macorís	" " " " 15	231.677.00	257.418.89
Liceo Secundario 16 Aulas	Pimentel	" " " " 3	59.110.91	97.319.92
Embellecimiento Antiguo Vertedero Av. Las Americas	Santo Domingo	" " " " 2	14.000.00	20.000.00
Construcción Estadio Olimpico	Santo Domingo	" " " " 1	380.481.64	3.711.334.66
Liceo Secundario 28 Aulas	San Pedro de Macorís	" " " " 1	46.613.62	463.888.28
Aceras y Paseos Avenida Las Americas	Santo Domingo	" " " " 2	14.667.40	27.362.00
Embellecimiento Plaza Intercepción Avenida 27 de Febrero y Luperón	Santo Domingo	" " " " 1	60.000.00	300.000.00
Calles en Proyecto Viviendas Sueldos Bajos	Santo Domingo	" " " " 1	43.407.45	255.117.08
Parques Aeropuerto Internacional de Las Americas	Santo Domingo	" " " " 2	43.000.00	130.000.00
Piscina Olimpica Centro Deportivo Juan Pablo Duarte	Santo Domingo	" " " " 5	297.291.81	782.005.68
Teatro Nacional	Santo Domingo	" " " " 15	22.382.020.44	3.696.044.75
Escuela Primaria 16 Aulas en Mendoza	Santo Domingo	" " " " "	128.572.37	128.572.37
Ambientación del Museo del Tostado como Museo de la Familia del Siglo XIX	Santo Domingo	" " " " 1	40.509.17	102.545.84
Destacamento Policía Nacional y Cuerpo de Bomberos San José de los Llanos	San Pedro de Macorís	" " " " 2	16.419.03	36.038.15
6 Bungalows en el Hotel de Samaná	Samaná	" " " " 2	17.635.35	85.866.12
Abastecimiento Agua Potable - Avenida Sarasota	Santo Domingo	" " " " 2	88.913.16	110.443.20
Reconstrucción Casa de Piedras	San Rafael del Yuma	" " " " 9	89.105.85	89.450.04
Embellecimiento Sector Los 3 Ojos	Santo Domingo	" " " " 3	32.750.00	67.500.00
Prolongación Avenida Autopista Duarte - Artillería	Santo Domingo	" " " " 2	30.646.45	197.339.51
Parques Miradores - Avenida Las Americas	Santo Domingo	" " " " 6	400.000.00	475.000.00
Residencia en Avenida Anacaona	Santo Domingo	" " " " 3	47.631.85	169.326.94
Edificio Curvo Viviendas para Sueldos Bajos	Santo Domingo	" " " " 3	118.769.77	347.703.12
Viviendas para Empleados de Sueldos Bajos	Santo Domingo	" " " " 7	1.046.963.47	1.272.223.67

DETALLE:	LOCALIDAD	PAGO SEGUN CUBICACION	PAGOS HECHOS	VALOR DE LA OBRA
Liceo Secundario (Tipo Especial)	Santo Domingo	Pagado hasta Cubicación No. 14	440.538.85	510.989.74
Hotel y 5 Bungalows	Samaná	" " " " 7	113.010.14	288.623.73
Hogar Escuela "Santa María"	Santiago	" " " " 3	139.560.67	186.854.88
Hotel	Samaná	" " " " 18	638.994.56	1.071.259.11
Edificio, Depósitos y Oficinas de Aduanas	Santo Domingo	" " " " 9	377.511.87	907.855.02
Museo de Historia Natural	Santo Domingo	" " " " 7	459.767.89	1.334.542.22
Calles en Terrenos Prestados por la Universidad Pedro Henríquez Ureña	Santo Domingo	" " " " 4	35.133.71	66.214.44
Verjas Oficinas, Iglesia, Portada Arcos y etc Nuevo Cementerio	Santo Domingo	" " " " 3	242.704.42	476.103.90
Restauración, Sector La Atarazana, Alcázar de Colón	Santo Domingo	" " " " 9	236.040.54	290.168.28
Avenida entrada al Nuevo Cementerio	Santo Domingo	" " " " 3	155.373.35	270.692.42
Residencia en Avenida Anacaona	Santo Domingo	" " " " 3	54.320.74	190.692.48
Avenida Rio Yaque del Norte	Santiago	" " " " 24	3.626.264.94	5.000.000.00
Calles, Aceras y Contenes Autopista Artillería	Santo Domingo	" " " " 4	75.739.74	80.739.74
Residencia - Avenida Anacaona	Santo Domingo	" " " " 3	77.121.65	174.804.03
Edificios para diversas dependencia del Gobierno	Santo Domingo	" " " " 7	1.035.451.22	3.799.478.40
Urbanización en prolongación Calle Desiderio Arias, Universidad Pedro Henríquez Ureña	Santo Domingo	" " " " 5	74.860.95	142.282.32
Residencia en Avenida Anacaona	Santo Domingo	" " " " 9	123.676.40	132.481.95
Calles en Cristo Rey	Santo Domingo	" " " " 6	188.987.74	248.007.60
Residencia en Avenida Anacaona	Santo Domingo	" " " " 3	63.388.55	193.758.97
Reparación de la Embajada Dominicana	Puerto Principe, Haití	" " " " 3	21.504.86	29.858.14
Centro Comercial, Viviendas para Empleados de Sueldos Bajos	Santo Domingo	" " " " 7	341.207.87	345.246.58
Construcción Muro de Contención en el Politécnico Femenino de Villa Duarte	Santo Domingo	" " " " 6	101.741.83	130.001.88
Calles aledañas a Escuela de Mendoza	Santo Domingo	" " " " 1	10.736.69	18.730.90
Equipos Especializados para el Teatro Nacional	Santo Domingo	" " " " 7	394.459.70	668.699.00
Monumentos La Atarazana	Santo Domingo	" " " " 2	17.017.89	97.830.98
Museo del Hombre Dominicano	Santo Domingo	" " " " 12	1.163.264.91	1.686.347.68
Canal Temporero	San Juan de la Maguana	" " " " 61	5.360.000.00	6.545.001.13
Avenida Sarasota	Santo Domingo	" " " " 5	278.144.04	396.608.61
Escuela Primaria 24 Aulas	Samaná	" " " " 8	275.181.53	362.588.18
Edificios Multifamiliares	Samaná	" " " " 3	102.504.45	163.513.50
Edificios Multifamiliares	Samaná	" " " " 3	138.311.91	296.467.07
Avenida Malecón y Mirador de La Aguada	Samaná	" " " " 3	591.289.80	2.400.522.59
Secretaría de Estado de las Fuerzas Armadas	Santo Domingo	" " " " 6	921.589.41	974.874.39
Edificio Restaurant Cafetería Paseo de Los Indios	Santo Domingo	" " " " 11	176.752.71	186.752.71
Urbanización del Sector - Avenida 27 de Febrero Prolongación Bolívar	Santo Domingo	" " " " 5	106.176.17	178.871.44
Construcción Mercado	Santo Domingo	" " " " 12	765.740.62	956.344.00
Club Militar para Oficiales	Santo Domingo	" " " " 5	272.106.67	1.054.442.76
Alumbrado en Viviendas Empleados de Sueldos Bajos	Santo Domingo	" " " " 4	98.047.72	114.650.97

-Sigue-

DETALLE:	LOCALIDAD	PAGO SEGUN CUBICACION	PAGOS HECHOS	VALOR DE LA OBRA
Hospital	Samaná	Pagado hasta Cubicación No. 6	174.714.21	290.293.26
Calles, Contenes, Aceras, Acueductos, Drenajes, Prolongación Avenida Sarasota - Luperón	Santo Domingo	" " " " 11	680.743.39	865.323.42
Escuela Primaria de 24 Aulas	Villa Mella	" " " " 3	60.444.65	146.403.94
100 Viviendas	Villa Jaragua	" " " " 5	154.780.00	243.879.00
			<u>34.759.536.68</u>	<u>64.223.982.05</u>
		TOTALES...RD\$		

m.

ESTADOS DE LOS INCINERADOS

HONORABLE CAMARA DE CUENTAS DE LA REPUBLICA

ESTADO DEMOSTRATIVO DE LOS BILLETES DEL BANCO CENTRAL DE LA REPUBLICA INCINERADOS DURANTE EL AÑO 1972

FECHA 1972	ACTA No.	CANTIDAD DE BILLETES	DENOMINACION RD\$1.00	DENOMINACION RD\$5.00	DENOMINACION RD\$10.00	DENOMINACION RD\$20.00	DENOMINACION RD\$50.00	TOTAL GENERAL
19/4/72	739	612.000	612.000.00	-	-	-	-	612.000.00
20/4/72	740	612.000	612.000.00	-	-	-	-	612.000.00
3/5/72	741	612.000	612.000.00	-	-	-	-	612.000.00
4/5/72	742	612.000	612.000.00	-	-	-	-	612.000.00
5/5/72	743	360.000	360.000.00	-	-	-	-	360.000.00
5/5/72	743	264.000	-	-	2.640.000.00	-	-	2.640.000.00
8/5/72	744	144.000	144.000.00	-	-	-	-	144.000.00
8/5/72	744	468.000	-	-	4.680.000.00	-	-	4.680.000.00
19/6/72	745	432.000	432.000.00	-	-	-	-	432.000.00
19/6/72	745	144.000	-	-	-	2.880.000.00	-	2.880.000.00
19/6/72	745	10.900	-	-	-	-	545.000.00	545.000.00
22/6/72	746	612.000	-	3.060.000.00	-	-	-	3.060.000.00
23/6/72	747	432.000	-	2.160.000.00	-	-	-	2.160.000.00
23/6/72	747	96.000	-	-	960.000.00	-	-	960.000.00
T O T A L E S.....RD\$		5.410.900	3.384.000.00	5.220.000.00	8.280.000.00	2.880.000.00	545.000.00	20.309.000.00

HONORABLE CAMARA DE CUENTAS DE LA REPUBLICA
ESTADO DE BILLETES Y QUINIELAS PREMIADOS PAGADOS Y CADUCADOS E INCINERADOS DURANTE EL AÑO 1972.

<u>F E C H A</u>			<u>CANTIDAD DE SORTEOS</u>		<u>NUMEROS DE SORTEOS</u>
<u>DIA</u>	<u>MES</u>	<u>AÑO</u>	<u>BILLETES</u>	<u>QUINIELAS</u>	
14	Marzo	1972	15	-	Del 877 al 891
14	Marzo	1972	-	20	" 815 " 834
2	Agosto	1972	20	-	" 892 " 911
2	Agosto	1972	-	24	" 835 " 858
13	Diciembre	1972	24	-	" 912 " 935
13	Diciembre	1972	-	17	" 859 " 875
T O T A L E S			59	61	

RESUMEN DE SORTEOS

BILLETES	Del 877 al 935
QUINIELAS	Del 815 al 875

ESTADO DEMOSTRATIVO DE LAS CAMARAS OFICIALES DE
COMERCIO, AGRICULTURA E INDUSTRIAS

CAMARA DE CUENTAS DE LA REPUBLICA

ESTADO DEMOSTRATIVO DE LAS CAMARAS OFICIALES DE
COMERCIO, AGRICULTURA E INDUSTRIA AÑO 1972SENADO
REPÚBLICA DOMINICANA

D E T A L L E:	BALANCE AL 31 DIC. AÑO 1971	INGRESOS	TOTAL GENERAL	EGRESOS	BALANCE AL 31 DIC. AÑO 1972	TOTAL GENERAL
Distrito Nacional	16.116.95	82.929.19	99.046.14	86.935.30	12.110.84	99.046.14
San Cristóbal	74.45	9.539.60	9.614.05	9.544.37	69.68	9.614.05
Santiago	40.69	14.667.58	14.708.27	14.074.75	633.52	14.708.27
Puerto Plata	193.09	8.566.25	8.759.34	8.572.58	186.76	8.759.34
San Pedro de Macorís	410.03	6.077.00	6.487.03	6.250.21	236.82	6.487.03
Santa Cruz del Seibo	87.87	3.370.00	3.457.87	3.396.77	61.10	3.457.87
La Vega	161.20	10.114.96	10.276.16	10.267.28	8.88	10.276.16
Moca (Espaillat)	265.64	5.747.16	6.012.80	5.934.59	78.21	6.012.80
San Francisco de Macorís	75.63	8.705.96	8.781.59	8.674.37	107.22	8.781.59
Azua	5.28	5.334.96	5.340.24	5.306.50	33.74	5.340.24
Barahona	21.44	8.229.88	8.251.32	8.229.48	21.84	8.251.32
Samaná	313.96	3.720.75	4.034.71	4.018.08	16.63	4.034.71
Montecristy	179.38	6.712.78	6.892.16	6.880.45	11.71	6.892.16
Elias Piña	5.64	3.882.00	3.887.64	3.877.80	9.84	3.887.64
Neiba	144.14	6.266.08	6.410.22	6.377.90	32.32	6.410.22
San Juan de la Maguana	9.66	6.557.00	6.566.66	6.534.55	32.11	6.566.66
Baní	98.49	6.802.58	6.901.07	6.694.18	206.89	6.901.07
La Romana	659.21	6.295.40	6.954.61	5.339.91	1.614.70	6.954.61
Jimaní	34.42	6.003.50	6.037.92	5.891.90	146.02	6.037.92
Santiago Rodríguez	398.20	6.891.96	7.290.16	6.908.80	381.36	7.290.16
Salcedo	463.53	4.642.92	5.106.45	4.573.13	533.32	5.106.45
Dajabón	200.37	6.210.64	6.411.01	6.351.48	59.53	6.411.01
Cotuí	3.86	4.644.78	4.648.64	4.641.50	7.14	4.648.64
Pedernales	1.68	3.200.12	3.201.80	3.199.50	2.30	3.201.80
Higüey	307.51	14.144.29	14.451.80	14.121.42	330.38	14.451.80
Valverde (Mao)	2.00	6.243.00	6.245.00	6.201.31	43.69	6.245.00
Nagua	6.43	5.214.32	5.220.75	5.208.90	11.85	5.220.75
T O T A L E S.....RD\$	20.280.75	260.714.66	280.995.41	264.007.01	16.988.40	280.995.41

Al 30 Nov. 1972

ESTADO DEMOSTRATIVO DE LAS COLECTURIAS DE RENTAS INTERNAS

CAMARA DE CUENTAS DE LA REPUBLICA

COLECTURIAS DE RENTAS INTERNAS



COLECTURIAS	BALANCE AL 31 DIC. AÑO 1971	INGRESOS	TOTAL GENERAL	EGRESOS	BALANCE AL 31 DIC. AÑO 1972	TOTAL GENERAL
Santo Domingo No. 1	-	14.797.702.14	14.797.702.14	14.797.702.14	-	14.797.702.14
Santo Domingo No. 2	11.00	24.299.443.62	24.299.454.62	24.299.454.62	-	24.299.454.62
Santo Domingo No. 3	-	16.522.090.56	16.522.090.56	16.403.034.36	119.056.20	16.522.090.56
Santo Domingo No. 4	-	3.748.553.41	3.748.553.41	3.743.256.54	5.296.87	3.748.553.41
Santo Domingo No. 5	-	284.438.91	284.438.91	280.012.58	4.426.33	284.438.91
Santo Domingo No. 6	-	19.837.975.18	19.837.975.18	19.837.975.18	-	19.837.975.18
Santiago	-	37.068.153.39	37.068.153.39	37.068.153.39	-	37.068.153.39
Puerto Plata	-	11.751.776.41	11.751.776.41	11.751.776.41	-	11.751.776.41
Moca	-	520.989.68	520.989.68	520.989.68	-	520.989.68
La Vega	9.999.01	1.517.717.45	1.527.716.46	1.527.716.46	-	1.527.716.46
Constanza	-	60.712.82	60.712.82	60.712.82	-	60.712.82
Monseñor Nouel (Bonao)	-	1.037.937.43	1.037.937.43	1.037.937.43	-	1.037.937.43
Jarabacoa	-	58.785.33	58.785.33	58.785.33	-	58.785.33
San José de Ocoa	1.537.56	105.398.96	106.936.52	106.936.52	-	106.936.52
Salcedo	2.124.17	192.184.55	194.308.72	192.887.19	1.421.53	194.308.72
Nagua	2.496.53	180.661.65	183.158.18	178.378.76	4.779.42	183.158.18
Barahona	-	445.761.63	445.761.63	445.761.63	-	445.761.63
Hato Mayor del Rey	2.178.82	126.688.73	128.867.55	123.262.51	5.605.04	128.867.55
Neiba	-	63.925.49	63.925.49	63.365.99	559.50	63.925.49
Sánchez	695.73	42.831.77	43.527.50	41.238.43	2.289.07	43.527.50
Montecristy	1.404.67	91.526.38	92.931.05	90.059.86	2.871.19	92.931.05
Villa Vásquez	1.511.18	56.405.36	57.916.54	56.413.96	1.502.58	57.916.54
Santiago Rodríguez	2.185.71	54.428.43	56.614.14	54.760.22	1.853.92	56.614.14
San Francisco de Macorís	-	619.106.93	619.106.93	614.134.04	4.972.89	619.106.93
Cotuí	1.293.82	136.421.93	137.715.75	135.108.09	2.607.66	137.715.75
Samaná	551.52	40.055.30	40.606.82	40.243.89	362.93	40.606.82
Elias Piña	839.94	28.912.09	29.752.03	28.027.15	1.724.88	29.752.03
Pedernales	779.60	79.441.97	80.221.57	78.909.48	1.312.09	80.221.57
San Cristóbal	-	797.175.58	797.175.58	790.777.16	6.398.42	797.175.58
La Romana	2.752.85	6.183.083.75	6.185.836.60	6.176.297.90	9.538.70	6.185.836.60
Baní	3.354.95	283.384.98	286.739.93	286.739.93	-	286.739.93

-Sigue-

COLECTURIAS	BALANCE AL 31 DIC. AÑO 1971	INGRESOS	TOTAL GENERAL	EGRESOS	BALANCE AL 31 DIC. AÑO 1972	TOTAL GENERAL
Valverde (Mao)	3.052.05	254.967.90	258.019.95	256.675.50	1.344.45	258.019.95
Las Matas de Farfán	3.879.20	65.490.18	69.369.38	65.394.39	3.974.99	69.369.38
San Pedro de Macorís	-	1.125.426.44	1.125.426.44	1.125.426.44	-	1.125.426.44
El Seibo	-	144.613.85	144.613.85	144.613.85	-	144.613.85
Higüey	11.445.13	268.687.51	280.132.64	275.428.72	4.703.92	280.132.64
Jimaní	1.065.81	25.107.05	26.172.86	25.247.47	925.39	26.172.86
Azua	-	610.487.12	610.487.12	610.487.12	-	610.487.12
Dajabón	5.208.02	76.374.22	81.582.24	78.354.19	3.228.05	81.582.24
San Juan de la Maguana	-	317.081.11	317.081.11	317.081.11	-	317.081.11
T O T A L E S.....RD\$	58.367.27	143.921.907.19	143.980.274.46	143.789.518.44	190.756.02	143.980.274.46

m.

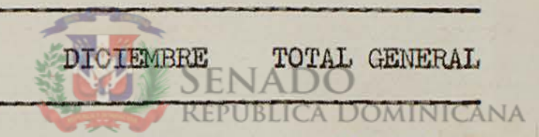
ESTADO DEMOSTRATIVO DE LOS INGRESOS DE LA NACION (ANEXO No. 1)
ESTADO DEMOSTRATIVO DE LOS EGRESOS DE LA NACION (ANEXO No. 2)
ESTADO DEMOSTRATIVO DE LOS INGRESOS Y EGRESOS
DE LAS HACIENDAS MUNICIPALES (ANEXO No. 3)

FUENTES	DETALE:	ENERO	FEBRERO	MARZO	ABRIL	MAYO	JUNIO	JULIO	AGOSTO	SEPTIEMBRE	OCTUBRE	NOVIEMBRE	DICIEMBRE	TOTAL GENERAL
FONDO 100 GENERAL														
RECAUDACIONES A CARGO DE ADUANAS														
A.-INGRESOS ORDINARIOS														
1.-IMPUESTOS TRIBUTARIOS														
B.-IMPUESTOS INDIRECTOS														
1.-IMPORTACION														
21000														
21010	Por Arancel Ley #1488/47, 96.55%	2.675.783.82	2.706.316.23	3.465.295.57	2.803.610.27	3.255.763.75	3.192.696.98	2.665.915.10	3.194.732.98	3.403.872.06	3.571.754.56	3.720.180.36	4.649.791.67	39.305.713.35
21030	" Impuesto Unificado Leyes #173 y 221/64, 95.55%	2.878.886.15	3.154.422.29	3.467.183.76	3.092.302.31	3.785.808.02	3.627.810.90	3.158.007.87	3.451.869.70	3.382.748.24	3.759.948.42	4.431.523.36	4.911.906.48	43.102.417.50
21050	" 20% Ad-Valorem sobre Mercancías Importadas Leyes #361/64 y 234/67, 90%	754.588.85	841.240.72	877.041.49	846.819.65	1.057.305.63	893.999.57	857.093.53	948.507.51	911.607.08	1.174.718.89	1.207.381.91	1.416.558.62	11.786.863.45
21060	" Impuesto Unico Diesel Oil Ley #319/64	93.000.00	145.795.00	201.300.00	110.421.00	210.890.00	202.694.00	165.822.00	120.562.00	156.000.00	182.043.00	109.000.00	193.113.00	1.890.640.00
21070	" Impuesto Adicional Gasolina Ley #368/64	123.500.00	108.450.00	221.758.00	111.306.00	164.308.00	253.381.00	184.331.00	155.000.00	199.003.00	199.000.00	127.710.00	191.000.00	2.038.747.00
21080	" Impuesto Gasolina y Diesel Oil Ley #415/64	52.384.00	55.693.00	97.488.00	60.744.00	76.607.00	100.789.00	72.667.00	70.726.00	103.000.00	82.258.00	42.700.00	63.260.00	878.316.00
21100	" Impuesto Unico (Máquinarias Industriales) Ley #242/66	125.270.25	115.947.59	94.145.35	68.130.44	96.293.85	81.769.25	93.323.01	98.281.86	133.434.14	137.034.70	167.479.10	98.095.50	1.309.205.04
21110	" Impuesto Adicional Automóviles, Decreto #239/66	-	-	-	700.00	-	-	362.47	-	-	-	-	-	1.062.47
21140	" Impuesto Unico Ad-Valorem 10% y 5% Ley #110/67	83.377.00	100.159.06	65.357.00	57.775.00	65.592.00	42.080.90	64.034.00	52.261.15	64.887.20	122.092.30	96.188.00	66.721.00	880.524.61
21160	" Remanentes Liquidación de Fianzas (Misceláneos)	153.185.39	137.492.78	174.621.26	193.616.75	297.398.06	131.226.96	283.315.00	157.124.23	154.757.58	333.516.21	199.910.87	243.722.90	2.459.887.99
21170	" Impuesto sobre Productos Lácteos 37.5%	3.703.04	1.601.26	3.687.76	3.643.14	2.088.75	1.532.64	93.75	1.012.50	139.87	2.005.13	1.912.50	3.593.25	25.013.59
22000														
2.-EXPORTACION														
22010	Azúcar Ley #1140/46, 50%	47.20	15.13	-	-	-	-	-	-	-	-	-	-	62.73
22030	Por Impuesto Exportación de Guineos Ley #348/64	29.69	116.66	85.30	246.61	139.73	139.80	149.34	153.93	135.97	175.26	522.62	149.73	2.044.64
22050	" Madera en Bruto o Labrada	-	-	-	240.00	-	-	184.99	-	-	-	226.37	-	651.36
22060	" 6/8 del 1% sobre las Exportaciones, 50%	72.32	14.07	97.58	72.62	51.00	76.67	189.76	31.48	167.12	38.84	190.74	147.61	1.149.81
22070	" Documentos de Aduanas	1.478.00	2.315.00	1.100.00	1.047.00	2.346.00	2.240.00	1.833.37	2.140.00	1.219.21	1.029.00	1.570.13	1.255.00	19.572.71
22100	" Patentes de Exportación Leyes #4456 y 5562	384.81	157.46	368.62	337.53	226.42	196.26	506.03	1.30	473.88	114.92	525.31	432.96	3.725.50
22110	" 10% sobre Patentes de Exportación L-#4456 y 5562	37.91	15.44	36.58	33.31	20.42	19.63	50.60	-13	16.29	-10	8.87	-	239.28
22120	" Mercancías de Exportación 7% Leyes #2568 y 262	-	-	-28	-63	-	-	-	-	-	-	-	-	-91
22130	" Remanentes Liquidación de Fianzas (Misceláneos)	39.493.76	35.361.95	31.785.23	52.099.90	39.275.57	34.148.75	35.160.09	23.499.54	14.930.05	34.936.71	13.415.72	20.162.89	374.270.16
22170	" 5% Venta Bruta Zona Franca Ley #97	20.909.33	14.794.55	13.431.47	12.216.16	12.102.40	12.222.25	12.964.44	51.20	16.843.67	13.346.57	14.342.05	16.144.96	159.369.05
CUOTAS ADICIONALES DEL AZUCAR														
29000														
5.-VARIOS														
29090	12% Impuesto Adicional 62.4%	3.488.87	4.524.91	8.115.42	4.692.05	6.461.62	4.786.47	10.122.31	19.001.21	9.581.71	10.009.79	4.174.97	3.596.17	88.555.50
II.-INGRESOS NO TRIBUTARIOS														
30000														
A.-TASAS														
32000														
2.-SERVICIOS PORTUARIOS														
IMPORTACION														
32010	Por Arrimo de Carga	190.094.68	220.286.23	217.366.61	204.916.42	219.408.00	188.488.80	197.807.48	205.213.56	249.986.53	214.000.24	228.146.39	280.792.13	2.616.507.07
32020	" Derechos de Puerto (Importación)	2.934.60	5.076.54	9.256.76	5.516.36	5.936.83	12.305.57	11.881.34	3.583.36	4.656.97	8.658.50	3.765.84	9.795.23	83.367.90
32000														
2.-SERVICIOS PORTUARIOS														
EXPORTACION														
32030	Carga, Servicio de Muelle y Almacenaje	45.542.54	35.037.31	52.321.32	33.740.68	40.897.28	30.819.11	47.838.47	54.185.57	40.411.07	54.505.63	42.042.19	42.355.50	519.696.67
32040	Derechos de Puerto	12.752.95	34.781.14	69.722.56	37.637.92	45.698.09	29.973.20	45.084.25	30.060.81	27.251.22	47.346.37	26.560.78	19.493.91	426.363.20
TOTAL FONDO 100 DE ADUANAS.....RD\$		7.260.945.16	7.719.614.32	9.071.565.92	7.701.865.75	9.384.618.42	8.843.397.71	7.908.737.20	8.588.000.02	8.875.122.86	9.948.533.14	10.439.478.48	12.232.088.51	107.973.967.49

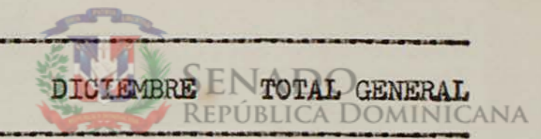
FUENTES	DETALLE:	ENERO	FEBRERO	MARZO	ABRIL	MAYO	JUNIO	JULIO	AGOSTO	SEPTIEMBRE	OCTUBRE	NOVIEMBRE	DICIEMBRE	TOTAL GENERAL
	RECAUDACION POR COLECTURIAS Y TESORERIA NACIONAL FONDO 100													
	<u>A.-INGRESOS ORDINARIOS</u>													
	<u>1.-INGRESOS TRIBUTARIOS</u>													
	<u>A.-INGRESOS DIRECTOS</u>													
10000														
11000	IMPUESTOS SOBRE LOS INGRESOS, BENEFICIOS O RENTAS													
11010	Por Impuesto sobre La Renta	3.541.626.49	4.561.781.76	4.721.535.62	6.389.803.37	5.081.135.53	4.782.896.16	10.922.953.53	2.282.740.03	1.797.675.86	2.120.822.64	5.598.429.33	2.783.574.27	54.584.974.59
11020	" Recargo Impuesto sobre La Renta	23.548.59	29.126.12	88.472.44	151.411.49	177.329.66	76.245.58	44.286.51	43.885.69	47.585.47	29.901.28	40.131.68	23.046.02	774.970.53
11030	" Impuesto s/Beneficios en Liquidación	-	-	-	-	-	44.80	74.80	2.137.58	(1.888.77)	-	-	4.68	373.09
11040	" Recargo Impuesto s/Beneficios	-	-	-	-	-	-	-	110.80	(40.32)	-	-	-	70.48
11070	" 10% Ingresos Compañía Dominicana de Teléfonos 7%	68.014.46	56.271.05	66.586.41	26.441.88	64.830.33	66.039.83	66.004.94	63.273.93	77.960.62	72.172.18	66.777.05	85.733.21	780.105.89
11080	" 20% Honorarios Médicos en Hospitales del Estado	47.17	399.86	221.61	90.94	29.60	243.91	87.00	173.51	287.18	179.80	170.60	283.30	2.214.48
11090	" 25% de los Derechos que perciben los Oficiales del Estado Civil	12.060.00	10.258.00	9.996.00	8.699.00	9.951.06	10.743.00	11.680.80	10.874.00	13.433.79	12.399.44	10.343.72	9.836.63	130.275.44
12000	<u>2.-IMPUESTO SOBRE PATRIMONIO O PROPIEDAD</u>													
12010	Por Sucesiones y Donaciones	39.207.88	33.936.92	46.439.89	53.337.96	56.415.62	47.519.90	56.876.56	37.629.73	49.804.81	29.233.43	85.632.23	101.408.52	637.443.45
12020	" Recargo Sucesoral	2.006.47	1.074.17	1.857.82	3.563.58	1.299.69	664.76	897.11	1.141.74	767.71	632.02	638.22	1.505.23	16.048.52
12030	" Tránsito de Vehículos	2.051.456.38	1.354.909.50	217.741.48	142.907.06	123.661.72	97.750.15	1.349.469.33	568.357.96	120.355.25	101.433.91	85.597.08	61.608.07	6.275.247.89
12040	" Impuesto Adicional Expedición y Renovación de Matrículas de Automóviles Privados	584.207.50	159.800.00	24.00	-	-	-	-	-	-	-	-	2.00	744.033.50
12050	" Patentes de Industria y Comercio y su 10%	997.855.15	107.592.45	35.689.92	21.693.25	22.587.30	915.623.15	344.277.03	65.086.52	34.194.17	42.086.88	13.506.69	22.164.03	2.622.356.54
12060	" Duplicados de Patentes Comerciales	55.92	63.00	32.00	30.00	10.00	20.00	10.00	15.00	10.00	12.00	5.00	-	262.92
12070	" Recargo Ley de Patentes	12.141.79	10.567.33	7.892.74	5.104.11	6.583.95	4.767.87	16.315.05	9.990.30	8.339.46	11.251.06	5.043.51	2.945.80	100.942.97
12080	" Constitución de Compañías por Acciones y Encomanditas por Acciones	10.342.37	16.187.50	38.197.09	15.505.20	14.643.12	13.680.63	14.136.52	21.857.24	20.058.45	20.256.25	23.835.00	19.060.00	227.759.37
13000	<u>3.-IMPUESTO S/OPERACIONES MERCANTILES</u>													
13010	Por Actos Intervenidos por los Registradores de Títulos	46.206.82	41.209.43	140.619.30	29.936.12	27.422.87	26.713.60	37.754.53	43.075.40	44.168.74	48.812.18	50.796.38	37.441.61	574.156.98
13020	" Impuesto Adicional 1% sobre Operaciones Inmobiliar Registro de Títulos	38.254.01	31.896.34	126.382.82	20.031.54	20.452.87	18.220.19	30.218.95	29.424.21	30.398.34	35.117.02	38.596.99	27.276.57	446.269.85
13030	" Préstamo de menor Cuantía	3.75	50.00	2.00	2.50	7.00	2.50	5.00	4.25	5.00	62.90	2.50	2.50	149.90
14000	<u>4.-IMPUESTOS S/OTROS ACTOS Y CONTRATOS</u>													
14020	RD\$1.00 sobre Pasajes Aéreo Exterior	6.810.00	7.990.00	7.650.00	7.989.00	7.402.00	8.644.50	9.249.50	12.195.00	10.254.00	7.369.00	7.931.00	8.378.00	101.862.00
14030	Impuesto s/Ventas Pasajes al Exterior 43%	42.978.05	53.882.33	59.566.81	64.619.33	56.649.14	75.969.70	81.079.40	97.740.69	80.661.83	60.119.32	60.586.15	61.537.39	795.390.14
14031	Recargo s/Ventas de Pasajes al Exterior	648.84	362.95	343.91	269.73	346.93	329.89	346.22	1.129.11	571.40	861.29	1.608.05	898.80	7.717.12
14040	10% Adicional Telecomunicaciones a larga Distancia	44.573.25	44.918.88	54.080.54	46.310.44	46.832.56	48.000.66	155.56	89.273.41	51.427.37	49.266.35	48.920.44	48.945.49	572.704.95
14050	Llamadas a larga distancia 10%	922.01	943.80	1.327.50	1.109.18	1.119.38	887.56	45.832.64	(43.751.48)	1.170.27	1.139.09	1.138.31	1.060.31	12.898.57
14060	Servicios Judiciales	2.608.59	3.819.74	3.881.08	3.614.69	4.161.13	3.974.63	3.704.71	3.916.20	3.866.55	4.281.88	3.988.08	3.258.54	45.075.82
14070	Registro de Actos Judiciales y Extra-Judiciales	1.44	3.38	-	2.99	2.63	22.73	2.99	13.56	243.44	21.23	7.25	31.05	352.69
14080	Recargo Transcripción Tardía 10%	55.13	26.10	164.75	213.50	56.51	62.42	50.77	87.62	71.94	176.81	318.51	109.95	1.394.01
14090	Venta de Sellos sobre Documentos	273.225.50	300.240.45	331.875.25	233.321.00	245.632.00	251.296.25	242.935.25	264.993.75	245.267.01	239.943.25	254.436.00	248.787.25	3.131.952.96
14100	Sellos para Certificados de Salud	6.464.00	6.346.00	4.456.00	4.814.50	4.294.00	2.479.00	2.498.00	2.716.00	2.397.50	3.000.00	1.398.00	1.323.00	42.186.00
14130	Expedición y Renovación de Pasaportes 46.5%	42.063.90	42.993.90	52.833.30	46.397.70	46.227.90	51.001.32	74.539.50	68.541.00	53.493.60	48.378.60	52.972.80	47.848.50	627.292.02
14150	£ 1/2% Venta Condicional de Muebles	-	-	-	-	-	-	-	-	-	-	-	20.50	20.50
15000	<u>5.-PERMISOS, LICENCIAS Y CERTIFICACION</u>													
15010	Por Permisos para Importar, Adquirir y vender Materiales Explosivos	1.925.00	615.00	200.00	200.00	-	200.00	-	25.00	400.00	-	-	200.00	3.765.00
15020	" Permisos para Ventas de Medicinas	960.00	816.00	326.00	110.00	80.00	160.00	129.00	80.00	30.00	36.00	30.00	30.00	2.787.00
15030	" Permisos para ventas Acumulativas	-	240.00	-	120.00	-	-	-	120.00	-	-	120.00	-	600.00
15050	" Licenci p/manejar Vehículos de Motor	85.042.00	90.471.00	93.505.00	77.877.00	88.966.00	84.227.19	72.790.00	58.534.52	53.455.00	50.556.08	51.461.00	38.685.00	845.569.79
15051	" Recargo s/Licencias para Manejar Vehículos de Motor	-	-	2.00	-80	-	-	-	-	-	3.20	-	2.00	8.00
15060	" Licencia Porte de Armas de Fuego	280.732.75	134.668.72	59.742.56	24.791.54	14.865.35	12.818.34	10.031.13	9.075.71	6.757.19	8.943.06	8.495.84	11.948.33	582.870.52
15061	" Sellos de RD\$1.00 Expedic. y Renov. Armas de Fuego	984.00	(984.00)	-	-	-	-	-	-	-	-	-	-	-

FUENTES	DETALLE:	ENERO	FEBRERO	MARZO	ABRIL	MAYO	JUNIO	JULIO	AGOSTO	SEPTIEMBRE	OCTUBRE	NOVIEMBRE	DECEMBRE	TOTAL GENERAL
15070	Por Instalaciones de Estaciones Radio-Eléctricas	445.00	225.00	1.550.00	125.00	2.875.00	650.00	1.550.00	275.00	675.00	226.00	1.025.00	750.00	10.371.00
15080	" Instalaciones de Laboratorio Industriales y Farmacéuticos	100.00	-	-	-	-	10.00	-	-	-	-	-	-	110.00
15090	" Patentes de Invención	215.00	295.00	560.00	450.00	345.00	385.00	470.00	500.00	515.00	240.00	285.00	175.00	4.435.00
15100	" Marca de Fábrica	2.500.00	3.255.00	3.470.00	2.870.00	2.245.00	2.995.00	1.965.00	2.500.00	2.970.00	2.685.00	3.025.00	1.570.00	32.050.00
15110	" Registro de Patentizados	2.520.00	4.700.00	5.856.00	2.582.40	4.250.00	2.590.00	2.865.00	3.790.00	3.100.00	4.030.00	5.170.00	3.570.00	45.023.40
15120	" Autorización para negociar en el Ramo de Seguros	-	-	6.00	-	-	-	100.00	-	-	-	-	-	106.00
15130	" Certificado Inscripción y ventas de Drogas Narcóticas	1.704.00	1.254.00	684.00	346.00	271.00	257.50	178.00	99.00	120.00	108.00	24.00	35.00	5.080.50
15140	" Certificado de Registro de Profesión y Oficios Médicos	-	-	-	-	-	-	-	-	72.00	54.00	227.00	-	353.00
19000	<u>6.-VARIOS</u>													
19010	Por Cédula Personal de Identidad	90.530.60	104.428.50	111.663.43	90.402.00	84.369.90	61.069.74	60.892.80	53.606.00	55.612.09	53.324.60	57.075.00	78.101.00	901.075.66
19020	" Recargo Cédula Personal de Identidad	14.721.30	16.131.00	17.394.19	15.709.70	20.837.10	18.807.46	22.153.40	21.726.20	22.641.30	15.498.40	14.945.00	14.625.25	215.190.30
19030	" Inmigración	98.439.00	14.276.00	93.009.00	8.309.00	8.842.00	8.231.00	8.123.00	7.066.72	6.369.00	36.081.00	32.776.00	8.301.00	329.822.72
19040	" Recargo Inmigración	721.85	1.185.43	1.303.60	860.20	890.36	765.20	850.90	853.50	661.00	591.50	722.70	571.60	9.977.84
19060	" Naturalización de Extranjeros	40.00	125.00	60.00	50.00	160.00	50.00	40.00	90.00	80.00	110.00	90.00	100.00	995.00
20000	<u>B.-IMPUESTOS INDIRECTOS</u>													
23000	<u>3.-PRODUCCION</u>													
23010	Por Consumo de Alcoholes y su 10%	17.973.58	9.449.35	17.123.84	17.201.81	27.297.32	16.443.00	24.884.46	21.577.43	25.188.73	31.067.07	44.069.23	33.861.24	286.137.06
23020	" Alcoholes Bay Rum	6.451.20	6.545.92	10.010.88	7.407.76	10.617.28	8.151.04	4.372.48	6.468.64	39.586.95	(25.544.51)	16.024.96	5.369.60	95.462.20
23030	" Cervezas	286.400.00	218.000.00	294.000.00	315.200.00	339.600.00	364.800.00	404.400.00	343.200.00	392.000.00	318.000.00	339.200.00	385.200.00	4.000.000.00
23040	" Alcoholes p/Envejecimiento de Licores	431.548.41	407.558.08	485.823.66	470.082.08	576.769.71	548.319.29	540.526.06	579.587.67	628.970.66	885.348.82	791.843.30	678.131.62	7.024.509.36
23050	" Vinos	1.728.68	3.054.78	3.008.54	2.112.21	1.639.94	2.834.24	2.967.22	1.771.32	1.919.88	2.658.64	8.462.11	11.508.13	43.665.69
23060	" Estampillas de Control sobre Ronces, Ginebras y Licores Dulces, 58%	27.567.40	30.706.94	34.295.45	25.820.15	36.306.07	44.918.68	29.930.92	34.588.30	44.088.70	51.763.55	53.892.15	58.667.00	472.545.31
23070	" Estampillas de Cigarrillos Protección a la Industria derivada del Tabaco 92.14%	1.077.873.11	1.311.234.45	1.392.087.74	1.370.394.79	1.313.328.84	1.115.667.39	1.227.683.36	1.394.262.35	1.447.343.36	1.362.227.97	1.509.368.38	1.535.147.45	16.056.619.19
23080	" Impuesto Adicional Cigarrillos	174.961.46	204.015.72	219.014.78	219.507.30	206.017.00	181.015.10	194.528.88	221.512.52	231.510.20	215.510.12	245.500.00	245.018.12	2.558.111.20
23090	" Fósforos	64.006.75	70.100.08	94.040.11	77.238.18	81.390.07	86.000.08	77.633.40	45.933.37	79.450.07	67.100.07	74.433.41	66.600.06	883.925.65
24000	<u>4.-VARIOS</u>													
24010	Por Ventas Madera Aserradas	166.96	4.583.22	884.39	451.42	1.048.74	666.72	1.056.04	613.30	486.51	435.61	635.63	482.53	11.511.07
24020	" Venta al por mayor Bebidas Alcohólicas de Producción Nacional 93.5%	970.976.43	752.821.17	698.931.15	669.454.19	640.259.72	743.271.95	623.094.50	745.274.17	787.343.40	623.328.10	953.681.77	1.653.701.18	9.862.137.73
24030	" Impuesto Especial Bebidas Alcohólicas	199.300.43	101.792.42	98.576.92	98.074.62	108.454.61	110.501.75	112.774.07	107.557.75	130.538.17	119.874.10	126.564.32	227.656.54	1.541.665.70
24040	" Mercancías Producción 7%	14.280.64	11.713.20	12.743.85	11.727.73	12.090.37	11.614.25	15.354.52	9.038.79	14.029.13	12.761.94	16.060.06	17.856.01	159.270.49
24050	" Impuesto sobre Bebidas Gaseosas	62.280.00	53.031.75	57.728.08	59.744.07	67.097.43	65.942.72	71.648.32	73.033.52	76.929.84	74.119.76	52.420.97	58.178.32	772.154.78
24070	" 2% Recargo Impuesto s/Maderas	-65	4.07	12.89	-	14.75	-	19.81	4.40	31.64	16.62	5.07	8.12	116.02
24080	" Misceláneos por Tesorería	-	582.90	658.19	4.180.95	4.140.29	1.115.20	-20	195.92	31.00	83.00	1.815.96	18.35	12.821.96
24080	" Misceláneos	639.82	1.345.25	1.209.66	1.572.78	1.405.21	1.519.25	1.920.14	6.083.34	16.405.01	23.383.54	14.533.76	8.920.90	78.938.66
24100	" Impuesto Estampillas Bebidas Alcohólicas Importadas	313.84	780.15	701.32	424.86	452.94	668.60	277.32	774.07	1.592.24	1.463.20	1.550.20	52.68	9.051.42
29000	<u>5.-VARIOS</u>													
29030	Por Primas s/Pólizas Compañía de Seguros	56.504.63	70.386.00	93.340.69	62.121.66	90.205.51	72.601.04	62.415.04	76.440.73	79.474.68	75.223.08	87.073.29	451.263.21	1.277.049.56
29040	" Primas sobre Constitución de Fianzas y Consignación de Valores	-68	1.60	24.97	42.56	1.63	28.69	378.25	9.30	42.45	275.02	31.60	4.45	841.20
29050	" Derechos Consulares	23.903.95	-	26.657.64	23.412.52	24.116.90	46.814.61	29.730.95	24.309.97	-	27.191.37	26.439.65	24.560.01	277.137.57
29060	" Venta Formularios y Facturas Consulares	32.910.20	-	29.401.29	30.481.69	33.299.12	63.277.02	34.105.64	30.533.15	-	30.704.55	33.552.32	36.358.45	354.623.43
29070	" Venta Sellos p/Documentos Consulares	65.418.00	-	26.188.00	24.872.00	28.266.00	64.254.00	58.601.00	49.162.00	-	37.951.00	28.805.00	32.334.00	415.851.00
29090	" 12% Impuesto Adicional 62.4%	56.224.24	41.734.19	67.481.91	35.261.69	44.380.71	37.069.79	37.265.22	33.028.32	35.034.61	51.022.39	41.485.89	72.526.96	552.515.92
30000	<u>II.-INGRESOS NO TRIBUTARIOS</u>													
31000	<u>A.-TASAS</u>													
	<u>1.-SERVICIOS DE COMUNICACIONES</u>													
31010	Sellos de Correos (Franqueo a Máquina)	45.805.91	51.541.34	57.485.98	48.891.65	57.510.53	52.585.06	50.015.85	49.956.88	51.630.59	52.006.34	56.974.63	77.522.15	651.926.91
31020	Entrega, Almacenaje y Encomienda Postal	453.79	612.88	619.56	492.98	524.29	556.64	660.18	563.91	597.48	547.70	669.54	491.14	6.790.10
31030	Sellos Postales Aéreos Exterior	34.005.52	36.672.93	41.450.02	35.764.97	43.990.10	37.648.72	37.068.66	38.352.18	37.140.28	39.133.03	40.435.68	63.284.06	484.946.15
31040	Sellos Semipostales p/Hosp. Antituberculosos	-	-	-	694.66	8.967.50	-	-	-	-	-	-	-	9.662.16
31070	Intercambio de Bultos Postales	7.53	15.98	13.66	13.14	374.66	10.68	11.58	13.39	2.156.64	1.785.69	41.91	1.292.93	5.737.79
31080	Apartado de Correos	12.149.50	2.469.00	1.573.00	2.931.50	982.50	1.755.00	4.450.00	1.764.00	619.00	763.50	405.00	2.486.25	32.348.25

FUENTES	D E T A L L E:	ENERO	FEBRERO	MARZO	ABRIL	MAYO	JUNIO	JULIO	AGOSTO	SEPTIEMBRE	OCTUBRE	NOVIEMBRE	DICEMBRE	TOTAL GENERAL
31090	Por Primas s/Valores Declarados	1.874.02	2.384.65	2.949.83	2.326.31	2.877.67	2.609.22	2.544.48	2.655.57	2.577.42	2.630.60	2.775.69	3.545.41	31.750.87
31100	" Transmisión de Mensajes Telegráficos, Telefónicos y Radiotelegráficos	17.233.75	15.536.68	16.551.67	13.542.26	16.636.85	14.575.31	14.474.60	15.362.72	14.333.57	13.445.80	14.801.17	14.400.76	180.895.14
31110	" Servicios Telefónicos a cargo de la Dirección General de Telecomunicaciones	10.00	10.00	15.00	5.00	15.00	-	10.00	104.82	10.00	15.00	5.00	5.00	204.82
39000	<u>3.-VARIOS</u>													
39020	Por Servicios Privados en Hospitales del Estado	487.00	764.75	781.20	605.50	372.23	544.65	531.98	594.65	735.26	949.77	504.12	649.20	7.520.31
39030	" Permisos p/Visitar Buques en Puerto Dom.	1.00	17.50	9.50	6.50	17.00	-	18.50	11.00	13.00	5.50	6.00	7.00	112.50
39040	" Inserción Gaceta Oficial Documentos y Avisos	219.00	337.00	216.00	211.00	535.00	339.00	339.00	365.00	506.00	389.00	292.00	375.00	4.123.00
39050	" Venta de la Gaceta Oficial	193.25	167.40	111.25	148.90	86.15	102.90	73.60	84.50	102.05	175.00	70.25	66.95	1.382.20
39060	" Publicación en la Revista Industria y Comercio	1.220.00	1.690.00	2.410.00	3.433.68	1.330.00	1.660.00	1.970.00	1.415.00	1.565.00	1.630.00	1.810.00	1.090.00	21.223.68
39070	" Venta de Publicaciones Oficiales	998.50	762.75	1.852.30	630.25	393.75	253.00	238.50	573.00	1.352.00	689.50	458.00	258.15	8.459.70
39090	" Venta en Almonedas (Pública Subastas)	299.32	88.55	369.47	51.77	142.35	40.22	671.97	86.49	85.42	2.575.66	75.88	9.03	4.496.13
39100	" Costo de Mensuras Catastrales (Incluyendo Servicio de Inspectoría)	1.512.59	1.112.89	983.99	916.68	824.09	1.161.44	559.67	2.007.90	793.93	793.22	1.574.09	920.34	13.160.83
40000	<u>B.-INGRESOS DE DERECHOS PRIVADOS</u>													
41000	<u>1.-DOMINIO TERRITORIAL</u>													
41010	Por Concesión y Contrato Explotación de Yacimientos Mineros	54.311.13	8.328.94	50.00	84.399.55	169.50	339.18	75.644.82	60.26	7.532.88	68.885.60	189.60	3.256.75	303.168.21
41011	" Comisión por Garantía de Préstamo concedido a la Falcombrige Dominicana, C. por A.	-	-	-	-	-	199.526.56	-	-	-	-	-	198.066.75	397.593.31
42000	<u>2.-DOMINIO COMERCIAL</u>													
42010	Arrendamiento de Bienes Inmuebles	10.053.62	13.809.20	21.483.68	15.982.56	8.977.34	15.091.84	20.101.28	18.219.13	18.082.55	15.234.44	14.034.02	13.851.13	184.920.79
42010	Arrend. Bienes Inmuebles, Hotel Hispaniola	-	5.000.00	13.600.00	-	-	-	-	-	-	-	-	-	18.600.00
50000	<u>C.-OTROS INGRESOS NO TRIBUTARIOS</u>													
51000	<u>1.-VENTAS DE BIENES Y SERVICIOS</u>													
51020	Análisis Productos Farmacéuticos y Alimenticios	495.00	865.00	905.00	670.00	795.00	485.00	386.00	585.00	515.00	490.00	865.00	646.25	7.702.25
51050	Venta de Bienes Inmuebles y Terrenos del Dominio del Estado	-	-	-	-	-	-	-	-	-	58.523.61	96.999.51	97.826.75	253.349.87
51080	Venta Propiedad Mobiliar del Estado (Incluye Propiedad Sobrante)	-	15.010.35	1.778.20	1.000.00	890.00	4.515.38	1.475.00	2.544.00	3.415.64	1.000.00	250.00	-	31.878.57
52000	<u>2.- M U L T A S</u>													
52010	Por Multas Tribunales	2.292.50	3.553.75	5.255.00	4.037.55	5.964.10	6.135.00	7.748.00	10.138.00	6.078.64	5.717.05	7.793.06	5.711.00	70.423.65
52020	" " Carreteras	3.119.00	4.814.00	5.001.00	4.778.00	7.394.00	7.756.00	6.563.00	7.242.00	7.734.00	6.956.00	6.468.00	5.223.00	73.048.00
52030	" " Patentes	197.03	702.75	589.55	164.40	159.30	219.66	434.71	738.10	573.03	233.77	216.03	168.45	4.396.78
52040	" " Salud Pública	1.00	136.00	34.00	21.00	11.00	37.00	127.00	56.00	259.00	140.00	103.00	60.00	985.00
52050	" " Diversas	10.750.00	18.070.00	16.347.40	14.890.20	19.189.00	17.599.50	18.453.00	19.389.85	18.815.70	19.272.00	18.358.50	11.754.25	202.889.40
52060	" " Leyes Seguro Social y Contrato de Trabajo	255.00	5.00	45.00	105.00	70.00	446.00	110.00	150.00	155.00	76.00	105.00	255.00	1.777.00
53000	<u>3.-VARIOS</u>													
53020	Ingresos Misceláneos Ley #6106	-	-	-	-	-	-	-	6.469.37	-	-	-	-	6.469.37
53040	Contribución sobre Contrato Zona Franca Industrial de La Romana	2.500.00	2.500.00	2.500.00	2.500.00	2.500.00	2.500.00	2.500.00	2.500.00	2.500.00	2.500.00	-	2.500.00	27.500.00
TOTAL FONDO 100 RENTAS INTERNAS.....RD\$		12.200.841.98	10.734.773.14	10.266.129.27	11.276.298.57	10.069.707.44	10.653.048.49	17.340.329.61	7.821.947.67	7.057.847.33	7.393.960.46	11.362.011.82	9.865.903.03	126.042.798.81
TOTAL RENTAS INTERNAS Y ADUANAS.....RD\$		19.461.787.14	18.454.387.46	19.337.695.19	18.978.164.32	19.454.325.86	19.496.446.20	25.249.066.81	16.409.947.69	15.932.970.19	17.342.493.60	21.801.490.30	22.097.991.54	234.016.766.30
MENOS: 0.75% DEL 1% SUSTRADO SEGUN LEY #5335 RD\$		(145.963.40)	(138.407.91)	(145.032.71)	(142.336.23)	(145.907.44)	(146.223.35)	(189.368.00)	(123.074.61)	(119.497.28)	(130.068.70)	(163.511.18)	(165.734.94)	(1.755.125.75)
TOTAL FONDO 100 NETO.....RD\$		19.315.823.74	18.315.979.55	19.192.662.48	18.835.828.09	19.308.418.42	19.350.222.85	25.059.698.81	16.286.873.08	15.813.472.91	17.212.424.90	21.637.979.12	21.932.256.60	232.261.640.55



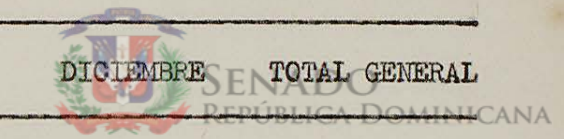
FUENTES	D E T A L L E:	FONDOS	ENERO	FEBRERO	MARZO	ABRIL	MAYO	JUNIO	JULIO	AGOSTO	SEPTIEMBRE	OCTUBRE	NOVIEMBRE	DICIEMBRE	TOTAL GENERAL
FONDOS ESPECIALIZADOS															
FONDO 1000 DEPOSITOS															
CARGO DE ADUANAS															
B.-IMPUESTOS INDIRECTOS															
1.-IMPORTACION															
20000	Arancel 2.55%	1376	70.670.63	71.477.02	91.522.56	74.046.66	85.988.57	84.322.90	70.409.96	84.376.69	89.900.31	94.334.26	98.254.38	122.806.53	1.038.110.47
21010	Arancel 0.90%	1505	24.942.61	25.227.18	32.302.08	26.134.13	30.348.92	29.761.02	24.850.57	29.779.99	31.729.50	33.294.46	34.678.02	43.343.46	366.391.94
21030	Impuesto Unificado 3.26%	1376	98.222.62	107.623.41	118.294.28	105.503.99	129.165.23	123.774.58	107.745.74	117.771.81	115.413.50	128.282.91	151.195.87	167.588.56	1.470.582.50
21030	Impuesto Unificado 1.19%	1505	35.854.25	39.285.85	43.181.04	38.512.16	47.149.23	45.181.54	39.330.48	42.990.31	42.129.46	46.827.20	55.191.12	61.174.96	536.807.60
21050	20% Ad-Valorem sobre Mercancías Importadas Leyes #361/64 y 234/67	1376	55.336.52	61.690.98	64.316.37	62.100.11	77.535.73	65.559.99	62.853.53	69.557.20	66.851.17	86.146.04	88.541.34	103.880.96	864.369.94
21050	20% Ad-Valorem sobre Mercancías Importadas Ley #361	1505	28.506.66	31.780.21	33.132.66	31.990.96	39.942.65	33.773.29	32.379.07	35.832.51	34.438.49	44.378.27	45.612.20	53.514.45	445.281.42
21051	10% Ad-Valorem s/Artículos Exonerado L#346	1689	-	-	-	-	1.635.33	266.241.44	366.081.06	472.739.05	428.693.15	558.568.00	648.096.17	517.504.35	3.259.558.55
21150	4% Impuesto Adicional sobre Importación Leyes #692/65, 190 y 136/71	1634	145.981.81	169.962.55	179.693.58	169.102.57	199.768.72	178.110.29	168.244.68	193.905.26	169.713.69	224.767.17	252.643.39	286.492.46	2.338.386.17
21150	25% del 4% Impuesto Adic. Importac. L-136	1678	48.660.59	56.654.14	59.897.84	56.367.51	66.589.55	59.370.07	56.081.55	64.635.07	56.571.23	74.922.36	84.214.46	95.497.48	779.461.85
21170	Impuesto s/Productos Lácteos 62.5%	1643	6.171.72	2.668.74	6.146.24	6.071.86	3.481.25	2.554.36	156.25	1.687.50	233.13	3.341.87	3.187.50	5.988.75	41.689.17
21190	Impuesto Adicional Consumo Interno 2% L-532	1662	-	3.25	-	-	11.04	2.015.00	1.564.67	693.00	859.43	5.211.75	1.230.00	610.58	12.198.72
2.-EXPORTACION															
22010	Azúcar Ley #1140/46 50%	1628	47.20	15.13	-	-	-	-	-	-	-	-	-	-	62.73
22060	6/8 del 1% s/las Exportaciones 50%	1376	72.31	14.06	97.56	72.61	51.00	76.65	189.76	31.46	167.08	38.83	190.71	147.59	1.149.62
22180	Impuesto 10% s/Azúcar y Mielés L#403	1655	18.721.20	827.049.07	895.193.98	1.117.473.51	1.343.557.91	400.665.23	1.152.839.74	396.162.45	360.971.71	758.970.39	1.171.916.82	349.187.38	8.792.709.39
22181	Impuesto 20% s/Azúcar Ley #324	1654	-	294.189.11	294.189.11	998.868.81	1.343.557.87	400.665.22	1.152.839.72	396.162.44	360.971.68	758.970.40	1.171.916.83	349.187.39	7.549.449.03
22182	Impuesto s/Azúcar Ley #403 1.1%	1640	29.493.26	168.407.23	91.002.50	105.365.99	-	-	146.004.72	233.952.50	38.544.05	93.286.73	138.855.60	15.627.00	1.060.539.58
22183	5% Sobre los Primeros 600.000 Quintales de Azúcar Ley #89	1667	28.081.80	766.112.40	783.207.45	172.598.35	-	-	-	-	-	-	-	-	1.750.000.00
5.-VARIOS															
29090	12% Impuesto Adicional 20.4%	1376	1.140.58	1.479.31	2.653.14	1.533.95	2.112.44	1.564.81	3.309.22	6.211.91	3.132.49	3.272.41	1.364.89	1.175.68	28.950.83
29090	12% Impuesto Adicional 17.2%	1505	961.65	1.247.21	2.236.95	1.293.34	1.781.05	1.319.35	2.790.10	5.237.51	2.641.12	2.759.10	1.150.84	991.25	24.409.47
TOTAL FONDO 1000 DE ADUANAS.....RD\$			592.865.41	2.652.817.30	2.697.067.34	2.967.036.51	3.372.676.49	1.694.955.74	3.387.670.82	2.151.726.66	1.802.961.19	2.917.372.15	3.948.240.54	2.174.718.83	30.360.108.98
RENTAS POR COLECTURIAS Y TESORERIA															
NACIONAL FONDO 1000															
A.-INGRESOS ORDINARIOS															
1.-INGRESOS TRIBUTARIOS															
A.-INGRESOS DIRECTOS															
1.-IMPUESTO SOBRE LOS INGRESOS, BENEFICIOS O RENTAS															
11010	Impuesto s/La Renta (Ingenios 50%) Ley #7	1628	-	-	-	-	-	788.387.74	-	-	-	-	-	-	500.000.00
11021	1% y 2% Renta Neta Global Imp. Ley #48	1667	56.857.45	176.187.69	221.740.00	433.412.95	236.689.60	261.841.70	118.802.92	57.401.44	45.855.17	73.605.91	263.797.28	66.925.37	2.013.117.48
11021	10% del 1% y 2% s/Renta Neta Global L-48	1670	6.316.63	19.576.41	24.637.42	48.157.00	26.298.84	29.093.52	13.200.33	6.377.94	5.095.02	8.178.43	29.310.81	7.436.15	223.678.50
11022	Recargo 1% y 2% Renta Neta Global Ley #48	1667	576.99	726.81	917.50	1.129.29	1.995.29	1.077.65	1.640.11	1.350.60	1.417.30	1.992.91	2.107.39	644.51	15.576.35
11022	10% Recargo 1% y 2% Renta Neta Global L-48	1670	64.02	80.76	101.94	125.48	221.70	119.74	182.24	150.07	157.48	221.45	71.61	234.16	1.730.65
11050	3% Impuesto Adicional Ley #692 y 190	1634	105.601.13	94.098.76	123.342.27	190.663.53	152.801.49	162.386.47	308.597.65	66.590.12	53.080.47	44.015.83	169.620.47	51.020.31	1.521.818.50
11051	Ganancia de Capital de la Prop. Territorial	1684	-	-	-	14.456.94	37.888.80	46.586.92	40.289.07	64.863.21	53.742.72	54.786.37	65.618.10	47.327.70	425.559.83
11052	Recargo Ganancia de Capital en la Propiedad Territorial	1684	-	-	-	-	-	-	51.23	78.10	-	34.10	7.08	30.07	347.46
11060	10%, 5% y 3% Sobre Premios Mayores de la Lotería Nacional	1599	31.449.60	31.449.60	34.070.40	41.932.80	67.379.20	41.932.80	52.416.00	41.932.80	41.932.80	52.416.00	41.932.80	67.379.20	546.224.00
11070	10% Ingresos de la Compañía Teléfonos 3%	1652	29.149.06	24.116.17	28.537.03	61.697.72	27.784.42	28.302.78	28.287.83	27.117.40	33.411.69	30.930.94	28.618.73	36.742.80	384.696.57
11100	Impuesto 3% y 10% sobre Apuestas en Hipódromo Ley #194/67	1437	66.591.11	79.880.34	82.177.45	65.180.23	77.598.91	76.552.66	76.357.43	63.583.80	69.428.19	72.920.83	59.818.33	71.732.62	861.821.90
11110	Impuesto 20% sobre Beneficios netos Casino de Juegos	1636	520.40	33.765.79	3.308.10	1.706.60	-	2.869.90	27.387.17	1.500.00	4.603.10	5.159.60	10.842.89	1.894.90	93.558.45
11110	Impuesto 2% sobre Beneficios netos en Casino de Juegos	1693	-	-	-	-	-	-	-	-	-	-	4.500.00	4.500.00	9.000.00
11120	Imp. s/Suma a retirar Comisión Hípica	1636	9.085.29	10.883.59	11.110.67	8.829.81	10.566.54	10.410.42	10.325.69	8.580.50	9.387.31	9.805.11	8.069.28	9.664.29	116.718.50
11130	1% Sobre Apuestas en Hipódromo	1636	10.570.44	12.662.69	12.926.90	10.273.21	12.293.83	12.112.18	12.013.63	9.983.13	10.921.85	11.407.91	9.388.37	6.744.07	131.298.21
11140	1% y 2% Descuentos a Empleados Públicos p/ Pensiones y Jubilaciones Civiles	1669	58.437.61	59.208.56	58.320.94	60.621.41	59.396.41	60.724.67	63.808.89	64.075.03	62.219.83	61.587.72	66.363.05	62.798.81	737.562.93



FUENTES	D E T A L L E:	FONDOS	ENERO	FEBRERO	MARZO	ABRIL	MAYO	JUNIO	JULIO	AGOSTO	SEPTIEMBRE	OCTUBRE	NOVIEMBRE	ENERO	TOTAL GENERAL
12000	<u>2.-IMPUESTOS SOBRE EL PATRIMONIO O PROPIEDAD</u>														
12031	Impuesto Adicional RD\$2.00 sobre Placas de Carros Públicos	1660	17.558.00	9.439.00	1.498.00	974.00	1.060.00	978.00	1.266.00	1.558.00	946.00	1.032.00	984.00	608.00	37.901.00
13000	<u>3.-IMPUESTO S/OPRACS, MERCANTILES</u>														
13040	Fondo Seguro s/Terrenos Registrados	1410	356.50	596.40	669.09	665.20	603.18	708.96	518.26	819.31	609.65	579.58	626.60	499.75	7.252.48
14000	<u>4.-IMPUESTOS S/OTROS ACTOS Y CONTRATOS</u>														
14010	RD\$1.00 s/Pasajes Aéreos y Marítimos	1626	6.811.00	7.989.00	7.667.00	7.991.00	7.402.00	8.633.50	9.270.50	12.204.00	10.803.75	7.528.08	7.945.00	8.384.00	102.628.83
14030	Impuesto s/Ventas Pasajes Exterior 7.4%	1576	7.263.02	8.771.52	9.696.90	10.519.43	9.221.94	12.367.14	13.198.95	15.911.26	13.130.99	9.790.66	9.862.85	10.017.70	129.752.36
14030	Impuesto s/Ventas Pasajes Exterior 50%	1648	50.241.07	62.653.86	69.263.74	75.138.79	65.871.10	88.336.90	94.280.40	113.652.05	93.792.86	69.909.97	70.449.00	71.555.13	925.144.87
14061	Impuesto Adicional s/otros Expedido por el Poder Judicial	1675	15.580.50	14.620.50	12.497.50	10.889.50	11.131.80	10.802.00	10.254.00	11.164.00	10.092.50	10.791.50	12.031.50	12.761.00	142.616.30
14091	Sello de Manifiesto con Mercancías de más de RD\$100.00	1676	3.932.00	3.775.00	3.994.50	4.053.00	4.225.00	3.582.00	3.783.00	3.758.00	3.556.00	3.521.00	4.305.00	3.798.00	46.282.50
14110	Impuesto Adic. RD\$2.00 s/Registro de Tierra Ley #370	1644	4.566.00	5.836.00	9.332.00	4.998.00	5.482.00	5.406.00	5.332.00	6.046.00	6.046.00	6.274.00	6.165.00	4.591.00	70.074.00
14130	Expedición y Renov. de Pasaportes 53.5%	1113	48.396.10	49.466.10	60.786.70	53.382.30	52.672.10	58.678.93	85.760.50	78.859.00	61.546.40	55.661.40	60.947.20	55.051.50	721.208.23
14140	10% s/Mensajes Escritos Exterior L-596	1664	10.187.48	8.086.11	11.013.81	10.411.03	10.091.93	10.771.52	10.446.08	10.732.08	11.552.23	10.695.83	10.970.34	11.739.57	126.698.01
	<u>PERMISOS, LICENCIAS Y CERTIFICADOS</u>														
15061	Sellos de RD\$1.00 Expedición y Renovación Licencias Armas de Fuego	1681	-	3.659.00	2.013.00	1.373.00	711.00	472.50	717.50	784.00	584.00	896.00	1.260.00	2.678.00	15.148.00
19000	<u>VIARIOS</u>														
19050	Venta de Tarjetas de Turismo	1388	7.951.00	2.037.00	6.644.00	7.404.00	5.182.00	11.252.00	9.557.00	11.667.00	2.439.00	7.181.00	5.940.00	6.365.00	83.619.00
20000	<u>B.-IMPUESTOS INDIRECTOS</u>														
23000	<u>3.-PRODUCCION</u>														
23030	Cervezas	1648	425.518.99	259.380.75	451.584.04	300.507.43	371.483.52	451.326.86	388.769.61	578.071.71	320.894.17	438.843.03	481.162.68	511.148.49	4.978.691.28
23060	Estampillas de Control sobre Ron, Ginebra y Licores 42%	1376	19.962.60	22.236.06	24.834.62	18.697.35	26.290.60	32.527.32	21.674.12	25.046.70	31.926.30	37.483.95	39.025.35	42.483.00	342.187.97
23070	Estampillas de Cigarrillos (Protección Industria derivada del Tabaco) 5.09%	1575	61.102.16	72.435.27	76.901.72	75.703.39	40.445.77	-	-	-	-	-	-	-	326.588.31
23070	Estampillas de Cigarrillos 2.77%	1437	32.448.40	39.419.54	41.850.23	41.198.07	39.482.51	33.540.22	36.907.76	41.915.61	43.511.40	40.952.59	45.376.06	46.151.03	482.753.42
23070	Estampillas de Cigarrillos (Protección Industria derivada del Tabaco)	1688	-	-	-	-	32.105.18	61.631.71	67.819.68	77.021.85	79.954.14	75.252.20	83.380.56	84.804.65	561.969.97
24000	<u>4.-VENTAS</u>														
24020	Venta al por Mayor Bebidas Alcohólicas Producción Nacional 6.5%	1376	67.501.01	52.335.16	48.588.78	46.539.59	44.510.04	51.671.31	43.316.73	51.810.51	54.735.10	43.332.95	66.298.74	114.963.17	685.603.09
24090	Impuesto Ley Forestal	1554	24.201.71	2.981.28	2.295.08	2.565.54	2.691.89	4.106.55	2.882.75	7.262.67	3.418.75	2.947.25	3.915.50	7.325.25	66.594.22
29000	<u>5.-VIARIOS</u>														
29020	Espectáculos Públicos (Parque Diversión)	1437	55.253.45	45.251.96	48.733.61	51.404.31	49.484.19	42.397.54	47.765.03	59.640.35	57.942.90	53.519.81	41.619.92	38.813.49	591.826.56
29021	Mini-Trenes Paseo de los Indios	1680	1.814.75	915.90	1.308.60	1.065.00	768.40	986.95	860.20	895.60	530.40	692.80	598.60	406.80	10.844.00
29080	Impuesto s/Maderas Importadas Ley #211/67	1630	64.644.96	116.198.36	175.320.60	155.909.77	229.148.86	138.987.16	147.368.66	104.206.43	127.239.31	293.823.53	110.034.84	188.595.11	1.851.477.59
29090	12% Impuesto Adicional 20.4%	1376	18.380.98	13.643.85	22.061.36	11.527.83	14.509.09	12.118.93	12.182.86	10.797.74	11.453.61	16.680.38	13.562.69	23.710.73	180.630.05
29090	12% Impuesto Adicional 17.2%	1505	15.497.70	11.503.68	18.600.81	9.719.58	12.233.20	10.217.99	10.271.79	9.103.99	9.657.00	14.063.86	11.435.22	19.991.42	152.296.24
29100	5 Cts. s/valor de cada Boleto de entrada a Espectáculos Públicos L-44/67 (Deportes)	1437-A	5.340.98	8.318.70	1.308.50	571.85	558.25	533.75	995.55	633.10	756.05	668.70	424.90	550.04	20.660.37
29110	5% s/Habitaciones Hoteles excedan RD\$5.00	1666	8.484.93	9.604.05	13.931.61	11.111.45	10.382.65	10.097.98	10.235.33	10.248.13	12.377.47	9.254.87	10.151.72	11.127.21	127.007.40
29120	Misceláneos, Dividendos, etc.	1620	-	125.37	-	-	10.125.62	-	-	63.12	-	-	650.00	-	10.964.11

FUENTES	D E T A L L E:	FONDOS	ENERO	FEBRERO	MARZO	ABRIL	MAYO	JUNIO	JULIO	AGOSTO	SEPTIEMBRE	OCTUBRE	NOVIEMBRE	DICIEMBRE	TOTAL GENERAL
	<u>II.-INGRESOS NO TRIBUTARIOS</u>														
30000	<u>2.-TASAS</u>														
31000	<u>3.-SERVICIOS DE COMUNICACIONES</u>														
31050	Sellos Semipostales para la Protección a la Infancia	1457	279.59	11.90	-	-	-	-	-	-	-	-	-	15.057.20	15.348.69
31060	Sellos Liga Dominicana c/el Cáncer	1487	-	-	-	4.80	-	-	-	-	-	-	-	-	10.557.69
31120	Ayuda Campaña Rehabilitación Inválidos	1635	-	-	9.231.22	818.64	8.67	-	-	-	-	10.103.46	449.43	-	10.058.53
31130	Sellos Semipostales Pro-Adiestramiento Personal Correos y Telecomunicaciones	1672	9.478.22	10.708.94	2.156.75	16.59	11.143.11	10.819.12	11.274.39	11.094.59	10.260.41	882.92	10.786.53	927.39	89.548.96
39000	<u>3.-VARIOS</u>														
39010	Sellos \$2.00 Declaraciones tardía y otros Actos Dirección Gral. del Catastro Nacional	1677	682.00	796.00	916.00	772.00	756.00	648.00	880.00	1.268.00	1.150.00	742.00	712.00	1.614.00	10.936.00
39080	Venta de Formularios (Incluye Certificados Médicos) y F-49 95.5%	1113	21.313.73	20.431.02	21.481.84	18.767.23	23.565.97	28.779.57	37.208.01	35.197.42	30.375.50	30.864.09	22.608.85	20.903.20	311.496.43
39080	Venta Formularios (Incluye Certificados Médicos) y F-49 95.5%	1586	1.004.30	962.73	1.012.21	884.32	1.110.45	1.356.10	1.753.24	1.658.53	1.431.30	1.454.31	1.065.35	984.96	14.677.80
39120	Impuesto s/Derechos Peaje	1685	-	-	-	15.942.97	133.087.10	123.820.95	132.439.75	143.053.55	132.364.39	140.414.70	134.108.85	151.058.10	1.106.290.36
40000	<u>INGRESOS DE DERECHOS PRIVADOS</u>														
41000	<u>DOMINIO TERRITORIAL</u>														
41020	Derechos cobrados por aterrizajes s/ Vuelos y otros Aviones Civiles	1665	7.784.00	6.083.50	20.641.00	6.385.00	17.382.50	7.060.50	15.438.00	7.164.00	8.391.70	21.946.00	7.307.50	16.087.50	141.671.20
42000	<u>2.-DOMINIO COMERCIAL</u>														
42030	Utilidades de la Lotería Nacional	1599	768.550.40	768.550.40	765.929.60	758.067.20	1.032.620.80	758.067.20	947.584.00	758.067.20	758.067.20	947.584.00	758.067.20	1.732.620.80	10.753.776.00
42031	Utilidades de la Lotería Nacional p/ Construcción de Casas Sorteadas	1599	-	336.000.00	-	168.000.00	168.000.00	168.000.00	336.000.00	-	168.000.00	368.000.00	210.000.00	378.000.00	2.300.000.00
42060	Ingresos derivados Propiedad Confiscada	1620	6.229.87	2.655.37	42.151.00	882.00	905.00	10.491.67	1.270.00	775.00	9.806.67	2.610.00	-	10.555.66	88.332.24
42070	60% de los Beneficios de los Ingenio del Consejo Estatal del Azúcar	1632	-	-	-	-	1.103.117.43	-	-	-	-	1.500.000.00	1.180.000.00	1.000.000.00	4.783.117.43
42080	Aporte de la Corde	1620	40.382.00	45.158.50	46.450.00	45.000.00	45.960.00	49.490.00	-	49.804.00	102.285.00	53.900.00	-	118.635.00	597.064.50
42081	Aporte Instituto Estabilización de Precios	1449	-	3.300.000.00	39.858.85	-	-	-	-	63.871.66	-	-	-	-	3.403.730.51
42090	Venta Productos Cosechado en Finca Ansonia de Azua	1650	20.934.33	17.986.50	34.261.14	40.049.42	57.622.63	31.661.19	21.706.73	48.329.40	63.846.73	29.864.81	18.959.41	14.394.39	399.616.68
42080	Aporte de la Corde	1505	-	-	-	-	-	-	-	-	-	-	-	500.000.00	500.000.00
42091	Vta. Prod. Agrícolas Finca Vicente Noble	1686	-	-	-	13.614.03	-	-	-	-	-	-	-	12.952.95	26.566.98
42120	Benef. de los Servicios Tecnológicos	1620	-	2.000.00	2.000.00	2.000.00	2.000.00	2.000.00	2.000.00	2.000.00	2.000.00	2.000.00	2.000.00	-	20.000.00
42140	Vta. Prod. Agrícolas Proyecto Manzanillo	1620	-	-	-	-	-	-	-	6.200.00	20.300.00	10.045.00	44.940.24	35.962.50	117.447.74
42140	Vta. Prod. Agrícolas Proyecto Manzanillo	1673	-	-	92.969.00	84.000.00	-	-	-	-	-	-	-	-	176.969.00
50000	<u>C.-OTROS INGRESOS NO TRIBUTARIOS</u>														
51000	<u>1.-VENTAS DE BIENES Y SERVICIOS</u>														
51030	Servicio Laboratorio S. E. Obras Públicas	1668	270.00	89.00	560.00	116.00	263.00	713.00	197.00	420.00	498.00	232.00	881.00	192.00	4.431.00
51040	Préstamos de Servicios Técnicos y Ventas de Semillas Fomento Agropecuario	1618	3.450.63	129.00	4.047.50	854.00	107.50	1.487.45	487.00	510.00	1.087.46	70.15	308.25	334.00	12.872.94
51050	Venta Bienes Inmuebles y Terrenos del Dominio del Estado	1620	151.736.97	118.516.41	221.137.67	328.026.79	288.884.37	258.530.02	237.135.46	326.321.50	305.031.12	128.881.93	-	-	2.364.202.24
51050	Venta de Bienes Inmuebles y Terrenos del Dominio del Estado, Hotel El Embajador	1620	-	-	-	-	-	-	100.000.00	-	-	-	-	-	100.000.00
51050	Venta de Bienes Inmuebles y Terrenos del Dominio del Estado, Hotel El Embajador	1690	-	-	-	-	-	-	100.000.00	-	-	-	-	-	100.000.00
51070	Vta. Solares en Ciudad Santo Domingo	1620	-	-	-	-	-	-	-	-	-	4.425.25	25.199.19	20.422.57	50.047.01
51130	Vta. Solares aledaños al Hotel Embajador	1620	135.290.00	82.784.00	32.800.00	12.000.00	19.440.00	9.600.00	16.256.00	-	91.538.89	238.044.10	675.644.09	62.781.88	1.376.178.96
52000	<u>2.-MULTAS</u>														
52050	Multas Diversas	1441	310.52	-	160.00	160.00	-	-	-	-	-	-	-	-	630.52
52070	" Violación Ley Forestal	1554	1.233.00	2.856.00	2.482.00	1.359.00	2.266.00	1.335.00	1.495.00	2.408.00	1.872.00	1.462.00	1.619.00	1.609.00	21.996.00
52080	" Violación Aviación Civil	1665	-	-	150.00	-	-	100.00	-	-	-	-	-	-	250.00
53000	<u>3.-VARIOS</u>														
53010	5% Derechos Consulares Caja Auxilio	1376	1.091.55	-	1.445.80	1.478.68	1.436.40	2.694.65	1.674.05	1.437.20	-	1.569.25	1.659.35	1.369.05	15.855.98

FUENTES	D E T A L L E:	FONDOS	ENERO	FEBRERO	MARZO	ABRIL	MAYO	JUNIO	JULIO	AGOSTO	SEPTIEMBRE	OCTUBRE	NOVIEMBRE	DICEMBRE	TOTAL GENERAL
53041	50% Sobre los Valores s/Aplicación Resolución 2-4-71 (Gasolina)	1682	-	-	116.973.38	5.640.30	114.957.09	89.160.95	77.795.60	76.771.11	79.255.02	77.067.47	76.574.78	76.871.92	791.067.62
53050	Misceláneos	1452	-	-	-	-	-	-	-	-	-	-	260.00	-	260.00
TOTAL RENTAS INTERNAS FON DO 1000.....RD\$			2.518.236.13	6.089.635.86	3.182.401.38	3.357.346.83	4.793.426.34	4.140.399.47	3.831.415.55	3.193.730.37	3.148.344.40	5.210.711.36	5.030.877.60	6.387.990.95	50.884.516.24
TOTAL RENTAS INTERNAS Y ADUANAS FONDO 1000...RD\$			3.111.101.54	8.742.453.16	5.879.468.72	6.324.383.34	8.166.102.83	5.835.355.21	7.219.086.37	5.345.457.03	4.951.305.59	8.128.083.51	8.979.118.14	8.562.709.78	81.244.625.22
0.75% DEL 1% SUSTRAI DO AL FONDO 100 GENERAL SEGUN LEY No. 5335 PARA EL FONDO 1462.....RD\$			145.963.40	138.407.91	145.032.71	142.336.23	145.907.44	146.223.35	189.368.00	123.074.61	119.497.28	130.068.70	163.511.18	165.734.94	1.755.125.75
TOTAL FONDO 1000.....RD\$			3.257.064.94	8.880.861.07	6.024.501.43	6.466.719.57	8.312.010.27	5.981.578.56	7.408.454.37	5.468.531.64	5.070.802.87	8.258.152.21	9.142.629.32	8.728.444.72	82.999.750.97
TOTAL FONDO 100 Y 1000.....RD\$			22.572.888.68	27.196.840.62	25.217.163.91	25.302.547.66	27.620.428.69	25.331.801.41	32.468.153.18	21.755.404.72	20.884.275.78	25.470.577.11	30.780.608.44	30.660.701.32	315.261.391.52
<u>B.-INGRESOS EXTRAORDINARIOS</u>															
<u>A.-RECURSOS EXTERNOS</u>															
<u>1.-PRESTAMOS</u>															
60000	No. 517-K-012 Para Ayudar al Gobierno Dominicano a Financiar Gastos Inversión Plan de Emergencia	280	-	-	-	-	346.76	-	-	-	-	-	-	-	346.76
61180	No. 517-L-018 Para Financiar Préstamo para Inversión de Capital en Proyecto en Sector Privado del País	286	-	-	-	-	-	57.594.93	-	-	-	-	-	59.758.13	117.353.06
61190	No. 517-K-019 Para Cumplimiento de Urgencia Balanza de Pagos y Financiamiento de Inversión	285	394.398.00	-	98.020.00	59.054.60	(59.054.60)	-	-	-	-	-	-	-	492.418.00
61190	No. 517-K-019 Para Cumplimiento de Urgencia Balanza de Pagos	280	-	-	-	-	73.751.25	-	-	-	-	-	-	-	73.751.25
61260	PL-480-1968 Acuerdo Presupuestal de Inversión	285	-	-	-	-	50.000.00	-	-	-	-	-	-	-	50.000.00
61260	PL-480-1968 Acuerdo Presupuestal de Inversión \$14.246.000	255	-	-	-	-	-	3.000.00	-	-	600.00	-	-	-	3.600.00
61260	PL-480-1968 Acuerdo Presupuestal de Inversión	280	-	-	500.000.00	-	13.842.77	-	-	-	-	-	-	-	513.842.77
61270	PL-480-1969 Acuerdo Presupuestal de Financiamiento \$9.500.000	280	-	-	-	-	-	609.385.30	-	-	-	-	174.541.45	-	783.926.75
61280	PL-480-1970 Acuerdo de Financiamiento Presupuestal \$9.000.000	280	-	-	100.000.00	45.945.40	-	-	-	-	-	-	226.331.84	-	372.277.24
61290	PL-480-1971 Acuerdo de Financiamiento Presupuestal	280	-	-	73.000.00	-	2.111.974.94	255.000.00	-	-	-	-	-	-	2.439.974.94
61290	PL-480-1971 Acuerdo de Financiamiento Presupuestal	255	-	-	-	-	-	12.000.00	-	-	-	-	6.900.00	20.000.00	38.900.00
61300	PL-480-1972 Acuerdo de Financiamiento Presupuestal	280	-	-	-	-	-	-	-	-	1.103.250.00	-	60.547.06	-	1,163,797.06
61100	Préstamo para Crédito Agrícola en el Sector Privado	1449	-	-	71.080.40	-	-	-	(71.080.40)	-	-	-	-	-	-
TOTAL PRESTAMOS EXTERNOS.....RD\$			394.398.00	-	842.100.40	105.000.00	2.190.861.12	936.980.23	(71.080.40)	-	1.103.850.00	-	468.320.35	79.758.13	6.050.187.83
<u>2.-DONACIONES</u>															
62000	No. 517-K-606 Para Ayuda a Reuperación Económica	280	-	-	-	-	4.138.88	-	-	-	-	-	-	-	4.138.88
<u>3.-OTROS RECURSOS</u>															
<u>B.-RECURSOS INTERNOS</u>															
70000	Bonos para la Reforma Agraria	1692	-	-	-	-	-	-	-	-	-	-	-	2.000.000.00	2.000.000.00



FUENTES	D E T A L L E:	FONDOS	ENERO	FEBRERO	MARZO	ABRIL	MAYO	JUNIO	JULIO	AGOSTO	SEPTIEMBRE	OCTUBRE	NOVIEMBRE	DICEMBRE	TOTAL GENERAL
70000	<u>B.-RECURSOS INTERNOS</u>														
71000	<u>1.-EMISION DE BONOS</u>														
72000	<u>2.-PRESTAMOS BANCARIOS</u>														
72080	Certificados del Tesoro Nacional Serie 1972-A-	1638	1.500.000,00	-	-	1.500.000,00	-	-	-	-	-	-	-	-	3.000.000,00
72090	Certificados del Tesoro Nacional (B)	1638	-	-	-	-	-	1.500.000,00	-	-	1.500.000,00	-	-	-	3.000.000,00
72100	Bonos p/Plan Reforma Agraria	1692	-	-	-	-	-	-	-	-	-	-	1.000.000,00	(1.000.000,00)	-
72110	Certificados del Tesoro Nacional 1972 (C)	1638	-	-	-	-	-	-	-	-	-	-	-	5.000.000,00	5.000.000,00
	TOTAL PRESTAMOS BANCARIOS.....RD\$		1.500.000,00	-	-	1.500.000,00	-	1.500.000,00	-	-	1.500.000,00	-	1.000.000,00	4.000.000,00	11.000.000,00
73000	<u>3.-DONACIONES</u>														
73030	Aporte del Sector Privado para Promoción del Turismo Exterior	1687	-	-	-	15.100,00	20.000,00	10.000,00	-	-	-	-	-	-	45.100,00
73040	Aporte para Construcción Parqueo Furgones	1449	-	-	-	-	-	28.000,00	-	-	-	-	-	-	28.000,00
73050	Aporte de la Corde	1469	-	-	-	-	-	-	20.000,00	-	-	-	-	10.000,00	30.000,00
73060	Aporte del Instituto de Estabilización de Precios, Construcción Edificio	1469	-	-	-	-	-	-	50.000,00	-	-	-	500.000,00	67.178,34	617.178,34
73070	Aporte al Sector Privado (Plan de Promoción Social del Gobierno)	1620	-	-	-	-	-	-	-	-	40.000,00	-	-	-	40.000,00
	TOTAL DE DONACIONES.....RD\$		-	-	-	15.100,00	20.000,00	38.000,00	70.000,00	-	40.000,00	-	500.000,00	77.178,34	760.278,34
74000	<u>OTROS RECURSOS</u>														
74020	Ingresos por Intereses con Dinero de Préstamo 517-L-010	1449	-	-	-	-	-	-	71.080,40	-	-	-	-	-	71.080,40
74030	Amortización e Intereses Préstamo 517-L-008	1449	-	-	-	-	-	-	281.013,47	183.936,14	-	-	-	-	464.949,61
74040	Intereses Préstamos 517-K-011	1440	-	-	-	-	-	-	3.000,00	-	-	-	-	-	3.000,00
	TOTAL OTROS RECURSOS.....RD\$		-	-	-	-	-	-	355.093,87	183.936,14	-	-	-	-	539.030,01
80000	<u>4.-OTROS RECURSOS</u>														
80010	Misceláneos	1441	-	-	-	23.815,70	-	74,19	-	-	-	124,16	-	-	24.014,05
80020	Pago Refinación de Petróleo	1469	-	-	-	-	10.027,52	-	-	-	-	-	-	-	10.027,52
80030	Ingresos Misceláneos	1620	-	-	-	-	-	-	34.600,00	-	-	-	-	-	34.600,00
80040	Misceláneos	1469	-	-	-	-	-	-	-	-	-	-	100.000,00	-	100.000,00
	TOTAL DE OTROS RECURSOS.....RD\$		-	-	-	23.815,70	10.027,52	74,19	34.600,00	-	-	124,16	100.000,00	-	168.641,57
-	<u>DEPOSITOS A CARGO DEL ESTADO</u>														
	Fianzas Judiciales y Depósitos en Consignación 3% y 6% Mensual sobre Sueldos de Empleados y Funcionarios Municipales	1022	3.165,73	4.893,80	6.376,24	26.010,90	18.306,74	7.595,25	14.913,40	7.768,60	10.966,40	8.311,10	10.446,55	5.252,15	124.006,86
	Fianzas Diversas	1132	1.153,18	529,98	294,78	1.894,11	1.970,04	2.799,57	1.787,32	409,50	344,81	137,69	1.509,02	4.564,04	17.394,04
	Fianzas Clientes Compañía Dominicana de Teléfonos	1572	-	66.204,00	-	-	53.451,00	-	-	56.196,00	-	-	510,00	76.977,00	860,00
	TOTAL DEPOSITOS A CARGO DEL ESTADO.....RD\$		4.318,91	71.727,78	6.671,02	27.905,01	73.727,78	10.394,82	16.950,72	64.374,10	11.311,21	8.448,79	89.442,57	9.816,19	395.088,90
	TOTAL INGRESOS NO ESTIMADOS.....RD\$		1.898.716,91	71.727,78	848.771,42	1.671.820,71	2.298.755,30	2.485.449,24	405.564,19	248.310,24	2.655.161,21	8.572,95	2.157.762,92	6.166.752,66	20.917.365,53
	TOTAL INGRESADO.....RD\$		24.471.605,59	27.268.568,40	26.065.935,33	26.974.368,37	29.919.183,99	27.817.250,65	32.873.717,37	22.003.714,96	23.539.436,99	25.479.150,06	32.938.371,36	36.827.453,98	336.178.757,05
	<u>REINTEGROS</u>														
	Por Reintegros	100	38.124,50	78.508,59	101.404,93	69.698,42	93.895,63	78.335,79	56.852,24	60.190,57	46.174,81	56.449,65	62.166,62	76.935,52	818.737,27
	" Reintegros	200	-	11,84	232,50	-	-	1.092,75	-	-	-	-	-	-	1.337,09
	" Reintegros	1000	154.182,09	119.701,84	74.049,34	277.166,02	369.636,45	69.411,23	157.027,34	127.422,47	63.181,86	714.514,46	48.359,63	109.574,04	2.284.226,77
	TOTAL REINTEGROS.....RD\$		192.306,59	198.222,27	175.686,77	346.864,44	463.532,08	148.839,77	213.879,58	187.613,04	109.356,67	770.964,11	110.526,25	186.509,56	3.104.301,13
	TOTAL GENERAL.....RD\$		24.663.912,18	27.466.790,67	26.241.622,10	27.321.232,81	30.382.716,07	27.966.090,42	33.087.596,95	22.191.328,00	23.648.793,66	26.250.114,17	33.048.897,61	37.013.963,54	339.283.058,18

CAMARA DE CUENTAS DE LA REPUBLICA
ESTADO DEMOSTRATIVO DE LOS EGRESOS DE LA NACION DURANTE EL AÑO 1972

ANEXO No. 2



DETALLE:	ENERO	FEBRERO	MARZO	ABRIL	MAYO	JUNIO	JULIO	AGOSTO	SEPTIEMBRE	OCTUBRE	NOVIEMBRE	DICIEMBRE	TOTAL GENERAL
FONDO 100 GENERAL AÑO 1971													
PRESUPUESTO AÑO 1971													
Servicios Personales Letra "A"	120.772.77	16.202.16	30.221.50	-	-	-	-	-	-	-	-	-	167.196.43
Otros Gastos Corrientes Letras A, B, C, D y E.	1.004.038.79	195.893.75	100.648.32	-	-	-	-	-	-	-	-	-	1.300.580.86
TOTAL FONDO 100 AÑO 1971.....RD\$	1.124.811.56	212.095.91	130.869.82	-	-	-	-	-	-	-	-	-	1.467.777.29
FONDO 100 GENERAL AÑO 1972													
PRESUPUESTO AÑO 1972													
Servicios Personales Letra "A"	8.437.700.36	8.788.975.40	9.129.900.52	9.033.106.20	9.188.045.37	9.165.966.25	9.115.044.76	9.178.338.02	9.129.501.59	9.139.530.96	9.196.288.29	9.367.888.19	108.870.285.91
Otros Gastos Corrientes Letra A, B, C, D y E.	3.451.220.74	5.673.107.30	4.808.430.61	4.990.295.54	5.836.573.43	5.222.172.00	5.376.198.29	6.637.899.93	4.882.211.35	5.137.553.55	5.999.985.77	6.416.894.15	64.432.542.66
SUB-TOTAL FONDO 100 AÑO 1972.....RD\$	11.888.921.10	14.462.082.70	13.938.331.13	14.023.401.74	15.024.618.80	14.388.138.25	14.491.243.05	15.816.237.95	14.011.712.94	14.277.084.51	15.196.274.06	15.784.782.34	173.302.828.57
AVANCES EN SUSPENSOS FONDO 100 AÑO 1972													
Servicios Personales Letra "A"	-	6.500.00	-	-	-	-	-	40.000.00	-	-	60.000.00	-	106.500.00
Otros Gastos Corrientes Letra A, B, C, D y E.	263.900.00	804.579.03	287.079.99	8.400.00	1.750.00	6.480.00	9.500.00	7.500.00	10.000.00	1.500.00	500.00	-	1.401.189.02
TOTAL AVANCES EN SUSPENSOS FONDO 100 AÑO 1972...RD\$	263.900.00	811.079.03	287.079.99	8.400.00	1.750.00	6.480.00	9.500.00	47.500.00	10.000.00	1.500.00	60.500.00	-	1.507.689.02
TOTAL FONDO 100 AÑO 1972.....RD\$	12.152.821.10	15.273.161.73	14.225.411.12	14.031.801.74	15.026.368.80	14.394.618.25	14.500.743.05	15.863.737.95	14.021.712.94	14.278.584.51	15.256.774.06	15.784.782.34	174.810.517.59
TOTAL GENERAL FONDO 100 AÑOS 1971 Y 1972.....RD\$	13.277.632.66	15.485.257.64	14.356.280.94	14.031.801.74	15.026.368.80	14.394.618.25	14.500.743.05	15.863.737.95	14.021.712.94	14.278.584.51	15.256.774.06	15.784.782.34	176.278.294.88
FONDO 200													
255 Préstamo de RD\$15.000.000 A. I. D.	-	-	-	-	780.51	319.948.60	56.400.00	51.500.00	135.990.90	320.568.10	94.278.85	216.500.00	1.195.966.96
265 Financiamiento Externo	-	-	-	-	-	3.449.64	-	-	-	-	-	-	3.449.64
280 Cuenta Fiduciaria, Acuerdo del Gobierno Dominicano y la A. I. D.	-	500.000.00	100.000.00	182.216.40	-	682.478.50	99.99	262.80	138.75	490.987.00	1.504.123.29	737.427.86	4.197.734.59
285 Venta de Productos Agrícolas	6.134.42	-	454.67	394.398.00	293.855.00	-	-	-	98.020.00	-	-	30.000.00	822.862.09
286 Préstamo e Inversión de Capital en Proyecto del Sector Privado del País	-	-	-	20.466.15	29.700.00	-	24.022.33	23.167.55	-	-	16.838.77	-	114.194.80
TOTAL FONDO 200.....RD\$	6.134.42	500.000.00	100.454.67	597.080.55	324.335.51	1.005.876.74	80.522.32	74.930.35	234.149.65	811.555.10	1.615.240.91	983.927.86	6.334.208.08
FONDO 1000 DEPOSITOS													
1113 Venta de Formularios	53.422.11	49.396.33	48.306.40	55.047.16	71.269.01	37.505.25	59.181.60	103.747.45	44.184.09	63.795.15	57.498.25	112.940.76	756.293.56
1388 Exención de Pasaportes	3.310.00	3.870.00	1.370.00	17.082.25	3.529.65	12.981.80	3.370.00	11.197.00	4.982.15	3.963.51	5.210.57	10.727.12	81.594.05
1410 Fondo Seguros s/Terrenos Registrados	-	-	-	-	-	-	-	-	-	10.626.59	636.00	700.00	11.962.59
1437 Para Gastos Desayuno y Ropero Escolar	78.915.65	108.633.84	112.978.67	172.989.10	128.559.17	70.111.82	100.572.76	113.880.28	133.049.69	97.278.79	101.823.12	202.874.94	1.421.667.83
1440 Atenciones Especiales de la Secretaría de E. de Salud y Previsión Social	42.358.04	179.157.05	143.435.87	145.793.70	154.809.22	148.883.27	147.042.69	159.207.80	145.752.28	144.723.26	146.445.01	246.845.77	1.804.453.96
1441 Atenciones Especiales de la Secretaría E. Educación, Bellas Artes y Cultos	288.00	-	-	-	1.626.73	584.18	396.63	845.45	360.87	7.974.80	11.230.44	2.545.43	25.852.53
1449 Atenciones Especiales de la Secretaría de Estado de Finanzas	-	3.179.157.18	110.939.25	-	120.300.00	-	-	345.587.66	-	24.892.39	149.658.29	-	3.930.534.77
1452 Atenciones Especiales de la Secretaría de Estado de Trabajo	-	-	-	-	-	-	-	-	-	-	135.00	82.36	217.36
1457 Fondos Especilizados para la Protección a la Infancia	-	-	15.225.00	-	1.106.72	-	-	-	-	-	-	-	16.331.72
1462 Reembolsos por Cualquier Concepto	8.916.57	303.58	3.851.80	2.383.00	4.376.62	50.906.93	4.149.52	28.130.89	36.857.33	6.453.75	22.640.47	27.525.46	196.495.92
1469 Atencs. Espcs. Sec. E. de la Presidencia	4.211.363.17	8.196.166.03	8.718.531.20	8.908.385.77	13.218.661.32	11.087.958.85	7.771.427.61	11.384.315.29	7.952.163.31	10.098.640.58	9.211.840.28	20.575.268.52	121.334.721.93

FONDOS	D E T A L L E:	ENERO	FEBRERO	MARZO	ABRIL	MAYO	JUNIO	JULIO	AGOSTO	SEPTIEMBRE	OCTUBRE	NOVIEMBRE	DICIEMBRE	TOTAL GENERAL
1676	Incremento y Practica de los Deportes	3,260.00	-	-	-	-	-	-	-	-	-	-	-	3,260.00
1685	Impuesto sobre Derecho de Peaje	-	-	-	-	-	3,000.00	-	-	-	-	-	-	3,000.00
	TOTAL AVANCES EN SUSPENSOS FONDO 1000.....RD\$	16,322.95	44,200.00	5,000.00	40,000.00	-	8,000.00	-	2,600.00	5,000.00	9,578.60	-	-	130,701.55
	<u>FONDO 1000 PAGOS POR TESORERIA</u>													
1022	Fianzas Judiciales y Depósitos en Consignación	2,350.86	2,031.00	6,408.27	10,608.52	9,218.00	5,261.50	22,908.15	23,172.50	5,677.51	8,162.95	8,755.38	6,206.50	110,761.14
	TOTAL PAGOS POR TESORERIA.....RD\$	2,350.86	2,031.00	6,408.27	10,608.52	9,218.00	5,261.50	22,908.15	23,172.50	5,677.51	8,162.95	8,755.38	6,206.50	110,761.14
	TOTAL GENERAL FONDO 1000.....RD\$	5,224,256.65	12,993,525.69	10,718,938.58	10,878,697.39	15,330,308.81	13,290,253.78	9,632,089.23	13,620,013.90	10,713,960.08	12,018,297.81	11,261,602.31	28,664,498.60	154,346,442.83
	TOTAL FONDOS ESPECIALIZADOS.....RD\$	5,230,391.07	13,493,525.69	10,819,393.25	11,475,777.94	15,654,644.32	14,296,130.52	9,712,611.55	13,694,944.25	10,948,109.73	12,829,852.91	12,876,843.22	29,648,426.46	160,680,650.91
	TOTAL GENERAL PAGADO A LA FECHA.....RD\$	18,508,023.73	28,978,783.33	25,175,674.19	25,507,579.68	30,681,013.12	28,690,748.77	24,213,354.60	29,558,682.20	24,969,822.67	27,108,437.42	28,133,617.28	45,433,208.80	336,958,945.79
	CUENTA "REPUBLICA DOMINICANA".....RD\$	18,505,672.87	28,976,752.33	25,169,265.92	25,496,971.16	30,671,795.12	28,685,487.27	24,190,446.45	29,535,509.70	24,964,145.16	27,100,274.47	28,124,861.90	45,427,002.30	336,848,184.65
	<u>DISTRIBUCION POR CUENTAS</u>													
	<u>CUENTA "REPUBLICA DOMINICANA"</u>													
100	GENERAL	13,277,632.66	15,485,257.64	14,356,280.94	14,031,801.74	15,026,368.80	14,394,618.25	14,500,743.05	15,863,737.95	14,021,712.94	14,278,584.51	15,256,774.06	15,784,782.34	176,278,294.88
200	A. I. D.	6,134.42	500,000.00	100,454.67	597,080.55	324,335.51	1,005,876.74	80,522.32	74,930.35	234,149.65	811,555.10	1,615,240.91	983,927.86	6,334,208.08
1000	DEPOSITOS	5,221,905.79	12,991,494.69	10,712,530.31	10,868,088.87	15,321,090.81	13,284,992.28	9,609,181.08	13,596,841.40	10,708,282.57	12,010,134.86	11,252,846.93	28,658,292.10	154,235,681.69
	TOTAL CUENTA "REPUBLICA DOMINICANA".....RD\$	18,505,672.87	28,976,752.33	25,169,265.92	25,496,971.16	30,671,795.12	28,685,487.27	24,190,446.45	29,535,509.70	24,964,145.16	27,100,274.47	28,124,861.90	45,427,002.30	336,848,184.65
	<u>CUENTAS ESPECIALES</u>													
1022	Fianzas Judiciales y Depósitos en Consignación	2,350.86	2,031.00	6,408.27	10,608.52	9,218.00	5,261.50	22,908.15	23,172.50	5,677.51	8,162.95	8,755.38	6,206.50	110,761.14
	TOTAL CUENTAS ESPECIALES.....RD\$	2,350.86	2,031.00	6,408.27	10,608.52	9,218.00	5,261.50	22,908.15	23,172.50	5,677.51	8,162.95	8,755.38	6,206.50	110,761.14
	TOTAL GENERAL EGRESADO.....RD\$	18,508,023.73	28,978,783.33	25,175,674.19	25,507,579.68	30,681,013.12	28,690,748.77	24,213,354.60	29,558,682.20	24,969,822.67	27,108,437.42	28,133,617.28	45,433,208.80	336,958,945.79

D E T A L L E:	BALANCE AL 31 DIC. AÑO 1971	I N G R E S O S			E G R E S O S		BALANCE AL 31 DIC. AÑO 1972	TOTAL GENERAL	RENDIDO AL
		FONDOS NACIONALES	FONDOS MUNICIPALES	TOTAL GENERAL	FONDOS NACIONALES	FONDOS MUNICIPALES			
<u>SANTO DOMINGO</u>									
Distrito Nacional	252.145.24	-	7.861.759.88	8.113.905.12	-	7.896.325.43	217.579.69	8.113.905.12	
<u>PROVINCIA SANTIAGO</u>									
Santiago	374.742.84	12.185.36	3.003.592.01	3.390.520.21	12.185.36	3.134.991.84	243.343.01	3.390.520.21	
Jánico	2.658.05	17.810.93	41.406.24	61.875.22	17.810.93	41.627.28	2.437.01	61.875.22	
Lícey al Medio (D.M.)	158.09	62.818.89	26.445.75	89.422.73	62.818.89	25.310.79	1.293.05	89.422.73	
Peña, Tamboril	5.425.43	43.866.36	52.165.87	101.457.66	43.866.36	51.223.11	6.368.19	101.457.66	
San José de las Matas	6.118.17	32.876.80	62.125.80	101.120.77	32.876.80	61.574.01	6.669.96	101.120.77	
Villa Bisonó	3.692.36	109.195.17	46.504.29	159.391.82	109.195.17	42.118.24	8.078.41	159.391.82	
Villa González	1.022.07	41.310.64	29.901.75	72.234.46	41.310.64	29.675.98	1.247.84	72.234.46	
Los Hidalgos	6.039.02	10.837.92	30.140.63	47.017.57	10.837.92	30.581.60	5.598.05	47.017.57	
<u>PROVINCIA ESPAILLAT</u>									
Moca	22.179.95	6.601.17	214.900.23	243.681.35	6.601.17	216.184.97	20.895.21	243.681.35	
Gaspar Hernández	4.667.09	19.096.76	48.183.67	71.947.52	19.096.76	48.766.06	4.084.70	71.947.52	
José Contreras (D.M.)	1.155.42	3.484.60	22.356.68	26.996.70	3.484.60	21.686.76	1.825.34	26.996.70	
Gayetano Germosén	2.583.13	6.367.98	22.395.93	31.347.04	6.367.98	20.339.72	4.639.34	31.347.04	
<u>PROVINCIA SALCEDO</u>									
Salcedo	8.183.47	1.646.94	109.783.52	119.613.93	1.646.94	108.280.33	9.686.66	119.613.93	
Tenares	6.435.17	17.481.72	50.184.42	74.101.31	17.481.72	50.414.51	6.205.08	74.101.31	
Villa Tapia (D.M.)	1.472.89	7.500.29	28.443.86	37.417.04	7.500.29	28.474.82	1.441.93	37.417.04	
<u>PROVINCIA PUERTO PLATA</u>									
Puerto Plata	14.986.45	284.05	486.197.38	501.467.88	284.05	469.949.20	31.234.63	501.467.88	
Altamira	7.109.67	18.484.46	45.917.60	71.511.73	18.484.46	38.966.13	14.061.14	71.511.73	
Imbert	3.238.60	71.023.20	46.683.90	120.945.70	71.023.20	44.705.27	5.217.23	120.945.70	30 Nov. 1972
Luperón	4.116.32	9.645.35	23.411.93	37.173.60	9.645.35	21.940.11	5.588.14	37.173.60	31 Julio 1972
Sosua (D.M.)	3.727.51	73.744.61	28.508.45	105.980.57	73.744.61	28.238.30	3.997.66	105.980.57	
<u>PROVINCIA MONTECRISTY</u>									
Montecristy	6.421.29	18.57	880.292.07	886.731.93	18.57	882.614.42	4.098.94	886.731.93	
Guayubín	5.720.28	14.173.23	36.830.56	56.724.07	14.173.23	37.802.35	4.748.49	56.724.07	
Pepillo Salcedo	4.183.70	10.739.28	40.783.28	55.706.26	10.739.28	42.743.07	2.223.91	55.706.26	
Villa Vásquez	1.968.69	3.167.00	39.082.21	44.217.90	3.167.00	37.227.84	3.823.06	44.217.90	
Castañuelas	1.642.47	6.509.92	21.099.50	29.251.89	6.509.92	21.703.73	1.038.24	29.251.89	
<u>LA VEGA</u>									
La Vega	27.890.70	83.33	417.770.45	445.744.48	83.33	412.375.60	33.285.55	445.744.48	
Constanza	6.215.42	3.787.90	58.262.74	68.266.06	3.787.90	57.865.58	6.612.58	68.266.06	
Jarabacoa	19.757.20	6.183.94	73.985.24	99.926.38	6.183.94	71.615.06	22.127.38	99.926.38	
<u>PROV. MONSEÑOR NOUEL</u>									
Bonao	7.606.34	-	170.458.39	178.064.73	-	167.441.81	10.622.92	178.064.73	
<u>PROV. SANTIAGO RODRIGUEZ</u>									
Santiago Rodríguez	7.092.10	5.979.10	88.127.27	101.198.47	5.979.10	90.381.96	4.837.41	101.198.47	
Monción	3.573.82	9.014.13	23.587.31	36.175.26	9.014.13	22.307.46	4.853.67	36.175.26	
<u>PROVINCIA DAJABON</u>									
Dajabón	5.527.38	3.038.40	69.595.71	78.161.49	3.038.40	71.549.58	3.573.51	78.161.49	
Loma de Cabrera	2.241.44	11.261.27	52.024.47	65.527.18	11.261.27	52.193.19	2.072.72	65.527.18	
Restauración	1.407.83	1.135.18	9.966.51	12.509.52	1.135.18	9.918.42	1.455.92	12.509.52	29 Abril 1972

D E T A L L E:	BALANCE AL 31 DIC. AÑO 1971	I N G R E S O S			E G R E S O S		BALANCE AL 31 DIC. AÑO 1972	TOTAL GENERAL	RENDIDO AL
		FONDOS NACIONALES	FONDOS MUNICIPAL	TOTAL GENERAL	FONDOS NACIONALES	FONDOS MUNICIPALES			
<u>PROVINCIA DUARTE</u>									
San Francisco de Macorís	28.149.90	-	449.283.50	477.433.40	-	441.169.85	36.263.55	477.433.40	
Castillo	1.856.50	16.909.29	34.323.41	53.089.20	16.909.29	33.486.17	2.693.74	53.089.20	
Hostos (D.M.)	1.069.39	3.329.74	19.214.30	23.613.43	3.329.74	19.134.63	1.149.06	23.613.43	
Pimentel	1.319.70	20.047.23	39.291.94	60.658.87	20.047.23	38.880.19	1.731.45	60.658.87	
Villa Riva	2.082.35	20.999.00	41.154.69	64.236.04	20.999.00	42.382.16	854.88	64.236.04	
<u>PROVINCIA DE SAMANA</u>									
Samaná	6.040.98	5.778.40	79.038.01	90.857.39	5.778.40	80.409.34	4.669.65	90.857.39	
Sánchez	2.459.52	3.385.21	61.187.51	67.032.24	3.385.21	61.161.88	2.485.15	67.032.24	
<u>PROV. MARIA TRINIDAD SANCHEZ</u>									
Nagua	5.662.22	-	161.126.09	166.788.31	-	156.575.57	10.212.74	166.788.31	
Cabrera	1.315.36	18.825.90	57.071.95	77.213.21	18.825.90	55.906.40	2.480.91	77.213.21	
Rio San Juan	2.337.49	12.078.04	41.179.44	55.594.97	12.078.04	41.220.05	2.296.88	55.594.97	
<u>PROVINCIA DE AZUA</u>									
Azua	67.661.23	-	102.526.21	170.187.44	-	152.435.94	17.751.50	170.187.44	30 Abril 1972
Padre las Casas	5.407.00	11.397.56	48.076.83	64.881.39	11.397.56	48.473.79	5.010.04	64.881.39	
<u>PROVINCIA SAN JUAN</u>									
San Juan de la Maguana	26.916.25	-	328.851.79	355.768.04	-	304.885.48	50.882.56	355.768.04	
El Cercado	2.604.86	13.330.20	52.727.19	68.662.25	13.330.20	52.866.71	2.465.34	68.662.25	
Las Matas de Farfán	3.436.32	8.123.45	97.179.08	108.738.85	8.123.45	98.080.93	2.534.47	108.738.85	
<u>SAN CRISTOBAL</u>									
San Cristóbal	11.301.73	-	412.053.25	423.354.98	-	413.092.24	10.262.74	423.354.98	
Bajos de Haina (D.M.)	6.256.42	22.614.60	71.197.87	100.068.89	22.614.60	72.233.83	5.220.46	100.068.89	
Bayaguana	6.218.86	12.180.08	41.823.08	60.222.02	12.180.08	43.366.78	4.675.16	60.222.02	
Monte Plata	5.711.07	24.451.77	81.393.40	111.556.24	24.451.77	76.578.32	10.526.15	111.556.24	
Sabana Grande de Boyá	1.118.65	18.111.71	54.560.82	73.791.18	18.111.71	53.807.14	1.872.33	73.791.18	
Villa Altagracia	6.984.00	212.165.62	71.831.05	290.980.67	212.165.62	74.892.58	3.922.47	290.980.67	
Yaguajay	1.193.98	102.902.34	46.642.14	150.738.46	102.902.34	47.043.96	792.16	150.738.46	
Sabana Grande de Palenque (DM)	2.949.08	3.417.00	15.768.33	22.134.41	3.417.00	15.755.81	2.961.60	22.134.41	
Yamasá	3.233.71	19.232.25	64.694.21	87.160.17	19.232.25	65.608.34	2.319.58	87.160.17	
<u>PROVINCIA PERAVIA</u>									
Baní	56.256.69	215.51	802.272.95	858.745.15	215.51	812.765.71	45.763.93	858.745.15	
Nizao	756.60	6.329.02	39.548.46	46.634.08	6.329.02	39.781.40	523.66	46.634.08	
San José de Ocoa	51.105.24	11.326.11	168.458.88	230.890.23	11.326.11	176.504.70	43.059.42	230.890.23	
<u>PROVINCIA SANCHEZ RAMIREZ</u>									
Cotuí	5.386.17	10.361.80	134.033.45	149.781.42	10.361.80	134.290.06	5.129.56	149.781.42	
Cevicos	1.755.94	5.641.68	32.434.58	39.832.20	5.641.68	32.328.31	1.862.21	39.832.20	30 Nov. 1972
Fantino (D. M.)	2.902.66	23.067.60	39.524.27	65.494.53	23.067.60	39.274.03	3.152.90	65.494.53	
<u>PROVINCIA BARAHONA</u>									
Barahona	40.638.17	-	438.367.12	479.005.29	-	436.704.77	42.300.52	479.005.29	
Cabral	2.443.60	9.194.18	45.406.33	57.044.11	9.194.18	45.635.59	2.214.34	57.044.11	
Enriquillo	1.243.27	5.382.39	32.889.35	39.515.01	5.382.39	32.611.10	1.521.52	39.515.01	
Paraíso (D.M.)	1.081.66	2.496.19	24.623.60	28.201.45	2.496.19	24.092.85	1.612.41	28.201.45	
Vicente Noble	2.949.39	5.369.31	26.603.04	34.921.74	5.369.31	27.832.21	1.720.22	34.921.74	
<u>PROVINCIA ALTAGRACIA</u>									
La Romana	51.884.43	146.28	328.202.30	380.233.01	146.28	313.269.80	66.816.93	380.233.01	
Higüey	16.928.85	-	235.049.80	251.978.65	-	229.964.54	22.014.11	251.978.65	

-Sigue-

D E T A L L E:	BALANCE AL 31 DIC.AÑO 1971	I N G R E S O S			E G R E S O S		BALANCE AL 31 DIC.AÑO 1972	TOTAL GENERAL	RENDIDO AL
		FONDOS NACIONALES	FONDOS MUNICIPALES	TOTAL GENERAL	FONDOS NACIONALES	FONDOS MUNICIPALES			
San Rafael del Yuma (D.M.)	1.450.78	7.330.53	34.967.15	43.748.46	7.330.53	34.516.25	1.901.68	43.748.46	
Guaymate	15.962.58	5.915.05	32.557.23	54.434.86	5.915.05	47.164.80	1.355.01	54.434.86	
<u>PROVINCIA ELIAS PIÑA</u>									
Elias Piña	2.497.42	2.057.60	86.532.56	91.087.58	2.057.60	81.137.80	7.892.18	91.087.58	
Bánica	754.20	4.643.19	25.790.79	31.188.18	4.643.19	25.770.47	774.52	31.188.18	
Hondo Valle	973.09	2.895.07	24.492.63	28.360.79	2.895.07	24.514.03	951.69	28.360.79	
Pedro Santana	368.60	1.312.56	18.399.78	20.080.94	1.312.56	17.846.47	921.91	20.080.94	
<u>PROVINCIA BAHORUCO</u>									
Neiba	7.187.40	4.540.10	119.116.12	130.843.62	4.540.10	119.736.37	6.567.15	130.843.62	
Jaragua (D.M.)	545.80	4.182.02	29.022.99	33.750.81	4.182.02	29.190.00	378.79	33.750.81	
Tamayo	2.133.49	9.460.17	36.135.46	47.729.12	9.460.17	37.300.74	968.21	47.729.12	
<u>PROVINCIA INDEPENDENCIA</u>									
Jimaní	1.546.65	666.60	56.429.33	58.642.58	666.60	56.750.97	1.225.01	58.642.58	
Duvergé	4.042.04	9.766.79	43.570.34	57.379.17	9.766.79	42.663.66	4.948.72	57.379.17	
La Descubierta	1.980.38	2.409.45	27.582.16	31.971.99	2.409.45	27.686.94	1.875.60	31.971.99	
Postrer Rio (D.M.)	533.17	1.009.59	17.607.15	19.149.91	1.009.59	17.937.16	203.16	19.149.91	
<u>PROV. SAN PEDRO DE MACORIS</u>									
San Pedro de Macorís	2.714.36	-	216.141.82	218.856.18	-	216.200.91	2.655.27	218.856.18	
Los Llanos	6.894.49	19.615.42	49.385.82	75.895.73	19.615.42	53.051.59	3.228.72	75.895.73	
Ramón Santana	1.175.90	6.057.41	24.687.88	31.921.19	6.057.41	24.886.86	976.92	31.921.19	
<u>PROVINCIA DEL SEIBO</u>									
Santa Cruz del Seibo	16.674.21	-	133.208.32	149.882.53	-	134.058.01	15.824.52	149.882.53	
Hato Mayor	12.796.37	14.041.20	114.442.74	141.280.31	14.041.20	110.991.57	16.247.54	141.280.31	
Miches	7.280.44	17.700.86	47.357.87	72.339.17	17.700.86	46.582.39	8.055.92	72.339.17	
Sabana de la Mar	1.420.96	14.273.78	54.716.73	70.411.47	14.273.78	55.177.67	960.02	70.411.47	
El Valle	873.87	4.317.76	19.711.97	24.903.60	4.317.76	19.140.07	1.445.77	24.903.60	
<u>PROVINCIA PEDERNALES</u>									
Pedernales	12.921.80	1.949.70	306.194.89	321.066.39	1.949.70	296.359.48	22.757.21	321.066.39	
Oviedo	720.99	1.926.37	35.028.28	37.675.64	1.926.37	35.055.58	693.69	37.675.64	
<u>PROVINCIA VALVERDE</u>									
Valverde, Mao	14.117.52	-	132.819.46	146.936.98	-	134.840.98	12.096.00	146.936.98	
Esperanza	8.751.18	150.559.28	55.963.94	215.274.40	150.559.28	58.677.49	6.037.63	215.274.40	
Laguna Salada (D.M.)	988.35	8.115.54	24.525.49	33.629.38	8.115.54	24.715.27	798.57	33.629.38	
T O T A L E S.....RD\$	1.399.030.88	1.564.909.95	20.848.874.62	23.812.815.45	1.564.909.95	20.995.571.22	1.252.334.28	23.812.815.45	

