



República Dominicana
Secretaría de Estado de Hacienda
Dirección General de Presupuesto
(DIGEPRES)



**PROYECTO
PRESUPUESTO DE INGRESOS
Y LEY DE GASTOS PUBLICOS**

2009

CONTENIDO



CONTENIDO

	<u>Página</u>
PRIMERA PARTE	
Proyecto de Presupuesto de Ingresos y Ley de Gastos Públicos	7
SEGUNDA PARTE	
Anexos de la Ley	
Anexo No.1	
Resumen del Proyecto de Presupuesto de Ingresos año 2009	
Clasificación Económica de Ingresos	36
Cuenta Ahorro Inversión Financiamiento.....	37
Por Cuenta Ingresos Oficina Recaudadora Fuente de Financiamiento.....	38
Funcional Económica de Ingresos	46
Estimado de Ingresos	56
Anexo No.2	
Resumen del Proyecto de Presupuesto de Gastos	
Clasificación Económica de Gastos y Aplicaciones Financieras	59
Cuenta Ahorro Inversión Financiamiento	61
Clasificación del Gasto por Capítulo y Fuente de Financiamiento.....	62
Clasificación del Gasto por Capítulo, según Objetos	63
Clasificación Económica del Gasto, según Funciones	64
Transferencias a Instituciones por Fuente de Financiamiento	
Transferencias a Instituciones por Fuente de Financiamiento.....	70

Anexo No.3

Estimación de Gastos Tributarios	79
-----------------------------------------------	-----------

TERCERA PARTE

Distribución Institucional de los Gastos Apropriados

Poder Legislativo

Capítulo 101. Congreso Nacional	109
---------------------------------------	-----

Poder Ejecutivo

Capítulo 201. Presidencia de la República	116
Capítulo 202. Secretaría de Estado de Interior y Policía	133
Capítulo 203. Secretaría de Estado de las Fuerzas Armadas	136
Capítulo 204. Secretaría de Estado de Relaciones Exteriores	139
Capítulo 205. Secretaría de Estado de Hacienda	141
Capítulo 206. Secretaría de Estado de Educación	144
Capítulo 207. Secretaría de Estado de Salud Pública y Asistencia Social.....	147
Capítulo 208. Secretaría de Estado de Deportes, Educación Física y Recreación	151
Capítulo 209. Secretaría de Estado de Trabajo.....	155
Capítulo 210. Secretaría de Estado de Agricultura.....	157
Capítulo 211. Secretaría de Estado de Obras Públicas y Comunicaciones.....	160
Capítulo 212. Secretaría de Estado de Industria y Comercio	175
Capítulo 213. Secretaría de Estado de Turismo.....	178
Capítulo 214. Procuraduría General de la República.....	180
Capítulo 215. Secretaría de Estado de la Mujer.....	182
Capítulo 216. Secretaría de Estado de Cultura	184
Capítulo 217. Secretaría de Estado de la Juventud.....	187

Capítulo 218. Secretaría de Estado de Medio Ambiente y Recursos Naturales	189
Capítulo 219. Secretaría de Estado de Educación Superior, Ciencia y Tecnología	193
Capítulo 220. Secretaría de Estado de Planificación y Desarrollo	195
Capítulo 221. Secretaría de Estado de Administración Pública	199
Poder Judicial	
Capítulo 301. Poder Judicial	202
Organismos Especiales	
Capítulo 401. Junta Central Electoral	205
Capítulo 402. Cámara de Cuentas de la República Dominicana	207
Programas Virtuales	
Capítulo 998. Deuda Pública	210
Capítulo 999. Obligaciones a Cargo del Tesoro Nacional.....	212
CUARTA PARTE	
Transferencias Corrientes a Organizaciones no Gubernamentales (ONG's)	214
Proyecto por Programa, Fondo y Organismo Financiador, Según Capítulos	229

PRIMERA PARTE

PROYECTO PRESUPUESTO DE INGRESOS Y LEY DE GASTOS PUBLICOS 2009



**PRESUPUESTO DE INGRESOS Y LEY DE GASTOS PUBLICOS PARA EL EJERCICIO
PRESUPUESTARIO 2009**

**EL CONGRESO NACIONAL
EN NOMBRE DE LA REPUBLICA**

VISTO: El Artículo 37, Acápites 12, de la Constitución de la República

HA DADO LA SIGUIENTE LEY:

TÍTULO I

DEL PRESUPUESTO DEL GOBIERNO CENTRAL

CAPÍTULO I

DISPOSICIONES GENERALES PARA EL PRESUPUESTO DEL GOBIERNO CENTRAL

Artículo 1:

Se aprueba el Presupuesto de Ingresos del Gobierno Central para el ejercicio presupuestario 2009, en la cantidad de Doscientos Cincuenta y Un Mil Novecientos Cuatro Millones Novecientos Cuarenta y Nueve Mil Noventa y Seis Pesos, **(RD\$251,904,949.096)**, que incluye un monto de Donaciones por Tres Mil Ciento Cinco Millones Cuatrocientos Treinta y Un Mil Novecientos Noventa y Cinco Pesos **(RD\$3,105,431,995)**, de acuerdo con el resumen que se indica a continuación:

	(Valores en RD\$)
1- INGRESOS CORRIENTES	248,799,421,001
2- INGRESOS DE CAPITAL	3,105,528,095
T O T A L D E I N G R E S O S (1 + 2)	251,904,949,096

Artículo 2:

Se aprueban apropiaciones para Gastos del Gobierno Central durante el ejercicio presupuestario 2009, por la cantidad de Doscientos Ochenta y Dos Mil Setecientos Noventa y Un Millones Seiscientos Cuarenta y Un Mil Ochocientos Ochenta y Siete Pesos, **(RD\$282,791,641,887)** de acuerdo con lo que se indica a continuación:

	(Valores en RD\$)
1- GASTOS CORRIENTES	217,175,188,654

(Valores en RD\$)

2- GASTOS DE CAPITAL	65,616,453,233
TOTAL GASTOS (1+2)	282,791,641,887

Artículo 3:

Como consecuencia de lo establecido en los Artículos 1 y 2 se aprueba para el Presupuesto de Ingresos y Gastos del Gobierno Central correspondiente al ejercicio presupuestario 2009, un resultado presupuestario con un déficit de Treinta Mil Ochocientos Ochenta y Seis Millones Seiscientos Noventa y Dos Mil Setecientos Noventa y Un Pesos (RD\$30,886,692,791), de acuerdo con lo siguiente:

(Valores en RD\$)

1- TOTAL INGRESOS	251,904,949,096
2- TOTAL GASTOS	282,791,641,887
RESULTADO PRESUPUESTARIO (1-2)	(30,886,692,791)

Artículo 4:

Se aprueba el Financiamiento del resultado presupuestario del Gobierno Central por un monto de Treinta Mil Ochocientos Ochenta y Seis Millones Seiscientos Noventa y Dos Mil Setecientos Noventa y Un Pesos (RD\$30,886,692,791) para el ejercicio presupuestario 2009, expresado en millones de pesos, de acuerdo con lo siguiente:

(Valores en RD\$)

1- Fuentes Financieras	77,094,438,294
1.1- Endeudamiento Público	77,094,438,294
2- Aplicaciones Financieras	46,207,745,503
2.1- Amortización de Deuda Pública	39,185,406,999
2.2- Disminución de Cuentas por Pagar	7,022,338,504
Financiamiento Resultado Presupuestario (1-2)	30,886,692,791

Artículo 5:

Se aprueba el total de Ingresos Corrientes, de Capital y de Fuentes Financieras del Gobierno Central para el año 2009 de Trescientos Veintiocho Mil Novecientos Noventa y Nueve Millones Trescientos Ochenta y Siete Mil Trescientos Noventa Pesos, (RD\$328,999,387,390) de acuerdo con el resumen que se indica a continuación:

(Valores en RD\$)

1- Ingresos Corrientes	248,799,421,001
2- Ingresos de Capital	3,105,528,095
3- Fuentes Financieras	77,094,438,294
TOTAL INGRESOS Y FUENTES FINANCIERAS (1+2+3)	328,999,387,390

Artículo 6:

Se aprueba el total de Gastos Corrientes, de Capital y de Aplicaciones Financieras del Gobierno Central para el año 2009 de Trescientos Veintiocho Mil Novecientos Noventa y Nueve Millones Trescientos Ochenta y Siete Mil Trescientos Noventa Pesos, (RD\$328,999,387,390) de acuerdo con el resumen que se indica a continuación:

(Valores en RD\$)

1- Gastos Corrientes	217,175,188,654
2- Gastos de Capital	65,616,453,233
3- Aplicaciones Financieras	46,207,745,503
TOTAL GASTOS Y APLICACIONES FINANCIERAS (1+2+3)	328,999,387,390

CAPITULO II

Disposiciones sobre los Ingresos del Gobierno Central

Artículo 7:

Los ingresos que perciba el Gobierno Central por cualquier concepto serán considerados como Fuente General del Tesoro para las necesidades públicas, con las excepciones que se detallan en el cuadro presentado a continuación, de conformidad con el Artículo 14 del Reglamento de Aplicación de la Ley 423-06, las cuales se registrarán separadas de la Fuente General:

2060	Ley 88-03, destina a favor de los Casos de Acogidas o Refugios, los ingresos producidos por el uno por ciento (1%), de las recaudaciones por concepto del parto y tenencia de armas de fuego.
------	-----------------------------------------------------------------------------------------------------------------------------------------------------------------------------------------------

PARRAFO E También se registrarán separadamente de la FUENTE GENERAL, los ingresos provenientes de créditos y donaciones a favor del Estado.

CUADRO No. 1**Fuentes Específicas no Registradas en la Fuente General.**

N° de Fuente	DETALLE
1644	Ley 196 de fecha 21 de septiembre de 1971. Equipamiento y mobiliario de Procuraduría General de la República.
1796	Ley 379 de fecha 11 de diciembre de 1981, sobre Pensiones y Jubilaciones de funcionarios y empleados públicos.
1954	Ley 112-00 del 1ro. de noviembre del 2000, provenientes del impuesto al consumo de combustibles fósiles y derivados del petróleo.
1955	Ley 166-03 de fecha 6 de octubre del 2003, sobre los recursos destinados a los Ayuntamientos del país.
1956	Ley 275 del 21 de diciembre de 1979, establece un cero punto veinticinco por ciento (0.25%), de los ingresos correspondientes a la FUENTE GENERAL (100) para los Partidos Políticos.
1963	Ley 140-02 del 25 de julio del 2002, por conceptos de impuestos a las Bancas de Apuestas Deportivas.
1970	Ley 158-01 del 9 de octubre del 2001, para la promoción de la República Dominicana en el exterior.
1972	Ley 168-01 de fecha 18 de octubre del 2001, establece un ocho por ciento (8%), de los impuestos Selectivos al Tabaco y a los Cigarrillos.
1973	Ley 180-01 del 10 de noviembre del 2001, para el Fomento de la Industria Lechera.
1974	Ley 112-00, del 1ro. de noviembre del 2000, destinados al Fomento de la Energía Alternativa.
2043	Ley No. 227-06, crea FUENTE ESPECÍFICA Especial para Reembolsos Tributarios.
2048	Ley 29-06, del 16 de febrero del 2006, destina al deporte dominicano, el ochenta por ciento (80%), del treinta por ciento (30%), de los ingresos provenientes de las recaudaciones por concepto de las operaciones de las máquinas tragamonedas.
2049	Con referencia a la Ley 29-06 anterior, se destina un veinte por ciento (20%) a favor del Consejo Nacional para la Niñez y la Adolescencia.
2050	Ley 88-03, destina a favor de las Casas de Acogidas o Refugios, los ingresos producidos por el uno por ciento (1%), de las recaudaciones por concepto del porte y tenencia de armas de fuego.

PARRAFO I: También se registrarán separadamente de la FUENTE GENERAL, los ingresos provenientes de créditos y donaciones a favor del Estado.

PARRAFO II: Se registrarán en la FUENTE GENERAL DEL TESORO, la proporción de los montos de las recaudaciones de las FUENTES ESPECÍFICAS que se detallan a continuación:

CUADRO No. 2

Monto de Ingresos de Fuentes Específicas registrado en la Fuente General.

(Valores en RD\$)

Nº de Fuente	DETALLE	Monto
1961	Mantenimiento, reparación de autopistas, carreteras y puentes.	419,983,900
1970	Promoción de República Dominicana en el Exterior.	17,484,850
1972	Instituto del Tabaco.	71,526,402
1974	Fomento de la Energía Alternativa.	415,034,589
TOTAL		924,029,741

PARRAFO III: Las Fuentes de Financiamiento que hayan sido creadas por Ley con un destino específico, serán las únicas que se identificarán con el código de la fuente específica, tal como se establece en el Cuadro No. 1 del presente Artículo. Los Préstamos y las Donaciones externos e internos no serán desagregados por fuente específica. Esta determinación regirá tanto para la clasificación de ingresos como para la clasificación de gastos por fuente de financiamiento y se implementará gradualmente durante la ejecución del presupuesto de la gestión 2009.

Artículo 8:

Los ingresos provenientes de las donaciones que se reciban durante el ejercicio 2009 y que no hayan sido incorporados a la presente Ley, podrán ser incluidos, por disposición del Director General de Presupuesto, en el Presupuesto de Ingresos y Ley de Gastos Públicos, al momento de hacerse efectivos y según los compromisos que se establezcan con los organismos donantes respectivos.

Artículo 9:

Los recursos provenientes de donaciones y préstamos externos, así como todos los ingresos y financiamientos de fuentes internas que perciban los organismos del Gobierno Central, incluyendo préstamos bancarios, deberán ser depositados en la Tesorería Nacional y su utilización, para la ejecución del presupuesto de gastos, se regirá por las normas vigentes.

Artículo 10:

La Secretaría de Estado de Hacienda implementará en todos los Proyectos con Financiamiento Externo el Sistema de Unidades Ejecutoras de Proyectos con Financiamiento Externo (UEPEX), a partir del inicio del ejercicio presupuestario 2009, para realizar el seguimiento a la gestión financiera de dichas categorías programáticas. En consecuencia, toda información sobre ejecución del presupuesto de gastos, registros contables y Estados Financieros de los proyectos de inversión financiados con préstamos externos, tendrá como única fuente de origen el sistema UEPEX. La Secretaría de Estado de Hacienda establecerá los mecanismos para que, tanto la Dirección General de Inversión Pública como los Organismos Financiadores Internacionales, tengan una retroalimentación permanente de información desde el UEPEX. Serán exceptuados de estos requisitos, aquellos recursos destinados a financiar emergencias públicas, los cuales deberán ser registrados en el sistema de contabilidad gubernamental en un plazo no mayor a sesenta (60) días después de su utilización.

CAPITULO III**Disposiciones sobre los Gastos del Gobierno Central****Artículo 11:**

El Presupuesto de Gastos del Gobierno Central se distribuirá por Capítulos y Áreas Programáticas, según se indica a continuación:

CUADRO No. 3

**PRESUPUESTO DE GASTOS DEL GOBIERNO CENTRAL
CLASIFICADO POR CAPÍTULOS Y AREAS PROGRAMATICAS
Año 2009**

(Valores en RD\$)

CAPITULOS Y AREAS PROGRAMATICAS	MONTO
0101 - CONGRESO NACIONAL	4,873,137,104
Producción de Bienes y Prestación de Servicios	4,171,087,621
Deuda Publica	90,121,973
Transferencias	611,927,510
0201 - PRESIDENCIA DE LA REPÚBLICA	35,415,902,304
Dirección y Apoyo Técnico Administrativo	3,270,607,615

Producción de Bienes y Prestación de Servicios	18,757,884,275
Transferencias	13,387,410,414
0202 - SEC. DE ESTADO DE INT. Y POL.	23,568,529,704
Dirección y Apoyo Técnico Administrativo	447,633,594
Producción de Bienes y Prestación de Servicios	6,520,705,933
Transferencias	16,600,190,177
0203 - SEC. DE ESTADO DE LAS FF AA	11,473,443,345
Dirección y Apoyo Técnico Administrativo	992,263,028
Producción de Bienes y Prestación de Servicios	7,752,147,951
Transferencias	2,729,032,366
0204 - SEC. DE ESTADO DE REL. EXT.	3,606,943,874
Dirección y Apoyo Técnico Administrativo	781,399,865
Producción de Bienes y Prestación de Servicios	2,772,662,082
Transferencias	52,881,927
0205 - SECRETARIA DE ESTADO DE HACIENDA	14,741,850,616
Dirección y Apoyo Técnico Administrativo	391,893,747
Producción de Bienes y Prestación de Servicios	1,454,426,328
Transferencias	12,895,530,541
0206 - SEC. DE ESTADO DE EDUCACIÓN	33,359,089,275
Dirección y Apoyo Técnico Administrativo	3,964,525,761
Producción de Bienes y Prestación de Servicios	26,423,124,782
Transferencias	2,971,438,732
0207 - SEC. DE ESTADO DE SALUD PÚBLICA	30,794,611,960
Dirección y Apoyo Técnico Administrativo	1,981,774,826
Producción de Bienes y Prestación de Servicios	17,446,911,918
Transferencias	11,365,925,216
0208 - SEC. DE E. DE DEP., EDUC. FÍS. Y REC.	2,205,665,355
Dirección y Apoyo Técnico Administrativo	1,018,910,764
Producción de Bienes y Prestación de Servicios	697,699,350
Transferencias	489,055,241
0209 - SEC. DE ESTADO DE TRABAJO	1,433,858,189

021	Dirección y Apoyo Técnico Administrativo	257,105,171
	Producción de Bienes y Prestación de Servicios	340,241,312
	Transferencias	836,511,706
0210 - SEC. DE ESTADO DE AGRICULTURA		8,044,795,086
021	Dirección y Apoyo Técnico Administrativo	1,010,259,882
	Producción de Bienes y Prestación de Servicios	2,483,229,881
	Transferencias	4,551,305,323
0211 - SECRETARIA DE ESTADO DE OBRAS PUBLICAS Y COMUNICACIONES		19,898,246,009
021	Dirección y Apoyo Técnico Administrativo	2,872,360,071
	Producción de Bienes y Prestación de Servicios	17,025,885,938
0212 - SEC. DE ESTADO DE IND. Y COM.		1,544,945,526
	Dirección y Apoyo Técnico Administrativo	352,739,288
	Producción de Bienes y Prestación de Servicios	722,393,546
	Deuda Publica	7,500,000
	Transferencias	462,312,692
0213 - SEC. DE ESTADO DE TURISMO		961,149,060
	Dirección y Apoyo Técnico Administrativo	500,963,681
	Producción de Bienes y Prestación de Servicios	460,185,379
0214 - PROCURADURÍA GRAL. DE LA REP.		2,548,157,435
	Producción de Bienes y Prestación de Servicios	2,548,157,435
0215 - SEC. DE ESTADO DE LA MUJER		366,610,298
	Dirección y Apoyo Técnico Administrativo	64,277,982
	Producción de Bienes y Prestación de Servicios	268,076,288
	Transferencias	34,256,028
0216 - SEC. DE ESTADO DE CULTURA		1,242,635,877
	Dirección y Apoyo Técnico Administrativo	242,574,581
	Producción de Bienes y Prestación de Servicios	736,882,231
	Transferencias	263,179,065
0217 - SEC. DE ESTADO DE LA JUVENTUD		325,856,267
	Producción de Bienes y Prestación de Servicios	304,245,667
	Transferencias	21,610,600

0218 - SEC. DE ESTADO DE MEDIO AMBIENTE. Y REC. NAT.	3,701,157,976
Dirección y Apoyo Técnico Administrativo	302,219,425
Producción de Bienes y Prestación de Servicios	1,109,430,372
Transferencias	2,289,508,179
0219 - SEC. DE ESTADO DE EDUCACION SUP., C. Y TEC.	5,167,285,112
Dirección y Apoyo Técnico Administrativo	288,413,993
Producción de Bienes y Prestación de Servicios	87,743,201
Transferencias	4,791,127,918
0220 - SEC. DE ESTADO DE ECONOMIA, PLANIFICACION Y DESARROLLO	6,698,335,359
Producción de Bienes y Prestación de Servicios	6,698,335,359
0221 - SECRETARIA DE ESTADO DE ADMINISTRACION PUBLICA (SEAP)	383,781,868
Dirección y Apoyo Técnico Administrativo	169,025,158
Producción de Bienes y Prestación de Servicios	214,756,710
0301 - PODER JUDICIAL	3,672,153,017
Producción de Bienes y Prestación de Servicios	3,527,440,754
Deuda Publica	39,999,999
Transferencias	104,712,264
0401 - JUNTA CENTRAL ELECTORAL	3,014,180,602
Dirección y Apoyo Técnico Administrativo	845,889,141
Producción de Bienes y Prestación de Servicios	1,572,945,417
Deuda Publica	13,907,927
Transferencias	581,438,117
0402 - CÁMARA DE CUENTAS	423,861,897
Producción de Bienes y Prestación de Servicios	423,861,897
0998 - ADMINISTRACION DE DEUDA PUBLICA Y ACTIVOS FINANCIEROS	85,413,121,880
Deuda Publica	85,413,121,880
0999 - ADMINISTACION DE OBLIGACIONES DEL TESORO NACIONAL	24,120,082,395
Dirección y Apoyo Técnico Administrativo	3,330,321,811
Transferencias	20,789,760,584
TOTAL	328,999,387,390

Artículo 12:

El detalle de las apropiaciones consignadas en el Cuadro No.3 anterior, se realizará por la Distribución Administrativa del Presupuesto, de acuerdo a lo establecido en el Artículo 43 de la Ley 423-06. La Dirección General de Presupuesto efectuará la distribución administrativa de los gastos del Gobierno Central, en consulta con los respectivos organismos y propondrá los niveles de apropiación detallados por Categoría Programática y Función, así como por Objeto, Cuenta, Subcuenta, Fuente de Financiamiento, Organismo Financiador y Ubicación Geográfica. La Distribución Administrativa del Presupuesto será aprobada por Decreto del Poder Ejecutivo y será de cumplimiento obligatorio por parte de todos los organismos públicos incluidos en la presente Ley.

Párrafo I: Se establecen como límites del gasto a las apropiaciones presupuestarias asignadas a los Capítulos, Subcapítulos, Áreas Programáticas, Categorías Programáticas, Objetos del Gasto, Fuentes de Financiamiento y Funciones. Los montos de las apropiaciones presupuestarias de gastos clasificadas por área geográfica, organismo financiador y fuentes específicas sólo tendrán carácter indicativo.

Párrafo II: La delimitación establecida en el anterior párrafo servirá de referencia para la elaboración del reglamento de modificaciones presupuestarias que el Poder Ejecutivo debe aprobar anualmente, de acuerdo a lo dispuesto en la Ley Orgánica de Presupuesto No. 423-06.

Artículo 13:

Se autoriza al Poder Ejecutivo para que, a través de la Secretaría de Estado de Hacienda, realice los ajustes presupuestarios para los casos en que las apropiaciones presupuestarias normadas por el Artículo 32, de la Ley 423-06, se utilicen para incrementar las asignaciones de otros organismos del Gobierno Central. En esos casos, las apropiaciones otorgadas al Capítulo de la Presidencia de la República serán disminuidas de ese Capítulo y pasarán a las del Capítulo al cual han sido destinadas. La ejecución de esas apropiaciones en el Capítulo receptor se ajustará a las normas y procedimientos vigentes y será registrada conforme a los mismos.

Artículo 14:

Se establece un monto de gasto inferior a lo que establecen los porcentajes incluidos en las diferentes leyes específicas para la Junta Central Electoral, para el Congreso Nacional, el Poder Judicial, la Cámara de Cuentas y los Ayuntamientos del país y para la apropiación a disposición del Presidente de la República a que se refieren los Artículos 32 y 33 de la Ley 423-06. El exceso de recursos entre lo dispuesto en las respectivas leyes específicas y los montos apropiados en la presente ley, se integrarán a la FUENTE GENERAL.

Párrafo: El Poder Ejecutivo, por medio de la Distribución Administrativa del Presupuesto, procederá a detallar las transferencias que la presente Ley aprueba para los Ayuntamientos, estableciendo el monto que corresponde a cada uno de ellos de acuerdo a los índices que se determinan en las disposiciones legales vigentes. Para la

ejecución del presupuesto, la Tesorería Nacional procederá a la entrega de fondos a cada Ayuntamiento o Junta Municipal, conforme a dicha distribución.

DISPOSICIONES SOBRE FINANCIAMIENTO DEL GOBIERNO CENTRAL

Artículo 15:

Los organismos privados que reciben transferencias del Gobierno y que se incluyen en el presente Capítulo, deberán demostrar su existencia y funcionamiento regular. Para la transferencia de recursos financieros deben entregar, cada noventa (90) días, un informe detallado de la aplicación mensual de dichos recursos a la Secretaría de Estado de Economía, Planificación y Desarrollo, a través de la institución sectorial correspondiente. Las instituciones que no cumplan con estas obligaciones, perderán automáticamente el derecho a recibir recursos del presupuesto del Gobierno.

Artículo 16:

En la presente Ley, se habilitan categorías institucionales que tienen carácter exclusivamente presupuestario o expositivo y no significan la creación o conformación de organismo de tipo jurídico institucional alguno. Estas categorías se identifican como 0998 "Deuda Pública y Otras Aplicaciones Financieras" y 0999 "Tesoro Nacional", las cuales tienen apropiaciones que son necesarias para el funcionamiento propio del Estado y que, por su naturaleza, no son aplicables a un Capítulo en particular.

Artículo 17:

Los fondos en avance no podrán utilizarse como modalidad de ejecución del Presupuesto de Ingresos y Ley de Gastos Públicos. Se exceptúan de esta disposición a las entregas de fondos que se realizan a los Poderes Legislativo, Judicial, a la Cámara de Cuentas y a las actividades del Poder Ejecutivo relacionadas con el sistema de seguridad e inteligencia, así como a los casos de excepción aprobados expresamente y mediante resolución justificada por el Secretario de Estado de Hacienda.

Párrafo: Los Organismos del Gobierno Central que reciban Fondos Reponibles o Fondos en Avance deberán registrar sus cuentas bancarias en el Sistema Integrado de Gestión Financiera (SIGEF) a fin de que la Tesorería Nacional pueda tener información sobre el monto total de las disponibilidades financieras del Gobierno Central.

1.2- Emisión y Colocación de Bonos para Deuda Acreditada	1,050,399,000
2- Fuentes Externas	57,061,435,294
2.1- Ingresos (Préstamos)	11,142,369,000
2.2- Multilaterales (Apoyo Presupuestario): Banco Internacional de Reconstrucción y Fomento Banco Interamericano de Desarrollo Cooperación Alemana para el Desarrollo	26,127,457,294
2.3- Financiamiento para Proyectos de Inversión	19,811,609,000
TOTAL (1-3)	77,994,415,294

CAPITULO IV
DISPOSICIONES SOBRE FINANCIAMIENTO DEL GOBIERNO CENTRAL

Artículo 18:

Se aprueba la estrategia de financiamiento que señala el nivel de Fuentes Financieras por un monto de Setenta y Siete Mil Noventa y Cuatro Millones Cuatrocientos Treinta y Ocho Mil Doscientos Noventa y Cuatro Pesos (RD\$77,094,438,294) y el nivel de Aplicaciones Financieras por un monto de Cuarenta y Seis Mil Doscientos Siete Millones Setecientos Cuarenta y Cinco Mil Quinientos Tres Pesos (RD\$46,207,745,503), resultando un nivel de financiamiento neto máximo para el año 2009 de Treinta Mil Ochocientos Ochenta y Seis Millones Seiscientos Noventa y Dos Mil Setecientos Noventa y Un Pesos (RD\$30,886,692,791), equivalente al 1.7% del Producto Interno Bruto (PIB).

Párrafo 1: Las Fuentes Financieras estarán compuestas por las partidas presentadas en el siguiente cuadro:

CUADRO No. 4

Fuentes Financieras del Presupuesto 2009.

(Valores en RD\$)

DETALLE	MONTO
1- Fuentes Internas	<u>20,013,000,000</u>
1.1- Saldo de Caja de Gestión 2008	-
1.2 - Crédito Interno	19,013,000,000
Emisión de Bonos en el Mercado de Valores	
Emisión de Valores en la Banca Local	
1.3- Emisión y Colocación de Bonos para Deuda Administrativa	1,000,000,000
2 - Fuentes Externas	<u>57,081,438,294</u>
2.1- Bilaterales (Petrocaribe)	11,145,000,000
2.2 - Multilaterales (Apoyo Presupuestario)	26,125,457,794
Banco Internacional de Reconstrucción y Fomento	
Banco Interamericano de Desarrollo	
Corporación Andina de Fomento	
2.3- Financiamiento para Proyectos de Inversión	19,810,980,500
TOTAL (1+2)	77,094,438,294

Párrafo 2: Las Aplicaciones Financieras estarán compuestas por las partidas presentadas en el siguiente cuadro:

CUADRO No. 5

Aplicaciones Financieras del Presupuesto 2009

(Valores en RD\$)

DETALLE	MONTO
1- <u>Amortización Deuda Interna</u>	<u>10,656,075,000</u>
1.1- Bonos Tormenta Noel	1,683,333,333
1.2- Bonos Ley 119-05	2,587,012,973
1.3- Banca Local	6,385,728,694
2- <u>Amortización Deuda Externa</u>	<u>28,529,331,999</u>
2.1- Banca Comercial / Bonos Soberanos	8,234,426,620
2.2- Multilaterales	7,211,038,551
2.3- Bilaterales	13,083,866,828
3- <u>Disminución de Cuentas por Pagar</u>	<u>7,022,338,504</u>
3.1- Recapitalización Banco Central (Intereses 2008)	5,050,000,000
3.2- Reembolsos Tributarios	972,338,504
3.3- Pagos de Deuda Administrativa	1,000,000,000
TOTAL (1+2+3)	46,207,745,503

Artículo 19:

Se aprueba el límite máximo de Cuatro Mil Millones de Pesos (RD\$4,000,000,000) y Ciento Treinta Millones de Dólares (US\$130,000,000) para la emisión de Letras del Tesoro por parte de la Secretaría de Estado de Hacienda, en virtud de lo dispuesto en el Artículo 37 de la Ley 423-06 sobre Presupuesto y el Artículo 5 de la Ley 6-06 sobre Crédito Público, las que deberán de ser canceladas antes de finalizar el ejercicio presupuestario 2009.

Artículo 20:

Se aprueba el pago de intereses, en la programación del servicio de la deuda pública, por un monto de Doce Mil Trescientos Sesenta y Siete Millones de Pesos

(RD\$12,367,000,000), generados por la colocación de Ochenta y Dos Mil Quinientos Treinta y Ocho Millones Ochocientos Setenta y Ocho Mil Quinientos Cincuenta Pesos (RD\$82,538,878,550), en virtud de lo dispuesto en la Ley Marco para la Recapitalización del Banco Central.

Artículo 21:

Se autoriza a la Secretaria de Estado de Hacienda, en virtud de lo dispuesto en el Párrafo II del Artículo 37 de la Ley 423-06 y en el Artículo 21 de la Ley 6-06 sobre Crédito Público, a emitir un monto máximo de Un Mil Millones de Pesos (RD\$1,000,000,000) para la cancelación del saldo pendiente de la Deuda Administrativa contraída por el Gobierno Central hasta el 31 de diciembre de 2005. Las características de la emisión serán las siguientes: a) plazo mínimo de amortización: tres (3) años y b) tasa de interés fija máxima: siete por ciento (7%) anual.

Párrafo I: Los Bonos a que se refiere el presente Artículo, serán emitidos en forma de Macrotítulo. A estos fines, se define Macrotítulo el título único que representa el total de una emisión de valores en serie, conteniendo las características establecidas en la norma legal que autoriza la emisión, y cuya finalidad es facilitar la sustitución del documento físico que representa el título por valores consignados en una cuenta, dentro de un sistema electrónico de registro, de modo tal que el poseedor de un título (bono-habiente) no recibirá un documento físico, sino una constancia (certificado) del monto consignado a su nombre en el sistema electrónico de registro. El mismo deberá contener las siguientes condiciones financieras: fecha de emisión, plazo, vencimiento, moneda, amortización, intereses, colocación, titularidad y negociación y comisiones y gastos.

Párrafo II: Estos títulos serán registrados en la Superintendencia de Valores de la República Dominicana y en la Bolsa de Valores de la República Dominicana, para los efectos de su negociación en el mercado secundario. Para este fin la Secretaría de Estado de Hacienda depositará la documentación legal que sustenta la emisión, el facsímile del título, el monto autorizado y demás requisitos establecidos en el Artículo 9, de la Ley No.19-2000, del 8 de mayo de 2000, del Mercado de Valores y su Reglamento de Aplicación.

Párrafo III: La compra, venta o traspaso por cualquier causa así como la posesión, percepción de intereses y el pago de principal de los bonos están exentos de toda clase de impuestos, derechos, tasas, recargos, arbitrios, honorarios o cualquier otra contribución pública, gubernamental o municipal, actualmente existente o que se pueda establecer en el futuro. Esta exención alcanza el impuesto sobre la renta, así como el de sucesiones y donaciones, o cualquier otro impuesto equivalente que establezca la Administración Tributaria sobre los mismos ingresos o beneficios, y sobre la transmisión de propiedad por causa de sucesión o a título gratuito entre vivos o testamentarios, y en consecuencia, ni tales bonos ni sus accesorios serán computables en la determinación de los valores tasables, ni deberán ser declarados, ni estarán sometidos a indisponibilidad a causa de dichos impuestos, pudiendo ser objeto de toda clase de operaciones sin necesidad de permiso ni autorización.

Artículo 22:

Se autoriza a la Secretaría de Estado de Hacienda, en virtud de lo dispuesto en el Párrafo II del Artículo 37 de la Ley 423-06 y en el Artículo 21 de la Ley 6-06 sobre Crédito Público a contratar y desembolsar un monto máximo de Diecinueve Mil Trece Millones de Pesos (RD\$19,013,000,000) como financiamiento de apoyo presupuestario tanto por medio de títulos o bonos a ser emitidos en el mercado local así como por medio de créditos bancarios obtenidos en el sistema financiero doméstico.

Párrafo I: Para el caso de emisiones de títulos o bonos, deberán cumplirse las condiciones siguientes:

- a. Serán emitidos a la tasa de interés anual vigente en el mercado al momento de la emisión, hasta un máximo de 25% anual, y tendrán una maduración mínima de un año pagadero a término. Los intereses serán pagaderos semestralmente.
- b. Serán emitidos en forma de Macrotítulo, según lo definido en los Párrafos 1, 2 y 3 del Artículo 21 de la presente Ley.

Párrafo II: Para el caso de créditos bancarios, las condiciones serán las siguientes:

- a. Serán contratados a una tasa de interés máximo de 25% anual para préstamos en pesos dominicanos y para préstamos en dólares, de 10% anual, revisables y ajustables a las condiciones del mercado y a un plazo de amortización mínimo de 3 años.

Párrafo III: Las comisiones de estas operaciones serán compatibles con las vigentes en el mercado para créditos públicos, verificadas por la Superintendencia de Valores.

Artículo 23:

Se autoriza a la Secretaría de Estado de Hacienda, en cumplimiento con lo establecido en el Párrafo II del Artículo 37 y el Artículo 38 de la ley No.423-06 sobre Presupuesto y el Artículo 21 de la Ley No.6-06 sobre Crédito Público, la contratación de las siguientes operaciones de crédito público para apoyo presupuestario:

- 1) Con el Banco Internacional de Reconstrucción y Fomento (BIRF) por un monto de Trescientos Millones de Dólares (US\$300,000,000) a la tasa de interés LIBOR más un margen compatible con el vigente en el mercado para la República Dominicana y con un plazo mínimo de 7 años de amortización.
- 2) Con el Banco Interamericano de Desarrollo (BID) por un monto de Ciento Veinte millones de dólares (US\$120,000,000), para apoyo a la productividad y competitividad, a la tasa de interés LIBOR más un margen compatible con el vigente en el mercado para la República Dominicana y con un plazo mínimo de 7 años.

- 3) Con el Banco Interamericano de Desarrollo (BID) por un monto de Sesenta millones de dólares (US\$60,000,000), para apoyo al Sistema Único de Beneficiario (SIUBEN), a la tasa de interés LIBOR más un margen compatible con el vigente en el mercado para la República Dominicana y con un plazo mínimo de 7 años.
- 4) Con la Corporación Andina de Fomento (CAF) por un monto de Setenta y Cinco Millones de dólares (US\$75,000,000), para apoyo a la infraestructura vial, a la tasa de interés LIBOR más un margen compatible con el vigente en el mercado para la República Dominicana y con un plazo mínimo de 7 años.

Artículo 24:

Se autoriza a la Secretaría de Estado de Hacienda, en cumplimiento con lo establecido en el Párrafo II del Artículo 37 y el Artículo 38 de la ley No.423-06 sobre Presupuesto y el Artículo 21 de la Ley No.6-06 sobre Crédito Público, la contratación de las siguientes operaciones de crédito público para obras de infraestructura por un monto de Un Mil Novecientos Millones de Dólares (US\$1,900,000,000):

- 1) Con organismos multilaterales, por un monto máximo Doscientos Millones de Dólares (US\$200,000,000) a la tasa de interés LIBOR más un margen compatible con el vigente en el mercado para la República Dominicana y con un plazo mínimo de 7 años de amortización.
- 2) Con organismos bilaterales, por un monto máximo de Doscientos Diecisiete Millones de Dólares (US\$200,000,000) a la tasa de interés LIBOR más un margen compatible con el vigente en el mercado para la República Dominicana y con un plazo mínimo de 7 años de amortización.
- 3) Con instituciones bancarias internacionales, por un monto máximo de Un Mil Quinientos Millones de Dólares (US\$1,500,000,000) a la tasa de interés LIBOR más un margen compatible con el vigente en el mercado para la República Dominicana y con un plazo mínimo de 7 años de amortización.

Párrafo I: La Secretaría de Estado de Hacienda incorporará los desembolsos de los proyectos de inversión que surjan de la autorización anterior, cuya ejecución se tiene previsto realizar en los próximos cuatro años, los cuales podrán efectuarse una vez sean autorizadas las contrataciones por parte del Congreso Nacional.

Artículo 25:

Se autoriza al Poder Ejecutivo a realizar operaciones de Crédito Público Interno con instituciones bancarias hasta por el total del monto de Fuentes Financieras autorizado en esta Ley, de acuerdo con las condiciones vigentes en el mercado al momento de su contratación, con excepción de aquellas que originan la emisión y colocación de títulos o bonos de la deuda pública interna, a menos que éstas se encuentren autorizadas en la presente Ley.

Párrafo: El Secretario de Estado de Hacienda deberá informar al Congreso de la Republica sobre cada una de las operaciones que realice en el marco de la autorización establecida en el Párrafo anterior, en ocasión de presentar el Informe Trimestral establecido en el Artículo 27 de la Ley N° 6-06 de Crédito Público.

TÍTULO II

DEL PRESUPUESTO DE LAS INSTITUCIONES DESCENTRALIZADAS Y AUTÓNOMAS NO FINANCIERAS Y DE LAS INSTITUCIONES PÚBLICAS DE LA SEGURIDAD SOCIAL

CAPÍTULO I

DISPOSICIONES GENERALES PARA EL PRESUPUESTO DE LAS INSTITUCIONES DESCENTRALIZADAS Y AUTÓNOMAS NO FINANCIERAS Y DE LAS INSTITUCIONES PÚBLICAS DE LA SEGURIDAD SOCIAL

ARTÍCULO 26:

Se aprueba el Presupuesto de Ingresos para las Instituciones Descentralizadas y Autónomas no Financieras y de las Instituciones Públicas de la Seguridad Social para el ejercicio presupuestario 2009, en la cantidad de Treinta y Nueve Mil Seiscientos Sesenta y Ocho Millones Seiscientos Treinta y Nueve Mil Setecientos Treinta y Tres Pesos (RD\$39,668,639,733), de acuerdo con lo que se indica a continuación:

(Valores en RD\$)

1. INGRESOS CORRIENTES	37,161,272,559
2. INGRESOS DE CAPITAL	2,507,367,174
TOTAL DE INGRESOS (1 + 2)	39,668,639,733

ARTÍCULO 27:

Se aprueban apropiaciones para Gastos Corrientes y de Capital de las Instituciones Descentralizadas y Autónomas no Financieras y de las Instituciones Públicas de la Seguridad Social para el ejercicio presupuestario 2009, por la cantidad de Treinta y Dos Mil Ciento Nueve Millones Ciento Ocho Mil Trescientos Diez Pesos (RD\$32,109,108,310), de acuerdo con el resumen que se indica a continuación:

(Valores en RD\$)

1. GASTOS CORRIENTES	27,459,837,269
2. GASTOS DE CAPITAL	4,649,271,041
TOTAL DE GASTOS (1 + 2)	32,109,108,310

ARTÍCULO 28:

Se aprueba el resultado del Presupuesto de Ingresos y Gastos Públicos de las Instituciones Descentralizadas y Autónomas no Financieras y de las Instituciones Públicas de la Seguridad Social correspondiente al ejercicio presupuestario 2009, con un superavit de Siete Mil Quinientos Cincuenta y Nueve Millones Quinientos Treinta y

Un Mil Cuatrocientos Veinte y Tres Pesos (RD\$7,559,531,423), a consecuencia de lo establecido en los Artículos 26 y 27, de acuerdo al siguiente resumen:

(Valores en RD\$)

1- TOTAL DE INGRESOS	39,668,639,733
2- TOTAL DE GASTOS	32,109,108,310
RESULTADO FINANCIERO (1-2)	7,559,531,423

ARTICULO 29:

Se aprueba el uso del Financiamiento de las Instituciones Descentralizadas y Autónomas no Financieras y de las Instituciones Públicas de la Seguridad Social para el ejercicio presupuestario 2009, de acuerdo al siguiente resumen:

(Valores en RD\$)

1- FUENTES FINANCIERAS	199,410,957
2- APLICACIONES FINANCIERAS	7,758,942,380
UTILIZACION DEL SUPERAVIT (1-2)	(7,559,531,423)

CAPITULO II

DISPOSICIONES SOBRE LOS INGRESOS DE LAS INSTITUCIONES DESCENTRALIZADAS Y AUTÓNOMAS NO FINANCIERAS Y DE LAS INSTITUCIONES PÚBLICAS DE LA SEGURIDAD SOCIAL.

ARTICULO 30:

Se aprueba la estimación de ingresos más las Fuentes Financieras de las Instituciones Descentralizadas y Autónomas no Financieras y de las Instituciones Públicas de la Seguridad Social para el ejercicio 2009, según la distribución que se presenta en el siguiente cuadro:

DETALLE	INGRESOS CORRIENTES	INGRESOS DE CAPITAL	TOTAL
5103 - CONSEJO NACIONAL DE POBLACION Y FAMILIA	25,045,734		25,045,734
5104 - FORTALECIMIENTO DE LA SEGURIDAD SOCIAL	199,410,957		199,410,957
5105 - CRUZ ROJA DOMINICANA	7,758,942,380		7,758,942,380
5106 - DEFENSA CIVIL	47,036,829		47,036,829
5111 - INSTITUTO AGROPECUARIO DOMINICANO	54,859,947		54,859,947
5112 - INSTITUTO AGROPECUARIO DOMINICANO	10,760,736		10,760,736
5113 - INSTITUTO AGROPECUARIO DOMINICANO	1,153,075,294		1,153,075,294
5120 - UNIVERSIDAD AUTONOMA DE SANTO DOMINGO	3,409,743,921		3,409,743,921
5130 - PARQUE ZOOLOGICO NACIONAL	26,519,074	18,000,000	44,519,074
5132 - INSTITUTO DOMINICANO DE INVESTIGACIONES AGROPECUARIAS Y FORESTALES	22,089,709	31,800,000	53,889,709
5133 - MUSEO DE HISTORIA NATURAL	20,540,517		20,540,517
5134 - ACTUARIO NACIONAL	20,045,719	15,900,000	35,945,719
5135 - OFICINA NACIONAL DE PROPIEDAD INDUSTRIAL	34,345,362		34,345,362

CUADRO No. 6

Presupuesto de Ingresos y Fuentes Financieras 2009.

(Valores en RD\$)

DETALLE	INGRESOS CORRIENTES	INGRESOS DE CAPITAL	TOTAL
I) INSTITUCIONES DESCENTRALIZADAS Y AUTONOMAS	20,966,341,344	2,498,284,103	23,464,625,447
5102 - CENTRO DE EXPORTACIONES E INVERSIONES DE LA REP. DOM.	229,967,908		229,967,908
5103 - CONSEJO NACIONAL DE POBLACIÓN Y FAMILIA	25,045,734		25,045,734
5104 - COMISIÓN ADMINISTRATIVA AEROPORTUARIA	163,101,398		163,101,398
5108 - CRUZ ROJA DOMINICANA	152,451,830		152,451,830
5109 - DEFENSA CIVIL	47,386,020		47,386,020
5111 - INSTITUTO AGRARIO DOMINICANO	986,447,358	54,628,947	1,041,076,305
5112 - INSTITUTO AZUCARERO DOMINICANO	19,760,296		19,760,296
5114 - INSTITUTO PARA EL DESARROLLO DEL NOROESTE	11,788,680	2,750,000	14,538,680
5118 - INSTITUTO NACIONAL DE RECURSOS HIDRAÚLICOS (INDRHI)	1,209,288,008	1,188,075,284	2,397,363,292
5119 - INSTITUTO PARA EL DESARROLLO DEL SUROESTE	95,006,808	2,750,000	97,756,808
5120 - JARDÍN BOTÁNICO	52,846,198		52,846,198
5127 - SUPERINTENDENCIA DE SEGUROS	442,000,000		442,000,000
5128 - UNIVERSIDAD AUTÓNOMA DE SANTO DOMINGO	3,409,743,828		3,409,743,828
5130 - PARQUE ZOOLOGICO NACIONAL	35,519,674	15,000,000	50,519,674
5132 - INSTITUTO DOMINICANO DE INVESTIGACIONES AGROPECUARIAS Y FORESTALES	220,684,626	31,800,000	252,484,626
5133 - MUSEO DE HISTORIA NATURAL	20,580,517		20,580,517
5134 - ACUARIO NACIONAL	22,648,732	15,000,000	37,648,732
5135 - OFICINA NACIONAL DE PROPIEDAD INDUSTRIAL	94,945,352		94,945,352

5136 - CONSEJO DOMINICANO DEL CAFÉ	156,644,568	208,062,316	364,706,884
5137 - INSTITUTO DUARTIANO	12,252,958		12,252,958
5138 - COMISIÓN NACIONAL DE ENERGÍA	220,565,212	78,962,003	299,527,215
5139 - SUPERINTENDENCIA DE ELECTRICIDAD	626,000,000		626,000,000
5140 - INSTITUTO NACIONAL DEL TABACO	265,407,856		265,407,856
5143 - INSTITUTO DE DESARROLLO Y CRÉDITO COOPERATIVO	310,586,391	4,500,000	315,086,391
5144 - FONDO ESPECIAL PARA EL DESARROLLO AGROPECUARIO	330,510,037	5,015,608	335,525,645
5145 - SUPERINTENDENCIA DE VALORES	183,710,200		183,710,200
5147 - INSTITUTO NACIONAL DE LA UVA	16,011,120		16,011,120
5150 - CONSEJO NACIONAL DE ZONAS FRANCAS	97,758,219	11,649,132	109,407,351
5151 - CONSEJO NACIONAL PARA LA NIÑEZ Y LA ADOLESCENCIA	733,537,626		733,537,626
5152 - CONSEJO NACIONAL DE ESTANCIAS INFANTILES	16,167,420		16,167,420
5154 - INSTITUTO DE INNOVACION EN BIOTECNOLOGIA E INDUSTRIAL (IIBI)	120,166,328		120,166,328
5155 - INSTITUTO DE FORMACION TECNICO PROFESIONAL (INFOTEP)	1,390,000,000		1,390,000,000
5157 - CORPORACION DOMICANA DE EMPRESAS ESTATALES (CORDE)	92,843,400	148,000,000	240,843,400
5158 - DIRECCION GENERAL DE ADUANAS	4,172,761,798	276,764,572	4,449,526,370
5159 - DIRECCION GENERAL DE IMPUESTOS INTERNOS	2,889,366,289	446,401,241	3,335,767,530
5161 - INSTITUTO DE PROTECCION DE LOS DERECHOS AL CONSUMIDOR	79,084,464		79,084,464
5162 - INSTITUTO DOMINICANO DE AVIACION CIVIL	1,884,008,587		1,884,008,587
5163 - CONSEJO DOMINICANO DE PESCA Y ACUICULTURA	55,670,904		55,670,904
5165 - COMISION REGULADORA DE PRACTICAS DESLEALES	26,075,000	8,925,000	35,000,000
5166 - COMISION NACIONAL DE DEFENSA DE LA COMPETENCIA	48,000,000		48,000,000
II) INSTITUCIONES DE LA SEGURIDAD SOCIAL	16,194,931,215	9,083,071	16,204,014,286
5201 - INSTITUTO DOMINICANO DE SEGUROS SOCIALES	5,322,559,119	4,600,000	5,327,159,119
5202 - INSTITUTO DE AUXILIOS Y VIVIENDAS	284,299,460	4,483,071	288,782,531

5205 - SUPERINTENDENCIA DE PENSIONES	241,463,803		241,463,803
5207 - CONSEJO NACIONAL DE SEGURIDAD SOCIAL	3,670,178,833		3,670,178,833
5208 - SEGURO NACIONAL DE SALUD	6,676,430,000		6,676,430,000
III) SUB-TOTAL (I+II)	37,161,272,559	2,507,367,174	39,668,639,733
IV) FUENTES FINANCIERAS			199,410,957
TOTAL (III+IV)			39,868,050,690

CAPITULO III

DISPOSICIONES SOBRE LOS GASTOS DE LAS INSTITUCIONES DESCENTRALIZADAS Y AUTÓNOMAS NO FINANCIERAS Y DE LAS INSTITUCIONES PÚBLICAS DE LA SEGURIDAD SOCIAL.

ARTICULO 31:

El Presupuesto de Gastos más las Aplicaciones Financieras de las Instituciones Descentralizadas y Autónomas no Financieras y de las Instituciones Públicas de la Seguridad Social se distribuirá por Capítulos y Áreas Programáticas, según se indica a continuación:

CUADRO No. 7

Presupuesto de Gastos y Aplicaciones Financieras 2009.

(Valores en RD\$)

CAPITULOS Y AREAS PROGRAMATICAS	MONTO
INSTITUCIONES DESCENTRALIZADAS	23,664,036,404
5102 - CENTRO DE EXPORTACIONES E INVERSIONES DE LA REP. DOM.	229,967,908
02 - Producción de Bienes y Prestación de Servicios	226,667,908
04 - Transferencias	3,300,000
5103 - CONSEJO NACIONAL DE POBLACIÓN Y FAMILIA	25,045,734
02 - Producción de Bienes y Prestación de Servicios	25,045,734
5104 - COMISIÓN ADMINISTRATIVA AEROPORTUARIA	328,101,398
02 - Producción de Bienes y Prestación de Servicios	312,414,613
04 - Transferencias	15,686,785
5108 - CRUZ ROJA DOMINICANA	152,451,830
01 - Dirección y Apoyo Técnico Administrativo	57,723,730
02 - Producción de Bienes y Prestación de Servicios	82,668,100
04 - Transferencias	12,060,000
5109 - DEFENSA CIVIL	47,386,020
02 - Producción de Bienes y Prestación de Servicios	44,035,256

03 - Deuda Publica	2,103,293
04 - Transferencias	1,247,471
5111 - INSTITUTO AGRARIO DOMINICANO	1,041,076,305
01 - Dirección y Apoyo Técnico Administrativo	872,444,611
02 - Producción de Bienes y Prestación de Servicios	146,904,265
04 - Transferencias	21,727,429
5112 - INSTITUTO AZUCARERO DOMINICANO	19,760,296
02 - Producción de Bienes y Prestación de Servicios	18,042,479
04 - Transferencias	1,717,817
5114 - INSTITUTO PARA EL DESARROLLO DEL NOROESTE	14,538,680
02 - Producción de Bienes y Prestación de Servicios	14,538,680
5118 - INSTITUTO NACIONAL DE RECURSOS HIDRAÚLICOS (INDRHI)	2,397,363,292
01 - Dirección y Apoyo Técnico Administrativo	395,593,048
02 - Producción de Bienes y Prestación de Servicios	1,938,940,562
04 - Transferencias	62,829,682
5119 - INSTITUTO PARA EL DESARROLLO DEL SUROESTE	97,756,808
02 - Producción de Bienes y Prestación de Servicios	78,788,014
04 - Transferencias	18,968,794
5120 - JARDÍN BOTÁNICO	54,152,109
02 - Producción de Bienes y Prestación de Servicios	53,643,094
03 - Deuda Publica	363,978
04 - Transferencias	145,037
5127 - SUPERINTENDENCIA DE SEGUROS	442,000,000
02 - Producción de Bienes y Prestación de Servicios	434,560,000
04 - Transferencias	7,440,000
5128 - UNIVERSIDAD AUTÓNOMA DE SANTO DOMINGO	3,409,743,828
01 - Dirección y Apoyo Técnico Administrativo	957,281,320
02 - Producción de Bienes y Prestación de Servicios	2,245,947,820
04 - Transferencias	206,514,688
5130 - PARQUE ZOOLOGICO NACIONAL	50,519,674
02 - Producción de Bienes y Prestación de Servicios	50,519,674
5132 - INSTITUTO DOMINICANO DE INVESTIGACIONES AGROPECUARIAS Y FORESTALES	252,484,626
02 - Producción de Bienes y Prestación de Servicios	247,882,134
03 - Deuda Publica	4,602,492
5133 - MUSEO DE HISTORIA NATURAL	20,580,517
02 - Producción de Bienes y Prestación de Servicios	20,580,517
5134 - ACUARIO NACIONAL	37,648,732
02 - Producción de Bienes y Prestación de Servicios	37,648,732
5135 - OFICINA NACIONAL DE PROPIEDAD INDUSTRIAL	94,945,352
02 - Producción de Bienes y Prestación de Servicios	94,945,352
5136 - CONSEJO DOMINICANO DEL CAFÉ	364,706,884
02 - Producción de Bienes y Prestación de Servicios	364,706,884
5137 - INSTITUTO DUARTIANO	12,252,958
02 - Producción de Bienes y Prestación de Servicios	12,142,958
04 - Transferencias	110,000
5138 - COMISIÓN NACIONAL DE ENERGÍA	299,527,215
02 - Producción de Bienes y Prestación de Servicios	298,358,146
04 - Transferencias	1,169,069
5139 - SUPERINTENDENCIA DE ELECTRICIDAD	626,000,000
01 - Dirección y Apoyo Técnico Administrativo	65,628,225

02 - Producción de Bienes y Prestación de Servicios	555,516,775
03 - Deuda Publica	3,000,000
04 - Transferencias	1,855,000
5140 - INSTITUTO NACIONAL DEL TABACO	265,407,856
02 - Producción de Bienes y Prestación de Servicios	265,407,856
5143 - INSTITUTO DE DESARROLLO Y CRÉDITO COOPERATIVO	315,086,391
02 - Producción de Bienes y Prestación de Servicios	308,019,073
04 - Transferencias	7,067,318
5144 - FONDO ESPECIAL PARA EL DESARROLLO AGROPECUARIO	335,525,645
02 - Producción de Bienes y Prestación de Servicios	328,942,727
04 - Transferencias	6,582,918
5145 - SUPERINTENDENCIA DE VALORES	184,815,246
02 - Producción de Bienes y Prestación de Servicios	170,400,788
03 - Deuda Publica	6,320,535
04 - Transferencias	8,093,923
5147 - INSTITUTO NACIONAL DE LA UVA	16,011,120
02 - Producción de Bienes y Prestación de Servicios	15,890,700
04 - Transferencias	120,420
5150 - CONSEJO NACIONAL DE ZONAS FRANCAS	109,407,351
02 - Producción de Bienes y Prestación de Servicios	109,407,351
5151 - CONSEJO NACIONAL PARA LA NIÑEZ Y LA ADOLESCENCIA	733,537,626
01 - Dirección y Apoyo Técnico Administrativo	354,155,799
02 - Producción de Bienes y Prestación de Servicios	356,585,673
04 - Transferencias	22,796,154
5152 - CONSEJO NACIONAL DE ESTANCIAS INFANTILES	16,167,420
02 - Producción de Bienes y Prestación de Servicios	16,167,420
5154 - INSTITUTO DE INNOVACION EN BIOTECNOLOGIA E INDUSTRIAL (IIBI)	120,166,328
01 - Dirección y Apoyo Técnico Administrativo	56,654,241
02 - Producción de Bienes y Prestación de Servicios	63,512,087
5155 - INSTITUTO DE FORMACION TECNICO PROFESIONAL (INFOTEP)	1,390,000,000
02 - Producción de Bienes y Prestación de Servicios	1,390,000,000
5157 - CORPORACION DOMICANA DE EMPRESAS ESTATALES (CORDE)	272,843,400
02 - Producción de Bienes y Prestación de Servicios	272,843,400
5158 - DIRECCION GENERAL DE ADUANAS	4,449,526,370
02 - Producción de Bienes y Prestación de Servicios	3,400,800,277
03 - Deuda Publica	8,782,000
04 - Transferencias	1,039,944,093
5159 - DIRECCION GENERAL DE IMPUESTOS INTERNOS	3,335,767,530
02 - Producción de Bienes y Prestación de Servicios	3,328,767,530
04 - Transferencias	7,000,000
5161 - INSTITUTO DE PROTECCION DE LOS DERECHOS AL CONSUMIDOR	79,084,464
02 - Producción de Bienes y Prestación de Servicios	78,284,464
04 - Transferencias	800,000
5162 - INSTITUTO DOMINICANO DE AVIACION CIVIL	1,884,008,587
02 - Producción de Bienes y Prestación de Servicios	1,822,008,587
04 - Transferencias	62,000,000
5163 - CONSEJO DOMINICANO DE PESCA Y ACUICULTURA	55,670,904
02 - Producción de Bienes y Prestación de Servicios	55,670,904
5165 - COMISION REGULADORA DE PRACTICAS DESLEALES	35,000,000
02 - Producción de Bienes y Prestación de Servicios	35,000,000
5166 - COMISION NACIONAL DE DEFENSA DE LA COMPETENCIA	48,000,000

02 - Producción de Bienes y Prestación de Servicios	48,000,000
INSTITUCIONES DE LA SEGURIDAD SOCIAL	16,204,014,286
5201 - INSTITUTO DOMINICANO DE SEGUROS SOCIALES	5,327,159,119
01 - Dirección y Apoyo Técnico Administrativo	178,118,952
02 - Producción de Bienes y Prestación de Servicios	3,426,437,617
04 - Transferencias	1,722,602,550
5202 - INSTITUTO DE AUXILIOS Y VIVIENDAS	288,782,531
01 - Dirección y Apoyo Técnico Administrativo	146,588,317
02 - Producción de Bienes y Prestación de Servicios	128,013,380
04 - Transferencias	14,180,834
5205 - SUPERINTENDENCIA DE PENSIONES	241,463,803
02 - Producción de Bienes y Prestación de Servicios	237,463,803
04 - Transferencias	4,000,000
5207 - CONSEJO NACIONAL DE SEGURIDAD SOCIAL	3,670,178,833
01 - Dirección y Apoyo Técnico Administrativo	94,496,669
02 - Producción de Bienes y Prestación de Servicios	249,881,533
03 - Deuda Pública	3,726,519
04 - Transferencias	3,322,074,112
5208 - SEGURO NACIONAL DE SALUD	6,676,430,000
01 - Dirección y Apoyo Técnico Administrativo	438,932,016
02 - Producción de Bienes y Prestación de Servicios	234,177,224
03 - Deuda Pública	4,744,000,000
04 - Transferencias	1,259,320,760
TOTAL	39,868,050,690

Artículo 32:

La distribución detallada de las apropiaciones consignadas en el presente Capítulo III, se realizará por la Distribución Administrativa del Presupuesto, de acuerdo a lo establecido por el Artículo 43 de la Ley 423-06. Cada una de las Instituciones Descentralizadas y Autónomas no financieras y de las Instituciones Públicas de la Seguridad Social efectuará la distribución administrativa de sus gastos y establecerá los niveles de apropiación detallados por Categoría Programática y Función, así como por Objeto, Cuenta, Subcuenta, Fuente de Financiamiento, Organismo Financiador y Ubicación Geográfica. La Distribución Administrativa del Presupuesto será aprobada por la máxima autoridad de cada organismo, de acuerdo a lo establecido en sus leyes de creación, y será comunicada a la Dirección General de Presupuesto.

TITULO III DISPOSICIONES COMUNES.

Artículo 33:

La ejecución de los presupuestos comprendidos en la presente Ley, tanto para el Gobierno Central como para las Instituciones Descentralizadas y Autónomas no Financieras y las Instituciones Públicas de la Seguridad Social, se registrá por las

disposiciones de la Ley 423-06 y por las normas que establecen los artículos siguientes.

Artículo 33:

La Secretaría de Estado de Hacienda implementará, gradualmente, a partir del inicio

Artículo 34:

Las apropiaciones presupuestarias asignadas al Gobierno Central y las Instituciones Descentralizadas y Autónomas no Financieras para los pagos correspondientes a la Seguridad Social, así como las destinadas al Seguro Familiar de Salud del Régimen Contributivo de la Seguridad Social, no podrán destinarse a otros usos.

Artículo 35:

Todos los organismos del Gobierno Central, así como las Instituciones Públicas Descentralizadas o Autónomas, están obligados a utilizar los clasificadores presupuestarios vigentes y el plan de cuentas prescrito por la Dirección General de Contabilidad Gubernamental para el registro de todas las operaciones que realicen, incluyendo la totalidad de los proyectos financiados con recursos externos, para los cuales constituirá un requisito adicional a los requerimientos de información de los organismos financiadores.

PARRAFO: La Dirección General de Contabilidad Gubernamental dictará las disposiciones administrativas necesarias para la aplicación de este Artículo, incluyendo las homologaciones de los planes de cuentas vigentes, para aquellos organismos a los cuales aún no se les hubiesen otorgado.

Artículo 36:

La Dirección General de Contabilidad Gubernamental emitirá una norma de cierre presupuestario aplicable a todas las Instituciones del Gobierno Central y a las Instituciones Descentralizadas y Autónomas no Financieras. Los responsables de las áreas administrativo financieras de dichas instituciones serán responsables de dar cumplimiento a lo establecido en esa norma de cierre.

Artículo 37:

El saldo neto de las disponibilidades financieras en cuentas bancarias y en caja que se determine como consecuencia del cierre del ejercicio presupuestario de la gestión 2008 en los organismos del Gobierno Central, en las Instituciones Descentralizadas y Autónomas no Financieras y en las Instituciones Públicas de la Seguridad Social, una vez que se haya descontado el monto de los gastos devengados y no pagados al cierre del ejercicio, se incorporará como financiamiento del ejercicio presupuestario 2009 utilizando, para los gastos, la fuente de financiamiento "Saldo de Ejercicios Anteriores" y para el presupuesto de ingresos la cuenta "Disminución de Caja y Bancos". Para el registro de dicho financiamiento las instituciones deberán tramitar ante la Dirección General de Presupuesto la respectiva modificación presupuestaria donde se especifiquen los gastos que financiarán dichas disponibilidades, de acuerdo con la estructura presupuestaria correspondiente, y presentando el estado de conciliación bancaria al 31 de diciembre del 2008 debidamente firmado por el responsable de su

elaboración, por el Director Administrativo y Financiero y por el Auditor de la Contraloría General de la República.

Artículo 38:

La Secretaría de Estado de Hacienda implementará, gradualmente, a partir del inicio del ejercicio presupuestario de la gestión 2009, la articulación de las cuotas de compromiso con las cuotas de pago, mediante la programación del devengado de acuerdo a lo establecido por el Artículo 47 de la Ley Orgánica de Presupuesto para el Sector Público No.423-06. Las cuotas de compromiso y las cuotas de pagos tendrán carácter limitativo, en tanto la programación del devengado será el instrumento que la Tesorería Nacional utilizará para la aprobación de las cuotas de pago.

Artículo 39:

El Poder Ejecutivo, establecerá, mediante Decreto, las regulaciones para identificar a los responsables de autorizar o aprobar los momentos del gasto que darán origen al Preventivo, el Compromiso y el Devengado en la ejecución del presupuesto, de conformidad a lo establecido en el artículo 54 de la Ley Orgánica de Presupuesto para el Sector Público No.423-06.

Artículo 40:

Para efectos de la ejecución del presupuesto de la gestión 2009, la Secretaría de Estado de Hacienda, mediante Resolución Interna, pondrá en ejecución las disposiciones relativas a los anticipos financieros a contratistas, establecidas en el Párrafo III del Artículo 169 del Decreto No.490-07, que reglamenta la aplicación de la Ley de Compras y Contrataciones de Bienes, Obras, Servicios y Concesiones del Estado.

Artículo 41:

Los Préstamos y Donaciones que se aprueben en la presente Ley para ser destinados como Apoyo Presupuestario, sin el requisito de financiar ningún programa o proyecto específico, se incorporarán como parte de la Fuente General durante el proceso de ejecución del presupuesto y podrán utilizarse con los mismos criterios y regulaciones establecidos para la misma. Para efectos de los estados financieros y de ejecución presupuestaria y donde resulte necesaria una clasificación por fuente de financiamiento, se incorporará en el SIGEF un código identificatorio, dentro de la Fuente General.

SEGUNDA PARTE

ANEXOS DE LA LEY



ANEXO No. 1



RESUMEN DEL PROYECTO DE PRESUPUESTO DE INGRESOS



CLASIFICACION ECONOMICA DE INGRESOS

pf_clas_eco_ingresos_proyecto.rdf

27/11/2008 09:12:23

Sistema Integrado de Gestión Financiera

Página 1 de 1

4697173-00108441072-PRODUCCION

Periodo: 2009

(Expresado en RD\$)

CUENTA	DENOMINACION	MONTO
11	INGRESOS CORRIENTES	248,799,421,001.00
111	INGRESOS TRIBUTARIOS	243,167,323,899.00
1111	IMPUESTOS SOBRE LOS INGRESOS	56,456,650,284.00
11111	IMPUESTOS SOBRE INGRESOS DE LAS PERSONAS	14,998,356,483.00
11112	IMPUESTOS SOBRE INGRESOS DE LAS EMPRESAS	28,156,007,803.00
11113	OTROS IMPUESTOS SOBRE LOS INGRESOS	13,302,285,998.00
1112	IMPUESTOS SOBRE EL PATRIMONIO	9,549,832,301.00
11121	IMPUESTOS SOBRE LA TENENCIA DE PATRIMONIO	5,525,506,900.00
11122	IMP. / LAS TRANSFERENCIAS PATRIMONIALES	4,024,325,401.00
1113	IMPUESTOS SOBRE MERCANCÍAS Y SERVICIOS	150,529,400,613.00
11131	IMP. / LAS TRANSF. DE BIENES Y SERVICIOS	81,342,636,202.00
11132	IMPUESTOS SELECTIVO SOBRE LAS MERCANCÍAS	54,370,802,405.00
11133	IMPUESTOS ESPECÍFICO SOBRE LOS SERVICIOS	12,490,908,401.00
11134	IMPUESTOS SOBRE EL USO DE BIENES Y LICENCIAS	2,325,053,605.00
1114	IMPUESTOS SOBRE EL COMERCIO EXTERIOR	26,575,281,502.00
11141	IMPUESTOS SOBRE IMPORTACIONES	21,386,754,301.00
11142	IMPUESTOS SOBRE EXPORTACIONES	130,579,100.00
11143	OTROS IMPUESTOS SOBRE EL COMERCIO EXTERIOR	5,057,948,101.00
1115	OTROS IMPUESTOS	56,159,199.00
1116	IMPUESTOS POR CLASIFICAR	0.00
112	INGRESOS NO TRIBUTARIOS	5,625,401,302.00
1121	CONTRIBUCIONES SOCIALES	861,573,200.00
11211	CONTRIBUCIONES A LA SEGURIDAD SOCIAL	861,573,200.00
1122	VENTAS DE LAS ADMINISTRACIONES PÚBLICAS	3,803,852,600.00
11221	VTAS. DE MERCANCÍAS DE LAS ADMS. PÚBLICAS	1,045,745,300.00
11222	VTAS. DE SERVICIOS DE LAS ADMS. PÚBLICAS	2,758,107,300.00
1123	RENTAS DE LA PROPIEDAD	825,430,402.00
11231	DIVIDENDOS	500,009,300.00
11232	INTERESES	7,861,600.00
11234	ALQUILERES	317,559,502.00
1124	OTROS INGRESOS	134,545,100.00
114	TRANSFERENCIAS CORRIENTES	6,695,800.00
1141	DEL SECTOR PRIVADO	6,695,800.00
12	INGRESOS DE CAPITAL	3,105,528,095.00
121	VENTA DE ACTIVOS NO FINANCIEROS	96,100.00
1211	VENTA DE ACTIVOS FIJOS	0.00
1212	VENTA DE TIERRAS Y TERRENOS	96,100.00
123	DONACIONES DE CAPITAL DEL EXTERIOR	3,105,431,995.00
123		3,105,431,995.00
I	INGRESOS	251,904,949,096.00
13	FUENTES FINANCIERAS	77,094,438,294.00
132	PASIVOS FINANCIEROS	77,094,438,294.00
1321	DEUDA INTERNA	20,013,000,000.00
13211	COLOCACIÓN DE TÍTULOS Y VALORES INTERNOS	5,270,000,000.00
13212	OBTENCIÓN DE PRÉSTAMOS INTERNOS	14,743,000,000.00
1322	DEUDA EXTERNA	57,081,438,294.00
13222	OBTENCIÓN DE PRÉSTAMOS EXTERNOS	57,081,438,294.00
II	FUENTES FINANCIERAS	77,094,438,294.00
III = I + II	TOTAL GENERAL	328,999,387,390.00

Seccion Institucional : 11111 ADMINISTRACION CENTRAL
 Ambito : 03 ORGANO RECTOR
 Tipo Presupuesto : 01 FORMULACION
 Version Ingreso : 02

Cuenta Ahorro Inversión Financiamiento

pf_ctahorroinversionfin_proyecto.rdf

Sistema Integrado de Gestión Financiera

EXPRESADO EN RDS

01/12/2008 10:11

Periodo: 2009

Página 1 de 1

4702587-00103157921-PRODUCCION

CUENTA	DENOMINACION	MONTO	% PIB
	Cuenta Corriente		
11	INGRESOS CORRIENTES		
111	INGRESOS TRIBUTARIOS	243,167,323,899	13.76%
112	INGRESOS NO TRIBUTARIOS	5,625,401,302	0.32%
114	TRANSFERENCIAS CORRIENTES	6,695,800	0.00%
I	TOTAL DE INGRESOS CORRIENTES	248,799,421,001	14.08%
21	GASTOS CORRIENTES		
212	GASTOS DE CONSUMO	99,614,794,331	5.64%
213	INTERESES	40,185,909,881	2.27%
214	PRESTACIONES SOCIALES	13,128,518,785	0.74%
215	TRANSFERENCIAS CORRIENTES	64,245,965,657	3.64%
II	TOTAL DE GASTOS CORRIENTES	217,175,188,654	12.29%
III = I - II	RESULTADO ECONOMICO (AHORRO/DESAHORRO)	31,624,232,347	1.79%
	Cuenta de Capital		
12	INGRESOS DE CAPITAL		
121	VENTA DE ACTIVOS NO FINANCIEROS	96,100	0.00%
123	DONACIONES DE CAPITAL DEL EXTERIOR	3,105,431,995	0.18%
IV	TOTAL DE INGRESOS DE CAPITAL	3,105,528,095	0.18%
22	GASTOS DE CAPITAL		
221	INVERSIÓN REAL DIRECTA	45,172,555,205	2.56%
223	TRANSFERENCIAS DE CAPITAL	20,443,898,028	1.16%
V	TOTAL DE GASTOS DE CAPITAL	65,616,453,233	3.72%
VI	TOTAL DE INGRESOS (I + IV)	251,904,949,096	14.26%
VII	TOTAL DE GASTOS (II + V)	282,791,641,887	16.01%
VIII = (VI - VII)	RESULTADO FINANCIERO (SUPERAVIT/DEFICIT)	-30,886,692,791	-1.75%
IX = (X - XI)	Cuenta de Financiamiento	30,886,692,791	4.36%
13	Fuentes Financieras		
132	PASIVOS FINANCIEROS	77,094,438,294	4.36%
X	TOTAL FUENTES FINANCIERAS	77,094,438,294	4.36%
23	Aplicaciones Financieras		
232	PASIVOS FINANCIEROS	39,185,406,999	2.22%
233	OTRAS APLICACIONES FINANCIERAS	7,022,338,504	0.40%
XI	TOTAL APLICACIONES FINANCIERAS	46,207,745,503	2.62%

Sección Institucional : 11111 ADMINISTRACION CENTRAL
 Ambito : 03 ORGANISMO RECTOR
 Tipo Presupuesto : 01 FORMULACION
 Versión Gasto : 05
 Versión de Ingresos : 02
 Desde la Fuente : 00 Hasta 99

Por Cuenta Ingreso y Oficina Recaudadora, Fuente Financiamiento

P:_nc_data\si_gest\ingreso\chín_pny.rtf
27/11/2009 09:26:44
Página 1 de 8
4697232-00108441072-PRODUCCION

SubCuenta Ingreso	Cuenta Ingreso	Auxiliar Cuenta Ingreso	Cuenta Ingreso	Total Recaudado	Afinas	Impuestos Inmobiliarios	Terceritos	Credito Publico	Pa. Ciudad	Pta. Destino Especifico	Pta. Pujiles	Transferencias	Credito Bienio	Credito Extraño	Donaciones Extraneras
Total General				338,893,207,360.00	89,491,138,793.00	181,481,817,751.00	56,751,986,648.00	77,094,638,384.00	311,248,120,877.00	38,503,391,234.00	0.00	0.00	26,013,000,000.00	97,061,438,384.00	3,105,471,666.00
1	IMPUESTOS SOBRE LOS INGRESOS			36,806,860,384.00	0.00	36,806,860,384.00	0.00	0.00	41,229,863,887.00	6,576,996,497.00	0.00	0.00	0.00	0.00	0.00
111	IMPUESTOS			88,488,850,384.00	0.00	88,488,850,384.00	0.00	0.00	91,298,863,887.00	6,987,986,610.00	0.00	0.00	0.00	0.00	0.00
111001	IMPUESTO SOBRE LOS INGRESOS DE LAS PERSONAS			14,886,356,482.00	0.00	14,886,356,482.00	0.00	0.00	13,481,584,882.00	1,372,771,600.00	0.00	0.00	0.00	0.00	0.00
111001	IMPUESTO SOBRE LAS RENTAS DE LAS PERSONAS			1,341,007,896.00	0.00	1,341,007,896.00	0.00	0.00	1,215,278,871.20	125,729,024.80	0.00	0.00	0.00	0.00	0.00
111002	IMPUESTO SOBRE RENTAS PROVENIENTES DE BALANCE			10,782,850,316.00	0.00	10,782,850,316.00	0.00	0.00	8,477,383,786.38	1,198,216,529.62	0.00	0.00	0.00	0.00	0.00
111003	IMPUESTO A LA RENTA ORDENADA EN LA PRESTACION DE SERVICIOS EN EL MERCADO			1,279,097,706.00	0.00	1,279,097,706.00	0.00	0.00	1,239,462,666.39	41,235,040.61	0.00	0.00	0.00	0.00	0.00
111004	IMPUESTOS SOBRE PREMIOS			150,873,050.00	0.00	150,873,050.00	0.00	0.00	171,315,281.00	18,842,230.99	0.00	0.00	0.00	0.00	0.00
111005	IMPUESTO SOBRE DIVIDENDOS INGRESOS DE ALCALDIA Y ATENCION			346,894,601.00	0.00	346,894,601.00	0.00	0.00	208,162,818.00	37,507,883.00	0.00	0.00	0.00	0.00	0.00
111006	IMPUESTO A LAS TRANSACCIONES COMERCIALES			826,781,700.00	0.00	826,781,700.00	0.00	0.00	871,781,083.00	84,499,383.00	0.00	0.00	0.00	0.00	0.00
113	IMPUESTOS SOBRE LOS INGRESOS DE LAS EMPRESAS			20,164,837,803.00	0.00	20,164,837,803.00	0.00	0.00	20,788,478,827.00	1,267,201,024.00	0.00	0.00	0.00	0.00	0.00
113001	IMPUESTO SOBRE LA RENTA DE LAS EMPRESAS			20,057,818,203.00	0.00	20,057,818,203.00	0.00	0.00	20,814,832,875.00	1,327,882,352.00	0.00	0.00	0.00	0.00	0.00
113002	IMPUESTO A LOS RECURSOS MUNDIALES			1,095,060,641.00	0.00	1,095,060,641.00	0.00	0.00	1,727,711,888.00	197,314,712.00	0.00	0.00	0.00	0.00	0.00
113003	IMPUESTO A LOS GANANCOS DE CAMBIO			182,959,016.00	0.00	182,959,016.00	0.00	0.00	146,364,029.00	16,715,782.00	0.00	0.00	0.00	0.00	0.00
113004	IMPUESTO SOBRE LAS REGULACIONES DE LA CALIDAD DE TELEFONOS			56,000.00	0.00	56,000.00	0.00	0.00	45,204.00	5,168.00	0.00	0.00	0.00	0.00	0.00
113	OTROS IMPUESTOS SOBRE LOS INGRESOS			13,302,385,998.00	0.00	13,302,385,998.00	0.00	0.00	11,110,892,078.00	3,191,762,920.00	0.00	0.00	0.00	0.00	0.00
113001	IMPUESTO POR DIVIDENDOS PAGADOS O ACREDITADOS EN EL PAIS			3,249,751,471.00	0.00	3,249,751,471.00	0.00	0.00	3,516,451,482.00	232,999,219.00	0.00	0.00	0.00	0.00	0.00
113002	IMPUESTO POR INTERESES PAGADOS O ACREDITADOS EN EL EXTERIOR			88,018,700.00	0.00	88,018,700.00	0.00	0.00	47,123,161.00	23,814,539.00	0.00	0.00	0.00	0.00	0.00
113003	IMPUESTO POR PROBITOS DE SEGUROS Y SERVICIOS EN GENERAL			9,379,874,397.00	0.00	9,379,874,397.00	0.00	0.00	3,504,656,416.00	5,174,714,819.00	0.00	0.00	0.00	0.00	0.00
113004	IMPUESTO POR OTRO TIPO DE SEGURO ESPECIFICADO			886,108,100.00	0.00	886,108,100.00	0.00	0.00	827,447,728.00	71,660,372.00	0.00	0.00	0.00	0.00	0.00
113005	IMPUESTO POR PAGO AL EXTERIOR EN GENERAL			4,864,165,700.00	0.00	4,864,165,700.00	0.00	0.00	4,468,380,841.00	827,385,059.00	0.00	0.00	0.00	0.00	0.00
113006	Impuestos sobre otros ingresos			0.00	0.00	0.00	0.00	0.00	0.00	0.00	0.00	0.00	0.00	0.00	0.00
113006	IMPUESTOS SOBRE EL COMERCIO			193,263,600.00	0.00	193,263,600.00	0.00	0.00	173,613,061.00	19,846,539.00	0.00	0.00	0.00	0.00	0.00
113006	IMPUESTO POR IMPORTACIONES Y EXPORTACIONES DE LOS MP.A LOS IMPUESTOS			300,875,100.00	0.00	300,875,100.00	0.00	0.00	270,125,102.00	30,448,948.00	0.00	0.00	0.00	0.00	0.00
12	IMPUESTOS SOBRE EL PATRIMONIO			3,028,850,876.00	0.00	3,028,850,876.00	0.00	0.00	8,070,870,480.00	99,987,211.00	0.00	0.00	0.00	0.00	0.00
121	IMPUESTOS			3,649,825,251.00	0.00	3,649,825,251.00	0.00	0.00	8,370,874,480.00	97,487,811.00	0.00	0.00	0.00	0.00	0.00
121001	IMPUESTO SOBRE LA TENENCIA DE PATRIMONIO			5,235,004,890.00	0.00	5,235,004,890.00	0.00	0.00	4,999,142,447.00	884,334,487.00	0.00	0.00	0.00	0.00	0.00
121001	IMPUESTO SOBRE VENTAS DE SUJETA Y SOLICITA UNIFORMES			544,841,700.00	0.00	544,841,700.00	0.00	0.00	480,918,768.00	56,882,832.00	0.00	0.00	0.00	0.00	0.00
121002	IMPUESTO A LOS DIVIDENDOS DE EMPRESAS			415,781,600.00	0.00	415,781,600.00	0.00	0.00	375,182,660.00	42,817,940.00	0.00	0.00	0.00	0.00	0.00
121004	Impuesto por Transferencias y Retenciones de los Impuestos al Patrimonio			883,218,600.00	0.00	883,218,600.00	0.00	0.00	846,263,105.00	66,884,495.00	0.00	0.00	0.00	0.00	0.00

Por Cuenta Ingreso y Oficina Recaudadora, Fuente Financiamiento

Sistema Integrado de Gestión Financiera
Período: 2009

Código	Descripción	Total Presupuesto	Actores	Ingresos Internos	Terceros	Credito Público	Fla General	Fla Destino Específico	Fla Proje	Transferencia	Credito Interno	Credito Externo	Donaciones Externas
Total General		233.899.267.266,00	58.481.128.700,00	168.661.817.751,00	34.791.896.488,00	77.084.428.234,00	213.246.126.487,00	36.823.261.234,00	0,00	0,00	30.613.260.800,00	87.081.128.234,00	3.105.421.888,00
12	IMPUESTOS SOBRE EL PATRIMONIO	9.248.820.271,00	0,00	8.248.820.271,00	0,00	0,00	8.248.820.271,00	8.248.820.271,00	0,00	0,00	0,00	0,00	0,00
121	IMPUESTO SOBRE LAS TRANSFERENCIAS PATRIMONIALES	8.649.820.271,00	0,00	8.649.820.271,00	0,00	0,00	8.649.820.271,00	8.649.820.271,00	0,00	0,00	0,00	0,00	0,00
121666	IMPUESTO SOBRE LA TENENCIA DE PATRIMONIO	5.225.526.876,00	0,00	5.225.526.876,00	0,00	0,00	5.225.526.876,00	5.225.526.876,00	0,00	0,00	0,00	0,00	0,00
121667	IMPUESTO SOBRE LA PROPIEDAD DE VEHICULO	3.424.299.400,00	0,00	3.424.299.400,00	0,00	0,00	3.424.299.400,00	3.424.299.400,00	0,00	0,00	0,00	0,00	0,00
121668	IMPUESTO SOBRE LAS OPERACIONES INDUSTRIALES	2.424.299.400,00	0,00	2.424.299.400,00	0,00	0,00	2.424.299.400,00	2.424.299.400,00	0,00	0,00	0,00	0,00	0,00
121669	IMPUESTO SOBRE LAS SUCCIONES Y DONACIONES	82.966.796,00	0,00	82.966.796,00	0,00	0,00	82.966.796,00	82.966.796,00	0,00	0,00	0,00	0,00	0,00
121694	IMPUESTO SOBRE LA TENENCIA DE Bienes Muebles	0,00	0,00	0,00	0,00	0,00	0,00	0,00	0,00	0,00	0,00	0,00	0,00
122	IMPUESTOS SOBRE LAS TRANSFERENCIAS PATRIMONIALES	4.024.205.471,00	0,00	4.024.205.471,00	0,00	0,00	4.024.205.471,00	4.024.205.471,00	0,00	0,00	0,00	0,00	0,00
122001	IMPUESTO SOBRE LAS OPERACIONES INDUSTRIALES	3.176.848.000,00	0,00	3.176.848.000,00	0,00	0,00	3.176.848.000,00	3.176.848.000,00	0,00	0,00	0,00	0,00	0,00
122002	IMPUESTO SOBRE LAS SUCCIONES Y DONACIONES	213.865.588,00	0,00	213.865.588,00	0,00	0,00	213.865.588,00	213.865.588,00	0,00	0,00	0,00	0,00	0,00
122003	IMPUESTO SOBRE LA TENENCIA DE Bienes Muebles	397.897.890,00	0,00	397.897.890,00	0,00	0,00	397.897.890,00	397.897.890,00	0,00	0,00	0,00	0,00	0,00
122004	IMPUESTO SOBRE LA TENENCIA DE Bienes Muebles	55.666.870,00	0,00	55.666.870,00	0,00	0,00	55.666.870,00	55.666.870,00	0,00	0,00	0,00	0,00	0,00
122005	IMPUESTO SOBRE LA PROPIEDAD DE VEHICULO	0,00	0,00	0,00	0,00	0,00	0,00	0,00	0,00	0,00	0,00	0,00	0,00
122006	IMPUESTO SOBRE LA PROPIEDAD DE VEHICULO	0,00	0,00	0,00	0,00	0,00	0,00	0,00	0,00	0,00	0,00	0,00	0,00
122008	IMPUESTO SOBRE LAS SUCCIONES Y DONACIONES	0,00	0,00	0,00	0,00	0,00	0,00	0,00	0,00	0,00	0,00	0,00	0,00
122009	IMPUESTO SOBRE LAS SUCCIONES Y DONACIONES	178.473.201,00	0,00	178.473.201,00	0,00	0,00	178.473.201,00	178.473.201,00	0,00	0,00	0,00	0,00	0,00
13	IMPUESTOS INTERIORS BONES MORTGAGAS Y SERVICIOS	193.528.485.870,00	56.384.200.100,00	84.238.268.818,25	14.156.351.720,00	0,00	126.815.872.923,00	36.215.232.200,00	0,00	0,00	0,00	0,00	2.828,00
131	IMPUESTOS	193.528.485.870,00	56.384.200.100,00	84.238.268.818,25	14.156.351.720,00	0,00	126.815.872.923,00	36.215.232.200,00	0,00	0,00	0,00	0,00	2.828,00
131001	IMPUESTO SOBRE LAS TRANSFERENCIAS DE Bienes y Servicios	150.225.463.120,00	44.244.000.000,00	64.238.268.818,25	14.156.351.720,00	0,00	126.815.872.923,00	36.215.232.200,00	0,00	0,00	0,00	0,00	2.828,00
131002	IMPUESTO SOBRE LAS TRANSFERENCIAS DE Bienes Industriales y Servicios	81.288.483.400,00	24.731.720.200,00	44.238.268.818,25	0,00	0,00	77.315.237.887,00	3.764.845.440,00	0,00	0,00	0,00	0,00	0,00
131003	IMPUESTO SOBRE LAS TRANSFERENCIAS DE Bienes y Servicios	194.877.401,00	0,00	194.877.401,00	0,00	0,00	194.877.401,00	194.877.401,00	0,00	0,00	0,00	0,00	0,00
131004	IMPUESTO SOBRE LAS SUCCIONES Y DONACIONES	188.275.401,00	0,00	188.275.401,00	0,00	0,00	188.275.401,00	188.275.401,00	0,00	0,00	0,00	0,00	0,00
132	IMPUESTOS INTERIORS BONES MORTGAGAS Y SERVICIOS	84.271.620.620,00	1.704.232.200,00	32.073.476.028,25	14.746.894.100,00	0,00	191.102.712,20	17.244.228,00	0,00	0,00	0,00	0,00	0,00
132001	IMPUESTO SELECTIVO A PRODUCTOS DERIVADOS DEL ALCOHOL	6.485.793.200,00	0,00	6.485.793.200,00	0,00	0,00	6.485.793.200,00	6.485.793.200,00	0,00	0,00	0,00	0,00	0,00
132002	IMPUESTO SELECTIVO A LA CERVEZA	6.186.264.200,00	0,00	6.186.264.200,00	0,00	0,00	6.186.264.200,00	6.186.264.200,00	0,00	0,00	0,00	0,00	0,00
132003	IMPUESTO SELECTIVO AL TABACO Y LOS CIGARETOS	4.211.678.200,00	0,00	4.211.678.200,00	0,00	0,00	4.211.678.200,00	4.211.678.200,00	0,00	0,00	0,00	0,00	0,00
132004	IMPUESTO SELECTIVO A LAS BOMAS MERCANCIA	135.642.600,00	101.482.700,00	4.195.166,25	0,00	0,00	135.642.600,00	135.642.600,00	0,00	0,00	0,00	0,00	0,00
132005	IMPUESTO SELECTIVO A LAS BOMAS MERCANCIA	622.266.600,00	816.820.000,00	6.067.800,00	0,00	0,00	739.255.792,00	84.213.077,60	0,00	0,00	0,00	0,00	0,00
132006	IMPUESTO SOBRE BOMAS MERCANCIA	0,00	0,00	0,00	0,00	0,00	0,00	0,00	0,00	0,00	0,00	0,00	0,00
132007	IMPUESTO SOBRE LOS ALCOHOLS	13.222.000,00	0,00	13.222.000,00	0,00	0,00	13.222.000,00	13.222.000,00	0,00	0,00	0,00	0,00	0,00
132008	IMPUESTO SOBRE LOS ALCOHOLS	35.461.000.000,00	0,00	35.461.000.000,00	0,00	0,00	35.461.000.000,00	35.461.000.000,00	0,00	0,00	0,00	0,00	0,00

Por Cuenta Ingreso Y Oficina Recaudadora, Fuente Financiamiento

Sistema Integrado de Gestión Financiera
Periodo: 2009

	Total Presupuesto	Agrupada	Ingresos Ingresos	Terceros	Credito Público	Fin Distrital	Fin Distrito Especifico	Fin Propio	Transferencia	Credito Interno	Credito Externo	Comisiones Externas
Total General	328,999,387,960.00	89,491,158,766.00	161,461,617,791.00	56,151,966,666.00	77,084,438,284.00	812,241,120,867.00	38,283,291,124.00	0.00	0.00	26,012,000,000.00	87,091,436,284.00	3,109,231,968.00
131	132,000,000,000.00	30,426,000,000.00	30,426,000,000.00	15,192,200,700.00	0.00	15,192,200,700.00	0.00	0.00	0.00	0.00	0.00	0.00
132	18,000,000,000.00	38,464,462,500.00	38,464,462,500.00	15,192,200,700.00	0.00	15,192,200,700.00	0.00	0.00	0.00	0.00	0.00	0.00
132004	84,700,000,000.00	1,794,820,346.93	20,919,478,005.00	16,746,694,100.00	0.00	20,919,478,005.00	1,422,728.00	0.00	0.00	0.00	0.00	0.00
132006	13,287,600.00	13,897,800.00	0.00	0.00	0.00	13,897,800.00	0.00	0.00	0.00	0.00	0.00	0.00
132008	18,490,000.00	0.00	18,490,000.00	0.00	0.00	18,490,000.00	1,889,228.00	0.00	0.00	0.00	0.00	0.00
132009	41,216,161.00	14,448,100.00	26,771,061.00	0.00	0.00	26,771,061.00	4,324,858.00	0.00	0.00	0.00	0.00	0.00
133	12,480,806,491.00	0.00	12,480,806,491.00	0.00	0.00	12,480,806,491.00	1,392,216,116.00	0.00	0.00	0.00	0.00	0.00
133002	691,800.00	0.00	691,800.00	0.00	0.00	691,800.00	85,228.00	0.00	0.00	0.00	0.00	0.00
133004	4,239,000,100.00	0.00	4,239,000,100.00	0.00	0.00	4,239,000,100.00	484,224,888.00	0.00	0.00	0.00	0.00	0.00
133005	4,897,706,600.00	0.00	4,897,706,600.00	0.00	0.00	4,897,706,600.00	470,248,211.00	0.00	0.00	0.00	0.00	0.00
133008	3,232,203,600.00	0.00	3,232,203,600.00	0.00	0.00	3,232,203,600.00	340,441,275.00	0.00	0.00	0.00	0.00	0.00
133009	6,684,800.00	0.00	6,684,800.00	0.00	0.00	6,684,800.00	861,707.00	0.00	0.00	0.00	0.00	0.00
134	42,204,651.00	0.00	42,204,651.00	0.00	0.00	42,204,651.00	4,356,722.00	0.00	0.00	0.00	0.00	0.00
134001	2,225,000,000.00	163,000.00	1,877,225,000.00	447,875,000.00	0.00	1,939,000,000.00	415,886,334.00	0.00	0.00	0.00	0.00	0.00
134002	1,000,000,000.00	163,000.00	1,000,000,000.00	0.00	0.00	1,000,000,000.00	151,440,351.00	0.00	0.00	0.00	0.00	0.00
134003	20,878,650.00	0.00	20,878,650.00	0.00	0.00	20,878,650.00	3,185,238.00	0.00	0.00	0.00	0.00	0.00
134005	0.00	0.00	0.00	0.00	0.00	0.00	0.00	0.00	0.00	0.00	0.00	0.00
134004	0.00	0.00	0.00	0.00	0.00	0.00	0.00	0.00	0.00	0.00	0.00	0.00
134006	0.00	0.00	0.00	0.00	0.00	0.00	0.00	0.00	0.00	0.00	0.00	0.00
134008	0.00	0.00	0.00	0.00	0.00	0.00	0.00	0.00	0.00	0.00	0.00	0.00
134011	212,994,000.00	0.00	212,994,000.00	0.00	0.00	212,994,000.00	26,446,735.00	0.00	0.00	0.00	0.00	0.00
134012	296,755,000.00	0.00	296,755,000.00	0.00	0.00	296,755,000.00	167,239,788.00	0.00	0.00	0.00	0.00	0.00
134014	826,700.00	0.00	826,700.00	0.00	0.00	826,700.00	120,247,209.00	0.00	0.00	0.00	0.00	0.00
134009	1,881,601.00	0.00	1,881,601.00	0.00	0.00	1,881,601.00	172,882.00	0.00	0.00	0.00	0.00	0.00
134008	6,939,201.00	0.00	6,939,201.00	0.00	0.00	6,939,201.00	887,288.00	0.00	0.00	0.00	0.00	0.00
14	36,272,281,200.00	32,784,120,000.00	3,488,161,200.00	166,867,200.00	0.00	32,784,120,000.00	2,833,846,280.00	0.00	0.00	0.00	0.00	0.00
141	21,280,720,000.00	21,280,720,000.00	0.00	0.00	0.00	21,280,720,000.00	2,372,162,310.00	0.00	0.00	0.00	0.00	0.00

Por Cuenta Ingreso Y Oficina Recaudadora, Fuente Financiamiento

SubCuenta Ingreso	Grupo Cuenta Ingreso	Auxiliar Cuenta Ingreso	Cuenta Ingreso	Total Recaudado	Acumulado	Propiedad Inmobiliar	Terceros	Credito Público	Fin General	Fin Especifico	Por Proyecto	Transferencias	Credito Financ	Credito Efetivo	Comisiones Estables
Total General															
32	REVENOS DE SERVICIOS DEL SERVICIO														
5	OTROS INGRESOS														
51	DEL GOBIERNO FEDERAL														
51010	TASA SOBRE INNOVACION														
521011	TALONAJES DE TURISMO														
521012	NATURALIZACION DE EXTRANJEROS														
521013	CENSA PERSONAL DE IDENTIFICACION														
521014	TASA POR EXPEDICION Y RENOVACION DE PASAPORTE														
521015	VENTA DE FORMULARIOS Y FACTURAS CORRELATIVAS														
521016	TASA POR CONCEPTO DE BEBIDAS ALCOHOLICAS														
521017	ANALISIS DE PRODUCTOS FARMACEUTICOS														
521018	SERVICIO DE LABORATORIO DE LA SECRETARIA DE OBRAS PUBLICAS														
521019	VENTA DE FORMULARIOS, INCLUIE CERTIFICADOS MEDICOS														
521020	VENTA DE FORMULARIOS DE AUTOMAS														
521021	VENTA DE SELLOS PRO-FARMASIAS														
521022	DERECHOS PROCEDES POR OFICINA CIVIL														
521023	VENTA DE SELLOS PARA EL COLEGIO DE ABOGADOS														
521024	IMPUESTO SOBRE EL USO DE CIGARETAS Y FUMOS (PAISO DE PALEO)														
521025	VENTA DE SERVICIOS DEL CAYAMA														
521026	OTRAS VENTAS DE SERVICIOS DE LA ADMINISTRACION CENTRAL														
521027	VENTAS DE SERVICIOS DE LAS DECENTRALIZADAS Y AUTONOMAS														
521028	IMPUESTO SOBRE LAS INMOBILIDADES														
5	OTROS INGRESOS														
531	DERECHOS POR INVERSIONES EMPRESARIALES														
531002	DERECHOS BASICOS DE INVERSION														
531003	DERECHOS SOBRE OBRAS DE PETROLIO														
531004	DERECHOS DE ALICATA														
531005	OTROS DERECHOS														

Por Cuenta Ingreso Y Oficina Recaudadora, Fuente Financiamiento

Sistema Integrado de Gestión Financiera
Periodo: 2009

Subgrupo Cuenta Ingreso, Grupo Cuenta Ingreso, A. (01) Cuenta Ingreso, Cuenta Ingreso	Total Recaudado	Activa	Proyección Ingresos	Terceros	Credito Publico	Pa. Quera	Fin. Quera Especifico	Fin. Propia	Transferencias	Credito Interno	Credito Externo	Donaciones Externas
Total General	328,899,297,260.60	99,491,168,706.00	185,401,617,751.00	26,751,699,896.00	77,584,438,364.00	116,248,125,887.40	38,263,391,234.38	0.00	0.00	26,013,000,000.00	57,081,428,284.96	3,105,421,895.00
00	INDUSTRIA DE LA PROPIEDAD	0.00	665,899.99	824,697,800.00	0.00	779,820,782.00	84,909,820.00	0.00	0.00	0.00	0.00	0.00
0	OTROS INGRESOS	0.00	562,822.00	824,697,800.00	0.00	768,623,782.00	84,909,820.00	0.00	0.00	0.00	0.00	0.00
020	IMPUESTOS	0.00	0.00	7,861,600.00	0.00	7,861,600.00	803,814.00	0.00	0.00	0.00	0.00	0.00
02001	IMPUESTOS RECIBIDOS	0.00	0.00	7,861,600.00	0.00	7,861,600.00	803,814.00	0.00	0.00	0.00	0.00	0.00
021	ALQUILERES	0.00	26,232.00	3,894,700.00	0.00	3,465,106.00	387,796.00	0.00	0.00	0.00	0.00	0.00
02101	ALQUILERES O ARRENDAMIENTOS DE BIENES MAQUINERIAS	0.00	0.00	3,894,700.00	0.00	3,469,858.00	395,107.00	0.00	0.00	0.00	0.00	0.00
02102	ALQUILERES O ARRENDAMIENTOS DE BIENES MAQUINERIAS	0.00	26,232.00	0.00	0.00	23,213.00	2,689.00	0.00	0.00	0.00	0.00	0.00
022	CONCESIONES	0.00	858,746.00	315,141,600.00	0.00	381,626,642.00	30,122,027.00	0.00	0.00	0.00	0.00	0.00
02201	PENALTIAS POR INCUMPLIMIENTO DE OBLIGACIONES	0.00	858,746.00	315,141,600.00	0.00	481,688.00	55,912.00	0.00	0.00	0.00	0.00	0.00
02202	CONCESIONES PARA EXPLOTAR YACIMIENTOS	0.00	0.00	315,141,600.00	0.00	381,044,854.00	30,066,115.00	0.00	0.00	0.00	0.00	0.00
023	INGRESOS DIVERSOS	0.00	126,471,195.99	5,574,099.00	0.00	117,095,746.26	15,892,252.00	0.00	0.00	0.00	0.00	0.00
0	OTROS INGRESOS	0.00	126,471,195.99	5,574,099.00	0.00	117,095,746.26	15,892,252.00	0.00	0.00	0.00	0.00	0.00
01001	MULTAS TRIBUTARIAS	0.00	129,272,326.00	2,171,400.00	0.00	117,970,921.26	15,172,888.00	0.00	0.00	0.00	0.00	0.00
01002	MULTAS CARRETERAS	0.00	716.99	256,969.00	0.00	186,798.00	22,704.00	0.00	0.00	0.00	0.00	0.00
01004	MULTAS POR INCUMPLIMIENTO DE OBLIGACIONES FISCALES Y MERCANTILES	0.00	0.00	0.00	0.00	0.00	0.00	0.00	0.00	0.00	0.00	0.00
01006	MULTAS POR DELITOS, EXAMEN E INCUMPLIMIENTO AL CONTRIBUYENTE	0.00	79,492,000.00	0.00	0.00	71,362,324.00	6,129,700.00	0.00	0.00	0.00	0.00	0.00
01008	MULTA POR INCUMPLIMIENTO DE OBLIGACIONES DE SEGURIDAD SOCIAL	0.00	0.00	0.00	0.00	0.00	0.00	0.00	0.00	0.00	0.00	0.00
01009	OTROS MULTAS	0.00	860.00	0.00	0.00	716.00	82.00	0.00	0.00	0.00	0.00	0.00
01010	OTROS INGRESOS	0.00	60,846,700.00	1,402,600.00	0.00	48,907,822.00	5,211,478.00	0.00	0.00	0.00	0.00	0.00
010	OTROS INGRESOS NO IDENTIFICADOS	0.00	186,930.00	2,802,600.00	0.00	3,581,113.00	36,387.00	0.00	0.00	0.00	0.00	0.00
01001	OTROS INGRESOS NO IDENTIFICADOS	0.00	0.00	2,802,600.00	0.00	599,805.00	0.00	0.00	0.00	0.00	0.00	0.00
01002	DEVOLUCION GASTOS EJERCICIOS ANTERIORES	0.00	0.00	2,342,700.00	0.00	2,342,700.00	0.00	0.00	0.00	0.00	0.00	0.00
01009	OTROS INGRESOS NO IDENTIFICADOS	0.00	186,930.00	0.00	0.00	178,313.00	20,387.00	0.00	0.00	0.00	0.00	0.00
01	IMPACTOS DE ACTIVIDADES EMPRESARIALES	0.00	85,000.00	0.00	0.00	86,250.00	9,800.00	0.00	0.00	0.00	0.00	0.00
0	ACTIVOS NO FINANCIEROS	0.00	86,100.00	0.00	0.00	86,250.00	9,800.00	0.00	0.00	0.00	0.00	0.00
011	VENTA DE TERRENO	0.00	86,100.00	0.00	0.00	86,250.00	9,800.00	0.00	0.00	0.00	0.00	0.00
012	VENTA DE MAQUINARIA Y EQUIPOS	0.00	0.00	0.00	0.00	0.00	0.00	0.00	0.00	0.00	0.00	0.00
01201	VENTA DE MAQUINARIA Y EQUIPOS	0.00	0.00	0.00	0.00	0.00	0.00	0.00	0.00	0.00	0.00	0.00
01	OPERACIONES DE INVERSIONES FINANCIERAS	0.00	0.00	0.00	0.00	0.00	0.00	0.00	0.00	16,743,000,000.00	0.00	0.00
0	ACTIVOS FINANCIEROS	0.00	0.00	0.00	0.00	0.00	0.00	0.00	0.00	14,743,000,000.00	0.00	0.00

Por Cuenta Ingreso Y Oficina Recaudadora, Fuente Financiamiento

Sistema Integrado de Gestión Financiera
Período: 2009

SubGrupo Cuenta Ingresos	Cuenta Ingresos	Cuenta Ingresos	Cuenta Ingresos	Admixta	Ingresos Financieros	Terceros	Cuentas Públicas	Fin Omnibus	Fin Capital	Fin Proyecto	Transferencias	Cuentas Ingresos	Cuentas Especiales	Omnibus Especiales
Total General	328.698.287.246,00	58.461.138.700,00	168.861.417.701,00	24.751.866.885,00	77.094.428.234,00	212.246.125.887,00	38.253.951.234,00	0,00	0,00	0,00	0,00	39.613.000.000,00	57.061.438.234,00	3.105.421.866,00
81	OTROSPRESTAMOSINTERNO	0,00	0,00	0,00	0,00	0,00	0,00	0,00	0,00	0,00	0,00	0,00	0,00	0,00
814	PRESTAMOSFINANCIEROS	14.743.856.000,00	0,00	0,00	0,00	0,00	0,00	0,00	0,00	0,00	0,00	14.743.856.000,00	0,00	0,00
81401	OTROSPRESTAMOSDELARGOPLAZODELSECTORA PRIVADO	14.743.856.000,00	0,00	0,00	0,00	0,00	0,00	0,00	0,00	0,00	0,00	14.743.856.000,00	0,00	0,00
82	OTROSPRESTAMOS EXTERNO	0,00	0,00	0,00	0,00	0,00	0,00	0,00	0,00	0,00	0,00	0,00	0,00	0,00
824	PRESTAMOSFINANCIEROS	37.081.438.234,00	0,00	0,00	0,00	0,00	0,00	0,00	0,00	0,00	0,00	37.081.438.234,00	0,00	0,00
82401	OTROSPRESTAMOSDELARGOPLAZODELSECTORA PRIVADO	37.081.438.234,00	0,00	0,00	0,00	0,00	0,00	0,00	0,00	0,00	0,00	37.081.438.234,00	0,00	0,00
828	OTROSPRESTAMOSDELARGOPLAZODELSECTORA PUBLICO	48.208.428.234,00	0,00	0,00	0,00	0,00	0,00	0,00	0,00	0,00	0,00	48.208.428.234,00	0,00	0,00
82801	OTROSPRESTAMOSDELARGOPLAZODELSECTORA PRIVADO	48.208.428.234,00	0,00	0,00	0,00	0,00	0,00	0,00	0,00	0,00	0,00	48.208.428.234,00	0,00	0,00
828	OTROSPRESTAMOSDELARGOPLAZODELSECTORA PUBLICO	11.146.666.242,00	0,00	0,00	0,00	0,00	0,00	0,00	0,00	0,00	0,00	11.146.666.242,00	0,00	0,00
82801	OTROSPRESTAMOSDELARGOPLAZODELSECTORA PRIVADO	11.146.666.242,00	0,00	0,00	0,00	0,00	0,00	0,00	0,00	0,00	0,00	11.146.666.242,00	0,00	0,00
82801	OTROSPRESTAMOSDELARGOPLAZODELSECTORA PUBLICO	11.146.666.242,00	0,00	0,00	0,00	0,00	0,00	0,00	0,00	0,00	0,00	11.146.666.242,00	0,00	0,00
83	COLABORACIONES FINANCIERAS	8.270.000.000,00	0,00	0,00	0,00	0,00	0,00	0,00	0,00	0,00	0,00	8.270.000.000,00	0,00	0,00
832	PRESTAMOSFINANCIEROS	8.270.000.000,00	0,00	0,00	0,00	0,00	0,00	0,00	0,00	0,00	0,00	8.270.000.000,00	0,00	0,00
83201	OTROSPRESTAMOSDELARGOPLAZODELSECTORA PRIVADO	8.270.000.000,00	0,00	0,00	0,00	0,00	0,00	0,00	0,00	0,00	0,00	8.270.000.000,00	0,00	0,00
91	IMPUESTOSY CONTRIBUCIONES	0,00	0,00	0,00	0,00	0,00	0,00	0,00	0,00	0,00	0,00	0,00	0,00	0,00
911	IMPUESTOSY CONTRIBUCIONES	0,00	0,00	0,00	0,00	0,00	0,00	0,00	0,00	0,00	0,00	0,00	0,00	0,00
91101	IMPUESTOSY CONTRIBUCIONES	0,00	0,00	0,00	0,00	0,00	0,00	0,00	0,00	0,00	0,00	0,00	0,00	0,00

Parametros del Reporte:
Base: Bases (Instituciones) : 11111 ADMINISTRACION CENTRAL
Anexo : 03 ORGANIGRAMA RECTOR
Tipo Presupuesto : 01 FORMULACION
Versión Ingreso : 02

Por Cuenta Ingreso Y Oficina Recaudadora, Fuente Financiamiento

Sistema Integrado de Gestión Financiera
Periodo: 2009

Tipo Cta	Cuenta Económica	Doc. Subst.	Cta. Esq.	Drpto.	Cta. Económica	Valor	Anexo	Procesado	Tercerizado	Credito	Por	Fin	Fin	Transferencia	Credito	Credito	Comisiones
						Recaudador		Financ	Tercer	Financ	Oficina	Oficina	Propor		Financ	Financ	Ext
Total General																	
1	INGRESOS					326,999,287,290.00	59,491,112,754.99	185,091,817,711.59	26,751,999,696.66	77,994,439,234.99	312,244,128,967.52	34,553,291,124.32	0.00	0.00	25,313,099,000.00	97,091,438,394.99	3,195,431,993.00
11	INGRESOS CORRIENTES					261,243,882,090.00	19,401,115,745.99	167,091,817,711.59	18,725,999,696.66								
1111	IMPUESTOS TRIBUTARIOS					246,789,421,001.66	91,491,116,746.99	148,491,171,471.59	23,646,261,700.00								
11111	IMPUESTO SOBRE LOS INGRESOS					245,187,222,699.00	93,293,873,616.99	144,024,491,296.59	16,394,295,600.00								
11112	IMPUESTO SOBRE INGRESOS DE LAS EMPRESAS					14,093,256,482.00	0.00	14,093,256,483.00	0.00								
11113	IMPUESTO SOBRE INGRESOS DE LAS EMPRESAS					28,195,007,603.00	0.00	28,195,007,603.00	0.00								
11114	IMPUESTO SOBRE INGRESOS DE LAS EMPRESAS					3,302,298,966.00	0.00	3,302,298,966.00	0.00								
11115	IMPUESTO SOBRE EL DISTRINGADO					5,400,000,000.00	0.00	5,400,000,000.00	0.00								
11116	IMPUESTO SOBRE EL DISTRINGADO					2,255,332,000.00	0.00	2,255,332,000.00	0.00								
11117	IMPUESTO SOBRE EL DISTRINGADO					3,144,668,000.00	0.00	3,144,668,000.00	0.00								
11118	IMPUESTO SOBRE EL DISTRINGADO					2,255,332,000.00	0.00	2,255,332,000.00	0.00								
11119	IMPUESTO SOBRE EL DISTRINGADO					3,144,668,000.00	0.00	3,144,668,000.00	0.00								
11120	IMPUESTO SOBRE EL DISTRINGADO					2,255,332,000.00	0.00	2,255,332,000.00	0.00								
11121	IMPUESTO SOBRE EL DISTRINGADO					3,144,668,000.00	0.00	3,144,668,000.00	0.00								
11122	IMPUESTO SOBRE EL DISTRINGADO					2,255,332,000.00	0.00	2,255,332,000.00	0.00								
11123	IMPUESTO SOBRE EL DISTRINGADO					3,144,668,000.00	0.00	3,144,668,000.00	0.00								
11124	IMPUESTO SOBRE EL DISTRINGADO					2,255,332,000.00	0.00	2,255,332,000.00	0.00								
11125	IMPUESTO SOBRE EL DISTRINGADO					3,144,668,000.00	0.00	3,144,668,000.00	0.00								
11126	IMPUESTO SOBRE EL DISTRINGADO					2,255,332,000.00	0.00	2,255,332,000.00	0.00								
11127	IMPUESTO SOBRE EL DISTRINGADO					3,144,668,000.00	0.00	3,144,668,000.00	0.00								
11128	IMPUESTO SOBRE EL DISTRINGADO					2,255,332,000.00	0.00	2,255,332,000.00	0.00								
11129	IMPUESTO SOBRE EL DISTRINGADO					3,144,668,000.00	0.00	3,144,668,000.00	0.00								
11130	IMPUESTO SOBRE EL DISTRINGADO					2,255,332,000.00	0.00	2,255,332,000.00	0.00								
11131	IMPUESTO SOBRE EL DISTRINGADO					3,144,668,000.00	0.00	3,144,668,000.00	0.00								
11132	IMPUESTO SOBRE EL DISTRINGADO					2,255,332,000.00	0.00	2,255,332,000.00	0.00								
11133	IMPUESTO SOBRE EL DISTRINGADO					3,144,668,000.00	0.00	3,144,668,000.00	0.00								
11134	IMPUESTO SOBRE EL DISTRINGADO					2,255,332,000.00	0.00	2,255,332,000.00	0.00								
11135	IMPUESTO SOBRE EL DISTRINGADO					3,144,668,000.00	0.00	3,144,668,000.00	0.00								
11136	IMPUESTO SOBRE EL DISTRINGADO					2,255,332,000.00	0.00	2,255,332,000.00	0.00								
11137	IMPUESTO SOBRE EL DISTRINGADO					3,144,668,000.00	0.00	3,144,668,000.00	0.00								
11138	IMPUESTO SOBRE EL DISTRINGADO					2,255,332,000.00	0.00	2,255,332,000.00	0.00								
11139	IMPUESTO SOBRE EL DISTRINGADO					3,144,668,000.00	0.00	3,144,668,000.00	0.00								
11140	IMPUESTO SOBRE EL DISTRINGADO					2,255,332,000.00	0.00	2,255,332,000.00	0.00								
11141	IMPUESTO SOBRE EL DISTRINGADO					3,144,668,000.00	0.00	3,144,668,000.00	0.00								
11142	IMPUESTO SOBRE EL DISTRINGADO					2,255,332,000.00	0.00	2,255,332,000.00	0.00								
11143	IMPUESTO SOBRE EL DISTRINGADO					3,144,668,000.00	0.00	3,144,668,000.00	0.00								
11144	IMPUESTO SOBRE EL DISTRINGADO					2,255,332,000.00	0.00	2,255,332,000.00	0.00								
11145	IMPUESTO SOBRE EL DISTRINGADO					3,144,668,000.00	0.00	3,144,668,000.00	0.00								
11146	IMPUESTO SOBRE EL DISTRINGADO					2,255,332,000.00	0.00	2,255,332,000.00	0.00								
11147	IMPUESTO SOBRE EL DISTRINGADO					3,144,668,000.00	0.00	3,144,668,000.00	0.00								
11148	IMPUESTO SOBRE EL DISTRINGADO					2,255,332,000.00	0.00	2,255,332,000.00	0.00								
11149	IMPUESTO SOBRE EL DISTRINGADO					3,144,668,000.00	0.00	3,144,668,000.00	0.00								
11150	IMPUESTO SOBRE EL DISTRINGADO					2,255,332,000.00	0.00	2,255,332,000.00	0.00								
11151	IMPUESTO SOBRE EL DISTRINGADO					3,144,668,000.00	0.00	3,144,668,000.00	0.00								
11152	IMPUESTO SOBRE EL DISTRINGADO					2,255,332,000.00	0.00	2,255,332,000.00	0.00								
11153	IMPUESTO SOBRE EL DISTRINGADO					3,144,668,000.00	0.00	3,144,668,000.00	0.00								
11154	IMPUESTO SOBRE EL DISTRINGADO					2,255,332,000.00	0.00	2,255,332,000.00	0.00								
11155	IMPUESTO SOBRE EL DISTRINGADO					3,144,668,000.00	0.00	3,144,668,000.00	0.00								
11156	IMPUESTO SOBRE EL DISTRINGADO					2,255,332,000.00	0.00	2,255,332,000.00	0.00								
11157	IMPUESTO SOBRE EL DISTRINGADO					3,144,668,000.00	0.00	3,144,668,000.00	0.00								
11158	IMPUESTO SOBRE EL DISTRINGADO					2,255,332,000.00	0.00	2,255,332,000.00	0.00								
11159	IMPUESTO SOBRE EL DISTRINGADO					3,144,668,000.00	0.00	3,144,668,000.00	0.00								
11160	IMPUESTO SOBRE EL DISTRINGADO					2,255,332,000.00	0.00	2,255,332,000.00	0.00								
11161	IMPUESTO SOBRE EL DISTRINGADO					3,144,668,000.00	0.00	3,144,668,000.00	0.00								
11162	IMPUESTO SOBRE EL DISTRINGADO					2,255,332,000.00	0.00	2,255,332,000.00	0.00								
11163	IMPUESTO SOBRE EL DISTRINGADO					3,144,668,000.00	0.00	3,144,668,000.00	0.00								
11164	IMPUESTO SOBRE EL DISTRINGADO					2,255,332,000.00	0.00	2,255,332,000.00	0.00								
11165	IMPUESTO SOBRE EL DISTRINGADO					3,144,668,000.00	0.00	3,144,668,000.00	0.00								
11166	IMPUESTO SOBRE EL DISTRINGADO					2,255,332,000.00	0.00	2,255,332,000.00	0.00								
11167	IMPUESTO SOBRE EL DISTRINGADO					3,144,668,000.00	0.00	3,144,668,000.00	0.00								
11168	IMPUESTO SOBRE EL DISTRINGADO					2,255,332,000.00	0.00	2,255,332,000.00	0.00								
11169	IMPUESTO SOBRE EL DISTRINGADO					3,144,668,000.00	0.00	3,144,668,000.00	0.00								
11170	IMPUESTO SOBRE EL DISTRINGADO					2,255,332,000.00	0.00	2,255,332,000.00	0.00								
11171	IMPUESTO SOBRE EL DISTRINGADO					3,144,668,000.00	0.00	3,144,668,000.00	0.00								
11172	IMPUESTO SOBRE EL DISTRINGADO					2,255,332,000.00	0.00	2,255,332,000.00	0.00								
11173	IMPUESTO SOBRE EL DISTRINGADO					3,144,668,000.00	0.00	3,144,668,000.00	0.00								
11174	IMPUESTO SOBRE EL DISTRINGADO					2,255,332,000.00	0.00	2,255,332,000.00	0.00								
11175	IMPUESTO SOBRE EL DISTRINGADO					3,144,668,000.00	0.00	3,144,668,000.00	0.00								
11176	IMPUESTO SOBRE EL DISTRINGADO					2,255,332,000.00	0.00	2,255,332,000.00	0.00								
11177	IMPUESTO SOBRE EL DISTRINGADO					3,144,668,000.00	0.00	3,144,668,000.00	0.00								
11178	IMPUESTO SOBRE EL DISTRINGADO					2,255,332,000.00	0.00	2,255,332,000.00	0.00								
11179	IMPUESTO SOBRE EL DISTRINGADO					3,144,668,000.00	0.00	3,144,668,000.00	0.00								
11180	IMPUESTO SOBRE EL DISTRINGADO					2,255,332,000.00	0.00	2,255,332,000.00	0.00								
11181	IMPUESTO SOBRE EL DISTRINGADO					3,1											

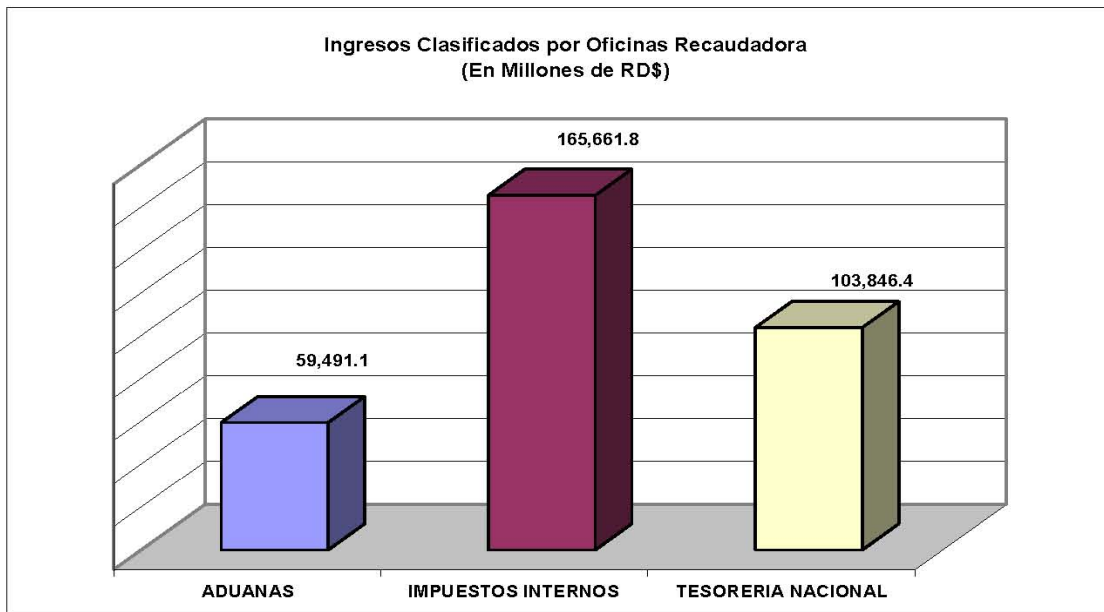
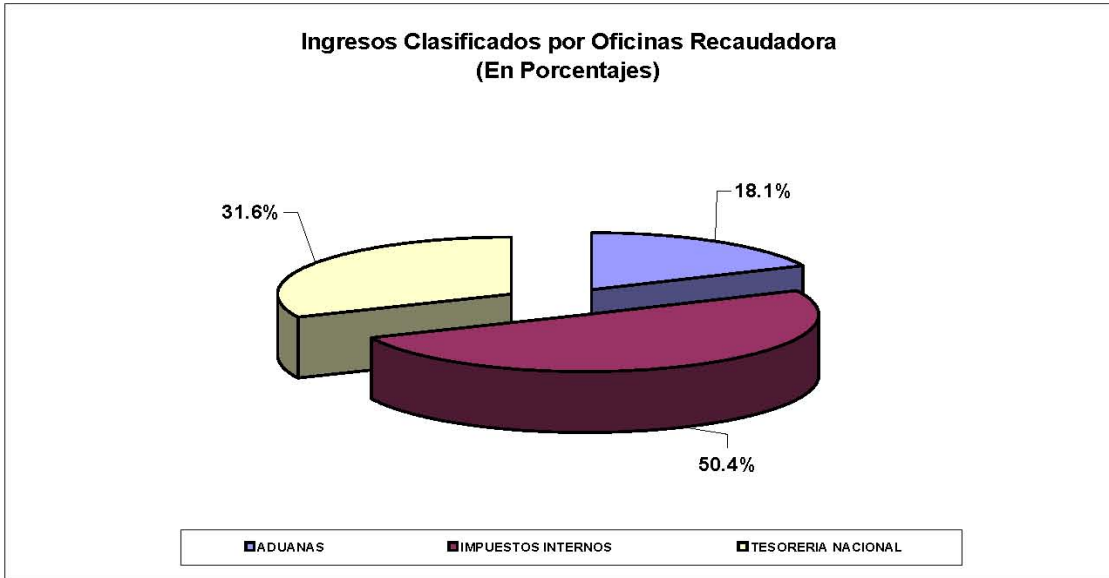
Por Cuenta Ingreso Y Oficina Recaudadora, Fuente Financiamiento

	Totales	Recursos	Admis.	Ingresos Internos	Transferencia	Credito Publico	Rta. General	Rta. Cuanto Inicializado	Rta. Projección	Transferencias	Credito Interno	Credito Externo	Diferencia
Total General	228,998,287,293.00	35,481,153,766.99	0.00	165,851,877,761.00	38,751,846,698.00	77,584,438,294.00	212,246,125,487.00	36,351,291,234.00	0.00	6.99	20,013,595,000.00	57,281,438,294.00	3,165,421,865.99
FUENTES FINANCIERAS	77,084,438,294.00			0.00	0.00	77,084,438,294.00	0.00	0.00	0.00	0.00	20,013,595,000.00	57,281,438,294.00	0.00
131	77,084,438,294.00		0.00	0.00	0.00	77,084,438,294.00	0.00	0.00	0.00	0.00	20,013,595,000.00	57,281,438,294.00	0.00
1321	77,084,438,294.00		0.00	0.00	0.00	77,084,438,294.00	0.00	0.00	0.00	0.00	20,013,595,000.00	57,281,438,294.00	0.00
13211	20,013,595,000.00		0.00	0.00	0.00	20,013,595,000.00	0.00	0.00	0.00	0.00	20,013,595,000.00	20,013,595,000.00	0.00
13212	6,270,000,000.00		0.00	0.00	0.00	6,270,000,000.00	0.00	0.00	0.00	0.00	6,270,000,000.00	6,270,000,000.00	0.00
1322	14,743,000,000.00		0.00	0.00	0.00	14,743,000,000.00	0.00	0.00	0.00	0.00	14,743,000,000.00	14,743,000,000.00	0.00
13222	87,081,438,294.00		0.00	0.00	0.00	87,081,438,294.00	0.00	0.00	0.00	0.00	0.00	87,081,438,294.00	0.00
13223	57,281,438,294.00		0.00	0.00	0.00	57,281,438,294.00	0.00	0.00	0.00	0.00	0.00	57,281,438,294.00	0.00

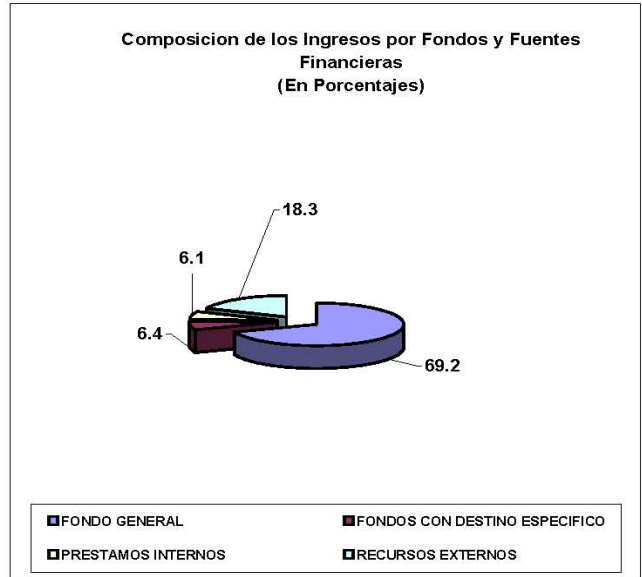
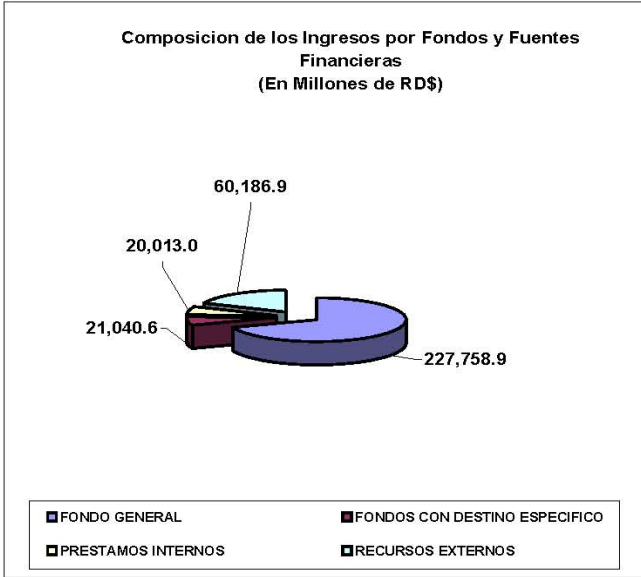
Parametros de Reporte:

Sesion Institucional : 15111 ADMINISTRACION CENTRAL
 Anillo : 03 ORGANISMO RECTOR
 Tipo Presupuesto : 01 FORMULACION
 Version Ingresos : 1.0

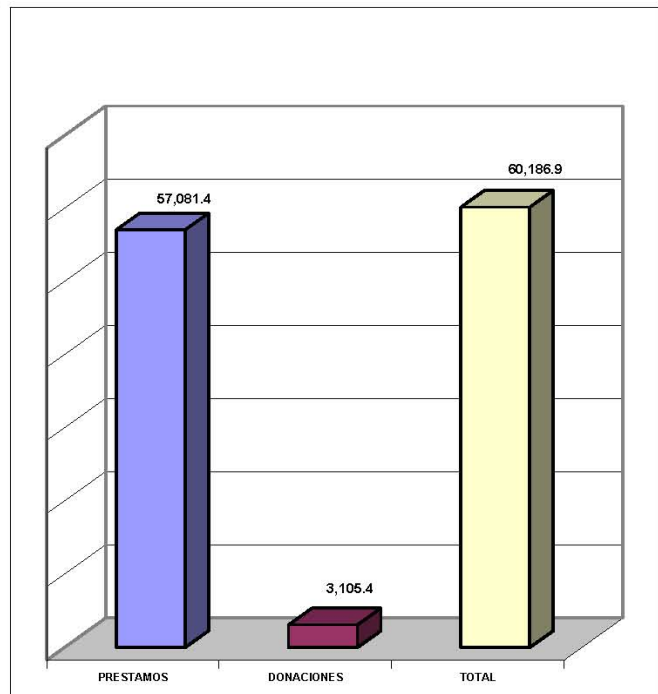
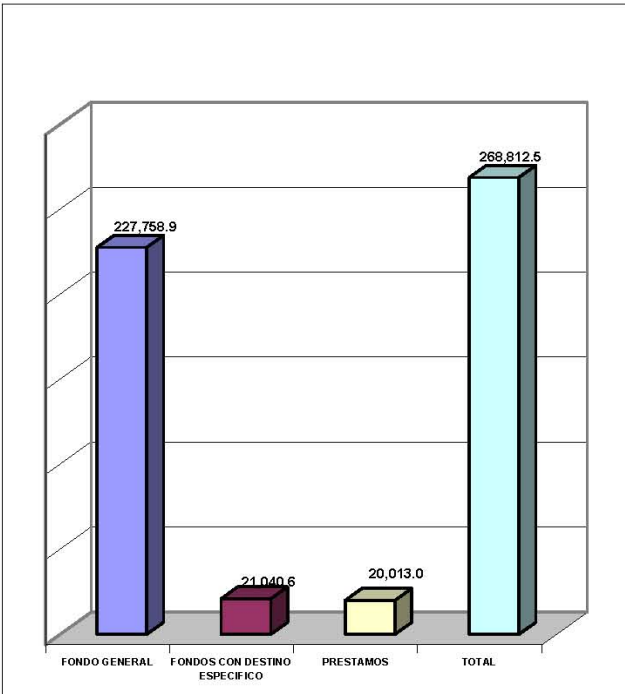
INGRESOS CLASIFICADOS POR OFICINAS RECAUDADORA
(En Porcentajes y Millones de RD\$)



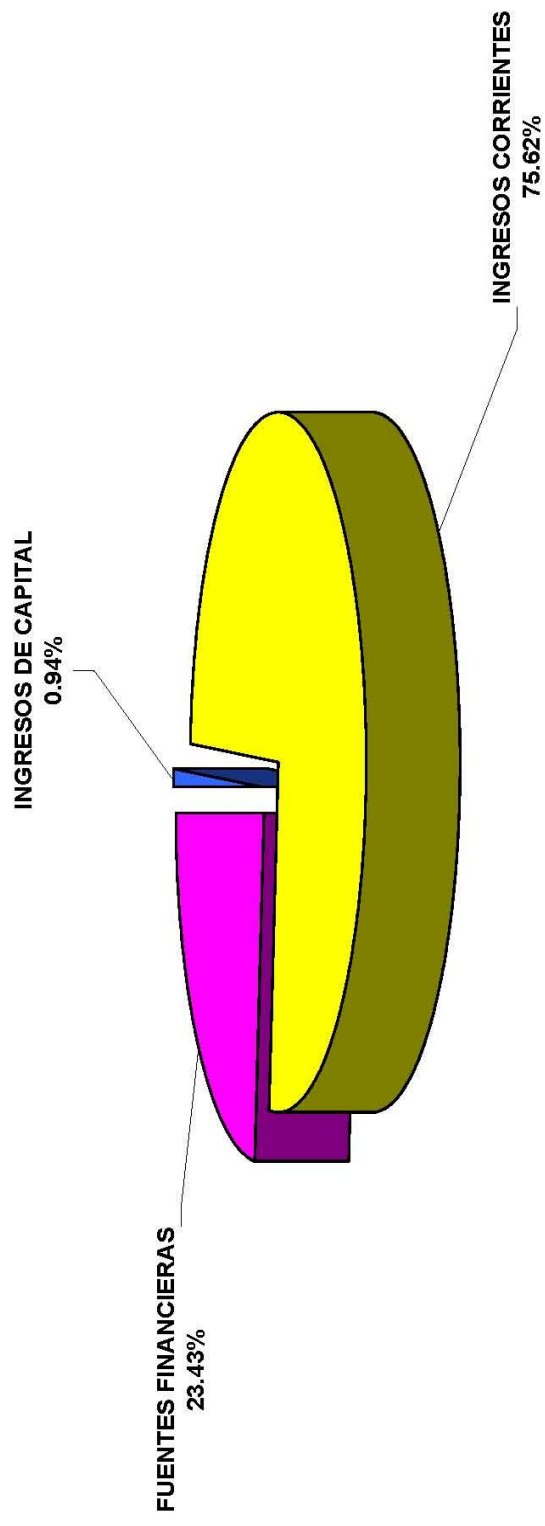
**INGRESOS CLASIFICADOS POR FONDOS Y FUENTES FINANCIERAS
(En Porcentajes y Millones de RD\$)**



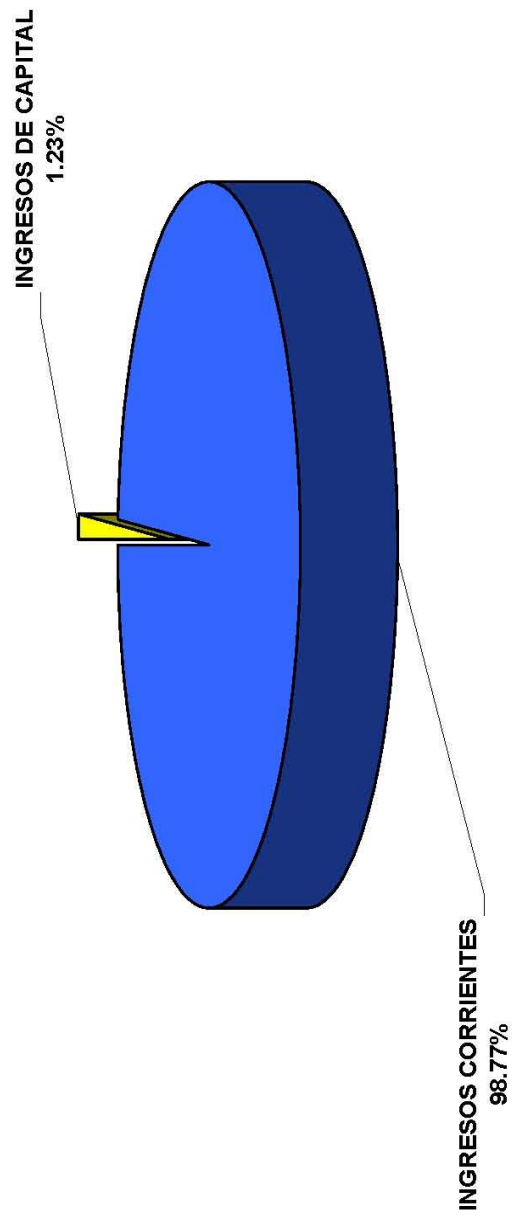
**COMPOSICION DE LOS INGRESOS POR CONCEPTO DE RECURSOS INTERNOS Y EXTERNOS
(En Millones de RD\$)**



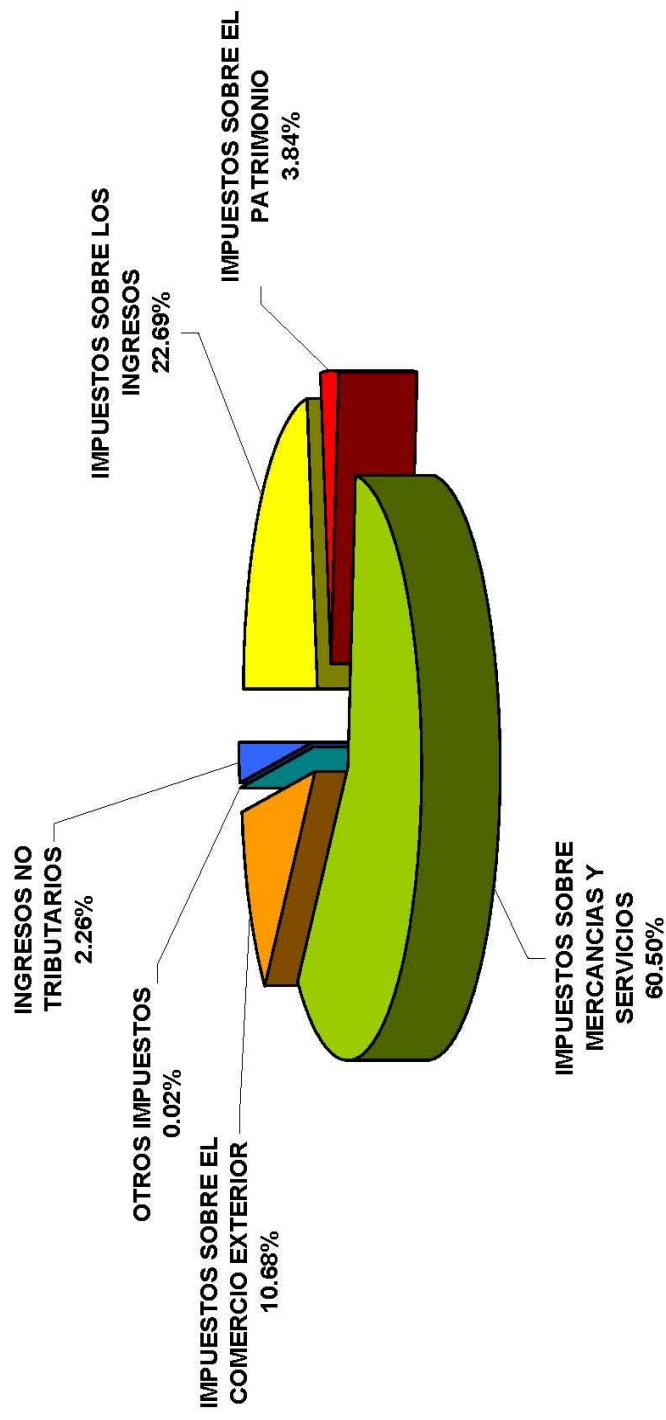
CLASIFICACION ECONOMICA DE LOS INGRESOS (EN PORCENTAJES)



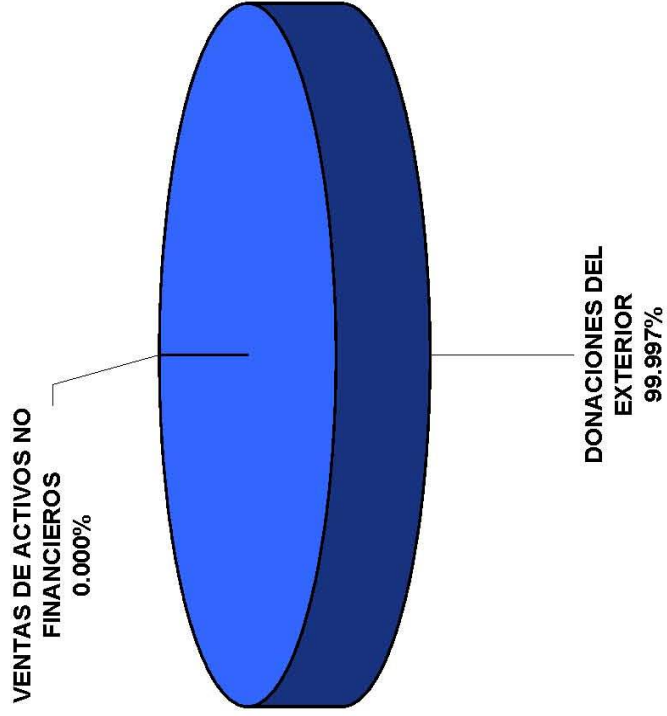
**CLASIFICACION ECONOMICA DE LOS
INGRESOS NO FINANCIEROS
(EN PORCENTAJES)**



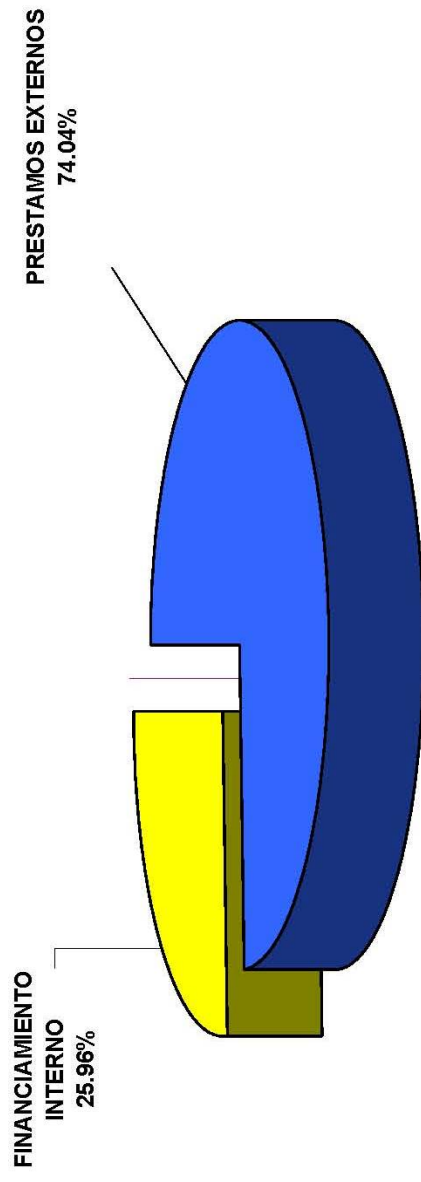
CLASIFICACION DE LOS INGRESOS CORRIENTES (EN PORCENTAJES)



**CLASIFICACION DE LOS INGRESOS DE CAPITAL
(EN PORCENTAJES)**



CLASIFICACION DE LOS INGRESOS FINANCIEROS (EN PORCENTAJES)



**DIRECCION GENERAL DE PRESUPUESTO
DEPARTAMENTO DE INGRESOS Y DEUDA PUBLICA
ESTIMADO DE INGRESOS.**

AÑO 2009
(VALORES EN RD\$)

	FONDO GENERAL	OTROS FONDOS GENERALES	TOTAL FONDO GENERAL	FONDOS ESPECIALES	RECURSOS INTERNOS	PRESTAMOS INTERNOS	RECURSOS EXTERNOS	TOTAL GENERAL
1. ADUANAS	59,371,135,700.00		59,371,135,700.00	120,000,000.00	59,491,135,700.00			59,491,135,700.00
2. TESORERIA *	2,116,409,031.00	2,247,214,118.00	4,363,623,149.00	19,282,940,532.00	23,646,563,701.00	20,013,000,000.00	60,186,870,289.00	103,846,433,990.00
3. IMPUESTOS INTERNOS **	147,222,287,246.00	16,801,833,353.00	164,024,120,599.00	1,637,697,102.00	165,661,817,700.00			165,661,817,700.00
TOTALES	208,709,831,977.00	19,049,047,470.00	227,758,879,447.00	21,040,637,654.00	248,799,517,101.00	20,013,000,000.00	60,186,870,289.00	328,999,387,390.00
10.0% PARA LA L.M.D.	14,956,251,411.00		14,956,251,411.00					
0.25% LOS PARTIDOS POLITICOS	526,502,169.00		526,502,169.00					
SALDOS NETOS	193,197,078,397.00	19,049,047,470.00	212,246,125,867.00	36,553,391,234.00	248,799,517,101.00	20,013,000,000.00	60,186,870,289.00	328,999,387,390.00

ANEXO No. 2



RESUMEN DEL PROYECTO DE PRESUPUESTO DE GASTOS



**CLASIFICACION ECONOMICA DE GASTOS Y
APLICACIONES FINANCIERAS**

pf_clas_eco_gasto_proyecto.rdf

27/11/2008 00:53:09

Página 1 de 1

4696782-00111812525-PRODUCCION

Sistema Integrado de Gestión Financiera

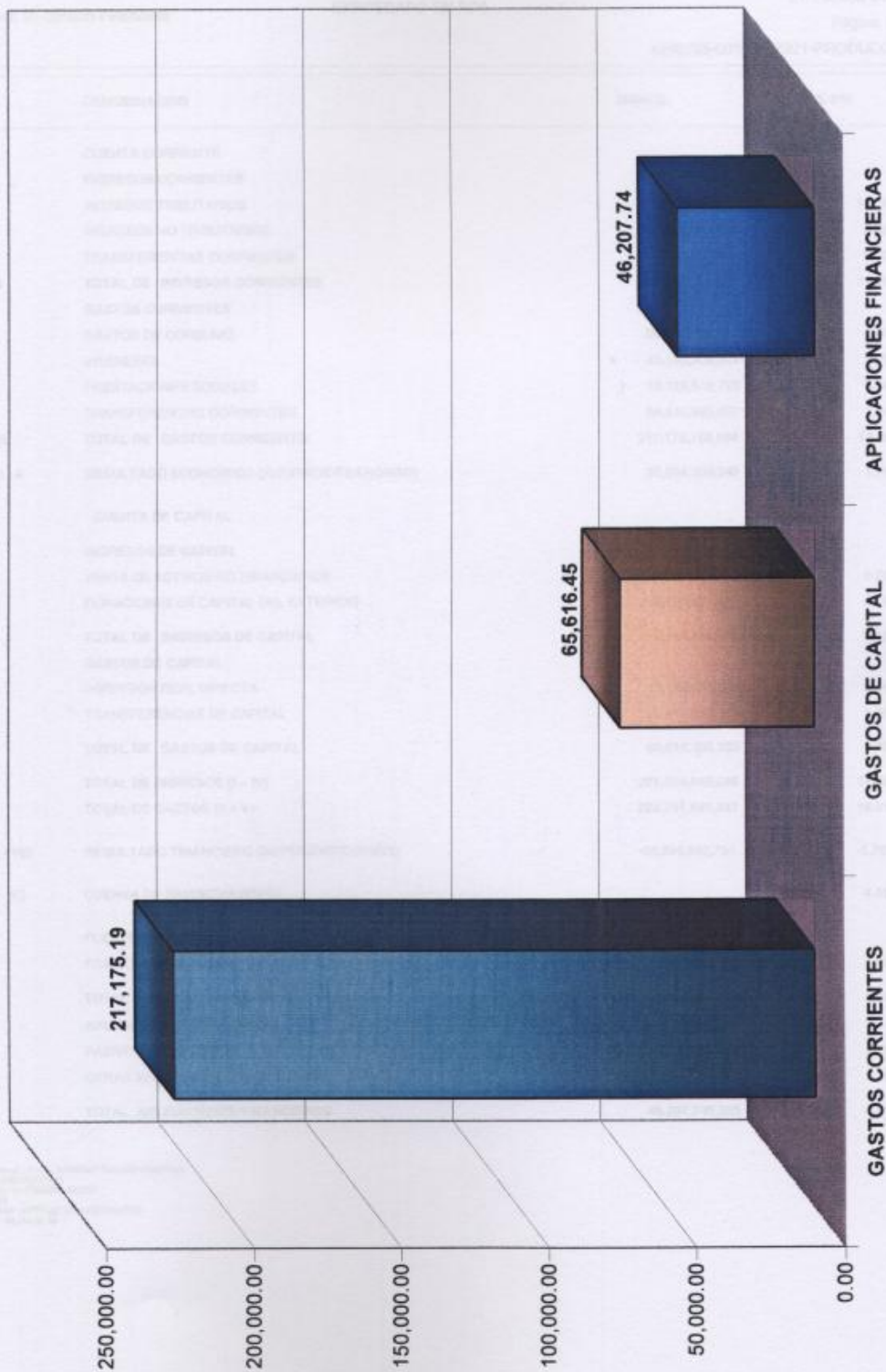
(Expresado en RD\$)

Periodo: 2009

CUENTA	DENOMINACION	MONTO
21	GASTOS CORRIENTES	217,175,188,654.00
212	GASTOS DE CONSUMO	99,614,794,331.00
2121	REMUNERACIONES A EMPLEADOS	63,766,912,235.00
21211	SERVICIOS PERSONALES	58,059,087,129.00
21212	CONTRIBUCIONES A LA SEGURIDAD SOCIAL	5,707,825,106.00
2122	BIENES Y SERVICIOS	35,847,882,096.00
21221	SERVICIOS NO PERSONALES	15,169,077,800.00
21222	MATERIALES Y SUMINISTROS	18,692,799,934.00
21223	IMPREVISTOS Y EMERGENCIAS	1,986,004,362.00
213	INTERESES	40,185,909,881.00
2131	INTERESES DEUDA INTERNA	25,249,427,880.00
2132	INTERESES DEUDA EXTERNA	13,996,864,448.00
2133	COMISIONES DEUDA PÚBLICA	939,617,553.00
214	PRESTACIONES SOCIALES	13,128,518,785.00
2141	PRESTACIONES DE LA SEGURIDAD SOCIAL	13,128,518,785.00
215	TRANSFERENCIAS CORRIENTES	64,245,965,657.00
2151	AL SECTOR PRIVADO	13,786,344,602.00
2152	AL SECTOR PÚBLICO	50,223,083,417.00
2153	DONACIONES CORRIENTES AL EXTERIOR	236,537,638.00
22	GASTOS DE CAPITAL	65,616,453,233.00
221	INVERSIÓN REAL DIRECTA	45,172,555,205.00
2211	MAQUINARIAS Y EQUIPOS	3,015,157,707.00
2212	CONSTRUCCIONES	2,969,028,509.00
2213	INVERSION EN PROYECTO	33,910,821,519.00
22131	SERVICIOS PERSONALES	2,607,960,921.00
22132	BIENES Y SERVICIOS	3,228,638,915.00
22133	ACTIVOS NO FINANCIEROS	28,074,221,683.00
2214	BIENES PREEXISTENTES	42,020,234.00
2215	OTROS ACTIVOS NO FINANCIEROS	601,517,058.00
2216	IMPREVISTOS Y EMERGENCIAS	4,634,010,178.00
223	TRANSFERENCIAS DE CAPITAL	20,443,898,028.00
2231	AL SECTOR PRIVADO	74,300,000.00
2232	AL SECTOR PÚBLICO	20,369,598,028.00
I	GASTOS	282,791,641,887.00
23	APLICACIONES FINANCIERAS	46,207,745,503.00
232	PASIVOS FINANCIEROS	39,185,406,999.00
2321	AMORTIZACIÓN DEUDA INTERNA	10,656,075,000.00
23212	AMORTIZACIÓN DE PRÉSTAMOS INTERNOS	10,656,075,000.00
2322	AMORTIZACIÓN DEUDA EXTERNA	28,529,331,999.00
23222	AMORTIZACIÓN DE PRÉSTAMOS EXTERNOS	28,529,331,999.00
233	OTRAS APLICACIONES FINANCIERAS	7,022,338,504.00
2332	DISMINUCIÓN DE CUENTAS POR PAGAR	7,022,338,504.00
II	APLICACIONES FINANCIERAS	46,207,745,503.00
III = I + II	TOTAL GENERAL	328,999,387,390.00

Seccion Institucional : 11111 ADMINISTRACION CENTRAL
 Ambito : 03 ORGANO RECTOR
 Tipo Presupuesto : 01 FORMULACION
 Version Gasto : 05

COMPOSICION ECONOMICA DEL GASTO AÑO 2009
(EN MILLONES DE RD\$)



CUENTA AHORRO INVERSION FINANCIAMIENTO

pf_ctahorroinversionfin_proyecto.rdf

Sistema Integrado de Gestión Financiera

EXPRESADO EN RD\$

27/11/2008 01:01

Periodo: 2009

Pagina 1 de 1

4696785-00103157921-PRODUCCION

CUENTA	DENOMINACION	MONTO	% PIB
	CUENTA CORRIENTE		
11	INGRESOS CORRIENTES		
111	INGRESOS TRIBUTARIOS	243,167,323,899	13.76%
112	INGRESOS NO TRIBUTARIOS	5,625,401,302	0.32%
114	TRANSFERENCIAS CORRIENTES	6,695,800	0.00%
I	TOTAL DE INGRESOS CORRIENTES	248,799,421,001	14.08%
21	GASTOS CORRIENTES		
212	GASTOS DE CONSUMO	99,614,794,331	5.64%
213	INTERESES	40,185,909,881	2.27%
214	PRESTACIONES SOCIALES	13,128,518,785	0.74%
215	TRANSFERENCIAS CORRIENTES	64,245,965,657	3.64%
II	TOTAL DE GASTOS CORRIENTES	217,175,188,654	12.29%
III = I - II	RESULTADO ECONOMICO (AHORRO/DESAHORRO)	31,624,232,347	1.79%
	CUENTA DE CAPITAL		
12	INGRESOS DE CAPITAL		
121	VENTA DE ACTIVOS NO FINANCIEROS	96,100	0.00%
123	DONACIONES DE CAPITAL DEL EXTERIOR	3,105,431,995	0.18%
IV	TOTAL DE INGRESOS DE CAPITAL	3,105,528,095	0.18%
22	GASTOS DE CAPITAL		
221	INVERSIÓN REAL DIRECTA	45,172,555,205	2.56%
223	TRANSFERENCIAS DE CAPITAL	20,443,898,028	1.16%
V	TOTAL DE GASTOS DE CAPITAL	65,616,453,233	3.72%
VI	TOTAL DE INGRESOS (I + IV)	251,904,949,096	14.26%
VII	TOTAL DE GASTOS (II + V)	282,791,641,887	16.01%
VIII = (VI - VII)	RESULTADO FINANCIERO (SUPERAVIT/DEFICIT)	-30,886,692,791	-1.75%
IX = (X - XI)	CUENTA DE FINANCIAMIENTO	30,886,692,791	4.36%
13	FUENTES FINANCIERAS		
132	PASIVOS FINANCIEROS	77,094,438,294	4.36%
X	TOTAL FUENTES FINANCIERAS	77,094,438,294	4.36%
23	APLICACIONES FINANCIERAS		
232	PASIVOS FINANCIEROS	39,185,406,999	2.22%
233	OTRAS APLICACIONES FINANCIERAS	7,022,338,504	0.40%
XI	TOTAL APLICACIONES FINANCIERAS	46,207,745,503	2.62%

Sección Institucional : 01111 ADMINISTRACION CENTRAL
 Ambito : 00 ORGANISMO RECTOR
 Tipo Presupuesto : 01 FORMULACION
 Versión Gestión : 06
 Versión de Ingresos : PFR12272041122796o002
 Desde la Fuente : 00 Hasta 99

Clasificación Del Gasto Por Capítulo, Grupo Y Fuente De Financiamiento

Sistema Integrado de Gestión Financiera
Período: 2009

Capítulo	Por General	Por Destino Específico	Por Propios	Transferencias	Credito Interno	Total Ptas Interina	Credito Externo	Devoluciones Externa	Finde Ptas Externa	Total
Total General	271.246.120.817,40	39.953.311.234,93	0,00	0,00	20.913.600.000,00	308.912.507.010,00	17.030.418.294,93	3.105.431.264,00	83.188.810.288,00	328.999.317.300,93
0100	4.873.137.194,00	0,00	0,00	0,00	0,00	4.873.137.194,00	0,00	0,00	0,00	4.873.137.194,00
0200	24.745.618.918,26	17.628.048,00	0,00	0,00	0,00	24.763.238.066,26	8.486.472.437,00	6.492.383.438,00	0,00	38.251.893.504,00
0300	8.822.271.234,00	14.281,20	0,00	0,00	0,00	25.568.533.064,20	0,00	0,00	0,00	25.568.533.064,20
0304	10.825.862.014,26	0,00	0,00	0,00	0,00	10.960.282.014,26	0,00	0,00	0,00	10.960.282.014,26
0305	3.466.793.874,00	0,00	0,00	0,00	0,00	3.466.793.874,00	0,00	0,00	0,00	3.466.793.874,00
0306	8.191.024.811,00	0,00	0,00	0,00	0,00	8.018.333.716,00	0,00	0,00	0,00	8.018.333.716,00
0307	30.111.656.170,26	0,00	0,00	0,00	0,00	30.111.656.170,26	0,00	0,00	0,00	30.111.656.170,26
0308	28.190.648.472,26	0,00	0,00	0,00	0,00	28.190.648.472,26	0,00	0,00	0,00	28.190.648.472,26
0309	2.811.617.330,00	156.888.035,00	0,00	0,00	0,00	2.968.505.365,00	0,00	0,00	0,00	2.968.505.365,00
0310	1.206.656.158,00	0,00	0,00	0,00	0,00	1.206.656.158,00	0,00	0,00	0,00	1.206.656.158,00
0311	6.850.816.237,00	384.477.695,00	0,00	0,00	0,00	7.235.293.932,00	0,00	0,00	0,00	7.235.293.932,00
0312	4.837.604.916,00	0,00	0,00	0,00	0,00	4.837.604.916,00	0,00	0,00	0,00	4.837.604.916,00
0313	1.513.239.910,00	522.405.615,00	0,00	0,00	0,00	2.035.645.525,00	0,00	0,00	0,00	2.035.645.525,00
0314	907.853.369,00	451.845.709,00	0,00	0,00	0,00	1.359.700.078,00	0,00	0,00	0,00	1.359.700.078,00
0315	2.648.197.435,00	0,00	0,00	0,00	0,00	2.648.197.435,00	0,00	0,00	0,00	2.648.197.435,00
0316	207.745.987,00	2.460.000,00	0,00	0,00	0,00	222.205.987,00	0,00	0,00	0,00	222.205.987,00
0317	1.242.639.977,00	0,00	0,00	0,00	0,00	1.242.639.977,00	0,00	0,00	0,00	1.242.639.977,00
0318	328.856.267,26	0,00	0,00	0,00	0,00	328.856.267,26	0,00	0,00	0,00	328.856.267,26
0319	2.837.894.911,00	0,00	0,00	0,00	0,00	2.837.894.911,00	0,00	0,00	0,00	2.837.894.911,00
0320	5.167.298.112,00	0,00	0,00	0,00	0,00	5.167.298.112,00	0,00	0,00	0,00	5.167.298.112,00
0321	2.281.173.743,00	0,00	0,00	0,00	0,00	2.281.173.743,00	0,00	0,00	0,00	2.281.173.743,00
0322	332.781.689,26	0,00	0,00	0,00	0,00	332.781.689,26	0,00	0,00	0,00	332.781.689,26
0401	3.882.793.317,00	569.728,00	0,00	0,00	0,00	4.452.521.645,00	0,00	0,00	0,00	4.452.521.645,00
0402	2.487.874.433,00	0,00	0,00	0,00	0,00	2.487.874.433,00	0,00	0,00	0,00	2.487.874.433,00
0500	423.861.697,26	0,00	0,00	0,00	0,00	423.861.697,26	0,00	0,00	0,00	423.861.697,26
0509	42.016.257.985,26	17.811.363.895,26	0,00	0,00	0,00	59.828.651.880,52	0,00	0,00	0,00	59.828.651.880,52
0599	11.630.696.195,26	861.678.209,26	0,00	0,00	0,00	12.492.374.404,52	0,00	0,00	0,00	12.492.374.404,52

Sección Institucional : 11111 ADMINISTRACION CENTRAL
Ambito : 03 ORGANISMO RECTOR
Tipo Presupuesto : 01 FORMULACION
Version Gasto : 05

Clasificación Del Gasto Por Capítulo, Según Objetos

ADMINISTRACION CENTRAL

Sistema Integrado de Gestión Financiera
Periodo: 2009

Capítulo	Personales (1)	Servicios Personales (2)	Materiales y Suministros (3)	Transferencias Corrientes (4)	Transferencias de Capital (5)	Activos no Financieros (6)	Activos Financieros (7)	Pasivos Financieros (8)	Gastos Financieros (9)	Total
Total General	91,374,873,115.00	13,210,974,344.00	10,870,443,866.00	17,237,464,644.00	24,443,338,823.00	33,333,955,210.00	6.00	40,127,746,563.00	60,116,800,801.00	332,896,327,266.00
0101	2,176,338,719.00	1,874,486,291.00	81,233,807.00	611,827,519.00	0.00	351,830,284.00	0.00	91,121,871.00	0.00	4,773,127,164.00
0201	2,467,519,822.00	2,732,478,935.00	4,176,700,035.00	13,257,484,425.00	166,895,800.00	12,516,204,407.00	0.00	854,001.00	0.00	35,415,802,364.00
0301	4,228,895,114.00	446,479,866.00	2,187,169,438.00	10,755,207,484.00	5,593,824,381.00	176,403,646.00	0.00	0.00	0.00	33,968,520,264.00
0303	3,520,024,884.00	341,439,235.00	1,691,815,577.00	7,428,821,279.00	0.00	857,639,480.00	0.00	0.00	0.00	11,473,443,361.00
0304	1,675,699,544.00	988,359,438.00	817,097,864.00	36,353,371.00	0.00	69,729,237.00	0.00	0.00	0.00	3,896,949,874.00
0305	1,576,823,831.00	427,478,832.00	149,237,589.00	6,885,728,474.00	6,079,432,152.00	28,754,831.00	0.00	0.00	0.00	14,741,859,878.00
0306	21,597,843,237.00	1,809,443,792.00	3,214,874,743.00	3,871,434,732.00	0.00	3,574,387,795.00	0.00	0.00	0.00	33,339,889,275.00
0307	13,027,743,898.00	1,438,426,709.00	4,105,104,878.00	7,402,333,058.00	3,076,877,235.00	1,741,912,829.00	0.00	0.00	0.00	30,794,811,962.00
0308	352,230,784.00	316,861,816.00	488,221,119.00	579,842,444.00	0.00	388,799,281.00	0.00	0.00	0.00	2,385,665,355.00
0309	284,984,373.00	223,386,182.00	31,544,664.00	651,171,187.00	0.00	27,051,883.00	0.00	0.00	0.00	1,433,858,109.00
0310	1,776,659,440.00	206,833,710.00	944,891,022.00	4,172,991,451.00	378,398,472.00	638,178,330.00	0.00	0.00	0.00	9,044,793,068.00
0311	2,295,549,732.00	547,464,916.00	886,009,288.00	739,882,327.00	0.00	699,498,609.00	0.00	0.00	0.00	16,898,246,009.00
0312	397,482,643.00	122,757,741.00	191,238,532.00	316,154,896.00	0.00	0.00	0.00	7,504,006.00	0.00	1,544,846,338.00
0313	354,260,893.00	882,831,833.00	9,091,845.00	6.00	143,137,899.00	529,795,916.00	0.00	0.00	0.00	991,149,096.00
0314	1,330,715,869.00	311,601,566.00	747,893,847.00	30,854,653.00	0.00	5,024,232.00	0.00	0.00	0.00	2,448,157,433.00
0315	159,876,048.00	63,192,669.00	110,276,569.00	34,338,029.00	0.00	117,642,480.00	0.00	0.00	0.00	386,810,288.00
0316	403,094,273.00	335,103,387.00	81,185,572.00	293,179,885.00	0.00	1,584,912.00	0.00	0.00	0.00	1,242,833,877.00
0317	151,487,003.00	97,462,767.00	19,648,296.00	125,594,846.00	0.00	19,182,724.00	0.00	0.00	0.00	328,856,267.00
0318	658,187,483.00	238,319,812.00	91,818,835.00	1,259,241,408.00	639,275,284.00	423,899,474.00	0.00	0.00	0.00	3,791,157,879.00
0319	303,219,298.00	134,447,884.00	25,543,295.00	4,796,453,718.00	0.00	22,916,201.00	0.00	0.00	0.00	5,187,235,112.00
0320	2,326,023,820.00	1,497,893,745.00	154,274,005.00	353,849,251.00	105,884,933.00	3,408,588,998.00	0.00	0.00	0.00	9,898,235,259.00
0321	327,649,111.00	71,113,822.00	58,883,086.00	16,838,887.00	0.00	11,390,008.00	0.00	0.00	0.00	383,291,888.00
0391	2,591,398,853.00	483,991,782.00	287,746,068.00	141,314,568.00	0.00	217,693,187.00	0.00	31,893,995.00	0.00	3,872,153,617.00
0491	1,595,999,379.00	336,746,886.00	318,138,671.00	591,429,117.00	0.00	68,246,872.00	0.00	15,407,327.00	0.00	3,214,189,022.00
0492	892,778,182.00	166,298,214.00	54,366,326.00	1,493,897.00	0.00	4,224,893.00	0.00	0.00	0.00	423,887,887.00
0998	0.00	0.00	0.00	0.00	0.00	0.00	0.00	0.00	0.00	85,413,121,886.00
0999	0.00	3,333,221,311.00	0.00	18,210,815,564.00	1,498,935,800.00	0.00	0.00	0.00	0.00	24,126,032,265.00

Parámetros del Reporte:

Sección Institucional : 11111 ADMINISTRACION CENTRAL
Sección Orgánica : 1000 ORGANISMO CENTRAL
Tipo Proyección : 1111 PROYECCION
Versión Gasto : 85

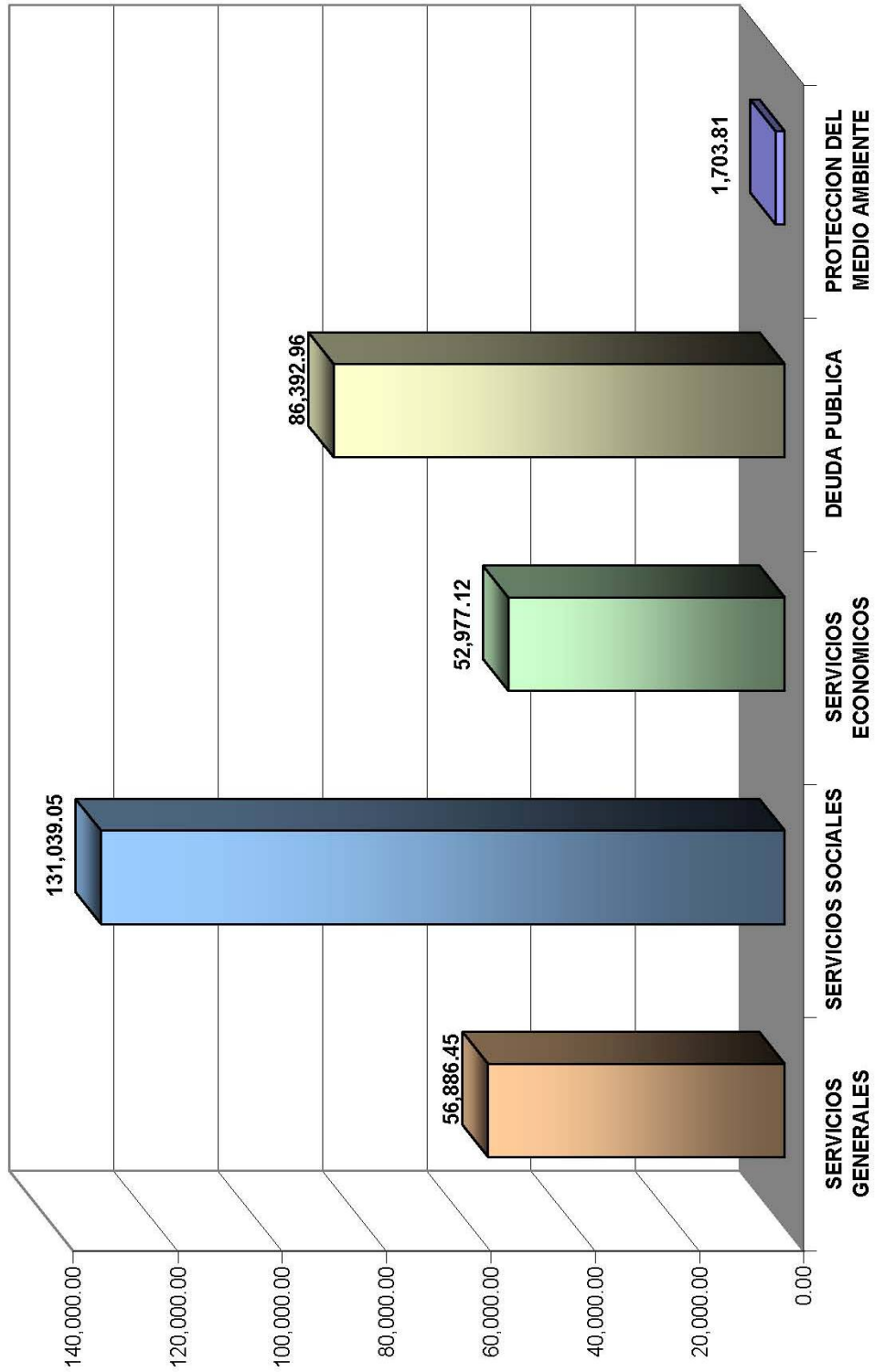
Clasificación Económica Del Gasto, Según Funciones

Sistema Integrado de Gestión Financiera
Periodo: 2009

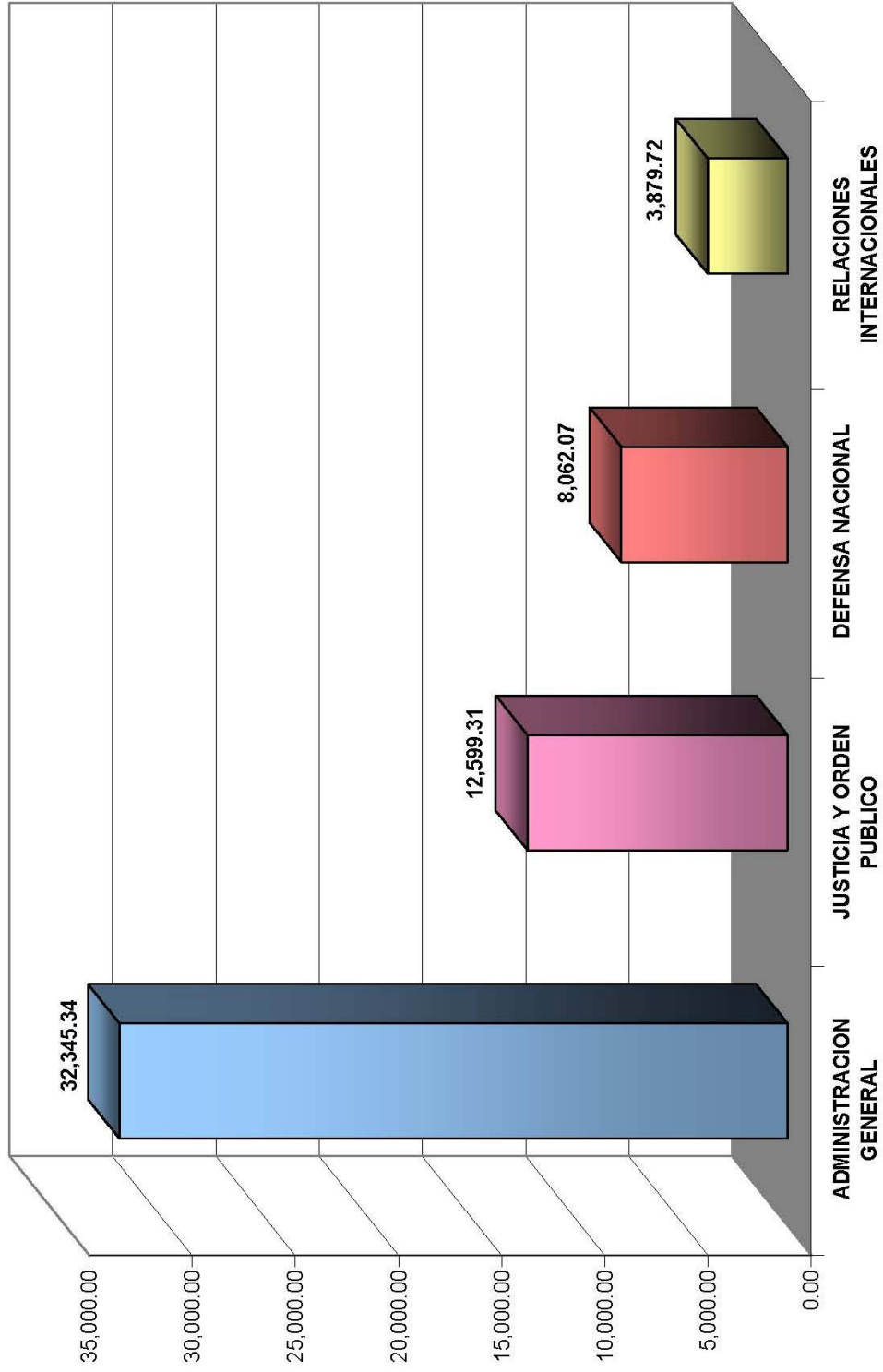
Grupo Proceso Función	GASTOS CORRIENTES			GASTOS DE CAPITAL			APLICACIONES FINANCIERAS			Total General	
	Gastos Corrientes	Inversión	Transferencias de Capital	Activos Financieros	Pasivos Financieros	Otras Aplicaciones Financieras	Subtotal	Subtotal			
31	38.884.416,07	0,00	64.245.905,88	217.175.188,68	48.172.282,00	20.443.898,28	88.816.462,99	0,00	38.188.406,99	48.207.741,83	328.899.887.260,00
111	18.602.016,87	0,00	5.129.886,07	48.121.871,88	6.090.226,17	986.856,05	8.794.378,47	0,00	0,00	0,00	68.306.417.088,00
112	6.088.178,27	0,00	4.888.811,04	35.408.039,81	8.402.260,94	856.850,05	6.938.153,84	0,00	0,00	0,00	30.848.342.388,00
113	6.794.170,27	0,00	1.044.073,80	11.603.864,23	782.510,88	12.006,00	782.510,88	0,00	0,00	0,00	12.866.064,78
114	4.898.030,95	0,00	302.926,23	7.128.176,76	902.660,30	0,00	712.840,30	0,00	0,00	0,00	8.862.665,78
02	4.898.030,95	0,00	302.926,23	7.128.176,76	902.660,30	0,00	712.840,30	0,00	0,00	0,00	8.862.665,78
201	3.138.132,22	0,00	8.782.867,88	30.774.666,05	18.111.848,21	13.785.881,82	28.872.147,28	0,00	895.292,85	0,00	99.030,00
202	17.387.908,83	0,00	1.643.202,00	3.391.332,81	3.833.834,86	30.000,00	3.899.626,51	0,00	0,00	0,00	38.038.167.027,00
203	1.888.878,17	0,00	3.666.051,60	20.026.690,70	3.184.604,88	0,00	3.184.604,88	0,00	898.000,00	0,00	4.796.857.882,00
204	965.721,92	0,00	11.233.428,71	16.202.007,90	744.397,88	0,00	744.397,88	0,00	0,00	0,00	33.781.857.782,00
205	0,00	0,00	888.888,88	647.000,00	5.129.886,07	602.000,00	6.034.672,95	0,00	0,00	0,00	61.950.858,88
206	0,00	0,00	1.072.262,18	1.872.242,18	3.870.877,20	0,00	4.289.916,98	0,00	0,00	0,00	8.107.916.918,00
207	0,00	0,00	6.237.887,09	8.737.887,09	5.898.834,31	0,00	8.696.226,31	0,00	0,00	0,00	14.887.811.410,00
208	181.885.812,00	0,00	4.833.884,17	17.875.642,87	497.000,00	0,00	497.000,00	0,00	0,00	0,00	17.813.946,07
209	8.793.888,16	0,00	17.847.887,89	26.721.775,30	17.238.813,88	0,00	34.968.587,18	0,00	0,00	0,00	82.877.124.658,00
300	2.742.467,72	0,00	4.146.953,39	8.893.841,88	795.198.238,00	919.208,72	1.138.266,10	0,00	0,00	0,00	2.108.124.458,00
301	470.795,88	0,00	216.114,06	790.859,29	832.737,84	0,00	832.737,84	0,00	0,00	0,00	1.863.983.238,00
302	27.284.000,00	0,00	0,00	0,00	8.673.110,00	0,00	8.673.110,00	0,00	0,00	0,00	47.068.318,00
303	1.692.207,25	0,00	682.000,00	8.887.134,88	13.393.818,00	0,00	13.393.818,00	0,00	0,00	0,00	16.786.417,12
304	241.121,68	0,00	468.000,00	8.887.134,88	8.887.134,88	0,00	8.887.134,88	0,00	0,00	0,00	17.971.149,00
305	855.124,68	0,00	11.174,67	11.174,67	5.274.788,46	0,00	5.274.788,46	0,00	0,00	0,00	21.034.393,88
306	408.448,93	0,00	0,00	0,00	173.258,68	0,00	173.258,68	0,00	0,00	0,00	99.114.290,00
307	0,00	0,00	496.138,25	496.138,25	0,00	0,00	0,00	0,00	0,00	0,00	196.828,93
308	0,00	0,00	0,00	0,00	32.846,02	0,00	32.846,02	0,00	0,00	0,00	116.898,14
309	0,00	0,00	0,00	0,00	0,00	0,00	0,00	0,00	0,00	0,00	46.135.829,81
310	0,00	0,00	0,00	0,00	0,00	0,00	0,00	0,00	0,00	0,00	46.135.829,81
400	948.278,51	0,00	23.443,78	999.824,71	739.462,78	0,00	739.462,78	0,00	0,00	0,00	1.739.864,20
401	918.072,00	0,00	23.443,78	931.484,88	656.486,73	0,00	656.486,73	0,00	0,00	0,00	1.318.041,20
402	133.958,70	0,00	133.958,70	133.328,27	219.879,38	0,00	219.879,38	0,00	0,00	0,00	346.884,00
05	0,00	0,00	0,00	0,00	0,00	0,00	0,00	0,00	35.104,71	0,00	48.207.262,00
06	0,00	0,00	0,00	0,00	0,00	0,00	0,00	0,00	35.104,71	0,00	48.207.262,00

Sección Indicadora: 1111 ADMINISTRACION CENTRAL
Ámbito: 03 ORGANISMO
Tipo Presupuesto: 01 FORMULACION
Libro CAP=00009999
Versión Gasto: 05

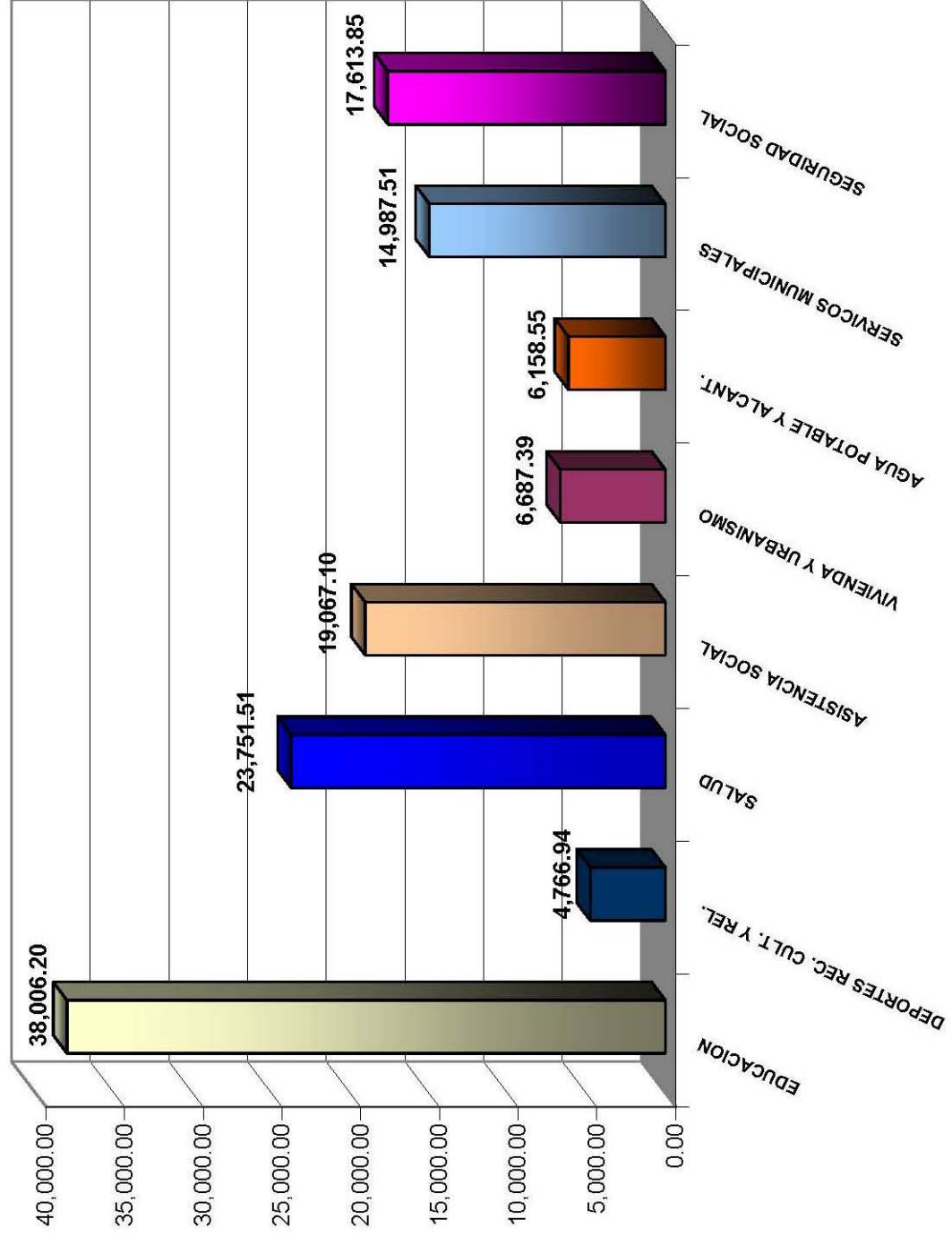
DISTRIBUCION DEL GASTO PRESUPUESTADO POR TIPO DE SERVICIOS AÑO 2009
(EN MILLONES DE RD\$)



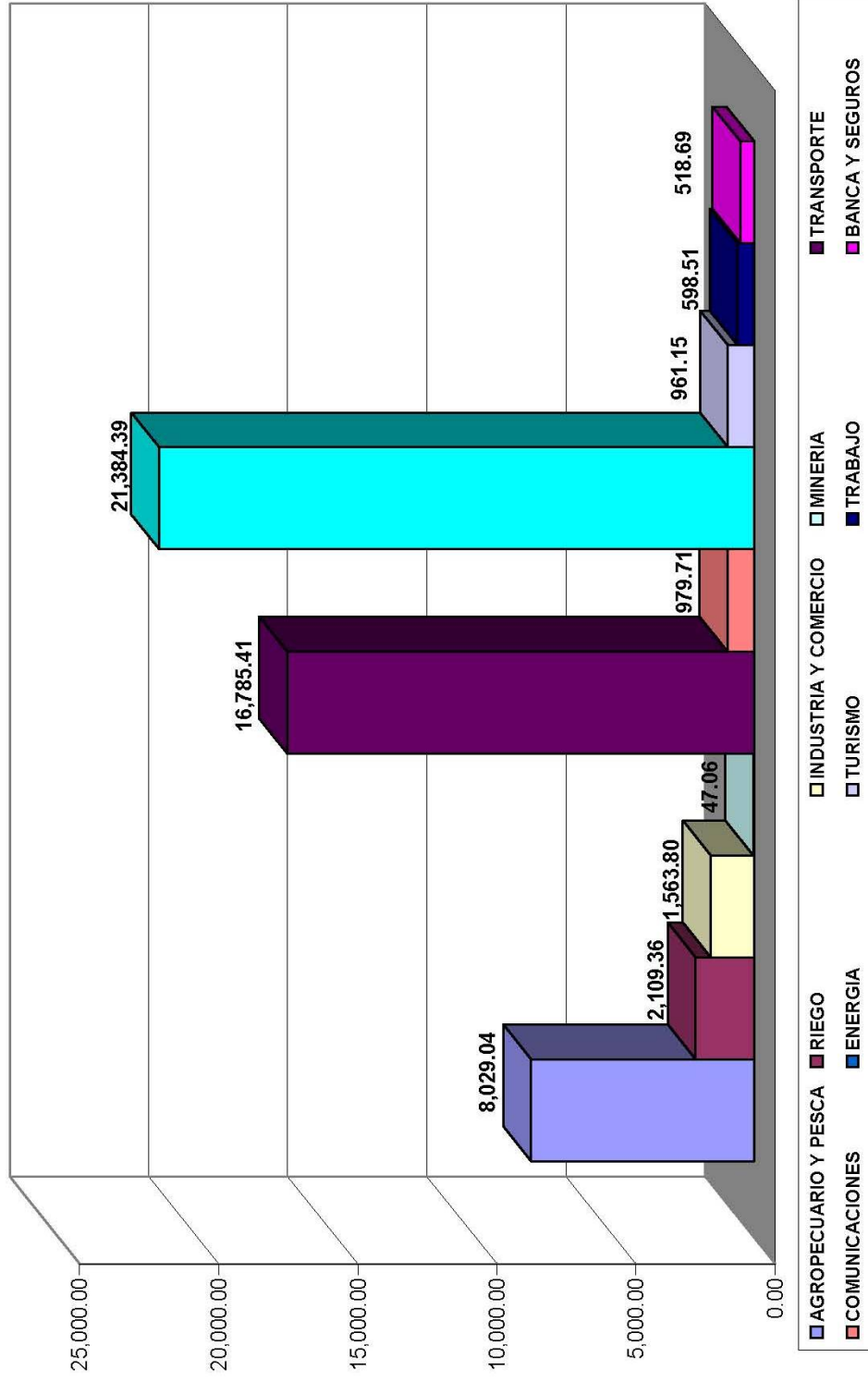
COMPOSICION DEL GASTO EN SERVICIOS GENERALES AÑO 2009
(EN MILLONES DE RD\$)



COMPOSICION DEL GASTO PRESUPUESTADO EN SERVICIOS SOCIALES AÑO 2009 (EN MILLONES DE RD\$)



COMPOSICION DEL GASTO PRESUPUESTADO EN SERVICIOS ECONOMICOS AÑO 2009
(EN MILLONES DE RD\$)



TRANSFERENCIAS A INSTITUCIONES
POR FUENTES DE FINANCIAMIENTO
2009



Transferencias A Instituciones, Segun Fle Financiamiento

Código	Capítulo Subcapítulo Entidad Receptora	COMENTARIOS					CAPITAL					Total Giro
		Fondo General	Destino Específico	Credito Interno	Requisito Especial	Subtotal Comentarios	Fondo General	Destino Específico	Credito Interno	Requisito Especial	Subtotal	
0101		36,524,242,709.05	15,078,951,195.00	0.00	11,889,070,000.00	81,488,168,904.00	2,967,154,988.50	8,895,824,351.20	0.00	11,042,338,769.20	30,361,848,038.00	81,857,791,832.00
01	CONGRESO NACIONAL	122,253,706.00	0.00	0.00	0.00	122,253,706.00	0.00	0.00	0.00	0.00	0.00	122,253,706.00
01	CAMARA DE SENADORES	23,898,530.00	0.00	0.00	0.00	23,898,530.00	0.00	0.00	0.00	0.00	0.00	23,898,530.00
7199	AYUNTAMIENTOS	1,260,000.00	0.00	0.00	0.00	1,260,000.00	0.00	0.00	0.00	0.00	0.00	1,260,000.00
9998	ORGANIZACION NO GOBERNAMENTAL EN EL AREA DE ASISTENCIA SOCIAL	22,898,530.00	0.00	0.00	0.00	22,898,530.00	0.00	0.00	0.00	0.00	0.00	22,898,530.00
4172	INSTITUTO DE PREVISION SOCIAL DEL CONGRESO DE LA REPUBLICA	99,295,178.00	0.00	0.00	0.00	99,295,178.00	0.00	0.00	0.00	0.00	0.00	99,295,178.00
0201	PREVIDENCIA DE LA REPUBLICA	15,854,785,162.00	17,925,048.00	0.00	2,229,000,000.00	13,331,809,218.00	92,395,000.00	0.00	0.00	74,300,000.00	166,405,600.00	13,394,609,210.00
01	PREVIDENCIA DE LA REPUBLICA	4,684,138,762.00	17,925,048.00	0.00	0.00	4,112,053,810.00	92,395,000.00	0.00	0.00	74,300,000.00	166,405,600.00	4,079,853,810.00
2049	CENTRO VACACIONAL INFANTIL DE JARASCOA	8,457,923.00	0.00	0.00	0.00	8,457,923.00	0.00	0.00	0.00	0.00	0.00	8,457,923.00
2051	OFICINA DE COORDINACION PRESIDENCIAL	1,478,923.00	0.00	0.00	0.00	1,478,923.00	0.00	0.00	0.00	0.00	0.00	1,478,923.00
2052	COMISION PRESIDENCIAL DE APOYO A INICIATIVAS DEMOCRATICAS	58,236,728.00	0.00	0.00	0.00	58,236,728.00	0.00	0.00	0.00	0.00	0.00	58,236,728.00
2054	COMISION REFORMA EMPRESA PUBLICA	73,882,796.00	0.00	0.00	0.00	73,882,796.00	0.00	0.00	0.00	0.00	0.00	73,882,796.00
2055	CONSEJO NACIONAL DE DROGAS	384,713,344.00	0.00	0.00	0.00	384,713,344.00	0.00	0.00	0.00	0.00	0.00	384,713,344.00
2056	DIRECCION NACIONAL DE CONTROL DE DROGAS	411,329,941.00	0.00	0.00	0.00	411,329,941.00	0.00	0.00	0.00	0.00	0.00	411,329,941.00
2058	BATALLON DE LA GUARDIA PRESIDENCIAL	69,139,482.00	0.00	0.00	0.00	69,139,482.00	0.00	0.00	0.00	0.00	0.00	69,139,482.00
2059	CUERPO DE AYUDANTES MUTUARIOS	113,528,482.00	0.00	0.00	0.00	113,528,482.00	0.00	0.00	0.00	0.00	0.00	113,528,482.00
2063	COMISION PERMANENTE DE HEFEMERIDES PATRIA	44,584,815.00	0.00	0.00	0.00	44,584,815.00	0.00	0.00	0.00	0.00	0.00	44,584,815.00
2064	PROGRAMA DE MEDICAMENTOS ESSENCIALES	1,450,000,000.00	0.00	0.00	0.00	1,450,000,000.00	0.00	0.00	0.00	0.00	0.00	1,450,000,000.00
2072	DESPACHO DE LA PRIMERA DAMA	522,470,789.20	0.00	0.00	0.00	522,470,789.20	0.00	0.00	0.00	0.00	0.00	522,470,789.20
2073	COMISION NACIONAL DE EMERGENCIAS	34,248,184.00	0.00	0.00	0.00	34,248,184.00	0.00	0.00	0.00	0.00	0.00	34,248,184.00
2074	COMITE NACIONAL CONTRA EL LAVADO DE ACTIVOS	16,000,000.00	0.00	0.00	0.00	16,000,000.00	0.00	0.00	0.00	0.00	0.00	16,000,000.00
2080	OFICINA PRESIDENCIAL DE TECNOLOGIAS DE INFORMACION Y COMUNICACION	66,184,815.00	0.00	0.00	0.00	66,184,815.00	0.00	0.00	0.00	0.00	0.00	66,184,815.00
2084	OFICINA DE CUSTODIA Y ADM. DE LOS BIENES INCAUTADOS Y DECOMISADOS	66,550,482.00	0.00	0.00	0.00	66,550,482.00	0.00	0.00	0.00	0.00	0.00	66,550,482.00
2088	COMISION PRESIDENCIAL OBJETIVOS DEL MILENIO Y EL DES. SOSTENIBLE	26,878,923.00	0.00	0.00	0.00	26,878,923.00	0.00	0.00	0.00	0.00	0.00	26,878,923.00
2100	COMISION NACIONAL DE EJECUCION DE LA REFORMA PROCESAL PENAL	24,553,846.00	0.00	0.00	0.00	24,553,846.00	0.00	0.00	0.00	0.00	0.00	24,553,846.00
2128	COMISION NACIONAL DE ETICA Y COMORTE A LA CORRUPCION	28,829,077.00	0.00	0.00	0.00	28,829,077.00	0.00	0.00	0.00	0.00	0.00	28,829,077.00
2127	COMISION PRESIDENCIAL DE POLITICA FARMACEUTICA MAC	15,850,000.00	0.00	0.00	0.00	15,850,000.00	0.00	0.00	0.00	0.00	0.00	15,850,000.00
2220	CENTRO TECNOLÓGICOS COMUNITARIOS	100,000,000.00	0.00	0.00	0.00	100,000,000.00	0.00	0.00	0.00	0.00	0.00	100,000,000.00
2222	CONSEJO MAC PARA LAS COMUNIDADES DOMINICANAS EN EL EXTERIOR (CONCEJ)	20,000,000.00	0.00	0.00	0.00	20,000,000.00	0.00	0.00	0.00	0.00	0.00	20,000,000.00
5109	FRANSA CIVIL	47,388,000.00	0.00	0.00	0.00	47,388,000.00	0.00	0.00	0.00	0.00	0.00	47,388,000.00
5131	CONSEJO NACIONAL PARA LA NIÑEZ Y LA ADOLESCENCIA	692,818,484.00	17,987,048.00	0.00	0.00	710,805,532.00	0.00	0.00	0.00	0.00	0.00	710,805,532.00
5103	CORPORACION ESTATAL DE RADIO Y TELEVISION (CERTV)	78,698,148.00	0.00	0.00	0.00	78,698,148.00	0.00	0.00	0.00	0.00	0.00	78,698,148.00
5991	ORGANIZACION NO GOBERNAMENTAL EN EL AREA DE SALUD	5,820,000.00	0.00	0.00	0.00	5,820,000.00	0.00	0.00	0.00	0.00	0.00	5,820,000.00
5992	ORGANIZACION NO GOBERNAMENTAL EN EL AREA DE EDUCACION	16,474,800.00	0.00	0.00	0.00	16,474,800.00	0.00	0.00	0.00	0.00	0.00	16,474,800.00
5993	ORGANIZACION NO GOBERNAMENTAL EN EL AREA DE DEPORTE	158,000.00	0.00	0.00	0.00	158,000.00	0.00	0.00	0.00	0.00	0.00	158,000.00
5996	ORGANIZACION NO GOBERNAMENTAL EN EL AREA DE MEDIO AMBIENTE	135,000.00	0.00	0.00	0.00	135,000.00	0.00	0.00	0.00	0.00	0.00	135,000.00
5997	ORGANIZACION NO GOBERNAMENTAL EN EL AREA DE AGRICULTURA	1,880,000.00	0.00	0.00	0.00	1,880,000.00	0.00	0.00	0.00	0.00	0.00	1,880,000.00
5999	ORGANIZACION NO GOBERNAMENTAL EN EL AREA DE ASISTENCIA SOCIAL	110,380,896.00	0.00	0.00	0.00	110,380,896.00	0.00	0.00	0.00	0.00	0.00	110,380,896.00
5999	ORGANIZACION NO GOBERNAMENTAL EN EL AREA DE JUSTICIA	89,000.00	0.00	0.00	0.00	89,000.00	0.00	0.00	0.00	0.00	0.00	89,000.00
5999	INCENTIVO A LA ASISTENCIA ESCOLAR (IAE)	744,402,800.00	0.00	0.00	0.00	744,402,800.00	0.00	0.00	0.00	0.00	0.00	744,402,800.00
6152	TRANSFERENCIAS CONDICIONADAS (COMER ES PRIMERO)	1,826,817,600.00	0.00	0.00	2,226,000,000.00	3,052,817,600.00	0.00	0.00	0.00	0.00	0.00	3,052,817,600.00
6172	AYUDA A EMERGENCIAS	89,000,000.00	0.00	0.00	0.00	89,000,000.00	0.00	0.00	0.00	0.00	0.00	89,000,000.00
6177	SERVICIO O.T.P. TRANSPORTE	89,000,000.00	0.00	0.00	0.00	89,000,000.00	0.00	0.00	0.00	0.00	0.00	89,000,000.00
6177	SERVICIO O.T.P. FOMERES	89,000,000.00	0.00	0.00	0.00	89,000,000.00	0.00	0.00	0.00	0.00	0.00	89,000,000.00
6180	SECRETARIA DE EDUCACION SUPERIOR	149,558,000.00	0.00	0.00	0.00	149,558,000.00	0.00	0.00	0.00	0.00	0.00	149,558,000.00
0302	BEC. DE ESTADISTICA Y POL.	149,558,000.00	8,128,827,109.26	0.00	0.00	1,007,185,817.00	0.00	0.00	0.00	0.00	5,899,624,301.00	16,120,899,818.26
01	SECRETARIA DE ESTADO DE INTERIOR Y POLICIA	149,558,000.00	6,128,827,109.26	0.00	0.00	1,007,185,817.00	0.00	0.00	0.00	0.00	5,899,624,301.00	16,120,899,818.26
5001	CUERPOS DE HOMBRES DEL EXTERIOR	15,397,984.00	0.00	0.00	0.00	15,397,984.00	0.00	0.00	0.00	0.00	0.00	15,397,984.00

Transferencias A Instituciones, Segun Fte Financiamiento

Sistema Integrado de Gestión Financiera
Periodo: 2009

Código	Descripción	CORRIENTES				CAPITAL			Total General	
		Fondo General	Ingreso Específico	Credito Interio	Requisitos Especiales	SubTotal Compras	Trasfer General	Credito Exterio		Ingresos Especiales
0022	SEC. DE ESTADO DE INT. Y POL.	20,524,202,796.00	10,075,853,100.00	0.00	0.00	3,267,154,986.00	0.00	11,242,233,766.00	0.00	81,857,703,032.00
2069	CUERPO DE BOMBARDOS STO. DOG. D. N.	41,694,416.00	0.00	0.00	0.00	0.00	0.00	0.00	0.00	41,694,416.00
2069	CUERPO DE BOMBARDOS STO. DOG. OESTE	13,734,004.00	0.00	0.00	0.00	0.00	0.00	0.00	0.00	13,734,004.00
2069	CUERPO DE BOMBARDOS STO. DOG. NORTE	11,329,372.00	0.00	0.00	0.00	0.00	0.00	0.00	0.00	11,329,372.00
2069	CUERPO DE BOMBARDOS STO. DOG. ESTE	20,183,032.00	0.00	0.00	0.00	0.00	0.00	0.00	0.00	20,183,032.00
2172	CUERPO DE BOMBARDOS DE BOCA CHICA	11,694,138.00	0.00	0.00	0.00	0.00	0.00	0.00	0.00	11,694,138.00
2172	CUERPO DE BOMBARDOS DE LO ALCARIZO	8,839,286.00	0.00	0.00	0.00	0.00	0.00	0.00	0.00	8,839,286.00
2173	CUERPO DE BOMBARDOS DE PEDRO BRAND	6,702,746.00	0.00	0.00	0.00	0.00	0.00	0.00	0.00	6,702,746.00
2174	CUERPO DE BOMBARDOS DE SAN LUIS	3,604,620.00	0.00	0.00	0.00	0.00	0.00	0.00	0.00	3,604,620.00
2177	CUERPO DE BOMBARDOS DE GUERRA	5,895,344.00	0.00	0.00	0.00	0.00	0.00	0.00	0.00	5,895,344.00
7199	AYUNTAMIENTOS	0.00	0.00	0.00	0.00	0.00	0.00	0.00	0.00	0.00
0208	SEC. DE ESTADO DE LAS FF AA	115,598,625.00	0.00	0.00	0.00	0.00	0.00	0.00	0.00	115,598,625.00
01	SEC. DE ESTADO DE LAS FF AA	115,598,625.00	0.00	0.00	0.00	0.00	0.00	0.00	0.00	115,598,625.00
2090	DIRECCION OJAL. DE ALBERGUES Y RES. PLA. NEED. CIUDADANA DE NAZAS. MR.	5,895,812.00	0.00	0.00	0.00	0.00	0.00	0.00	0.00	5,895,812.00
2097	PLAN DE AYUDAS CONTINUAS ZONAS FRONTERIZAS	36,000,000.00	0.00	0.00	0.00	0.00	0.00	0.00	0.00	36,000,000.00
2107	CUERPO ESPECIALIZADO EN SEGURIDAD AEROPORTUARIA	46,698,113.00	0.00	0.00	0.00	0.00	0.00	0.00	0.00	46,698,113.00
2130	INSTITUTO ESPECIALIZADO DE ESTUDIOS SUPERIORES DE LAS FUERZAS ARMADAS	26,000,000.00	0.00	0.00	0.00	0.00	0.00	0.00	0.00	26,000,000.00
4012	HERMANDAD DE PENSIOSOS DE LAS FUERZAS ARMADAS	1,300,000.00	0.00	0.00	0.00	0.00	0.00	0.00	0.00	1,300,000.00
0204	SEC. DE ESTADO DE REL. EXT.	52,891,827.00	0.00	0.00	0.00	0.00	0.00	0.00	0.00	52,891,827.00
01	SEC. DE ESTADO DE RELACIONES EXTERIORES	52,891,827.00	0.00	0.00	0.00	0.00	0.00	0.00	0.00	52,891,827.00
2170	COMISION NACIONAL DE NEGOCIACIONES COMERCIALES (CONC)	32,140,511.00	0.00	0.00	0.00	0.00	0.00	0.00	0.00	32,140,511.00
2178	CONSEJO NACIONAL DE FRONTERAS	20,741,418.00	0.00	0.00	0.00	0.00	0.00	0.00	0.00	20,741,418.00
0208	SECRETARIA. DE ESTADO DE INCIENSA	5,895,020,134.00	0.00	0.00	0.00	391,000,000.00	0.00	5,895,020,134.00	0.00	11,490,042,268.00
01	SECRETARIA. DE ESTADO DE INCIENSA	5,895,020,134.00	0.00	0.00	0.00	391,000,000.00	0.00	5,895,020,134.00	0.00	11,490,042,268.00
8002	BANCO CENTRAL DE LA REPUBLICA DOMINICANA	13,361,304.00	0.00	0.00	0.00	0.00	0.00	0.00	0.00	13,361,304.00
8008	Caja de Ahorros para Obreros y Monte de Piedad	432,000,000.00	0.00	0.00	0.00	0.00	0.00	0.00	0.00	432,000,000.00
3127	SUPERINTENDENCIA DE SEGUROS	50,777,048.00	0.00	0.00	0.00	0.00	0.00	0.00	0.00	50,777,048.00
8145	DIRECCION GENERAL DE VALORES	2,378,648,428.00	0.00	0.00	0.00	0.00	0.00	0.00	0.00	2,378,648,428.00
8149	DIRECCION GENERAL DE AGUAS	3,913,239,354.00	0.00	0.00	0.00	0.00	0.00	0.00	0.00	3,913,239,354.00
8159	DIRECCION GENERAL DE IMPUESTOS INTERIORS	1,751,815,971.00	0.00	0.00	0.00	0.00	0.00	0.00	0.00	1,751,815,971.00
6106	CORPORACION DOMINICANA DE EMPRESAS ELECTRICAS ESTATALES	1,751,815,971.00	0.00	0.00	0.00	0.00	0.00	0.00	0.00	1,751,815,971.00
01	SEC. DE ESTADO DE EDUCACION	1,751,815,971.00	0.00	0.00	0.00	0.00	0.00	0.00	0.00	1,751,815,971.00
2030	SEC. DE ESTADO DE EDUCACION	1,751,815,971.00	0.00	0.00	0.00	0.00	0.00	0.00	0.00	1,751,815,971.00
2034	SEQUIO MEDICO DE LOS MAESTROS	32,052,382.00	0.00	0.00	0.00	0.00	0.00	0.00	0.00	32,052,382.00
2047	INSTITUTO NACIONAL DE EDUCACION FISICA	84,590,000.00	0.00	0.00	0.00	0.00	0.00	0.00	0.00	84,590,000.00
2052	POLITECNICO EDUCATIVO	13,000,000.00	0.00	0.00	0.00	0.00	0.00	0.00	0.00	13,000,000.00
2071	CENTRO INFANTIL HANAMOSA	39,000,000.00	0.00	0.00	0.00	0.00	0.00	0.00	0.00	39,000,000.00
2085	INSTITUTO NACIONAL DE FORMACION Y CAPACITACION MAGISTERIAL	38,032,280.00	0.00	0.00	0.00	0.00	0.00	0.00	0.00	38,032,280.00
2128	INSTITUTO NACIONAL DE BIENESTAR MAGISTERIAL (INABIMA)	102,800,000.00	0.00	0.00	0.00	0.00	0.00	0.00	0.00	102,800,000.00
2132	INSTITUTO SALOME UREÑA	5,850,000.00	0.00	0.00	0.00	0.00	0.00	0.00	0.00	5,850,000.00
2142	INSTITUTO PANAMERICANO DE GEOGRAFIA E HISTORIA	20,000,000.00	0.00	0.00	0.00	0.00	0.00	0.00	0.00	20,000,000.00
4027	INSTITUTO POLITECNICO DE DAJABON	472,050,000.00	0.00	0.00	0.00	0.00	0.00	0.00	0.00	472,050,000.00
4181	PROGRAMA DE REDUCCION DE LA REPETENCIA	30,000,000.00	0.00	0.00	0.00	0.00	0.00	0.00	0.00	30,000,000.00
4182	JANTAS DISTRIALES DE EDUCACION	862,000,257.00	0.00	0.00	0.00	0.00	0.00	0.00	0.00	862,000,257.00
6992	ORGANIZACION NO GOBIERNAL EN EL AREA DE EDUCACION	128,158,454.00	0.00	0.00	0.00	0.00	0.00	0.00	0.00	128,158,454.00
0207	SEC. DE ESTADO DE SALUD PUBLICA	7,385,047,386.00	0.00	0.00	0.00	1,172,800,000.00	0.00	2,786,077,220.00	0.00	11,343,924,686.00
01	SEC. DE ESTADO DE SALUD PUBLICA	7,385,047,386.00	0.00	0.00	0.00	1,172,800,000.00	0.00	2,786,077,220.00	0.00	11,343,924,686.00

Transferencias A Instituciones, Segun Fte Financiamiento

	COMMITES					CAPITAL					Total General
	Proyección	Capital Especifico	Capital Inicial	Recurso Inicial	Subtotal Comite	Proyección	Capital Especifico	Capital Inicial	Recurso Inicial	Subtotal Comite	
Total General	38,524,342,706.00	10,074,953,195.00	0.00	11,888,000,000.00	81,405,182,501.00	2,887,134,958.00	8,859,624,301.00	0.00	11,842,038,766.00	26,389,596,028.00	61,887,793,832.00
0207	7,565,047,866.00	0.00	0.00	0.00	7,565,047,866.66	0.00	0.00	0.00	7,565,047,866.66	0.00	11,385,925,215.00
2038	645,120.00	0.00	0.00	0.00	645,120.00	0.00	0.00	0.00	645,120.00	0.00	645,120.00
2040	193,290.00	0.00	0.00	0.00	193,290.00	0.00	0.00	0.00	193,290.00	0.00	193,290.00
2042	277,753.00	0.00	0.00	0.00	277,753.00	0.00	0.00	0.00	277,753.00	0.00	277,753.00
2043	24,884,327.00	0.00	0.00	0.00	24,884,327.00	0.00	0.00	0.00	24,884,327.00	0.00	24,884,327.00
2045	17,669,024.00	0.00	0.00	0.00	17,669,024.00	0.00	0.00	0.00	17,669,024.00	0.00	17,669,024.00
2078	303,332,638.00	0.00	0.00	0.00	303,332,638.00	0.00	0.00	0.00	303,332,638.00	0.00	303,332,638.00
2079	124,435,562.00	0.00	0.00	0.00	124,435,562.00	0.00	0.00	0.00	124,435,562.00	0.00	124,435,562.00
2077	333,096,648.00	0.00	0.00	0.00	333,096,648.00	0.00	0.00	0.00	333,096,648.00	0.00	333,096,648.00
2090	45,217,885.00	0.00	0.00	0.00	45,217,885.00	0.00	0.00	0.00	45,217,885.00	0.00	45,217,885.00
2095	4,520,000.00	0.00	0.00	0.00	4,520,000.00	0.00	0.00	0.00	4,520,000.00	0.00	4,520,000.00
2104	40,000,000.00	0.00	0.00	0.00	40,000,000.00	0.00	0.00	0.00	40,000,000.00	0.00	40,000,000.00
2213	21,664,264.00	0.00	0.00	0.00	21,664,264.00	0.00	0.00	0.00	21,664,264.00	0.00	21,664,264.00
2214	228,376,487.00	0.00	0.00	0.00	228,376,487.00	0.00	0.00	0.00	228,376,487.00	0.00	228,376,487.00
2215	198,338,266.00	0.00	0.00	0.00	198,338,266.00	0.00	0.00	0.00	198,338,266.00	0.00	198,338,266.00
2218	169,794,415.00	0.00	0.00	0.00	169,794,415.00	0.00	0.00	0.00	169,794,415.00	0.00	169,794,415.00
4179	25,045,734.00	0.00	0.00	0.00	25,045,734.00	0.00	0.00	0.00	25,045,734.00	0.00	25,045,734.00
5103	37,420,020.00	0.00	0.00	0.00	37,420,020.00	0.00	0.00	0.00	37,420,020.00	0.00	37,420,020.00
5128	432,013.00	0.00	0.00	0.00	432,013.00	0.00	0.00	0.00	432,013.00	0.00	432,013.00
5201	624,000,000.00	0.00	0.00	0.00	624,000,000.00	0.00	0.00	0.00	624,000,000.00	0.00	624,000,000.00
5207	6,298,675,882.00	0.00	0.00	0.00	6,298,675,882.00	0.00	0.00	0.00	6,298,675,882.00	0.00	6,298,675,882.00
6102	973,297,332.00	0.00	0.00	0.00	973,297,332.00	0.00	0.00	0.00	973,297,332.00	0.00	973,297,332.00
6104	148,115,268.00	0.00	0.00	0.00	148,115,268.00	0.00	0.00	0.00	148,115,268.00	0.00	148,115,268.00
6107	10,747,332.00	0.00	0.00	0.00	10,747,332.00	0.00	0.00	0.00	10,747,332.00	0.00	10,747,332.00
6108	19,665,914.00	0.00	0.00	0.00	19,665,914.00	0.00	0.00	0.00	19,665,914.00	0.00	19,665,914.00
6109	10,747,332.00	0.00	0.00	0.00	10,747,332.00	0.00	0.00	0.00	10,747,332.00	0.00	10,747,332.00
6112	72,627,528.00	0.00	0.00	0.00	72,627,528.00	0.00	0.00	0.00	72,627,528.00	0.00	72,627,528.00
6261	1,847,793,440.00	0.00	0.00	0.00	1,847,793,440.00	0.00	0.00	0.00	1,847,793,440.00	0.00	1,847,793,440.00
6266	492,297,882.00	0.00	0.00	0.00	492,297,882.00	0.00	0.00	0.00	492,297,882.00	0.00	492,297,882.00
01	463,297,882.00	17,091,013.00	0.00	0.00	480,388,895.00	0.00	0.00	0.00	480,388,895.00	0.00	480,388,895.00
2111	25,095,000.00	17,091,013.00	0.00	0.00	42,186,013.00	0.00	0.00	0.00	42,186,013.00	0.00	42,186,013.00
0208	468,297,882.00	17,091,013.00	0.00	0.00	485,388,895.00	0.00	0.00	0.00	485,388,895.00	0.00	485,388,895.00
01	836,511,708.00	0.00	0.00	0.00	836,511,708.00	0.00	0.00	0.00	836,511,708.00	0.00	836,511,708.00
5152	84,144,448.00	0.00	0.00	0.00	84,144,448.00	0.00	0.00	0.00	84,144,448.00	0.00	84,144,448.00
5155	16,167,428.00	0.00	0.00	0.00	16,167,428.00	0.00	0.00	0.00	16,167,428.00	0.00	16,167,428.00
5207	25,095,000.00	0.00	0.00	0.00	25,095,000.00	0.00	0.00	0.00	25,095,000.00	0.00	25,095,000.00
9498	1,191,600.00	0.00	0.00	0.00	1,191,600.00	0.00	0.00	0.00	1,191,600.00	0.00	1,191,600.00
0210	3,735,400,482.00	385,407,886.00	0.00	0.00	4,120,808,368.00	0.00	0.00	0.00	4,120,808,368.00	0.00	4,120,808,368.00
01	3,735,400,482.00	385,407,886.00	0.00	0.00	4,120,808,368.00	0.00	0.00	0.00	4,120,808,368.00	0.00	4,120,808,368.00
2003	1,765,400,482.00	130,000,000.00	0.00	0.00	1,895,400,482.00	0.00	0.00	0.00	1,895,400,482.00	0.00	1,895,400,482.00
2027	55,554,020.00	0.00	0.00	0.00	55,554,020.00	0.00	0.00	0.00	55,554,020.00	0.00	55,554,020.00
2028	6,887,328.00	0.00	0.00	0.00	6,887,328.00	0.00	0.00	0.00	6,887,328.00	0.00	6,887,328.00
2118	9,085,084.00	0.00	0.00	0.00	9,085,084.00	0.00	0.00	0.00	9,085,084.00	0.00	9,085,084.00
2125	6,295,564.00	0.00	0.00	0.00	6,295,564.00	0.00	0.00	0.00	6,295,564.00	0.00	6,295,564.00
2131	958,851,908.00	0.00	0.00	0.00	958,851,908.00	0.00	0.00	0.00	958,851,908.00	0.00	958,851,908.00

Transfencias A Instituciones, Segun Fie Financiamiento

Sistema Integrado de Gestión Financiera
Periodo: 2009

Código	Descripción	COMPLEMENTOS			CAPITAL			Total General
		Fondo General	Destino Especifico	Crédito Interno	Destino Especifico	Crédito Interno	Total General	
0210	SEC. DE ESTADO DE AGRICULTURA	39,254,242,754.00	10,075,603,195.26	61,484,195,004.00	3,687,134,856.00	0.00	11,342,834,766.00	25,399,536,424.00
2171	OFICINA DE TRATADOS COMERCIALES AGRICOLAS (OTCA)	3,765,425,463.00	389,407,066.26	4,150,811,239.00	151,489,556.26	0.00	132,237,316.00	354,009,472.00
2211	CENTRO AGRICOLICO TROPICAL DE INVESTIGACION Y ENS. (CATE)	25,000,000.00	0.00	25,000,000.00	0.00	0.00	0.00	0.00
5001	SECRETARIA DE ESTADO DE AGRICULTURA Y PESCA (SATE)	17,462,333.00	0.00	17,462,333.00	0.00	0.00	0.00	0.00
5111	INSTITUTO AGRARIO DOMINICANO	944,500,000.00	0.00	944,500,000.00	54,023,247.00	0.00	0.00	54,023,247.00
5112	INSTITUTO AGRARIO COMARCADO	9,365,284.00	0.00	9,365,284.00	0.00	0.00	0.00	0.00
5122	INSTITUTO DOMINICANO DE INVESTIGACIONES AGRICOLAS Y FORESTALES	188,802,284.00	0.00	188,802,284.00	0.00	0.00	0.00	0.00
5124	COMISIÓN NACIONAL DEL CAFE	146,644,884.00	0.00	146,644,884.00	0.00	0.00	0.00	0.00
5142	INSTITUTO NACIONAL DEL TABACO	307,728,420.00	0.00	307,728,420.00	4,500,000.00	0.00	0.00	4,500,000.00
5143	INSTITUTO DE DESARROLLO Y CREDITO COOPERATIVO	330,210,000.00	0.00	330,210,000.00	5,515,699.00	0.00	0.00	5,515,699.00
5144	INSTITUTO NACIONAL DE LA LANA	16,871,120.00	0.00	16,871,120.00	0.00	0.00	0.00	0.00
5163	CONSEJO DOMINICANO DE PESCA Y AGUICULTURA	52,879,654.00	0.00	52,879,654.00	0.00	0.00	0.00	0.00
6110	CONSEJO ESTATAL DEL AZUCAR	83,275,272.00	0.00	83,275,272.00	0.00	0.00	0.00	0.00
6111	LA CRUZ DE MANZANILLO	365,746,788.20	0.00	365,746,788.20	0.00	0.00	0.00	0.00
6120	ORGANIZACION NO GUBERNAMENTAL EN EL AREA DE AGRICULTURA	65,474,954.00	0.00	65,474,954.00	0.00	0.00	0.00	0.00
6121	SECRETARIA DE ESTADO DE OBRAS PUBLICAS Y COMUNICACIONES	53,861,334.00	0.00	53,861,334.00	0.00	0.00	0.00	0.00
6122	SECRETARIA DE ESTADO DE OBRAS PUBLICAS Y COMUNICACIONES	739,869,227.00	0.00	739,869,227.00	0.00	0.00	0.00	0.00
6123	OF. NAC. DE EVAL. SOCIAL Y VUL. DE INFRA. Y EDIFICACIONES (ONESVI)	32,112,273.00	0.00	32,112,273.00	0.00	0.00	0.00	0.00
6124	CONSEJO DE ADMINISTRACION Y REGULACION DE TAXIS (CART)	1,238,203.00	0.00	1,238,203.00	0.00	0.00	0.00	0.00
6125	PATRONATO DEL BOLEVAR	7,589,243.00	0.00	7,589,243.00	0.00	0.00	0.00	0.00
6126	CONSEJO INTERNACIONAL PARA COOPERACION VIVIENDAS (COVIVENDAS)	1,889,564.00	0.00	1,889,564.00	0.00	0.00	0.00	0.00
6127	INSTITUTO DOMINICANO DE AVIACION CIVIL	262,251,739.20	0.00	262,251,739.20	0.00	0.00	0.00	0.00
6128	INSTITUTO POSTAL DOMINICANO	171,428,877.00	0.00	171,428,877.00	0.00	0.00	0.00	0.00
6129	INSTITUTO NACIONAL DE LA VIVIENDA	147,889,489.00	0.00	147,889,489.00	0.00	0.00	0.00	0.00
6130	SEC. DE ESTADO DE IND. Y COM.	115,680,000.00	0.00	115,680,000.00	0.00	0.00	0.00	0.00
6131	SEC. DE ESTADO DE IND. Y COM.	319,154,986.00	0.00	319,154,986.00	143,137,486.00	0.00	0.00	143,137,486.00
6132	CAMARA DOMINICANA DE COMERCIO	136,872.00	0.00	136,872.00	0.00	0.00	0.00	0.00
6133	CENTRO DE INICIACION Y FOMENTO INDUSTRIAL	40,419,516.00	0.00	40,419,516.00	0.00	0.00	0.00	0.00
6134	COMISION NACIONAL DE PROPIEDAD INDUSTRIAL	84,887,225.00	0.00	84,887,225.00	0.00	0.00	0.00	0.00
6135	COMISION NACIONAL DE PROPIEDAD INDUSTRIAL	9,895,825.00	0.00	9,895,825.00	0.00	0.00	0.00	0.00
6136	COMISION NACIONAL DE ZONAS FRANCOAS	20,801,373.00	0.00	20,801,373.00	0.00	0.00	0.00	0.00
6137	INSTITUTO DE PROTECCION DE LOS DERECHOS AL CONSUMIDOR	79,884,648.00	0.00	79,884,648.00	0.00	0.00	0.00	0.00
6138	COMISION NACIONAL DE PRACTICAS DESELEAS	48,400,000.00	0.00	48,400,000.00	0.00	0.00	0.00	0.00
6139	ORGANIZACION NO GUBERNAMENTAL EN EL AREA DE IND. Y COM.	1,279,900.00	0.00	1,279,900.00	0.00	0.00	0.00	0.00
6140	SEC. DE ESTADO DE MUJER	31,856,028.00	0.00	31,856,028.00	0.00	0.00	0.00	0.00
6141	SEC. DE ESTADO DE MUJER	19,840,000.00	0.00	19,840,000.00	0.00	0.00	0.00	0.00
6142	CONSEJO DE DIRECCION DE CARAS DE ACCIONES O REFUGIOS	21,355,628.00	0.00	21,355,628.00	0.00	0.00	0.00	0.00
6143	ORGANIZACION NO GUBERNAMENTAL EN EL AREA DE ASISTENCIA SOCIAL	252,448,970.00	0.00	252,448,970.00	0.00	0.00	0.00	0.00
6144	SEC. DE ESTADO DE CULTURA	174,762.00	0.00	174,762.00	0.00	0.00	0.00	0.00
6145	BANCA DE MARIQUITA DE PUERTO PLATA	185,360.00	0.00	185,360.00	0.00	0.00	0.00	0.00
6146	BANCA DE MARIQUITA DE CABRAL	186,463.00	0.00	186,463.00	0.00	0.00	0.00	0.00
6147	BANCA DE MARIQUITA DE DAMIRON	286,261.00	0.00	286,261.00	0.00	0.00	0.00	0.00
6148	BANCA DE MARIQUITA DE FUENTES	281,249.00	0.00	281,249.00	0.00	0.00	0.00	0.00
6149	BANCA DE MARIQUITA DE GUAYAMA	281,249.00	0.00	281,249.00	0.00	0.00	0.00	0.00

Transferencias A Instituciones, Segun Fte Financiamiento

Sistema Integrado de Gestión Financiera
Periodo: 2008

Código	Descripción	CORRIENTES				CAPITAL			Reserva Externa	Subtotal	Total Demasi
		Fondo General	Destino Especifico	Cuenta Interno	Reserva Externa	Sub Total Corrientes	Fondo General	Destino Especifico			
0210	REC. DE ESTADO DE CULTURA	252,448,970.00	15,875,953,165.00	0.00	11,888,000,260.00	67,485,195,294.50	2,597,134,959.00	0.00	11,843,838,769.00	30,389,348,038.50	81,847,798,992.00
2008	BANDA DE MUSICA DE SALCEDO	531,512.00	0.00	0.00	0.00	531,512.00	0.00	0.00	0.00	0.00	531,512.00
2010	BANDA DE MUSICA DE SAN CRISTOBAL	243,959.00	0.00	0.00	0.00	243,959.00	0.00	0.00	0.00	0.00	243,959.00
2011	BANDA DE MUSICA DE SAN FRANCISCO DE MACORIS	174,774.00	0.00	0.00	0.00	174,774.00	0.00	0.00	0.00	0.00	174,774.00
2012	BANDA DE MUSICA DE MUNICIPIO DE PEDERNALES	264,541.00	0.00	0.00	0.00	264,541.00	0.00	0.00	0.00	0.00	264,541.00
2013	BANDA DE MUSICA DEL CERCAJO	189,694.00	0.00	0.00	0.00	189,694.00	0.00	0.00	0.00	0.00	189,694.00
2014	BANDA DE MUSICA DE BARAHONA	189,350.00	0.00	0.00	0.00	189,350.00	0.00	0.00	0.00	0.00	189,350.00
2015	BANDA DE MUSICA SANTA CECILIA, PINAURO, BARAHONA	176,012.00	0.00	0.00	0.00	176,012.00	0.00	0.00	0.00	0.00	176,012.00
2016	BANDA DE MUSICA DE LOS LUANOS	246,993.00	0.00	0.00	0.00	246,993.00	0.00	0.00	0.00	0.00	246,993.00
2017	BANDA DE MUSICA DE OVIEDO	286,260.00	0.00	0.00	0.00	286,260.00	0.00	0.00	0.00	0.00	286,260.00
2018	BANDA DE MUSICA DE VICENTE NOBLE	226,613.00	0.00	0.00	0.00	226,613.00	0.00	0.00	0.00	0.00	226,613.00
2019	BANDA DE MUSICA DE VILLA VAZQUEZ	174,792.00	0.00	0.00	0.00	174,792.00	0.00	0.00	0.00	0.00	174,792.00
2020	BANDA DE MUSICA DE LA VEGA	284,543.00	0.00	0.00	0.00	284,543.00	0.00	0.00	0.00	0.00	284,543.00
2021	BANDA DE MUSICA DE JARAGUA	298,374.00	0.00	0.00	0.00	298,374.00	0.00	0.00	0.00	0.00	298,374.00
2022	BANDA DE MUSICA DE IBAN	473,865.00	0.00	0.00	0.00	473,865.00	0.00	0.00	0.00	0.00	473,865.00
2023	BANDA DE MUSICA DE JIMANI	154,218.00	0.00	0.00	0.00	154,218.00	0.00	0.00	0.00	0.00	154,218.00
2024	SEBASTIEN BARRILLO, VICENTE NOBLE	299,619.00	0.00	0.00	0.00	299,619.00	0.00	0.00	0.00	0.00	299,619.00
2025	BANDA DE MUSICA DE MONTE CRISTI	3,574,346.00	0.00	0.00	0.00	3,574,346.00	0.00	0.00	0.00	0.00	3,574,346.00
2026	PAUTEON NACIONAL	154,172.00	0.00	0.00	0.00	154,172.00	0.00	0.00	0.00	0.00	154,172.00
2027	BANDA DE MUSICA DE MAGUA	151,864.00	0.00	0.00	0.00	151,864.00	0.00	0.00	0.00	0.00	151,864.00
2028	COMANDO EN JEFE FUERZA POLICIA	148,299,483.00	0.00	0.00	0.00	148,299,483.00	0.00	0.00	0.00	0.00	148,299,483.00
2115	COMANDO EN JEFE FUERZA POLICIA DE MONUMENTOS HISTORICOS	1,477,232.00	0.00	0.00	0.00	1,477,232.00	0.00	0.00	0.00	0.00	1,477,232.00
2117	COMANDO EN JEFE FUERZA POLICIA DE MONUMENTOS HISTORICOS	1,477,232.00	0.00	0.00	0.00	1,477,232.00	0.00	0.00	0.00	0.00	1,477,232.00
2118	COMANDO EN JEFE FUERZA POLICIA DE MONUMENTOS HISTORICOS	1,477,232.00	0.00	0.00	0.00	1,477,232.00	0.00	0.00	0.00	0.00	1,477,232.00
2119	COMANDO EN JEFE FUERZA POLICIA DE MONUMENTOS HISTORICOS	1,477,232.00	0.00	0.00	0.00	1,477,232.00	0.00	0.00	0.00	0.00	1,477,232.00
2120	COMANDO EN JEFE FUERZA POLICIA DE MONUMENTOS HISTORICOS	1,477,232.00	0.00	0.00	0.00	1,477,232.00	0.00	0.00	0.00	0.00	1,477,232.00
2121	COMANDO EN JEFE FUERZA POLICIA DE MONUMENTOS HISTORICOS	1,477,232.00	0.00	0.00	0.00	1,477,232.00	0.00	0.00	0.00	0.00	1,477,232.00
2122	COMANDO EN JEFE FUERZA POLICIA DE MONUMENTOS HISTORICOS	1,477,232.00	0.00	0.00	0.00	1,477,232.00	0.00	0.00	0.00	0.00	1,477,232.00
2123	COMANDO EN JEFE FUERZA POLICIA DE MONUMENTOS HISTORICOS	1,477,232.00	0.00	0.00	0.00	1,477,232.00	0.00	0.00	0.00	0.00	1,477,232.00
2124	COMANDO EN JEFE FUERZA POLICIA DE MONUMENTOS HISTORICOS	1,477,232.00	0.00	0.00	0.00	1,477,232.00	0.00	0.00	0.00	0.00	1,477,232.00
2125	COMANDO EN JEFE FUERZA POLICIA DE MONUMENTOS HISTORICOS	1,477,232.00	0.00	0.00	0.00	1,477,232.00	0.00	0.00	0.00	0.00	1,477,232.00
2126	COMANDO EN JEFE FUERZA POLICIA DE MONUMENTOS HISTORICOS	1,477,232.00	0.00	0.00	0.00	1,477,232.00	0.00	0.00	0.00	0.00	1,477,232.00
2127	COMANDO EN JEFE FUERZA POLICIA DE MONUMENTOS HISTORICOS	1,477,232.00	0.00	0.00	0.00	1,477,232.00	0.00	0.00	0.00	0.00	1,477,232.00
2128	COMANDO EN JEFE FUERZA POLICIA DE MONUMENTOS HISTORICOS	1,477,232.00	0.00	0.00	0.00	1,477,232.00	0.00	0.00	0.00	0.00	1,477,232.00
2129	COMANDO EN JEFE FUERZA POLICIA DE MONUMENTOS HISTORICOS	1,477,232.00	0.00	0.00	0.00	1,477,232.00	0.00	0.00	0.00	0.00	1,477,232.00
2130	COMANDO EN JEFE FUERZA POLICIA DE MONUMENTOS HISTORICOS	1,477,232.00	0.00	0.00	0.00	1,477,232.00	0.00	0.00	0.00	0.00	1,477,232.00
2131	COMANDO EN JEFE FUERZA POLICIA DE MONUMENTOS HISTORICOS	1,477,232.00	0.00	0.00	0.00	1,477,232.00	0.00	0.00	0.00	0.00	1,477,232.00
2132	COMANDO EN JEFE FUERZA POLICIA DE MONUMENTOS HISTORICOS	1,477,232.00	0.00	0.00	0.00	1,477,232.00	0.00	0.00	0.00	0.00	1,477,232.00
2133	COMANDO EN JEFE FUERZA POLICIA DE MONUMENTOS HISTORICOS	1,477,232.00	0.00	0.00	0.00	1,477,232.00	0.00	0.00	0.00	0.00	1,477,232.00
2134	COMANDO EN JEFE FUERZA POLICIA DE MONUMENTOS HISTORICOS	1,477,232.00	0.00	0.00	0.00	1,477,232.00	0.00	0.00	0.00	0.00	1,477,232.00
2135	COMANDO EN JEFE FUERZA POLICIA DE MONUMENTOS HISTORICOS	1,477,232.00	0.00	0.00	0.00	1,477,232.00	0.00	0.00	0.00	0.00	1,477,232.00
2136	COMANDO EN JEFE FUERZA POLICIA DE MONUMENTOS HISTORICOS	1,477,232.00	0.00	0.00	0.00	1,477,232.00	0.00	0.00	0.00	0.00	1,477,232.00
2137	COMANDO EN JEFE FUERZA POLICIA DE MONUMENTOS HISTORICOS	1,477,232.00	0.00	0.00	0.00	1,477,232.00	0.00	0.00	0.00	0.00	1,477,232.00
2138	COMANDO EN JEFE FUERZA POLICIA DE MONUMENTOS HISTORICOS	1,477,232.00	0.00	0.00	0.00	1,477,232.00	0.00	0.00	0.00	0.00	1,477,232.00
2139	COMANDO EN JEFE FUERZA POLICIA DE MONUMENTOS HISTORICOS	1,477,232.00	0.00	0.00	0.00	1,477,232.00	0.00	0.00	0.00	0.00	1,477,232.00
2140	COMANDO EN JEFE FUERZA POLICIA DE MONUMENTOS HISTORICOS	1,477,232.00	0.00	0.00	0.00	1,477,232.00	0.00	0.00	0.00	0.00	1,477,232.00
2141	COMANDO EN JEFE FUERZA POLICIA DE MONUMENTOS HISTORICOS	1,477,232.00	0.00	0.00	0.00	1,477,232.00	0.00	0.00	0.00	0.00	1,477,232.00
2142	COMANDO EN JEFE FUERZA POLICIA DE MONUMENTOS HISTORICOS	1,477,232.00	0.00	0.00	0.00	1,477,232.00	0.00	0.00	0.00	0.00	1,477,232.00
2143	COMANDO EN JEFE FUERZA POLICIA DE MONUMENTOS HISTORICOS	1,477,232.00	0.00	0.00	0.00	1,477,232.00	0.00	0.00	0.00	0.00	1,477,232.00
2144	COMANDO EN JEFE FUERZA POLICIA DE MONUMENTOS HISTORICOS	1,477,232.00	0.00	0.00	0.00	1,477,232.00	0.00	0.00	0.00	0.00	1,477,232.00
2145	COMANDO EN JEFE FUERZA POLICIA DE MONUMENTOS HISTORICOS	1,477,232.00	0.00	0.00	0.00	1,477,232.00	0.00	0.00	0.00	0.00	1,477,232.00
2146	COMANDO EN JEFE FUERZA POLICIA DE MONUMENTOS HISTORICOS	1,477,232.00	0.00	0.00	0.00	1,477,232.00	0.00	0.00	0.00	0.00	1,477,232.00
2147	COMANDO EN JEFE FUERZA POLICIA DE MONUMENTOS HISTORICOS	1,477,232.00	0.00	0.00	0.00	1,477,232.00	0.00	0.00	0.00	0.00	1,477,232.00
2148	COMANDO EN JEFE FUERZA POLICIA DE MONUMENTOS HISTORICOS	1,477,232.00	0.00	0.00	0.00	1,477,232.00	0.00	0.00	0.00	0.00	1,477,232.00

Transferencias A Instituciones. Segun Fte Financiamiento

Sistema Integrado de Gestión Financiera
 Periodo: 2009

DepInstit,SubCapitulo,Entidad Receptora	COMMITES				CAPITAL			Total General			
	Fondo General	Destino Especifico	Crédito Intimo	Recursos Externos	SubTotal Contables	Fondo General	Destino Especifico		Crédito Intimo	Recursos Externos	Balanza
Total General	39,584,542,796.00	10,075,163,185.00	0.00	11,386,000,000.00	61,448,195,904.00	2,587,134,850.00	5,899,624,501.00	0.00	11,342,834,748.00	26,369,246,020.00	61,887,783,932.00
0218											
2149	SEC. DE ESTADO DE CULTURA	252,448,970.00	0.00	0.00	252,448,970.00	0.00	0.00	0.00	0.00	0.00	252,448,970.00
2150	DIRECCION PROVINCIAL ETO.COO. ORTE	177,287.00	0.00	0.00	177,287.00	0.00	0.00	0.00	0.00	0.00	177,287.00
2151	DIRECCION PROVINCIAL MONTE PLATA	206,811.00	0.00	0.00	206,811.00	0.00	0.00	0.00	0.00	0.00	206,811.00
2152	DIRECCION PROVINCIAL SAN CRISTOBAL	306,811.00	0.00	0.00	306,811.00	0.00	0.00	0.00	0.00	0.00	306,811.00
2153	DIRECCION PROVINCIAL SAN CRISTOBAL	147,732.00	0.00	0.00	147,732.00	0.00	0.00	0.00	0.00	0.00	147,732.00
2154	DIRECCION PROVINCIAL TERAPIA (BARI)	251,894.00	0.00	0.00	251,894.00	0.00	0.00	0.00	0.00	0.00	251,894.00
2155	DIRECCION PROVINCIAL SAN JOSE DE COCA	147,732.00	0.00	0.00	147,732.00	0.00	0.00	0.00	0.00	0.00	147,732.00
2156	DIRECCION PROVINCIAL AZUA	221,894.00	0.00	0.00	221,894.00	0.00	0.00	0.00	0.00	0.00	221,894.00
2157	DIRECCION PROVINCIAL REGIONAL SURESTE	221,894.00	0.00	0.00	221,894.00	0.00	0.00	0.00	0.00	0.00	221,894.00
2158	DIRECCION PROVINCIAL BAHIA	221,894.00	0.00	0.00	221,894.00	0.00	0.00	0.00	0.00	0.00	221,894.00
2159	DIRECCION PROVINCIAL DE TORO	192,039.00	0.00	0.00	192,039.00	0.00	0.00	0.00	0.00	0.00	192,039.00
215A	DIRECCION PROVINCIAL SAN CRISTOBAL	192,039.00	0.00	0.00	192,039.00	0.00	0.00	0.00	0.00	0.00	192,039.00
2160	DIRECCION PROVINCIAL JAMAS	192,039.00	0.00	0.00	192,039.00	0.00	0.00	0.00	0.00	0.00	192,039.00
2161	DIRECCION PROVINCIAL SUR PROFUNDO	206,811.00	0.00	0.00	206,811.00	0.00	0.00	0.00	0.00	0.00	206,811.00
2162	DIRECCION PROVINCIAL SAN JUAN	252,448.97	0.00	0.00	252,448.97	0.00	0.00	0.00	0.00	0.00	252,448.97
2163	DIRECCION PROVINCIAL	177,287.00	0.00	0.00	177,287.00	0.00	0.00	0.00	0.00	0.00	177,287.00
2164	DIRECCION PROVINCIAL SAN PEDRO DE MACORIS	206,811.00	0.00	0.00	206,811.00	0.00	0.00	0.00	0.00	0.00	206,811.00
2165	DIRECCION PROVINCIAL DE LA ROMANA	251,138.50	0.00	0.00	251,138.50	0.00	0.00	0.00	0.00	0.00	251,138.50
2166	DIRECCION PROVINCIAL HOLLEY	221,894.00	0.00	0.00	221,894.00	0.00	0.00	0.00	0.00	0.00	221,894.00
2167	DIRECCION PROVINCIAL MATO MAYOR	228,969.00	0.00	0.00	228,969.00	0.00	0.00	0.00	0.00	0.00	228,969.00
2168	DIRECCION PROVINCIAL DEL SEYSO	9,957,258.00	0.00	0.00	9,957,258.00	0.00	0.00	0.00	0.00	0.00	9,957,258.00
9994	ORGANIZACION NO GUBERNAMENTAL EN EL AREA DE CULTURA	18,893,600.00	0.00	0.00	18,893,600.00	0.00	0.00	0.00	0.00	0.00	18,893,600.00
01	REC. DE ESTADO DE LA JUVENTUD	21,410,600.00	0.00	0.00	21,410,600.00	0.00	0.00	0.00	0.00	0.00	21,410,600.00
01	ORGANIZACION NO GUBERNAMENTAL EN EL AREA DE ASISTENCIA SOCIAL	21,410,600.00	0.00	0.00	21,410,600.00	0.00	0.00	0.00	0.00	0.00	21,410,600.00
01	REC. DE ESTADO DE MEDIO AMBIENTE Y REC. NAT.	21,410,600.00	0.00	0.00	21,410,600.00	0.00	0.00	0.00	0.00	0.00	21,410,600.00
01	REC. DE ESTADO DE MEDIO AMBIENTE	1,387,415,717.00	0.00	0.00	1,387,415,717.00	0.00	0.00	0.00	0.00	0.00	1,387,415,717.00
2006	PANQUE NACIONAL, IMPDOPOR NORTE	1,309,798,000.00	0.00	0.00	1,309,798,000.00	0.00	0.00	0.00	0.00	0.00	1,309,798,000.00
6120	JARDIN BOTANICO	42,617,717.00	0.00	0.00	42,617,717.00	0.00	0.00	0.00	0.00	0.00	42,617,717.00
6130	PANQUE ZOOLOGICO NACIONAL	19,676,284.00	0.00	0.00	19,676,284.00	0.00	0.00	0.00	0.00	0.00	19,676,284.00
6133	MUSEO DE HISTORIA NATURAL	17,598,732.00	0.00	0.00	17,598,732.00	0.00	0.00	0.00	0.00	0.00	17,598,732.00
6194	ACUARIO NACIONAL	20,041,897.00	0.00	0.00	20,041,897.00	0.00	0.00	0.00	0.00	0.00	20,041,897.00
6999	ORGANIZACION NO GUBERNAMENTAL EN EL AREA DE MEDIO AMBIENTE	3,099,446,810.00	0.00	0.00	3,099,446,810.00	0.00	0.00	0.00	0.00	0.00	3,099,446,810.00
2009	REC. DE ESTADO DE EDUCACION SUP., C. Y TEC.	17,277,443.00	0.00	0.00	17,277,443.00	0.00	0.00	0.00	0.00	0.00	17,277,443.00
2009	REC. DE ESTADO DE EDUCACION SUPERIOR CIENCIA Y TECNOLOGIA	17,277,443.00	0.00	0.00	17,277,443.00	0.00	0.00	0.00	0.00	0.00	17,277,443.00
2071	CONSEJO DE APOYO AL CENTRO REGIONAL CIENCIA Y TECNOLOGIA	6,003,500.00	0.00	0.00	6,003,500.00	0.00	0.00	0.00	0.00	0.00	6,003,500.00
2074	PATRONATO DE APOYO AL CENTRO REGIONAL UNID DE PLM	148,968,640.00	0.00	0.00	148,968,640.00	0.00	0.00	0.00	0.00	0.00	148,968,640.00
2082	INSTITUTO TECNOLÓGICO DE LAS AMERICAS	81,098,146.00	0.00	0.00	81,098,146.00	0.00	0.00	0.00	0.00	0.00	81,098,146.00
2181	INSTITUTO TECNOLÓGICO DE SAN CRISTOBAL	24,892,028.00	0.00	0.00	24,892,028.00	0.00	0.00	0.00	0.00	0.00	24,892,028.00
4002	INSTITUTO TECNOLÓGICO DEL CIBAO ORIENTAL	10,020,000.00	0.00	0.00	10,020,000.00	0.00	0.00	0.00	0.00	0.00	10,020,000.00
4184	PATRONATO UNID SANTO DOMINGO	3,081,484,024.00	0.00	0.00	3,081,484,024.00	0.00	0.00	0.00	0.00	0.00	3,081,484,024.00
5129	UNIVERSIDAD AUTÓNOMA DE SANTO DOMINGO	197,668,336.00	0.00	0.00	197,668,336.00	0.00	0.00	0.00	0.00	0.00	197,668,336.00
5154	ORGANIZACION NO GUBERNAMENTAL EN EL AREA DE EDUCACION	110,418,235.00	0.00	0.00	110,418,235.00	0.00	0.00	0.00	0.00	0.00	110,418,235.00
8980	ORGANIZACION NO GUBERNAMENTAL EN EL AREA DE EDUCACION	206,485,486.00	0.00	0.00	206,485,486.00	0.00	0.00	0.00	0.00	0.00	206,485,486.00
0320	SEC. DE ESTADO DE ECONOMIA, PLANIFICACION Y DESARROLLO	206,485,486.00	0.00	0.00	206,485,486.00	0.00	0.00	0.00	0.00	0.00	206,485,486.00
01	SEC. DE ESTADO DE ECONOMIA, PLANIFICACION Y DESARROLLO	206,485,486.00	0.00	0.00	206,485,486.00	0.00	0.00	0.00	0.00	0.00	206,485,486.00

Transferencias A Instituciones, Segun Fte Financiamiento

Sistema Integrado de Gestión Financiera
Periodo: 2009

Código	Descripción	CORRIENTES				CAPITAL				Total General		
		Fondo General	Destino Especifico	Credito Interno	Recursos Externos	SubTotal Contables	Fondo Otros	Destino Especifico	Credito Interno		Recursos Externos	Subtotal
0220	SEC. DE ESTADO DE ECONOMIA, PLANIFICACION Y DESARROLLO	39,824,242,705.00	10,078,583,195.00	0.00	11,384,000,000.00	61,488,116,004.00	2,487,134,488.00	5,859,624,301.00	0.00	11,542,834,766.00	26,369,248,028.00	81,457,794,322.00
2037	COMISION DE REFORMA Y MODERNIZACION DE LA JUSTICIA	205,452,034.00	0.00	0.00	0.00	205,452,034.00	26,622,250.00	0.00	0.00	78,962,000.00	105,844,000.00	314,039,811.00
2106	CONSEJO ECONOMICO SOCIAL E INSTITUCIONAL	21,000,000.00	0.00	0.00	0.00	21,000,000.00	0.00	0.00	0.00	0.00	0.00	21,000,000.00
2109	COMISION INTERINSTITUCIONAL ASERCA CIENCIA Y TECNOLOGIA	7,621,588.00	0.00	0.00	0.00	7,621,588.00	0.00	0.00	0.00	0.00	0.00	7,621,588.00
2170	COMISION PRESIDENCIAL PARA LA ACCIONIDAD Y SEGURIDAD PORTUARIA	26,719,316.00	0.00	0.00	0.00	26,719,316.00	0.00	0.00	0.00	0.00	0.00	26,719,316.00
5114	INSTITUTO PARA EL DESARROLLO DEL NOROESTE	11,254,435.00	0.00	0.00	0.00	11,254,435.00	0.00	0.00	0.00	0.00	0.00	11,254,435.00
5119	INSTITUTO PARA EL DESARROLLO DEL SURORIENTE	11,788,686.00	0.00	0.00	0.00	11,788,686.00	0.00	0.00	0.00	0.00	0.00	11,788,686.00
5138	COMISION NACIONAL DE ENERGIA	85,004,854.00	0.00	0.00	0.00	85,004,854.00	2,760,000.00	0.00	0.00	0.00	2,760,000.00	87,764,854.00
6401	JUNTA CENTRAL ELECTORAL	29,873,712.00	0.00	0.00	0.00	29,873,712.00	21,122,200.00	0.00	0.00	78,962,000.00	100,944,000.00	130,663,712.00
01	JUNTA CENTRAL ELECTORAL	128,968.00	0.00	0.00	0.00	128,968.00	0.00	0.00	0.00	0.00	0.00	128,968.00
4011	TRANSFERENCIA DE FONDO ESPECIAL PARTIDOS POLITICOS	128,968.00	0.00	0.00	0.00	128,968.00	0.00	0.00	0.00	0.00	0.00	128,968.00
0999	ORGANIZACION GOBIERNAMENTAL EN EL AREA DE JUSTICIA	0.00	0.00	0.00	0.00	0.00	0.00	0.00	0.00	0.00	0.00	0.00
0999	ADMINISTRACION DE OBLIGACIONES DEL TESORO NACIONAL	0.00	0.00	0.00	0.00	0.00	0.00	0.00	0.00	0.00	0.00	0.00
01	ADM. DE OBLIGACIONES DEL TESORO	1,468,000,000.00	0.00	0.00	0.00	1,468,000,000.00	0.00	0.00	0.00	1,988,850,000.00	1,988,850,000.00	3,456,850,000.00
6106	CORPORACION DOMINICANA DE EMPRESAS ELECTRICAS ESTATALES	1,468,000,000.00	0.00	0.00	0.00	1,468,000,000.00	0.00	0.00	0.00	1,988,850,000.00	1,988,850,000.00	3,456,850,000.00

Seccion Institucional : 11111 ADMINISTRACION CENTRAL
Ambito : 03 ORGANO RECTOR
Tipo Presupuesto : 01 FORMULACION
Libre CAP=0000-9999
Version Gasto : 05

ANEXO No. 3



ESTIMACION DE LOS GASTOS TRIBUTARIOS 2009





SECRETARÍA DE ESTADO DE HACIENDA
"Año Nacional de la Promoción de la Salud"

**Estimación de Gastos Tributarios del Año 2009 para
República Dominicana**

**Comisión Interinstitucional Coordinada por la
Secretaría de Estado de Hacienda***

Noviembre 2008

* La comisión interinstitucional la conforman la Secretaría de Estado de Hacienda (SEH); Secretaría de Estado de Economía, Planificación y Desarrollo (SEEPYD); Dirección General de Impuestos Internos (DGII); Dirección General de Aduanas (DGA); Tesorería Nacional (TN); Banco Central de la República Dominicana (BCRD)

I. Introducción

Se denomina gasto tributario al monto de ingresos que el fisco deja de percibir al otorgar un tratamiento impositivo preferencial que se aparta del establecido en la legislación tributaria, con el objetivo de beneficiar a determinadas zonas o contribuyentes.

En el Presupuesto de Ingresos y Ley de Gastos Públicos de 2008 se incluyó como anexo, por vez primera, el marco metodológico y la estimación del gasto tributario de República Dominicana. Esta inclusión de la estimación del gasto tributario en el Presupuesto del Gobierno Central estaba contemplada en la carta de intención de la quinta y sexta revisión de enero de 2007 del Acuerdo Stand By del país con el FMI a principios 2005. El objetivo final de esta estimación es, al cabo de unos años, consolidar todos los beneficios fiscales en un nuevo Título del Código Tributario, derogando todos los incentivos y exenciones que no se encuentren en el Código, así como establecer los criterios que deberán cumplir los incentivos fiscales para ser considerados prioritarios.

Para el año 2008 la estimación del gasto tributario ascendió a RD\$101,090.3 millones, equivalentes a 6.6% del PIB. Sin embargo, debido al aumento desproporcionado de los precios del petróleo y los alimentos en el mercado internacional desde finales de 2007 hasta agosto de 2008, y a los daños ocasionados al sistema productivo nacional por las tormentas Noel y Olga en diciembre de 2007, el gobierno concedió exoneraciones del pago de impuestos entre los que se destacan: los impuestos a la importación de alimentos básicos; impuestos selectivos a los combustibles de los transportistas (30,082,606 millones de galones de gasoil hasta noviembre de 2008), zonas francas y contratistas de obras del Estado (alrededor de 12 millones de galones de gasoil y fuel oil).

Igualmente, el Gobierno no realizó la indexación de la inflación trimestral al ISC específico de los combustibles, así como tampoco ajustó al valor de mercado los precios de paridad de los combustibles para determinar su precio semanal. El gasto tributario por la aplicación de estas medidas ascendió a alrededor de RD\$5,028.2 millones, equivalentes a 0.33% del PIB.

La estimación del gasto tributario para 2009 contempla algunas modificaciones en la metodología y las estimaciones de 2008. En cuanto a la metodología, no se divide el cálculo del gasto tributario entre el generado por la norma o ley y el que sería parte de la evasión, sino que sólo se considera el gasto tributario potencial; mientras que la exención del pago de impuestos de los combustibles para generación eléctrica se considera gasto tributario, contrario a lo estipulado en el marco metodológico de 2008.

Asimismo, en el gasto tributario de 2009 se incluyen estimaciones por exoneraciones del ISR de las personas físicas; rendimientos de las acciones cotizadas en el mercado de valores dominicano; impuestos al patrimonio, incluyendo el impuesto sobre los activos; ISC bebidas alcohólicas; y exención del pago de impuestos a los combustibles utilizados en el proceso de producción de las zonas francas y por los contratistas de obras del Estado.

Este documento establece el marco metodológico y la estimación del gasto tributario en el país para 2009. El estudio se compone de un marco conceptual, la elaboración del sistema tributario de referencia, la metodología acordada para el cálculo del gasto tributario, la estimación del gasto tributario y la matriz de exenciones e incentivos considerados gastos tributarios.

II. Marco Conceptual

El concepto de gasto tributario proviene originalmente del Departamento del Tesoro de Estados Unidos. Este término fue acuñado por primera vez por Stanley Surrey en noviembre de 1967.

Los gastos tributarios son transferencias que el Estado realiza a determinados grupos o sectores, pero en lugar de concretarlas por medio del gasto presupuestario, lo hace por medio de una reducción de la obligación tributaria del contribuyente. El gasto tributario se puede realizar a través de exenciones, deducciones, créditos o pagos diferidos.

El gasto tributario generalmente se utiliza para alcanzar ciertos objetivos gubernamentales. Dichos objetivos pueden ser una exención del impuesto sobre los intereses del ingreso individual, para estimular el ahorro; menores tasas a empresas para compensar su capacidad de acceso al mercado de capital; o créditos especiales para inversiones en zonas de poco desarrollo.

Hay que tener presente que una concesión es un gasto tributario sólo si este gasto es utilizado en beneficio de un sector, rama, región o grupo de contribuyentes de la población. Esto hace subjetiva la definición de gasto tributario, por lo tanto, cada país difiere respecto a lo que considera gasto tributario.

Asimismo, la aplicación exagerada de gastos tributarios puede generar dificultades como el costo de equidad, debido a que los impuestos no pagados por un grupo de contribuyentes deben ser respaldados por el resto de los contribuyentes; distorsiones en las actividades productivas del país; así como dificultades en la administración por el incremento en la complejidad del sistema tributario.

I. Aspectos Metodológicos

Sistema Tributario de Referencia (Benchmark). Para poder realizar el cálculo de gasto tributario es necesario, en primer lugar, establecer un sistema tributario de referencia o ideal. Este sistema establece el total de impuestos que se debería obtener en caso de que el gobierno no apoye a determinados sectores o individuos, es decir, en caso de que no exista gasto tributario.

Por lo tanto, esta es la parte subjetiva de la metodología. Definir cuál es el sistema tributario de referencia, lo cual implica a su vez, definir cuál es la base tributaria, las tasas, alícuotas y escalas, lo que depende de la percepción de los hacedores de la política tributaria y de la estructura, actual e histórica, del sistema tributario del país.

Supuestos Macroeconómicos. El realizar estimaciones puntuales de gasto tributario conlleva utilizar supuestos macroeconómicos. Es necesario que estos supuestos sean los mismos adoptados para las estimaciones de ingresos fiscales y en la formulación del presupuesto, esto les proporciona un criterio de uniformidad y credibilidad a los montos estimados de gasto tributario. Además, el presentar estos resultados junto al presupuesto nacional brinda transparencia al sistema.

Métodos de Medición. Existen varias maneras de medir el gasto tributario que resulta de provisiones de exenciones especiales, deducciones o créditos. Hay tres enfoques que son generalmente asumidos por varios países:

- a) Cantidad de ingreso adicional que significaría la eliminación de las provisiones tributarias especiales;
- b) Cantidad de desembolsos necesarios para lograr los objetivos del gobierno; y
- c) Cantidad de ingresos perdidos.

III. Sistema Tributario de Referencia y Metodología de Estimación del Gasto Tributario en República Dominicana.

Sistema Tributario de Referencia. La política tributaria es responsabilidad de la Secretaría de Estado de Hacienda, en ese sentido, esta Secretaría es la encargada de elaborar y proponer la legislación que establece el sistema tributario dominicano. Además, vigila que los tributos sean aplicados y recaudados correctamente, según lo expresado en la *Ley 494-06 de Organización de la Secretaría de Estado de Hacienda*.

En ese contexto, tanto la Dirección General de Impuestos Internos (DGII), la Dirección General de Aduanas (DGA) y la Tesorería Nacional (TN) tienen la responsabilidad de recaudar y administrar los tributos creados por el conjunto de leyes dominicanas que establecen impuestos y tasas.

El conjunto de impuestos y tributos que conforman el sistema tributario dominicano está establecido principalmente en la Ley No. 11-92 que crea el Código Tributario Dominicano y sus modificaciones, la Ley No. 14-93 sobre el Arancel de República Dominicana y sus modificaciones, y la Ley No. 112-00 sobre hidrocarburos. Los demás impuestos y tasas de la estructura tributaria se encuentran dispersos en distintas leyes.

Actualmente, el sistema tributario dominicano se sustenta en las recaudaciones de cinco grupos de impuestos, los cuales en el año 2008 representan alrededor del 85% de los ingresos tributarios. Estos grupos de impuestos son: los impuestos sobre los ingresos, el ITBIS, el arancel, los impuestos selectivos y los impuestos sobre hidrocarburos.

Igualmente, en el sistema tributario dominicano alrededor del 70% de los ingresos tributarios provienen de impuestos sobre el consumo, es decir, impuestos indirectos. Esta característica es propia de la mayoría de los países de la región. No obstante, se prevé que para los próximos años los impuestos directos aumenten su importancia en el sistema tributario debido al proceso de eliminación de las barreras al comercio mundial y a la implementación de un sistema tributario más equitativo.

Metodología Estimación. La metodología a utilizar es la que mide el gasto tributario como la cantidad de ingresos perdidos, metodología ex post. Es decir, los ingresos tributarios dejados de recaudar por la existencia de gastos tributarios.

Esta metodología para el cálculo del gasto tributario es la recomendable y la más utilizada en los países de poca experiencia en la realización de estas estimaciones. Por su sencillez, este enfoque tiene ciertas debilidades, entre las que se destacan: *no toma en consideración la reacción de los contribuyentes, así como no considera el impacto que tiene el gasto*

tributario de un impuesto en el gasto tributario de los demás impuestos del sistema, por lo que el valor estimado para cada tipo de impuesto no debería ser sumado debido a que tiende a estar sobrevalorado. Sin embargo, para tener idea del total de gastos tributarios, en este documento se suma el total de gastos tributarios estimados por tipo de impuestos.

Las proyecciones de los gastos tributarios se realizaron por tipo de impuesto, considerando primordialmente los cinco grupos mencionados anteriormente, asimismo, se adicionan estimaciones del gasto tributario por exenciones al impuestos a los activos y a las viviendas suntuarias.

Los resultados obtenidos se presentan por tipo de impuestos, así como por tipo de beneficiario. Además, se muestra el valor estimado como porcentaje del PIB.

El sistema tributario de referencia y el proceso para la estimación del gasto tributario para los cinco grupos principales de impuestos se detalla a continuación¹, destacándose que el proceso a seguir en el cálculo del gasto tributario para otros impuestos dependerá del tipo de impuesto y de los datos disponibles:

1. Impuesto Sobre la Renta

Impuesto sobre la renta de las personas físicas. En la República Dominicana el impuesto sobre la renta es cobrado a toda persona o empresa, nacional o extranjera, que genere una renta de fuente dominicana o beneficios financieros provenientes de rentas extranjeras de residentes en el país.

En el país se utiliza un concepto de renta ampliado que abarca toda utilidad o beneficio que genere un bien o actividad, incluyendo los incrementos en el patrimonio. Estos beneficios pueden ser no monetarios.

El impuesto sobre los ingresos de las personas físicas es cobrado anualmente sobre la base del ingreso nominal donde el individuo es la unidad fiscal. Se emplea una escala progresiva de tasas de 15%, 20% y 25% que depende del tramo de ingresos en que se encuentre el individuo, luego de haberse aplicado la exención de la renta anual. Si la persona física es un asalariado las retenciones del impuesto se hacen a través del empleador.

Asimismo, para el año 2008 se aplica la exención de la renta anual hasta RD\$316,017.0. Para ingresos entre RD\$316,017.01 hasta RD\$474,024.0 se aplica una tasa de 15%, para el excedente de ingresos que va desde RD\$474,024.01 hasta RD\$658,367.0 una tasa de 20% y para el excedente de RD\$658,367.01 en adelante se aplica una tasa de 25%. Las escalas de ingresos y la renta exenta se ajustan anualmente por la tasa de inflación acumulada durante el año anterior, medida a través de la variación del índice precios al consumidor publicado por el Banco Central de la República Dominicana.

Como el impuesto sobre la renta de las personas físicas no está diseñado como un impuesto generalizado al consumo, sino como un impuesto de carácter progresivo y

¹ Puede existir variación en este proceso si los datos que sirven de base para la estimación cambian. En este caso el proceso seguido sería detallado.

redistributivo, la escala progresiva por tramo de ingreso aplicada es aceptada como parte del sistema tributario de referencia.

La ganancia de capital de una persona física, al igual que para las personas jurídicas, está gravada con un 25%, que es la tasa del impuesto sobre la renta más alta. La ganancia de capital es el beneficio por la venta, permuta u otro acto de traspaso de un activo de capital. Asimismo, cuando se trate de retribuciones en especie, también está gravado y los empleadores son los encargados de pagar el impuesto de 25%.

En tanto que, los beneficios sobre el ingreso financiero también deberían estar gravados a una tasa de 25%, incluyendo los rendimientos de las inversiones en la bolsa de valores dominicana, actualmente exentos².

Los dividendos que las compañías pagan en efectivo a sus accionistas están sujetos a una tasa de 25% por concepto de impuesto sobre la renta. Mientras, los dividendos pagados en acciones no están gravados.

Además, el Código establece un régimen simplificado para determinar la renta gravable de personas físicas que no cuentan con una contabilidad organizada de sus actividades empresariales, profesionales o comerciales. En este caso no sólo se deduce de sus ingresos gravables la exención contributiva establecida, sino también un 40% del monto de la misma. Para optar por el régimen simplificado los ingresos deben ser provenientes en más de un 50% de ventas de bienes exentos del ITBIS o de servicios con ITBIS retenido en 100% y que los ingresos brutos no superen los seis millones de pesos.

Se considera que existe un gasto tributario del impuesto sobre la renta de las personas físicas, entre otros casos, en los siguientes:

- Exención para intereses devengados desde una institución financiera.
- Menores tasas sobre los ingresos por intereses percibidos por no residentes.
- Ajustes parciales por inflación.

Para la estimación del gasto tributario, se utiliza el monto de renta beneficiado, al cual se le resta la exención contributiva correspondiente. Luego, al excedente resultante se le aplica la tasa de impuesto que pagaría de acuerdo a los tramos establecidos por ley. En cuanto a las rentas de capital y ganancias de capital, se aplica la tasa de 25% al ingreso obtenido, tal y como se gravan los dividendos en la actualidad.

Impuesto sobre la renta de las empresas (personas jurídicas). Para el impuesto sobre la renta de las empresas no existe una escala progresiva de tasas como en el impuesto a las personas físicas, sino una tasa única de 25%. Otra clara diferencia es que no se grava sobre los ingresos brutos. En este caso, el ingreso gravable es igual al ingreso bruto menos las deducciones, las cuales pueden ir desde gastos corrientes como el pago de otros impuestos, tasas y primas de seguros hasta deducciones por depreciación de capital, donaciones, gastos en investigación, etc.

² Ley 19-00 sobre mercado de valores de República Dominicana

Asimismo, se considera parte del sistema tributario de referencia las deducciones por el pago de intereses reales, es decir, descontada la inflación. La deducción de los intereses nominales, tal y como permite el sistema tributario dominicano, resulta ser un subsidio al financiamiento con deuda³.

La unidad fiscal del impuesto sobre la renta de las empresas es la composición legal, es decir, los distintos tipos de sociedades o formas de organización. Las empresas pagan el impuesto sobre una base anual, donde el año fiscal comienza el 1 de enero y finaliza el 31 de diciembre, aunque la fecha de cierre se puede cambiar para el último día de los meses marzo, junio o septiembre. Para cada año calendario se hace un ajuste por inflación basado en el índice de precios al consumidor publicado por el Banco Central de la República Dominicana.

El Código Tributario otorga un tratamiento especial a la renta neta, de fuente nacional o del comercio internacional, proveniente de determinadas empresas extranjeras o nacionales, que por su naturaleza y procedencia resulta difícil determinar el monto generado en el país. Es por ello, que los hacedores de política tributaria deben estimar, utilizando supuestos, la renta gravable. Entre las empresas que están en esta situación se encuentran las compañías de seguro, transporte, construcción, productores o distribuidores de películas cinematográficas extranjeras, empresas de comunicaciones, agropecuarias y forestales.

También se considera parte del sistema tributario de referencia el pago de anticipos de impuesto sobre la renta. Las empresas que tienen una tasa efectiva de tributación menor o igual a 1.5%, deben pagar sus anticipos sobre la base de doce cuotas mensuales iguales, resultantes de aplicar el 1.5% a los ingresos brutos declarados en el año fiscal anterior. Si la empresa tiene una tasa efectiva de tributación mayor a 1.5%, debe pagar mensualmente como anticipo la doceava parte del impuesto liquidado en su declaración anterior.

Si la compañía tiene saldos a favor y no ha solicitado su compensación o reembolso, estos pueden ser deducidos de los anticipos a pagar del próximo año. En caso de que los anticipos pagados resultaran mayores que el impuesto sobre la renta liquidado, el contribuyente puede compensar estos saldos en futuros pagos. Asimismo, el monto liquidado por concepto del impuesto sobre los activos se considerará un crédito contra el impuesto sobre la renta correspondiente al ejercicio fiscal declarado. Si el monto liquidado por concepto de impuesto sobre la renta fuese igual o superior al impuesto sobre activos a pagar, se considerará extinguida la obligación de pago de este último.

La depreciación de los bienes usados por las empresas debido al desgaste, agotamiento o antigüedad de los mismos es considerada parte del sistema tributario de referencia, siempre que sea determinada aplicando a estos activos el porcentaje correspondiente a su categoría. Las edificaciones y sus componentes estructurales se deprecian a una tasa de 5% anual; mientras, los automóviles y camiones livianos de uso común, los equipos de oficina y de procesamiento de datos tienen una tasa de depreciación de 25% anual. El resto de bienes depreciables de una compañía pierden valor a una tasa de 15% anual.

³ Al permitir la deducción junto con los intereses pagados del componente inflacionario se reduce el costo de capital, por lo que se favorece, aún más, el financiamiento con deuda en detrimento del financiamiento con recursos propios.

Cabe destacar, que los bienes que tienen una tasa de depreciación anual de 25% y 15%, duplican su pérdida de valor anual cuando son dados en arrendamiento. Es decir, se deprecian a tasa de 50% y 30%, respectivamente.

Para evitar la doble tributación, el impuesto retenido por las sociedades de capital a los dividendos pagados en efectivo a los accionistas se utiliza como crédito para el pago del impuesto sobre la renta.

Cuando las sociedades paguen intereses de préstamos contratados con instituciones de créditos en el exterior, deben retener como impuesto el 10% de esos intereses. En cambio, cuando los intereses sean pagados a instituciones no financieras, la persona jurídica residente en el país debe retener el 25% del valor de los intereses.

Se considera que existe un gasto tributario del impuesto sobre la renta de las empresas, entre otros casos, en los siguientes:

- Exenciones a las empresas para el desarrollo de una zona especial fronteriza.
- Exenciones a las empresas de la Zona Franca de Exportación.
- Exenciones a las empresas turísticas ubicadas en polos de desarrollo especiales.
- Exenciones a las empresas manufactureras acogidas al régimen de Proindustria.
- Exención a las empresas de manufactura textil.
- Exenciones a las instituciones religiosas, deportivas, educativas, entre otras.
- Cualquier sobre ajuste o sub ajuste por inflación de los gastos por deducciones o depreciaciones.
- Deducción del pago de intereses nominales en lugar de los intereses reales para determinar la renta gravada (gasto tributario negativo, ya que se reduciría la renta gravable).

La proyección del gasto tributario se realiza sobre la renta neta, luego de efectuadas las deducciones correspondientes (esta es la base para el cobro del impuesto). A la renta neta estimada se le imputa la tasa de impuesto sobre la renta de 25%. La base de datos utilizada es las Declaraciones Juradas (DDJJ) anuales de las empresas en la DGII.

2. Impuestos al Patrimonio

El sistema tributario dominicano establece un conjunto de impuestos que gravan las propiedades, entre los que se destacan el impuesto de sobre los activos, el impuesto de sobre la emisión de la primera placa de los vehículos, operaciones inmobiliarias (estos tres impuestos representan el 80% del total de ingresos por gravámenes sobre las propiedades), impuesto a las viviendas suntuarias (IVSS), transferencias patrimoniales, constituciones de compañías, sucesiones y donaciones, intereses indemnizatorios por la tenencia de patrimonios, entre otros.

Se considera parte del sistema tributario de referencia la diferenciación de tasas y bases gravables aplicadas por cada tipo de impuestos, debido a que tienen orígenes y propósitos distintos. Por tanto, cada uno debe ser tratado por separado al momento de determinar los gastos tributarios.

Se considera que existe un gasto tributario, entre otros casos, en los siguientes:

- La aplicación de una tasa distinta a la establecida por el Código Tributario para cada tipo de impuesto.
- Acuerdos de pago o pagos diferidos.
- Exención parcial o total del pago del impuesto a un determinado sector.

Las estimaciones de gastos tributarios se realizan con las estadísticas de la DGII, donde el proceso de estimación consiste en extrapolar al resto de los contribuyentes los resultados obtenidos considerando las declaraciones efectuadas. A la base tributaria obtenida se le aplica la tasa del impuesto a estimar.

3. Impuesto a la Transferencia de Bienes Industrializados y Servicios (ITBIS)

Para el sistema tributario de referencia se considera que el ITBIS es un impuesto generalizado al consumo. Este impuesto también debe gravar todos los servicios, excluyendo los servicios financieros, de educación, salud y seguros.

Los países que aplican este impuesto no suelen gravar la intermediación financiera debido a las dificultades técnicas para su medición y recaudación. Los servicios en educación y salud no son gravados debido a que se consideran como una inversión en capital humano. En el caso de los servicios de seguros, actualmente en República Dominicana estos servicios ya están gravados con un impuesto selectivo al consumo⁴.

La tasa generalizada a pagar de ITBIS es 16%, que es la tasa cobrada actualmente. Este impuesto se aplica efectivamente sobre el valor agregado que cada vendedor le añade al producto, es decir, grava el destino principal. En ese sentido, este es un impuesto deducible. En cada nivel de venta se deduce del impuesto bruto los importes pagados en los niveles anteriores como ocurre al momento de la importación, por recibir un servicio, por la compra al proveedor, entre otros.

El único tramo de este impuesto que no recibe crédito es el consumo final realizado por individuos o por el gobierno. Para el caso de empresas del gobierno, se considera que operan similar a las del sector privado; de tal modo, se les cobra el impuesto sobre sus ventas y reciben créditos por impuestos pagados por los insumos comprados.

Como el ITBIS debe aplicarse a todo bien o servicio de consumo local, las importaciones están gravadas con este impuesto, pero las exportaciones tienen tasa cero, ya que el consumo final no se realiza en territorio nacional. Los exportadores tienen el derecho de reclamar los créditos por los insumos utilizados que pagaron el impuesto. En ese sentido,

⁴ Hasta diciembre de 2006 el servicio de seguro pagaba el ITBIS de 16%. Con la Rectificación Tributaria aprobada en diciembre de 2006 a través de la Ley No. 495-06, se cambió el ITBIS que pagaban estos servicios por un impuesto selectivo al consumo con una tasa de 16%.

se considera que las empresas del sector turismo realizan una exportación de servicios, por tanto, debe aplicarse una tasa de cero de ITBIS.

Asimismo, los bienes transferidos a las empresas de Zona Franca de Exportación y a las empresas turísticas, desde territorio nacional se consideran una exportación, por lo que no pagan el impuesto. En caso de que la Zona Franca de Exportación venda parte de su producción al consumidor final en el mercado nacional, estas ventas estarían gravadas con ITBIS.

Además, se considera gasto tributario las exenciones de ITBIS otorgadas a las empresas que se encuentran en la zona especial fronteriza por las ventas gravadas que realice en el mercado local.

Para el sistema tributario de referencia el período fiscal es el mes calendario.

Se considera que existe un gasto tributario del ITBIS, entre otros casos, en los siguientes:

- La aplicación de una tasa distinta al 16%.
- Acuerdos de pago o pagos diferidos.
- La aplicación de tasa cero o exención a cualquier bien o servicio que se venda al consumidor final, exceptuando los mencionados anteriormente.

La estimación del gasto tributario por ITBIS se realiza de dos posibles formas. Se puede estimar en base a la Encuesta Nacional de Gastos e Ingresos de los Hogares (ENGIH) que realiza el Banco Central o utilizando las DDJJ de los contribuyentes.

Al estimar el gasto tributario por ITBIS utilizando las DDJJ de los contribuyentes se presentan dos problemas que podrían generar una estimación errónea de gasto tributario. Por un lado, si el contribuyente es un exportador, las ventas exentas incluyen las exportaciones realizadas (lo cual no se considera gasto tributario) y, por otro lado, al utilizar esta metodología se consideran las ventas intermedias exentas, las cuales no son gasto tributario.

Por tanto, es recomendable que la estimación de gasto tributario por ITBIS se realice utilizando la ENGIH. En este caso, es preciso hacer una lista del gasto de las familias en bienes exentos del pago de ITBIS. Como esta encuesta es del año 1998, para actualizar los montos de gastos se emplea, como variable proxy, el crecimiento del consumo privado desde el 1998 hasta la fecha⁵. Luego, se multiplica este consumo estimado por la tasa del ITBIS.

4. Impuesto Selectivo al Consumo (ISC)

Se denomina impuesto selectivo al consumo al gravamen que penaliza el consumo de un determinado grupo de bienes, los cuales pueden ser de producción nacional o importados. Este tipo de impuesto busca gravar el consumo de bienes suntuarios o bienes que tengan

⁵ Esta forma de actualizar los montos establecidos en la encuesta no supone cambios en los patrones de consumo de las familias desde el 1998 hasta la actualidad, lo cual es poco probable. Sin embargo, se esperaría que el monto total estimado del gasto en bienes exentos de ITBIS se aproxime a la realidad.

alguna externalidad negativa, es decir, los bienes que consumen las personas con altos ingresos o el consumo de bienes que afectan la salud, el medio ambiente y otros.

La diferenciación de las tasas aplicadas por tipo de bien o servicio se consideran parte del sistema tributario de referencia debido a que sus orígenes y propósitos son distintos. El conjunto de bienes que se consideran suntuarios están gravados con tasas que van desde 10% hasta 130%. Los pagos a través de cheques, transferencias electrónicas o transferencias a cuentas de terceros están gravados con una tasa de 1.5 por mil sobre el valor de la transacción.

Mientras, los hidrocarburos están gravados con una tasa de 16% por galón consumido de dichos combustibles fósiles y derivados el petróleo. La base imponible de este impuesto será el precio de venta fijado por la Secretaría de Estado de Industria y Comercio, mediante resoluciones dictadas al efecto semanalmente, menos los impuestos y márgenes de comercialización.

Además de bienes, el impuesto selectivo al consumo grava los servicios de telecomunicaciones con una tasa de 10%, excluyendo las transmisiones por radio o televisión, y grava los servicios de seguros con una tasa de 16% sobre la prima pagada. De este último, se excluyen los pagos al Sistema Dominicano de Seguridad Social.

En el caso de las bebidas alcohólicas y los productos derivados del tabaco, la estructura impositiva es mixta, compuesta por la aplicación de un impuesto selectivo *Ad valorem* y otro específico, lo cual es considerado parte del sistema tributario de referencia. El impuesto *Ad valorem* busca gravar a los productos de mayor valor, mientras el específico afecta la externalidad negativa.

Para las bebidas alcohólicas, el impuesto específico se establece por litro de alcohol absoluto, la diferenciación del monto a pagar por tipo de bebida se considera gasto tributario. Además, este impuesto es ajustado cada año fiscal por la tasa de inflación del año anterior. Asimismo, el impuesto *ad valorem* aplicado a estos productos es de 7.5% sobre el precio de venta al por menor⁶.

Cuando se trata de cigarrillos, el impuesto selectivo al consumo específico es pagado por cajetilla (de 10 ó 20 unidades). Este impuesto se ajusta anualmente por la inflación acumulada del año anterior. Además, se impone una tasa de 20% sobre su precio al por menor.

Contrario al ITBIS, los impuestos selectivos no son deducibles, se aplican a los bienes sin importar que el comprador sea un consumidor final o un productor. Además, los bienes importados deben pagar la misma tasa que los bienes de producción nacional.

Se considera que existe un gasto tributario de los impuestos selectivos, entre otros casos, en los siguientes:

- La concesión de exenciones a cualquier comprador de los bienes o servicios gravados.

⁶ La inclusión del impuesto selectivo en la base para el cálculo de la recaudación por ITBIS de bebidas alcohólicas y cigarrillos es considerado parte del sistema tributario de referencia.

- La reducción de la tasa impositiva a cualquier comprador de los bienes o servicios gravados.
- La diferenciación de tasas de ISC aplicadas a productos similares.

Aunque el sistema tributario de referencia considera la existencia de las distintas tasas de impuesto selectivo para los bienes gravados, el proceso para estimar los gastos tributarios es similar en todos los casos.

Como es un impuesto al consumo al igual que el ITBIS, existen dos formas posibles para la estimación del gasto tributario. Se puede utilizar la producción nacional y las importaciones menos las exportaciones de los bienes analizados, es decir, el consumo aparente. También, se estima a través de las declaraciones de ISC en la DGII (esto sólo aplica a ISC de bebidas alcohólicas y cigarrillos), de las cuales se obtiene el valor de las ventas gravables y a este se le imputa la tasa del impuesto correspondiente.

5. Impuestos Arancelarios

En los últimos años las recaudaciones del arancel de aduanas han ido disminuyendo su importancia y su participación en el sistema tributario dominicano. Este comportamiento se debe a la política de apertura comercial vigente en el mundo y de la cual el país no escapa. En ese contexto, con la entrada en vigencia del DR-CAFTA en marzo de 2007, las 2,903 líneas arancelarias que pasaron a tasa cero con el acuerdo, también fueron reducidas a esta tasa para las importaciones desde el resto del mundo.

En la República Dominicana existen actualmente siete tasas arancelarias diferentes (0%, 3%, 8%, 14%, 20%, 25% y 40%), aunque las importaciones de bienes sensibles agropecuarios, incluidas en la Rectificación Técnica ante la OMC están sujetas a tasas diferentes y mucho más elevadas. En ese sentido, la diferenciación de las tasas arancelarias se considera parte del sistema tributario de referencia.

Asimismo, las concesiones otorgadas por los tratados de libre comercio, cláusula de habilitación para tratamiento especial NMF⁷ prevista en los textos jurídicos de la OMC, son consideradas parte del sistema tributario de referencia.

Cabe destacar, que la exención del pago de impuestos arancelarios a las exportaciones forma parte del sistema tributario de referencia. Es decir, las exenciones otorgadas a las empresas de zona franca de exportación, las que están bajo el régimen especial de zona fronteriza y las empresas turísticas no se han considerado gastos tributarios por la proporción de sus ventas destinadas a la exportación.

La liquidación del impuesto arancelario se hace sobre la base imponible del valor CIF (costo, seguro y flete), expresado en moneda nacional, de acuerdo al tipo de cambio vigente a la fecha en que las mercancías fueron declaradas.

Se considera que existe un gasto tributario de los impuestos arancelarios, entre otros casos, en los siguientes:

⁷ Nación Más Favorecida.

- Exenciones otorgadas por disposiciones especiales (leyes, decretos y resoluciones).
- Exenciones a las empresas ubicadas en zonas fronterizas, a la producción que se venda a nivel nacional.
- Exenciones a las empresas de Zona Franca Exportación, a la producción que se venda a nivel nacional.

La estimación de los gastos tributarios por aranceles de aduanas y demás impuestos a las importaciones (ITBIS externo y selectivos) se realiza utilizando las disposiciones liberatorias aplicadas⁸ por la DGA. De esta lista se excluyen las importaciones que no se consideran gasto tributario en el sistema tributario de referencia.

Por tanto, el gasto tributario estimado será el total de impuestos que debió pagar el importador, según lo registrado en la base de datos de la DGA, pero que no fue pagado por estar sujeta a una disposición.

6. Impuesto sobre Hidrocarburos

El impuesto al consumo de hidrocarburos establecido por la Ley No. 112-00 y sus modificaciones fue creado principalmente para eliminar el manejo discrecional de los precios de combustibles, utilizado fundamentalmente para el pago del servicio de la deuda externa dominicana y para el fomento de programas de energía alternativa. Este es un impuesto específico por galón americano sobre los combustibles importados, dicho impuesto es ajustado trimestralmente por la tasa de inflación medida a través del índice de precios al consumidor.

La diferenciación por tipo de combustible del impuesto cobrado es parte del sistema tributario de referencia. Se entiende que la diferenciación es justificada pues los combustibles son de calidad, preparación y propósitos distintos.

Sin embargo, cuando existe diferenciación dentro del mismo tipo de combustible o de combustibles sustitutos (ejemplo: gasolina premium y regular, gasoil premium y regular, gasolina y gasoil) el valor del impuesto debería ser el mismo. En estos casos, el impuesto aplicado no debe ser mayor para los combustibles de mayor calidad, debido a que éstos son menos contaminantes⁹.

Se considera que existe un gasto tributario del impuesto a los hidrocarburos, entre otros casos, en los siguientes:

- Exención o reducción del impuesto aplicado a los combustibles para generación de electricidad.
- Concesiones otorgadas a los contratistas de obras del Estado, mediante Resoluciones aprobadas por el Congreso Nacional.

⁸ Las disposiciones liberatorias son un listado de las exenciones impositivas que otorga la DGA a las importaciones de determinados sectores, personas o propósitos; es decir, de manera administrativa.

⁹ Debido a que el gasoil es un combustible más contaminante, más inelástico con respecto a la demanda y de menor calidad que las gasolinas, debe estar gravado por un monto de impuesto similar al aplicado a las gasolinas.

- Exoneraciones a las empresas de Zona Franca de Exportación.
- Diferente monto de impuesto cobrado a combustibles sustitutos.
- La no indexación del impuesto a la inflación trimestralmente.
- Exoneración del pago del impuesto a cualquier empresa o industria.

Las proyecciones del gasto tributario del impuesto sobre los hidrocarburos se realizan sobre la base del consumo de los distintos tipos de combustibles. Como éste debe ser un gravamen generalizado al consumo, al valor del combustible exento se le imputa la tasa del impuesto específico.

7. Resto de los Impuestos

Para el resto de los impuestos que incorporamos en la matriz de gastos tributarios las disposiciones establecidas en la ley o decreto que los rige y que no están incluidas en dicha matriz se consideran parte del sistema tributario de referencia.

También, forman parte del sistema tributario de referencia las exenciones impositivas otorgadas a las misiones diplomáticas y los organismos internacionales, en los impuestos que apliquen.

Asimismo, el sistema tributario de referencia incluye las exenciones impositivas a las instituciones del Estado cuya actividad no sea empresarial o comercial y no se desarrolle con la participación de capitales particulares. Además, incluye el monto acumulado y los ingresos generados por los sistemas de pensiones y jubilaciones, y la seguridad social.

IV. Gastos Tributarios Estimados

La estimación de los gastos tributarios de los principales impuestos se ha realizado considerando el gasto tributario generado por la norma o ley que crea la exención. Además, para estimar el gasto tributario del año 2009 se consideran las proyecciones macroeconómicas realizadas por el Banco Central y la Secretaría de Estado de Economía, Planificación y Desarrollo.

A continuación se detallan los resultados del cálculo de gasto tributario estimado por cada impuesto:

1. Impuesto Sobre la Renta

Impuesto sobre la renta de las personas físicas. La estimación del gasto tributario del ISR de las personas físicas se realizó sólo para la exención del pago de los servicios profesionales relacionados con los proyectos de desarrollo industrial de las empresas pertenecientes a Proindustria, para lo cual se utilizó las declaraciones juradas (DDJJ) de estas.

En cuanto al mercado de valores, la estimación del gasto tributario se efectuó con las estadísticas publicadas en el boletín de la Superintendencia de Valores de 2007, aplicando

las tasas de interés a pagar a las colocaciones realizadas en el mercado primario y secundario para obtener el rendimiento. Cabe destacar, que para simplificar la estimación de gasto tributario, se considera que las inversiones en la bolsa de valores dominicana fueron realizadas sólo por personas físicas.

El gasto tributario estimado por ISR personas físicas para el 2009 asciende a RD\$531.8 millones, equivalentes a 0.03% del PIB. De los cuales RD\$164.1 millones corresponden a exoneraciones de los servicios profesionales prestados a las industrias manufactureras de Proindustria y RD\$367.7 millones a los beneficios generados por las inversiones en la bolsa de valores.

Cuadro 1
Estimación Gastos Tributarios del ISR Personas y Mercado de Valores
2009

Impuestos	Millones RD\$	% PIB
Industrias Manufactureras	164.1	0.01%
Mercado Valores	367.7	0.02%
Total	531.8	0.03%

Impuesto sobre la renta de las personas jurídicas. La estimación del gasto tributario se realizó a partir de las DDJJ de las empresas registradas en regímenes especiales como zona franca, turismo, desarrollo fronterizo, industria textil y empresas de Proindustria, así como de los intereses deducidos por las empresas y de los ingresos de las instituciones religiosas, deportivas, etc. Es preciso indicar que estos datos corresponden al año 2007, exceptuando las empresas de la industria textil y Proindustria, tal y como se mencionó anteriormente.

El cálculo del gasto tributario para las empresas de los regímenes especiales se realizó extrapolando los resultados obtenidos según las DDJJ registradas en la DGII al resto de las empresas del sector, considerando sólo las empresas que obtuvieron utilidades y los ajustes fiscales realizados. En total, las estimaciones se realizaron considerando 10,436 empresas, de las cuales 855 corresponden a zonas francas; 61 al sector de turismo; 40 empresas de manufactura textil, pieles, cueros y calzados; 48 de desarrollo fronterizo; 105 empresas registradas en Proindustria y 9,327 instituciones no lucrativas entre las que se destacan las religiosas, deportivas y culturales.

El gasto tributario estimado por este concepto para el 2009 es de RD\$10,076.6 millones, equivalentes a 0.57% del PIB. De los cuales el 53.7% corresponde al gasto tributario por zonas francas, el 20.4% por turismo, el 17.9% por instituciones sin fines de lucro, el 7.2% por industrias manufactureras y del sector textil y el 1.1% por empresas de desarrollo fronterizo.

Cuadro 2
Estimación Gastos Tributarios del ISR Corporativo
2009

Impuestos	Millones RD\$	% PIB
Zonas Francas	5,409.6	0.31%
Turismo	2,052.5	0.12%
Desarrollo Fronterizo	87.9	0.00%
Manufactura Textil	15.5	0.00%
Otras Industrias Manufactureras	709.3	0.04%
Instituciones no Lucrativas	1,801.8	0.10%
Total	10,076.6	0.57%

2. Impuestos al Patrimonio

El gasto tributario estimado por impuestos al patrimonio sólo se realizó para el impuesto de 1% a los activos exento a las empresas de Proindustria durante los primeros cinco años de funcionamiento; y para el IVSS no cobrado a las propiedades con valor inferior a cinco millones de pesos y a las propiedades ubicadas en las zonas rurales. Este último, se estimó extrapolando los resultados de las DDJJ en la DGII al total de inmuebles registrados, unos 598,618.

La proyección de gasto tributario asciende a RD\$6,265.7 millones, es decir 0.35% del PIB, de los cuales RD\$6,088.6 millones corresponden a IVSS y RD\$177.1 millones al impuesto a los activos.

Cuadro 3
Estimación Gastos Tributarios Patrimonio: IVSS y Activos
2009

Impuestos	Millones RD\$	% PIB
IVSS	6,088.6	0.34%
- Valor <5 MM	3,010.5	0.17%
- Zona Rural	3,078.0	0.17%
Activos	177.1	0.01%
Total	6,265.7	0.35%

3. Impuesto a la Transferencia de Bienes Industrializados y Servicios (ITBIS).

Las estimaciones de gastos tributarios del ITBIS se realizaron partiendo de la Encuesta Nacional de Gastos e Ingresos de los Hogares (ENGIH) elaborada por el Banco Central en 1998. Tomando como base el listado de bienes y servicios exentos del pago del ITBIS establecidos en el Artículo 9 de la Ley 557-05, se dividió la lista de los bienes utilizados para realizar la encuesta en dos grupos: los que pagan el impuesto y los que están exentos del mismo. Luego, del total de bienes y servicios exentos del pago del ITBIS se restaron los gastos en servicios financieros, en educación, salud y seguros.

Como la ENGIH es de 1998, es necesario que el gasto por el consumo de las familias en bienes y servicios exentos de ITBIS que se infiere de esta sea expresado a precios actuales. Para estimar este gasto se utiliza el crecimiento del consumo privado hasta el 2007 y el crecimiento del PIB nominal del 2008 y 2009. La estimación de gasto tributario potencial

se realiza al multiplicar este consumo estimado por la tasa de 16% que actualmente pagan los bienes y servicios gravados con ITBIS.

Mediante este proceso se estima que el gasto tributario por ITBIS interno para el año 2009 sería de 3.46% del PIB, es decir RD\$61,078.5 millones. De este total se destaca que, el gasto tributario por los alimentos exentos es 53.8% del total estimado; seguido por transporte (19.1%); bienes y servicios del hogar (17.8%); y bienes para salud y educación (5.9%).

Cuadro 4
Estimación Gastos Tributarios del ITBIS Interno
2009

Impuestos	Millones RD\$	% PIB
Alimentos	32,855.4	1.86%
Vivienda	10,866.4	0.62%
Salud	2,869.7	0.16%
Educación	712.5	0.04%
Transporte	11,643.7	0.66%
Actividades Culturales	180.6	0.01%
Servicios ^{1/}	1,950.1	0.11%
Total	61,078.5	3.46%

^{1/} Excluye los servicios médicos, financieros, de educación y seguros

4. Impuesto Selectivo al Consumo (ISC)

El gasto tributario estimado por la diferenciación del impuesto selectivo específico cobrado a las bebidas alcohólicas por litro de alcohol absoluto asciende a RD\$1,379.3 millones, equivalentes a 0.08% del PIB. Este gasto tributario surge debido a que el ISC específico de las cervezas, vinos y vermut es RD\$372.6 por litro de alcohol absoluto; superior a los RD\$303.9 cobrados a los roncs, whiskey y demás bebidas alcohólicas.

5. Impuestos Arancelarios

Para el caso de los impuestos a las importaciones, además del cálculo del gasto tributario por arancel, también se estimó el gasto tributario por ISC e ITBIS externo. Las estimaciones se realizaron a partir de la base de datos de importaciones de la DGA para el período enero – septiembre 2008 y proyecciones para el resto del año; de esta base de datos se consideraron las exenciones por disposición que otorgó la institución.

El primer paso en el proceso de estimación fue el cálculo de las recaudaciones potenciales por impuesto, el cual se realizó por línea arancelaria, debido a que debe tratarse cada subpartida arancelaria individualmente. Después de ordenar las importaciones por la disposición que otorga la exención, se excluyeron las exenciones que no se consideraron gasto tributario en el sistema tributario de referencia y se calcularon las tasas efectivas de recaudación por tipo de impuesto¹⁰.

¹⁰ El impuesto pagado efectivamente se informó la información registrada por el Banco Central para el 2009.

¹⁰ Se utilizan tasas efectivas debido a la diferenciación de tasas aplicada para cada tipo de impuesto, según el bien importado.

Cuadro 5
Estimación Gastos Tributarios del Impuestos a las
Importaciones
2009

Impuestos	Millones RD\$	% PIB
Arancel	3,494.7	0.20%
ISC	433.4	0.02%
ITBIS	6,374.0	0.36%
Total	10,302.0	0.58%

El gasto tributario estimado para el 2009 es de RD\$10,302.0 millones, equivalentes a 0.58% del PIB. De los cuales el 62.0% es por concepto de ITBIS externo (0.4% del PIB), el 34.0% es por exención de aranceles (0.2% del PIB) y el 4.0% restante es por el selectivo exento (0.02% del PIB).

6. Impuesto sobre Hidrocarburos

La proyección del gasto tributario del ISC específico cobrado a los combustibles es el generado por el no ajuste a la inflación trimestralmente, la diferenciación en el monto del gravamen por tipo de combustible sustituto, y la exención del pago de impuestos a los combustibles de generación de electricidad, al utilizado en los procesos productivos de las zonas francas y al consumido por los contratistas en las obras del Estado.

Para la estimación de este gasto tributario, se proyecta el consumo de estos combustibles y del impuesto específico a pagar¹¹ para el año 2009, de este modo se obtiene el monto de impuesto por tipo de combustible. Cabe destacar, que en el consumo estimado no se consideró que exista variación en el consumo de los combustibles por el aumento del impuesto¹².

El gasto tributario por la diferencia del monto de impuesto cobrado al gasoil y las gasolinas, entendiendo que el gasoil y la gasolina regular deberían estar gravados con un monto similar al de la gasolina Premium, asciende a RD\$11,435.2 millones (0.65% del PIB). Igualmente, el no ajuste por inflación del monto de impuesto implica un gasto tributario de RD\$686.0 millones (0.04% del PIB). Mientras, la exoneración del pago del impuesto es un gasto tributario de RD\$3,023.0 millones (0.17% del PIB), de los cuales RD\$2,694.2 millones corresponden a combustible para generación eléctrica, RD\$1621.2 millones a zonas francas y RD\$167.5 millones a contratistas de obras del Estado. En total, el gasto tributario por ISC de hidrocarburos es RD\$15,144.2 millones, equivalentes a 0.9% del PIB.

¹¹ El impuesto pagado actualmente se indexa a la inflación estimada por el Banco Central para el 2009.

¹² El consumo se ha estimado tomando en consideración el precio internacional proyectado del barril de petróleo y el crecimiento de la economía dominicana para el año 2009, así como el consumo por tipo de combustible observado hasta septiembre de 2008. 96

Cuadro 6
Estimación Gastos Tributarios del ISC Hidrocarburos
2009

Impuestos	Millones RD\$	% PIB
No Ajuste Inflación ISC Especifico	686.0	0.04%
Diferencia ISC Especifico por Tipo Combustible	11,435.2	0.65%
Exención Combustible Generacion	2,694.2	0.15%
Exención Zonas Francas	161.2	0.01%
- ISC Especifico	68.9	0.00%
- ISC Ad Valorem	92.3	0.01%
Exención Contratistas Obras Estado	167.5	0.01%
- ISC Especifico	38.2	0.00%
- ISC Ad Valorem	129.3	0.01%
Total	15,144.2	0.86%

7. Total Gastos Tributarios Estimados

Los gastos tributarios estimados para el año 2009 ascienden a **RDS104,778.2 millones**, equivalentes a **5.9% del PIB**. Del total estimado, el *gasto tributario de impuestos indirectos* es el 83.9%, es decir RD\$87,904.1 millones, mientras el *gasto tributario de impuestos directos* representa el restante 16.1%, unos RD\$16,874.1 millones.

En ese sentido, el principal gasto tributario es el generado por el ITBIS, representado el 64.4% de total, es decir, unos RD\$67,452.5 millones (3.8% del PIB). Mientras, el gasto tributario por ISC de hidrocarburos representa el 14.5%, los impuestos sobre los ingresos el 10.1%, los impuestos a la propiedad el 6.0%, así como 3.3% por arancel y 1.7% selectivos a las bebidas alcohólicas e importaciones.

Cuadro 7
Estimación Gastos Tributarios para el Año 2009
Por Tipo de Impuesto

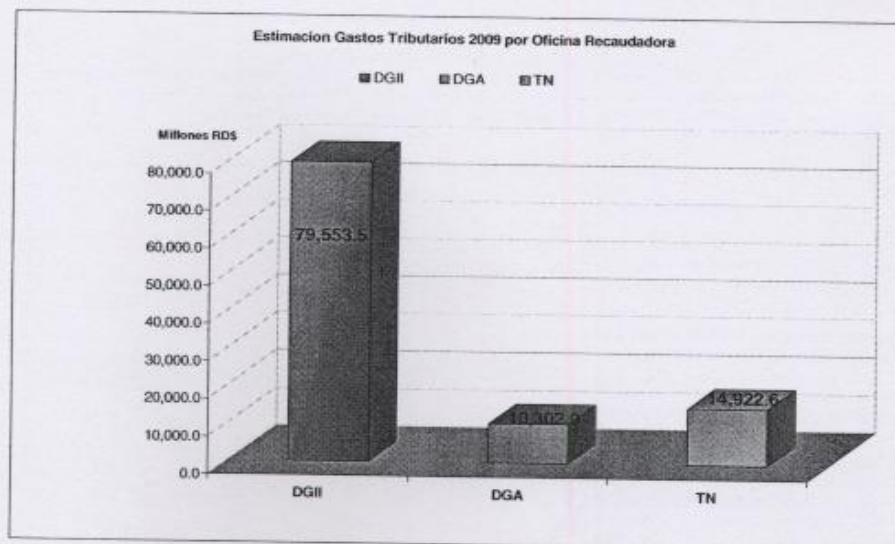
Impuestos	Millones RD\$	% PIB
ISR	10,608.4	0.60%
- Empresas	10,076.6	0.57%
- Personas	164.1	0.01%
- Mercado Valores	367.7	0.02%
ITBIS	67,452.5	3.82%
- Interno	61,078.5	3.46%
- Externo	6,374.0	0.36%
ISC	1,812.7	0.10%
- Bebidas Alcohólicas	1,379.3	0.08%
- Importaciones	433.4	0.02%
Hidrocarburos	15,144.2	0.86%
- No ajuste Inflación ISC Especifico	686.0	0.04%
- Diferencia ISC Especifico Aplicado	11,435.2	0.65%
- Exención Combustible Generacion	2,694.2	0.15%
- Exención Zonas Francas	161.2	0.01%
- Exención Contratistas Obras Estado	167.5	0.01%
Arancel	3,494.7	0.20%
Patrimonio	6,265.7	0.35%
- Activos	177.1	0.01%
- IVSS	6,088.6	0.34%
Total	104,778.2	5.93%

Al organizar el gasto tributario por sector, las empresas de zonas francas representan el sector más beneficiado, alcanzado el 5.3% del gasto tributario estimado. En ese contexto, la estimación para el año 2009 del gasto tributario por las importaciones de las empresas de zonas francas industriales asciende a RD\$5,570.9 millones, equivalente a 0.3% del PIB. Mientras, la estimación de gasto tributario por empresas pertenecientes a Proindustria es RD\$2,814.7 millones (0.16% del PIB), las importaciones de las empresas de desarrollo fronterizo, turismo y manufactura textil, ascienden a RD\$2,618.4 millones, RD\$2,085.8 millones y RD\$652.0 millones, respectivamente.

Cuadro 8
Estimación Gastos Tributarios para el Año 2009
Por Tipo Sector Beneficiado

Impuestos	Millones RDS	% PIB
Zonas Francas	5,570.9	0.32%
Turismo	2,085.8	0.12%
Desarrollo Fronterizo	2,618.4	0.15%
Manufactura Textil	652.0	0.04%
Sector Industrial (Ley 392-07)	2,814.7	0.16%
ITBIS	67,452.5	3.82%
Otros	23,583.9	1.33%
Total	104,778.2	5.93%

Es preciso indicar, que del total de gastos tributarios estimados, el 75.9% corresponde a exoneraciones de impuestos cobrados por la DGII, equivalentes a RD\$79,553.5 millones, el 9.8% a impuestos de la DGA (RD\$10,302.0 millones), mientras que, los impuestos recaudados por la TN representan el restante 14.2%, para RD\$14,922.6 millones.



V. MATRIZ DE GASTOS TRIBUTARIOS



MATRIZ DE INCENTIVOS TRIBUTARIOS DE REPUBLICA DOMINICANA

Impuesto	Ley	Beneficiarios	Detalle Exoneración	
Impuesto Sobre la Renta	8-90 Sobre el Establecimiento de Zonas Francas	Operadoras de Zonas Francas y empresas establecidas dentro de ellas	100% a las Compañías por acciones 100% del pago de impuestos sobre la construcción, los contratos de préstamos, y sobre el registro y traspaso de bienes inmuebles. 100% del pago de impuestos sobre la constitución de sociedades comerciales o de aumento de capital de las mismas.	
	8-90 Sobre el Establecimiento de Zonas Francas	Operadoras de Zonas Francas establecidas en el país.	100.0%	
	11-92 Código Tributario		Cámaras de Comercio	100% de las rentas
			Instituciones Religiosas	100% de las rentas, cuando se obtengan directamente del culto
			Entidades civiles de beneficencia, caridad, asistencia social, centros sociales, artísticos, literarios, políticos y gremiales (ONG)	100% de las rentas, siempre y cuando tales rentas y patrimonio social no se distribuyan entre los asociados.
			Asociaciones Deportivas	100% de las rentas
		Personas Físicas	Los intereses percibidos de instituciones financieras reguladas por las autoridades monetarias	
	Ley 204-97 Exención salario no. 13	Personas Físicas	Salario No. 13, siempre que sea igual a la doceava parte del ingreso anual y que este sobrepase la exención contributiva anual	
	28-01 Sobre Desarrollo Fronterizo	Empresas Fronterizas	100%	
	28-01 Sobre Desarrollo Fronterizo	Empresas Fronterizas	Renta imponible para aquella parte que sea reinvertida en empresas clasificadas, siempre que no exceda el 50% de la renta neta del contribuyente	
158-01 de Fomento al Desarrollo Turístico	Personas físicas o morales domiciliadas en el país que emprendan, promuevan o inviertan capitales en cuales quiera de las actividades turísticas, en los polos turísticos y /o provincias y /o municipios especificadas en la Ley; limitándose a los nuevos proyectos cuya construcción inicie luego de la promulgación de la misma.	100% sobre la renta que se genere por la promoción, ejecución o inversión de capitales en actividades turísticas específicas y en una de las zonas señaladas en la ley Deducción de un 20% de las utilidades anuales, siempre y cuando las inviertan en algún proyecto turístico que esté comprendido dentro del ámbito de esta ley.		
Ley 55-88 de Fomento al Desarrollo Forestal	Personas Físicas o Jurídicas nacionales y extranjeras	100% pago ISR Exención impuesto sobre constitución de sociedades comerciales o aumentos de capital Deducción de hasta 100% de la renta imponible cuando se trate de una reinversión en una empresa agroforestal Deducción de donaciones siempre que se hagan a instituciones privadas sin fines de lucro y supere el 5% de la renta Podrán deducir anualmente y por un periodo de diez años, hasta un 50% del monto total a pagar del impuesto sobre la renta, con la condición de que dichas empresas o personas inviertan un monto equivalente de recursos en el desarrollo de proyectos forestales previamente aprobados por el Consejo Nacional de Fomento Forestal		

MATRIZ DE INCENTIVOS TRIBUTARIOS DE REPUBLICA DOMINICANA

Impuesto	Ley	Beneficiarios	Detalle Exoneración
Impuesto Sobre la Renta	495-06, Art. 36 Reforma Tributaria	Impuesto Único bancas de lotería	No se está cobrando el impuesto anual de RD\$31,000 por banca de lotería instalada en el país.
	Ley 19-00 sobre Mercados de Valores	Personas Físicas Nacionales	No estarán sujetos a impuesto alguno los ingresos por concepto de rendimientos generados por instrumento de renta fija y dividendos percibidos por las inversiones realizadas en valores aprobados por la Superintendencia de Valores y negociados a través de las bolsas.
		Inversionistas Extranjeros	No estarán sujetos a impuesto alguno los ingresos por concepto de rendimientos generados por instrumentos de renta fija y dividendos percibidos por las inversiones que realicen, sean personas físicas o jurídicas, en valores aprobados por la Superintendencia de Valores y negociados a través de las bolsas.
		Personas Físicas o Jurídicas	Las operaciones de compra y venta de valores aprobados por la Superintendencia de Valores, así como sus rendimientos, no darán origen a ningún tipo de impuesto de transferencia de títulos o valores, ni a cualquier tipo de retención prevista en el párrafo 1 del artículo 309 de la ley 11-92 y sus modificaciones.
	Ley 56-07 sobre Industria Textil	Las empresas de los sectores pertenecientes a la cadena textil, confección y accesorios; pieles, fabricación de calzados y manufacturas de cuero	100% del pago de ISR
	Ley 392-07 sobre Competitividad e Innovación Industrial	Personas Físicas o Jurídicas extranjeras	100% sobre retención del ISR por servicios profesionales relacionados con proyectos de desarrollo de productos, materiales y procesos de producción, investigación y desarrollo de tecnología, formación de personal, innovación, investigación, capacitación y protección del medio ambiente, así como todo tipo de servicios de consultoría y/o asesoría técnica.
		Empresas clasificadas por PROINDUSTRIA	Depreciación acelerada (doble de la establecida por DGII) durante 5 años a partir de la entrada en vigor de esta ley.
		Empresas clasificadas por PROINDUSTRIA	Deducción de las inversiones realizadas en la compra de maquinaria, equipo y tecnología, hasta el 50% de la renta neta imponible del ejercicio fiscal del año anterior, durante 5 años a partir de la entrada en vigor de esta ley.
		Donaciones a las Empresas clasificadas por PROINDUSTRIA	Los donantes podrán deducir de su declaración de ISR las sumas donadas sin importar que sobrepase el 5% de su renta
	Ley 57-07 sobre Energía Renovable	Personas Físicas o Jurídicas	100% ISR por 10 años o hasta el año 2020 sobre los ingresos derivados de la generación y venta de electricidad, agua caliente, vapor, fuerza motriz, biocombustibles o combustibles sintéticos
100% ISR de ingresos por la venta e instalación de equipos, partes y sistemas producidos en el territorio nacional con un valor agregado mínimo del 35%, a las empresas cuyas instalaciones hayan sido aprobadas por la CNE			
Reducción de 10% a 5% del impuesto sobre intereses pagados a instituciones financieras en el exterior			
Se otorga por 3 años hasta un 75% del costo de la inversión en equipos, como crédito único al impuesto sobre la renta, a los propietarios o inquilinos de viviendas familiares, casas comerciales o industriales que cambien o amplíen para sistemas de fuentes renovables en la provisión de su autoconsumo energético privado y cuyos proyectos hayan sido aprobados por los organismos competentes.			

MATRIZ DE INCENTIVOS TRIBUTARIOS DE REPUBLICA DOMINICANA

Impuesto	Ley	Beneficiarios	Detalle Exoneración
IBIS	11-92 Código Tributario	Consumidores y productores de bienes	artículo 343 de bienes exentos
		Consumidores y productores de servicios	Servicios de cuidado personal
		Las importaciones de bienes de uso personal relativas a: equipaje de viajes de pasajeros, personas lisiadas, inmigrantes, residentes en viaje de retorno, personal del servicio exterior de la Nación y de otra persona que tenga tratamiento especial.	100%
		Entidades religiosas	100%
	28-01 Sobre Desarrollo Fronterizo	Empresas Fronterizas	100% cuando sean ventas locales
	158-01 de Fomento al Desarrollo Turístico	Personas físicas o morales domiciliadas en el país que emprendan, promuevan o inviertan capitales en cualesquiera de las actividades turísticas, en los polos turísticos y/o provincias y/o municipios especificadas en la Ley; limitándose a los nuevos proyectos cuya construcción inicie luego de la promulgación de la misma.	100% sobre los equipos, materiales y muebles que sean necesarios para el primer equipamiento y puesta en operación de la instalación turística que se trate. Esto incluye todos los servicios, materiales y equipos a utilizarse en la construcción de las instalaciones de que se trate.
	Ley 3489	Impotadores	Entrega provisional pendiente de exoneración Tratamiento especial otras mercancías (% CIF) Tratamiento para maquinaria y equipos Tratamiento para camiones Tratamiento para equipos nauticos Tratamiento ACOFAVE para la HOMMER
	Ley 146-00	Importadores	Mudanzas vehiculos 1 a 5 años Exon. 4 a 5 años y 15 a 20 años de Res. Ext
	Decisión Presidencial	Importadores	Impuesto unico vehiculos militares (mas de 20 años)
	Ley No. 78-03	Procuradores Fiscales y generales	Exoneracion procuradores fiscales y generales
	Ley 55-88 de Fomento al Desarrollo Forestal	Empresas y personas naturales que realicen inversiones en producción de plántulas, plantación de árboles, el manejo de la plantación, la cosecha, la industrialización y la comercialización de productos forestales.	Exoneración del impuesto al valor agregado, correspondiente a la compra o importación de bienes y servicios destinados efectivamente al proyecto.
	Ley General de Minas y Canteras	Los concesionarios de exploración y explotación, y propietarios de plantas mineras.	100% en importación de maquinarias, equipos especiales, componentes, repuestos y utensilios necesarios para la puesta en marcha, mantenimiento y ejecución de sus actividades mineras.
	Ley 56-07 sobre Industria Textil	Las empresas de los sectores pertenecientes a la cadena textil, confección y accesorios; pieles, fabricación de calzados y manufacturas de cuero.	100% en importación y/o compra en el mercado local de los insumos, materias primas, maquinarias, equipos y servicios
	Ley 392-07 sobre Competitividad e Innovación Industrial	Empresas clasificadas por PROINDUSTRIA	Cuando existan exenciones o facilidades impositivas por la compra de productos extranjeros se aplicarán idénticas facilidades a la compra de bienes producidos en territorio nacional
		Empresas clasificadas por PROINDUSTRIA	100% sobre la importación o compra en el mercado local de los equipos, materiales y muebles que sean necesarios para el primer equipamiento y puesta en operación del parque industrial o para la primera remodelación y adecuación de los parques calificados como parques industriales.
Ley 55-88 de Fomento al Desarrollo Forestal	Personas Físicas o Jurídicas nacionales y extranjeras	Exención de 100% para los artículos y materiales necesarios para la reforestación	
Ley 57-07 sobre Energía Renovable	Personas Físicas o Jurídicas	100% para equipos y materiales	

MATRIZ DE INCENTIVOS TRIBUTARIOS DE REPUBLICA DOMINICANA

Impuesto	Ley	Beneficiarios	Detalle Exoneración
Impuesto de Importación	8-90 Sobre el Establecimiento de Zonas Francas	Operadoras de Zonas Francas y empresas establecidas dentro de ellas	Todos los impuestos de importación, arancel, derechos aduanales, y demás gravámenes que afecten las materias primas, equipos, materiales de construcción, etc. Impuestos de importación relativos a equipos y utensilios necesarios para la instalación y operación de todo tipo de equipo que beneficie al bienestar de la clase trabajadora. Pago de impuesto de importación de los equipos de transporte que sean vehículos de carga, colectores de basura, micro buses y mini buses, para el transporte de empleados. Materiales de construcción importados.
	28-01 Sobre Desarrollo Fronterizo	Empresas Fronterizas	100%
	146-00 Sobre Estructura Arancelaria	Entidades religiosas	Artículos importados por organismos internacionales y el cuerpo diplomático, objetos para el culto religioso, muestras utilizadas en ferias internacionales
		Instituciones del sector público con autorización del Poder Ejecutivo por una razón especial	100%
		Importaciones bienes personales y del hogar de dominicanos o extranjeros que vengan a residir al país, o estudiantes dominicanos que regresen definitivamente al país	100%
		Partes, piezas y materiales para reparación de barcos mercantes y de turismo que se encuentren en proceso de carga o descarga en los puertos dominicanos, así como las de aviones para el transporte de pasajeros (Siempre que sean de matrícula dominicana)	100%
		Materia prima para la fabricación de medicinas	100%
	158-01 de Fomento al Desarrollo Turístico	Personas físicas o morales domiciliadas en el país que emprendan, promuevan o inviertan capitales en cuales quiera de las actividades turísticas, en los polos turísticos y /o provincias y /o municipios especificadas en la Ley; limitándose a los nuevos proyectos cuya construcción inicie luego de la promulgación de la misma.	100% sobre los equipos, materiales y muebles que sean necesarios para el primer equipamiento y puesta en operación de la instalación turística que se trate. Esto incluye todos los servicios, materiales y equipos a utilizarse en la construcción de las instalaciones de que se trate. 100% sobre las maquinarias y equipos necesarios para lograr un alto perfil en la calidad de los productos (hornos, incubadoras, plantas de tratamiento de control de producción y laboratorios, entre otros), al momento de la implantación.
	146-71 Minera	Los concesionarios de exploración y explotación, y propietarios de plantas mineras	Exoneraciones o reducciones de impuestos, que especifiquen sus concesiones, sobre la importación de los medios de producción necesarios para la exploración, explotación y beneficios de sustancias minerales, siempre que no se produzcan en el país.
	Ley 96-88 que autoriza a los casinos de juegos a operar máquinas tragamonedas	casinos de juegos con licencia otorgada por la Comisión de casinos.	la importación de maquinas tragamonedas, las partes, piezas, repuestos y equipos accesorios está exonerada del pago de cualquier derecho, impuestos, tasa o contribución
	Decreto 977-02	Zonas Francas	La mercancía extranjera importada y destinada a las Zonas Francas estará exenta de pago de aranceles, impuestos y otros cargos fiscales relacionados a la importación y comercialización de dicha mercancía
	Ley 2-04	Instituciones religiosas y de servicios	
	Ley 3489 Para Regimen de las Aduanas	Importadores	Entrega provisional pendiente de exoneración Tratamiento para maquinaria y equipos Tratamiento especial otras mercancías (% CIF) Tratamiento para camiones Tratamiento para equipos nauticos Tratamiento ACOFAVE para la HOMMER
	Ley 146-00	Importadores	Mudanzas vehiculos 1 a 5 años Exon. 4 a 5 años y 15 a 20 años de Res. Ext Impuesto unico vehiculos militares Certificados de participacion de DGII
	Decisión Presidencial	Importadores	insumos para fertilizantes y alimentos para animales Impuesto unico para vehiculos militares (20 años o mas)
Ley No.78-03	Procuradores Fiscales y generales	Exoneracion procuradores fiscales y generales	
Ley 55-88 de Fomento al Desarrollo Forestal	Empresas y personas naturales que realicen inversiones en producción de plántulas, plantación de árboles, el manejo de la plantación, la cosecha, la industrialización y la comercialización de productos forestales.	Exoneración de aranceles establecidos para la importación de materias primas, maquinarias, equipos, vehículos utilitarios, e implementos que se requieran para el desarrollo de los proyectos	

MATRIZ DE INCENTIVOS TRIBUTARIOS DE REPUBLICA DOMINICANA

Impuesto	Ley	Beneficiarios	Detalle Exoneración	
Impuestos de Importación	Ley General de Minas y Canteras	Los concesionarios de exploración y explotación, y propietarios de plantas mineras.	100% en importación de maquinarias, equipos especiales, componentes, repuestos y utensilios necesarios para la puesta en marcha, mantenimiento y ejecución de sus actividades mineras.	
	50-66 Sobre Vehículos Legisladores	Legisladores	100%	
	345-98 Sobre Computadoras Personales	Consumidor	100%	
	Ley 56-07 sobre Industria Textil	Las empresas de los sectores pertenecientes a la cadena textil, confección y accesorios; pieles, fabricación de calzados y manufacturas de cuero.	Se establece un arancel único de tasa 0% a las partidas de insumos, materias primas, maquinarias, equipos y servicios establecidos	
	Ley 149-02 que modifica la Ley 56-07 sobre Industria Textil	Empresas clasificadas por PROINDUSTRIA	Cuando existan exenciones o facilidades impositivas por la compra de productos extranjeros se aplicarán idénticas facilidades a la compra de bienes producidos en territorio nacional	
	Ley 392-07 sobre Competitividad e Innovación Industrial	Empresas clasificadas por PROINDUSTRIA	Exención del pago de todos los impuestos de importación, aranceles y carga a la importación de materias primas e insumos desde cualquier industria acogida a un régimen especial para ser sometidas a procesos industriales complementarios	
	Ley 392-07 sobre Competitividad e Innovación Industrial	Empresas clasificadas por PROINDUSTRIA	100% impuestos a la importación de los equipos, materiales y muebles que sean necesarios para el primer equipamiento y puesta en operación del parque industrial o para la primera remodelación y adecuación de los parques calificados como parques industriales.	
	Ley 55-88 de Fomento al Desarrollo Forestal	Personas Físicas o Jurídicas nacionales y extranjeras	100% impuestos de importación de artículos y materiales necesarios para la reforestación	
Ley 57-07 sobre Energía Renovable	Personas Físicas o Jurídicas	100% impuestos de importación equipos, maquinarias y accesorios		
Impuesto Selectivo al Consumo	11-92 Código Tributario	Importadores de bienes de uso personal	100% de las importaciones definitivas de bienes de uso personal, en materia de derecho de importación, con sujeción a regímenes especiales: viaje de pasajeros, personas lesionadas, inmigrantes, etc.	
		instituciones religiosas, educativas, culturales, de asistencia social y similares	100% de las importaciones definitivas, en materia de derecho de importación	
		Encomiendas	100% de las importaciones definitivas exceptuadas del pago de derechos de importación	
	Ley 3489	Importadores	Entrega provisional pendiente de exoneración	
			Tratamiento para maquinaria y equipos	
	Ley 557-05	Consumidor	Tratamiento especial otras mercancías (% CIF)	
			Tratamiento para equipos nauticos	
	Desición Presidencial	Importadores	Certificados de participación de DGII	
	Ley 392-07 sobre Competitividad e Innovación Industrial	Empresas clasificadas por PROINDUSTRIA	Empresas clasificadas por PROINDUSTRIA	Cuando existan exenciones o facilidades impositivas por la compra de productos extranjeros se aplicarán idénticas facilidades a la compra de bienes producidos en territorio nacional
			Empresas clasificadas por PROINDUSTRIA	Devolución de los ISC a telecomunicaciones, seguros y combustibles, así como el impuesto a los cheques, en un porcentaje igual al de los ingresos por exportaciones del total de ingresos por ventas en un período
Empresas clasificadas por PROINDUSTRIA			Exención del pago de impuestos a los combustibles al ser considerados usuarios no regulados y grandes consumidores	

MATRIZ DE INCENTIVOS TRIBUTARIOS DE REPUBLICA DOMINICANA

Impuesto	Ley	Beneficiarios	Detalle Exoneración
Impuesto de la Vivienda Suntuaria	18-88 Sobre el Impuesto de Viviendas Suntuarias	Propietarios de Viviendas	En los casos de viviendas cuyas mejoras hubieran sido construidas con préstamos a largo plazo con garantía hipotecaria y siempre que sea habitada por su propietario, por ascendientes o descendientes del propietario, o por colaterales hasta el segundo grado de parentesco, quedarán exentas del impuesto hasta que hayan amortizado por lo menos, el (50%) del préstamo original.
		Estado Dominicano, Instituciones Benéficas, Organizaciones Religiosas, y Residencias Diplomáticas.	100%
		Propietarios de viviendas o solares urbanos no edificados	propiedades cuyo valor sea inferior a cinco millones
	Ley No. 145-02 que modifica Ley 18-88 Sobre el Impuesto de Viviendas Suntuarias	Propietarios de viviendas	Queda excluido de todo impuesto, aquella vivienda cuyo propietario ha cumplido los 65 años y que dicho inmueble no haya sido transferido de dueño en los últimos 15 años, como única vivienda familiar
Ley 55-88 de Fomento al Desarrollo Forestal	Personas Físicas o Jurídicas nacionales y extranjeras	100% impuestos sobre propiedad inmobiliaria rural	
Impuesto Sobre Activos	Ley 557-05	Empresas Manufactureras, comerciales, agropecuarias	Están exentos los activos fijos que corresponden a explotaciones agropecuarias, Terrenos rurales, inversiones en acciones e impuestos diferidos o anticipados
		Compañías de Seguros	Inversiones en acciones y Impuesto sobre la Renta diferido o anticipado
		Empresas que hagan la solicitud de exención temporal	Las inversiones definidas reglamentariamente por la DGLI como de capital intensivo o aquellas inversiones que por su naturaleza de su actividad tengan un ciclo de instalación, producción e inicio de operaciones mayor a un (1) año, realizadas por empresa nueva o no.
		Empresas con pérdidas que hagan la solicitud de exención temporal	Los contribuyentes que presenten pérdidas en su declaración del Impuesto sobre la Renta, siempre que exista causa de fuerza mayor o de carácter extraordinario que justifiquen la imposibilidad de realizar dicho pago.
	8-90 Sobre el Establecimiento de Zonas Francas	Operadoras de Zonas Francas y empresas establecidas dentro de ellas	100% Impuestos activos o patrimonios
Ley 392-07 sobre Competitividad e Innovación Industrial	Empresas clasificadas por PROINDUSTRIA	Durante los primeros 5 años a partir de la entrada en vigencia de esta ley no será considerado como parte de la base imponible los activos fijos adquiridos	
Impuesto sobre Sucesiones	25-69 Sobre el Impuesto de Sucesiones y Donaciones	Parientes directos del De-Cujus	Transmisiones inferiores a \$500; transmisiones inferiores a \$1000 en caso de parientes directos.
		Familiares	Bien de familia instituido por la ley 10-24
	Establecimientos públicos e instituciones de caridad	Legados a establecimientos públicos e instituciones de caridad.	
Ley 55-88 de Fomento al Desarrollo Forestal	Personas Físicas o Jurídicas nacionales y extranjeras	100% impuestos sobre transferencia de propiedad inmobiliaria rural	
Impuesto sobre Donaciones	25-69 Sobre el Impuesto de Sucesiones y Donaciones	Familiares y establecimientos públicos e instituciones de caridad	Donaciones inferiores a \$500; aquellas hechas para crear o fomentar la familia; y aquellas que no alcancen un valor a los establecimientos públicos e instituciones de caridad.
Impuesto sobre Hidrocarburos	112-00	Contratistas de Obras del Estado	Contratos de Construcción y concesiones (ratificados por el Congreso) entre el Estado y empresas privadas, donde a estas últimas se brindan exenciones impositivas por la Ley 112-00
		Empresas Generadoras de Electricidad pivada destinando al mercado nacional, capacidad instalada superior a 15 Megavatios	Exoneración total del pago de los impuestos a los hidrocarburos (proporción)
		Empresa privada con capacidad instalada superior a 15 Megavatios (no interconectada)	Exoneración total del pago de los impuestos a los hidrocarburos (proporción)
		Empresas privadas con capacidad instalada menor a 15 Megavatios, que destine el 50% o mas de la energía generada a la red de distribución nacional a través de concesionarios de generación	Exoneración total del pago de los impuestos a los hidrocarburos (proporción)
		Zonas Francas	Exención del pago de los impuestos de hidrocarburos

MATRIZ DE INCENTIVOS TRIBUTARIOS DE REPUBLICA DOMINICANA

Impuesto	Ley	Beneficiarios	Detalle Exoneración
Impuestos Municipales	8-90 Sobre el Establecimiento de Zonas Francas	Operadoras de Zonas Francas y empresas establecidas dentro de ellas	100% del pago de impuestos sobre la construcción, los contratos de préstamos, y sobre el registro y traspaso de bienes inmuebles.
	158-01 de Fomento al Desarrollo Turístico	Personas físicas o morales domiciliadas en el país que emprendan, promuevan o inviertan capitales en cualesquiera de las actividades turísticas, en los polos turísticos y /o provincias y /o municipios especificadas en la Ley, limitándose a los nuevos proyectos cuya construcción inicie luego de la promulgación de la misma	100% de impuestos cobrados por utilizar y emitir los permisos de construcción, incluyendo los actos de compra del terreno, siempre y cuando el mismo sea utilizado para desarrollar una actividad turística específica.
	8-90 Sobre el Establecimiento de Zonas Francas	Operadoras de Zonas Francas y empresas establecidas dentro de ellas	100% del pago de impuestos sobre la constitución de sociedades comerciales o de aumento de capital de las mismas.
	18-88 Sobre el Impuesto de Viviendas Suntuarias	Propietarios del Inmueble	Cuando sea realizada una ampliación, remodelación y decoración para el uso comercial, la certificación de que se trata debe ser expedida por el ayuntamiento correspondiente. Esas certificaciones estarán exentas del pago del impuesto sobre documentos.
	8-90 Sobre el Establecimiento de Zonas Francas	Operadoras de Zonas Francas y empresas establecidas dentro de ellas	Pago de impuestos municipales
	125-01 General de Electricidad	Empresas que desarrollen de forma exclusiva la generación de energía renovable	Las empresas que desarrollen de forma exclusiva la generación de energía renovable estarán exentas de impuestos durante cinco años a partir de su fecha de instalación.
	158-01 de Fomento al Desarrollo Turístico	Personas físicas o morales domiciliadas en el país que emprendan, promuevan o inviertan capitales en cualesquiera de las actividades turísticas, en los polos turísticos y /o provincias y /o municipios especificadas en la Ley, limitándose a los nuevos proyectos cuya construcción inicie luego de la promulgación de la misma	100% de impuestos cobrados por utilizar y emitir los permisos de construcción, incluyendo los actos de compra del terreno, siempre y cuando el mismo sea utilizado para desarrollar una actividad turística específica.
	Ley 392-07 sobre Competitividad e Innovación Industrial	Empresas clasificadas por PROINDUSTRIA	100% de los impuestos cobrados por utilizar y emitir permisos de construcción
	Ley 55-86 de Fomento al Desarrollo Forestal	Personas Físicas o Jurídicas nacionales y extranjeras	Exención impuestos de patentes y venta de productos forestales exención impuestos sobre construcción
Todos los Impuestos que Aplican	163-02 Código Monetario y Financiero	Banco Central, la Superintendencia de Bancos y Entidades de Intermediación Financiera	El Banco Central, la Superintendencia de Bancos y aquellas entidades de intermediación financiera que realicen operaciones con el Banco Central, están exentos de toda carga contributiva
		Entidades de Intermediación Financiera en disolución	Las transferencias de activos, pasivos o contingentes de la entidad de intermediación financiera en disolución, están exentas de toda carga contributiva
	125-01 General de Electricidad	Empresas que desarrollen de forma exclusiva la generación de energía renovable	Las empresas que desarrollen de forma exclusiva la generación de energía renovable estarán exentas de impuestos durante cinco años a partir de su fecha de instalación.
	28-01 Sobre Desarrollo Fronterizo	Empresas Fronterizas	50% de cualquier impuesto vigente a las empresas ya instaladas o por instalarse
	158-01 de Fomento al Desarrollo Turístico	Personas físicas o morales domiciliadas en el país que emprendan, promuevan o inviertan capitales en cualesquiera de las actividades turísticas, en los polos turísticos y /o provincias y /o municipios especificadas en la Ley, limitándose a los nuevos proyectos cuya construcción inicie luego de la promulgación de la misma.	100% sobre los financiamientos nacionales e internacionales así como los intereses de éstos
	Ley 3455 de Organización Municipal	Personas Físicas	Los bonos y otros certificados de débito de los Ayuntamientos por concepto de préstamos en efectivo, así como cualquier otro acto relacionado con los mismos préstamos, están exentos de toda contribución o impuesto, nacional o municipal
	Ley Sobre Riesgo Sistemico	Entidades de Intermediación Financiera	Las transferencias de activos y pasivos de las entidades de intermediación financiera están exentas del pago de impuestos, tasas, aranceles nacionales o municipales de cualquier índole
	Ley 55-86 de Fomento al Desarrollo Forestal	Empresas y personas naturales que realicen inversiones en producción de plántulas, plantación de árboles, el manejo de la plantación, la cosecha, la industrialización y la comercialización de productos forestales.	Exoneración de todo impuesto nacional o municipal vigente o a crearse para la transferencia de propiedades, inscripción de bienes, ampliación de capital, emisión de acciones y todo tipo de deuda y capital
	Ley de Aguas	El Instituto Nacional de Recursos Hidráulicos, INDRHI,	Estará exonerado de pagos de impuestos, gravamen, tasa o tributo que recaiga o pudiese recaer sobre sus operaciones, negocios, explotaciones, obras y sobre todo los actos o negocios que realice, así como los documentos relativos a los mismos.
	Ley 57-07 sobre Energía Renovable	Personas Físicas y Jurídicas	Exención por 10 años o hasta el 2020 de todos los impuestos que apliquen las empresas o industrias dedicadas de modo específico y exclusivo a la producción de bioetanol y de biodiesel y de cualquier combustible sintético de origen renovable que resulte equivalente a los biocombustibles, destinados al mercado energético local

TERCERA PARTE

DISTRIBUCION INSTITUCIONAL DE LOS GASTOS APROPIADOS



PODER LEGISLATIVO



CAPITULO 101
CONGRESO NACIONAL
AÑO 2009



Distribucion Por Estructura Programatica, Segun Grupo De Fuente De Financiamiento

Sistema Integrado de Gestión Financiera
Período: 2009

Capítulo	SubCapítulo	Programa	SubPrograma	Proyecto	Actividad	Objeto	Plie General	Plie Especifico	Plie Propio	Transferencias	Credito Interno	Total Plie Interne	Credito Externo	Posicion Plie Externa	Total Plie Externa	Total
Total General							4,873,137,104.00	0.00	0.00	0.00	0.00	4,873,137,104.00	0.00	0.00	0.00	4,873,137,104.00
0101	01	CONGRESO NACIONAL					4,873,137,104.00	0.00	0.00	0.00	0.00	4,873,137,104.00	0.00	0.00	0.00	4,873,137,104.00
01	11	CAMARA DE SENADORES					1,470,776,124.00	0.00	0.00	0.00	0.00	1,470,776,124.00	0.00	0.00	0.00	1,470,776,124.00
01	00	ELABORACION Y APROBACION DE LEYES A NIVEL DEL SENADO NACIONAL					1,116,821,318.00	0.00	0.00	0.00	0.00	1,116,821,318.00	0.00	0.00	0.00	1,116,821,318.00
02	00	NO APLICA					1,116,821,318.00	0.00	0.00	0.00	0.00	1,116,821,318.00	0.00	0.00	0.00	1,116,821,318.00
02	0001	Dirección y Administración					946,125,016.00	0.00	0.00	0.00	0.00	946,125,016.00	0.00	0.00	0.00	946,125,016.00
02	0002	Deducción y Atribución de Leyes					146,526,302.00	0.00	0.00	0.00	0.00	146,526,302.00	0.00	0.00	0.00	146,526,302.00
02	00	DEUDA PUBLICA Y OTRAS OPERACIONES FINANCIERAS					56,594,140.00	0.00	0.00	0.00	0.00	56,594,140.00	0.00	0.00	0.00	56,594,140.00
02	00	NO APLICA					56,594,140.00	0.00	0.00	0.00	0.00	56,594,140.00	0.00	0.00	0.00	56,594,140.00
02	0001	DEUDA PUBLICA Y OTRAS OPERACIONES FINANCIERAS					56,594,140.00	0.00	0.00	0.00	0.00	56,594,140.00	0.00	0.00	0.00	56,594,140.00
02	00	TRANSFERENCIAS AL SECTOR PRIVADO					301,103,666.00	0.00	0.00	0.00	0.00	301,103,666.00	0.00	0.00	0.00	301,103,666.00
02	00	NO APLICA					301,103,666.00	0.00	0.00	0.00	0.00	301,103,666.00	0.00	0.00	0.00	301,103,666.00
02	0000	TRANSFERENCIAS AL SECTOR PRIVADO					301,103,666.00	0.00	0.00	0.00	0.00	301,103,666.00	0.00	0.00	0.00	301,103,666.00
02	00	TRANSFERENCIAS AL SECTOR PUBLICO					1,260,000.00	0.00	0.00	0.00	0.00	1,260,000.00	0.00	0.00	0.00	1,260,000.00
02	00	NO APLICA					1,260,000.00	0.00	0.00	0.00	0.00	1,260,000.00	0.00	0.00	0.00	1,260,000.00
02	0000	TRANSFERENCIAS AL SECTOR PUBLICO					1,260,000.00	0.00	0.00	0.00	0.00	1,260,000.00	0.00	0.00	0.00	1,260,000.00
02	11	CAMARA DE DIPUTADOS					3,267,357,980.00	0.00	0.00	0.00	0.00	3,267,357,980.00	0.00	0.00	0.00	3,267,357,980.00
02	00	ELABORACION Y APROBACION DE LEYES A NIVEL DE DIPUTADOS					3,054,266,203.00	0.00	0.00	0.00	0.00	3,054,266,203.00	0.00	0.00	0.00	3,054,266,203.00
02	00	NO APLICA					3,054,266,203.00	0.00	0.00	0.00	0.00	3,054,266,203.00	0.00	0.00	0.00	3,054,266,203.00
02	0001	Dirección y Administración					1,872,194,033.00	0.00	0.00	0.00	0.00	1,872,194,033.00	0.00	0.00	0.00	1,872,194,033.00
02	0002	Deducción y Atribución de Leyes					1,382,072,270.00	0.00	0.00	0.00	0.00	1,382,072,270.00	0.00	0.00	0.00	1,382,072,270.00
02	00	DEUDA PUBLICA Y OTRAS OPERACIONES FINANCIERAS					35,627,633.00	0.00	0.00	0.00	0.00	35,627,633.00	0.00	0.00	0.00	35,627,633.00
02	00	NO APLICA					35,627,633.00	0.00	0.00	0.00	0.00	35,627,633.00	0.00	0.00	0.00	35,627,633.00
02	0001	DEUDA PUBLICA Y OTRAS OPERACIONES FINANCIERAS					35,627,633.00	0.00	0.00	0.00	0.00	35,627,633.00	0.00	0.00	0.00	35,627,633.00
02	00	ADMINISTRACION DE CONTRIBUCIONES ESPECIALES					300,953,844.00	0.00	0.00	0.00	0.00	300,953,844.00	0.00	0.00	0.00	300,953,844.00
02	00	NO APLICA					300,953,844.00	0.00	0.00	0.00	0.00	300,953,844.00	0.00	0.00	0.00	300,953,844.00
02	0000	ADMINISTRACION DE CONTRIBUCIONES ESPECIALES					300,953,844.00	0.00	0.00	0.00	0.00	300,953,844.00	0.00	0.00	0.00	300,953,844.00

Seccion Institucional : 1111 ADMINISTRACION CENTRAL
Ambito : 03 ORGANIZACION Y FORMULACION
Linea Capitulo : 0301
Capitulo 0101 CONGRESO NACIONAL
Version Gaste : 05

LISTADO DE VALIDACION DEL PROYECTO DE GASTO

pf_rep_validacionformulaciongastos.rdf

27/11/2008 01:30:56

Sistema Integrado de Gestión Financiera

Página 1 de 4

Periodo: 2009

4696807-00103157921-PRODUCCION

Capítulo.SubCapítulo.Programa.SubPrograma.Proyecto.Actividad Obra.Fuente Financiamiento

Cuenta	Descripcion	Funcion	Fondo	Organismo	Entidad Receptora	Valor Formulado
0101	CONGRESO NACIONAL					
01	CAMARA DE SENADORES					
11	ELABORACION Y APROBACION DE LEYES A NIVEL DEL SENADO NACIONAL					
00	N/A					
00	NO APLICA					
0001	Dirección y Administración					
10	FONDO GENERAL					
111	SUELDOS FIJOS	111	0100	100	0000	304,512,704.00
121	SUELDOS DE PERSONAL CONTRATADO Y/O IGUALADO	111	0100	100	0000	17,000,000.00
122	SUELDOS DE PERSONAL NOMINAL	111	0100	100	0000	4,000,000.00
124	SUELDOS POR SERVICIOS ESPECIALES	111	0100	100	0000	4,000,000.00
133	COMPENSACIÓN POR HORAS EXTRAORDINARIAS	111	0100	100	0000	1,000,000.00
137	COMPENSACIÓN POR SERVICIO DE SEGURIDAD	111	0100	100	0000	9,000,000.00
151	HONORARIOS PROFESIONALES Y TÉCNICOS	111	0100	100	0000	820,000.00
181	REGALÍA PASCUAL	111	0100	100	0000	21,000,000.00
183	PRESTACIONES LABORALES	111	0100	100	0000	7,000,000.00
184	PAGO DE VACACIONES	111	0100	100	0000	2,000,000.00
191	CONTRIBUCIONES AL SEGURO DE SALUD	111	0100	100	0000	64,657,856.00
192	CONTRIBUCIONES AL SEGURO DE PENSIONES	111	0100	100	0000	64,657,856.00
212	SERVICIO TELEFÓNICO DE LARGA DISTANCIA	111	0100	100	0000	5,500,000.00
213	TELÉFONOS LOCAL	111	0100	100	0000	5,500,000.00
214	TELEFAX Y CORREO	111	0100	100	0000	100,000.00
215	SERVICIO DE INTERNET Y TELEVISIÓN POR CABLE	111	0100	100	0000	3,000,000.00
221	ELECTRICIDAD	111	0100	100	0000	15,000,000.00
222	AGUA	111	0100	100	0000	100,000.00
223	LAVANDERÍA, LIMPIEZA E HIGIENE	111	0100	100	0000	3,505,972.00
224	RESIDUOS SÓLIDOS	111	0100	100	0000	3,505,972.00
231	PUBLICIDAD Y PROPAGANDA	111	0100	100	0000	30,000,000.00
232	IMPRESIÓN Y ENCUADERNACIÓN	111	0100	100	0000	14,000,000.00
241	VIÁTICOS DENTRO DEL PAÍS	111	0100	100	0000	5,000,000.00
242	VIÁTICOS FUERA DEL PAÍS	111	0100	100	0000	3,500,000.00
251	PASAJES	111	0100	100	0000	3,000,000.00
252	FLETES	111	0100	100	0000	150,000.00
261	EDIFICIOS Y LOCALES	111	0100	100	0000	14,500,000.00
263	MAQUINARIA Y EQUIPOS DE OFICINA	111	0100	100	0000	6,000,000.00
269	OTROS ALQUILERES	111	0100	100	0000	3,000,000.00
271	SEGURO DE BIENES INMUEBLES	111	0100	100	0000	100,000.00
272	SEGURO DE BIENES MUEBLES	111	0100	100	0000	6,000,000.00
273	SEGURO DE PERSONAS	111	0100	100	0000	70,000,000.00
281	OBRAS MENORES	111	0100	100	0000	6,000,000.00
282	MAQUINARIAS Y EQUIPOS	111	0100	100	0000	12,000,000.00
293	AUDITORÍAS Y ESTUDIOS FINANCIEROS	111	0100	100	0000	2,000,000.00
296	SERVICIOS TÉCNICOS Y PROFESIONALES	111	0100	100	0000	6,000,000.00
299	OTROS SERVICIOS NO PERSONALES	111	0100	100	0000	10,000,000.00
311	ALIMENTOS Y BEBIDAS PARA PERSONAS	111	0100	100	0000	41,000,000.00
323	PRENDAS DE VESTIR	111	0100	100	0000	7,000,000.00
331	PAPEL DE ESCRITORIO	111	0100	100	0000	2,000,000.00
332	PRODUCTOS DE PAPEL Y CARTÓN	111	0100	100	0000	2,000,000.00
333	PRODUCTOS DE ARTES GRÁFICAS	111	0100	100	0000	3,000,000.00
334	LIBROS, REVISTAS Y PERIÓDICOS	111	0100	100	0000	1,500,000.00
335	TEXTOS DE ENSEÑANZA	111	0100	100	0000	100,000.00
341	COMBUSTIBLES Y LUBRICANTES	111	0100	100	0000	18,000,000.00
342	PRODUCTOS QUÍMICOS Y CONEXOS	111	0100	100	0000	1,500,000.00
343	PRODUCTOS FARMACÉUTICOS Y CONEXOS	111	0100	100	0000	1,500,000.00
354	ARTICULOSDECAUCHO	111	0100	100	0000	3,000,000.00
361	PRODUCTOS DE CEMENTO Y ASBESTO	111	0100	100	0000	300,000.00
362	PRODUCTOS DE VIDRIO, LOZA Y PORCELANA	111	0100	100	0000	1,000,000.00
365	PRODUCTOS METÁLICOS	111	0100	100	0000	1,400,000.00
391	MATERIALES DE LIMPIEZA	111	0100	100	0000	699,997.00
392	ÚTILES DE ESCRITORIO, OFICINA Y ENSEÑANZA	111	0100	100	0000	2,000,000.00
395	ÚTILES DE COCINA Y COMEDOR	111	0100	100	0000	2,000,000.00
396	PRODUCTOS ELÉCTRICOS Y AFINES	111	0100	100	0000	5,000,000.00
397	MATERIALES Y ÚTILES RELACIONADOS CON INFORMÁTICA	111	0100	100	0000	5,000,000.00
399	ÚTILES DIVERSOS	111	0100	100	0000	10,000,000.00
612	EQUIPOS EDUCACIONALES Y RECREATIVO	111	0100	100	0000	38,014,861.00
613	EQUIPOS DE TRANSPORTE	111	0100	100	0000	30,000,000.00
617	EQUIPOS Y MUEBLES DE OFICINA	111	0100	100	0000	50,000,000.00
694	PROGRAMAS DE COMPUTACIÓN	111	0100	100	0000	15,000,000.00
Total	FONDO GENERAL					968,125,018.00
Total	Dirección y Administración					968,125,018.00
0002	Discusión y Aprobación de Leyes					
10	FONDO GENERAL					

LISTADO DE VALIDACION DEL PROYECTO DE GASTO

pf_rep_validacionformulaciongastos.rdf
27/11/2008 01:30:56
Página 2 de 4
4696807-00103157921-PRODUCCION

Sistema Integrado de Gestión Financiera

Periodo: 2009

Capitulo.SubCapitulo.Programa.SubPrograma.Proyecto.Actividad Obra.Fuente Financiamiento

Cuenta	Descripción	Funcion	Fondo	Organismo	Entidad Receptora	Valor Formulado
0101	CONGRESO NACIONAL					
01	CAMARA DE SENADORES					
11	ELABORACION Y APROBACION DE LEYES A NIVEL DEL SENADO NACIONAL					
00	N/A					
00	NO APLICA					
0002	Discusión y Aprobación de Leyes					
10	FONDO GENERAL					
111	SUELDOS FIJOS	111	0100	100	0000	48,540,000.00
161	DIETAS EN EL PAIS	111	0100	100	0000	15,000,000.00
162	GASTOS DE REPRESENTACIÓN	111	0100	100	0000	14,700,000.00
181	REGALÍA PASCUAL	111	0100	100	0000	4,045,000.00
213	TELÉFONOS LOCAL	111	0100	100	0000	2,352,000.00
241	VIÁTICOS DENTRO DEL PAÍS	111	0100	100	0000	15,000,000.00
242	VIÁTICOS FUERA DEL PAÍS	111	0100	100	0000	14,000,000.00
251	PASAJES	111	0100	100	0000	7,159,300.00
264	EQUIPOS DE TRANSPORTE	111	0100	100	0000	9,900,000.00
273	SEGURO DE PERSONAS	111	0100	100	0000	8,000,000.00
341	COMBUSTIBLES Y LUBRICANTES	111	0100	100	0000	12,000,000.00
Total	FONDO GENERAL					148,696,300.00
Total	Discusión y Aprobación de Leyes					148,696,300.00
Total	NO APLICA					1,116,821,318.00
Total	N/A					1,116,821,318.00
Total	ELABORACION Y APROBACION DE LEYES A NIVEL DEL SENADO NACIONAL					1,116,821,318.00
96	DEUDA PUBLICA Y OTRAS OPERACIONES FINANCIERAS					
00	N/A					
00	NO APLICA					
0001	DEUDA PUBLICA Y OTRAS OPERACIONES FINANCIERAS					
10	FONDO GENERAL					
871	DISMINUCIÓN DE CUENTAS POR PAGAR INTERNAS, DE CORTO PLAZO	999	0100	100	0000	56,594,140.00
Total	FONDO GENERAL					56,594,140.00
Total	DEUDA PUBLICA Y OTRAS OPERACIONES FINANCIERAS					56,594,140.00
Total	NO APLICA					56,594,140.00
Total	N/A					56,594,140.00
Total	DEUDA PUBLICA Y OTRAS OPERACIONES FINANCIERAS					56,594,140.00
98	TRANSFERENCIAS AL SECTOR PRIVADO					
00	N/A					
00	NO APLICA					
0000	TRANSFERENCIAS AL SECTOR PRIVADO					
10	FONDO GENERAL					
421	AYUDA Y DONACIONES A PERSONAS	224	0100	100	0000	270,945,136.00
424	BECAS Y VIAJES DE ESTUDIO	221	0100	100	0000	2,000,000.00
426	TRANSFERENCIAS CORRIENTES A INSTITUCIONES SIN FINES DE LUCRO	224	0100	100	9998	22,698,530.00
434	TRANSFERENCIAS CORRIENTES A MUNICIPIOS	228	0100	100	7199	0.00
441	CUOTAS INTERNACIONALES	111	0100	100	0000	5,460,000.00
Total	FONDO GENERAL					301,103,666.00
Total	TRANSFERENCIAS AL SECTOR PRIVADO					301,103,666.00
Total	NO APLICA					301,103,666.00
Total	N/A					301,103,666.00
Total	TRANSFERENCIAS AL SECTOR PRIVADO					301,103,666.00
99	TRANSFERENCIAS AL SECTOR PUBLICO					
00	N/A					
00	NO APLICA					
0000	TRANSFERENCIAS AL SECTOR PUBLICO					
10	FONDO GENERAL					
434	TRANSFERENCIAS CORRIENTES A MUNICIPIOS	228	0100	100	7199	1,260,000.00
Total	FONDO GENERAL					1,260,000.00
Total	TRANSFERENCIAS AL SECTOR PUBLICO					1,260,000.00
Total	NO APLICA					1,260,000.00
Total	N/A					1,260,000.00
Total	TRANSFERENCIAS AL SECTOR PUBLICO					1,260,000.00
02	CAMARA DE SENADORES					
11	CAMARA DE DIPUTADOS					
11	ELABORACION Y APROBACION DE LEYES A NIVEL DE DIPUTADOS					
00	N/A					

LISTADO DE VALIDACION DEL PROYECTO DE GASTO

pf_rep_validacionformulaciongastos.rdf

27/11/2008 01:30:56

Sistema Integrado de Gestión Financiera

Página 3 de 4

Periodo: 2009

4696807-00103157921-PRODUCCION

Capitulo.SubCapitulo.Programa.SubPrograma.Proyecto.Actividad Obra.Fuente Financiamiento

0101 CONGRESO NACIONAL
 02 CÁMARA DE DIPUTADOS
 11 ELABORACION Y APROBACION DE LEYES A NIVEL DE DIPUTADOS
 00 N/A
 00 NO APLICA
 0001 Dirección y Administración
 10 FONDO GENERAL

Cuenta	Descripcion	Funcion	Fondo	Organismo	Entidad Receptora	Valor Formulado
111	SUELDOS FIJOS	111	0100	100	0000	547,728,489.00
112	SUELDOS FIJOS PERSONAL EN TRÁMITE DE PENSIONES	111	0100	100	0000	3,600,000.00
133	COMPENSACIÓN POR HORAS EXTRAORDINARIAS	111	0100	100	0000	9,999,999.00
151	HONORARIOS PROFESIONALES Y TÉCNICOS	111	0100	100	0000	9,999,999.00
181	REGALÍA PASCUAL	111	0100	100	0000	45,644,041.00
182	BONIFICACIONES	111	0100	100	0000	50,000,001.00
183	PRESTACIONES LABORALES	111	0100	100	0000	20,000,001.00
192	CONTRIBUCIONES AL SEGURO DE PENSIONES	111	0100	100	0000	42,558,504.00
213	TELÉFONOS LOCAL	111	0100	100	0000	76,400,001.00
221	ELECTRICIDAD	111	0100	100	0000	39,999,999.00
222	AGUA	111	0100	100	0000	999,999.00
223	LAVANDERÍA, LIMPIEZA E HIGIENE	111	0100	100	0000	15,000,000.00
224	RESIDUOS SÓLIDOS	111	0100	100	0000	283,330.00
231	PUBLICIDAD Y PROPAGANDA	111	0100	100	0000	36,000,000.00
232	IMPRESIÓN Y ENCUADERNACIÓN	111	0100	100	0000	20,000,001.00
263	MAQUINARIA Y EQUIPOS DE OFICINA	111	0100	100	0000	15,000,000.00
264	EQUIPOS DE TRANSPORTE	111	0100	100	0000	9,999,999.00
269	OTROS ALQUILERES	111	0100	100	0000	9,999,999.00
272	SEGURO DE BIENES MUEBLES	111	0100	100	0000	30,000,000.00
273	SEGURO DE PERSONAS	111	0100	100	0000	99,999,999.00
281	OBRAS MENORES	111	0100	100	0000	30,000,000.00
282	MAQUINARIAS Y EQUIPOS	111	0100	100	0000	30,673,022.00
291	GASTOS JUDICIALES	111	0100	100	0000	1,500,000.00
292	COMISIONES Y GASTOS BANCARIOS	111	0100	100	0000	3,999,999.00
293	AUDITORÍAS Y ESTUDIOS FINANCIEROS	111	0100	100	0000	5,000,001.00
295	SERVICIOS ESPECIALES	111	0100	100	0000	5,000,001.00
296	SERVICIOS TÉCNICOS Y PROFESIONALES	111	0100	100	0000	9,999,999.00
299	OTROS SERVICIOS NO PERSONALES	111	0100	100	0000	20,526,609.00
322	ACABADOS TEXTILES	111	0100	100	0000	26,490,514.00
331	PAPEL DE ESCRITORIO	111	0100	100	0000	20,000,001.00
336	ESPECIES TIMBRADAS Y VALORADAS	111	0100	100	0000	15,000,000.00
343	PRODUCTOS FARMACÉUTICOS Y CONEXOS	111	0100	100	0000	12,000,000.00
361	PRODUCTOS DE CEMENTO Y ASBESTO	111	0100	100	0000	2,209,547.00
365	PRODUCTOS METÁLICOS	111	0100	100	0000	999,999.00
391	MATERIALES DE LIMPIEZA	111	0100	100	0000	8,000,001.00
392	ÚTILES DE ESCRITORIO, OFICINA Y ENSEÑANZA	111	0100	100	0000	9,999,999.00
394	ÚTILES DE DEPORTES Y RECREATIVOS	111	0100	100	0000	5,499,999.00
396	ÚTILES DE COCINA Y COMEDOR	111	0100	100	0000	4,616,018.00
396	PRODUCTOS ELÉCTRICOS Y AFINES	111	0100	100	0000	3,000,000.00
397	MATERIALES Y ÚTILES RELACIONADOS CON INFORMÁTICA	111	0100	100	0000	9,999,999.00
399	ÚTILES DIVERSOS	111	0100	100	0000	113,387,732.00
611	MAQUINARIAS Y EQUIPOS DE PRODUCCIÓN	111	0100	100	0000	5,000,001.00
612	EQUIPOS EDUCACIONALES Y RECREATIVO	111	0100	100	0000	70,866,230.00
613	EQUIPOS DE TRANSPORTE	111	0100	100	0000	30,000,000.00
614	EQUIPOS DE COMPUTACIÓN	111	0100	100	0000	20,000,001.00
617	EQUIPOS Y MUEBLES DE OFICINA	111	0100	100	0000	9,999,999.00
635	EDIFICACIONES	111	0100	100	0000	80,000,001.00
694	PROGRAMAS DE COMPUTACIÓN	111	0100	100	0000	15,000,000.00
696	OBRAS DE ARTE Y ELEMENTOS COLECCIONABLES	111	0100	100	0000	20,000,001.00
Total	FONDO GENERAL					1,672,194,033.00
Total	Dirección y Administración					1,672,194,033.00
0002	Discusión y Aprobación de Leyes					
10	FONDO GENERAL					

Cuenta	Descripcion	Funcion	Fondo	Organismo	Entidad Receptora	Valor Formulado
111	SUELDOS FIJOS	111	0100	100	0000	325,387,286.00
122	SUELDOS DE PERSONAL NOMINAL	111	0100	100	0000	260,000,001.00
124	SUEDOS POR SERVICIOS ESPECIALES	111	0100	100	0000	35,000,001.00
161	DIETAS EN EL PAIS	111	0100	100	0000	96,480,000.00
162	GASTOS DE REPRESENTACIÓN	111	0100	100	0000	75,989,374.00
181	REGALÍA PASCUAL	111	0100	100	0000	27,115,607.00
241	VIÁTICOS DENTRO DEL PAÍS	111	0100	100	0000	129,999,999.00
242	VIÁTICOS FUERA DEL PAÍS	111	0100	100	0000	72,000,000.00
251	PASAJES	111	0100	100	0000	75,000,000.00
261	EDIFICIOS Y LOCALES	111	0100	100	0000	50,000,001.00
263	MAQUINARIA Y EQUIPOS DE OFICINA	111	0100	100	0000	6,000,000.00

LISTADO DE VALIDACION DEL PROYECTO DE GASTO

pl_rep_validacionformulaciongastos.rdf

27/11/2008 01:30:56

Página 4 de 4

4696807-00103157921-PRODUCCION

Sistema Integrado de Gestión Financiera

Periodo: 2009

Capitulo.SubCapitulo.Programa.SubPrograma.Proyecto.Actividad Obra.Fuente Financiamiento

Cuenta	Descripción	Funcion	Fondo	Organismo	Entidad Receptora	Valor Formulado
0101	CONGRESO NACIONAL					
02	CÁMARA DE DIPUTADOS					
11	ELABORACION Y APROBACION DE LEYES A NIVEL DE DIPUTADOS					
00	N/A					
00	NO APLICA					
0002	Discusión y Aprobación de Leyes					
10	FONDO GENERAL					
311	ALIMENTOS Y BEBIDAS PARA PERSONAS	111	0100	100	0000	120,000,000.00
341	COMBUSTIBLES Y LUBRICANTES	111	0100	100	0000	80,000,001.00
353	LLANTAS Y NEUMATICOS	111	0100	100	0000	30,000,000.00
Total	FONDO GENERAL					1,382,072,270.00
Total	Discusión y Aprobación de Leyes					1,382,072,270.00
Total	NO APLICA					3,054,266,303.00
Total	N/A					3,054,266,303.00
Total	ELABORACION Y APROBACION DE LEYES A NIVEL DE DIPUTADOS					3,054,266,303.00
95	DEUDA PUBLICA Y OTRAS OPERACIONES FINANCIERAS					
00	N/A					
00	NO APLICA					
0001	DEUDA PUBLICA Y OTRAS OPERACIONES FINANCIERAS					
10	FONDO GENERAL					
871	DISMINUCIÓN DE CUENTAS POR PAGAR INTERNAS, DE CORTO PLAZO	999	0100	100	0000	33,527,833.00
Total	FONDO GENERAL					33,527,833.00
Total	DEUDA PUBLICA Y OTRAS OPERACIONES FINANCIERAS					33,527,833.00
Total	NO APLICA					33,527,833.00
Total	N/A					33,527,833.00
Total	DEUDA PUBLICA Y OTRAS OPERACIONES FINANCIERAS					33,527,833.00
98	ADMINISTRACION DE CONTRIBUCIONES ESPECIALES					
00	N/A					
00	NO APLICA					
0000	ADMINISTRACION DE CONTRIBUCIONES ESPECIALES					
10	FONDO GENERAL					
421	AYUDA Y DONACIONES A PERSONAS	224	0100	100	0000	207,602,000.00
426	TRANSFERENCIAS CORRIENTES A INSTITUCIONES SIN FINES DE LUCRO	224	0100	100	4172	98,295,176.00
441	CUOTAS INTERNACIONALES	111	0100	100	0000	3,666,668.00
Total	FONDO GENERAL					309,563,844.00
Total	ADMINISTRACION DE CONTRIBUCIONES ESPECIALES					309,563,844.00
Total	NO APLICA					309,563,844.00
Total	N/A					309,563,844.00
Total	ADMINISTRACION DE CONTRIBUCIONES ESPECIALES					309,563,844.00
Total	CÁMARA DE DIPUTADOS					3,397,357,980.00
Total	CONGRESO NACIONAL					4,873,137,104.00
Total General						4,873,137,104.00

Seccion Institucional : 11111 ADMINISTRACION CENTRAL
 Ambito : 03 ORGANO RECTOR
 Tipo Presupuesto : 01 FORMULACION
 Capitulo 0101 CONGRESO NACIONAL
 Version Gasto : 05

PODER EJECUTIVO



CAPITULO 201
PRESIDENCIA DE LA REPUBLICA
AÑO 2009



Distribucion Por Estructura Programatica Segun Grupo Fuente De Financiamiento

Sistema Integrado de Gestión Financiera
Periodo: 2009

Código	Descripción	Fin General	Fin Específico	Fin Proyecto	Transferencias	Credito Interno	Uso Fin Interna	Credito Externo	Dotaciones Externas	Total Fin Externa	Total
Total General		24,745,013,918.00	17,285,648.00	0.00	0.00	24,745,039,866.00	0.00	8,084,472,437.20	82,891,001.26	6,892,363,438.50	35,615,900,344.00
0201	PRESENCIA DE LA REPUBLICA	24,745,013,918.00	17,285,648.00	0.00	0.00	24,745,039,866.00	0.00	8,084,472,437.20	82,891,001.26	6,892,363,438.50	35,615,900,344.00
02	GABINETE DE LA POLITICA SOCIAL	15,181,438,886.00	5.00	0.00	0.00	15,181,438,891.00	0.00	2,237,400,000.00	82,891,001.26	2,445,481,001.26	12,011,659,897.00
11	PRODUCCION SOCIAL	3,720,912,468.00	5.00	0.00	0.00	3,720,912,473.00	0.00	148,800,000.00	82,891,001.26	311,091,001.26	3,852,233,474.26
02	DESARROLLO SOCIAL-LOCAL	887,169,445.00	5.00	0.00	0.00	887,169,450.00	0.00	0.00	0.00	0.00	887,169,450.00
00	NO APLICA	558,168,855.00	5.00	0.00	0.00	558,168,860.00	0.00	0.00	0.00	0.00	558,168,860.00
0003	APOYO AL DESARROLLO SOCIAL BARRIAL	131,320,697.00	5.00	0.00	0.00	131,320,702.00	0.00	0.00	0.00	0.00	131,320,702.00
0004	INCENTIVO A LAS INICIATIVAS LOCALES	69,212,210.00	5.00	0.00	0.00	69,212,215.00	0.00	0.00	0.00	0.00	69,212,215.00
0006	APOYO AL DESARROLLO SOCIAL PRIORITY	95,635,661.00	5.00	0.00	0.00	95,635,666.00	0.00	0.00	0.00	0.00	95,635,666.00
01	PROGRAMA DE INVERSION SOCIAL CON CAPACITACION ADJUNTA	0.00	0.00	0.00	0.00	0.00	0.00	0.00	0.00	0.00	0.00
0051	Programa de inversión con capacitación adjunta	0.00	0.00	0.00	0.00	0.00	0.00	0.00	0.00	0.00	0.00
02	TERMINACION Y AMPLIACION DE ESCUELAS	16,004,400.00	0.00	0.00	0.00	16,004,400.00	0.00	0.00	0.00	0.00	16,004,400.00
0051	Ampliación Escuela N° Guano, Tenares, Huayabamba	2,669,415.00	0.00	0.00	0.00	2,669,415.00	0.00	0.00	0.00	0.00	2,669,415.00
0052	Ampliación Escuela N° Muzas, Laguna Santa, Venecia	3,034,891.00	0.00	0.00	0.00	3,034,891.00	0.00	0.00	0.00	0.00	3,034,891.00
0053	Construcción Escuela N° Siles, Nueva, Santiago	4,500,000.00	0.00	0.00	0.00	4,500,000.00	0.00	0.00	0.00	0.00	4,500,000.00
0054	Construcción Escuela N° Helios, Arma, El Belizal, Morrochoz	3,860,000.00	0.00	0.00	0.00	3,860,000.00	0.00	0.00	0.00	0.00	3,860,000.00
03	CONSTRUCCION Y REPARACION DE LETRINAS (PROCCOMUNDA)	785,000.00	0.00	0.00	0.00	785,000.00	0.00	0.00	0.00	0.00	785,000.00
0051	Construcción 47 Letrinas, Los Rios, Villa Jarabá, Babacocho	2,350,000.00	0.00	0.00	0.00	2,350,000.00	0.00	0.00	0.00	0.00	2,350,000.00
04	CONSTRUCCION Y REPARACION DE PUENTES	2,816,599.00	0.00	0.00	0.00	2,816,599.00	0.00	0.00	0.00	0.00	2,816,599.00
0051	Construcción Puente Peatonal Pedro García, Santiago	20,000,000.00	0.00	0.00	0.00	20,000,000.00	0.00	0.00	0.00	0.00	20,000,000.00
05	CONSTRUCCION DE LETRINAS CON LADRILLOS (COMUNIDAD DIGNA)	15,500,000.00	0.00	0.00	0.00	15,500,000.00	0.00	0.00	0.00	0.00	15,500,000.00
0051	Construcción de Letrinas con ladrillos	24,000,000.00	0.00	0.00	0.00	24,000,000.00	0.00	0.00	0.00	0.00	24,000,000.00
06	PEQUEÑOS PROYECTOS COMUNITARIOS (DESARROLLO BARRIAL)	6,465,626,400.00	0.00	0.00	0.00	6,465,626,400.00	0.00	0.00	0.00	0.00	6,465,626,400.00
0051	Proyectos de desarrollo comunitario	6,465,626,400.00	0.00	0.00	0.00	6,465,626,400.00	0.00	0.00	0.00	0.00	6,465,626,400.00
07	PROYECTOS DE DESARROLLO COMUNITARIO (DGO)	559,816,238.00	0.00	0.00	0.00	559,816,238.00	0.00	0.00	0.00	0.00	559,816,238.00
96	ADMINISTRACION DE CONTRIBUCIONES ESPECIALES	0.00	0.00	0.00	0.00	0.00	0.00	0.00	0.00	0.00	0.00
00	NO APLICA	0.00	0.00	0.00	0.00	0.00	0.00	0.00	0.00	0.00	0.00
00	ADMINISTRACION DE CONTRIBUCIONES ESPECIALES	0.00	0.00	0.00	0.00	0.00	0.00	0.00	0.00	0.00	0.00
04	CONTROL FISCAL	0.00	0.00	0.00	0.00	0.00	0.00	0.00	0.00	0.00	0.00
14	CONTROL FISCAL	0.00	0.00	0.00	0.00	0.00	0.00	0.00	0.00	0.00	0.00
00	NO APLICA	0.00	0.00	0.00	0.00	0.00	0.00	0.00	0.00	0.00	0.00
00	NO APLICA	0.00	0.00	0.00	0.00	0.00	0.00	0.00	0.00	0.00	0.00
0001	DIRECCION Y ADMINISTRACION	328,816,238.00	0.00	0.00	0.00	328,816,238.00	0.00	0.00	0.00	0.00	328,816,238.00
05	OPCION SUPERVISORA DE OBRAS DEL ESTADO	1,897,514,685.00	0.00	0.00	0.00	1,897,514,685.00	0.00	0.00	0.00	0.00	1,897,514,685.00
01	ACTIVIDADES CENTRALES	335,357,132.00	0.00	0.00	0.00	335,357,132.00	0.00	6,137,572,437.20	6,137,572,437.20	6,472,949,569.20	13,000,631,222.00
00	NO APLICA	0.00	0.00	0.00	0.00	0.00	0.00	0.00	0.00	0.00	0.00
00	NO APLICA	0.00	0.00	0.00	0.00	0.00	0.00	0.00	0.00	0.00	0.00
0001	DIRECCION Y ADMINISTRACION	335,357,132.00	0.00	0.00	0.00	335,357,132.00	0.00	0.00	0.00	0.00	335,357,132.00
11	DIRECCION Y RECONSTRUCCION DE CALLE Y AVENIDAS	0.00	0.00	0.00	0.00	0.00	0.00	0.00	0.00	0.00	0.00
00	NO APLICA	0.00	0.00	0.00	0.00	0.00	0.00	0.00	0.00	0.00	0.00
00	NO APLICA	0.00	0.00	0.00	0.00	0.00	0.00	0.00	0.00	0.00	0.00
01	RECONSTRUCCION Y RECONSTRUCCION DE CALLES Y AVENIDAS REGION DISTRITO NACIONAL	0.00	0.00	0.00	0.00	0.00	0.00	0.00	0.00	0.00	0.00
0001	Reconstrucción de Calles y Avenidas, Santo Domingo Este	0.00	0.00	0.00	0.00	0.00	0.00	0.00	0.00	0.00	0.00
0002	Reconstrucción de Calles y Avenidas, Santo Domingo Oeste	0.00	0.00	0.00	0.00	0.00	0.00	0.00	0.00	0.00	0.00
02	CONSTRUCCION Y RECONSTRUCCION DE CALLES Y AVENIDAS REGION ESTE	0.00	0.00	0.00	0.00	0.00	0.00	0.00	0.00	0.00	0.00
0001	Reconstrucción de Calles y Avenidas, Provincia La Romana	0.00	0.00	0.00	0.00	0.00	0.00	0.00	0.00	0.00	0.00
0002	Reconstrucción de Calles y Avenidas, Provincia Santo Domingo	0.00	0.00	0.00	0.00	0.00	0.00	0.00	0.00	0.00	0.00
0003	Reconstrucción de Calles y Avenidas, Provincia Santo Domingo Mayor	0.00	0.00	0.00	0.00	0.00	0.00	0.00	0.00	0.00	0.00
0004	Reconstrucción de Calles y Avenidas, Provincia Santo Domingo Menor	0.00	0.00	0.00	0.00	0.00	0.00	0.00	0.00	0.00	0.00
05	CONSTRUCCION Y RECONSTRUCCION CALLES Y AVENIDAS REGION CIUDAD CENTRAL	0.00	0.00	0.00	0.00	0.00	0.00	0.00	0.00	0.00	0.00
0001	Reconstrucción de Calles y Avenidas, Provincia Monsenor Nouel	0.00	0.00	0.00	0.00	0.00	0.00	0.00	0.00	0.00	0.00

Distribución Por Estructura Programática Según Fuente De Financiamiento

Capital, Sub-Capítulo, Programa, Sub-Programa, Proyecto, Actividad, Oble	File General	File Básico Específico	File Proyecto	Transferencia	Crédito Interno	Total File Interne	Crédito Externo	Diminución Externa	Total File Externa	Total
Total General	26,746,613,818.00	17,692,248.00	0.00	0.00	0.00	24,713,324,266.00	6,169,474,427.95	82,891,201.00	6,822,293,438.00	35,415,922,304.95
0001	PREVIDENCIA DE LA REPUBLICA									
0005	OFICINA SUPERVISORA DE OBRAS DEL ESTADO	36,746,613,818.00								36,746,613,818.00
11	CONSTRUCCION Y RECONSTRUCCION DE CALLES Y AVENIDAS	1,867,514,882.00				1,867,514,882.00			1,867,514,882.00	3,534,898,764.00
00	NA	0.00								0.00
04	CONSTRUCCION Y RECONSTRUCCION DE CALLES Y AVENIDAS REGION NORCENTRAL	0.00								0.00
0050	RECONSTRUCCION DE CALLES Y AVENIDAS, PROVINCIA SANTIAGO	0.00								0.00
0052	RECONSTRUCCION DE CALLES Y AVENIDAS, PROVINCIA PUNTO PRATA	0.00								0.00
06	CONSTRUCCION Y RECONSTRUCCION DE CALLES Y AVENIDAS REGION DEL VALLE	0.00								0.00
0051	CONSTRUCCION DE CALLES Y AVENIDAS, PROVINCIA SAN JUAN DE LA MAGUANA	0.00								0.00
0052	CONSTRUCCION DE CALLES Y AVENIDAS, PROVINCIA SAN JUAN DE LA MAGUANA	0.00								0.00
0053	CONSTRUCCION DE CALLES Y AVENIDAS, PROVINCIA AZUA	0.00								0.00
06	CONSTRUCCION Y RECONSTRUCCION DE CALLES Y AVENIDAS REGION ENRIQUILLO	0.00								0.00
0051	CONSTRUCCION DE CALLES Y AVENIDAS, PROVINCIA BARAHONA	0.00								0.00
0052	CONSTRUCCION DE CALLES Y AVENIDAS, PROVINCIA BARAHONA	0.00								0.00
12	NA									
01	REPAR. Y RECONSTR. AUTOP. CUARTE-ALEJO ICBP. LOS ALPARRISOS/CRUCE HATO NUEVO/MAJAL CRUCE AM22									
0050	TERMINACION Y RECONSTRUCCION DE CARRETERAS REGION NORCENTRAL									
0051	TERMINACION Y RECONSTRUCCION DE CARRETERAS REGION VALDEIA									
0052	RECONSTRUCCION DE LA CARRETERA CRUCE AUTOPISTA CUARTE-LOS MOCOTOS, PROV. SAN CRISTOBAL									
03	CONSTRUCCION Y RECONSTRUCCION DE CARRETERAS REGION DEL NOROESTE									
04	RECONSTRUCCION Y RECONSTRUCCION DE LA CARRETERA CRUCE AUTOPISTA DUMITE-PAUCITICOMBIA DE GENOVA, SAN F.									
0051	RECONSTRUCCION Y RECONSTRUCCION DE CARRETERAS REGION CENTRO									
0052	RECONSTRUCCION Y RECONSTRUCCION DE CARRETERAS REGION VALDEIA									
0053	RECONSTRUCCION Y RECONSTRUCCION DE CARRETERAS REGION VALDEIA									
05	CONSTRUCCION Y RECONSTRUCCION DE CARRETERAS REGION DEL VALLE									
0051	RECONSTRUCCION Y RECONSTRUCCION DE CARRETERAS REGION DEL VALLE									
0052	TERMINACION Y RECONSTRUCCION DE CARRETERAS REGION DEL VALLE									
0053	TERMINACION Y RECONSTRUCCION DE CARRETERAS REGION DEL VALLE									
0054	TERMINACION Y RECONSTRUCCION DE CARRETERAS REGION DEL VALLE									
0055	TERMINACION Y RECONSTRUCCION DE CARRETERAS REGION DEL VALLE									
0056	TERMINACION Y RECONSTRUCCION DE CARRETERAS REGION DEL VALLE									
06	CONSTRUCCION Y RECONSTRUCCION DE CARRETERAS MULTIREGIONAL									
0051	CONSTRUCCION Y RECONSTRUCCION DE CARRETERAS MULTIREGIONAL									
0052	CONSTRUCCION Y RECONSTRUCCION DE CARRETERAS MULTIREGIONAL									
0053	ANALISIS FACTIBILIDAD TECNICA Y FINANCIERA 160 KMS. CARRETERAS NUEVAS Y 330 KMS. PARA INTER									
0054	RECONSTRUCCION Y RECONSTRUCCION DE OBRAS DEPORTIVAS									
07	NA									
01	CONSTRUCCION Y RECONSTRUCCION DE OBRAS DEPORTIVAS REGION CENTRO									
0051	RECONSTRUCCION Y RECONSTRUCCION DE OBRAS DEPORTIVAS REGION CENTRO									
0052	RECONSTRUCCION Y RECONSTRUCCION DE OBRAS DEPORTIVAS REGION CENTRO									
0053	TERMINACION CLUB LOS CAJONEROS, CRISTO REY, DISTRITO NACIONAL									
0054	TERMINACION COMPLEJO DEPORTIVO DE LA FUNDACION MANUEL MOTA EN EL TAMARINDO,									

Distribucion Por Estructura Programatica Segun Fuente De Financiamiento

Sistema Integrado de Gestión Financiera
Periodo: 2009

Capítulo, Sub-Capítulo, Programa, Sub-Programa, Proyecto, Actividad, Obra		Pl. General	Pl. Destino Especifico	Pl. Propio	Transferencia	Credito Interno	Total Pl. Interna	Capítulo Externo	Donaciones Externas	Total Pl. Externa	Total
Total General		30,746,613,818.50	17,825,048.00	0.00	0.00	0.00	24,763,538,866.00	6,529,472,437.20	62,891,007.00	6,623,363,438.50	35,416,902,345.00
0001	PRESENCIA DE LA REPUBLICA	0.00	0.00	0.00	0.00	0.00	0.00	0.00	0.00	0.00	0.00
0005	OFICINA SUPERVISORA DE OBRAS DEL ESTADO	20,746,613,818.50	17,825,048.00	0.00	0.00	0.00	24,763,538,866.00	6,529,472,437.20	62,891,007.00	6,623,363,438.50	35,416,902,345.00
0010	CONSTRUCCION Y RECONSTRUCCION DE OBRAS DEPORTIVAS	1,867,614,686.00	0.00	0.00	0.00	0.00	1,867,614,686.00	6,137,272,437.20	0.00	6,137,272,437.20	8,004,987,122.00
0015	NA	0.00	0.00	0.00	0.00	0.00	0.00	721,650,000.00	0.00	721,650,000.00	721,650,000.00
0020	CONSTRUCCION Y RECONSTRUCCION DE OBRAS DEPORTIVAS REGION DISTRITO NACIONAL	0.00	0.00	0.00	0.00	0.00	0.00	721,650,000.00	0.00	721,650,000.00	721,650,000.00
0025	ACCIONAMIENTO DE LA CANCHA DE BALONCESTO Y OFICINA DE LA FICAJA EN VILLA MARIA, SANTO DNG. D.N	0.00	0.00	0.00	0.00	0.00	0.00	435,350,000.00	0.00	435,350,000.00	435,350,000.00
0030	RECONSTRUCCION Y CONSTRUCCION DE OBRAS CENTRO OLIMPICO	0.00	0.00	0.00	0.00	0.00	0.00	1,000,000.00	0.00	1,000,000.00	1,000,000.00
0035	CONSTRUCCION Y RECONSTRUCCION DE OBRAS DEPORTIVAS REGION DEL NORDESTE	0.00	0.00	0.00	0.00	0.00	0.00	334,350,000.00	0.00	334,350,000.00	334,350,000.00
0040	TERMINACION BAMBALL PIMENTEL, SAN FRANCISCO DE MACORIS	0.00	0.00	0.00	0.00	0.00	0.00	13,000,000.00	0.00	13,000,000.00	13,000,000.00
0045	TERMINACION POLIDEPORTIVO MARIA MARIA TRINIDAD BANCHEZ	0.00	0.00	0.00	0.00	0.00	0.00	8,000,000.00	0.00	8,000,000.00	8,000,000.00
0050	CONSTRUCCION Y RECONSTRUCCION DE OBRAS DEPORTIVAS REGION CIBAO CENTRAL	0.00	0.00	0.00	0.00	0.00	0.00	4,000,000.00	0.00	4,000,000.00	4,000,000.00
0055	REPARACION GENERAL POLIDEPORTIVO LA VEGA, PROV. LA VEGA	0.00	0.00	0.00	0.00	0.00	0.00	123,000,000.00	0.00	123,000,000.00	123,000,000.00
0060	CONSTRUCCION BAJO TECHO DEL CLUB HERNANDEZ, PROVINCIA LA VEGA	0.00	0.00	0.00	0.00	0.00	0.00	100,000,000.00	0.00	100,000,000.00	100,000,000.00
0065	CONSTRUCCION DE MINICAMPUS DEPORTIVO LA VEGA	0.00	0.00	0.00	0.00	0.00	0.00	4,000,000.00	0.00	4,000,000.00	4,000,000.00
0070	CONSTRUCCION DE PLAY DE BOTO, PROV. LA VEGA	0.00	0.00	0.00	0.00	0.00	0.00	11,000,000.00	0.00	11,000,000.00	11,000,000.00
0075	CONSTRUCCION Y RECONSTRUCCION DE OBRAS DEPORTIVAS REGION NORCENTRAL	0.00	0.00	0.00	0.00	0.00	0.00	8,000,000.00	0.00	8,000,000.00	8,000,000.00
0080	TERMINACION CANCHA AREA DE JUDO, PISH-PONG, OTIC. Y BIRV. DEL CLUB DEPORTIVO JUAN A. ALIX, PROV. SUCRE	0.00	0.00	0.00	0.00	0.00	0.00	140,700,000.00	0.00	140,700,000.00	140,700,000.00
0085	REMODELACION DEL PALACIO DE LOS DEPORTES OSCAR GOBARRA DE SANTIAGO	0.00	0.00	0.00	0.00	0.00	0.00	7,000,000.00	0.00	7,000,000.00	7,000,000.00
0090	FINANCIACION DEL CLUB DEPORTIVO JUAN A. ALIX, PROV. SANTIAGO	0.00	0.00	0.00	0.00	0.00	0.00	100,000,000.00	0.00	100,000,000.00	100,000,000.00
0095	CONST. DE ACCESOS Y ESTACIONAMIENTOS COMPLEJO DEPORTIVO BAITOLO COLON, ALTAMIRA, PUERTO PLATA	0.00	0.00	0.00	0.00	0.00	0.00	1,000,000.00	0.00	1,000,000.00	1,000,000.00
0100	REPARACION Y ACCIONAMIENTO PLAY JUAN MARCHAL, LAGUNA VERDE, MONTECRISTI	0.00	0.00	0.00	0.00	0.00	0.00	15,800,000.00	0.00	15,800,000.00	15,800,000.00
0105	RECONSTRUCCION LOCAL DE BOY SCOUT Y RECONSTRUCCION PLAY DE BAMBALL EN BAITOLA, SANTIAGO	0.00	0.00	0.00	0.00	0.00	0.00	700,000.00	0.00	700,000.00	700,000.00
0110	RECONSTRUCCION CANCHA DE VALETBALL Y BASKETBALL EN BAITOLA, PROV. SANTIAGO	0.00	0.00	0.00	0.00	0.00	0.00	1,000,000.00	0.00	1,000,000.00	1,000,000.00
0115	RECONSTRUCCION EXTERIOR E INTERIOR PARQUEO DOQUERO ESTADIO CIBAO, PROV. SANTIAGO	0.00	0.00	0.00	0.00	0.00	0.00	1,000,000.00	0.00	1,000,000.00	1,000,000.00
0120	CONSTRUCCION POLIDEPORTIVO DE SANTIAGO RODRIGUEZ	0.00	0.00	0.00	0.00	0.00	0.00	6,000,000.00	0.00	6,000,000.00	6,000,000.00
0125	CONSTRUCCION CULTURAL DE LA PROVINCIA CALABON, PROV. CALABON	0.00	0.00	0.00	0.00	0.00	0.00	2,000,000.00	0.00	2,000,000.00	2,000,000.00
0130	CONSTRUCCION Y RECONSTRUCCION DE OBRAS DEPORTIVAS REGION DEL VALLE	0.00	0.00	0.00	0.00	0.00	0.00	3,000,000.00	0.00	3,000,000.00	3,000,000.00
0135	CONSTRUCCION PLAY DE BAMBALL DE PANTA CARA, SAN JUAN DE LA MAGUANA	0.00	0.00	0.00	0.00	0.00	0.00	300,000,000.00	0.00	300,000,000.00	300,000,000.00
0140	CONSTRUCCION Y RECONSTRUCCION DE OBRAS DE ASISTENCIA SOCIAL	0.00	0.00	0.00	0.00	0.00	0.00	385,300,000.00	0.00	385,300,000.00	385,300,000.00
0145	NA	0.00	0.00	0.00	0.00	0.00	0.00	2,000,000.00	0.00	2,000,000.00	2,000,000.00
0150	CONSTRUCCION Y RECONSTRUCCION DE OBRAS PARA ASISTENCIA SOCIAL REGION CIBAO	0.00	0.00	0.00	0.00	0.00	0.00	2,000,000.00	0.00	2,000,000.00	2,000,000.00
0155	CONSTRUCCION Y RECONSTRUCCION DE OBRAS PARA ASISTENCIA SOCIAL REGION CIBAO	0.00	0.00	0.00	0.00	0.00	0.00	2,000,000.00	0.00	2,000,000.00	2,000,000.00
0160	CONSTRUCCION Y RECONSTRUCCION DE OBRAS PARA ASISTENCIA SOCIAL REGION CIBAO	0.00	0.00	0.00	0.00	0.00	0.00	2,000,000.00	0.00	2,000,000.00	2,000,000.00
0165	TERMINACION Y RECONSTRUCCION DE OBRAS PARA ASISTENCIA SOCIAL REGION CIBAO	0.00	0.00	0.00	0.00	0.00	0.00	12,000,000.00	0.00	12,000,000.00	12,000,000.00
0170	CONSTRUCCION DEL ALBERQUE DE NIÑOS ALBERGADOS DE MOCA, PROV. ESPALLAT	0.00	0.00	0.00	0.00	0.00	0.00	19,000,000.00	0.00	19,000,000.00	19,000,000.00
0175	CONSTRUCCION Y RECONSTRUCCION DE OBRAS PARA ASISTENCIA SOCIAL REGION DE	0.00	0.00	0.00	0.00	0.00	0.00	5,000,000.00	0.00	5,000,000.00	5,000,000.00
0180	CONSTRUCCION Y RECONSTRUCCION DE OBRAS PARA ASISTENCIA SOCIAL REGION DE	0.00	0.00	0.00	0.00	0.00	0.00	5,000,000.00	0.00	5,000,000.00	5,000,000.00
0185	CONSTRUCCION Y RECONSTRUCCION DE OBRAS DE ASISTENCIA SOCIAL A NIVEL NACIONAL	0.00	0.00	0.00	0.00	0.00	0.00	334,350,000.00	0.00	334,350,000.00	334,350,000.00
0190	CONSTRUCCION REGIONAL ALBERTICA	0.00	0.00	0.00	0.00	0.00	0.00	334,350,000.00	0.00	334,350,000.00	334,350,000.00
0195	NA	134,000,000.00	0.00	0.00	0.00	0.00	134,000,000.00	0.00	0.00	134,000,000.00	134,000,000.00
0200	CONSTRUCCION Y RECONSTRUCCION DE CENTROS DE SALUD	134,000,000.00	0.00	0.00	0.00	0.00	134,000,000.00	0.00	0.00	134,000,000.00	134,000,000.00
0205	CONSTRUCCION DEL ANEXO 3er, 4to y 5to NIVEL DEL IDIOMAT. DISTRITO NACIONAL	34,000,000.00	0.00	0.00	0.00	0.00	34,000,000.00	0.00	0.00	34,000,000.00	34,000,000.00
0210	TERMINACION HOSPITAL INFANTIL SAN LORENZO DE LOS MORA, SANTO DOMINGO ESTE	8,000,000.00	0.00	0.00	0.00	0.00	8,000,000.00	0.00	0.00	8,000,000.00	8,000,000.00
0215	CONSTRUCCION Y RECONSTRUCCION DE CENTROS DE SALUD REGION ESTE	26,000,000.00	0.00	0.00	0.00	0.00	26,000,000.00	0.00	0.00	26,000,000.00	26,000,000.00
0220	RECONSTRUCCION Y AMPLIACION DEL HOSPITAL PROVINCIAL DR. LEOPOLDO MARTINEZ, PROV. PUNTO MATEO	15,000,000.00	0.00	0.00	0.00	0.00	15,000,000.00	0.00	0.00	15,000,000.00	15,000,000.00

Distribucion Por Estructura Programatica Segun Grupo Fuente De Financiamiento

Sistema Integrado de Gestión Financiera
Periodo: 2009

Cuenta Subcuenta Programa Sub Programa Proyecto Actividad Obra	Total General	Financiamiento Suplemento	Fin. Propia	Transferencias	Credito mínimo	Total Fin. Interés	Credito Externo	Donaciones Externas	Total Fin. Externas	Total
Total General	28,748,813,818.00	17,685,848.00	0.00	0.00	0.00	28,748,813,866.00	8,588,472,837.00	82,801,001.00	8,671,274,838.00	38,415,093,704.00
0201	28,748,813,818.00	17,685,848.00	0.00	0.00	0.00	28,748,813,866.00	8,588,472,837.00	82,801,001.00	8,671,274,838.00	38,415,093,704.00
05	1,897,514,886.00	0.00	0.00	0.00	0.00	1,897,514,886.00	6,137,572,837.00	65,891,001.00	6,193,463,838.00	8,091,077,122.00
15	154,000,000.00	0.00	0.00	0.00	0.00	154,000,000.00	0.00	0.00	0.00	154,000,000.00
00	154,000,000.00	0.00	0.00	0.00	0.00	154,000,000.00	0.00	0.00	0.00	154,000,000.00
03	3,000,000.00	0.00	0.00	0.00	0.00	3,000,000.00	0.00	0.00	0.00	3,000,000.00
0061	3,000,000.00	0.00	0.00	0.00	0.00	3,000,000.00	0.00	0.00	0.00	3,000,000.00
0062	4,000,000.00	0.00	0.00	0.00	0.00	4,000,000.00	0.00	0.00	0.00	4,000,000.00
0063	3,000,000.00	0.00	0.00	0.00	0.00	3,000,000.00	0.00	0.00	0.00	3,000,000.00
04	3,000,000.00	0.00	0.00	0.00	0.00	3,000,000.00	0.00	0.00	0.00	3,000,000.00
0061	3,000,000.00	0.00	0.00	0.00	0.00	3,000,000.00	0.00	0.00	0.00	3,000,000.00
05	20,000,000.00	0.00	0.00	0.00	0.00	20,000,000.00	0.00	0.00	0.00	20,000,000.00
0061	15,000,000.00	0.00	0.00	0.00	0.00	15,000,000.00	0.00	0.00	0.00	15,000,000.00
0062	5,000,000.00	0.00	0.00	0.00	0.00	5,000,000.00	0.00	0.00	0.00	5,000,000.00
06	50,000,000.00	0.00	0.00	0.00	0.00	50,000,000.00	0.00	0.00	0.00	50,000,000.00
0061	50,000,000.00	0.00	0.00	0.00	0.00	50,000,000.00	0.00	0.00	0.00	50,000,000.00
07	3,000,000.00	0.00	0.00	0.00	0.00	3,000,000.00	0.00	0.00	0.00	3,000,000.00
0061	3,000,000.00	0.00	0.00	0.00	0.00	3,000,000.00	0.00	0.00	0.00	3,000,000.00
18	0.00	0.00	0.00	0.00	0.00	0.00	2,188,688,042.00	2,188,688,042.00	2,188,688,042.00	2,188,688,042.00
00	0.00	0.00	0.00	0.00	0.00	0.00	2,188,688,042.00	2,188,688,042.00	2,188,688,042.00	2,188,688,042.00
01	0.00	0.00	0.00	0.00	0.00	0.00	10,000,000.00	10,000,000.00	10,000,000.00	10,000,000.00
02	0.00	0.00	0.00	0.00	0.00	0.00	38,800,000.00	38,800,000.00	38,800,000.00	38,800,000.00
0061	0.00	0.00	0.00	0.00	0.00	0.00	4,000,000.00	4,000,000.00	4,000,000.00	4,000,000.00
0062	0.00	0.00	0.00	0.00	0.00	0.00	8,200,000.00	8,200,000.00	8,200,000.00	8,200,000.00
0063	0.00	0.00	0.00	0.00	0.00	0.00	600,000.00	600,000.00	600,000.00	600,000.00
0064	0.00	0.00	0.00	0.00	0.00	0.00	18,000,000.00	18,000,000.00	18,000,000.00	18,000,000.00
0065	0.00	0.00	0.00	0.00	0.00	0.00	8,000,000.00	8,000,000.00	8,000,000.00	8,000,000.00
03	0.00	0.00	0.00	0.00	0.00	0.00	2,000,000.00	2,000,000.00	2,000,000.00	2,000,000.00
0061	0.00	0.00	0.00	0.00	0.00	0.00	5,000,000.00	5,000,000.00	5,000,000.00	5,000,000.00
04	0.00	0.00	0.00	0.00	0.00	0.00	3,000,000.00	3,000,000.00	3,000,000.00	3,000,000.00
0061	0.00	0.00	0.00	0.00	0.00	0.00	1,500,000.00	1,500,000.00	1,500,000.00	1,500,000.00
0062	0.00	0.00	0.00	0.00	0.00	0.00	1,500,000.00	1,500,000.00	1,500,000.00	1,500,000.00
0063	0.00	0.00	0.00	0.00	0.00	0.00	16,300,000.00	16,300,000.00	16,300,000.00	16,300,000.00
05	0.00	0.00	0.00	0.00	0.00	0.00	300,000.00	300,000.00	300,000.00	300,000.00
0061	0.00	0.00	0.00	0.00	0.00	0.00	8,000,000.00	8,000,000.00	8,000,000.00	8,000,000.00
0062	0.00	0.00	0.00	0.00	0.00	0.00	10,000,000.00	10,000,000.00	10,000,000.00	10,000,000.00
0063	0.00	0.00	0.00	0.00	0.00	0.00	83,000,000.00	83,000,000.00	83,000,000.00	83,000,000.00
06	0.00	0.00	0.00	0.00	0.00	0.00	46,000,000.00	46,000,000.00	46,000,000.00	46,000,000.00
0061	0.00	0.00	0.00	0.00	0.00	0.00	1,000,000.00	1,000,000.00	1,000,000.00	1,000,000.00
0062	0.00	0.00	0.00	0.00	0.00	0.00	6,000,000.00	6,000,000.00	6,000,000.00	6,000,000.00
0063	0.00	0.00	0.00	0.00	0.00	0.00	10,000,000.00	10,000,000.00	10,000,000.00	10,000,000.00
0064	0.00	0.00	0.00	0.00	0.00	0.00	1,000,000.00	1,000,000.00	1,000,000.00	1,000,000.00
0065	0.00	0.00	0.00	0.00	0.00	0.00	5,000,000.00	5,000,000.00	5,000,000.00	5,000,000.00
07	0.00	0.00	0.00	0.00	0.00	0.00	5,000,000.00	5,000,000.00	5,000,000.00	5,000,000.00

Distribucion Por Estructura Programatica Segun Grupo Fuente De Financiamiento

Sistema Integrado de Gestión Financiera
Periodo: 2009

Capítulo	SubPrograma	Proyecto	Atributos	Obras	Vta. General	Pl. Quot. Especifico	Pl. Precisa	Transferencias	Credito Interno	Total Plus Interna	Credito Externo	Disposicion Externa	Total Plus Externa	Total
Total General														
0031	05				26,745,539,846.00	17,926,248.00	0.00	0.00	6,189,472,257.00	26,745,539,846.00	6,189,472,257.00	62,811,501.00	6,652,243,433.00	35,415,402,934.00
0031	05				26,745,539,846.00	17,926,248.00	0.00	0.00	6,189,472,257.00	26,745,539,846.00	6,189,472,257.00	62,811,501.00	6,652,243,433.00	35,415,402,934.00
10					1,867,814,865.00	0.00	0.00	0.00	6,137,272,072.00	1,867,814,865.00	6,137,272,072.00	0.00	6,137,272,072.00	8,005,087,120.00
00					0.00	0.00	0.00	0.00	2,169,888,242.00	0.00	2,169,888,242.00	0.00	2,169,888,242.00	3,169,888,242.00
07					0.00	0.00	0.00	0.00	2,169,888,242.00	0.00	2,169,888,242.00	0.00	2,169,888,242.00	3,169,888,242.00
0061					0.00	0.00	0.00	0.00	5,000,000.00	0.00	5,000,000.00	0.00	5,000,000.00	5,000,000.00
0061					0.00	0.00	0.00	0.00	5,000,000.00	0.00	5,000,000.00	0.00	5,000,000.00	5,000,000.00
08					0.00	0.00	0.00	0.00	38,000,000.00	0.00	38,000,000.00	0.00	38,000,000.00	38,000,000.00
0061					0.00	0.00	0.00	0.00	3,000,000.00	0.00	3,000,000.00	0.00	3,000,000.00	3,000,000.00
0062					0.00	0.00	0.00	0.00	3,000,000.00	0.00	3,000,000.00	0.00	3,000,000.00	3,000,000.00
0063					0.00	0.00	0.00	0.00	3,000,000.00	0.00	3,000,000.00	0.00	3,000,000.00	3,000,000.00
0064					0.00	0.00	0.00	0.00	3,000,000.00	0.00	3,000,000.00	0.00	3,000,000.00	3,000,000.00
0065					0.00	0.00	0.00	0.00	10,000,000.00	0.00	10,000,000.00	0.00	10,000,000.00	10,000,000.00
0066					0.00	0.00	0.00	0.00	3,000,000.00	0.00	3,000,000.00	0.00	3,000,000.00	3,000,000.00
0067					0.00	0.00	0.00	0.00	4,000,000.00	0.00	4,000,000.00	0.00	4,000,000.00	4,000,000.00
0068					0.00	0.00	0.00	0.00	9,000,000.00	0.00	9,000,000.00	0.00	9,000,000.00	9,000,000.00
0069					0.00	0.00	0.00	0.00	64,100,400.00	0.00	64,100,400.00	0.00	64,100,400.00	64,100,400.00
0070					0.00	0.00	0.00	0.00	4,000,000.00	0.00	4,000,000.00	0.00	4,000,000.00	4,000,000.00
0071					0.00	0.00	0.00	0.00	4,000,000.00	0.00	4,000,000.00	0.00	4,000,000.00	4,000,000.00
0072					0.00	0.00	0.00	0.00	4,000,000.00	0.00	4,000,000.00	0.00	4,000,000.00	4,000,000.00
0073					0.00	0.00	0.00	0.00	4,000,000.00	0.00	4,000,000.00	0.00	4,000,000.00	4,000,000.00
0074					0.00	0.00	0.00	0.00	4,000,000.00	0.00	4,000,000.00	0.00	4,000,000.00	4,000,000.00
0075					0.00	0.00	0.00	0.00	4,000,000.00	0.00	4,000,000.00	0.00	4,000,000.00	4,000,000.00
0076					0.00	0.00	0.00	0.00	4,000,000.00	0.00	4,000,000.00	0.00	4,000,000.00	4,000,000.00
0077					0.00	0.00	0.00	0.00	4,000,000.00	0.00	4,000,000.00	0.00	4,000,000.00	4,000,000.00
0078					0.00	0.00	0.00	0.00	4,000,000.00	0.00	4,000,000.00	0.00	4,000,000.00	4,000,000.00
0079					0.00	0.00	0.00	0.00	4,000,000.00	0.00	4,000,000.00	0.00	4,000,000.00	4,000,000.00
0080					0.00	0.00	0.00	0.00	4,000,000.00	0.00	4,000,000.00	0.00	4,000,000.00	4,000,000.00
0081					0.00	0.00	0.00	0.00	4,000,000.00	0.00	4,000,000.00	0.00	4,000,000.00	4,000,000.00
0082					0.00	0.00	0.00	0.00	4,000,000.00	0.00	4,000,000.00	0.00	4,000,000.00	4,000,000.00
0083					0.00	0.00	0.00	0.00	4,000,000.00	0.00	4,000,000.00	0.00	4,000,000.00	4,000,000.00
0084					0.00	0.00	0.00	0.00	4,000,000.00	0.00	4,000,000.00	0.00	4,000,000.00	4,000,000.00
0085					0.00	0.00	0.00	0.00	4,000,000.00	0.00	4,000,000.00	0.00	4,000,000.00	4,000,000.00
0086					0.00	0.00	0.00	0.00	4,000,000.00	0.00	4,000,000.00	0.00	4,000,000.00	4,000,000.00
0087					0.00	0.00	0.00	0.00	4,000,000.00	0.00	4,000,000.00	0.00	4,000,000.00	4,000,000.00
0088					0.00	0.00	0.00	0.00	4,000,000.00	0.00	4,000,000.00	0.00	4,000,000.00	4,000,000.00
0089					0.00	0.00	0.00	0.00	4,000,000.00	0.00	4,000,000.00	0.00	4,000,000.00	4,000,000.00
0090					0.00	0.00	0.00	0.00	4,000,000.00	0.00	4,000,000.00	0.00	4,000,000.00	4,000,000.00
0091					0.00	0.00	0.00	0.00	4,000,000.00	0.00	4,000,000.00	0.00	4,000,000.00	4,000,000.00
0092					0.00	0.00	0.00	0.00	4,000,000.00	0.00	4,000,000.00	0.00	4,000,000.00	4,000,000.00
0093					0.00	0.00	0.00	0.00	4,000,000.00	0.00	4,000,000.00	0.00	4,000,000.00	4,000,000.00
0094					0.00	0.00	0.00	0.00	4,000,000.00	0.00	4,000,000.00	0.00	4,000,000.00	4,000,000.00
0095					0.00	0.00	0.00	0.00	4,000,000.00	0.00	4,000,000.00	0.00	4,000,000.00	4,000,000.00
0096					0.00	0.00	0.00	0.00	4,000,000.00	0.00	4,000,000.00	0.00	4,000,000.00	4,000,000.00
0098					0.00	0.00	0.00	0.00	10,000,000.00	0.00	10,000,000.00	0.00	10,000,000.00	10,000,000.00

Distribucion Por Estructura Programatica Segun Grupo Fuente De Financiamiento

Sistema Integrado de Gestión Financiera
Periodo: 2009

Código	Subcódigo	Programa	Subprograma	Proyecto	Actividad	Obra	Por General	Fis. Masivo Especifico	Por Propias	Transferencias	Credito Interno	Total Fis. Interna	Credito Externo	Donaciones Externas	Total Fis. Externa	Total	
Total General							26.745.613.819,00	17.052.846,00	0,00	0,00	0,00	0,00	20.792.768.069,00	6.950.872.437,00	62.891.761,00	6.952.343.438,00	35.415.402.304,00
0201	05					PRESIDENCIA DE LA REPUBLICA	26.745.613.819,00	17.052.846,00	0,00	0,00	0,00	0,00	0,00	0,00	0,00	0,00	0,00
						OFICINA SUPERVISORA DE OBRAS DEL ESTADO	1.897.514.885,00	0,00	0,00	0,00	0,00	0,00	0,00	0,00	0,00	0,00	0,00
						CONSTRUCCION Y RECONSTRUCCION DE OBRAS PARA CENTROS EDUCATIVOS	0,00	0,00	0,00	0,00	0,00	0,00	0,00	0,00	0,00	0,00	0,00
						N/A	0,00	0,00	0,00	0,00	0,00	0,00	0,00	0,00	0,00	0,00	0,00
						CONSTRUCCION DE CENTROS TECNOLOGICOS COMUNITARIOS REGION DEL NOROESTE	0,00	0,00	0,00	0,00	0,00	0,00	0,00	0,00	0,00	0,00	0,00
						CONSTRUCCION EDIFICIO CENTRO TECNOLOGICO COMUNITARIO DE VILLA TAPIA, PROV. SALCEDO	0,00	0,00	0,00	0,00	0,00	0,00	0,00	0,00	0,00	0,00	0,00
						CONSTRUCCION EDIFICIO CENTRO TECNOLOGICO COMUNITARIO DE AHENOSO, PROV. DUARTE	0,00	0,00	0,00	0,00	0,00	0,00	0,00	0,00	0,00	0,00	0,00
						CONSTRUCCION EDIFICIO CENTRO TECNOLOGICO COMUNITARIO DEL MUNICIPIO DE CASTILLO, PROV. DUARTE	0,00	0,00	0,00	0,00	0,00	0,00	0,00	0,00	0,00	0,00	0,00
						CONSTRUCCION EDIFICIO CENTRO TECNOLOGICO COMUNITARIO DE LAS GUAMANAS, PROV. DUARTE	0,00	0,00	0,00	0,00	0,00	0,00	0,00	0,00	0,00	0,00	0,00
						CONSTRUCCION EDIFICIO CENTRO TECNOLOGICO COMUNITARIO DE VILLA RIVAS, PROV. DUARTE	0,00	0,00	0,00	0,00	0,00	0,00	0,00	0,00	0,00	0,00	0,00
						CONSTRUCCION EDIFICIO CENTRO TECNOLOGICO COMUNITARIO DE INDIA, PROV. MARIA TRINIDAD	0,00	0,00	0,00	0,00	0,00	0,00	0,00	0,00	0,00	0,00	0,00
						CONSTRUCCION EDIFICIO CENTRO TECNOLOGICO COMUNITARIO DE SANCHEZ, PROV. SAMANA	0,00	0,00	0,00	0,00	0,00	0,00	0,00	0,00	0,00	0,00	0,00
						CONSTRUCCION EDIFICIO CENTRO TECNOLOGICO COMUNITARIO (CTC) SALCEDO	0,00	0,00	0,00	0,00	0,00	0,00	0,00	0,00	0,00	0,00	0,00
						INFRAESTRUCTURA BIBLIOTECA Y LUDOTECA CENTRO TECNOL. COMUNITARIO EL FACTOR, PROV. MARIA T. SANCHEZ	0,00	0,00	0,00	0,00	0,00	0,00	0,00	0,00	0,00	0,00	0,00
						CONSTRUCCION DE CENTROS TECNOLOGICOS COMUNITARIOS REGION CIMO CENTRAL	0,00	0,00	0,00	0,00	0,00	0,00	0,00	0,00	0,00	0,00	0,00
						CONSTRUCCION EDIFICIO CENTRO TECNOLOGICO COMUNITARIO DE MAIMON, PROV. MONTEBON NOBLE	0,00	0,00	0,00	0,00	0,00	0,00	0,00	0,00	0,00	0,00	0,00
						CONSTRUCCION EDIFICIO CENTRO TECNOLOGICO COMUNITARIO DE PIEDRA BLANCA, PROV. MONTEBON NOBLE	0,00	0,00	0,00	0,00	0,00	0,00	0,00	0,00	0,00	0,00	0,00
						CONSTRUCCION EDIFICIO CENTRO TECNOLOGICO COMUNITARIO DE CUTUPU, PROV. LA VEGA	0,00	0,00	0,00	0,00	0,00	0,00	0,00	0,00	0,00	0,00	0,00
						CONSTRUCCION EDIFICIO CENTRO TECNOLOGICO COMUNITARIO DE JIMA ABALO, PROV. LA VEGA	0,00	0,00	0,00	0,00	0,00	0,00	0,00	0,00	0,00	0,00	0,00
						CONSTRUCCION EDIFICIO CENTRO TECNOLOGICO COMUNITARIO DE TRIEBE, PROV. LA VEGA	0,00	0,00	0,00	0,00	0,00	0,00	0,00	0,00	0,00	0,00	0,00
						SANCHEZ RAMIREZ	0,00	0,00	0,00	0,00	0,00	0,00	0,00	0,00	0,00	0,00	0,00
						CONSTRUCCION EDIFICIO CENTRO TECNOLOGICO COMUNITARIO DE COTLI, PROV. SANCHEZ RAMIREZ	0,00	0,00	0,00	0,00	0,00	0,00	0,00	0,00	0,00	0,00	0,00
						CONSTRUCCION EDIFICIO CENTRO TECNOLOGICO COMUNITARIO LAS MATAS DE OCTUL, PROV. SANCHEZ RAMIREZ	0,00	0,00	0,00	0,00	0,00	0,00	0,00	0,00	0,00	0,00	0,00
						CONSTRUCCION EDIFICIO CENTRO TECNOLOGICO COMUNITARIO DE FANTINO, PROV. SANCHEZ RAMIREZ	0,00	0,00	0,00	0,00	0,00	0,00	0,00	0,00	0,00	0,00	0,00
						CONSTRUCCION DE CENTROS TECNOLOGICOS COMUNITARIOS REGION NORCENTRAL	0,00	0,00	0,00	0,00	0,00	0,00	0,00	0,00	0,00	0,00	0,00
						CONSTRUCCION EDIFICIO CENTRO TECNOLOGICO COMUNITARIO DE LUCY AL MEDIO, PROV. SANTIAGO	0,00	0,00	0,00	0,00	0,00	0,00	0,00	0,00	0,00	0,00	0,00
						CONSTRUCCION EDIFICIO CENTRO TECNOLOGICO COMUNITARIO DE JINCAUTO, PROV. SANTIAGO	0,00	0,00	0,00	0,00	0,00	0,00	0,00	0,00	0,00	0,00	0,00
						CONSTRUCCION EDIFICIO CENTRO TECNOLOGICO COMUNITARIO DE SABANA ILESAS, PROV. SANTIAGO	0,00	0,00	0,00	0,00	0,00	0,00	0,00	0,00	0,00	0,00	0,00
						CONSTRUCCION EDIFICIO CENTRO TECNOLOGICO COMUNITARIO DE NAVARRETE, PROV. SANTIAGO	0,00	0,00	0,00	0,00	0,00	0,00	0,00	0,00	0,00	0,00	0,00
						CONSTRUCCION EDIFICIO CENTRO TECNOLOGICO COMUNITARIO DE BAITO, PROV. SANTIAGO	0,00	0,00	0,00	0,00	0,00	0,00	0,00	0,00	0,00	0,00	0,00
						CONSTRUCCION EDIFICIO CENTRO TECNOLOGICO COMUNITARIO DE TAMBOREL, PROV. SANTIAGO	0,00	0,00	0,00	0,00	0,00	0,00	0,00	0,00	0,00	0,00	0,00
						SUMINISTRO MOBILIARIO Y EQUIPAMIENTO DE VARIOS CENTROS TECNOLOGICOS EN LA PROVINCIA SANTIAGO	0,00	0,00	0,00	0,00	0,00	0,00	0,00	0,00	0,00	0,00	0,00
						CONSTRUCCION EDIFICIO CENTRO TECNOLOGICO COMUNITARIO DE INBERT, PROV. PUERTO RICO	0,00	0,00	0,00	0,00	0,00	0,00	0,00	0,00	0,00	0,00	0,00
						CONSTRUCCION EDIFICIO CENTRO TECNOLOGICO COMUNITARIO DE LUPERON, PROV. PUERTO RICO	0,00	0,00	0,00	0,00	0,00	0,00	0,00	0,00	0,00	0,00	0,00

Distribucion Por Estructura Programatica Segun Grupo Fuente De Financiamiento

Sistema Integrado de Gestión Financiera
Periodo: 2009

Capítulo	Sub-Capítulo	Programa	Proyecto	Actividad	Oble	Fis General	Fis Especifico	Fis Propias	Transferencias	Cuentas Indiferentes	Total Fines Interm. y Espec.	Crédito Estado	Distribucion Estado	Total Fines Estado	Total
Total General						29,745,819,816.00	17,925,548.00	0.00	0.00	0.00	29,745,819,816.00	8,692,472,437.00	82,891,071.00	8,652,363,038.00	35,415,802,354.00
0201	05					29,745,819,816.00	17,925,548.00	0.00	0.00	0.00	29,745,819,816.00	8,692,472,437.00	82,891,071.00	8,652,363,038.00	35,415,802,354.00
16	00					1,867,514,682.00	0.00	0.00	0.00	0.00	1,867,514,682.00	5,137,572,437.00	0.00	5,137,572,437.00	8,005,937,122.00
13	00					6.00	0.00	0.00	0.00	0.00	6.00	2,168,669,042.00	0.00	2,168,669,042.00	2,168,669,042.00
13	00					6.00	0.00	0.00	0.00	0.00	6.00	2,168,669,042.00	0.00	2,168,669,042.00	2,168,669,042.00
13	00					6.00	0.00	0.00	0.00	0.00	6.00	88,832,002.00	0.00	88,832,002.00	88,832,002.00
0060						6.00	0.00	0.00	0.00	0.00	6.00	8,006,000.00	0.00	8,006,000.00	8,006,000.00
0061						6.00	0.00	0.00	0.00	0.00	6.00	2,006,000.00	0.00	2,006,000.00	2,006,000.00
0062						6.00	0.00	0.00	0.00	0.00	6.00	1,000,000.00	0.00	1,000,000.00	1,000,000.00
0063						6.00	0.00	0.00	0.00	0.00	6.00	132,000.00	0.00	132,000.00	132,000.00
0064						6.00	0.00	0.00	0.00	0.00	6.00	1,000,000.00	0.00	1,000,000.00	1,000,000.00
0065						6.00	0.00	0.00	0.00	0.00	6.00	3,200,000.00	0.00	3,200,000.00	3,200,000.00
0066						6.00	0.00	0.00	0.00	0.00	6.00	5,006,000.00	0.00	5,006,000.00	5,006,000.00
0067						6.00	0.00	0.00	0.00	0.00	6.00	8,000,000.00	0.00	8,000,000.00	8,000,000.00
0068						6.00	0.00	0.00	0.00	0.00	6.00	3,200,000.00	0.00	3,200,000.00	3,200,000.00
0069						6.00	0.00	0.00	0.00	0.00	6.00	9,000,000.00	0.00	9,000,000.00	9,000,000.00
14						0.00	0.00	0.00	0.00	0.00	0.00	47,800,000.00	0.00	47,800,000.00	47,800,000.00
0051						0.00	0.00	0.00	0.00	0.00	0.00	1,500,000.00	0.00	1,500,000.00	1,500,000.00
0052						0.00	0.00	0.00	0.00	0.00	0.00	1,500,000.00	0.00	1,500,000.00	1,500,000.00
0053						0.00	0.00	0.00	0.00	0.00	0.00	1,400,000.00	0.00	1,400,000.00	1,400,000.00
0054						0.00	0.00	0.00	0.00	0.00	0.00	8,000,000.00	0.00	8,000,000.00	8,000,000.00
0055						0.00	0.00	0.00	0.00	0.00	0.00	400,000.00	0.00	400,000.00	400,000.00
0056						0.00	0.00	0.00	0.00	0.00	0.00	8,000,000.00	0.00	8,000,000.00	8,000,000.00
0057						0.00	0.00	0.00	0.00	0.00	0.00	8,000,000.00	0.00	8,000,000.00	8,000,000.00
0058						0.00	0.00	0.00	0.00	0.00	0.00	8,000,000.00	0.00	8,000,000.00	8,000,000.00
0059						0.00	0.00	0.00	0.00	0.00	0.00	8,000,000.00	0.00	8,000,000.00	8,000,000.00
15						0.00	0.00	0.00	0.00	0.00	0.00	33,999,210.00	0.00	33,999,210.00	33,999,210.00
0011						0.00	0.00	0.00	0.00	0.00	0.00	1,000,000.00	0.00	1,000,000.00	1,000,000.00
0032						0.00	0.00	0.00	0.00	0.00	0.00	4,000,000.00	0.00	4,000,000.00	4,000,000.00
0033						0.00	0.00	0.00	0.00	0.00	0.00	1,000,000.00	0.00	1,000,000.00	1,000,000.00
0054						0.00	0.00	0.00	0.00	0.00	0.00	1,000,000.00	0.00	1,000,000.00	1,000,000.00
0055						0.00	0.00	0.00	0.00	0.00	0.00	600,000.00	0.00	600,000.00	600,000.00
0056						0.00	0.00	0.00	0.00	0.00	0.00	1,000,000.00	0.00	1,000,000.00	1,000,000.00
0057						0.00	0.00	0.00	0.00	0.00	0.00	1,000,000.00	0.00	1,000,000.00	1,000,000.00
0058						0.00	0.00	0.00	0.00	0.00	0.00	1,000,000.00	0.00	1,000,000.00	1,000,000.00
0059						0.00	0.00	0.00	0.00	0.00	0.00	1,000,000.00	0.00	1,000,000.00	1,000,000.00

Distribucion Por Estructura Programatica Segun Grupo Fuente De Financiamiento

Código	Pa Genera	Pa Destino Especifico	Pa Propia	Transferencias	Código Interno	Total Fija Interina	Código Externo	Donaciones Externas	Total Fija Externa	Total
0001	26,745,613,613.00	17,652,046.00	0.00	0.00	0.00	26,793,530,866.00	8,896,472,487.00	82,897,891.00	8,462,383,438.00	35,415,822,304.00
00	26,745,613,613.00	17,652,046.00	0.00	0.00	0.00	26,793,530,866.00	8,896,472,487.00	82,897,891.00	8,462,383,438.00	35,415,822,304.00
15	1,867,514,885.00	0.00	0.00	0.00	0.00	1,867,514,885.00	5,137,674,537.00	0.00	6,197,472,377.00	8,095,287,122.00
00	0.00	0.00	0.00	0.00	0.00	0.00	2,186,688,042.00	0.00	2,186,688,042.00	2,186,688,042.00
15	0.00	0.00	0.00	0.00	0.00	0.00	2,186,688,042.00	0.00	2,186,688,042.00	2,186,688,042.00
0000	0.00	0.00	0.00	0.00	0.00	0.00	33,850,000.00	0.00	33,850,000.00	33,850,000.00
0001	0.00	0.00	0.00	0.00	0.00	0.00	1,000,000.00	0.00	1,000,000.00	1,000,000.00
0002	0.00	0.00	0.00	0.00	0.00	0.00	1,000,000.00	0.00	1,000,000.00	1,000,000.00
0003	0.00	0.00	0.00	0.00	0.00	0.00	3,000,000.00	0.00	3,000,000.00	3,000,000.00
0004	0.00	0.00	0.00	0.00	0.00	0.00	1,000,000.00	0.00	1,000,000.00	1,000,000.00
0005	0.00	0.00	0.00	0.00	0.00	0.00	1,000,000.00	0.00	1,000,000.00	1,000,000.00
0006	0.00	0.00	0.00	0.00	0.00	0.00	1,000,000.00	0.00	1,000,000.00	1,000,000.00
0007	0.00	0.00	0.00	0.00	0.00	0.00	3,700,000.00	0.00	3,700,000.00	3,700,000.00
0008	0.00	0.00	0.00	0.00	0.00	0.00	1,000,000.00	0.00	1,000,000.00	1,000,000.00
0009	0.00	0.00	0.00	0.00	0.00	0.00	1,000,000.00	0.00	1,000,000.00	1,000,000.00
0010	0.00	0.00	0.00	0.00	0.00	0.00	50,000.00	0.00	50,000.00	50,000.00
0011	0.00	0.00	0.00	0.00	0.00	0.00	5,000,000.00	0.00	5,000,000.00	5,000,000.00
0012	0.00	0.00	0.00	0.00	0.00	0.00	800,000.00	0.00	800,000.00	800,000.00
0013	0.00	0.00	0.00	0.00	0.00	0.00	1,700,000.00	0.00	1,700,000.00	1,700,000.00
16	0.00	0.00	0.00	0.00	0.00	0.00	54,000,200.00	0.00	54,000,200.00	54,000,200.00
0051	0.00	0.00	0.00	0.00	0.00	0.00	1,000,000.00	0.00	1,000,000.00	1,000,000.00
0052	0.00	0.00	0.00	0.00	0.00	0.00	8,000,000.00	0.00	8,000,000.00	8,000,000.00
0053	0.00	0.00	0.00	0.00	0.00	0.00	8,000,000.00	0.00	8,000,000.00	8,000,000.00
0054	0.00	0.00	0.00	0.00	0.00	0.00	8,000,000.00	0.00	8,000,000.00	8,000,000.00
0055	0.00	0.00	0.00	0.00	0.00	0.00	1,000,000.00	0.00	1,000,000.00	1,000,000.00
0056	0.00	0.00	0.00	0.00	0.00	0.00	3,000,000.00	0.00	3,000,000.00	3,000,000.00
0057	0.00	0.00	0.00	0.00	0.00	0.00	1,000,000.00	0.00	1,000,000.00	1,000,000.00
0058	0.00	0.00	0.00	0.00	0.00	0.00	1,000,000.00	0.00	1,000,000.00	1,000,000.00
0059	0.00	0.00	0.00	0.00	0.00	0.00	1,000,000.00	0.00	1,000,000.00	1,000,000.00
0060	0.00	0.00	0.00	0.00	0.00	0.00	1,000,000.00	0.00	1,000,000.00	1,000,000.00
0061	0.00	0.00	0.00	0.00	0.00	0.00	8,000,000.00	0.00	8,000,000.00	8,000,000.00
0062	0.00	0.00	0.00	0.00	0.00	0.00	8,000,000.00	0.00	8,000,000.00	8,000,000.00
17	0.00	0.00	0.00	0.00	0.00	0.00	5,000,000.00	0.00	5,000,000.00	5,000,000.00
0033	0.00	0.00	0.00	0.00	0.00	0.00	5,000,000.00	0.00	5,000,000.00	5,000,000.00

Distribucion Por Estructura Programatica Segun Fuente De Financiamiento

Sistema Integrado de Gestión Financiera
Periodo: 2009

Capital del Capital Progreso del Programa Proyecto Actividad Chile	Rta General	Fla Basico Especifico	Rta Propia	Transacciones	Credito Interno	Total Fina Interna	Credito Externo	Donaciones Externa	Total Fina Externa	Total
Total General	26,745,813,816.00	17,825,048.00	0.00	0.00	0.00	26,763,338,864.00	8,239,473,437.50	82,891,001.60	8,057,382,435.00	35,415,903,304.00
0201	26,745,813,816.00	17,825,048.00	0.00	0.00	0.00	26,763,338,864.00	8,239,473,437.50	82,891,001.60	8,057,382,435.00	35,415,903,304.00
05	1,887,214,865.00	0.00	0.00	0.00	0.00	1,887,214,865.00	6,137,437,000.00	0.00	6,137,437,000.00	8,024,651,865.00
16	0.00	0.00	0.00	0.00	0.00	0.00	2,168,036,432.00	0.00	2,168,036,432.00	2,168,036,432.00
00	0.00	0.00	0.00	0.00	0.00	0.00	2,168,036,432.00	0.00	2,168,036,432.00	2,168,036,432.00
14	0.00	0.00	0.00	0.00	0.00	0.00	10,000,000.00	0.00	10,000,000.00	10,000,000.00
01	0.00	0.00	0.00	0.00	0.00	0.00	10,000,000.00	0.00	10,000,000.00	10,000,000.00
0181	0.00	0.00	0.00	0.00	0.00	0.00	10,000,000.00	0.00	10,000,000.00	10,000,000.00
19	0.00	0.00	0.00	0.00	0.00	0.00	10,000,000.00	0.00	10,000,000.00	10,000,000.00
0181	0.00	0.00	0.00	0.00	0.00	0.00	10,000,000.00	0.00	10,000,000.00	10,000,000.00
20	0.00	0.00	0.00	0.00	0.00	0.00	10,000,000.00	0.00	10,000,000.00	10,000,000.00
0181	0.00	0.00	0.00	0.00	0.00	0.00	10,000,000.00	0.00	10,000,000.00	10,000,000.00
21	0.00	0.00	0.00	0.00	0.00	0.00	20,000,000.00	0.00	20,000,000.00	20,000,000.00
0181	0.00	0.00	0.00	0.00	0.00	0.00	20,000,000.00	0.00	20,000,000.00	20,000,000.00
0051	0.00	0.00	0.00	0.00	0.00	0.00	20,000,000.00	0.00	20,000,000.00	20,000,000.00
22	0.00	0.00	0.00	0.00	0.00	0.00	100,000,000.00	0.00	100,000,000.00	100,000,000.00
0181	0.00	0.00	0.00	0.00	0.00	0.00	100,000,000.00	0.00	100,000,000.00	100,000,000.00
0051	0.00	0.00	0.00	0.00	0.00	0.00	100,000,000.00	0.00	100,000,000.00	100,000,000.00
23	0.00	0.00	0.00	0.00	0.00	0.00	150,000,000.00	0.00	150,000,000.00	150,000,000.00
0181	0.00	0.00	0.00	0.00	0.00	0.00	150,000,000.00	0.00	150,000,000.00	150,000,000.00
0051	0.00	0.00	0.00	0.00	0.00	0.00	150,000,000.00	0.00	150,000,000.00	150,000,000.00
24	0.00	0.00	0.00	0.00	0.00	0.00	50,000,000.00	0.00	50,000,000.00	50,000,000.00
0181	0.00	0.00	0.00	0.00	0.00	0.00	50,000,000.00	0.00	50,000,000.00	50,000,000.00
0051	0.00	0.00	0.00	0.00	0.00	0.00	50,000,000.00	0.00	50,000,000.00	50,000,000.00
25	0.00	0.00	0.00	0.00	0.00	0.00	150,000,000.00	0.00	150,000,000.00	150,000,000.00
0181	0.00	0.00	0.00	0.00	0.00	0.00	150,000,000.00	0.00	150,000,000.00	150,000,000.00
0051	0.00	0.00	0.00	0.00	0.00	0.00	150,000,000.00	0.00	150,000,000.00	150,000,000.00
26	0.00	0.00	0.00	0.00	0.00	0.00	100,000,000.00	0.00	100,000,000.00	100,000,000.00
0181	0.00	0.00	0.00	0.00	0.00	0.00	100,000,000.00	0.00	100,000,000.00	100,000,000.00
0051	0.00	0.00	0.00	0.00	0.00	0.00	100,000,000.00	0.00	100,000,000.00	100,000,000.00
27	0.00	0.00	0.00	0.00	0.00	0.00	463,888,884.00	0.00	463,888,884.00	463,888,884.00
0181	0.00	0.00	0.00	0.00	0.00	0.00	463,888,884.00	0.00	463,888,884.00	463,888,884.00
0051	0.00	0.00	0.00	0.00	0.00	0.00	463,888,884.00	0.00	463,888,884.00	463,888,884.00
0052	0.00	0.00	0.00	0.00	0.00	0.00	13,986,644.00	0.00	13,986,644.00	13,986,644.00
0053	0.00	0.00	0.00	0.00	0.00	0.00	26,000,000.00	0.00	26,000,000.00	26,000,000.00
0054	0.00	0.00	0.00	0.00	0.00	0.00	26,000,000.00	0.00	26,000,000.00	26,000,000.00
0055	0.00	0.00	0.00	0.00	0.00	0.00	100,000,000.00	0.00	100,000,000.00	100,000,000.00
28	0.00	0.00	0.00	0.00	0.00	0.00	100,000,000.00	0.00	100,000,000.00	100,000,000.00
0181	0.00	0.00	0.00	0.00	0.00	0.00	100,000,000.00	0.00	100,000,000.00	100,000,000.00
0051	0.00	0.00	0.00	0.00	0.00	0.00	100,000,000.00	0.00	100,000,000.00	100,000,000.00
29	0.00	0.00	0.00	0.00	0.00	0.00	16,635,004.00	0.00	16,635,004.00	16,635,004.00
0181	0.00	0.00	0.00	0.00	0.00	0.00	16,635,004.00	0.00	16,635,004.00	16,635,004.00
0051	0.00	0.00	0.00	0.00	0.00	0.00	16,635,004.00	0.00	16,635,004.00	16,635,004.00
30	0.00	0.00	0.00	0.00	0.00	0.00	80,000,000.00	0.00	80,000,000.00	80,000,000.00
0181	0.00	0.00	0.00	0.00	0.00	0.00	80,000,000.00	0.00	80,000,000.00	80,000,000.00
0051	0.00	0.00	0.00	0.00	0.00	0.00	80,000,000.00	0.00	80,000,000.00	80,000,000.00
31	0.00	0.00	0.00	0.00	0.00	0.00	65,000,000.00	0.00	65,000,000.00	65,000,000.00
0181	0.00	0.00	0.00	0.00	0.00	0.00	65,000,000.00	0.00	65,000,000.00	65,000,000.00
0051	0.00	0.00	0.00	0.00	0.00	0.00	65,000,000.00	0.00	65,000,000.00	65,000,000.00
0052	0.00	0.00	0.00	0.00	0.00	0.00	3,000,000.00	0.00	3,000,000.00	3,000,000.00
0053	0.00	0.00	0.00	0.00	0.00	0.00	334,350,000.00	0.00	334,350,000.00	334,350,000.00
0054	0.00	0.00	0.00	0.00	0.00	0.00	148,600,000.00	0.00	148,600,000.00	148,600,000.00
0055	0.00	0.00	0.00	0.00	0.00	0.00	111,482,000.00	0.00	111,482,000.00	111,482,000.00

Distribucion Por Estructura Programatica Segun Grupo Fuente De Financiamiento

Sistema Integrado de Gestión Financiera
Periodo: 2009

Capítulo	SubPrograma	Programa	SubPrograma	Programa	Objetivo	Es	Propos	Transferencias	Código	Total	Código	Externo	Externo	Total
05	16	00	32	0684	17	00	00	00	00	00	00	00	00	00
0501	0501	0501	0501	0501	0501	0501	0501	0501	0501	0501	0501	0501	0501	0501
0502	0502	0502	0502	0502	0502	0502	0502	0502	0502	0502	0502	0502	0502	0502
0503	0503	0503	0503	0503	0503	0503	0503	0503	0503	0503	0503	0503	0503	0503
0504	0504	0504	0504	0504	0504	0504	0504	0504	0504	0504	0504	0504	0504	0504
0505	0505	0505	0505	0505	0505	0505	0505	0505	0505	0505	0505	0505	0505	0505
0506	0506	0506	0506	0506	0506	0506	0506	0506	0506	0506	0506	0506	0506	0506
0507	0507	0507	0507	0507	0507	0507	0507	0507	0507	0507	0507	0507	0507	0507
0508	0508	0508	0508	0508	0508	0508	0508	0508	0508	0508	0508	0508	0508	0508
0509	0509	0509	0509	0509	0509	0509	0509	0509	0509	0509	0509	0509	0509	0509
0510	0510	0510	0510	0510	0510	0510	0510	0510	0510	0510	0510	0510	0510	0510
0511	0511	0511	0511	0511	0511	0511	0511	0511	0511	0511	0511	0511	0511	0511
0512	0512	0512	0512	0512	0512	0512	0512	0512	0512	0512	0512	0512	0512	0512
0513	0513	0513	0513	0513	0513	0513	0513	0513	0513	0513	0513	0513	0513	0513
0514	0514	0514	0514	0514	0514	0514	0514	0514	0514	0514	0514	0514	0514	0514
0515	0515	0515	0515	0515	0515	0515	0515	0515	0515	0515	0515	0515	0515	0515
0516	0516	0516	0516	0516	0516	0516	0516	0516	0516	0516	0516	0516	0516	0516
0517	0517	0517	0517	0517	0517	0517	0517	0517	0517	0517	0517	0517	0517	0517
0518	0518	0518	0518	0518	0518	0518	0518	0518	0518	0518	0518	0518	0518	0518
0519	0519	0519	0519	0519	0519	0519	0519	0519	0519	0519	0519	0519	0519	0519
0520	0520	0520	0520	0520	0520	0520	0520	0520	0520	0520	0520	0520	0520	0520
0521	0521	0521	0521	0521	0521	0521	0521	0521	0521	0521	0521	0521	0521	0521
0522	0522	0522	0522	0522	0522	0522	0522	0522	0522	0522	0522	0522	0522	0522
0523	0523	0523	0523	0523	0523	0523	0523	0523	0523	0523	0523	0523	0523	0523
0524	0524	0524	0524	0524	0524	0524	0524	0524	0524	0524	0524	0524	0524	0524
0525	0525	0525	0525	0525	0525	0525	0525	0525	0525	0525	0525	0525	0525	0525
0526	0526	0526	0526	0526	0526	0526	0526	0526	0526	0526	0526	0526	0526	0526
0527	0527	0527	0527	0527	0527	0527	0527	0527	0527	0527	0527	0527	0527	0527
0528	0528	0528	0528	0528	0528	0528	0528	0528	0528	0528	0528	0528	0528	0528
0529	0529	0529	0529	0529	0529	0529	0529	0529	0529	0529	0529	0529	0529	0529
0530	0530	0530	0530	0530	0530	0530	0530	0530	0530	0530	0530	0530	0530	0530
0531	0531	0531	0531	0531	0531	0531	0531	0531	0531	0531	0531	0531	0531	0531
0532	0532	0532	0532	0532	0532	0532	0532	0532	0532	0532	0532	0532	0532	0532
0533	0533	0533	0533	0533	0533	0533	0533	0533	0533	0533	0533	0533	0533	0533
0534	0534	0534	0534	0534	0534	0534	0534	0534	0534	0534	0534	0534	0534	0534
0535	0535	0535	0535	0535	0535	0535	0535	0535	0535	0535	0535	0535	0535	0535
0536	0536	0536	0536	0536	0536	0536	0536	0536	0536	0536	0536	0536	0536	0536
0537	0537	0537	0537	0537	0537	0537	0537	0537	0537	0537	0537	0537	0537	0537

Distribucion Por Estructura Programatica Segun Fuente De Financiamiento

Sistema Integrado de Gestión Financiam
Periodo: 2009

Cepi/Tip/Capitulo/Programa/SubPrograma/Proyecto/Actividad/Obras	Fin General	Fin Destino Especifico	Fin Propia	Transferencia	Credito Interino	FSR Fin Ingreso	Credito Externo	Excepciones Externas	Total
Total General	28,748,613,610.00	17,865,048.95	0.00	0.00	0.00	28,753,538,868.95	8,518,473,437.00	82,891,051.00	38,415,922,304.95
0201	28,748,613,610.00	17,865,048.95	0.00	0.00	0.00	28,753,538,868.95	8,518,473,437.00	82,891,051.00	38,415,922,304.95
03	1,867,514,628.50	0.00	0.00	0.00	0.00	1,867,514,628.50	6,137,673,437.00	6,137,673,437.00	8,005,188,065.50
18	893,959,000.00	0.00	0.00	0.00	0.00	893,959,000.00	0.00	0.00	893,959,000.00
00	16,000,000.00	0.00	0.00	0.00	0.00	16,000,000.00	0.00	0.00	16,000,000.00
04	3,000,000.00	0.00	0.00	0.00	0.00	3,000,000.00	0.00	0.00	3,000,000.00
0052	3,000,000.00	0.00	0.00	0.00	0.00	3,000,000.00	0.00	0.00	3,000,000.00
0053	7,000,000.00	0.00	0.00	0.00	0.00	7,000,000.00	0.00	0.00	7,000,000.00
06	3,000,000.00	0.00	0.00	0.00	0.00	3,000,000.00	0.00	0.00	3,000,000.00
0051	3,000,000.00	0.00	0.00	0.00	0.00	3,000,000.00	0.00	0.00	3,000,000.00
0052	2,000,000.00	0.00	0.00	0.00	0.00	2,000,000.00	0.00	0.00	2,000,000.00
0053	3,000,000.00	0.00	0.00	0.00	0.00	3,000,000.00	0.00	0.00	3,000,000.00
0052	1,000,000.00	0.00	0.00	0.00	0.00	1,000,000.00	0.00	0.00	1,000,000.00
0053	2,000,000.00	0.00	0.00	0.00	0.00	2,000,000.00	0.00	0.00	2,000,000.00
07	3,000,000.00	0.00	0.00	0.00	0.00	3,000,000.00	0.00	0.00	3,000,000.00
0051	1,000,000.00	0.00	0.00	0.00	0.00	1,000,000.00	0.00	0.00	1,000,000.00
0052	1,000,000.00	0.00	0.00	0.00	0.00	1,000,000.00	0.00	0.00	1,000,000.00
20	0.00	0.00	0.00	0.00	0.00	0.00	31,000,000.00	0.00	31,000,000.00
00	0.00	0.00	0.00	0.00	0.00	0.00	31,000,000.00	0.00	31,000,000.00
01	0.00	0.00	0.00	0.00	0.00	0.00	31,000,000.00	0.00	31,000,000.00
0051	0.00	0.00	0.00	0.00	0.00	0.00	15,000,000.00	0.00	15,000,000.00
0052	0.00	0.00	0.00	0.00	0.00	0.00	15,000,000.00	0.00	15,000,000.00
0053	0.00	0.00	0.00	0.00	0.00	0.00	1,000,000.00	0.00	1,000,000.00
21	70,300,000.00	0.00	0.00	0.00	0.00	70,300,000.00	0.00	0.00	70,300,000.00
00	70,300,000.00	0.00	0.00	0.00	0.00	70,300,000.00	0.00	0.00	70,300,000.00
01	200,000.00	0.00	0.00	0.00	0.00	200,000.00	0.00	0.00	200,000.00
0051	100,000.00	0.00	0.00	0.00	0.00	100,000.00	0.00	0.00	100,000.00
0052	100,000.00	0.00	0.00	0.00	0.00	100,000.00	0.00	0.00	100,000.00
02	5,000,000.00	0.00	0.00	0.00	0.00	5,000,000.00	0.00	0.00	5,000,000.00
0051	5,000,000.00	0.00	0.00	0.00	0.00	5,000,000.00	0.00	0.00	5,000,000.00
03	82,000,000.00	0.00	0.00	0.00	0.00	82,000,000.00	0.00	0.00	82,000,000.00
0051	2,000,000.00	0.00	0.00	0.00	0.00	2,000,000.00	0.00	0.00	2,000,000.00
0052	80,000,000.00	0.00	0.00	0.00	0.00	80,000,000.00	0.00	0.00	80,000,000.00
04	8,000,000.00	0.00	0.00	0.00	0.00	8,000,000.00	0.00	0.00	8,000,000.00
0051	3,000,000.00	0.00	0.00	0.00	0.00	3,000,000.00	0.00	0.00	3,000,000.00
0052	5,000,000.00	0.00	0.00	0.00	0.00	5,000,000.00	0.00	0.00	5,000,000.00
05	5,000,000.00	0.00	0.00	0.00	0.00	5,000,000.00	0.00	0.00	5,000,000.00
0051	5,000,000.00	0.00	0.00	0.00	0.00	5,000,000.00	0.00	0.00	5,000,000.00
22	10,000,000.00	0.00	0.00	0.00	0.00	10,000,000.00	0.00	0.00	10,000,000.00
00	10,000,000.00	0.00	0.00	0.00	0.00	10,000,000.00	0.00	0.00	10,000,000.00
01	10,000,000.00	0.00	0.00	0.00	0.00	10,000,000.00	0.00	0.00	10,000,000.00
0051	10,000,000.00	0.00	0.00	0.00	0.00	10,000,000.00	0.00	0.00	10,000,000.00
23	72,000,000.00	0.00	0.00	0.00	0.00	72,000,000.00	0.00	0.00	72,000,000.00
00	72,000,000.00	0.00	0.00	0.00	0.00	72,000,000.00	0.00	0.00	72,000,000.00
01	20,000,000.00	0.00	0.00	0.00	0.00	20,000,000.00	0.00	0.00	20,000,000.00
0051	20,000,000.00	0.00	0.00	0.00	0.00	20,000,000.00	0.00	0.00	20,000,000.00

Distribucion Por Estructura Programatica Segun Grupo Fuente De Financiamiento

Sistema Integrado de Gestión Financiera
Periodo: 2009

Capítulo, Sub-Capítulo, Programa, Sub-Programa, Proyecto, Actividad, Obra	Fila General	Fila Desglose Especifico	Fila Proyecto	Transferencia	Credito Interno	Total Fila Interna	Credito Externo	Destacacion Externa	Total Fila Externa	Total
Total General	20,745,613,918.00	17,925,548.00	0.00	0.00	0.00	20,745,613,918.00	8,682,365,438.00	82,391,001.00	8,682,365,438.00	35,415,602,364.00
0001	20,745,613,918.00	17,925,548.00	0.00	0.00	0.00	20,745,613,918.00	8,682,365,438.00	82,391,001.00	8,682,365,438.00	35,415,602,364.00
05	1,807,514,485.00	0.00	0.00	0.00	0.00	1,807,514,485.00	8,137,572,437.00	0.00	8,137,572,437.00	8,955,087,122.00
23	75,000,000.00	0.00	0.00	0.00	0.00	75,000,000.00	0.00	0.00	0.00	75,000,000.00
00	2,000,000.00	0.00	0.00	0.00	0.00	2,000,000.00	0.00	0.00	0.00	2,000,000.00
02	2,000,000.00	0.00	0.00	0.00	0.00	2,000,000.00	0.00	0.00	0.00	2,000,000.00
0001	2,000,000.00	0.00	0.00	0.00	0.00	2,000,000.00	0.00	0.00	0.00	2,000,000.00
03	50,000,000.00	0.00	0.00	0.00	0.00	50,000,000.00	0.00	0.00	0.00	50,000,000.00
0001	50,000,000.00	0.00	0.00	0.00	0.00	50,000,000.00	0.00	0.00	0.00	50,000,000.00
24	151,000,000.00	0.00	0.00	0.00	0.00	151,000,000.00	0.00	0.00	0.00	151,000,000.00
00	151,000,000.00	0.00	0.00	0.00	0.00	151,000,000.00	0.00	0.00	0.00	151,000,000.00
01	151,000,000.00	0.00	0.00	0.00	0.00	151,000,000.00	0.00	0.00	0.00	151,000,000.00
0001	151,000,000.00	0.00	0.00	0.00	0.00	151,000,000.00	0.00	0.00	0.00	151,000,000.00
0002	150,000,000.00	0.00	0.00	0.00	0.00	150,000,000.00	0.00	0.00	0.00	150,000,000.00
02	150,000,000.00	0.00	0.00	0.00	0.00	150,000,000.00	0.00	0.00	0.00	150,000,000.00
0001	1,000,000.00	0.00	0.00	0.00	0.00	1,000,000.00	0.00	0.00	0.00	1,000,000.00
25	61,427,583.00	0.00	0.00	0.00	0.00	61,427,583.00	0.00	0.00	0.00	61,427,583.00
00	61,427,583.00	0.00	0.00	0.00	0.00	61,427,583.00	0.00	0.00	0.00	61,427,583.00
01	10,000,000.00	0.00	0.00	0.00	0.00	10,000,000.00	0.00	0.00	0.00	10,000,000.00
0001	10,000,000.00	0.00	0.00	0.00	0.00	10,000,000.00	0.00	0.00	0.00	10,000,000.00
02	2,427,583.00	0.00	0.00	0.00	0.00	2,427,583.00	0.00	0.00	0.00	2,427,583.00
0001	2,000,000.00	0.00	0.00	0.00	0.00	2,000,000.00	0.00	0.00	0.00	2,000,000.00
0002	427,583.00	0.00	0.00	0.00	0.00	427,583.00	0.00	0.00	0.00	427,583.00
03	10,000,000.00	0.00	0.00	0.00	0.00	10,000,000.00	0.00	0.00	0.00	10,000,000.00
0001	5,000,000.00	0.00	0.00	0.00	0.00	5,000,000.00	0.00	0.00	0.00	5,000,000.00
0002	10,000,000.00	0.00	0.00	0.00	0.00	10,000,000.00	0.00	0.00	0.00	10,000,000.00
0003	4,000,000.00	0.00	0.00	0.00	0.00	4,000,000.00	0.00	0.00	0.00	4,000,000.00
04	30,000,000.00	0.00	0.00	0.00	0.00	30,000,000.00	0.00	0.00	0.00	30,000,000.00
0001	10,000,000.00	0.00	0.00	0.00	0.00	10,000,000.00	0.00	0.00	0.00	10,000,000.00
0002	20,000,000.00	0.00	0.00	0.00	0.00	20,000,000.00	0.00	0.00	0.00	20,000,000.00
26	115,000,000.00	0.00	0.00	0.00	0.00	115,000,000.00	0.00	0.00	0.00	115,000,000.00
00	115,000,000.00	0.00	0.00	0.00	0.00	115,000,000.00	0.00	0.00	0.00	115,000,000.00
01	115,000,000.00	0.00	0.00	0.00	0.00	115,000,000.00	0.00	0.00	0.00	115,000,000.00
0001	100,000,000.00	0.00	0.00	0.00	0.00	100,000,000.00	0.00	0.00	0.00	100,000,000.00
0002	15,000,000.00	0.00	0.00	0.00	0.00	15,000,000.00	0.00	0.00	0.00	15,000,000.00
0003	0.00	0.00	0.00	0.00	0.00	0.00	0.00	0.00	0.00	0.00
27	15,000,000.00	0.00	0.00	0.00	0.00	15,000,000.00	0.00	0.00	0.00	15,000,000.00
00	15,000,000.00	0.00	0.00	0.00	0.00	15,000,000.00	0.00	0.00	0.00	15,000,000.00
01	15,000,000.00	0.00	0.00	0.00	0.00	15,000,000.00	0.00	0.00	0.00	15,000,000.00
0001	15,000,000.00	0.00	0.00	0.00	0.00	15,000,000.00	0.00	0.00	0.00	15,000,000.00
0002	3,000,000.00	0.00	0.00	0.00	0.00	3,000,000.00	0.00	0.00	0.00	3,000,000.00

Distribucion Por Estructura Programatica Segun Fuente De Financiamiento

Sistema Integrado de Gestión Financiera
 Periodo: 2009

Capitulo,SubCapitulo,Programa,SubPrograma,Proyecto,Actividad,Cdre	Por General	Fis Gastos Especifico	Fis Propiea	Transferencia	Credito Interno	Total Fis Internas	Credito Externo	Suscepcion Externa	Total Fis Externa	Total
Total General	33.745.413,818.00	17.605,048.00	0.00	0.00	0.00	28.743.338,866.00	6.699,472,437.00	62.891,501.00	8.632,382,638.00	35.415,602,304.00

Seccion Institucional : 11111 ADMINISTRACION CENTRAL
 Ambito : 03 ORGANO RECTOR
 Tipo Presupuesto : 01 FORMULACION
 Libro CAP=0000:9999
 Capitulo 0001 PRESIDENCIA DE LA REPUBLICA
 Version Gasto : 05

CAPITULO 202
SECRETARIA DE ESTADO DE
INTERIOR Y POLICIA
AÑO 2009



Distribucion Por Estructura Programatica Segun Fuente De Financiamiento

Sistema Integrado de Gestión Financiera
Periodo: 2009

Capítulo, Subcapítulo, Programa, Subprograma, Proyecto, Actividad, Otrs	Por General	Por Capital	Por Propia	Transferencias	Credito Interno	Total Financiamiento	Credito Externo	Compartido Externo	Total Financiamiento
Total General	6,886,278,294.00	14,986,251,410.00	0.00	0.00	0.00	23,896,238,704.00	0.00	0.00	23,896,238,704.00
0202	8,582,278,294.00	14,986,251,410.00	0.00	0.00	0.00	23,896,238,704.00	0.00	0.00	23,896,238,704.00
01	660,113,751.00	14,986,251,410.00	0.00	0.00	0.00	15,646,265,161.00	0.00	0.00	15,646,265,161.00
01	447,833,884.00	0.00	0.00	0.00	0.00	447,833,884.00	0.00	0.00	447,833,884.00
00	447,833,884.00	0.00	0.00	0.00	0.00	447,833,884.00	0.00	0.00	447,833,884.00
001	407,893,927.00	0.00	0.00	0.00	0.00	407,893,927.00	0.00	0.00	407,893,927.00
002	38,939,957.00	0.00	0.00	0.00	0.00	38,939,957.00	0.00	0.00	38,939,957.00
003	186,759,278.00	0.00	0.00	0.00	0.00	186,759,278.00	0.00	0.00	186,759,278.00
11	186,759,278.00	0.00	0.00	0.00	0.00	186,759,278.00	0.00	0.00	186,759,278.00
00	186,759,278.00	0.00	0.00	0.00	0.00	186,759,278.00	0.00	0.00	186,759,278.00
001	31,175,115.00	0.00	0.00	0.00	0.00	31,175,115.00	0.00	0.00	31,175,115.00
002	19,336,724.00	0.00	0.00	0.00	0.00	19,336,724.00	0.00	0.00	19,336,724.00
003	146,244,439.00	0.00	0.00	0.00	0.00	146,244,439.00	0.00	0.00	146,244,439.00
12	162,863,487.00	0.00	0.00	0.00	0.00	162,863,487.00	0.00	0.00	162,863,487.00
00	162,863,487.00	0.00	0.00	0.00	0.00	162,863,487.00	0.00	0.00	162,863,487.00
001	122,607,273.00	0.00	0.00	0.00	0.00	122,607,273.00	0.00	0.00	122,607,273.00
002	13,840,733.00	0.00	0.00	0.00	0.00	13,840,733.00	0.00	0.00	13,840,733.00
003	26,215,481.00	0.00	0.00	0.00	0.00	26,215,481.00	0.00	0.00	26,215,481.00
98	193,986,415.00	0.00	0.00	0.00	0.00	193,986,415.00	0.00	0.00	193,986,415.00
00	193,986,415.00	0.00	0.00	0.00	0.00	193,986,415.00	0.00	0.00	193,986,415.00
001	153,260,415.00	0.00	0.00	0.00	0.00	153,260,415.00	0.00	0.00	153,260,415.00
002	0.00	14,686,251,410.00	0.00	0.00	0.00	14,686,251,410.00	0.00	0.00	14,686,251,410.00
003	0.00	14,986,251,410.00	0.00	0.00	0.00	14,986,251,410.00	0.00	0.00	14,986,251,410.00
0000	0.00	0.00	0.00	0.00	0.00	0.00	0.00	0.00	0.00
00	0.00	0.00	0.00	0.00	0.00	0.00	0.00	0.00	0.00
0000	0.00	0.00	0.00	0.00	0.00	0.00	0.00	0.00	0.00
02	7,822,184,843.00	0.00	0.00	0.00	0.00	7,822,184,843.00	0.00	0.00	7,822,184,843.00
11	6,903,782,489.00	0.00	0.00	0.00	0.00	6,903,782,489.00	0.00	0.00	6,903,782,489.00
00	6,903,782,489.00	0.00	0.00	0.00	0.00	6,903,782,489.00	0.00	0.00	6,903,782,489.00
001	5,803,782,489.00	0.00	0.00	0.00	0.00	5,803,782,489.00	0.00	0.00	5,803,782,489.00
002	4,948,282,552.00	0.00	0.00	0.00	0.00	4,948,282,552.00	0.00	0.00	4,948,282,552.00
003	21,945,981.00	0.00	0.00	0.00	0.00	21,945,981.00	0.00	0.00	21,945,981.00
004	766,833.00	0.00	0.00	0.00	0.00	766,833.00	0.00	0.00	766,833.00
005	190,239,001.00	0.00	0.00	0.00	0.00	190,239,001.00	0.00	0.00	190,239,001.00
006	497,271,175.00	0.00	0.00	0.00	0.00	497,271,175.00	0.00	0.00	497,271,175.00
007	127,796,304.00	0.00	0.00	0.00	0.00	127,796,304.00	0.00	0.00	127,796,304.00
008	17,824,085.00	0.00	0.00	0.00	0.00	17,824,085.00	0.00	0.00	17,824,085.00
009	16,227,185.00	0.00	0.00	0.00	0.00	16,227,185.00	0.00	0.00	16,227,185.00
010	387,853,702.00	0.00	0.00	0.00	0.00	387,853,702.00	0.00	0.00	387,853,702.00
011	357,603,702.00	0.00	0.00	0.00	0.00	357,603,702.00	0.00	0.00	357,603,702.00
00	14,983,746.00	0.00	0.00	0.00	0.00	14,983,746.00	0.00	0.00	14,983,746.00
001	38,017,853.00	0.00	0.00	0.00	0.00	38,017,853.00	0.00	0.00	38,017,853.00
002	236,277,865.00	0.00	0.00	0.00	0.00	236,277,865.00	0.00	0.00	236,277,865.00
003	9,294,417.00	0.00	0.00	0.00	0.00	9,294,417.00	0.00	0.00	9,294,417.00
004	0.00	0.00	0.00	0.00	0.00	0.00	0.00	0.00	0.00
005	1,486,878,352.00	0.00	0.00	0.00	0.00	1,486,878,352.00	0.00	0.00	1,486,878,352.00
006	1,446,878,352.00	0.00	0.00	0.00	0.00	1,446,878,352.00	0.00	0.00	1,446,878,352.00

Distribución Por Estructura Programática Según Grupo Fuente De Financiamiento

Capítulo SubCapítulo Programa SubPrograma Proyecto Actividad Obra	Fis General	Fis Destino Especifico	Fis Propiar	Transferencias	Credito Interno	Total Fis Internas	Credito Externo	Donaciones Externas	Total Fis Externas	Total
Total General	9,282,279,294.00	14,688,251,410.00	0.00	0.00	0.00	23,588,528,704.00	0.00	0.00	23,588,528,704.00	0.00
0232	9,282,279,294.00	14,688,251,410.00	0.00	0.00	0.00	23,588,528,704.00	0.00	0.00	23,588,528,704.00	0.00
02	7,822,164,543.00	0.00	0.00	0.00	0.00	7,822,164,543.00	0.00	0.00	7,822,164,543.00	0.00
08	1,460,879,352.00	0.00	0.00	0.00	0.00	1,460,879,352.00	0.00	0.00	1,460,879,352.00	0.00
08	NA	0.00	0.00	0.00	0.00	0.00	0.00	0.00	0.00	0.00
00	1,460,879,352.00	0.00	0.00	0.00	0.00	1,460,879,352.00	0.00	0.00	1,460,879,352.00	0.00
0000	1,460,879,352.00	0.00	0.00	0.00	0.00	1,460,879,352.00	0.00	0.00	1,460,879,352.00	0.00

Sección Institucional : 11111 ADMINISTRACION CENTRAL
Ambito : 03 ORGANISMO RECTOR
Tipo Presupuesto : 01 FORMULACION
Libre CAP-0000-0000
Capítulo 0203 SEC. DE ESTADO DE INT. Y POL.
Version Gasto : 05

CAPITULO 203
SECRETARIA DE ESTADO DE
LAS FUERZAS ARMADAS
AÑO 2009



Distribucion Por Estructura Programatica Segun Grupo Fuente De Financiamiento

Sistema Integrado de Gestión Financiera
 Periodo: 2009

Capítulo Sub-Capítulo Programa Sub-Programa Proyecto Actividad Otro	Fin Gubern	Por Cuanto Específico	Por Propia	Transferencias	Especi- ficate	Total Fin Instit	Código Ejercicio	Comprobante Ejercicio	Total Fin Ejercicio	Total
Total General	10,262,562,071.40	0.00	0.00	0.00	0.00	10,262,562,071.40	910,001,331.00	0.00	910,001,331.00	11,474,443,346.00
0203	10,913,662,014.00	0.00	0.00	0.00	0.00	10,913,662,014.00	910,001,331.00	0.00	910,001,331.00	11,474,443,346.00
01	3,461,371,464.00	0.00	0.00	0.00	0.00	3,461,371,464.00	0.00	0.00	3,461,371,464.00	14,935,014,810.00
01	992,263,028.00	0.00	0.00	0.00	0.00	992,263,028.00	0.00	0.00	992,263,028.00	15,927,277,838.00
00	890,343,028.00	0.00	0.00	0.00	0.00	890,343,028.00	0.00	0.00	890,343,028.00	16,817,620,866.00
00	364,411,332.00	0.00	0.00	0.00	0.00	364,411,332.00	0.00	0.00	364,411,332.00	17,182,032,198.00
0001	44,664,662.00	0.00	0.00	0.00	0.00	44,664,662.00	0.00	0.00	44,664,662.00	17,628,696,860.00
0002	4,838,022.00	0.00	0.00	0.00	0.00	4,838,022.00	0.00	0.00	4,838,022.00	18,112,514,882.00
0004	35,401,218.00	0.00	0.00	0.00	0.00	35,401,218.00	0.00	0.00	35,401,218.00	18,466,726,094.00
0006	10,003,358.00	0.00	0.00	0.00	0.00	10,003,358.00	0.00	0.00	10,003,358.00	19,470,084,452.00
0007	200,270,700.00	0.00	0.00	0.00	0.00	200,270,700.00	0.00	0.00	200,270,700.00	19,670,355,152.00
0008	30,706,982.00	0.00	0.00	0.00	0.00	30,706,982.00	0.00	0.00	30,706,982.00	19,701,062,134.00
0009	37,019,176.00	0.00	0.00	0.00	0.00	37,019,176.00	0.00	0.00	37,019,176.00	19,738,081,310.00
0010	9,615,746.00	0.00	0.00	0.00	0.00	9,615,746.00	0.00	0.00	9,615,746.00	19,747,697,056.00
0011	66,538,738.00	0.00	0.00	0.00	0.00	66,538,738.00	0.00	0.00	66,538,738.00	19,814,235,794.00
0012	59,775,000.00	0.00	0.00	0.00	0.00	59,775,000.00	0.00	0.00	59,775,000.00	19,874,010,794.00
0016	9,815,607.00	0.00	0.00	0.00	0.00	9,815,607.00	0.00	0.00	9,815,607.00	19,883,826,401.00
0022	5,300,019.00	0.00	0.00	0.00	0.00	5,300,019.00	0.00	0.00	5,300,019.00	19,889,126,420.00
0023	4,554,908.00	0.00	0.00	0.00	0.00	4,554,908.00	0.00	0.00	4,554,908.00	19,893,681,328.00
14	230,076,360.00	0.00	0.00	0.00	0.00	230,076,360.00	0.00	0.00	230,076,360.00	19,916,757,688.00
00	230,076,360.00	0.00	0.00	0.00	0.00	230,076,360.00	0.00	0.00	230,076,360.00	19,917,087,768.00
60	230,076,360.00	0.00	0.00	0.00	0.00	230,076,360.00	0.00	0.00	230,076,360.00	19,917,317,848.00
0001	21,552,134.00	0.00	0.00	0.00	0.00	21,552,134.00	0.00	0.00	21,552,134.00	19,938,870,000.00
0002	31,079,638.00	0.00	0.00	0.00	0.00	31,079,638.00	0.00	0.00	31,079,638.00	19,969,949,638.00
0004	31,801,032.00	0.00	0.00	0.00	0.00	31,801,032.00	0.00	0.00	31,801,032.00	19,991,750,670.00
0005	16,897,951.00	0.00	0.00	0.00	0.00	16,897,951.00	0.00	0.00	16,897,951.00	20,008,648,621.00
0006	16,060,060.00	0.00	0.00	0.00	0.00	16,060,060.00	0.00	0.00	16,060,060.00	20,024,708,681.00
0007	7,493,307.00	0.00	0.00	0.00	0.00	7,493,307.00	0.00	0.00	7,493,307.00	20,032,201,988.00
0008	66,070,124.00	0.00	0.00	0.00	0.00	66,070,124.00	0.00	0.00	66,070,124.00	20,098,272,112.00
00	27,164,924.00	0.00	0.00	0.00	0.00	27,164,924.00	0.00	0.00	27,164,924.00	20,125,437,036.00
0000	2,759,092,286.00	0.00	0.00	0.00	0.00	2,759,092,286.00	0.00	0.00	2,759,092,286.00	22,884,529,322.00
00	2,759,092,286.00	0.00	0.00	0.00	0.00	2,759,092,286.00	0.00	0.00	2,759,092,286.00	25,643,621,608.00
0000	2,759,092,286.00	0.00	0.00	0.00	0.00	2,759,092,286.00	0.00	0.00	2,759,092,286.00	28,402,713,894.00
02	3,010,218,462.00	0.00	0.00	0.00	0.00	3,010,218,462.00	0.00	0.00	3,010,218,462.00	31,412,932,356.00
00	3,010,218,462.00	0.00	0.00	0.00	0.00	3,010,218,462.00	0.00	0.00	3,010,218,462.00	34,423,150,818.00
00	3,010,218,462.00	0.00	0.00	0.00	0.00	3,010,218,462.00	0.00	0.00	3,010,218,462.00	37,433,369,280.00
0001	898,812,330.00	0.00	0.00	0.00	0.00	898,812,330.00	0.00	0.00	898,812,330.00	38,332,181,610.00
0002	1,895,127,107.00	0.00	0.00	0.00	0.00	1,895,127,107.00	0.00	0.00	1,895,127,107.00	40,227,308,717.00
0003	238,279,026.00	0.00	0.00	0.00	0.00	238,279,026.00	0.00	0.00	238,279,026.00	40,465,587,743.00
00	1,471,026,810.00	0.00	0.00	0.00	0.00	1,471,026,810.00	0.00	0.00	1,471,026,810.00	41,936,614,553.00
0001	1,471,026,810.00	0.00	0.00	0.00	0.00	1,471,026,810.00	0.00	0.00	1,471,026,810.00	43,407,641,363.00
00	1,471,026,810.00	0.00	0.00	0.00	0.00	1,471,026,810.00	0.00	0.00	1,471,026,810.00	44,878,668,173.00
0001	400,907,822.00	0.00	0.00	0.00	0.00	400,907,822.00	0.00	0.00	400,907,822.00	45,279,576,005.00
00	777,466,931.00	0.00	0.00	0.00	0.00	777,466,931.00	0.00	0.00	777,466,931.00	46,057,042,936.00
0001	76,276,231.00	0.00	0.00	0.00	0.00	76,276,231.00	0.00	0.00	76,276,231.00	46,819,314,167.00
0002	36,670,078.00	0.00	0.00	0.00	0.00	36,670,078.00	0.00	0.00	36,670,078.00	47,186,394,245.00
0004	11,978,400.00	0.00	0.00	0.00	0.00	11,978,400.00	0.00	0.00	11,978,400.00	47,306,794,645.00

Distribucion Por Estructura Programatica Segun Grupo Fuente De Financiamiento

Sistema Integrado de Gestión Financiera

Periodo: 2009

Capítulo, Sub-Capítulo, Programa, Sub-Programa, Proyecto, Actividad, Obra	Por Ganancia	Por Destino Múltiple	Por Proposito	Transferencia	Credito Ordinario	Total Ptas Intramurales	Credito Extraordinario	Correcciones Extraordinarias	Total Ptas Extraordinarias	Total
Total General	10,623,512,214.00	0.00	0.00	0.00	0.00	10,353,562,014.00	915,661,311.00	0.00	910,891,351.00	11,473,443,345.00
0203										
03										
11										
00										
0006										
0007										
11										
0001										
04										
11										
0001										
0002										
0003										
0004										
0005										
11										
0001										
SEC. DE ESTADO DE LAS FF AA	10,623,512,214.00	0.00	0.00	0.00	0.00	10,553,562,014.00	915,661,311.00	0.00	910,891,351.00	11,473,443,345.00
MARINA DE GUERRA	1,471,623,816.00	0.00	0.00	0.00	0.00	1,471,623,816.00	285,239,467.00	0.00	285,239,467.00	1,877,164,317.00
DEFENSA NAVAL	1,471,623,816.00	0.00	0.00	0.00	0.00	1,471,623,816.00	285,239,467.00	0.00	285,239,467.00	1,877,164,317.00
NA										
NO APLICA										
SERVICIOS MEDICOS	1,471,623,816.00	0.00	0.00	0.00	0.00	1,471,623,816.00	285,239,467.00	0.00	285,239,467.00	1,877,164,317.00
REGULACION Y SERVICIOS DE PESCA	134,467,284.00	0.00	0.00	0.00	0.00	134,467,284.00	0.00	0.00	0.00	134,467,284.00
COMPRA DE BUQUES PARA LA MARINA DE GUERRA	28,136,088.00	0.00	0.00	0.00	0.00	28,136,088.00	0.00	0.00	0.00	28,136,088.00
COMPRA DE BUQUES PARA LA MARINA DE GUERRA										
FUERZA AEREA DOMINICANA										
FUERZA AEREA										
NA										
NO APLICA										
DIRECCION Y COORDINACION	2,129,096,988.00	0.00	0.00	0.00	0.00	2,129,096,988.00	765,622,824.00	0.00	765,622,824.00	2,894,689,822.00
PROTECCION DEL ESPACIO AEREO	2,129,096,988.00	0.00	0.00	0.00	0.00	2,129,096,988.00	765,622,824.00	0.00	765,622,824.00	2,894,689,822.00
FORMACION Y CAPACITACION TECNICO PROFESIONAL	829,154,118.00	0.00	0.00	0.00	0.00	829,154,118.00	0.00	0.00	0.00	829,154,118.00
EDUCACION PRIMARIA Y MEDIA	18,329,280.00	0.00	0.00	0.00	0.00	18,329,280.00	0.00	0.00	0.00	18,329,280.00
SERVICIOS MEDICOS	352,460,040.00	0.00	0.00	0.00	0.00	352,460,040.00	0.00	0.00	0.00	352,460,040.00
COMPRA DE AVIONES PARA LA FUERZA AEREA DOMINICANA										
COMPRA DE AVIONES PARA LA FUERZA AEREA DOMINICANA										
0001										

Seccion Institucional : 11111 ADMINISTRACION CENTRAL

Ambito : 03 ORGANO RECTOR

Libre Presupuesto : 01 FORMULACION

Capitulo 0203 SEC. DE ESTADO DE LAS FF AA

Version Gasto : 05

CAPITULO 204
SECRETARIA DE ESTADO DE
RELACIONES EXTERIORES
AÑO 2009



Distribución Por Estructura Programática Segun Grupo Fuente De Financiamiento

Capítulo, SubCapítulo, Programa, SubPrograma, Proyecto, Actividad, Obra	Fis General	Fis Destino Especifico	Fis Proyecto	Transferencias	Credito Interno	Total Fis Inicializado	Capítulo Cierre	Donaciones Externas	Total Fis Ejecutado	Total
Total General	3,668,793,874.00	0.00	0.00	0.00	0.00	3,668,793,874.00	37,150,000.00	0.00	37,150,000.00	3,695,943,874.00
0204	3,668,793,874.00	0.00	0.00	0.00	0.00	3,668,793,874.00	37,150,000.00	0.00	37,150,000.00	3,695,943,874.00
01	3,668,793,874.00	0.00	0.00	0.00	0.00	3,668,793,874.00	37,150,000.00	0.00	37,150,000.00	3,695,943,874.00
05	781,309,885.00	0.00	0.00	0.00	0.00	781,309,885.00	0.00	0.00	0.00	781,309,885.00
00	781,309,885.00	0.00	0.00	0.00	0.00	781,309,885.00	0.00	0.00	0.00	781,309,885.00
0001	781,309,885.00	0.00	0.00	0.00	0.00	781,309,885.00	0.00	0.00	0.00	781,309,885.00
11	781,309,885.00	0.00	0.00	0.00	0.00	781,309,885.00	0.00	0.00	0.00	781,309,885.00
00	2,460,459,835.00	0.00	0.00	0.00	0.00	2,460,459,835.00	37,150,000.00	0.00	37,150,000.00	2,497,609,835.00
0001	2,460,459,835.00	0.00	0.00	0.00	0.00	2,460,459,835.00	37,150,000.00	0.00	37,150,000.00	2,497,609,835.00
0002	24,139,156.00	0.00	0.00	0.00	0.00	24,139,156.00	0.00	0.00	0.00	24,139,156.00
0003	1,839,845,000.00	0.00	0.00	0.00	0.00	1,839,845,000.00	0.00	0.00	0.00	1,839,845,000.00
11	883,374,870.00	0.00	0.00	0.00	0.00	883,374,870.00	0.00	0.00	0.00	883,374,870.00
0101	0.00	0.00	0.00	0.00	0.00	0.00	0.00	0.00	0.00	0.00
00	276,052,247.00	0.00	0.00	0.00	0.00	276,052,247.00	37,150,000.00	0.00	37,150,000.00	313,202,247.00
0001	276,052,247.00	0.00	0.00	0.00	0.00	276,052,247.00	37,150,000.00	0.00	37,150,000.00	313,202,247.00
0002	276,052,247.00	0.00	0.00	0.00	0.00	276,052,247.00	0.00	0.00	0.00	276,052,247.00
11	9,618,618.00	0.00	0.00	0.00	0.00	9,618,618.00	0.00	0.00	0.00	9,618,618.00
00	52,881,927.00	0.00	0.00	0.00	0.00	52,881,927.00	0.00	0.00	0.00	52,881,927.00
0000	52,881,927.00	0.00	0.00	0.00	0.00	52,881,927.00	0.00	0.00	0.00	52,881,927.00
0001	52,881,927.00	0.00	0.00	0.00	0.00	52,881,927.00	0.00	0.00	0.00	52,881,927.00

Seccion Institucional : 11111 ADMINISTRACION CENTRAL
Ambito : 03 ORGANO RECTOR
Tipo Presupuesto : 01 FORMULACION
Capítulo 0204 SEC. DE ESTADO DE REL. EXT.
Version Gasto : 05

CAPITULO 205
SECRETARIA DE ESTADO DE HACIENDA
AÑO 2009



Distribucion Por Estructura Programatica Segun Grupo Fuente De Financiamiento

Sistema Integrado de Gestión Financiera
Periodo: 2009

Capítulo, Subcapítulo, Programa, Subprograma, Proyecto, Actividad, Día	Pa General	Fu Especifico	Pa Propos	Transferencias	Crédito Interno	Total Fines Inherentes	Crédito Externo	Derechos Externos	Total Fines Externos	Total
Total General	8,191,024,611.00	609,306,600.00	0.00	0.00	0.00	9,016,330,216.00	5,721,897,152.00	620,248.00	5,726,617,400.00	14,743,852,616.00
0205	8,191,024,611.00	609,306,600.00	0.00	0.00	0.00	9,016,330,216.00	5,721,897,152.00	620,248.00	5,726,617,400.00	14,743,852,616.00
01	8,191,024,611.00	609,306,600.00	0.00	0.00	0.00	9,016,330,216.00	5,721,897,152.00	620,248.00	5,726,617,400.00	14,743,852,616.00
00	391,693,247.00	0.00	0.00	0.00	0.00	391,693,247.00	0.00	0.00	391,693,247.00	391,693,247.00
0001	391,693,247.00	0.00	0.00	0.00	0.00	391,693,247.00	0.00	0.00	391,693,247.00	391,693,247.00
0002	347,699,382.00	0.00	0.00	0.00	0.00	347,699,382.00	0.00	0.00	347,699,382.00	347,699,382.00
11	44,025,265.00	0.00	0.00	0.00	0.00	44,025,265.00	0.00	0.00	44,025,265.00	44,025,265.00
00	155,869,975.00	0.00	0.00	0.00	0.00	155,869,975.00	0.00	0.00	155,869,975.00	155,869,975.00
00	155,869,975.00	0.00	0.00	0.00	0.00	155,869,975.00	0.00	0.00	155,869,975.00	155,869,975.00
0001	99,225,256.00	0.00	0.00	0.00	0.00	99,225,256.00	0.00	0.00	99,225,256.00	99,225,256.00
0002	56,644,719.00	0.00	0.00	0.00	0.00	56,644,719.00	0.00	0.00	56,644,719.00	56,644,719.00
00	87,695,176.00	0.00	0.00	0.00	0.00	87,695,176.00	0.00	0.00	87,695,176.00	87,695,176.00
00	87,695,176.00	0.00	0.00	0.00	0.00	87,695,176.00	0.00	0.00	87,695,176.00	87,695,176.00
0001	46,859,384.00	0.00	0.00	0.00	0.00	46,859,384.00	0.00	0.00	46,859,384.00	46,859,384.00
0002	31,099,794.00	0.00	0.00	0.00	0.00	31,099,794.00	0.00	0.00	31,099,794.00	31,099,794.00
00	362,725,602.00	0.00	0.00	0.00	0.00	362,725,602.00	0.00	0.00	362,725,602.00	362,725,602.00
00	362,725,602.00	0.00	0.00	0.00	0.00	362,725,602.00	0.00	0.00	362,725,602.00	362,725,602.00
0001	329,364,227.00	0.00	0.00	0.00	0.00	329,364,227.00	0.00	0.00	329,364,227.00	329,364,227.00
0002	28,240,825.00	0.00	0.00	0.00	0.00	28,240,825.00	0.00	0.00	28,240,825.00	28,240,825.00
00	95,000,720.00	0.00	0.00	0.00	0.00	95,000,720.00	0.00	0.00	95,000,720.00	95,000,720.00
00	95,000,720.00	0.00	0.00	0.00	0.00	95,000,720.00	0.00	0.00	95,000,720.00	95,000,720.00
0001	65,000,720.00	0.00	0.00	0.00	0.00	65,000,720.00	0.00	0.00	65,000,720.00	65,000,720.00
0002	1,746,000.00	0.00	0.00	0.00	0.00	1,746,000.00	0.00	0.00	1,746,000.00	1,746,000.00
00	48,283,247.00	0.00	0.00	0.00	0.00	48,283,247.00	0.00	0.00	48,283,247.00	48,283,247.00
00	48,283,247.00	0.00	0.00	0.00	0.00	48,283,247.00	0.00	0.00	48,283,247.00	48,283,247.00
0001	31,260,489.00	0.00	0.00	0.00	0.00	31,260,489.00	0.00	0.00	31,260,489.00	31,260,489.00
0002	59,991,215.00	0.00	0.00	0.00	0.00	59,991,215.00	0.00	0.00	59,991,215.00	59,991,215.00
00	59,991,215.00	0.00	0.00	0.00	0.00	59,991,215.00	0.00	0.00	59,991,215.00	59,991,215.00
0001	42,798,676.00	0.00	0.00	0.00	0.00	42,798,676.00	0.00	0.00	42,798,676.00	42,798,676.00
0002	8,921,246.00	0.00	0.00	0.00	0.00	8,921,246.00	0.00	0.00	8,921,246.00	8,921,246.00
00	156,510,297.00	0.00	0.00	0.00	0.00	156,510,297.00	0.00	0.00	156,510,297.00	156,510,297.00
00	156,510,297.00	0.00	0.00	0.00	0.00	156,510,297.00	0.00	0.00	156,510,297.00	156,510,297.00
0001	91,167,866.00	0.00	0.00	0.00	0.00	91,167,866.00	0.00	0.00	91,167,866.00	91,167,866.00
0002	20,242,954.00	0.00	0.00	0.00	0.00	20,242,954.00	0.00	0.00	20,242,954.00	20,242,954.00
00	90,927,256.00	0.00	0.00	0.00	0.00	90,927,256.00	0.00	0.00	90,927,256.00	90,927,256.00
00	90,927,256.00	0.00	0.00	0.00	0.00	90,927,256.00	0.00	0.00	90,927,256.00	90,927,256.00
0001	34,003,765.00	0.00	0.00	0.00	0.00	34,003,765.00	0.00	0.00	34,003,765.00	34,003,765.00
0002	26,415,473.00	0.00	0.00	0.00	0.00	26,415,473.00	0.00	0.00	26,415,473.00	26,415,473.00
00	90,031,343.00	0.00	0.00	0.00	0.00	90,031,343.00	0.00	0.00	90,031,343.00	90,031,343.00
00	90,031,343.00	0.00	0.00	0.00	0.00	90,031,343.00	0.00	0.00	90,031,343.00	90,031,343.00
0001	90,031,343.00	0.00	0.00	0.00	0.00	90,031,343.00	0.00	0.00	90,031,343.00	90,031,343.00

Distribucion Por Estructura Programatica Segun Grupo Fuente De Financiamiento

Sistema Integrado de Gestión Financiera
Periodo: 2009

Capítulo	Subcapítulo	Programa	Subprograma	Actividad	Cdre	Fin. General	Fin. Morales Especiales	Fin. Propias	Transferencias	Fondos Internos	Total Fin. Interna	Capital: Entero	Donaciones Externas	Total Fin. Externas	Total
						8,197,024,411.00	828,308,428.00	0.00	0.00	0.00	8,016,213,214.00	8,731,897,182.00	828,308.00	5,732,817,462.00	14,741,859,816.00
						8,197,024,411.00	828,308,428.00	0.00	0.00	0.00	8,016,213,214.00	8,731,897,182.00	828,308.00	5,732,817,462.00	14,741,859,816.00
						8,197,024,411.00	828,308,428.00	0.00	0.00	0.00	8,016,213,214.00	8,731,897,182.00	828,308.00	5,732,817,462.00	14,741,859,816.00
						80,431,643.00	0.00	0.00	0.00	0.00	80,431,643.00	92,876,003.00	820,248.00	83,465,348.00	175,027,991.00
						80,431,643.00	0.00	0.00	0.00	0.00	80,431,643.00	92,876,003.00	820,248.00	83,465,348.00	175,027,991.00
						0.00	0.00	0.00	0.00	0.00	0.00	0.00	0.00	0.00	0.00
						321,008,577.00	0.00	0.00	0.00	0.00	321,008,577.00	0.00	0.00	321,008,577.00	321,008,577.00
						321,008,577.00	0.00	0.00	0.00	0.00	321,008,577.00	0.00	0.00	321,008,577.00	321,008,577.00
						361,093,581.00	0.00	0.00	0.00	0.00	361,093,581.00	0.00	0.00	361,093,581.00	361,093,581.00
						58,874,018.00	0.00	0.00	0.00	0.00	58,874,018.00	0.00	0.00	58,874,018.00	58,874,018.00
						47,846,818.00	0.00	0.00	0.00	0.00	47,846,818.00	0.00	0.00	47,846,818.00	47,846,818.00
						47,846,818.00	0.00	0.00	0.00	0.00	47,846,818.00	0.00	0.00	47,846,818.00	47,846,818.00
						35,472,879.00	0.00	0.00	0.00	0.00	35,472,879.00	0.00	0.00	35,472,879.00	35,472,879.00
						14,372,182.00	0.00	0.00	0.00	0.00	14,372,182.00	0.00	0.00	14,372,182.00	14,372,182.00
						0.00	628,326,003.00	0.00	0.00	0.00	628,326,003.00	0.00	0.00	628,326,003.00	628,326,003.00
						0.00	628,326,003.00	0.00	0.00	0.00	628,326,003.00	0.00	0.00	628,326,003.00	628,326,003.00
						0.00	628,326,003.00	0.00	0.00	0.00	628,326,003.00	0.00	0.00	628,326,003.00	628,326,003.00
						158,176,659.00	0.00	0.00	0.00	0.00	158,176,659.00	0.00	0.00	158,176,659.00	158,176,659.00
						158,176,659.00	0.00	0.00	0.00	0.00	158,176,659.00	0.00	0.00	158,176,659.00	158,176,659.00
						158,176,659.00	0.00	0.00	0.00	0.00	158,176,659.00	0.00	0.00	158,176,659.00	158,176,659.00
						4,360,000,134.00	0.00	0.00	0.00	0.00	4,360,000,134.00	5,429,022,182.00	0.00	5,429,022,182.00	11,609,542,296.00
						4,360,000,134.00	0.00	0.00	0.00	0.00	4,360,000,134.00	5,429,022,182.00	0.00	5,429,022,182.00	11,609,542,296.00
						0.00	0.00	0.00	0.00	0.00	0.00	0.00	0.00	0.00	0.00
						4,360,000,134.00	0.00	0.00	0.00	0.00	4,360,000,134.00	5,429,022,182.00	0.00	5,429,022,182.00	11,609,542,296.00
						4,360,000,134.00	0.00	0.00	0.00	0.00	4,360,000,134.00	5,429,022,182.00	0.00	5,429,022,182.00	11,609,542,296.00

Seccion Institucional : 11111 ADMINISTRACION CENTRAL
Ambito : 03 ORGANISMO RECTOR
Tipo Presupuesto : 01 FORMULACION
Libre CAP-0000-9999
Capitulo 0205 SECRETARIA DE ESTADO DE HACIENDA
Version Gasto : 05

CAPITULO 206
SECRETARIA DE ESTADO DE EDUCACION
AÑO 2009



Distribucion Por Estructura Programatica Segun Grupo Fuente De Financiamiento

Capítulo,Sub-Capítulo,Programa,Proyecto,Actividad,Otros	Rpt. General	Rpt. Medios Específicos	Rpt. Propicia	Transmisibles	Estado Interno	Tasa Fija Subvenc	Código Estado	Procesamiento Estructura	Cant. Fin. Estructura	Total
Total General	35,111,895,716.00	5.00	5.20	5.20	0.00	30,111,895,716.00	3,022,193,885.00	225,000,000.00	3,247,132,645.00	33,359,028,276.00
0206	35,111,895,716.00	5.00	5.20	5.20	0.00	30,111,895,716.00	3,022,193,885.00	225,000,000.00	3,247,132,645.00	33,359,028,276.00
01	35,111,895,716.00	5.00	5.20	5.20	0.00	30,111,895,716.00	3,022,193,885.00	225,000,000.00	3,247,132,645.00	33,359,028,276.00
00	3,403,211,844.00	6.00	6.00	6.00	0.00	3,403,211,844.00	0.00	225,000,000.00	3,403,211,844.00	3,403,211,844.00
00	3,403,211,844.00	6.00	6.00	6.00	0.00	3,403,211,844.00	0.00	225,000,000.00	3,403,211,844.00	3,403,211,844.00
00	1,607,825,132.00	6.00	6.00	6.00	0.00	1,607,825,132.00	0.00	225,000,000.00	1,607,825,132.00	1,607,825,132.00
0001	51,829,489.00	6.00	6.00	6.00	0.00	51,829,489.00	0.00	225,000,000.00	51,829,489.00	51,829,489.00
0002	1,439,345,869.00	6.00	6.00	6.00	0.00	1,439,345,869.00	0.00	225,000,000.00	1,439,345,869.00	1,439,345,869.00
0003	352,793,855.00	6.00	6.00	6.00	0.00	352,793,855.00	0.00	225,000,000.00	352,793,855.00	352,793,855.00
0004	81,823,778.00	6.00	6.00	6.00	0.00	81,823,778.00	0.00	225,000,000.00	81,823,778.00	81,823,778.00
0005	336,313,817.00	6.00	6.00	6.00	0.00	336,313,817.00	0.00	225,000,000.00	336,313,817.00	336,313,817.00
0006	336,313,817.00	6.00	6.00	6.00	0.00	336,313,817.00	0.00	225,000,000.00	336,313,817.00	336,313,817.00
00	8,746,520.00	6.00	6.00	6.00	0.00	8,746,520.00	0.00	225,000,000.00	8,746,520.00	8,746,520.00
0001	246,023,578.00	6.00	6.00	6.00	0.00	246,023,578.00	0.00	225,000,000.00	246,023,578.00	246,023,578.00
0002	16,468,844.00	6.00	6.00	6.00	0.00	16,468,844.00	0.00	225,000,000.00	16,468,844.00	16,468,844.00
0003	66,481,093.00	6.00	6.00	6.00	0.00	66,481,093.00	0.00	225,000,000.00	66,481,093.00	66,481,093.00
0004	2,026,116,936.00	6.00	6.00	6.00	0.00	2,026,116,936.00	0.00	225,000,000.00	2,026,116,936.00	2,026,116,936.00
0005	1,229,118,936.00	6.00	6.00	6.00	0.00	1,229,118,936.00	0.00	225,000,000.00	1,229,118,936.00	1,229,118,936.00
0006	1,979,202,786.00	6.00	6.00	6.00	0.00	1,979,202,786.00	0.00	225,000,000.00	1,979,202,786.00	1,979,202,786.00
12	2,026,116,936.00	6.00	6.00	6.00	0.00	2,026,116,936.00	0.00	225,000,000.00	2,026,116,936.00	2,026,116,936.00
00	1,717,705,170.00	6.00	6.00	6.00	0.00	1,717,705,170.00	0.00	225,000,000.00	1,717,705,170.00	1,717,705,170.00
0001	259,897,816.00	6.00	6.00	6.00	0.00	259,897,816.00	0.00	225,000,000.00	259,897,816.00	259,897,816.00
0002	52,023,893.00	6.00	6.00	6.00	0.00	52,023,893.00	0.00	225,000,000.00	52,023,893.00	52,023,893.00
0003	14,299,938,319.00	6.00	6.00	6.00	0.00	14,299,938,319.00	0.00	225,000,000.00	14,299,938,319.00	14,299,938,319.00
0004	1,193,358,319.00	6.00	6.00	6.00	0.00	1,193,358,319.00	0.00	225,000,000.00	1,193,358,319.00	1,193,358,319.00
0005	14,136,252,078.00	6.00	6.00	6.00	0.00	14,136,252,078.00	0.00	225,000,000.00	14,136,252,078.00	14,136,252,078.00
00	23,714,978.00	6.00	6.00	6.00	0.00	23,714,978.00	0.00	225,000,000.00	23,714,978.00	23,714,978.00
0001	14,123,861,199.00	6.00	6.00	6.00	0.00	14,123,861,199.00	0.00	225,000,000.00	14,123,861,199.00	14,123,861,199.00
0002	30,356,338.00	6.00	6.00	6.00	0.00	30,356,338.00	0.00	225,000,000.00	30,356,338.00	30,356,338.00
0003	130,253,609.00	6.00	6.00	6.00	0.00	130,253,609.00	0.00	225,000,000.00	130,253,609.00	130,253,609.00
0004	3,330,307,852.00	6.00	6.00	6.00	0.00	3,330,307,852.00	0.00	225,000,000.00	3,330,307,852.00	3,330,307,852.00
0005	3,330,307,852.00	6.00	6.00	6.00	0.00	3,330,307,852.00	0.00	225,000,000.00	3,330,307,852.00	3,330,307,852.00
00	70,398,384.00	6.00	6.00	6.00	0.00	70,398,384.00	0.00	225,000,000.00	70,398,384.00	70,398,384.00
0001	2,649,814,799.00	6.00	6.00	6.00	0.00	2,649,814,799.00	0.00	225,000,000.00	2,649,814,799.00	2,649,814,799.00
0002	891,599,814.00	6.00	6.00	6.00	0.00	891,599,814.00	0.00	225,000,000.00	891,599,814.00	891,599,814.00
0003	891,599,814.00	6.00	6.00	6.00	0.00	891,599,814.00	0.00	225,000,000.00	891,599,814.00	891,599,814.00
00	875,409,150.00	6.00	6.00	6.00	0.00	875,409,150.00	0.00	225,000,000.00	875,409,150.00	875,409,150.00
0001	3,188,514.00	6.00	6.00	6.00	0.00	3,188,514.00	0.00	225,000,000.00	3,188,514.00	3,188,514.00
0002	15,000,000.00	6.00	6.00	6.00	0.00	15,000,000.00	0.00	225,000,000.00	15,000,000.00	15,000,000.00
0003	0.00	6.00	6.00	6.00	0.00	0.00	0.00	225,000,000.00	0.00	0.00
0004	2,841,541,399.00	6.00	6.00	6.00	0.00	2,841,541,399.00	0.00	225,000,000.00	2,841,541,399.00	2,841,541,399.00
0005	2,841,541,399.00	6.00	6.00	6.00	0.00	2,841,541,399.00	0.00	225,000,000.00	2,841,541,399.00	2,841,541,399.00
00	2,770,269,409.00	6.00	6.00	6.00	0.00	2,770,269,409.00	0.00	225,000,000.00	2,770,269,409.00	2,770,269,409.00
0001	0.00	6.00	6.00	6.00	0.00	0.00	0.00	225,000,000.00	0.00	0.00

Distribución Por Estructura Programática Según Grupo Fuente De Financiamiento

Sistema Integrado de Gestión Financiera
Periodo: 2009

Código	Capítulo	Programa	SubPrograma	Proyecto	Actividad	Clase	Pa Genral	Pa Cuadro Especiales	Pa Propos	Transferencia	Credito Interio	Total Interio	Credito Exterio	Comociones Externas	Total Externas	Total
Total General																
0000							30,111,985,710.00	0.00	0.00	0.00	0.00	30,111,985,710.00	3,025,133,465.00	228,000,000.00	3,247,133,465.00	33,359,089,275.00
01							30,111,985,710.00	0.00	0.00	0.00	0.00	30,111,985,710.00	3,025,133,465.00	228,000,000.00	3,247,133,465.00	33,359,089,275.00
16							30,111,985,710.00	0.00	0.00	0.00	0.00	30,111,985,710.00	3,025,133,465.00	228,000,000.00	3,247,133,465.00	33,359,089,275.00
00							2,841,541,398.00	0.00	0.00	0.00	0.00	2,841,541,398.00	0.00	0.00	2,841,541,398.00	2,841,541,398.00
00							2,841,541,398.00	0.00	0.00	0.00	0.00	2,841,541,398.00	0.00	0.00	2,841,541,398.00	2,841,541,398.00
0002							11,371,893.00	0.00	0.00	0.00	0.00	11,371,893.00	0.00	0.00	11,371,893.00	11,371,893.00
99							2,971,438,732.00	0.00	0.00	0.00	0.00	2,971,438,732.00	0.00	0.00	2,971,438,732.00	2,971,438,732.00
00							2,971,438,732.00	0.00	0.00	0.00	0.00	2,971,438,732.00	0.00	0.00	2,971,438,732.00	2,971,438,732.00
0000							2,971,438,732.00	0.00	0.00	0.00	0.00	2,971,438,732.00	0.00	0.00	2,971,438,732.00	2,971,438,732.00

Sección Institucional : 11111 ADMINISTRACION CENTRAL
Ambito : 03 ORGANO RECTOR
Tipo Presupuesto : 01 FORMULACION
Libro CAP=0000-9999
Capítulo 0206 SEC. DE ESTADO DE EDUCACION
Verión Gasto : 05

CAPITULO 207
SECRETARIA DE ESTADO DE
SALUD PUBLICA Y
ASISTENCIA SOCIAL
AÑO 2009



Distribucion Por Estructura Programatica Segun Fuente De Financiamiento

Sistema Integrado de Gestión Financiera
Período: 2009

	Pa General	Fid Inicial Español	Pa Proyeta	Traslados entidad	Credito Interno	Yoda Fide Internar	Credito Externo	Comisiones Externo	Total Fide Externo	Total
Total General	26,199,848,472.00	0.00	0.00	0.00	0.00	26,199,848,472.00	3,811,822,852.00	762,840,008.00	4,574,769,488.00	30,774,617,960.00
0207	26,199,848,472.00	0.00	0.00	0.00	0.00	26,199,848,472.00	3,811,822,852.00	762,840,008.00	4,574,769,488.00	30,774,617,960.00
01	26,199,848,472.00	0.00	0.00	0.00	0.00	26,199,848,472.00	3,811,822,852.00	762,840,008.00	4,574,769,488.00	30,774,617,960.00
05	1,825,179,464.00	0.00	0.00	0.00	0.00	1,825,179,464.00	466,985,362.00	466,985,362.00	466,985,362.00	1,891,774,826.00
06	1,825,179,464.00	0.00	0.00	0.00	0.00	1,825,179,464.00	466,985,362.00	466,985,362.00	466,985,362.00	1,891,774,826.00
0001	14,729,300.00	0.00	0.00	0.00	0.00	14,729,300.00	0.00	0.00	0.00	14,729,300.00
0002	8,970,960.00	0.00	0.00	0.00	0.00	8,970,960.00	0.00	0.00	0.00	8,970,960.00
0003	1,406,462,669.00	0.00	0.00	0.00	0.00	1,406,462,669.00	0.00	0.00	0.00	1,406,462,669.00
0004	85,057,162.00	0.00	0.00	0.00	0.00	85,057,162.00	0.00	0.00	0.00	85,057,162.00
11	2,099,345,721.00	0.00	0.00	0.00	0.00	2,099,345,721.00	466,985,362.00	466,985,362.00	466,985,362.00	2,099,345,721.00
00	2,099,345,721.00	0.00	0.00	0.00	0.00	2,099,345,721.00	466,985,362.00	466,985,362.00	466,985,362.00	2,099,345,721.00
0001	2,099,345,721.00	0.00	0.00	0.00	0.00	2,099,345,721.00	466,985,362.00	466,985,362.00	466,985,362.00	2,099,345,721.00
0002	28,743,608.00	0.00	0.00	0.00	0.00	28,743,608.00	0.00	0.00	0.00	28,743,608.00
0003	17,891,026.00	0.00	0.00	0.00	0.00	17,891,026.00	0.00	0.00	0.00	17,891,026.00
0004	28,173,813.00	0.00	0.00	0.00	0.00	28,173,813.00	0.00	0.00	0.00	28,173,813.00
0005	1,974,288,639.00	0.00	0.00	0.00	0.00	1,974,288,639.00	0.00	0.00	0.00	1,974,288,639.00
12	41,148,693.00	0.00	0.00	0.00	0.00	41,148,693.00	0.00	0.00	0.00	41,148,693.00
00	197,245,443.00	0.00	0.00	0.00	0.00	197,245,443.00	0.00	0.00	0.00	197,245,443.00
0001	37,816,629.00	0.00	0.00	0.00	0.00	37,816,629.00	0.00	0.00	0.00	37,816,629.00
0002	3,445,020.00	0.00	0.00	0.00	0.00	3,445,020.00	0.00	0.00	0.00	3,445,020.00
0003	13,026,915.00	0.00	0.00	0.00	0.00	13,026,915.00	0.00	0.00	0.00	13,026,915.00
0004	32,891,094.00	0.00	0.00	0.00	0.00	32,891,094.00	0.00	0.00	0.00	32,891,094.00
0005	86,465,782.00	0.00	0.00	0.00	0.00	86,465,782.00	0.00	0.00	0.00	86,465,782.00
13	1,184,571,818.00	0.00	0.00	0.00	0.00	1,184,571,818.00	0.00	0.00	0.00	1,184,571,818.00
00	1,184,571,818.00	0.00	0.00	0.00	0.00	1,184,571,818.00	0.00	0.00	0.00	1,184,571,818.00
0001	15,602,032.00	0.00	0.00	0.00	0.00	15,602,032.00	0.00	0.00	0.00	15,602,032.00
0002	98,574,782.00	0.00	0.00	0.00	0.00	98,574,782.00	0.00	0.00	0.00	98,574,782.00
0003	87,646,538.00	0.00	0.00	0.00	0.00	87,646,538.00	0.00	0.00	0.00	87,646,538.00
0004	32,700,026.00	0.00	0.00	0.00	0.00	32,700,026.00	0.00	0.00	0.00	32,700,026.00
0005	15,236,495.00	0.00	0.00	0.00	0.00	15,236,495.00	0.00	0.00	0.00	15,236,495.00
0006	41,859,096.00	0.00	0.00	0.00	0.00	41,859,096.00	0.00	0.00	0.00	41,859,096.00
0007	81,819,387.00	0.00	0.00	0.00	0.00	81,819,387.00	0.00	0.00	0.00	81,819,387.00
0008	102,351,467.00	0.00	0.00	0.00	0.00	102,351,467.00	0.00	0.00	0.00	102,351,467.00
0009	16,200,095.00	0.00	0.00	0.00	0.00	16,200,095.00	0.00	0.00	0.00	16,200,095.00
0010	30,674,325.00	0.00	0.00	0.00	0.00	30,674,325.00	0.00	0.00	0.00	30,674,325.00
0011	7,450,099.00	0.00	0.00	0.00	0.00	7,450,099.00	0.00	0.00	0.00	7,450,099.00
0012	13,700,026.00	0.00	0.00	0.00	0.00	13,700,026.00	0.00	0.00	0.00	13,700,026.00
0013	10,478,485.00	0.00	0.00	0.00	0.00	10,478,485.00	0.00	0.00	0.00	10,478,485.00
0014	15,688,073.00	0.00	0.00	0.00	0.00	15,688,073.00	0.00	0.00	0.00	15,688,073.00
0015	473,259,784.00	0.00	0.00	0.00	0.00	473,259,784.00	0.00	0.00	0.00	473,259,784.00
0016	0.00	0.00	0.00	0.00	0.00	0.00	0.00	0.00	0.00	0.00
0017	2,000,026.00	0.00	0.00	0.00	0.00	2,000,026.00	0.00	0.00	0.00	2,000,026.00
0018	6,659,246.00	0.00	0.00	0.00	0.00	6,659,246.00	0.00	0.00	0.00	6,659,246.00
0019	803,026.00	0.00	0.00	0.00	0.00	803,026.00	0.00	0.00	0.00	803,026.00
0020	1,000,026.00	0.00	0.00	0.00	0.00	1,000,026.00	0.00	0.00	0.00	1,000,026.00
0021	3,000,026.00	0.00	0.00	0.00	0.00	3,000,026.00	0.00	0.00	0.00	3,000,026.00
0022	35,000,026.00	0.00	0.00	0.00	0.00	35,000,026.00	0.00	0.00	0.00	35,000,026.00
0023	0.00	0.00	0.00	0.00	0.00	0.00	0.00	0.00	0.00	0.00

Distribucion Por Estructura Programatica Segun Grupo Fuente De Financiamiento

Sistema Integrado de Gestión Financiera

Periodo: 2009

Capítulo, Sub-Capítulo, Programa, Sub-Programa, Proyecto, Actividad, Tipo	Por General	Fin. Básicos Específicos	Fin. Propias	Transferencias	Crédito Interno	Total Fin. Internas	Crédito Externo	Deducciones Externas	Total Fin. Externas	Total
Total General	36,199,448,472.00	0.00	0.00	0.00	0.00	36,199,448,472.00	3,611,322,822.00	792,640,936.00	4,404,772,488.00	40,794,221,960.00
0007	36,199,448,472.00	0.00	0.00	0.00	0.00	36,199,448,472.00	3,611,322,822.00	792,640,936.00	4,404,772,488.00	40,794,221,960.00
01	36,199,448,472.00	0.00	0.00	0.00	0.00	36,199,448,472.00	3,611,322,822.00	792,640,936.00	4,404,772,488.00	40,794,221,960.00
14	12,281,346,292.00	0.00	0.00	0.00	0.00	12,281,346,292.00	327,295,000.00	5,416,303.00	382,711,303.00	12,664,057,595.00
00	0.00	0.00	0.00	0.00	0.00	0.00	0.00	0.00	0.00	0.00
15	0.00	0.00	0.00	0.00	0.00	0.00	0.00	0.00	0.00	0.00
0001	1,242,240,353.00	0.00	0.00	0.00	0.00	1,242,240,353.00	0.00	405,000.00	1,242,703,353.00	1,242,703,353.00
01	1,242,240,353.00	0.00	0.00	0.00	0.00	1,242,240,353.00	0.00	405,000.00	1,242,703,353.00	1,242,703,353.00
00	15,500,000.00	0.00	0.00	0.00	0.00	15,500,000.00	0.00	0.00	15,500,000.00	15,500,000.00
0001	849,433,869.00	0.00	0.00	0.00	0.00	849,433,869.00	0.00	0.00	849,433,869.00	849,433,869.00
0002	600,000.00	0.00	0.00	0.00	0.00	600,000.00	0.00	0.00	600,000.00	600,000.00
0003	713,234,217.00	0.00	0.00	0.00	0.00	713,234,217.00	0.00	0.00	713,234,217.00	713,234,217.00
0004	713,234,217.00	0.00	0.00	0.00	0.00	713,234,217.00	0.00	0.00	713,234,217.00	713,234,217.00
02	8,045,870.00	0.00	0.00	0.00	0.00	8,045,870.00	0.00	0.00	8,045,870.00	8,045,870.00
0001	13,441,658.00	0.00	0.00	0.00	0.00	13,441,658.00	0.00	0.00	13,441,658.00	13,441,658.00
0002	9,053,172.00	0.00	0.00	0.00	0.00	9,053,172.00	0.00	0.00	9,053,172.00	9,053,172.00
0003	48,862,773.00	0.00	0.00	0.00	0.00	48,862,773.00	0.00	0.00	48,862,773.00	48,862,773.00
0004	630,750,648.00	0.00	0.00	0.00	0.00	630,750,648.00	0.00	0.00	630,750,648.00	630,750,648.00
0005	10,245,111,717.00	0.00	0.00	0.00	0.00	10,245,111,717.00	327,295,000.00	5,016,263.00	10,577,671,980.00	10,577,671,980.00
03	10,245,111,717.00	0.00	0.00	0.00	0.00	10,245,111,717.00	327,295,000.00	5,016,263.00	10,577,671,980.00	10,577,671,980.00
00	374,465,053.00	0.00	0.00	0.00	0.00	374,465,053.00	0.00	0.00	374,465,053.00	374,465,053.00
0001	480,000,000.00	0.00	0.00	0.00	0.00	480,000,000.00	0.00	0.00	480,000,000.00	480,000,000.00
0002	41,027,044.00	0.00	0.00	0.00	0.00	41,027,044.00	0.00	0.00	41,027,044.00	41,027,044.00
0003	47,279,321.00	0.00	0.00	0.00	0.00	47,279,321.00	0.00	0.00	47,279,321.00	47,279,321.00
0004	8,632,665,511.00	0.00	0.00	0.00	0.00	8,632,665,511.00	0.00	0.00	8,632,665,511.00	8,632,665,511.00
0005	1,481,438.00	0.00	0.00	0.00	0.00	1,481,438.00	0.00	0.00	1,481,438.00	1,481,438.00
0006	0.00	0.00	0.00	0.00	0.00	0.00	0.00	0.00	0.00	0.00
0007	0.00	0.00	0.00	0.00	0.00	0.00	0.00	0.00	0.00	0.00
01	371,000,000.00	0.00	0.00	0.00	0.00	371,000,000.00	0.00	0.00	371,000,000.00	371,000,000.00
0001	100,000,000.00	0.00	0.00	0.00	0.00	100,000,000.00	0.00	0.00	100,000,000.00	100,000,000.00
0002	100,000,000.00	0.00	0.00	0.00	0.00	100,000,000.00	0.00	0.00	100,000,000.00	100,000,000.00
0003	100,000,000.00	0.00	0.00	0.00	0.00	100,000,000.00	0.00	0.00	100,000,000.00	100,000,000.00
0004	86,899,480.00	0.00	0.00	0.00	0.00	86,899,480.00	0.00	0.00	86,899,480.00	86,899,480.00
02	33,278,860.00	0.00	0.00	0.00	0.00	33,278,860.00	0.00	0.00	33,278,860.00	33,278,860.00
0001	33,278,860.00	0.00	0.00	0.00	0.00	33,278,860.00	0.00	0.00	33,278,860.00	33,278,860.00
0002	0.00	0.00	0.00	0.00	0.00	0.00	0.00	0.00	0.00	0.00
0003	0.00	0.00	0.00	0.00	0.00	0.00	0.00	0.00	0.00	0.00
0004	0.00	0.00	0.00	0.00	0.00	0.00	0.00	0.00	0.00	0.00
03	116,650,520.00	0.00	0.00	0.00	0.00	116,650,520.00	0.00	0.00	116,650,520.00	116,650,520.00
0001	116,650,520.00	0.00	0.00	0.00	0.00	116,650,520.00	0.00	0.00	116,650,520.00	116,650,520.00
15	414,311,638.00	0.00	0.00	0.00	0.00	414,311,638.00	0.00	0.00	414,311,638.00	414,311,638.00
00	0.00	0.00	0.00	0.00	0.00	0.00	0.00	0.00	0.00	0.00
0001	37,432,732.00	0.00	0.00	0.00	0.00	37,432,732.00	0.00	0.00	37,432,732.00	37,432,732.00
0002	101,091,750.00	0.00	0.00	0.00	0.00	101,091,750.00	0.00	0.00	101,091,750.00	101,091,750.00
0003	111,911,942.00	0.00	0.00	0.00	0.00	111,911,942.00	0.00	0.00	111,911,942.00	111,911,942.00
0004	183,874,154.00	0.00	0.00	0.00	0.00	183,874,154.00	0.00	0.00	183,874,154.00	183,874,154.00
01	1,837,291,386.00	0.00	0.00	0.00	0.00	1,837,291,386.00	0.00	0.00	1,837,291,386.00	1,837,291,386.00
00	0.00	0.00	0.00	0.00	0.00	0.00	0.00	0.00	0.00	0.00
0001	1,837,291,386.00	0.00	0.00	0.00	0.00	1,837,291,386.00	0.00	0.00	1,837,291,386.00	1,837,291,386.00
0002	6,039,616,668.00	0.00	0.00	0.00	0.00	6,039,616,668.00	0.00	0.00	6,039,616,668.00	6,039,616,668.00
0003	6,039,616,668.00	0.00	0.00	0.00	0.00	6,039,616,668.00	0.00	0.00	6,039,616,668.00	6,039,616,668.00
0004	6,039,616,668.00	0.00	0.00	0.00	0.00	6,039,616,668.00	0.00	0.00	6,039,616,668.00	6,039,616,668.00
00	0.00	0.00	0.00	0.00	0.00	0.00	0.00	0.00	0.00	0.00
0001	2,746,077,220.00	0.00	0.00	0.00	0.00	2,746,077,220.00	0.00	0.00	2,746,077,220.00	2,746,077,220.00
0002	2,746,077,220.00	0.00	0.00	0.00	0.00	2,746,077,220.00	0.00	0.00	2,746,077,220.00	2,746,077,220.00
0003	2,746,077,220.00	0.00	0.00	0.00	0.00	2,746,077,220.00	0.00	0.00	2,746,077,220.00	2,746,077,220.00
00	0.00	0.00	0.00	0.00	0.00	0.00	0.00	0.00	0.00	0.00

Distribucion Por Estructura Programatica Segun Fuente De Financiamiento

Sistema Integrado de Gestión Financiera
Periodo: 2009

Capítulo/Sub-Capítulo/Programa/Sub-Programa/Proyecto/Actividad/Clase	Pla General	Pla Destino Especifico	Pla Propos	Transferencias	Credito Interno	Total Fide Interias	Credito Externo	Donaciones Externas	Total Fide Externas	Total
Total General	26,194,844,472.00	0.00	0.00	0.00	0.00	26,194,844,472.00	3,811,822,562.00	782,440,894.00	4,594,765,466.00	30,789,611,966.00
0207	26,194,844,472.00	0.00	0.00	0.00	0.00	26,194,844,472.00	3,811,822,562.00	782,440,894.00	4,594,765,466.00	30,789,611,966.00
01	26,194,844,472.00	0.00	0.00	0.00	0.00	26,194,844,472.00	3,811,822,562.00	782,440,894.00	4,594,765,466.00	30,789,611,966.00
09	6,035,616,608.00	0.00	0.00	0.00	0.00	6,035,616,608.00	2,798,077,220.00	0.00	2,798,077,220.00	9,428,693,828.00
06	6,035,616,608.00	0.00	0.00	0.00	0.00	6,035,616,608.00	2,798,077,220.00	0.00	2,798,077,220.00	9,428,693,828.00
00	6,035,616,608.00	0.00	0.00	0.00	0.00	6,035,616,608.00	2,798,077,220.00	0.00	2,798,077,220.00	9,428,693,828.00
0000	6,035,616,608.00	0.00	0.00	0.00	0.00	6,035,616,608.00	2,798,077,220.00	0.00	2,798,077,220.00	9,428,693,828.00

Seccion Institucional : 11111 ADMINISTRACION CENTRAL
Ambito : 03 ORGANISMO RECTOR
Tipo Presupuesto : 01 FORMULACION
Libre CAP:0000-9999
Capitulo 0207 SEC. DE ESTADO DE SALUD PÚBLICA
Version Gasto : 05

CAPITULO 208
SECRETARIA DE ESTADO DE DEPORTES
EDUCACION FISICA Y RECREACION
AÑO 2009



Distribucion Por Estructura Programatica Segun Grupo Fuente De Financiamiento

Sistema Integrado de Gestión Financiera
Periodo: 2009

Cajalizo Subcapítulo Programa SubPrograma Proyecto Actividad Oble		No. General	Ej. Específico	Proyecto	Transaccional	Credito Interno	Costo Base Inicial	Credito Externo	Donaciones Suavias	Year First Externas	Total
Total General		2,011,417,325.00	158,884,536.00	0.00	0.00	37,150,000.00	2,168,816,266.00	37,150,000.00	0.00	37,150,000.00	2,205,966,266.00
0028	SEC. DE E. DE DEP. EDUC. FIS. Y REC.	2,011,417,325.00	158,884,536.00	0.00	0.00	37,150,000.00	2,168,816,266.00	37,150,000.00	0.00	37,150,000.00	2,205,966,266.00
01	SEC. DE ESTADO DE DEPORTE, EDUCACION FISICA Y RECREACION	2,011,417,325.00	158,884,536.00	0.00	0.00	37,150,000.00	2,168,816,266.00	37,150,000.00	0.00	37,150,000.00	2,205,966,266.00
05	ACTIVIDADES CENTRALES	673,133,742.00	138,857,023.00	0.00	0.00	0.00	1,018,910,764.00	0.00	0.00	0.00	1,018,910,764.00
00	NA	673,133,742.00	138,857,023.00	0.00	0.00	0.00	1,018,910,764.00	0.00	0.00	0.00	1,018,910,764.00
00	NO APLICA	673,133,742.00	138,857,023.00	0.00	0.00	0.00	1,018,910,764.00	0.00	0.00	0.00	1,018,910,764.00
0001	DIRECCION Y COORDINACION	347,251,239.00	73,647,876.00	0.00	0.00	0.00	620,667,817.00	0.00	0.00	0.00	620,667,817.00
0002	ADMINISTRACION Y FINANZAS	332,084,003.00	66,194,144.00	0.00	0.00	0.00	368,243,147.00	0.00	0.00	0.00	368,243,147.00
11	POWMENTO Y DESARROLLO DEL DEPORTE	397,716,083.00	0.00	0.00	0.00	37,150,000.00	397,716,083.00	0.00	0.00	37,150,000.00	434,866,083.00
00	NA	397,716,083.00	0.00	0.00	0.00	37,150,000.00	397,716,083.00	0.00	0.00	37,150,000.00	434,866,083.00
00	DIRECCION Y COORDINACION	66,194,656.00	0.00	0.00	0.00	0.00	66,194,656.00	0.00	0.00	0.00	66,194,656.00
0001	ORGANIZACION DE EVENTOS DEPORTIVOS	23,171,265.00	0.00	0.00	0.00	0.00	23,171,265.00	0.00	0.00	0.00	23,171,265.00
0003	CONSTRUCCIONES Y REPARACIONES DE MULTUSOS	42,983,340.00	0.00	0.00	0.00	0.00	42,983,340.00	0.00	0.00	0.00	42,983,340.00
01	CONSTRUCCIONES Y REPARACIONES DE MULTUSOS A NIVEL NACIONAL	154,113,886.00	0.00	0.00	0.00	0.00	154,113,886.00	0.00	0.00	0.00	154,113,886.00
0001	CONSTRUCCION DE 116 MULTUSOS NISIBON LA ALTAMARCA	897,287.00	0.00	0.00	0.00	0.00	897,287.00	0.00	0.00	0.00	897,287.00
0003	CONSTRUCCION MULTUSO NISIBON LA ALTAMARCA	153,216,418.00	0.00	0.00	0.00	0.00	153,216,418.00	0.00	0.00	0.00	153,216,418.00
0005	PROG. DE CONST. REC. Y EQUIPAMIENTO INST. DEP. FORMACION INTEGRAL RA. IH.	142,871,518.00	0.00	0.00	0.00	0.00	142,871,518.00	0.00	0.00	0.00	142,871,518.00
0004	CONSTRUCCION DE INSTALACIONES DEPORTIVAS EN EL D.N.	0.00	0.00	0.00	0.00	0.00	0.00	0.00	0.00	0.00	0.00
0001	REPARACION CANCHA MIXTA, VIRADOR IBAÑETA, D.N.	0.00	0.00	0.00	0.00	0.00	0.00	0.00	0.00	0.00	0.00
0002	ACONDEMINIEMTOS DE LAS INSTALACIONES DE LA LUGA INCA, D.N.	344,154.00	0.00	0.00	0.00	0.00	344,154.00	0.00	0.00	0.00	344,154.00
0003	REPARACION CLUB DEPORTIVO Y CULTURAL LEO SOMER, LOS GUANDULES, D.N.	0.00	0.00	0.00	0.00	0.00	0.00	0.00	0.00	0.00	0.00
0004	ACONDEMINIEMTOS DE LOS PLAY, FRENTE AL DESTACAMENTO DE LA POLICIA, (COPIRI)	0.00	0.00	0.00	0.00	0.00	0.00	0.00	0.00	0.00	0.00
0005	REPARACION VIVIENDA GUILLERMINA CANDILAHU ALETA, D.N.	675,732.00	0.00	0.00	0.00	0.00	675,732.00	0.00	0.00	0.00	675,732.00
0006	REPARACION CANCHA GUILLERMINA CANDILAHU ALETA, D.N.	651,187.00	0.00	0.00	0.00	0.00	651,187.00	0.00	0.00	0.00	651,187.00
0007	CONSTRUCCION ANEXO PABELLON DE LUCHA OLIMPICA, (COPIRI), D.N.	2,100,000.00	0.00	0.00	0.00	0.00	2,100,000.00	0.00	0.00	0.00	2,100,000.00
0008	REPARACION PLAY DE VERBOL Y CANCHA MUNICIPAL LA CIUABA, PEDRO BRAVO SANTO DOMINGO	0.00	0.00	0.00	0.00	0.00	0.00	0.00	0.00	0.00	0.00
0009	CONSTRUCCION DE MINI VILLA, FEDERACION DE BALON MANO, D.N.	66,421,200.00	0.00	0.00	0.00	0.00	66,421,200.00	0.00	0.00	0.00	66,421,200.00
0002	RECONSTRUCCION DE CANCHA DE FUTBOL CENTRO OLIMPIO, JUAN PABLO DUARTE, D.N.	0.00	0.00	0.00	0.00	0.00	0.00	0.00	0.00	0.00	0.00
0001	REMODELACION CLUB DEPORTIVO Y CULTURAL GUILLERMO LACREPEAUX	915,742.00	0.00	0.00	0.00	0.00	915,742.00	0.00	0.00	0.00	915,742.00
0003	TERMINACION CLUB MARIA AUXILIADORA Y REP. PLEY FEG. LUGA GUILLERMO LACREPEAUX, D.N.	12,762,068.00	0.00	0.00	0.00	0.00	12,762,068.00	0.00	0.00	0.00	12,762,068.00
0004	REPARACION CANCHA CLUB LOS CAMINANTES DE LA PRAZERA, D.N.	0.00	0.00	0.00	0.00	0.00	0.00	0.00	0.00	0.00	0.00
0005	REPARACION DE VERA, ORTODOR COLEGIO MARIA AUXILIADORA, D.N.	1,192,816.00	0.00	0.00	0.00	0.00	1,192,816.00	0.00	0.00	0.00	1,192,816.00
0006	REPARACION PANTON INMORTALES Y GLORIA DEL DEPORTE, D.N.	251,973.00	0.00	0.00	0.00	0.00	251,973.00	0.00	0.00	0.00	251,973.00
0007	REPARACION CANCHA CLUB BOMBERTO, PARTE 11, D.N.	123,539.00	0.00	0.00	0.00	0.00	123,539.00	0.00	0.00	0.00	123,539.00
0008	REPARACION CLUB RENACER Y BIBLOTECA 11, D.N.	940,568.00	0.00	0.00	0.00	0.00	940,568.00	0.00	0.00	0.00	940,568.00
0009	REPARACION CANCHA DE TENNIS DEL COPIRI PARTE II	0.00	0.00	0.00	0.00	0.00	0.00	0.00	0.00	0.00	0.00
0010	REPARACION MEDIA CANCHA PANASO, AVENIDA ECOLOGICA SANTO DOMINGO ESTE	0.00	0.00	0.00	0.00	0.00	0.00	0.00	0.00	0.00	0.00
0011	REPARACION CANCHA MIXTA REDENCION PANTOJA Y REM. PLEY LOS AMERICANOS, D.N.	0.00	0.00	0.00	0.00	0.00	0.00	0.00	0.00	0.00	0.00
0012	REPARACION CANCHA LAS CAOBAS, STO. DOM. OESTE	0.00	0.00	0.00	0.00	0.00	0.00	0.00	0.00	0.00	0.00
0013	REPAR. CANCHA POLIDEPORTIVO CLUB BAMEJO, D.N.	28,283,287.00	0.00	0.00	0.00	0.00	28,283,287.00	0.00	0.00	0.00	28,283,287.00
0014	REP. CUATRO PLEYS DE BESICIL, PARRQUIA CRISTO REY, D.N.	3,291,172.00	0.00	0.00	0.00	0.00	3,291,172.00	0.00	0.00	0.00	3,291,172.00
0015	REP. DE BANO Y VEST. HOMBR Y MUJERES, VINCIO MUNDO COPIRI	148,091.00	0.00	0.00	0.00	0.00	148,091.00	0.00	0.00	0.00	148,091.00
0016	CONSTRUCCION AUDITORIO GERSONAL, COPIRI	7,532,823.00	0.00	0.00	0.00	0.00	7,532,823.00	0.00	0.00	0.00	7,532,823.00
0017	CONSTRUCCION PABELLON DE LA FAMA, DIST. NACIONAL	10,000,000.00	0.00	0.00	0.00	0.00	10,000,000.00	0.00	0.00	0.00	10,000,000.00
0018	CONSTRUCCION DEPORTIVAS EN LA REGION ESTE, RD	28,474,688.00	0.00	0.00	0.00	0.00	28,474,688.00	0.00	0.00	0.00	28,474,688.00
00	INSTALACIONES DEPORTIVAS EN LA REGION ESTE, RD	162,666.00	0.00	0.00	0.00	0.00	162,666.00	0.00	0.00	0.00	162,666.00
0001	PINTURA, VERA PERIMETRAL COMPLEJO DEPORTIVO SAN PEDRO DE MACORIS, R.D.	162,666.00	0.00	0.00	0.00	0.00	162,666.00	0.00	0.00	0.00	162,666.00
0002	CONSTRUCCION CANCHA MIXTA, ESCUELA SANTA CLAYAS DE ASIS, SAN PEDRO DE MACORIS, R.D.	246,235.00	0.00	0.00	0.00	0.00	246,235.00	0.00	0.00	0.00	246,235.00

Sistema Integrado de Gestión Financiera
Período: 2009
Distribución Por Estructura Programática Según Fuente De Financiamiento

Código	Descripción	Fuente	Fuente	Fuente	Fuente	Fuente	Fuente	Fuente	Fuente	Fuente	Total
		General	Presupuesto	Transferencias	Credito Interno	USM Fide Interina	Credito Externo	Donaciones Externas	Total Fide Externa	Total	
0208	SEC. DE DE. EDUC. PR. Y RIC.	2,011,817,200.00	118,898,036.20	0.00	0.00	2,180,815,236.20	37,150,000.00	0.00	37,150,000.00	2,226,665,236.20	
01	SEC. DE ESTADOS DE DEPORTE, EDUCACION FISICA Y RECREACION	2,011,817,200.00	118,898,036.20	0.00	0.00	2,180,815,236.20	37,150,000.00	0.00	37,150,000.00	2,226,665,236.20	
11	FONTEO Y DESARROLLO DEL DEPORTE	397,718,018.00	0.00	0.00	0.00	397,718,018.00	37,150,000.00	0.00	37,150,000.00	434,868,018.00	
02	NA	397,718,018.00	0.00	0.00	0.00	397,718,018.00	37,150,000.00	0.00	37,150,000.00	434,868,018.00	
03	INSTALACIONES DEPORTIVAS EN LA REGION ESTE. RD	25,474,888.00	0.00	0.00	0.00	25,474,888.00	0.00	0.00	0.00	25,474,888.00	
0303	REPARACION Y TECHADO DE LA GRADERIA DEL PLAY DE BESBOL DEL COMPLEJO DEPORTIVO. SAN PEDRO DE MACORIS	0.00	0.00	0.00	0.00	0.00	0.00	0.00	0.00	0.00	
0304	REPARACION PLAY DE SOFT BALL DE OLIVERA AMARO, EL SEBICO, R.D.	394,230.00	0.00	0.00	0.00	394,230.00	0.00	0.00	0.00	394,230.00	
0305	REPARACION VESTUARO PERIMETRAL, MULTISPO (EL NARANJO HIGUET)	4,787,210.00	0.00	0.00	0.00	4,787,210.00	0.00	0.00	0.00	4,787,210.00	
0306	ADORNAMIENTO VILLA ATLETAS SAN PEDRO DE MACORIS	946,106.00	0.00	0.00	0.00	946,106.00	0.00	0.00	0.00	946,106.00	
0307	RECONSTRUCCION PLAY DE SOFTBALL MUNICIPIO CONSUELO SAN PEDRO DE MACORIS	0.00	0.00	0.00	0.00	0.00	0.00	0.00	0.00	0.00	
0308	REPARACION CANCHA DE TENIS COMPLEJO DEPORTIVO. SAN PEDRO DE MACORIS	1,101,311.00	0.00	0.00	0.00	1,101,311.00	0.00	0.00	0.00	1,101,311.00	
0309	CONSTRUCCION CANCHA MIXTA DOMINIO LOS PALTORES LA ALTAGRACIA	0.00	0.00	0.00	0.00	0.00	0.00	0.00	0.00	0.00	
0310	CONSTRUCCION PLAZA BELICIA, HIGUET	0.00	0.00	0.00	0.00	0.00	0.00	0.00	0.00	0.00	
0311	RECONSTRUCCION LOGIA PARA CANCHA LICEO PROFESOR JUAN BOSCH HIGUET	0.00	0.00	0.00	0.00	0.00	0.00	0.00	0.00	0.00	
0312	RECONSTRUCCION CANCHA CLUB SAN FRANCISCO HIGUET	0.00	0.00	0.00	0.00	0.00	0.00	0.00	0.00	0.00	
0313	REF. CANCHA MIXTA, MINICANCHA Y PLAY LA GRUA, EL SEBICO	0.00	0.00	0.00	0.00	0.00	0.00	0.00	0.00	0.00	
0314	CONSTRUCCION MECA CANCHA DE BALONCESTO Y JUEGOS INFANTILES, SAN PEDRO DE MACORIS	118,137.00	0.00	0.00	0.00	118,137.00	0.00	0.00	0.00	118,137.00	
0315	REPARACION PLAY DE PELENAS LUMAS, COMPLEJO DEPORTIVO SAN PEDRO DE MACORIS	3,132,284.00	0.00	0.00	0.00	3,132,284.00	0.00	0.00	0.00	3,132,284.00	
0316	REPARACION CANCHA DE VOLEIBALL, ESTADIO TITULO MARIBAS, SAN PEDRO DE MACORIS	62,656.00	0.00	0.00	0.00	62,656.00	0.00	0.00	0.00	62,656.00	
0317	CONSTRUCCION TECHADO REF. COQUEO DE INDELO PEPE MAREN, SAN PEDRO DE MACORIS	11,878,171.00	0.00	0.00	0.00	11,878,171.00	0.00	0.00	0.00	11,878,171.00	
0318	REF. VIVIRCA ANGELO MIXTA, BREA, SAN PEDRO DE MACORIS	2,643,830.00	0.00	0.00	0.00	2,643,830.00	0.00	0.00	0.00	2,643,830.00	
0319	REF. CLUB DEPORTIVO Y CULTURAL, TOTO ESTRELLA, SAN PEDRO DE MACORIS	1,400,644.00	0.00	0.00	0.00	1,400,644.00	0.00	0.00	0.00	1,400,644.00	
0320	REF. CANCHA MIXTA VS. PORVENIR, SAN PEDRO DE MACORIS	468,874.00	0.00	0.00	0.00	468,874.00	0.00	0.00	0.00	468,874.00	
0321	INSTALACIONES DEPORTIVAS REGION NOROCCIDENTE	5,300,000.00	0.00	0.00	0.00	5,300,000.00	0.00	0.00	0.00	5,300,000.00	
0322	REF. PLAY DAMON	2,841,282.00	0.00	0.00	0.00	2,841,282.00	0.00	0.00	0.00	2,841,282.00	
0323	REF. PLAY BABERIL, ARMANDO BOSA, LITIBA, SANTIAAGO RODRIGUEZ	188,882.00	0.00	0.00	0.00	188,882.00	0.00	0.00	0.00	188,882.00	
0324	REF. CANCHA EL AGUACATE, AYUM, MUNICIPAL, APENOSO, VILLA RIVA	2,216,961.00	0.00	0.00	0.00	2,216,961.00	0.00	0.00	0.00	2,216,961.00	
0325	CONS. PLAY SANTIAGO MENDEZ, SANCHEZ, SAMANA	0.00	0.00	0.00	0.00	0.00	0.00	0.00	0.00	0.00	
0326	REF. CANCHA MUNICIPAL PIMENTEL	0.00	0.00	0.00	0.00	0.00	0.00	0.00	0.00	0.00	
0327	REF. MINI CAMPO DEPORTIVO HERMANAS MIRABEL, SALCEDO	0.00	0.00	0.00	0.00	0.00	0.00	0.00	0.00	0.00	
0328	REF. DE CANCHA MIXTA, MUNICIPIO MAYANGUITA, MARIA TRINIDAD SANCHEZ	0.00	0.00	0.00	0.00	0.00	0.00	0.00	0.00	0.00	
0329	REF. PLAY DE BASKETBALL, MUNICIPIO MAYANGUITA, MARIA TRINIDAD SANCHEZ	0.00	0.00	0.00	0.00	0.00	0.00	0.00	0.00	0.00	
0330	INSTALACIONES DEP. REGION VALDESA	0.00	0.00	0.00	0.00	0.00	0.00	0.00	0.00	0.00	
0331	CONSTRUCCION PABELLON DE HALTEROFILIA, SAN PROY, PERAYIA	0.00	0.00	0.00	0.00	0.00	0.00	0.00	0.00	0.00	
0332	REPARACION 3 CANCHAS DE TENIS POLD, SAN CRISTOBAL	0.00	0.00	0.00	0.00	0.00	0.00	0.00	0.00	0.00	
0333	REF. OASA CLUB SAN JOSE DE OCCA, COM. DEPORTIVO	0.00	0.00	0.00	0.00	0.00	0.00	0.00	0.00	0.00	
0334	REF. PLAY DE BABERIL, JUNIOR FELIZ, BOCA DE NISIA, SAN CRISTOBAL	0.00	0.00	0.00	0.00	0.00	0.00	0.00	0.00	0.00	
0335	REF. CANCHA MIXTA RIO ARRIBA	0.00	0.00	0.00	0.00	0.00	0.00	0.00	0.00	0.00	
0336	CONSTRUCCION CANCHA MIXTA Y GRADAS DE SERV. EL LIMONAL SAN JOSE	0.00	0.00	0.00	0.00	0.00	0.00	0.00	0.00	0.00	
0337	COMIT. CANCHA MIXTA LA CALDERA SAN JOSE	0.00	0.00	0.00	0.00	0.00	0.00	0.00	0.00	0.00	
0338	RECOM. PLAY DE BASKETBALL CAMELO, CAMBITA SAN JOSE	0.00	0.00	0.00	0.00	0.00	0.00	0.00	0.00	0.00	
0339	CONS. PLAY DE BASKETBALL, SABANA LARGA, SAN JOSE DE OCCA	0.00	0.00	0.00	0.00	0.00	0.00	0.00	0.00	0.00	
0340	INSTALACIONES DEPORTIVAS REGION OROCENTRAL	0.00	0.00	0.00	0.00	0.00	0.00	0.00	0.00	0.00	
0341	REF. ESTADIO JOSE BRISENO, PUERTO PLATA	0.00	0.00	0.00	0.00	0.00	0.00	0.00	0.00	0.00	
0342	REF. CANCHA COUNTRY CLUB, LA VEGA	0.00	0.00	0.00	0.00	0.00	0.00	0.00	0.00	0.00	
0343	REF. PLAY SOFBOLE, AGUAPALCO, LA VEGA	0.00	0.00	0.00	0.00	0.00	0.00	0.00	0.00	0.00	

CAPITULO 209
SECRETARIA DE ESTADO DE TRABAJO
AÑO 2009



CAPITULO 210
SECRETARIA DE ESTADO DE AGRICULTURA
AÑO 2009



Distribucion Por Estructura Programatica Segun Grupo Fuente De Financiamiento

Sistema Integrado de Gestión Financiera
Periodo: 2009

Centro Sub-Centro Programa Proyecto Actividad Oble	Pla Diversa	Fu Especif	Pla Piedad	Transferencia	Credito Interno	Total Fin Interne	Credito Externo	Donaciones Externas	Total Fin Externa	Total
Total General	6.895.816.287,00	385.407.896,00	0,00	0,00	0,00	7.341.224.133,00	876.270.933,00	27.308.500,00	763.579.433,00	8.044.793.566,00
0210	6.895.816.287,00	385.407.896,00	0,00	0,00	0,00	7.341.224.133,00	876.270.933,00	27.308.500,00	763.579.433,00	8.044.793.566,00
01	6.895.816.287,00	385.407.896,00	0,00	0,00	0,00	7.341.224.133,00	876.270.933,00	27.308.500,00	763.579.433,00	8.044.793.566,00
0101	970.823.006,00	0,00	0,00	0,00	0,00	970.823.006,00	0,00	0,00	970.823.006,00	970.823.006,00
0102	970.823.006,00	0,00	0,00	0,00	0,00	970.823.006,00	0,00	0,00	970.823.006,00	970.823.006,00
0103	782.074.134,00	0,00	0,00	0,00	0,00	782.074.134,00	0,00	0,00	782.074.134,00	782.074.134,00
0104	68.211.836,00	0,00	0,00	0,00	0,00	68.211.836,00	0,00	0,00	68.211.836,00	68.211.836,00
02	130.287.837,00	0,00	0,00	0,00	0,00	130.287.837,00	0,00	0,00	130.287.837,00	130.287.837,00
0200	12.339.876,00	0,00	0,00	0,00	0,00	12.339.876,00	0,00	0,00	12.339.876,00	12.339.876,00
0201	4.201.188,00	0,00	0,00	0,00	0,00	4.201.188,00	0,00	0,00	4.201.188,00	4.201.188,00
0202	3.150.876,00	0,00	0,00	0,00	0,00	3.150.876,00	0,00	0,00	3.150.876,00	3.150.876,00
0203	4.985.851,00	0,00	0,00	0,00	0,00	4.985.851,00	0,00	0,00	4.985.851,00	4.985.851,00
0204	1.750.333.143,00	0,00	0,00	0,00	0,00	1.750.333.143,00	0,00	0,00	1.750.333.143,00	1.750.333.143,00
0205	1.170.078.181,00	0,00	0,00	0,00	0,00	1.170.078.181,00	0,00	0,00	1.170.078.181,00	1.170.078.181,00
0206	137.253.082,00	0,00	0,00	0,00	0,00	137.253.082,00	0,00	0,00	137.253.082,00	137.253.082,00
0207	888.483.082,00	0,00	0,00	0,00	0,00	888.483.082,00	0,00	0,00	888.483.082,00	888.483.082,00
0208	811.407.868,00	0,00	0,00	0,00	0,00	811.407.868,00	0,00	0,00	811.407.868,00	811.407.868,00
0209	113.803.322,00	0,00	0,00	0,00	0,00	113.803.322,00	0,00	0,00	113.803.322,00	113.803.322,00
0210	23.545.170,00	0,00	0,00	0,00	0,00	23.545.170,00	0,00	0,00	23.545.170,00	23.545.170,00
0211	4.643.754,00	0,00	0,00	0,00	0,00	4.643.754,00	0,00	0,00	4.643.754,00	4.643.754,00
0212	67.864.007,00	0,00	0,00	0,00	0,00	67.864.007,00	0,00	0,00	67.864.007,00	67.864.007,00
0213	15.000.000,00	0,00	0,00	0,00	0,00	15.000.000,00	0,00	0,00	15.000.000,00	15.000.000,00
03	60.000.000,00	0,00	0,00	0,00	0,00	60.000.000,00	0,00	0,00	60.000.000,00	60.000.000,00
0301	47.285.183,00	0,00	0,00	0,00	0,00	47.285.183,00	0,00	0,00	47.285.183,00	47.285.183,00
0302	47.285.183,00	0,00	0,00	0,00	0,00	47.285.183,00	0,00	0,00	47.285.183,00	47.285.183,00
0303	66.693.886,00	0,00	0,00	0,00	0,00	66.693.886,00	0,00	0,00	66.693.886,00	66.693.886,00
0304	31.974.176,00	0,00	0,00	0,00	0,00	31.974.176,00	0,00	0,00	31.974.176,00	31.974.176,00
0305	18.994.870,00	0,00	0,00	0,00	0,00	18.994.870,00	0,00	0,00	18.994.870,00	18.994.870,00
0306	8.613.235,00	0,00	0,00	0,00	0,00	8.613.235,00	0,00	0,00	8.613.235,00	8.613.235,00
0307	3.828.284,00	0,00	0,00	0,00	0,00	3.828.284,00	0,00	0,00	3.828.284,00	3.828.284,00
0308	886.177,00	0,00	0,00	0,00	0,00	886.177,00	0,00	0,00	886.177,00	886.177,00
0309	56.414.039,00	0,00	0,00	0,00	0,00	56.414.039,00	0,00	0,00	56.414.039,00	56.414.039,00
0310	2.688.997,00	0,00	0,00	0,00	0,00	2.688.997,00	0,00	0,00	2.688.997,00	2.688.997,00
0311	14.897.874,00	0,00	0,00	0,00	0,00	14.897.874,00	0,00	0,00	14.897.874,00	14.897.874,00
0312	183.578.984,00	0,00	0,00	0,00	0,00	183.578.984,00	0,00	0,00	183.578.984,00	183.578.984,00
0313	183.578.984,00	0,00	0,00	0,00	0,00	183.578.984,00	0,00	0,00	183.578.984,00	183.578.984,00
04	183.578.984,00	0,00	0,00	0,00	0,00	183.578.984,00	0,00	0,00	183.578.984,00	183.578.984,00
0401	146.254.282,00	0,00	0,00	0,00	0,00	146.254.282,00	0,00	0,00	146.254.282,00	146.254.282,00
0402	3.089.856,00	0,00	0,00	0,00	0,00	3.089.856,00	0,00	0,00	3.089.856,00	3.089.856,00
0403	15.490.781,00	0,00	0,00	0,00	0,00	15.490.781,00	0,00	0,00	15.490.781,00	15.490.781,00
0404	18.994.882,00	0,00	0,00	0,00	0,00	18.994.882,00	0,00	0,00	18.994.882,00	18.994.882,00
0405	683.873,00	0,00	0,00	0,00	0,00	683.873,00	0,00	0,00	683.873,00	683.873,00

Distribucion Por Estructura Programatica Segun Grupo Fuente De Financiamiento

Sistema Integrado de Gestión Financiera
Periodo: 2009

Capítulo, SubCapítulo, Programa, SubPrograma, Proyecto, Actividad, Otro	Por Demanda	Por Incentivo Especiales	Por Propio	Transferencias	Credito Interno	Total Por Fuente	Cuanto Externas	Deducciones Externas	Total Por Externas	Total
Total General	6,955,814,267.00	385,407,886.00	0.00	0.00	0.00	7,341,224,153.00	676,270,833.00	27,260,000.00	703,530,833.00	8,044,754,986.00
0210	6,955,814,267.00	385,407,886.00	0.00	0.00	0.00	7,341,224,153.00	676,270,833.00	27,260,000.00	703,530,833.00	8,044,754,986.00
01	6,955,814,267.00	385,407,886.00	0.00	0.00	0.00	7,341,224,153.00	676,270,833.00	27,260,000.00	703,530,833.00	8,044,754,986.00
98	1,091,270,627.00	120,000,000.00	0.00	0.00	0.00	1,211,270,627.00	74,900,000.00	0.00	74,900,000.00	1,286,170,627.00
00	1,091,270,627.00	120,000,000.00	0.00	0.00	0.00	1,211,270,627.00	74,900,000.00	0.00	74,900,000.00	1,286,170,627.00
00	1,091,270,627.00	120,000,000.00	0.00	0.00	0.00	1,211,270,627.00	74,900,000.00	0.00	74,900,000.00	1,286,170,627.00
0000	1,091,270,627.00	120,000,000.00	0.00	0.00	0.00	1,211,270,627.00	74,900,000.00	0.00	74,900,000.00	1,286,170,627.00
99	2,847,893,324.00	265,407,886.00	0.00	0.00	0.00	3,113,301,210.00	162,337,316.00	0.00	162,337,316.00	3,275,638,526.00
00	2,847,893,324.00	265,407,886.00	0.00	0.00	0.00	3,113,301,210.00	162,337,316.00	0.00	162,337,316.00	3,275,638,526.00
00	2,847,893,324.00	265,407,886.00	0.00	0.00	0.00	3,113,301,210.00	162,337,316.00	0.00	162,337,316.00	3,275,638,526.00
0000	2,847,893,324.00	265,407,886.00	0.00	0.00	0.00	3,113,301,210.00	162,337,316.00	0.00	162,337,316.00	3,275,638,526.00

Seccion Institucional : T1111 ADMINISTRACION CENTRAL
Ambito : 03 ORGANISMO RECTOR
Tipo Presupuesto : 01 FORMULACION
Libro CAP-0000/9698
Capítulo 0210 SEC. DE ESTADO DE AGRICULTURA
Version Base : 05

CAPITULO 211
SECRETARIA DE ESTADO DE OBRAS
PUBLICAS Y COMUNICACIONES
AÑO 2009



Distribucion Por Estructura Programatica Segun Grupo Fuente De Financiamiento

Sistema Integrado de Gestión Financiera
Periodo: 2009

Carácter	Bu	Capítulo	Programa	Subprograma	Actividad	Objeto	Financiamiento	Fin. Proyecto	Transferencias	Crédito Interno	Total Fin. Interno	Crédito Externo	Subvenciones Externas	Total Externa	Total
							0.00	0.00	0.00	0.00	6,637,664,005.00	13,265,642,044.00	0.00	13,265,642,044.00	19,902,246,009.00
							0.00	0.00	0.00	0.00	6,637,664,005.00	13,265,642,044.00	0.00	13,265,642,044.00	19,902,246,009.00
0211					SECRETARIA DE ESTADO DE OBRAS PUBLICAS Y COMUNICACIONES		0.00	0.00	0.00	0.00	6,637,664,005.00	13,265,642,044.00	0.00	13,265,642,044.00	19,902,246,009.00
01					SEC. DE ESTADO DE OBRAS PUBLICAS Y COMUNICACIONES		0.00	0.00	0.00	0.00	6,637,664,005.00	13,265,642,044.00	0.00	13,265,642,044.00	19,902,246,009.00
01					ACTIVIDADES CENTRALES		0.00	0.00	0.00	0.00	1,275,004,115.00	0.00	0.00	0.00	1,275,004,115.00
00					NA		0.00	0.00	0.00	0.00	1,275,004,115.00	0.00	0.00	1,275,004,115.00	
00					NA		0.00	0.00	0.00	0.00	1,275,004,115.00	0.00	0.00	1,275,004,115.00	
0001					DIRECCION Y COORDINACION		0.00	0.00	0.00	0.00	1,024,043,364.00	0.00	0.00	1,024,043,364.00	
0002					GESTION ADMINISTRATIVA Y FINANCIERA		0.00	0.00	0.00	0.00	249,960,751.00	0.00	0.00	249,960,751.00	
11					CONSTRUCCION DE CALLES Y AVENIDAS		0.00	0.00	0.00	0.00	526,149,622.00	0.00	0.00	526,149,622.00	
00					NA		0.00	0.00	0.00	0.00	356,721,052.00	0.00	0.00	356,721,052.00	
00					NA		0.00	0.00	0.00	0.00	356,721,052.00	0.00	0.00	356,721,052.00	
0001					COORDINACION Y SUPERVISION TECNICA		0.00	0.00	0.00	0.00	568,721,652.00	0.00	0.00	568,721,652.00	
01					CONSTRUCCION CALLES Y AVENIDAS DEL DISTRITO NACIONAL		0.00	0.00	0.00	0.00	26,000,000.00	0.00	0.00	26,000,000.00	
01					CONSTRUCCION CAMINO CHINO AVENIDA DUARTE, D.N.		0.00	0.00	0.00	0.00	20,000,000.00	0.00	0.00	20,000,000.00	
0001					CONSTRUCCION CALLES Y AVENIDAS DE LA PROVINCIA SANTIAGO		0.00	0.00	0.00	0.00	40,000,000.00	0.00	0.00	40,000,000.00	
03					PLAN MAC. ASFALTO CALLES, AVENIDA CARR. B Y C.V. (CALLES DE PARTIDO-CARRISTO DE LA CRUZ/CAMBRESA		0.00	0.00	0.00	0.00	26,289,953.00	0.00	0.00	26,289,953.00	
0001					AMPLIACION, CIRCUNVALACION DE SANTIAGO CERVA NUEVA/GRUPOS (MADOM)		0.00	0.00	0.00	0.00	40,000,000.00	0.00	0.00	40,000,000.00	
0002					CONSTRUCCION CALLES Y AVENIDAS DE LA PROVINCIA SAN CRISTOBAL		0.00	0.00	0.00	0.00	5,929,617.00	0.00	0.00	5,929,617.00	
04					CONSTRUCCION DE CALLES, ACERAS Y CONTENES EN SAN CRISTOBAL		0.00	0.00	0.00	0.00	5,929,617.00	0.00	0.00	5,929,617.00	
0001					CONSTRUCCION CAMINO VECINAL TUBO PRIETO-SABANA PEDRA-VILLA ALTAGRACIA, PROV. SAN CRISTOBAL		0.00	0.00	0.00	0.00	38,243,888.00	0.00	0.00	38,243,888.00	
0002					CONSTRUCCION CALLES Y AVENIDAS DE LA PROVINCIA LA VEGA		0.00	0.00	0.00	0.00	17,100,000.00	0.00	0.00	17,100,000.00	
05					CONSTRUCCION DE CALLES, ACERAS Y CONTENES DEL BO. JACQUELINE, MATO VIEJO, AMAMBACA, LA VEGA		0.00	0.00	0.00	0.00	12,100,000.00	0.00	0.00	12,100,000.00	
0001					CONSTRUCCION CALLES Y AVENIDAS DEL DISTRITO NACIONAL		0.00	0.00	0.00	0.00	5,929,617.00	0.00	0.00	5,929,617.00	
0002					CONSTRUCCION CALLES Y AVENIDAS DE LA PROVINCIA SANTIAGO		0.00	0.00	0.00	0.00	5,929,617.00	0.00	0.00	5,929,617.00	
08					CONSTRUCCION (TERMINACION DE LAS CALLES DE ARENOSO), VILLA PIVAR, PROVINCIA DUARTE		0.00	0.00	0.00	0.00	17,000,000.00	0.00	0.00	17,000,000.00	
0001					CIRCUNVALACION DE SAN FCO. DE MACORIS (CERVA NUEVA) 15.00 KMS. (MADOM)		0.00	0.00	0.00	0.00	30,000,000.00	0.00	0.00	30,000,000.00	
0002					CONSTRUCCION CALLES Y AVENIDAS DE LA PROVINCIA LA ROMANA		0.00	0.00	0.00	0.00	48,900,000.00	0.00	0.00	48,900,000.00	
11					CONSTRUCCION DE LAS CALLES DEL BARRIO VILLA HERIBERTO, PROV. LA ROMANA		0.00	0.00	0.00	0.00	48,900,000.00	0.00	0.00	48,900,000.00	
0001					CONSTRUCCION Y RECONSTR. DE CALLES DE LA YAYAS, PROV. AZUA		0.00	0.00	0.00	0.00	50,000,000.00	0.00	0.00	50,000,000.00	
0002					CONSTRUCCION CALLES Y AVENIDAS DE LA PROV. LA ALTAGRACIA		0.00	0.00	0.00	0.00	50,000,000.00	0.00	0.00	50,000,000.00	
13					CONSTRUCCION SOLEVARIO TURISTICO DEL ESTE, PROV. ALTAGRACIA		0.00	0.00	0.00	0.00	250,000,000.00	0.00	0.00	250,000,000.00	
0001					CIRCUNVALACION DE SAN JOSE BANI 12 KM. (H) CARRILES 15.00 KMS (MADOM)		0.00	0.00	0.00	0.00	250,000,000.00	0.00	0.00	250,000,000.00	
16					CONSTRUCCION CALLES Y AVENIDAS DE LA PROV. MONTEBON NOBLE		0.00	0.00	0.00	0.00	40,000,000.00	0.00	0.00	40,000,000.00	
0001					CONSTRUCCION CALLES Y AVENIDAS DE LA PROV. MONTEBON NOBLE		0.00	0.00	0.00	0.00	40,000,000.00	0.00	0.00	40,000,000.00	
17					CONSTRUCCION CALLES Y AVENIDAS DE LA PROV. MONTEBON NOBLE		0.00	0.00	0.00	0.00	15,000,000.00	0.00	0.00	15,000,000.00	
0001					CONSTRUCCION Y RECONSTR. CALLES, AVENIDAS, ACERAS Y CONTENES BO. PUERTO RICO, PROV. MONTEBON NOBLE		0.00	0.00	0.00	0.00	7,000,000.00	0.00	0.00	7,000,000.00	
0002					MAMON, MONTEBON		0.00	0.00	0.00	0.00	15,000,000.00	0.00	0.00	15,000,000.00	
27					CONSTRUCCION CALLES Y AVENIDAS DE LA PROV. ELIAS PIÑA		0.00	0.00	0.00	0.00	40,000,000.00	0.00	0.00	40,000,000.00	
0001					CONSTRUCCION Y RECONSTR. CALLES MUNICIPIO DE COMERCIO Y REN. CARRETERAS LAS MARIAS, SAN PABLO		0.00	0.00	0.00	0.00	40,000,000.00	0.00	0.00	40,000,000.00	
00					NA		0.00	0.00	0.00	0.00	2,854,987,492.00	0.00	0.00	2,854,987,492.00	
01					PLAN NACIONAL DE REHABILITACION DE CALLES Y AVENIDAS DEL DISTRITO NACIONAL		0.00	0.00	0.00	0.00	2,854,987,492.00	0.00	0.00	2,854,987,492.00	
0001					ETAPA PARA DE ACERADO STO. DOM ESTE, CIRCUNSCRIPCION No. 1, 2 Y 3, SEJUNCA		0.00	0.00	0.00	0.00	130,100,000.00	0.00	0.00	130,100,000.00	
0002					RECONSTRUCCION CARRETERA SANTIAGO-TAMBORIL-LA ISLETA-HINCHA, PROV. SANTIAGO		0.00	0.00	0.00	0.00	50,000,000.00	0.00	0.00	50,000,000.00	
0003					RECONSTRUCCION Y REHABILITACION DE CALLES Y AVENIDAS DE LA PROV. SANTIAGO		0.00	0.00	0.00	0.00	80,100,000.00	0.00	0.00	80,100,000.00	
02					RECONSTRUCCION Y REHABILITACION DE CALLES Y AVENIDAS DE LA PROV. SANTIAGO		0.00	0.00	0.00	0.00	26,000,000.00	0.00	0.00	26,000,000.00	

Distribución Por Estructura Programática Según Grupo Fuente De Financiamiento

Capítulo Auto-Capital-Programa Sub-Programa-Proyecto-Actividad Otra		Financiamiento		Ejecución		Compras		Transferencias		Cuentas		Total	
		Fin General	Fin Específicas	Fin Proyectos	Transferencias	Cuentas Intero	Total Financiamiento	Cuentas Ejecución	Compras	Total	Compras	Total	
Total General		6.837.894.000,00	6.837.894.000,00	6.837.894.000,00	6.837.894.000,00	6.837.894.000,00	6.837.894.000,00	6.837.894.000,00	6.837.894.000,00	6.837.894.000,00	6.837.894.000,00	6.837.894.000,00	
0211	SECRETARIA DE ESTADO DE OBRAS PUBLICAS Y COMUNICACIONES	0,00	0,00	0,00	0,00	0,00	0,00	0,00	0,00	0,00	0,00	0,00	
01	SEC. DE ESTADO DE OBRAS PUBLICAS Y COMUNICACIONES	6.837.894.000,00	6.837.894.000,00	6.837.894.000,00	6.837.894.000,00	6.837.894.000,00	6.837.894.000,00	6.837.894.000,00	6.837.894.000,00	6.837.894.000,00	6.837.894.000,00	6.837.894.000,00	
12	RECONSTRUCCION Y REHABILITACION DE CALLES Y AVENIDAS	0,00	0,00	0,00	0,00	0,00	0,00	0,00	0,00	0,00	0,00	0,00	
00	NA	0,00	0,00	0,00	0,00	0,00	0,00	0,00	0,00	0,00	0,00	0,00	
11	RECONSTRUCCION Y REHABILITACION DE CALLES Y AVENIDAS DE LA PROV. LA ROMANA	0,00	0,00	0,00	0,00	0,00	0,00	0,00	0,00	0,00	0,00	0,00	
0051	RECONSTR. DE LAS CALLES DEL MANCIPIO DE GUAYMATEL, PROV. LA ROMANA	0,00	0,00	0,00	0,00	0,00	0,00	0,00	0,00	0,00	0,00	0,00	
12	RECONSTRUCCION Y REHABILITACION DE CALLES Y AVENIDAS DE LA PROVINCIA DE AZUA	0,00	0,00	0,00	0,00	0,00	0,00	0,00	0,00	0,00	0,00	0,00	
0081	PLAN REGIONAL DE ASFALTADO ZONA SUR (PARTES II, PROV. AZUA	0,00	0,00	0,00	0,00	0,00	0,00	0,00	0,00	0,00	0,00	0,00	
0052	RECONSTRUCCION DE LAS CALLES DE TABARA, AGRISA, PROV. AZUA	0,00	0,00	0,00	0,00	0,00	0,00	0,00	0,00	0,00	0,00	0,00	
13	RECONSTRUCCION Y REHABILITACION DE CALLES Y AVENIDAS DE LA PROV. LA ALTAGRACIA	0,00	0,00	0,00	0,00	0,00	0,00	0,00	0,00	0,00	0,00	0,00	
0051	PLAN NACIONAL DE ASFALTADO EN LA PROVINCIA DE LA ALTAGRACIA, PROV. LA ALTAGRACIA	0,00	0,00	0,00	0,00	0,00	0,00	0,00	0,00	0,00	0,00	0,00	
0052	RECONSTRUCCION Y REHABILITACION DE CALLES Y AVENIDAS DE LA PROV. MONTE PLATA	0,00	0,00	0,00	0,00	0,00	0,00	0,00	0,00	0,00	0,00	0,00	
14	RECONSTRUCCION Y REHABILITACION DE CALLES Y AVENIDAS DE LA PROV. MONTE PLATA	0,00	0,00	0,00	0,00	0,00	0,00	0,00	0,00	0,00	0,00	0,00	
0051	PLAN REGIONAL DE ASFALTADO POR LARGOS OCASIONADOS POR LA TORMENTA CLON EN LA PROV. MONTE PLATA	0,00	0,00	0,00	0,00	0,00	0,00	0,00	0,00	0,00	0,00	0,00	
15	RECONSTRUCCION Y REHABILITACION DE CALLES Y AVENIDAS DE LA PROV. FERVAHIA	0,00	0,00	0,00	0,00	0,00	0,00	0,00	0,00	0,00	0,00	0,00	
0051	PLAN NACIONAL DE ASFALTADOS ZONA SUR	0,00	0,00	0,00	0,00	0,00	0,00	0,00	0,00	0,00	0,00	0,00	
15	RECONSTRUCCION Y REHABILITACION DE CALLES Y AVENIDAS DE LA PROV. VALVERDE	0,00	0,00	0,00	0,00	0,00	0,00	0,00	0,00	0,00	0,00	0,00	
0051	PLAN REGIONAL DE ASFALTADO LINEA NOROCCIDENTE (PARTE II), PROVS. VALVERDE, SANTIAMO RODRIGUEZ	0,00	0,00	0,00	0,00	0,00	0,00	0,00	0,00	0,00	0,00	0,00	
20	RECONSTRUCCION Y REHABILITACION DE CALLES Y AVENIDAS DE LA PROV. MARIA TRINIDAD	0,00	0,00	0,00	0,00	0,00	0,00	0,00	0,00	0,00	0,00	0,00	
0051	PLAN REGIONAL DE ASFALTADO ZONA NOROCCIDENTE (PARTE II), PROV. MARIA TRINIDAD	0,00	0,00	0,00	0,00	0,00	0,00	0,00	0,00	0,00	0,00	0,00	
21	RECONSTRUCCION Y REHABILITACION DE CALLES Y AVENIDAS DE LA PROV. MONTE CRISTI	0,00	0,00	0,00	0,00	0,00	0,00	0,00	0,00	0,00	0,00	0,00	
0051	PLAN NACIONAL DE ASFALTADO LINEA NOROCCIDENTE (PARTE II), PROV. MONTE CRISTI Y VALVERDE	0,00	0,00	0,00	0,00	0,00	0,00	0,00	0,00	0,00	0,00	0,00	
22	RECONSTRUCCION Y REHABILITACION DE CALLES Y AVENIDAS DE LA PROV. HERMIANAS	0,00	0,00	0,00	0,00	0,00	0,00	0,00	0,00	0,00	0,00	0,00	
0051	RECONSTR. Y PAVIMENTACION DE CALLES DE BALCICORDO Y BACHICO TRAMOS CARRETEROS	0,00	0,00	0,00	0,00	0,00	0,00	0,00	0,00	0,00	0,00	0,00	
23	RECONSTRUCCION Y REHABILITACION DE CALLES Y AVENIDAS DE LA PROV. SAMANA	0,00	0,00	0,00	0,00	0,00	0,00	0,00	0,00	0,00	0,00	0,00	
0051	PLAN NACIONAL DE ASFALTADO DE LA REGION NOROCCIDENTE, PROV. SAMANA	0,00	0,00	0,00	0,00	0,00	0,00	0,00	0,00	0,00	0,00	0,00	
0052	RECONSTRUCCION DE LAS CALLES EN LAS TRINEMAS-SANCHEZ, NELLA-POLICIA-HOSPITAL, PROTECCION GANADERA GR. 309,	0,00	0,00	0,00	0,00	0,00	0,00	0,00	0,00	0,00	0,00	0,00	
0053	RECONSTRUCCION Y REHABILITACION DE CALLES Y AVENIDAS DE LA PROV. SAN PEDRO DE MACORIS	0,00	0,00	0,00	0,00	0,00	0,00	0,00	0,00	0,00	0,00	0,00	
24	RECONSTRUCCION Y REHABILITACION DE CALLES Y AVENIDAS DE LA PROV. BAHORUQUE	0,00	0,00	0,00	0,00	0,00	0,00	0,00	0,00	0,00	0,00	0,00	
0051	PLAN NACIONAL DE ASFALTADO REGION SUR (PROVINCIA DE BAHORUQUE)	0,00	0,00	0,00	0,00	0,00	0,00	0,00	0,00	0,00	0,00	0,00	
25	RECONSTRUCCION Y REHABILITACION DE CALLES Y AVENIDAS DE LA PROV. EL SEYBO	0,00	0,00	0,00	0,00	0,00	0,00	0,00	0,00	0,00	0,00	0,00	
0051	PLAN NACIONAL DE ASFALTADO DE LAS CALLES DEL SEYBO, PROV. EL SEYBO	0,00	0,00	0,00	0,00	0,00	0,00	0,00	0,00	0,00	0,00	0,00	
26	RECONSTRUCCION Y REHABILITACION DE CALLES Y AVENIDAS DE LA PROV. HATO MAYOR	0,00	0,00	0,00	0,00	0,00	0,00	0,00	0,00	0,00	0,00	0,00	
0051	PLAN NACIONAL ASFALTADO CALLES DEL VALLE, PROV. EL SEYBO	0,00	0,00	0,00	0,00	0,00	0,00	0,00	0,00	0,00	0,00	0,00	
0052	PLAN NACIONAL ASFALTADO DE LAS CALLES DE HATO MAYOR, PROV. HATO MAYOR	0,00	0,00	0,00	0,00	0,00	0,00	0,00	0,00	0,00	0,00	0,00	
28	RECONSTRUCCION Y REHABILITACION DE CALLES Y AVENIDAS DE LA PROV. DAMBON	0,00	0,00	0,00	0,00	0,00	0,00	0,00	0,00	0,00	0,00	0,00	
0051	PLAN NACIONAL ASFALTADO (CALLES DE PARTIDO, GARRET, 8700), DE LA CRUZALOMA DE CARRERA, PROV. 8700.	0,00	0,00	0,00	0,00	0,00	0,00	0,00	0,00	0,00	0,00	0,00	
19	MANUTENIMIENTO DE CALLES Y AVENIDAS DE SANTO DOMINGO	78.522.356,00	78.522.356,00	78.522.356,00	78.522.356,00	78.522.356,00	78.522.356,00	78.522.356,00	78.522.356,00	78.522.356,00	78.522.356,00	78.522.356,00	
00	NA	0,00	0,00	0,00	0,00	0,00	0,00	0,00	0,00	0,00	0,00	0,00	
01	MANUTENIMIENTO DE CALLES Y AVENIDAS DE SANTO DOMINGO	78.522.356,00	78.522.356,00	78.522.356,00	78.522.356,00	78.522.356,00	78.522.356,00	78.522.356,00	78.522.356,00	78.522.356,00	78.522.356,00	78.522.356,00	
0051	MANUTENIMIENTO DE TUNELES Y ELVADOS DE LA PROVINCIA DE SANTO DOMINGO	48.222.356,00	48.222.356,00	48.222.356,00	48.222.356,00	48.222.356,00	48.222.356,00	48.222.356,00	48.222.356,00	48.222.356,00	48.222.356,00	48.222.356,00	
0054	REHABILITACION DEL 807, ILLUMINACION DEL CORREDOR DE LA AV 27 DE FEBRERO Y 807, EXTRACCION BARRAS	16.100.000,00	16.100.000,00	16.100.000,00	16.100.000,00	16.100.000,00	16.100.000,00	16.100.000,00	16.100.000,00	16.100.000,00	16.100.000,00	16.100.000,00	
0055	ILLUMINACION TERMINACION AVENIDA JACOBO MALUTA	32.122.356,00	32.122.356,00	32.122.356,00	32.122.356,00	32.122.356,00	32.122.356,00	32.122.356,00	32.122.356,00	32.122.356,00	32.122.356,00	32.122.356,00	
02	PLAN NACIONAL DE RESEÑALIZACION DE CALLES, AVENIDAS Y CARRETERAS EN SANTO DOMINGO	30.300.000,00	30.300.000,00	30.300.000,00	30.300.000,00	30.300.000,00	30.300.000,00	30.300.000,00	30.300.000,00	30.300.000,00	30.300.000,00	30.300.000,00	
0051	PLAN NACIONAL DE SEÑALIZACION DE CALLES, AVENIDAS Y CARRETERAS EN SANTO DOMINGO	30.300.000,00	30.300.000,00	30.300.000,00	30.300.000,00	30.300.000,00	30.300.000,00	30.300.000,00	30.300.000,00	30.300.000,00	30.300.000,00	30.300.000,00	

Distribucion Por Estructura Programatica Segun Grupo Fuente De Financiamiento

Sistema Integrado de Gestión Financiera

Periodo: 2009

Capítulo, Subcapítulo, Programa, Subprograma, Proyecto, Actividad, Obra	Total General	Fuente Específico	No Propio	Transferencias	Credito Nuevo	Total Fuente Inicial	Credito Extinto	Distribución Estructura	Total Fuente Estructura	Total
Total General	6.877.644.000,00	0,00	0,00	0,00	0,00	6.877.644.000,00	13.260.642.004,00	0,00	13.260.642.004,00	18.898.346.008,00
0211										
01	SECRETARIA DE ESTADO DE OBRAS PUBLICAS Y COMUNICACIONES	0,00	0,00	0,00	0,00	6.877.644.000,00	13.260.642.004,00	0,00	13.260.642.004,00	18.898.346.008,00
14	SEC. DE ESTADO DE OBRAS PUBLICAS Y COMUNICACIONES	0,00	0,00	0,00	0,00	6.877.644.000,00	13.260.642.004,00	0,00	13.260.642.004,00	18.898.346.008,00
00	CONSTRUCCION DE CARRETERAS	0,00	0,00	0,00	0,00	0,00	3.865.871.280,00	0,00	3.865.871.280,00	3.865.871.280,00
02	CONSTRUCCION DE CARRETERAS EN LA PROVINCIA DE SANTA DOMINGO	0,00	0,00	0,00	0,00	0,00	48.000.000,00	0,00	48.000.000,00	48.000.000,00
0001	RECONSTRUCCION CARRETERA ANTIGUA ANGELITA, INTERSECCION DE LA CARRERA CABALLONA STO DAGO OESTEVALLES DEL	0,00	0,00	0,00	0,00	0,00	15.400.000,00	0,00	15.400.000,00	15.400.000,00
0002	CONSTRUCCION CARRETERA CRUCE AVENIDA DE ACCESO POLIHOJO INDUSTRIAL - HATO NUEVO TRINIDAD CARRETERAS	0,00	0,00	0,00	0,00	0,00	33.100.000,00	0,00	33.100.000,00	33.100.000,00
04	CONSTRUCCION DE CARRETERAS EN LA PROVINCIA DE SAN CRISTOBAL	0,00	0,00	0,00	0,00	0,00	86.100.000,00	0,00	86.100.000,00	86.100.000,00
0001	CONSTRUCCION Y RECONSTRUCCION DE LA CARRETERA VILLA ALTAGRACIA-SAN CRISTOBAL	0,00	0,00	0,00	0,00	0,00	86.100.000,00	0,00	86.100.000,00	86.100.000,00
06	CONSTRUCCION DE CARRETERAS EN LA PROVINCIA DE PUERTO RICA	0,00	0,00	0,00	0,00	0,00	113.800.000,00	0,00	113.800.000,00	113.800.000,00
0001	CONSTRUCCION Y RECONSTRUCCION CARRETERA LA ISABELLA-BARRANCON EL ESTRECHO, PROV. PUERTO RICA	0,00	0,00	0,00	0,00	0,00	78.000.000,00	0,00	78.000.000,00	78.000.000,00
0002	AMPLIACION DE 21 A 16 CARRILES DEL TRAMO NAVARRETE - PUERTO PLATA 4000 NME (MADOM)	0,00	0,00	0,00	0,00	0,00	40.000.000,00	0,00	40.000.000,00	40.000.000,00
07	CONSTRUCCION DE CARRETERAS EN LA PROVINCIA DE SAN PEDRO DE MACORIS	0,00	0,00	0,00	0,00	0,00	805.000.000,00	0,00	805.000.000,00	805.000.000,00
0001	CONSTRUCCION CARRETERA NUEVO PUENTE SOBRE RIO BOCO.	0,00	0,00	0,00	0,00	0,00	300.000.000,00	0,00	300.000.000,00	300.000.000,00
0002	CONSTRUCCION DEL AGUERO DEBDE LA ESTACION E-10-946, VARIANTE RIO BOCO.	0,00	0,00	0,00	0,00	0,00	25.000.000,00	0,00	25.000.000,00	25.000.000,00
08	CONSTRUCCION DE CARRETERAS EN LA PROVINCIA DUARTE	0,00	0,00	0,00	0,00	0,00	115.427.280,00	0,00	115.427.280,00	115.427.280,00
0001	CONSTRUCCION Y RECONSTRUCCION DE LA CARRETERA LOS CACHONES, BABANA GRANDE, HATO CASTILLO	0,00	0,00	0,00	0,00	0,00	90.000.000,00	0,00	90.000.000,00	90.000.000,00
0002	CONSTRUCCION CARRETERA CRUCE BURQUIR - MACHUPAN/ARENA GORDA - MACAO, PROV. DUARTE	0,00	0,00	0,00	0,00	0,00	25.427.280,00	0,00	25.427.280,00	25.427.280,00
0003	CONSTRUCCION Y RECONSTR. CARRETERA LOS CACHONES, BABANA GRANDE, HOSTOS CASTILLO, PROV. DUARTE	0,00	0,00	0,00	0,00	0,00	40.000.000,00	0,00	40.000.000,00	40.000.000,00
0004	AMPLIACION DE 2 A CUATRO (4) CARRILES TRAMO CRUCE AUT. DUARTE SAN PEDRO DE MACORIS (MADOM)	0,00	0,00	0,00	0,00	0,00	182.000.000,00	0,00	182.000.000,00	182.000.000,00
0001	RECONSTRUCCION DE CARRETERA EN LA PROVINCIA ESPINILLAT	0,00	0,00	0,00	0,00	0,00	31.000.000,00	0,00	31.000.000,00	31.000.000,00
0002	CONSTRUCCION Y REH. DE LA AUTOPISTA RAMON CACHONES POR DAMO COABONADOS POR LA TORNENTA OLGA, MOCA	0,00	0,00	0,00	0,00	0,00	24.000.000,00	0,00	24.000.000,00	24.000.000,00
0003	CONSTRUCCION DISTRIBUIDOR DE TRAFICO AUTOPISTA DUARTE-MOCA/PIEZA DE TAVERNAS	0,00	0,00	0,00	0,00	0,00	128.200.000,00	0,00	128.200.000,00	128.200.000,00
12	CONSTRUCCION DE CARRETERAS EN LA PROVINCIA DE AZUA	0,00	0,00	0,00	0,00	0,00	60.700.000,00	0,00	60.700.000,00	60.700.000,00
0001	CONSTRUCCION (TERMINACION) CARRETERA AZUA-PIRATA, PROV. AZUA	0,00	0,00	0,00	0,00	0,00	60.700.000,00	0,00	60.700.000,00	60.700.000,00
13	CONSTRUCCION DE CARRETERAS EN LA PROVINCIA LA ALTAGRACIA	0,00	0,00	0,00	0,00	0,00	1.706.250.000,00	0,00	1.706.250.000,00	1.706.250.000,00
0002	CARRETERA VARIANTE LA OTRA BANCA-HIGUET	0,00	0,00	0,00	0,00	0,00	64.000.000,00	0,00	64.000.000,00	64.000.000,00
0004	CONSTRUCCION AUTOPISTA DEL CORAL/REINQUENTOLA ROMANA - AEROPUERTO PUNTA	0,00	0,00	0,00	0,00	0,00	1.671.750.000,00	0,00	1.671.750.000,00	1.671.750.000,00
14	CONSTRUCCION DE CARRETERAS EN LA PROVINCIA DE MONTE PLATA	0,00	0,00	0,00	0,00	0,00	78.100.000,00	0,00	78.100.000,00	78.100.000,00
0001	CONSTRUCCION DE LA CARRETERA PEREIRA-VALDESA, PROV. PEREIRA, REP. DOM	0,00	0,00	0,00	0,00	0,00	78.100.000,00	0,00	78.100.000,00	78.100.000,00
28	CONSTRUCCION DE CARRETERAS EN LA PROVINCIA SAMANA	0,00	0,00	0,00	0,00	0,00	1.440.200.000,00	0,00	1.440.200.000,00	1.440.200.000,00
0001	BOULEVARD TURISTICO DEL ATLANTICO (CIRCUITO VAL INAGUA-SANCHEZ/GAMANA-EL LIMON/LAS TERNERAS)	0,00	0,00	0,00	0,00	0,00	1.440.200.000,00	0,00	1.440.200.000,00	1.440.200.000,00
28	CONSTRUCCION DE CARRETERAS EN LA PROVINCIA EL SEIBO	0,00	0,00	0,00	0,00	0,00	47.700.000,00	0,00	47.700.000,00	47.700.000,00
0001	CONSTRUCCION DEL TRAMO CARRETERA EL SEIBO/PELICO SANCHEZ, PROV. EL SEIBO	0,00	0,00	0,00	0,00	0,00	47.700.000,00	0,00	47.700.000,00	47.700.000,00
15	RECONSTRUCCION Y REHABILITACION DE CARRETERAS	0,00	0,00	0,00	0,00	0,00	2.469.216.621,00	0,00	2.469.216.621,00	2.469.216.621,00
00	RECONSTRUCCION Y REHABILITACION DE CARRETERAS	0,00	0,00	0,00	0,00	0,00	2.469.216.621,00	0,00	2.469.216.621,00	2.469.216.621,00
01	RECONSTRUCCION Y REHABILITACION DE LAS CARRETERAS DE LA PROVINCIA DE SANTO DOMINGO	0,00	0,00	0,00	0,00	0,00	51.000.000,00	0,00	51.000.000,00	51.000.000,00
0004	PROGRAMA RECONSTRUCCION DE CARRETERAS	0,00	0,00	0,00	0,00	0,00	51.000.000,00	0,00	51.000.000,00	51.000.000,00
02	RECONSTRUCCION Y REHABILITACION DE LAS CARRETERAS DE LA PROV. SANTO DOMINGO	0,00	0,00	0,00	0,00	0,00	29.648.800,00	0,00	29.648.800,00	29.648.800,00
0001	MANTENIMIENTO CAMINOS Y CARRETERAS (CONSULTORIA Y ASESORIA)	0,00	0,00	0,00	0,00	0,00	7.500.000,00	0,00	7.500.000,00	7.500.000,00
0002	SUPERVISION DE OBRAS SECOP A NIVEL NACIONAL, REH. CARRETERA CRUCE CAPITAL-	0,00	0,00	0,00	0,00	0,00	7.500.000,00	0,00	7.500.000,00	7.500.000,00

Distribucion Por Estructura Programatica Segun Grupo Fuente De Financiamiento

Sistema Integrado de Gestión Financiera
Periodo: 2009

Capital Subcapítulo	Programa Subprograma Proyecto Actividad Oroy	Financiamiento Estatal	Financiamiento Externo	Financiamiento Interno	Financiamiento Total	Financiamiento Externo	Financiamiento Interno	Financiamiento Total
Total General		6.837.864.000,00	0,00	0,00	6.837.864.000,00	13.260.642.000,00	0,00	13.260.642.000,00
0211	SECRETARIA DE ESTADO DE OBRAS PUBLICAS Y COMUNICACIONES	0,00	0,00	0,00	0,00	13.260.642.000,00	0,00	13.260.642.000,00
01	SEC. DE ESTADO DE OBRAS PUBLICAS Y COMUNICACIONES	6.837.864.000,00	0,00	0,00	6.837.864.000,00	13.260.642.000,00	0,00	13.260.642.000,00
15	RECONSTRUCCION Y REHABILITACION DE CARRETERAS	46.740.027,00	0,00	0,00	46.740.027,00	2.469.376.027,00	0,00	2.469.376.027,00
00	NA	46.740.027,00	0,00	0,00	46.740.027,00	2.469.376.027,00	0,00	2.469.376.027,00
02	RECONSTRUCCION Y REHABILITACION DE LAS CARRETERAS DE LA PROV. BANTO DOMINGO	2.911.512,00	0,00	0,00	2.911.512,00	29.446.890,00	0,00	29.446.890,00
0033	REHABILITACION DE LA CARRETERA VILLA NIELLA - HARAS NACIONALES, PROV. BANTO DOMINGO	754.463,00	0,00	0,00	754.463,00	6.598.937,00	0,00	6.598.937,00
0254	REHABILITACION DE LA CARRETERA HARAS NACIONALES - LA VICTORIA, STO.DGO. NORTE	3.266.780,00	0,00	0,00	3.266.780,00	6.443.250,00	0,00	6.443.250,00
0257	PREPARACION DE TERRENO A LA ENTRADA CARRETERA CUARTE VIEJA, PEDRO BRUNO, PROV. STO.DGO.	0,00	0,00	0,00	0,00	4.546.800,00	0,00	4.546.800,00
03	RECONSTRUCCION Y REHABILITACION DE LAS CARRETERAS DE LA PROVINCIA DE SANTIAGO	0,00	0,00	0,00	0,00	192.793.000,00	0,00	192.793.000,00
0261	RECONSTRUCCION CARRETERA SAN JOSE DE LA MATA-EL RUBIO, PROV. SANTIAGO	0,00	0,00	0,00	0,00	13.776.000,00	0,00	13.776.000,00
0262	RECONSTRUCCION DE LA CARRETERA TURISTICA SANTIAGO-PUERTO PLATA	0,00	0,00	0,00	0,00	80.000.000,00	0,00	80.000.000,00
0263	PROV. SANTIAGO	0,00	0,00	0,00	0,00	40.000.000,00	0,00	40.000.000,00
0263	REHABILITACION DE TRAMO SANTIAGO - NAVARRETE 20.000MS (VADOMI)	0,00	0,00	0,00	0,00	40.000.000,00	0,00	40.000.000,00
04	RECONSTRUCCION Y REHABILITACION DE LAS CARRETERAS DE LA PROVINCIA DE SAN CRISTOBAL	1.315.862,00	0,00	0,00	1.315.862,00	625.995.280,00	0,00	625.995.280,00
0261	RECONSTR. DE LA CARRET. CRUCE YAGUATE SEMANA SANTA, FOR DAÑOS POR LA TORRENTA	0,00	0,00	0,00	0,00	87.110.000,00	0,00	87.110.000,00
0262	RECONSTR. DE LA CARRET. EL BACENISA MANILLA - REPRESA-SANRIO CHMO-EL BORNAL	0,00	0,00	0,00	0,00	28.256.000,00	0,00	28.256.000,00
0263	V.A.TIAGUASAN CRISTOBAL	0,00	0,00	0,00	0,00	32.000.000,00	0,00	32.000.000,00
0264	RECONSTR. CARRET. PALQUE-LA PELENA-Y JUAN BARRON TRAMO CARRET. SAB. GDE DE	0,00	0,00	0,00	0,00	32.000.000,00	0,00	32.000.000,00
0264	PALQUE RIO NIZAO Y C/ ACE. OO.	0,00	0,00	0,00	0,00	482.278.280,00	0,00	482.278.280,00
0265	AMPLIACION Y RECONSTR. CARRETERA SAN CRISTOBAL BANI.	0,00	0,00	0,00	0,00	6.046.917,00	0,00	6.046.917,00
0265	REHABILITACION CARRETERA HATO DAMA O SAN CRISTOBAL	1.315.862,00	0,00	0,00	1.315.862,00	132.057.362,00	0,00	132.057.362,00
0265	RECONSTRUCCION Y REHABILITACION DE LAS CARRETERAS DE LA PROVINCIA LA VEGA	0,00	0,00	0,00	0,00	30.000.000,00	0,00	30.000.000,00
0261	RECONSTRUCCION CARRETERA LUCEY-HOYA DIAMONDE-CAVETAMO GERMOCEN PROV. LA VEGA	0,00	0,00	0,00	0,00	30.000.000,00	0,00	30.000.000,00
0262	RECONSTRUCCION DE LOS PUNTO CRITICOS DE LA TORRENTA NOEL EN LA PROV. AMBRU	0,00	0,00	0,00	0,00	39.000.000,00	0,00	39.000.000,00
0263	TRINIDAD MANCHEZ	0,00	0,00	0,00	0,00	37.007.832,00	0,00	37.007.832,00
0264	RECONSTRUCCION CARRETERA COLONIA - PVAL QUEVEDO - JARABACOA PROV. LA VEGA	0,00	0,00	0,00	0,00	25.000.000,00	0,00	25.000.000,00
0264	REHABILITACION CARRETERA CONSTANZA TRAMO CRUCE CUARTE - CASARITO, PROV. LA VEGA	0,00	0,00	0,00	0,00	35.000.000,00	0,00	35.000.000,00
0261	RECONSTRUCCION Y REHABILITACION DE LAS CARRETERAS DE LA PROVINCIA DE PUERTO RICO	0,00	0,00	0,00	0,00	15.000.000,00	0,00	15.000.000,00
0261	RECONSTR. CARRETERA ISABELA-ESTERO HONDO LA PLAYA PROV. PUERTO RICO	0,00	0,00	0,00	0,00	5.000.000,00	0,00	5.000.000,00
0262	RECONSTR. CARRETERA VILLA ERISA-AJUA DE LAS PALMAS EL PAPAJO-TIBURCIO-ESTERO HONDO PUNTA RUCIA PTO PLATA	0,00	0,00	0,00	0,00	10.000.000,00	0,00	10.000.000,00
0263	REHABILITACION DEL TRAMO PUERTO PLATA - CABARRITE (VADOMI)	0,00	0,00	0,00	0,00	40.000.000,00	0,00	40.000.000,00
0261	RECONSTRUCCION Y REHABILITACION DE LAS CARRETERAS DE LA PROVINCIA MACORIS	0,00	0,00	0,00	0,00	105.000.000,00	0,00	105.000.000,00
0261	RECONSTRUCCION CARRETERA CRUCE CAYACOA - LOS LLANOS, PROV. SAN PEDRO DE MACORIS	14.075.000,00	0,00	0,00	14.075.000,00	227.844.825,00	0,00	227.844.825,00
0261	RECONSTRUCCION Y REHABILITACION DE LAS CARRETERAS DE LA PROVINCIA DE CUARTE	0,00	0,00	0,00	0,00	10.000.000,00	0,00	10.000.000,00
0262	RECONSTRUCCION DE LA CARRETERA PIMENTEL - LAS GUARANIAS - SAN FCO. DE MACORIS	0,00	0,00	0,00	0,00	90.000.000,00	0,00	90.000.000,00
0262	SOA ETAPA RECONSTRUCCION DE LA CARRETERA SAN FRANCISCO DE MACORIS-TEMARES CUARTE	0,00	0,00	0,00	0,00	7.127.000,00	0,00	7.127.000,00
0263	RECONSTRUCCION CARRETERA FUENTE JAYA-MAJUYO DALCE, PROV. CUARTE	0,00	0,00	0,00	0,00	3.881.512,00	0,00	3.881.512,00
0264	REHABILITACION CARRETERA CRUCE ANSELITA - LAS GUARANIAS, PROV. CUARTE	1.705.897,00	0,00	0,00	1.705.897,00	5.206.425,00	0,00	5.206.425,00
0262	REHABILITACION DE LA CARRETERA LAS GUARANIAS CRUCE CARRETERA - LA GUZLA, PROV. CUARTE	9.247.893,00	0,00	0,00	9.247.893,00	5.170.490,00	0,00	5.170.490,00
0266	REHABILITACION DE LA CARRETERA SAN FRANCISCO DE MACORIS - CRUCE DE CENOV	1.028.669,00	0,00	0,00	1.028.669,00	43.000.000,00	0,00	43.000.000,00
0267	REHABILITACION CRUCE CARRETERA 023 ENTRADA (LA MATA) - PIMENTEL REG. NOROCCIDENTE, PROV. CUARTE.	2.291.625,00	0,00	0,00	2.291.625,00	85.000.113,00	0,00	85.000.113,00
0261	REHABILITACION TRAMO CRUCE AUTORISTA CUARTE SAN FRANCISCO DE MACORIS-SANTIAGO 42 OXMAS (VADOMI)	0,00	0,00	0,00	0,00	30.000.000,00	0,00	30.000.000,00
0262	REHABILITACION DEL TRAMO STO DADO - CRUCE AUTORISTA CUARTE A SAN FCO. DE MACORIS 101.00 AMBIVADOMI	0,00	0,00	0,00	0,00	95.000.113,00	0,00	95.000.113,00
0262	REHABILITACION DEL TRAMO SAN FCO. DE MACORIS - NAGUJA 63.00 KMS (VADOMI)	0,00	0,00	0,00	0,00	30.000.000,00	0,00	30.000.000,00

Distribucion Por Estructura Programatica Segun Grupo Fuente De Financiamiento

Sistema Integrado de Gestión Financiera
Periodo: 2009

pl. no. proyectobuena.04
27/11/2008 07:44:45
Página 6 de 14
4698623-00103157921-PRODUCCION

Cuentas Subcuentas	Programa	Proyecto	Actividad	Clase	Fin General	Fin Destino Especifico	No. Proyect	Transferencias	Crédito Interno	Total Fin Externa	Crédito Externo	Total
Total General												
021					6.837.464.003,00	0,00	0,00	0,00	0,00	6.837.464.003,00	13.280.842.254,00	16.899.246.006,00
01					6.837.464.003,00	0,00	0,00	0,00	0,00	6.837.464.003,00	13.280.842.254,00	16.899.246.006,00
15					48.745.027,00	0,00	0,00	0,00	0,00	48.745.027,00	96.490.054,00	145.235.081,00
00					48.745.027,00	0,00	0,00	0,00	0,00	48.745.027,00	96.490.054,00	145.235.081,00
01					14.074.556,00	0,00	0,00	0,00	0,00	14.074.556,00	28.149.112,00	42.223.668,00
0264					0,00	0,00	0,00	0,00	0,00	0,00	0,00	0,00
01					4.107.948,00	0,00	0,00	0,00	0,00	4.107.948,00	8.215.896,00	12.329.844,00
0051					2.456.182,00	0,00	0,00	0,00	0,00	2.456.182,00	4.912.364,00	7.368.546,00
0002					1.152.727,00	0,00	0,00	0,00	0,00	1.152.727,00	2.305.454,00	3.458.000,00
0064					0,00	0,00	0,00	0,00	0,00	0,00	0,00	0,00
10					0,00	0,00	0,00	0,00	0,00	0,00	0,00	0,00
0051					0,00	0,00	0,00	0,00	0,00	0,00	0,00	0,00
0052					0,00	0,00	0,00	0,00	0,00	0,00	0,00	0,00
0053					0,00	0,00	0,00	0,00	0,00	0,00	0,00	0,00
0064					0,00	0,00	0,00	0,00	0,00	0,00	0,00	0,00
0085					0,00	0,00	0,00	0,00	0,00	0,00	0,00	0,00
11					0,00	0,00	0,00	0,00	0,00	0,00	0,00	0,00
0051					0,00	0,00	0,00	0,00	0,00	0,00	0,00	0,00
12					0,00	0,00	0,00	0,00	0,00	0,00	0,00	0,00
0051					0,00	0,00	0,00	0,00	0,00	0,00	0,00	0,00
0052					0,00	0,00	0,00	0,00	0,00	0,00	0,00	0,00
0053					0,00	0,00	0,00	0,00	0,00	0,00	0,00	0,00
0064					0,00	0,00	0,00	0,00	0,00	0,00	0,00	0,00
14					36.023,00	0,00	0,00	0,00	0,00	36.023,00	72.046,00	108.069,00
0051					0,00	0,00	0,00	0,00	0,00	0,00	0,00	0,00
0052					0,00	0,00	0,00	0,00	0,00	0,00	0,00	0,00
0053					0,00	0,00	0,00	0,00	0,00	0,00	0,00	0,00
0064					0,00	0,00	0,00	0,00	0,00	0,00	0,00	0,00
0085					0,00	0,00	0,00	0,00	0,00	0,00	0,00	0,00
0094					0,00	0,00	0,00	0,00	0,00	0,00	0,00	0,00
0265					0,00	0,00	0,00	0,00	0,00	0,00	0,00	0,00
0057					0,00	0,00	0,00	0,00	0,00	0,00	0,00	0,00
16					6.124.802,00	0,00	0,00	0,00	0,00	6.124.802,00	12.249.604,00	18.374.406,00
0051					0,00	0,00	0,00	0,00	0,00	0,00	0,00	0,00
0056					0,00	0,00	0,00	0,00	0,00	0,00	0,00	0,00
0266					0,00	0,00	0,00	0,00	0,00	0,00	0,00	0,00
0057					0,00	0,00	0,00	0,00	0,00	0,00	0,00	0,00
0268					0,00	0,00	0,00	0,00	0,00	0,00	0,00	0,00
16					0,00	0,00	0,00	0,00	0,00	0,00	0,00	0,00
0051					0,00	0,00	0,00	0,00	0,00	0,00	0,00	0,00
17					3.400.000,00	0,00	0,00	0,00	0,00	3.400.000,00	6.800.000,00	10.200.000,00
0051					0,00	0,00	0,00	0,00	0,00	0,00	0,00	0,00

Sistema Integrado de Gestión Financiera
 Periodo: 2009
 Distribucion Por Estructura Programatica Segun Grupo Fuente De Financiamiento

pl_hsp_proyectosfinan.nls
 27/11/2008 01:44:45
 Pagina 7 de 14
 469823-00103157021-PRODUCCION

		Pa General	Pa Propia	Transferecias	Credito Ejercicio	Total Fin Iniciada	Credito Ejercicio	Operativa Ejercicio	Total Fin Ejercicio	Total
Total General		6,837,604,000.00	0.00	0.00	0.00	6,837,604,000.00	13,360,642,004.00	0.00	13,360,642,004.00	19,838,346,008.00
0211	SECRETARIA DE ESTADO DE OBRAS PUBLICAS Y COMUNICACIONES	6,837,604,000.00	0.00	0.00	0.00	6,837,604,000.00	13,360,642,004.00	0.00	13,360,642,004.00	19,838,346,008.00
01	SEC DE ESTADO DE OBRAS PUBLICAS Y COMUNICACIONES	6,837,604,000.00	0.00	0.00	0.00	6,837,604,000.00	13,360,642,004.00	0.00	13,360,642,004.00	19,838,346,008.00
15	RECONSTRUCCION Y REHABILITACION DE CARRETERAS	46,740,027.50	0.00	0.00	0.00	46,740,027.50	2,499,216,821.00	0.00	2,499,216,821.00	2,545,956,848.50
00	NA	46,740,027.50	0.00	0.00	0.00	46,740,027.50	2,499,216,821.00	0.00	2,499,216,821.00	2,545,956,848.50
17	RECONSTRUCCION Y REHABILITACION DE LAS CARRETERAS DE LA PROVINCIA DE	3,445,000.00	0.00	0.00	0.00	3,445,000.00	18,028,000.00	0.00	18,028,000.00	17,323,000.00
0012	RECONSTR Y ASFALT DE LA CARRET CRUCE CUARTE-RINCON DE YUBOMA-LA CEBITA,PIEDRA	0.00	0.00	0.00	0.00	0.00	6,774,000.00	0.00	6,774,000.00	6,774,000.00
0010	BLANCA,PROV. MON	0.00	0.00	0.00	0.00	0.00	6,774,000.00	0.00	6,774,000.00	6,774,000.00
0010	RECONSTR Y ASF DE LA CARRETERA JAVAZO DESDE EL KM 49 AL KM 103 DE ACEBAY Y	0.00	0.00	0.00	0.00	0.00	2,852,000.00	0.00	2,852,000.00	2,852,000.00
0010	CONTENES DE JAVAZO Y BOMAO	0.00	0.00	0.00	0.00	0.00	66,400,000.00	0.00	66,400,000.00	66,400,000.00
0014	REHAB.PON DAMOS PROV TOMENTA NEEL DESDE PROV MON SENOR NICOL HASTA PROV.	0.00	0.00	0.00	0.00	0.00	0.00	0.00	0.00	0.00
0016	SANCHEZ RAMIREZ	0.00	0.00	0.00	0.00	0.00	0.00	0.00	0.00	0.00
0018	RECONSTRUCCION CARRETERA PIENDEL PUENTE RIO YUBA PLATAMAL	3,445,000.00	0.00	0.00	0.00	3,445,000.00	0.00	0.00	0.00	3,445,000.00
0018	RECONSTRUCCION Y REHABILITACION DE LAS CARRETERAS DE LA PROVINCIA DE VALVERDE	0.00	0.00	0.00	0.00	0.00	20,000,000.00	0.00	20,000,000.00	20,000,000.00
0021	PROYECTO DE LA REHABILITACION CARRETERA MAC-SAN TIAGO	0.00	0.00	0.00	0.00	0.00	15,000,000.00	0.00	15,000,000.00	15,000,000.00
0021	RODRIGUE POR VALVERDE	0.00	0.00	0.00	0.00	0.00	0.00	0.00	0.00	0.00
0022	RECONSTRUCCION CARRETERA ESPERANZA JATEY A MANA PROV VALVERDE	0.00	0.00	0.00	0.00	0.00	0.00	0.00	0.00	0.00
0022	RECONSTRUCCION Y REHABILITACION DE LAS CARRETERAS DE LA PROV. SANCHEZ RAMIREZ	0.00	0.00	0.00	0.00	0.00	229,273,185.00	0.00	229,273,185.00	229,273,185.00
0021	RECONSTRUCCION DE LA CARRETERA COTU FANTINO,PROV SANCHEZ RAMIREZ R.D	0.00	0.00	0.00	0.00	0.00	54,465,180.00	0.00	54,465,180.00	54,465,180.00
0022	RECONSTRUCCION DE LA CARRETERA FANTINO CRUCE DE RINCON, PROV. SANCHEZ	0.00	0.00	0.00	0.00	0.00	174,807,885.00	0.00	174,807,885.00	174,807,885.00
0022	RAMIREZ	0.00	0.00	0.00	0.00	0.00	0.00	0.00	0.00	0.00
0021	RECONSTRUCCION Y REHABILITACION DE LAS CARRETERAS DE MARIA TRINIDAD SANCHEZ	200,000.00	0.00	0.00	0.00	200,000.00	27,283,800.00	0.00	27,283,800.00	27,483,800.00
0021	REHABILITACION DE CARRETERA ENTRADA DE LUPINILA CAÑELA - BOCA DE INDIOLA INDIOLA	200,000.00	0.00	0.00	0.00	200,000.00	59,460,000.00	0.00	59,460,000.00	59,660,000.00
0022	REHABILITACION TIMAO, CARRETERA GAMBETE - INAGUA, PROV. MARIA TRINIDAD SANCHEZ	0.00	0.00	0.00	0.00	0.00	27,283,800.00	0.00	27,283,800.00	27,283,800.00
0021	RECONSTRUCCION DE LA CARRETERA FANTINO CRUCE DE RINCON, PROV. SANCHEZ	0.00	0.00	0.00	0.00	0.00	0.00	0.00	0.00	0.00
0021	RECONSTRUCCION Y REHABILITACION DE LAS CARRETERAS DE LA PROVINCIA DE MONTE	0.00	0.00	0.00	0.00	0.00	123,282,000.00	0.00	123,282,000.00	123,282,000.00
0021	RECONSTRUCCION DE LA CARRETERA MONTE CRISTY - CAJAMON PROVINCIA MONTE	0.00	0.00	0.00	0.00	0.00	59,460,000.00	0.00	59,460,000.00	59,460,000.00
0022	RECONSTRUCCION CARRETERA SANTIAGO RODRIGUEZ-MARTIN GARCIA-SUA YUBA, MONTE	0.00	0.00	0.00	0.00	0.00	11,752,000.00	0.00	11,752,000.00	11,752,000.00
0021	CRISTY	0.00	0.00	0.00	0.00	0.00	0.00	0.00	0.00	0.00
0021	RECONSTRUCCION CRUCE AUTOPISTA CUARTE - CASTAÑUELAS CRUCE LAS MATAS	0.00	0.00	0.00	0.00	0.00	13,100,000.00	0.00	13,100,000.00	13,100,000.00
0021	REHABILITACION DE MONTE NAVARRETE, MONTE CRISTY EL SORIANO (MADON)	0.00	0.00	0.00	0.00	0.00	42,000,000.00	0.00	42,000,000.00	42,000,000.00
0024	RECONSTRUCCION Y REHABILITACION DE LAS CARRETERAS DE LA PROV. HERMANAS	7,846,200.00	0.00	0.00	0.00	7,846,200.00	17,809,887.00	0.00	17,809,887.00	25,656,087.00
0021	REHABILITACION CARRETERA VILLA TRINA - SALCEDO - PROV. SALCEDO	3,465,875.00	0.00	0.00	0.00	3,465,875.00	10,201,435.00	0.00	10,201,435.00	13,667,310.00
0022	REHABILITACION DE LA CARRETERA (SALCEDO - TRINIDAD) - PROV. SALCEDO	1,680,275.00	0.00	0.00	0.00	1,680,275.00	2,224,750.00	0.00	2,224,750.00	4,075,960.00
0024	REHABILITACION DE LA CARRETERA CRUZ DE CENOV VILLA TAPIA	1,492,712.00	0.00	0.00	0.00	1,492,712.00	0.00	0.00	0.00	1,492,712.00
0024	REHABILITACION CARRETERA MOCA - VILLA TRINA, PROV. MOCA	2,684,850.00	0.00	0.00	0.00	2,684,850.00	7,034,437.00	0.00	7,034,437.00	9,719,287.00
0021	RECONSTRUCCION Y REHABILITACION DE LAS CARRETERAS DE LA PROV. BAHORUQUE	289,265.00	0.00	0.00	0.00	289,265.00	2,872,887.00	0.00	2,872,887.00	3,162,152.00
0021	REHABILITACION DE LA CARRETERA CRUCE ACCESO NEIBA (COLCHA MUYA) - NEIBA, EN	0.00	0.00	0.00	0.00	0.00	0.00	0.00	0.00	0.00
0021	ENRIQUILLO	0.00	0.00	0.00	0.00	0.00	0.00	0.00	0.00	0.00
0022	REHABILITACION DE LA CARRETERA SAL SALCEDO - OTTERRES, PROV. SALCEDO	1,188,290.00	0.00	0.00	0.00	1,188,290.00	4,081,750.00	0.00	4,081,750.00	5,269,040.00
0024	REHABILITACION DE LA CARRETERA ACCESO NEIBA, CAJAMON	1,188,290.00	0.00	0.00	0.00	1,188,290.00	0.00	0.00	0.00	1,188,290.00
0024	RECONSTRUCCION Y REHABILITACION DE LAS CARRETERAS DE LA PROVINCIA DE HATO	0.00	0.00	0.00	0.00	0.00	25,518,000.00	0.00	25,518,000.00	25,518,000.00
0021	RECONSTRUCCION CARRETERA HATO MAYOR-SABANA LA MAR PROV. HATO MAYOR	0.00	0.00	0.00	0.00	0.00	35,518,000.00	0.00	35,518,000.00	35,518,000.00
0021	RECONSTRUCCION Y REHABILITACION DE LAS CARRETERAS DE LA PROVINCIA SAN JOSE DE	0.00	0.00	0.00	0.00	0.00	173,132,000.00	0.00	173,132,000.00	173,132,000.00
0021	RECONSTR CARRET. SABANA LA MAR-RANCHO ARRIBA SAN JOSE DE OCCA Y	0.00	0.00	0.00	0.00	0.00	123,132,000.00	0.00	123,132,000.00	123,132,000.00
0021	RECONSTR CARRET. SAN JOSE DE OCCA, SAN JOSE DE OCCA, PROV. SAN	0.00	0.00	0.00	0.00	0.00	50,000,000.00	0.00	50,000,000.00	50,000,000.00
0022	JOSE DE OCCA.	0.00	0.00	0.00	0.00	0.00	0.00	0.00	0.00	0.00
0021	RECONSTRUCCION Y REHABILITACION DE LAS CARRETERAS DE LA PROV. PETERIALES	10,000.00	0.00	0.00	0.00	10,000.00	16,412,450.00	0.00	16,412,450.00	16,422,450.00
0021	RECONSTRUCCION CARRETERA EL CERCAJO HINDO VALLE-EL VALLE, PROV. ELIAS PINA	10,000.00	0.00	0.00	0.00	10,000.00	179,793,187.00	0.00	179,793,187.00	196,215,637.00
00	MANEAMIENTO DE CARRETERAS	24,397,577.00	0.00	0.00	0.00	24,397,577.00	0.00	0.00	0.00	24,397,577.00
00	NA	24,397,577.00	0.00	0.00	0.00	24,397,577.00	0.00	0.00	0.00	24,397,577.00
01	MANEAMIENTO DE LAS CARRETERAS DE LA PROVINCIA DE SANTO DOMINGO	7,000,000.00	0.00	0.00	0.00	7,000,000.00	0.00	0.00	0.00	7,000,000.00
001	SEÑALIZACION VERTICAL Y HORIZONTAL AUTOPISTA CUARTE	3,000,000.00	0.00	0.00	0.00	3,000,000.00	0.00	0.00	0.00	3,000,000.00

Distribucion Por Estructura Programatica Segun Grupo Fuente De Financiamiento

Detalle Sub-Programa, Programa, Sub-Programa, Proyecto, Actividad Obra	Ta General	Fa Usados Especifico	Ta Proyecta	Trasferencia	Estado Inicial	Total Inicial	Capto Externo	Devolucion Externa	Cor Fija Externa	Total
Total General	6,837,604,956.00	0.00	0.00	0.00	0.00	6,837,604,956.00	13,260,642,004.00	0.00	13,260,642,004.00	19,498,246,008.00
0211										
01	SECRETARIA DE ESTADO DE OBRAS PUBLICAS Y COMUNICACIONES	0.00	0.00	0.00	0.00	6,837,604,956.00	13,260,642,004.00	0.00	13,260,642,004.00	19,498,246,008.00
16	SEC. DE ESTADO DE OBRAS PUBLICAS Y COMUNICACIONES	0.00	0.00	0.00	0.00	6,837,604,956.00	13,260,642,004.00	0.00	13,260,642,004.00	19,498,246,008.00
02	MANUTENIMIENTO DE CARRETERAS	0.00	0.00	0.00	0.00	24,397,577.00	170,791,817.00	0.00	170,791,817.00	205,189,394.00
01	N/A	0.00	0.00	0.00	0.00	24,397,577.00	170,791,817.00	0.00	170,791,817.00	205,189,394.00
01	MANUTENIMIENTO DE LAS CARRETERAS DE LA PROVINCIA DE BAITO DOMINGO	0.00	0.00	0.00	0.00	7,096,500.00	7,096,500.00	0.00	7,096,500.00	7,096,500.00
02	INSTALACION LUMINARIAS AVENIDA CUARTE Y DR. JOAQUIN	0.00	0.00	0.00	0.00	4,000,000.00	4,000,000.00	0.00	4,000,000.00	4,000,000.00
02	MANUTENIMIENTO RUTINARIO DE LA RED TRONCAL (AUTOPISTA CUARTE Y DR. JOAQUIN	0.00	0.00	0.00	0.00	4,400,000.00	4,400,000.00	0.00	4,400,000.00	4,400,000.00
0051	MANUTENIMIENTO RUTINARIO DE LA RED TRONCAL (AUTOPISTA CUARTE Y DR. JOAQUIN	0.00	0.00	0.00	0.00	4,400,000.00	4,400,000.00	0.00	4,400,000.00	4,400,000.00
04	BALAJER	0.00	0.00	0.00	0.00	4,400,000.00	4,400,000.00	0.00	4,400,000.00	4,400,000.00
04	MANUTENIMIENTO DE LAS CARRETERAS DE LA PROVINCIA SAN CRISTOBAL	0.00	0.00	0.00	0.00	0.00	46,000,000.00	0.00	46,000,000.00	46,000,000.00
0051	MANUTENIMIENTO RUTINARIO DEL TRAMO SAN CRISTOBAL - SAN JOSE KM. (NACOM)	0.00	0.00	0.00	0.00	46,000,000.00	46,000,000.00	0.00	46,000,000.00	46,000,000.00
06	MANUTENIMIENTO DE LAS CARRETERAS DE LA PROVINCIA LA VEGA	0.00	0.00	0.00	0.00	497,000.00	3,072,813.00	0.00	3,072,813.00	3,569,813.00
0051	MANUTENIMIENTO CRUCE CARRETERA SAL LA VEGA (PALMARITO) - PUENTE JAMO. PROV. LA VEGA	0.00	0.00	0.00	0.00	497,000.00	3,072,813.00	0.00	3,072,813.00	3,569,813.00
0052	MANUTENIMIENTO DE LA CARRETERA LA VEGA - CULTURU PROV. LA VEGA	0.00	0.00	0.00	0.00	65,113.00	667,616.00	0.00	667,616.00	732,729.00
0053	MANUTENIMIENTO PUENTE JAMO CRUCE CARRETERA BARRANCA. PROV. LA VEGA	0.00	0.00	0.00	0.00	293,887.00	1,384,104.00	0.00	1,384,104.00	1,678,000.00
06	MANUTENIMIENTO DE LAS CARRETERAS DE LA PROVINCIA LA VEGA	0.00	0.00	0.00	0.00	120,498.00	1,171,184.00	0.00	1,171,184.00	1,291,682.00
0051	MANUTENIMIENTO CRUCE CARRETERA BARRANCA. PROV. LA VEGA	0.00	0.00	0.00	0.00	120,498.00	1,171,184.00	0.00	1,171,184.00	1,291,682.00
0051	MANUTENIMIENTO DE LAS CARRETERAS DE LA PROVINCIA LA VEGA	0.00	0.00	0.00	0.00	326,672.00	2,043,907.00	0.00	2,043,907.00	2,370,579.00
0051	MANUTENIMIENTO DE LAS CARRETERAS TENAPIES - SAN FRANCISCO DE MACORIS. PROV. LA VEGA	0.00	0.00	0.00	0.00	326,672.00	2,043,907.00	0.00	2,043,907.00	2,370,579.00
06	MANUTENIMIENTO DE LAS CARRETERAS DE LA PROVINCIA SAN DE LA MARQUINA	0.00	0.00	0.00	0.00	0.00	40,000,000.00	0.00	40,000,000.00	40,000,000.00
0051	MANUTENIMIENTO RUTINARIO DEL TRAMO CRUCE EL CUANCE - SAN JUAN DE LA MARQUINA	0.00	0.00	0.00	0.00	40,000,000.00	40,000,000.00	0.00	40,000,000.00	40,000,000.00
10	MANUTENIMIENTO DE LAS CARRETERAS DE LA PROVINCIA ESPALLANT	0.00	0.00	0.00	0.00	243,884.00	2,270,476.00	0.00	2,270,476.00	2,514,360.00
0051	MANUTENIMIENTO DE LAS CARRETERAS DE LA PROVINCIA ESPALLANT	0.00	0.00	0.00	0.00	243,884.00	2,270,476.00	0.00	2,270,476.00	2,514,360.00
17	MANUTENIMIENTO DE LAS CARRETERAS DE LA PROVINCIA MONSIEJOR NOVEL	0.00	0.00	0.00	0.00	243,884.00	2,270,476.00	0.00	2,270,476.00	2,514,360.00
0051	REHABILITACION CARRETERAS PROYECTOS TORRENTA NOEL EN LA PROVINCIA MONSIEJOR NOVEL	0.00	0.00	0.00	0.00	243,884.00	2,270,476.00	0.00	2,270,476.00	2,514,360.00
19	MANUTENIMIENTO DE LAS CARRETERAS DE LA PROVINCIA SAN CRISTOBAL	0.00	0.00	0.00	0.00	0.00	0.00	0.00	0.00	0.00
0051	MANUTENIMIENTO DE LAS CARRETERAS DE LA PROVINCIA SAN CRISTOBAL	0.00	0.00	0.00	0.00	4,844,861.00	0.00	0.00	4,844,861.00	4,844,861.00
0051	MANUTENIMIENTO RUTINARIO DE LAS CUEVAS-ENTRADA COTUI PROV. DE SANCHEZ RAMIREZ	0.00	0.00	0.00	0.00	1,861,453.00	0.00	0.00	1,861,453.00	1,861,453.00
0052	MANUTENIMIENTO DE LAS CARRETERAS LAS CUEVAS-ENTRADA COTUI PROV. DE SANCHEZ RAMIREZ	0.00	0.00	0.00	0.00	3,385,140.00	0.00	0.00	3,385,140.00	3,385,140.00
21	MANUTENIMIENTO DE LAS CARRETERAS DE LA PROVINCIA MONTE CRISTO	0.00	0.00	0.00	0.00	0.00	46,000,000.00	0.00	46,000,000.00	46,000,000.00
0051	MANUTENIMIENTO RUTINARIO DEL TRAMO MONTECRISTO-CALABON (NACOM)	0.00	0.00	0.00	0.00	46,000,000.00	46,000,000.00	0.00	46,000,000.00	46,000,000.00
0051	MANUTENIMIENTO DE LAS CARRETERAS DE LA PROVINCIA HERMANAS MIRABAL	0.00	0.00	0.00	0.00	338,881.00	3,162,352.00	0.00	3,162,352.00	3,501,233.00
0052	MANUTENIMIENTO CRUCE CARRETERA BARRANCA - ENTRADA VILLA TAPA. PROV. SALCEDO	0.00	0.00	0.00	0.00	144,073.00	1,441,218.00	0.00	1,441,218.00	1,585,291.00
0052	MANUTENIMIENTO CARRETERA BALICA VILLA TAPA - ENTRADA SALCEDO. PROV. HERMANAS MIRABAL	0.00	0.00	0.00	0.00	194,808.00	1,681,084.00	0.00	1,681,084.00	1,876,882.00
24	MANUTENIMIENTO DE LAS CARRETERAS DE LA PROVINCIA DE SAN CRISTOBAL	0.00	0.00	0.00	0.00	618,032.00	2,734,738.00	0.00	2,734,738.00	3,352,770.00
0051	MANUTENIMIENTO DE LA CARRETERA (VETRA VILLA JARAGUA) PROV. DE SAN CRISTOBAL	0.00	0.00	0.00	0.00	158,377.00	1,427,826.00	0.00	1,427,826.00	1,586,203.00
0052	MANUTENIMIENTO DE LA CARRETERA (VETRA VILLA JARAGUA) PROV. DE SAN CRISTOBAL	0.00	0.00	0.00	0.00	463,655.00	1,306,912.00	0.00	1,306,912.00	1,770,115.00
28	MANUTENIMIENTO DE LAS CARRETERAS DE LA PROVINCIA DALABON	0.00	0.00	0.00	0.00	0.00	46,000,000.00	0.00	46,000,000.00	46,000,000.00
0051	MANUTENIMIENTO RUTINARIO DEL TRAMO DALABON - GUAYACAMES (NACOM)	0.00	0.00	0.00	0.00	46,000,000.00	46,000,000.00	0.00	46,000,000.00	46,000,000.00
0051	MANUTENIMIENTO DE LAS CARRETERAS DE LA PROVINCIA RECIBENDENCIA INDEPENDENCIA	0.00	0.00	0.00	0.00	6,008,987.00	5,600,000.00	0.00	5,600,000.00	11,608,987.00
0052	MANUTENIMIENTO DE LA CARRETERA (POSTER RIO LA DESCOBERTA) PROV. INDEPENDENCIA	0.00	0.00	0.00	0.00	298,037.00	3,000,000.00	0.00	3,000,000.00	3,298,037.00
0052	MANUTENIMIENTO DE LA CARRETERA BOCAL DE CACHON - JUMAN, REG. ESPERQUILLO PROV. INDEPENDENCIA	0.00	0.00	0.00	0.00	1,846,300.00	0.00	0.00	1,846,300.00	1,846,300.00
0053	MANUTENIMIENTO DE CARRETERA SAL LA DESCOBERTA - BOCA DE CACHON REG. ESPERQUILLO PROV. INDEPENDENCIA	0.00	0.00	0.00	0.00	3,674,607.00	0.00	0.00	3,674,607.00	3,674,607.00
17	N/A	0.00	0.00	0.00	0.00	116,448,200.00	4,699,525.00	0.00	4,699,525.00	121,147,725.00
00	CONSTRUCCION DE CAMINOS VEICULARES	0.00	0.00	0.00	0.00	116,448,200.00	4,699,525.00	0.00	4,699,525.00	121,147,725.00
02	CONSTRUCCION DE CAMINOS VEICULARES EN LA PROVINCIA DE BAITO DOMINGO	0.00	0.00	0.00	0.00	28,197,807.00	0.00	0.00	28,197,807.00	28,197,807.00

Distribución Por Estructura Programática Segun Fuente De Financiamiento

Capítulo, Subcapítulo, Programa, Proyecto, Actividad, Obra	Fg Gen	Fg Destino Especifico	Fg Propia	Transferencias	Credito Interno	Total Fg Interina	Credito Externo	Dineros Externo	Total Fg Externa	Total
Total General	6,837,604,935.20	0.00	0.00	0.00	0.00	6,837,604,935.20	13,260,442,004.00	0.00	13,260,442,004.00	19,898,246,939.20
0211	6,837,604,935.20	0.00	0.00	0.00	0.00	6,837,604,935.20	13,260,442,004.00	0.00	13,260,442,004.00	19,898,246,939.20
01	6,837,604,935.20	0.00	0.00	0.00	0.00	6,837,604,935.20	13,260,442,004.00	0.00	13,260,442,004.00	19,898,246,939.20
17	119,846,300.00	0.00	0.00	0.00	0.00	119,846,300.00	4,038,525.00	0.00	4,038,525.00	124,280,725.00
00	119,846,300.00	0.00	0.00	0.00	0.00	119,846,300.00	4,038,525.00	0.00	4,038,525.00	124,280,725.00
02	38,197,507.25	0.00	0.00	0.00	0.00	38,197,507.25	0.00	0.00	0.00	38,197,507.25
00	16,400,000.00	0.00	0.00	0.00	0.00	16,400,000.00	0.00	0.00	0.00	16,400,000.00
0001	12,797,507.25	0.00	0.00	0.00	0.00	12,797,507.25	0.00	0.00	0.00	12,797,507.25
0002	1,095,475.00	0.00	0.00	0.00	0.00	1,095,475.00	4,038,525.00	0.00	4,038,525.00	5,475,000.00
04	1,095,475.00	0.00	0.00	0.00	0.00	1,095,475.00	4,038,525.00	0.00	4,038,525.00	5,475,000.00
0008	12,796,000.00	0.00	0.00	0.00	0.00	12,796,000.00	0.00	0.00	0.00	12,796,000.00
06	12,796,000.00	0.00	0.00	0.00	0.00	12,796,000.00	0.00	0.00	0.00	12,796,000.00
0001	36,100,000.00	0.00	0.00	0.00	0.00	36,100,000.00	0.00	0.00	0.00	36,100,000.00
0001	14,300,000.00	0.00	0.00	0.00	0.00	14,300,000.00	0.00	0.00	0.00	14,300,000.00
0002	11,800,000.00	0.00	0.00	0.00	0.00	11,800,000.00	0.00	0.00	0.00	11,800,000.00
14	22,253,218.00	0.00	0.00	0.00	0.00	22,253,218.00	0.00	0.00	0.00	22,253,218.00
0001	22,253,218.00	0.00	0.00	0.00	0.00	22,253,218.00	0.00	0.00	0.00	22,253,218.00
17	10,000,000.00	0.00	0.00	0.00	0.00	10,000,000.00	0.00	0.00	0.00	10,000,000.00
0001	10,000,000.00	0.00	0.00	0.00	0.00	10,000,000.00	0.00	0.00	0.00	10,000,000.00
21	6,200,000.00	0.00	0.00	0.00	0.00	6,200,000.00	0.00	0.00	0.00	6,200,000.00
0001	6,200,000.00	0.00	0.00	0.00	0.00	6,200,000.00	0.00	0.00	0.00	6,200,000.00
0002	6,200,000.00	0.00	0.00	0.00	0.00	6,200,000.00	0.00	0.00	0.00	6,200,000.00
18	688,216,327.00	0.00	0.00	0.00	0.00	688,216,327.00	0.00	0.00	0.00	688,216,327.00
00	688,216,327.00	0.00	0.00	0.00	0.00	688,216,327.00	0.00	0.00	0.00	688,216,327.00
01	6,958,711.00	0.00	0.00	0.00	0.00	6,958,711.00	0.00	0.00	0.00	6,958,711.00
0001	6,958,711.00	0.00	0.00	0.00	0.00	6,958,711.00	0.00	0.00	0.00	6,958,711.00
02	50,000,000.00	0.00	0.00	0.00	0.00	50,000,000.00	0.00	0.00	0.00	50,000,000.00
0002	50,000,000.00	0.00	0.00	0.00	0.00	50,000,000.00	0.00	0.00	0.00	50,000,000.00
00	12,141,467.00	0.00	0.00	0.00	0.00	12,141,467.00	0.00	0.00	0.00	12,141,467.00
0001	12,141,467.00	0.00	0.00	0.00	0.00	12,141,467.00	0.00	0.00	0.00	12,141,467.00
00	175,342,491.00	0.00	0.00	0.00	0.00	175,342,491.00	0.00	0.00	0.00	175,342,491.00
0001	175,342,491.00	0.00	0.00	0.00	0.00	175,342,491.00	0.00	0.00	0.00	175,342,491.00
0002	4,856,070.00	0.00	0.00	0.00	0.00	4,856,070.00	0.00	0.00	0.00	4,856,070.00
0003	16,893,765.00	0.00	0.00	0.00	0.00	16,893,765.00	0.00	0.00	0.00	16,893,765.00
0004	34,603,238.00	0.00	0.00	0.00	0.00	34,603,238.00	0.00	0.00	0.00	34,603,238.00
00	10,473,274.00	0.00	0.00	0.00	0.00	10,473,274.00	0.00	0.00	0.00	10,473,274.00
0001	5,473,274.00	0.00	0.00	0.00	0.00	5,473,274.00	0.00	0.00	0.00	5,473,274.00
0002	5,000,000.00	0.00	0.00	0.00	0.00	5,000,000.00	0.00	0.00	0.00	5,000,000.00
10	16,303,603.00	0.00	0.00	0.00	0.00	16,303,603.00	0.00	0.00	0.00	16,303,603.00
0001	7,879,231.00	0.00	0.00	0.00	0.00	7,879,231.00	0.00	0.00	0.00	7,879,231.00

Distribucion Por Estructura Programatica Segun Fuente De Financiamiento

Sistema Integrado de Gestión Financiera
Período: 2009

Código SubCódigo_Programa SubPrograma_Proyecto Actividad Data	Fin Detalle	Fin Detalle Específico	Fin Proyecto	Transferencias	Credito Instito	Cargo Financiamiento	Capital Estruc	Disponibiliza Estruc	Total Financiamiento	Total
Total General	6.837.814.046,00	0,00	0,00	0,00	0,00	6.837.814.046,00	13.260.842.044,00	0,00	13.260.842.044,00	13.260.842.044,00
0211	SECRETARIA DE ESTADO DE OBRAS PUBLICAS Y COMUNICACIONES	0,00	0,00	0,00	0,00	6.837.814.046,00	13.260.842.044,00	0,00	13.260.842.044,00	13.260.842.044,00
01	SEC. DE ESTADO DE OBRAS PUBLICAS Y COMUNICACIONES	0,00	0,00	0,00	0,00	6.837.814.046,00	13.260.842.044,00	0,00	13.260.842.044,00	13.260.842.044,00
16	RECONSTRUCCION Y REHABILITACION DE CAMINOS VEICIALES	0,00	0,00	0,00	0,00	689.216.327,00	0,00	0,00	689.216.327,00	689.216.327,00
00	NA	0,00	0,00	0,00	0,00	689.216.327,00	0,00	0,00	689.216.327,00	689.216.327,00
10	RECONSTRUCCION Y REHABILITACION DE CAMINOS VEICIALES EN LA PROV. ESPALLAT	0,00	0,00	0,00	0,00	16.389.833,00	0,00	0,00	16.389.833,00	16.389.833,00
0552	RECONST. CAMINO VEICIAL CUERO OLPO JUAN LOPEZ, PROV. ESPALLAT	0,00	0,00	0,00	0,00	8.564.828,00	0,00	0,00	8.564.828,00	8.564.828,00
15	RECONSTRUCCION Y REHABILITACION DE CAMINOS VEICIALES EN LA PROV. BARAHONA	0,00	0,00	0,00	0,00	15.685.828,00	0,00	0,00	15.685.828,00	15.685.828,00
001	RECONST. CAM. VEC. VICENTE NOBLE APROYO GRANDE PROV. BARAHONA	0,00	0,00	0,00	0,00	216.133.188,00	0,00	0,00	216.133.188,00	216.133.188,00
001	RECONSTRUCCION Y REHABILITACION DE CAMINOS VEICIALES EN LA PROV. DE PUERTO RICO	0,00	0,00	0,00	0,00	30.692.448,00	0,00	0,00	30.692.448,00	30.692.448,00
0552	RECONSTRUCION CAMINO VEICIAL LAS TABLAS-GALEON, PROV. PUEBLO RICO	0,00	0,00	0,00	0,00	75.030.293,00	0,00	0,00	75.030.293,00	75.030.293,00
0255	RECONSTRUCION CAMINO VEICIAL CRUCE CARRETERA SANCHEZ-PINARET-LAS BARRIAS, PROV. PUEBLO RICO	0,00	0,00	0,00	0,00	104.465.432,00	0,00	0,00	104.465.432,00	104.465.432,00
17	RECONSTRUCCION Y REHABILITACION DE CAMINOS VEICIALES EN LA PROV. MONSIEUR LECLERC	0,00	0,00	0,00	0,00	2.851.501,00	0,00	0,00	2.851.501,00	2.851.501,00
0601	RECONST. CAM. CARRETERA LOS COCOS-CALLE PRINCIPALES DE LA COMUNIDAD DE AYAGO, PROV. MONSIEUR LECLERC	0,00	0,00	0,00	0,00	2.851.501,00	0,00	0,00	2.851.501,00	2.851.501,00
18	RECONSTRUCCION Y REHABILITACION DE CAMINOS VEICIALES EN LA PROV. SANCHEZ	0,00	0,00	0,00	0,00	62.254.187,00	0,00	0,00	62.254.187,00	62.254.187,00
001	RECONST. DEL CAMINO CRUCE CARRETERA COTU-FANTINO, PROV. SANCHEZ	0,00	0,00	0,00	0,00	62.254.187,00	0,00	0,00	62.254.187,00	62.254.187,00
002	RECONST. CAM. VEC. CRUCE CARRETERA LOS CALLECONES-LOS CERROS DE DUEY, PROV. SANCHEZ	0,00	0,00	0,00	0,00	92.254.187,00	0,00	0,00	92.254.187,00	92.254.187,00
0053	RECONST. CAM. VEC. COTU-LOUTA SUBSEALMO DE REPRESENTACIONES CONCEJO LA PRIMA COTU, PROV. SANCHEZ	0,00	0,00	0,00	0,00	10.000.000,00	0,00	0,00	10.000.000,00	10.000.000,00
30	RECONSTRUCCION Y REHABILITACION DE CAMINOS VEICIALES EN LA PROV. MARIA TERESA	0,00	0,00	0,00	0,00	29.480.926,00	0,00	0,00	29.480.926,00	29.480.926,00
001	REC. CAM. VEC. LAS BOCAS-TONIGUAPARO HATA AGUA LA FRAGA-HATA BORTA, PROV. MA. TRINIDAD SOCHES	0,00	0,00	0,00	0,00	6.479.473,00	0,00	0,00	6.479.473,00	6.479.473,00
0052	RECONSTRUCCION RED DE CAMINO VEICIALES DE CABRIERA, PROV. MARIA TRINIDAD SANCHEZ	0,00	0,00	0,00	0,00	16.044.451,00	0,00	0,00	16.044.451,00	16.044.451,00
22	RECONSTRUCCION Y REHABILITACION DE CAMINOS VEICIALES EN LA PROV. HERMANAS MIRANDA	0,00	0,00	0,00	0,00	5.000.000,00	0,00	0,00	5.000.000,00	5.000.000,00
0601	RECONST. CAM. VEICIAL CRUCE LOS LIMONES-SAN JOSE DE DONDO, PROV. SALCEDO (PROV. DE INAGUACION)	0,00	0,00	0,00	0,00	5.000.000,00	0,00	0,00	5.000.000,00	5.000.000,00
25	RECONSTRUCCION Y REHABILITACION DE CAMINOS VEICIALES EN LA PROV. EL SEYBO	0,00	0,00	0,00	0,00	20.742.486,00	0,00	0,00	20.742.486,00	20.742.486,00
0601	RECONST. CAM. CARRETERO HATO MAYOR- EL RETO-MAGARINOR-CARRET. HATO MAYOR, PROV. EL SEYBO	0,00	0,00	0,00	0,00	20.742.486,00	0,00	0,00	20.742.486,00	20.742.486,00
28	RECONSTRUCCION Y REHABILITACION DE CAMINOS VEICIALES EN LA PROV. DE HATO MAYOR	0,00	0,00	0,00	0,00	25.015.014,00	0,00	0,00	25.015.014,00	25.015.014,00
0601	RECONSTRUCION CAMINO VEICIAL BACETE SAN MIGUEL-HATILLO PASO CIBAO (TRAMO) Y EL PASO CIBAO	0,00	0,00	0,00	0,00	25.015.014,00	0,00	0,00	25.015.014,00	25.015.014,00
29	RECONSTRUCCION Y REHABILITACION DE CAMINOS VEICIALES EN LA PROV. DE SAN JOSE	0,00	0,00	0,00	0,00	27.898.985,00	0,00	0,00	27.898.985,00	27.898.985,00
0601	RECONSTRUCION CAMINO VEICIAL LA BARRA-EL MANUAU-LA CIENAGA, PROV. SAN JOSE	0,00	0,00	0,00	0,00	27.898.985,00	0,00	0,00	27.898.985,00	27.898.985,00
30	RECONSTRUCCION Y REHABILITACION DE CAMINOS VEICIALES EN LA PROV. SANTIAGO DE LOS CABALLEROS	0,00	0,00	0,00	0,00	10.208.008,00	0,00	0,00	10.208.008,00	10.208.008,00
0601	SANTIAGO RODRIGUEZ	0,00	0,00	0,00	0,00	10.208.008,00	0,00	0,00	10.208.008,00	10.208.008,00
32	RECONST. CAM. VEICIAL FEDERAL-PUERTO MILITAR-AGUAS NEGRAS, PROV. PUEBLO RICO	0,00	0,00	0,00	0,00	1.200.000,00	0,00	0,00	1.200.000,00	1.200.000,00
0601	MANTENIMIENTO DE CAMINOS VEICIALES	0,00	0,00	0,00	0,00	1.200.000,00	0,00	0,00	1.200.000,00	1.200.000,00
19	NA	0,00	0,00	0,00	0,00	21.500.000,00	5.500.000,00	0,00	27.000.000,00	27.000.000,00
01	MANTENIMIENTO DE CAMINOS VEICIALES DE LA PROVINCIA DE SANTO DOMINGO	0,00	0,00	0,00	0,00	21.500.000,00	5.500.000,00	0,00	27.000.000,00	27.000.000,00
02	MANTENIMIENTO DE CAMINOS VEICIALES CON MICROEMPRESARIOS	0,00	0,00	0,00	0,00	21.500.000,00	5.500.000,00	0,00	27.000.000,00	27.000.000,00
0601	CONSTRUCCION DE PUENTES	0,00	0,00	0,00	0,00	158.000.000,00	0,00	0,00	158.000.000,00	158.000.000,00
20	NA	0,00	0,00	0,00	0,00	158.000.000,00	0,00	0,00	158.000.000,00	158.000.000,00
02	CONSTRUCION DE PUENTES EN LA PROVINCIA DE SANTO DOMINGO	0,00	0,00	0,00	0,00	158.000.000,00	0,00	0,00	158.000.000,00	158.000.000,00
0601	CONST Y AMPLIACION DE CUATRO PUENTES EN EL TRAMO DE LA CARRETERA ANTILLA ANGELITA CIBEGA-ATO DADO	0,00	0,00	0,00	0,00	28.100.000,00	0,00	0,00	28.100.000,00	28.100.000,00
002	CONSTRUCCION PUENTE DE N.P. BARROVIO LEBRON AUTOPISTA DUARTE KM 18, BARRIO NUEVO AMANECER, BTO. DAGO	0,00	0,00	0,00	0,00	15.000.000,00	0,00	0,00	15.000.000,00	15.000.000,00

Distribucion Por Estructura Programatica Segun Grupo Fuente De Financiamiento

Sistema Integrado de Gestión Financiera
Período: 2009

pl_nip_proyectosluerna.rtf
27/11/2008 01:44:45
Página 11 de 14
4698623-00103157921-PRODUCCION

Código	Descripción	Financiamiento	Proyecto	Transparencia	Código Interno	Total Financiamiento	Código Interno	Procesos	Total
0211	SECRETARIA DE ESTADO DE OBRAS PUBLICAS Y COMUNICACIONES	6.627.624.000,00	0,00	0,00	0,00	6.627.624.000,00	13.260.642.004,00	0,00	15.898.246.000,00
01	SEC. DE ESTADO DE OBRAS PUBLICAS Y COMUNICACIONES	6.627.624.000,00	0,00	0,00	0,00	6.627.624.000,00	13.260.642.004,00	0,00	15.898.246.000,00
20	CONSTRUCCION DE PUENTES	158.860.000,00	0,00	0,00	0,00	158.860.000,00	0,00	0,00	158.860.000,00
04	NA	158.860.000,00	0,00	0,00	0,00	158.860.000,00	0,00	0,00	158.860.000,00
0251	CONSTR. PUENTE HATO DAMA, SRIO NISIA CABRET, SAN CRISTOBAL-VILLA ALTADONIA, IT. ADEL, PROV. S. CRIST.	50.000.000,00	0,00	0,00	0,00	50.000.000,00	0,00	0,00	50.000.000,00
06	CONSTR. PUENTE HATO DAMA, SRIO NISIA CABRET, SAN CRISTOBAL-VILLA ALTADONIA, IT. ADEL, PROV. S. CRIST.	5.190.000,00	0,00	0,00	0,00	5.190.000,00	0,00	0,00	5.190.000,00
0261	CONSTRUCCION PUENTE SOBRE EL RIO BALAMONDO CARRETERA LUPERON EL MANCHITO PROV. MONTE PLATA.	10.000,00	0,00	0,00	0,00	10.000,00	0,00	0,00	10.000,00
0262	CONST. DE APROCHE PUENTE SHROYAIDA DE LA COMUNIDAD DEL MANJO, YASICA /PTD PROV. BUEN PLATA.	6.990.000,00	0,00	0,00	0,00	6.990.000,00	0,00	0,00	6.990.000,00
0263	CONSTRUCCION PUENTES SOBRE EL RIO YASICA, CARRETERA YASICA-LOS MANGUITOS PROV. BUEN PLATA.	50.000,00	0,00	0,00	0,00	50.000,00	0,00	0,00	50.000,00
0264	CONSTRUCCION DE APROCHES / 41 PUENTES METALICOS PROV. MONTE PLATA	130.000,00	0,00	0,00	0,00	130.000,00	0,00	0,00	130.000,00
027	CONSTRUCCION DE PUENTES EN LA PROVINCIA SAN PEDRO DE MACORIS	0,00	0,00	0,00	0,00	0,00	0,00	0,00	0,00
0281	CONSTRUCCION PUENTE SOBRE EL RIO SACO, PROV. SAN PEDRO DE MACORIS	12.600.000,00	0,00	0,00	0,00	12.600.000,00	0,00	0,00	12.600.000,00
08	CONSTRUCCION DE PUENTES EN LA PROVINCIA DUARTE	12.600.000,00	0,00	0,00	0,00	12.600.000,00	0,00	0,00	12.600.000,00
0281	CONSTRUCCION PUENTE SOBRE EL RIO JAYA, PROV. DUARTE	15.600.000,00	0,00	0,00	0,00	15.600.000,00	0,00	0,00	15.600.000,00
10	CONSTR. DE PUENTES EN LA PROVINCIA ESPALLAT	5.190.000,00	0,00	0,00	0,00	5.190.000,00	0,00	0,00	5.190.000,00
0281	CONSTR. DE PUENTES QUERUPICA HONDA, SAN LUIS MOCHA, RECONST. MURO DE BAHONIES, UR. KM 3, LUCY MOCHA	19.330.000,00	0,00	0,00	0,00	19.330.000,00	0,00	0,00	19.330.000,00
0022	RECONSTRUCCION PUENTE SOBRE RIO JARABA, CARRETERA LA ROSA -GAYTANO GERMOSEN, PROV. ESPALLAT	14.946.000,00	0,00	0,00	0,00	14.946.000,00	0,00	0,00	14.946.000,00
14	CONSTRUCCION DE PUENTES EN LA PROVINCIA MONTE PLATA	14.946.000,00	0,00	0,00	0,00	14.946.000,00	0,00	0,00	14.946.000,00
0281	CONSTRUCCION PUENTE SOBRE EL RIO LOS CAJOS DE MAWON, CARRETERA LOS CAJOS DE MAWON PROV. MONTE PTA.	14.946.000,00	0,00	0,00	0,00	14.946.000,00	0,00	0,00	14.946.000,00
0282	CONSTRUCCION PUENTE SOBRE EL RIO MAWON, GUZMARCTO, PROV. MONTE PLATA	10.000,00	0,00	0,00	0,00	10.000,00	0,00	0,00	10.000,00
0283	CONSTRUCCION PUENTE SOBRE EL RIO LOS CAJOS DE MAWON, CARRETERA LOS CAJOS DE MAWON PROV. MONTE PTA.	80.000,00	0,00	0,00	0,00	80.000,00	0,00	0,00	80.000,00
15	CONSTRUCCION DE PUENTES EN LA PROVINCIA BAHIAHONA	3.338.860,00	0,00	0,00	0,00	3.338.860,00	0,00	0,00	3.338.860,00
0281	CONSTR. DE PUENTES METALICOS EN LAS PROV. M.T. SANCHEZ, COLOS. DE APROCHES PUENTE SOBRE EL RIO YUMA, CARRETERA PIENDEL PLATANAL, PROV. DUARTE	10.000,00	0,00	0,00	0,00	10.000,00	0,00	0,00	10.000,00
0282	CONSTR. DE PUENTES METALICOS EN LAS PROV. M.T. SANCHEZ, COLOS. DE APROCHES PUENTE SOBRE EL RIO YUMA, CARRETERA PIENDEL PLATANAL, PROV. DUARTE	10.000,00	0,00	0,00	0,00	10.000,00	0,00	0,00	10.000,00
0283	CONSTRUCCION CARRETERA PUENTE RIO YUMA CASALLERO PROV. DUARTE	10.000.000,00	0,00	0,00	0,00	10.000.000,00	0,00	0,00	10.000.000,00
17	TERMINACION DE PUENTES EN LA PROVINCIA MONTE ROYAL	10.000.000,00	0,00	0,00	0,00	10.000.000,00	0,00	0,00	10.000.000,00
0281	TERMINACION DE PUENTE SOBRE EL RIO MAR PEDRO, BOHIO, PROV. MONTE ROYAL	10.000.000,00	0,00	0,00	0,00	10.000.000,00	0,00	0,00	10.000.000,00
19	CONSTRUCCION DE PUENTES EN LA PROVINCIA SANTIAGO	10.000.000,00	0,00	0,00	0,00	10.000.000,00	0,00	0,00	10.000.000,00
0281	CONSTRUCCION DEL PUENTE SOBRE RIO CAMAL, CARRETERA COTUPIMENTEL, PROV. SANCHEZ RAMIREZ	10.000.000,00	0,00	0,00	0,00	10.000.000,00	0,00	0,00	10.000.000,00
32	CONSTRUCCION DE PUENTES EN LA PROVINCIA DE FEDERNALES	5.000.000,00	0,00	0,00	0,00	5.000.000,00	0,00	0,00	5.000.000,00
0281	CONSTRUCCION PUENTE CRUCE CAMAÑAL LOS COCOS-CARRETERA ENRIQUILLO-FEDERNALES	5.000.000,00	0,00	0,00	0,00	5.000.000,00	0,00	0,00	5.000.000,00
21	RECONSTRUCCION Y REHABILITACION DE PUENTES	117.198.500,00	0,00	0,00	0,00	117.198.500,00	0,00	0,00	117.198.500,00
06	NA	117.198.500,00	0,00	0,00	0,00	117.198.500,00	0,00	0,00	117.198.500,00
01	RECONSTRUCCION Y REHABILITACION DE PUENTES EN EL DISTRITO NACIONAL	53.940.800,00	0,00	0,00	0,00	53.940.800,00	0,00	0,00	53.940.800,00
0281	REPARACION DE PUENTES PLATONALES EN ESTRUCTURA METALICA D.N. Y PROV. STO. DOO.	12.946.999,00	0,00	0,00	0,00	12.946.999,00	0,00	0,00	12.946.999,00
0282	RECONSTRUCCION BARRANCO PUENTE JUAN BOSCH, D.N.	24.000.000,00	0,00	0,00	0,00	24.000.000,00	0,00	0,00	24.000.000,00
0283	PROGRAMA RECONSTRUCCION INFRAESTRUCTURA DE CAMINOS Y PUENTES	15.973.800,00	0,00	0,00	0,00	15.973.800,00	0,00	0,00	15.973.800,00
03	RECONSTRUCCION Y REHABILITACION DE PUENTES EN LA PROVINCIA SANTIAGO	15.973.800,00	0,00	0,00	0,00	15.973.800,00	0,00	0,00	15.973.800,00
0281	RECONST. DEL PTE. BRIBO LOS CAJOS DISTR. MUNIC. DE PUÑAL CARRETERA PUÑAL Y RECONST. PTE. BRIBO ARROYO MON	15.777.700,00	0,00	0,00	0,00	15.777.700,00	0,00	0,00	15.777.700,00
04	RECONSTRUCCION Y REHABILITACION DE PUENTES EN LA PROVINCIA SAN CRISTOBAL	13.076.000,00	0,00	0,00	0,00	13.076.000,00	0,00	0,00	13.076.000,00
0281	RECONSTRUCCION PUENTE PRESIDENTE TRONCOSO SRIO HAINA, PROV. SAN CRISTOBAL	11.434.000,00	0,00	0,00	0,00	11.434.000,00	0,00	0,00	11.434.000,00

Distribucion Por Estructura Programatica Segun Grupo Fuente De Financiamiento

Sistema Integrado de Gestión Financiera
Período: 2009

Código	Descripción	Fin. General	Fin. Tercero Especifico	Fin. Prohibido	Transferencias	Credito Inicial	Total Fin. Ejecutado	Credito Ejecutado	Donaciones Dinero	Total Fin. Ejecutado	Total
0211	SECRETARIA DE ESTADO DE OBRAS PUBLICAS Y COMUNICACIONES	4.897.894.868,00	0,00	0,00	0,00	0,00	6.837.654.003,00	13.260.842.904,00	0,00	13.260.842.904,00	19.896.246.096,00
01	SEC. DE ESTADO DE OBRAS PUBLICAS Y COMUNICACIONES	4.897.894.868,00	0,00	0,00	0,00	0,00	6.837.654.003,00	13.260.842.904,00	0,00	13.260.842.904,00	19.896.246.096,00
21	RECONSTRUCCION Y REHABILITACION DE PUENTES	117.198.529,00	0,00	0,00	0,00	0,00	6.837.654.003,00	13.260.842.904,00	0,00	13.260.842.904,00	19.896.246.096,00
00	NA	117.198.529,00	0,00	0,00	0,00	0,00	6.837.654.003,00	13.260.842.904,00	0,00	13.260.842.904,00	19.896.246.096,00
04	RECONSTRUCCION Y REHABILITACION DE PUENTES EN LA PROVINCIA SAN CRISTOBAL	117.198.529,00	0,00	0,00	0,00	0,00	117.198.529,00	0,00	0,00	117.198.529,00	117.198.529,00
0002	REHABILITACION PUENTE BAYEN CATAREY Y CAMINOS VECINALES ALEJANDRO PROY. SAN CRISTOBAL	13.678.529,00	0,00	0,00	0,00	0,00	13.678.529,00	0,00	0,00	13.678.529,00	13.678.529,00
06	RECONSTRUCCION Y REHABILITACION DE PUENTES EN LA PROVINCIA LA VEGA	2.293.895,96	0,00	0,00	0,00	0,00	2.293.895,96	0,00	0,00	2.293.895,96	2.293.895,96
0001	MANTENIMIENTO PUENTE JAMO CRUCE CARPETERA BANANICA, PROV. Y MUNICIPIO DE LA VEGA	190.498,20	0,00	0,00	0,00	0,00	190.498,20	0,00	0,00	190.498,20	190.498,20
07	RECONSTRUCCION Y REHABILITACION DE PUENTES EN LA PROVINCIA DE SAN PEDRO DE SOTO S.O.S. LA ROMANA	16.883.867,00	0,00	0,00	0,00	0,00	16.883.867,00	0,00	0,00	16.883.867,00	16.883.867,00
0002	MANTENIMIENTO Y REP. POR LOS DAÑOS OCACIONADOS POR LA TORMENTA OLGA EL PTE. CONSTRUCCION PLATAFORMA DEL PTE. SIBRO SOCO POR LOS DAÑOS OCAC POR LA TORMENTA OLGA EN S.P.M. LA ROMANA	15.000.000,00	0,00	0,00	0,00	0,00	15.000.000,00	0,00	0,00	15.000.000,00	15.000.000,00
09	RECONSTRUCCION Y REHABILITACION DE PUENTES EN LA PROVINCIA SAN JUAN DE LA VEGA	4.898.981,96	0,00	0,00	0,00	0,00	4.898.981,96	0,00	0,00	4.898.981,96	4.898.981,96
0001	DEMOLICION PTE. VIEJO Y REPARACION DE LOS ESTRIBOS Y APROXIMACION PUENTE SIBRO SAN JUAN-CARPET 3 JUAN	2.240.297,00	0,00	0,00	0,00	0,00	2.240.297,00	0,00	0,00	2.240.297,00	2.240.297,00
14	RECONSTRUCCION Y REHABILITACION DE PUENTES EN LA PROVINCIA MONTE PLATA	2.240.297,00	0,00	0,00	0,00	0,00	2.240.297,00	0,00	0,00	2.240.297,00	2.240.297,00
0001	RECONSTRUYE SIBRO ANDOCUTERA Y UN TRAMO DE CAMINO EN GALON Y CAM VEC. GALON. RECONSTRUYE PUENTES EN LA PROVINCIA VALVERDE	1.857.338,00	0,00	0,00	0,00	0,00	1.857.338,00	0,00	0,00	1.857.338,00	1.857.338,00
18	RECONSTRUCCION Y REHABILITACION DE PUENTES EN LA PROVINCIA VALVERDE	1.857.338,00	0,00	0,00	0,00	0,00	1.857.338,00	0,00	0,00	1.857.338,00	1.857.338,00
0001	TRABAJOS DE MANTENIMIENTO POR DAÑOS OCAC POR LA TORMEN EN REPARACION DE LOS PTES. MAQUAYABINCO, CAETANUELA, PALO VERDE, PROV. VALVERDE	10.000.000,00	0,00	0,00	0,00	0,00	10.000.000,00	0,00	0,00	10.000.000,00	10.000.000,00
0002	REPARACION PUENTES MAO, GUAYABINCO, CAETANUELA, PALO VERDE, PROV. VALVERDE Y MTE CRISTI (T-OLGA)	5.000.000,00	0,00	0,00	0,00	0,00	5.000.000,00	0,00	0,00	5.000.000,00	5.000.000,00
22	CONSTRUCCION DE OBRAS HIDRAULICAS Y DRENAJE	8.000.000,00	0,00	0,00	0,00	0,00	8.000.000,00	0,00	0,00	8.000.000,00	8.000.000,00
00	NA	8.000.000,00	0,00	0,00	0,00	0,00	8.000.000,00	0,00	0,00	8.000.000,00	8.000.000,00
02	CONSTRUCCION OBRAS HIDRAULICAS Y DRENAJE EN LA PROVINCIA DE SANTI DOMINGO	53.544.218,00	0,00	0,00	0,00	0,00	53.544.218,00	0,00	0,00	53.544.218,00	53.544.218,00
0001	COMST. ALcantar. MANT-RECONSTR. DAÑOS VALES, CUARADOS PORTORIENTAS HCEL Y OLGA EN PROV. SDO.	53.544.218,00	0,00	0,00	0,00	0,00	53.544.218,00	0,00	0,00	53.544.218,00	53.544.218,00
04	CONSTRUCCION OBRAS HIDRAULICAS Y DRENAJE EN LA PROVINCIA SAN CRISTOBAL	15.546.814,00	0,00	0,00	0,00	0,00	15.546.814,00	0,00	0,00	15.546.814,00	15.546.814,00
0001	CANALIZACION MARGENES RIO HANA DESDE SIBRO CATAREY A VILLA ALTA, PROV. SAN CRISTOBAL	20.897.458,96	0,00	0,00	0,00	0,00	20.897.458,96	0,00	0,00	20.897.458,96	20.897.458,96
0002	REHABILITACION BARDEN CATAREY A CAMPOS Y PARAJES ALEJANDRO A VILLA ALTA, PROV. SAN CRISTOBAL	12.757.598,00	0,00	0,00	0,00	0,00	12.757.598,00	0,00	0,00	12.757.598,00	12.757.598,00
0009	PROY. S. CRISTOBAL, T.N.	868.461,00	0,00	0,00	0,00	0,00	868.461,00	0,00	0,00	868.461,00	868.461,00
0009	CONTROL Y MANT. MALEZA, VEGETACION, LIMPIEZA Y REAJAR. CUNEFAS AUT. 8	1.000.000,00	0,00	0,00	0,00	0,00	1.000.000,00	0,00	0,00	1.000.000,00	1.000.000,00
0009	CONSTRUCCION SOLUCION DRENAJE PLAZA CALLE SON. EL CONDADO	3.271.469,00	0,00	0,00	0,00	0,00	3.271.469,00	0,00	0,00	3.271.469,00	3.271.469,00
0009	CONSTRUCCION DRENAJE ALVIL, BARRIO MOSQUIL, SAN CRISTOBAL	12.000.000,00	0,00	0,00	0,00	0,00	12.000.000,00	0,00	0,00	12.000.000,00	12.000.000,00
23	CONSTRUCCION OBRAS HIDRAULICAS Y DRENAJE EN LA PROVINCIA DE SAMANA	8.000.000,00	0,00	0,00	0,00	0,00	8.000.000,00	0,00	0,00	8.000.000,00	8.000.000,00
0001	CONSTRUCCION MUROS DE GAVIONES EN LA CARRETERA SANCHEZ LAS TERRENAS, SAMANA	8.000.000,00	0,00	0,00	0,00	0,00	8.000.000,00	0,00	0,00	8.000.000,00	8.000.000,00
23	RECONSTRUCCION DE OBRAS HIDRAULICAS Y DRENAJE	7.851.852,00	0,00	0,00	0,00	0,00	7.851.852,00	0,00	0,00	7.851.852,00	7.851.852,00
00	NA	7.851.852,00	0,00	0,00	0,00	0,00	7.851.852,00	0,00	0,00	7.851.852,00	7.851.852,00
04	RECONSTRUCCION DE OBRAS HIDRAULICAS Y DRENAJE EN LA PROVINCIA DE MONTE PLATA	7.851.852,00	0,00	0,00	0,00	0,00	7.851.852,00	0,00	0,00	7.851.852,00	7.851.852,00
0001	RECONSTRUCCION DEL DRENAJE DE LA CARRETERA MIPALVALD - LA GINA - YANAGA, PROV. MONTE PLATA	7.851.852,00	0,00	0,00	0,00	0,00	7.851.852,00	0,00	0,00	7.851.852,00	7.851.852,00
24	CONSTRUCCION DE EDIFICACIONES	274.032.230,00	0,00	0,00	0,00	0,00	274.032.230,00	0,00	0,00	274.032.230,00	274.032.230,00
00	NA	274.032.230,00	0,00	0,00	0,00	0,00	274.032.230,00	0,00	0,00	274.032.230,00	274.032.230,00
0001	COORDINACION Y SUPERVISION TECNICA	176.822.230,00	0,00	0,00	0,00	0,00	176.822.230,00	0,00	0,00	176.822.230,00	176.822.230,00
01	CONSTRUCCION DE EDIFICACIONES	87.509.895,00	0,00	0,00	0,00	0,00	87.509.895,00	0,00	0,00	87.509.895,00	87.509.895,00
0001	CONSTRUCCION EDIFICIO DE PARQUEOS SUPREMA CORTE DE JUSTICIA	65.050.000,00	0,00	0,00	0,00	0,00	65.050.000,00	0,00	0,00	65.050.000,00	65.050.000,00
0002	CONSTRUCCION UNIDAD DE QUEMADO DEL HOSPITAL ROBERT BRAD CALIBALDIN	32.500.000,00	0,00	0,00	0,00	0,00	32.500.000,00	0,00	0,00	32.500.000,00	32.500.000,00
25	REMODELACION DE EDIFICACIONES	70.833.438,00	0,00	0,00	0,00	0,00	70.833.438,00	0,00	0,00	70.833.438,00	70.833.438,00

Capital Subcupón Programa/Proyecto/Actividad/Obra		Fin General	Fin Destino Específico	Fin Proyecto	Transparencia	Credito Interno	Total Fin Interina	Credito Externo	Inversiones Externas	Total Fin Externa	Total
Total General		4.837.954.666,00	0,00	0,00	0,00	0,00	6.837.864.096,50	13.295.842.004,99	0,00	13.295.842.004,99	19.898.246.009,50
0211	SECRETARIA DE ESTADO DE OBRAS PUBLICAS Y COMUNICACIONES	4.837.954.666,00	0,00	0,00	0,00	0,00	6.837.864.096,50	13.295.842.004,99	0,00	13.295.842.004,99	19.898.246.009,50
01	SEC. DE ESTADO DE OBRAS PUBLICAS Y COMUNICACIONES	4.837.954.666,00	0,00	0,00	0,00	0,00	6.837.864.096,50	13.295.842.004,99	0,00	13.295.842.004,99	19.898.246.009,50
25	REMODELACION DE EDIFICACIONES	70.833.435,00	0,00	0,00	0,00	0,00	70.833.435,00	0,00	0,00	70.833.435,00	70.833.435,00
00	NA	70.833.435,00	0,00	0,00	0,00	0,00	70.833.435,00	0,00	0,00	70.833.435,00	70.833.435,00
51	REMODELACION Y REPARACION DE EDIFICACIONES	70.833.435,00	0,00	0,00	0,00	0,00	70.833.435,00	0,00	0,00	70.833.435,00	70.833.435,00
0051	UNIDAD DE FERMATOLOGIA MATERIDAD NUESTRA SRA. DE LA ALTAGRACIA	70.833.435,00	0,00	0,00	0,00	0,00	70.833.435,00	0,00	0,00	70.833.435,00	70.833.435,00
0052	REPARACION SALA CIRUGIA MATERIDAD NUESTRA SEÑORA DE LA ALTAGRACIA DISTRITO NACIONAL	30.085.000,00	0,00	0,00	0,00	0,00	30.085.000,00	0,00	0,00	30.085.000,00	30.085.000,00
0053	EDIFICIO MECANICA DE SUELOS DE LA SECCP. D.N.	8.000.000,00	0,00	0,00	0,00	0,00	8.000.000,00	0,00	0,00	8.000.000,00	8.000.000,00
0054	REMODELACION DE LA IGLESIA SAN ANTONIO DE PAQUI. D.N.	8.000.000,00	0,00	0,00	0,00	0,00	8.000.000,00	0,00	0,00	8.000.000,00	8.000.000,00
0055	SISTEMA DE ENFRIAMIENTO DEL HOSPITAL DE LA POLICIA NACIONAL D.N.	15.000.000,00	0,00	0,00	0,00	0,00	15.000.000,00	0,00	0,00	15.000.000,00	15.000.000,00
0056	CONTRACCION ANEXO EN POLITECNICO CARDENAL BANCHI. D.N.	2.449.441,00	0,00	0,00	0,00	0,00	2.449.441,00	0,00	0,00	2.449.441,00	2.449.441,00
0057	IMPREMION Y REPARACION DE IMPRESORAS Y CONSERVATORIO DE MUSICA. D.N.	2.493.884,00	0,00	0,00	0,00	0,00	2.493.884,00	0,00	0,00	2.493.884,00	2.493.884,00
25	REGULACION DE TRANSITO TERRESTRE (OTT)	126.642.131,50	0,00	0,00	0,00	0,00	126.642.131,50	0,00	0,00	126.642.131,50	126.642.131,50
00	NA	126.642.131,50	0,00	0,00	0,00	0,00	126.642.131,50	0,00	0,00	126.642.131,50	126.642.131,50
00	REGULACION Y CONTROL DE LOS SERVICIOS DEL TRANSPORTE	126.642.131,50	0,00	0,00	0,00	0,00	126.642.131,50	0,00	0,00	126.642.131,50	126.642.131,50
30	SERVICIOS DE TRANSPORTE TERRESTRE	126.642.131,50	0,00	0,00	0,00	0,00	126.642.131,50	0,00	0,00	126.642.131,50	126.642.131,50
00	NA	126.642.131,50	0,00	0,00	0,00	0,00	126.642.131,50	0,00	0,00	126.642.131,50	126.642.131,50
00	SERVICIOS DE TRANSPORTE DE AUTOMOVILES (OMSA)	1.699.751.872,00	0,00	0,00	0,00	0,00	1.699.751.872,00	2.972.000.000,00	0,00	2.972.000.000,00	4.671.751.872,00
0001	SERVICIOS DE TRANSPORTE FERROVIARIOS (OMSA)	1.699.751.872,00	0,00	0,00	0,00	0,00	1.699.751.872,00	2.972.000.000,00	0,00	2.972.000.000,00	4.671.751.872,00
0002	LINEA 1. DEL SISTEMA DE TRANSPORTE RAPIDO MASIVO DE PASAJERO	1.302.290.668,00	0,00	0,00	0,00	0,00	1.302.290.668,00	0,00	0,00	1.302.290.668,00	1.302.290.668,00
01	LINEA 1. DEL SISTEMA DE TRANSPORTE RAPIDO MASIVO DE PASAJERO EN LA PROVINCIA DE SANTO DOMINGO	337.181.004,00	0,00	0,00	0,00	0,00	337.181.004,00	0,00	0,00	337.181.004,00	337.181.004,00
0051	TERMINACION DEL TUNEL Y DRENAJE DE MANIZ DE CAJONES	2.066.868.000,00	0,00	0,00	0,00	0,00	2.066.868.000,00	0,00	0,00	2.066.868.000,00	2.066.868.000,00
00	NA	2.066.868.000,00	0,00	0,00	0,00	0,00	2.066.868.000,00	0,00	0,00	2.066.868.000,00	2.066.868.000,00
00	TERMINACION DEL TUNEL Y DRENAJE PLUVAL AVENIDA MANIZ DE CAJONES	246.244.500,00	0,00	0,00	0,00	0,00	246.244.500,00	0,00	0,00	246.244.500,00	246.244.500,00
0051	CONSTRUCCION PASO A DERECHAS CHARLES DE GALLE CON AVENIDA HERMANA MIRABAL	246.197.500,00	0,00	0,00	0,00	0,00	246.197.500,00	0,00	0,00	246.197.500,00	246.197.500,00
0051	CONSTRUCCION TREN DE CARGA Y PASAJEROS DE SANTO DOMINGO A SANTIAGO	246.197.500,00	0,00	0,00	0,00	0,00	246.197.500,00	0,00	0,00	246.197.500,00	246.197.500,00
04	CONSTRUCCION TREN DE CARGA Y PASAJEROS DE SANTO DOMINGO A SANTIAGO	246.197.500,00	0,00	0,00	0,00	0,00	246.197.500,00	0,00	0,00	246.197.500,00	246.197.500,00
0051	EMBELLECIMIENTO DE AVENIDAS Y CARRETERAS	371.000.000,00	0,00	0,00	0,00	0,00	371.000.000,00	0,00	0,00	371.000.000,00	371.000.000,00
00	NA	371.000.000,00	0,00	0,00	0,00	0,00	371.000.000,00	0,00	0,00	371.000.000,00	371.000.000,00
00	DIRECCION Y ADMINISTRACION	95.107.864,00	0,00	0,00	0,00	0,00	95.107.864,00	0,00	0,00	95.107.864,00	95.107.864,00
00	MANUT. Y FORTALECIMIENTO DE LAS AREAS VERDES EN CARRETERAS Y AVENIDAS	95.107.864,00	0,00	0,00	0,00	0,00	95.107.864,00	0,00	0,00	95.107.864,00	95.107.864,00
01	EMBELLECIMIENTO DE CARRETERAS Y AVENIDAS DE LA ZONA TURETTICA NORTE	40.000.000,00	0,00	0,00	0,00	0,00	40.000.000,00	0,00	0,00	40.000.000,00	40.000.000,00
0052	MANUT. Y FORTALECIMIENTO DE CARRETERAS Y AVENIDAS DE LA ZONA ESTE	25.000.000,00	0,00	0,00	0,00	0,00	25.000.000,00	0,00	0,00	25.000.000,00	25.000.000,00
0052	MANUT. Y FORTALECIMIENTO DE LA ZONA SUR. EL LAGO ENRIQUILLO Y LA ISLA CABRITO	15.000.000,00	0,00	0,00	0,00	0,00	15.000.000,00	0,00	0,00	15.000.000,00	15.000.000,00
0053	ADMINISTRACION DE CONTRIBUCIONES ESPECIALES	42.838.271,00	0,00	0,00	0,00	0,00	42.838.271,00	0,00	0,00	42.838.271,00	42.838.271,00
00	NA	42.838.271,00	0,00	0,00	0,00	0,00	42.838.271,00	0,00	0,00	42.838.271,00	42.838.271,00
00	ADMINISTRACION DE CONTRIBUCIONES ESPECIALES	42.838.271,00	0,00	0,00	0,00	0,00	42.838.271,00	0,00	0,00	42.838.271,00	42.838.271,00
00	ADMINISTRACION DE ACTIVOS PASIVOS Y TRANSACCIONES	1.197.203.866,00	0,00	0,00	0,00	0,00	1.197.203.866,00	0,00	0,00	1.197.203.866,00	1.197.203.866,00
00	NA	1.197.203.866,00	0,00	0,00	0,00	0,00	1.197.203.866,00	0,00	0,00	1.197.203.866,00	1.197.203.866,00
00	ADMINISTRACION DE ACTIVOS PASIVOS Y TRANSACCIONES	1.197.203.866,00	0,00	0,00	0,00	0,00	1.197.203.866,00	0,00	0,00	1.197.203.866,00	1.197.203.866,00
0000	ADMINISTRACION DE ACTIVOS PASIVOS Y TRANSACCIONES	1.197.203.866,00	0,00	0,00	0,00	0,00	1.197.203.866,00	0,00	0,00	1.197.203.866,00	1.197.203.866,00

Distribucion Por Estructura Programatica Segun Grupo Fuente De Financiamiento

Sistema Integrado de Gestión Financiera
 Periodo: 2009

Capítulo Subcapítulo Programa SubPrograma Proyecto Actividad Obra	Fte General	Fte Destino Especifico	Fte Proyecto	Transferencias	Credito Plazo	Total Ftes Interne	Credito Externo	Donaciones Externas	Total Ftes Externas	Total
Total General	6.037.854.000.00	0.00	0.00	0.00	0.00	6.037.854.000.00	13.260.643.000.00	0.00	13.260.643.000.00	19.298.497.000.00

Seccion Institucional : 11111 ADMINISTRACION CENTRAL
 Ambito : 03 ORGAÑO RECTOR
 Tipo Presupuesto : 01 FORMULACION
 Libro CAP=0000/0000
 Capítulo 0211 SECRETARIA DE ESTADO DE OBRAS PUBLICAS Y COMUNICACIONES
 Version Gasto : 05

CAPITULO 212
SECRETARIA DE ESTADO DE
INDUSTRIA Y COMERCIO
AÑO 2009



Distribucion Por Estructura Programatica Segun Grupo Fuente De Financiamiento

Sistema Integrado de Gestión Financiera
Periodo: 2009

Deplyta Sub-Capitulo Programa Sub-Programa Proyecto Actividad Oiva	Pto General	Pto Operativo Especifico	Pto Programa	Transaccionalidad	Origen Ingreso	Total Pto Ingresos	Origen Egreso	Comentarios	Total Pto Egresos	Total
Total General	1,015,235,810.00	832,465,816.50	5.00		0.00	1,837,445,526.50	0.00	7,300,000.00	7,300,000.00	1,844,845,526.50
0212 SEC. DE ESTADO DE IND. Y COM.	1,015,235,810.00	832,465,816.50	5.00		0.00	1,837,445,526.50	0.00	7,300,000.00	7,300,000.00	1,844,845,526.50
01 SEC. DE ESTADO DE INDUSTRIA Y COMERCIO	1,015,235,810.00	832,465,816.50	5.00		0.00	1,837,445,526.50	0.00	7,300,000.00	7,300,000.00	1,844,845,526.50
001 ACTIVIDADES CENTRALES	302,739,285.00	302,739,285.00	5.00		0.00	582,739,285.00	0.00	0.00	0.00	582,739,285.00
002 NA	302,739,285.00	302,739,285.00	5.00		0.00	582,739,285.00	0.00	0.00	0.00	582,739,285.00
003 NO APLICA	347,381,840.00	347,381,840.00	5.00		0.00	347,381,840.00	0.00	0.00	0.00	347,381,840.00
004 COORDINACION	5,337,335.00	5,337,335.00	5.00		0.00	5,337,335.00	0.00	0.00	0.00	5,337,335.00
005 PROGRAMACION SECTORIAL	20,968,148.00	20,968,148.00	5.00		0.00	20,968,148.00	0.00	0.00	0.00	20,968,148.00
006 REGULACION Y FOMENTO INDUSTRIAL Y COMERCIAL	20,968,148.00	20,968,148.00	5.00		0.00	20,968,148.00	0.00	0.00	0.00	20,968,148.00
007 NA	20,968,148.00	20,968,148.00	5.00		0.00	20,968,148.00	0.00	0.00	0.00	20,968,148.00
008 FOMENTO Y SERVICIO AL COMERCIO EXTERIOR	5,988,227.00	5,988,227.00	5.00		0.00	5,988,227.00	0.00	0.00	0.00	5,988,227.00
009 FOMENTO Y SERVICIO AL COMERCIO INTERNO A LA INDUSTRIA	3,711,145.00	3,711,145.00	5.00		0.00	3,711,145.00	0.00	0.00	0.00	3,711,145.00
010 REGULACION Y CONTROL DE HERRAMIENTAS	3,822,195.00	3,822,195.00	5.00		0.00	3,822,195.00	0.00	0.00	0.00	3,822,195.00
011 FOMENTO Y DESARROLLO DE LA ENERGIA NO CONVENCIONAL	5,144,029.00	5,144,029.00	5.00		0.00	5,144,029.00	0.00	0.00	0.00	5,144,029.00
012 FOMENTO Y SERVICIO INDUSTRIAL EN LA ZONA FRONTERIZA	5,070,877.00	5,070,877.00	5.00		0.00	5,070,877.00	0.00	0.00	0.00	5,070,877.00
013 INVESTIDACION Y FOMENTO MINERO	37,385,855.00	37,385,855.00	5.00		0.00	37,385,855.00	0.00	0.00	0.00	37,385,855.00
014 NA	37,385,855.00	37,385,855.00	5.00		0.00	37,385,855.00	0.00	0.00	0.00	37,385,855.00
015 NO APLICA	21,999,744.00	21,999,744.00	5.00		0.00	21,999,744.00	0.00	0.00	0.00	21,999,744.00
016 DIRECCION Y COORDINACION	2,027,284.00	2,027,284.00	5.00		0.00	2,027,284.00	0.00	0.00	0.00	2,027,284.00
017 INVESTIGACIONES Y EXPLORACIONES MINERAS	5,838,782.00	5,838,782.00	5.00		0.00	5,838,782.00	0.00	0.00	0.00	5,838,782.00
018 FORMALIZACION MINERA Y CATASTRO	1,181,707.00	1,181,707.00	5.00		0.00	1,181,707.00	0.00	0.00	0.00	1,181,707.00
019 PROMOCION DE HERRAMIENTAS	6,869,374.00	6,869,374.00	5.00		0.00	6,869,374.00	0.00	0.00	0.00	6,869,374.00
020 PROMOCION, FOMENTO Y DESARROLLO DE LA ACT. MINERA NACIONAL	47,127,433.00	47,127,433.00	5.00		0.00	47,127,433.00	0.00	0.00	0.00	47,127,433.00
021 ESTABLECIMIENTO DE NORMAS Y SISTEMAS DE CALIDAD	47,127,433.00	47,127,433.00	5.00		0.00	47,127,433.00	0.00	0.00	0.00	47,127,433.00
022 NA	47,127,433.00	47,127,433.00	5.00		0.00	47,127,433.00	0.00	0.00	0.00	47,127,433.00
023 NA	27,023,886.00	27,023,886.00	5.00		0.00	27,023,886.00	0.00	0.00	0.00	27,023,886.00
024 DIRECCION Y COORDINACION	1,357,714.00	1,357,714.00	5.00		0.00	1,357,714.00	0.00	0.00	0.00	1,357,714.00
025 ORIENTACION Y DIFUSION	4,184,934.00	4,184,934.00	5.00		0.00	4,184,934.00	0.00	0.00	0.00	4,184,934.00
026 CERTIFICACION Y CONTROL DE CALIDAD	16,312,648.00	16,312,648.00	5.00		0.00	16,312,648.00	0.00	0.00	0.00	16,312,648.00
027 PLAN DE PRUEBAS Y MEDIDAS METEOROLÓGICAS	3,833,234.00	3,833,234.00	5.00		0.00	3,833,234.00	0.00	0.00	0.00	3,833,234.00
028 FOMENTO DE LA MEDIO PEQUEÑA Y MEDIANA EMPRESA (PROMPYME)	95,786,011.00	95,786,011.00	5.00		0.00	95,786,011.00	0.00	0.00	0.00	95,786,011.00
029 NA	95,786,011.00	95,786,011.00	5.00		0.00	95,786,011.00	0.00	0.00	0.00	95,786,011.00
030 NA	52,746,011.00	52,746,011.00	5.00		0.00	52,746,011.00	0.00	0.00	0.00	52,746,011.00
031 DIRECCION Y COORDINACION	17,362,759.00	17,362,759.00	5.00		0.00	17,362,759.00	0.00	0.00	0.00	17,362,759.00
032 PROMOCION Y FINANCIAMIENTO	31,854,649.00	31,854,649.00	5.00		0.00	31,854,649.00	0.00	0.00	0.00	31,854,649.00
033 CAPACITACION Y ASISTENCIA TECNICA	1,888,302.00	1,888,302.00	5.00		0.00	1,888,302.00	0.00	0.00	0.00	1,888,302.00
034 REMEDIACION AMBIENTAL MNA PUEBLO VIEJO	37,240,418.00	37,240,418.00	5.00		0.00	37,240,418.00	0.00	0.00	0.00	37,240,418.00
035 NA	37,240,418.00	37,240,418.00	5.00		0.00	37,240,418.00	0.00	0.00	0.00	37,240,418.00
036 NA	17,240,418.00	17,240,418.00	5.00		0.00	17,240,418.00	0.00	0.00	0.00	17,240,418.00
037 DIRECCION Y COORDINACION	9,533,650.00	9,533,650.00	5.00		0.00	9,533,650.00	0.00	0.00	0.00	9,533,650.00
038 MANTENIMIENTO AMBIENTAL	800,759.00	800,759.00	5.00		0.00	800,759.00	0.00	0.00	0.00	800,759.00
039 MANTENIMIENTO AMBIENTAL	7,216,010.00	7,216,010.00	5.00		0.00	7,216,010.00	0.00	0.00	0.00	7,216,010.00
040 PROGRAMA DE REMEDIACION AMBIENTAL MNA PUEBLO VIEJO	20,000,000.00	20,000,000.00	5.00		0.00	20,000,000.00	0.00	0.00	0.00	20,000,000.00
041 PLAN DE MANTENIMIENTO Y REMEDIACION AMBIENTAL MNA PUEBLO VIEJO, COTU	7,500,000.00	7,500,000.00	5.00		0.00	7,500,000.00	0.00	0.00	0.00	7,500,000.00
042 DEUDA PUBLICA	7,600,000.00	7,600,000.00	5.00		0.00	7,600,000.00	0.00	0.00	0.00	7,600,000.00
043 DEUDA PUBLICA	7,600,000.00	7,600,000.00	5.00		0.00	7,600,000.00	0.00	0.00	0.00	7,600,000.00
044 NO APLICA	7,600,000.00	7,600,000.00	5.00		0.00	7,600,000.00	0.00	0.00	0.00	7,600,000.00
045 SERVICIOS DE LA DEUDA PUBLICA	7,600,000.00	7,600,000.00	5.00		0.00	7,600,000.00	0.00	0.00	0.00	7,600,000.00
046 ADMINISTRACION DE CONTRIBUCIONES ESPECIALES	1,415,772.99	1,415,772.99	5.00		0.00	1,415,772.99	0.00	0.00	0.00	1,415,772.99
047 ADMINISTRACION DE CONTRIBUCIONES ESPECIALES	1,415,772.99	1,415,772.99	5.00		0.00	1,415,772.99	0.00	0.00	0.00	1,415,772.99

Distribucion Por Estructura Programatica Segun Grupo Fuente De Financiamiento

Sistema Integrado de Gestión Financiera
Periodo: 2009

Capital, SubCapital, Programa SubPrograma, Proyecto, Actividad Otra	Tp General	Fg Destino Capacitivo	Yta Progn	Transferencia	Saldo Interno	Fse Fse Interam	Capitulo Externo	Donaciones Externas	Total Fse Externa	Total
Total General	1,018,299,810.00	522,486,818.00	0.00	0.00	0.00	1,837,446,828.00	0.00	7,300,000.00	7,300,000.00	1,844,846,828.00
0212 SEC. DE ESTADO DE IND. Y COM.	1,018,299,810.00	522,486,818.00	0.00	0.00	0.00	1,837,446,828.00	0.00	7,300,000.00	7,300,000.00	1,844,846,828.00
01 SEC. DE ESTADO DE INDUSTRIA Y COMERCIO	1,018,299,810.00	522,486,818.00	0.00	0.00	0.00	1,837,446,828.00	0.00	7,300,000.00	7,300,000.00	1,844,846,828.00
08 ADMINISTRACION DE CONTRIBUCIONES ESPECIALES	1,415,772.00	0.00	0.00	0.00	0.00	1,415,772.00	0.00	0.00	0.00	1,415,772.00
00 ADMINISTRACION DE CONTRIBUCIONES ESPECIALES	1,415,772.00	0.00	0.00	0.00	0.00	1,415,772.00	0.00	0.00	0.00	1,415,772.00
00 NO APLICA	1,415,772.00	0.00	0.00	0.00	0.00	1,415,772.00	0.00	0.00	0.00	1,415,772.00
00 ADMINISTRACION DE CONTRIBUCIONES ESPECIALES	1,415,772.00	0.00	0.00	0.00	0.00	1,415,772.00	0.00	0.00	0.00	1,415,772.00
0000 ADM. DE ACTIVOS, PASIVOS Y TRANSFERENCIAS	460,896,828.00	0.00	0.00	0.00	0.00	460,896,828.00	0.00	0.00	0.00	460,896,828.00
00 ADM. DE ACTIVOS, PASIVOS Y TRANSFERENCIAS	460,896,828.00	0.00	0.00	0.00	0.00	460,896,828.00	0.00	0.00	0.00	460,896,828.00
00 NO APLICA	460,896,828.00	0.00	0.00	0.00	0.00	460,896,828.00	0.00	0.00	0.00	460,896,828.00
0000 ADMINISTRACION DE TRANSFERENCIAS, PASIVOS Y ACTIVOS FINANCIEROS	460,896,828.00	0.00	0.00	0.00	0.00	460,896,828.00	0.00	0.00	0.00	460,896,828.00

Seccion Institucional : 11111 ADMINISTRACION CENTRAL
Ambito : 03 ORIGAMO RECTOR
Tipo Presupuesto : 01 FORMULACION
Libro CAP-0000-2009
Capitulo 0212 SEC. DE ESTADO DE IND. Y COM.
Version Gasto : 05

CAPITULO 213
SECRETARIA DE ESTADO DE TURISMO
AÑO 2009



Distribucion Por Estructura Programatica Segun Grupo Fuente De Financiamiento

Capítulo Sub-Capítulo Programa Sub-Programa Proyecto Autoridad Olera	Fls General	Fls Especifico	Fls Progres	Transferencias	Cuentas INMUs	Total Fls Ingresos	Cuentas Externas	Disponibles Externas	Total Fls Ingresos	Total
Total General	527,203,285.00	483,845,700.00	0.00	0.00	0.00	861,146,060.00	0.00	0.00	861,146,060.00	861,146,060.00
0213	527,203,285.00	483,845,700.00	0.00	0.00	0.00	861,146,060.00	0.00	0.00	861,146,060.00	861,146,060.00
01	527,203,285.00	483,845,700.00	0.00	0.00	0.00	861,146,060.00	0.00	0.00	861,146,060.00	861,146,060.00
01	527,203,285.00	483,845,700.00	0.00	0.00	0.00	861,146,060.00	0.00	0.00	861,146,060.00	861,146,060.00
00	527,203,285.00	483,845,700.00	0.00	0.00	0.00	861,146,060.00	0.00	0.00	861,146,060.00	861,146,060.00
00	527,203,285.00	483,845,700.00	0.00	0.00	0.00	861,146,060.00	0.00	0.00	861,146,060.00	861,146,060.00
0001	527,203,285.00	483,845,700.00	0.00	0.00	0.00	861,146,060.00	0.00	0.00	861,146,060.00	861,146,060.00
0002	527,203,285.00	483,845,700.00	0.00	0.00	0.00	861,146,060.00	0.00	0.00	861,146,060.00	861,146,060.00
00	527,203,285.00	483,845,700.00	0.00	0.00	0.00	861,146,060.00	0.00	0.00	861,146,060.00	861,146,060.00
11	2,158,813.00	0.00	0.00	0.00	0.00	2,158,813.00	0.00	0.00	2,158,813.00	2,158,813.00
00	5,599,698.00	483,845,700.00	0.00	0.00	0.00	488,445,398.00	0.00	0.00	488,445,398.00	488,445,398.00
0001	5,599,698.00	483,845,700.00	0.00	0.00	0.00	488,445,398.00	0.00	0.00	488,445,398.00	488,445,398.00
0002	5,599,698.00	483,845,700.00	0.00	0.00	0.00	488,445,398.00	0.00	0.00	488,445,398.00	488,445,398.00
0003	5,599,698.00	483,845,700.00	0.00	0.00	0.00	488,445,398.00	0.00	0.00	488,445,398.00	488,445,398.00
12	4,191,972.00	0.00	0.00	0.00	0.00	4,191,972.00	0.00	0.00	4,191,972.00	4,191,972.00
00	786,781.00	0.00	0.00	0.00	0.00	786,781.00	0.00	0.00	786,781.00	786,781.00
00	786,781.00	0.00	0.00	0.00	0.00	786,781.00	0.00	0.00	786,781.00	786,781.00
0001	786,781.00	0.00	0.00	0.00	0.00	786,781.00	0.00	0.00	786,781.00	786,781.00

Seccion Institucional : 11111 ADMINISTRACION CENTRAL
Ambito : 03 ORGANISMO RECTOR
Tipo Presupuesto : 01 FORMULACION
Libro CAP-0000-9999
Capítulo 0213 SEC. DE ESTADO DE TURISMO
Version Gasto : 05

CAPITULO 214
PROCURADURIA GENERAL DE LA REPUBLICA
AÑO 2009



Distribucion Por Estructura Programatica Segun Grupo Fuente De Financiamiento

Sistema Integrado de Gestión Financiera
Periodo: 2009

Capital SubCategorías: Programa SubPrograma Proyecto Actividad Obra		Fis General	Fis Usafico Especifico	Pk Projea	Transferencias	Credito Interno	Total Fis Ingresos	Credito Externo	Total Fis Externa	Total
Total General		2,548,157,436.00	0.00	0.00	0.00	0.00	2,548,157,436.00	0.00	0.00	2,548,157,436.00
0274	PROCURADURIA GRAL DE LA REP.	2,548,157,436.00	0.00	0.00	0.00	0.00	2,548,157,436.00	0.00	0.00	2,548,157,436.00
01	PROCURADURIA GENERAL DE LA REPUBLICA	2,548,157,436.00	0.00	0.00	0.00	0.00	2,548,157,436.00	0.00	0.00	2,548,157,436.00
11	MINISTERIO PUBLICO	2,548,157,436.00	0.00	0.00	0.00	0.00	2,548,157,436.00	0.00	0.00	2,548,157,436.00
00	NA	2,548,157,436.00	0.00	0.00	0.00	0.00	2,548,157,436.00	0.00	0.00	2,548,157,436.00
00	NO APLICA	2,548,157,436.00	0.00	0.00	0.00	0.00	2,548,157,436.00	0.00	0.00	2,548,157,436.00
0001	DIRECCION SUPERIOR	877,273,954.00	0.00	0.00	0.00	0.00	877,273,954.00	0.00	0.00	877,273,954.00
0002	PROTECCION DE LOS DERECHOS Y GARANTIA CONSTITUCIONALES	748,717,332.00	0.00	0.00	0.00	0.00	748,717,332.00	0.00	0.00	748,717,332.00
0003	PREVENCIÓN DE LA CORRUPCIÓN	29,865,144.00	0.00	0.00	0.00	0.00	29,865,144.00	0.00	0.00	29,865,144.00
0004	CORRECCION Y REHABILITACION DE INTERIORS	716,638,336.00	0.00	0.00	0.00	0.00	716,638,336.00	0.00	0.00	716,638,336.00
0005	CAPACITACION EN PROCURACION Y FISCALIZACION	29,845,794.00	0.00	0.00	0.00	0.00	29,845,794.00	0.00	0.00	29,845,794.00
0006	CAPACITACION EN TRATAMIENTO PENITENCIARIO	64,817,872.00	0.00	0.00	0.00	0.00	64,817,872.00	0.00	0.00	64,817,872.00

Seccion Institucional : 11111 ADMINISTRACION CENTRAL
Ambito : 03 ORGANISMO RECTOR
Tipo Presupuesto : 01 FORMULACION
Libro CAP-0000000000
Capítulo 0214 PROCURADURIA GRAL DE LA REP.
Version Gasto : 05

CAPITULO 215
SECRETARIA DE ESTADO DE LA MUJER
AÑO 2009



Sistema Integrado de Gestión Financiera

Período: 2009

Distribución Por Estructura Programática Según Grupo Fuente De Financiamiento

4694827-00100157921-PROYECTO

pl_mip_aymexcliente.cdf
27/11/2009 01:47:13
Página 1 de 1

Capítulo Subcapítulo Programa Proyecto Actividad Costo	Fin General	Fin Específica	Fin Proyecto	Transferencias	Credito Fianco	Credito Clavio	Depositos Eternos	Total
Total General	357,745,983.02	3,460,000.00	0.00	0.00	0.00	0.00	56,464,318.00	365,610,301.02
0215	357,745,983.02	3,460,000.00	0.00	0.00	0.00	0.00	56,464,318.00	365,610,301.02
01	357,745,983.02	3,460,000.00	0.00	0.00	0.00	0.00	56,464,318.00	365,610,301.02
00	64,277,882.00	0.00	0.00	0.00	0.00	0.00	0.00	64,277,882.00
00	64,277,882.00	0.00	0.00	0.00	0.00	0.00	0.00	64,277,882.00
0001	14,238,597.00	0.00	0.00	0.00	0.00	0.00	0.00	14,238,597.00
0000	20,289,778.00	0.00	0.00	0.00	0.00	0.00	0.00	20,289,778.00
0000	17,897,184.50	0.00	0.00	0.00	0.00	0.00	0.00	17,897,184.50
0004	11,700,158.00	0.00	0.00	0.00	0.00	0.00	0.00	11,700,158.00
11	4,827,513.02	0.00	0.00	0.00	0.00	0.00	0.00	4,827,513.02
00	4,827,513.02	0.00	0.00	0.00	0.00	0.00	0.00	4,827,513.02
00	183,315.00	0.00	0.00	0.00	0.00	0.00	0.00	183,315.00
0002	870,044.00	0.00	0.00	0.00	0.00	0.00	0.00	870,044.00
0003	3,792,259.02	0.00	0.00	0.00	0.00	0.00	0.00	3,792,259.02
0004	173,679,711.05	0.00	0.00	0.00	0.00	0.00	0.00	173,679,711.05
11	16,962,818.00	0.00	0.00	0.00	0.00	0.00	0.00	16,962,818.00
00	16,962,818.00	0.00	0.00	0.00	0.00	0.00	0.00	16,962,818.00
0001	173,679,711.05	0.00	0.00	0.00	0.00	0.00	0.00	173,679,711.05
00	173,679,711.05	0.00	0.00	0.00	0.00	0.00	0.00	173,679,711.05
0001	173,679,711.05	0.00	0.00	0.00	0.00	0.00	0.00	173,679,711.05
0002	96,462,847.00	0.00	0.00	0.00	0.00	0.00	0.00	96,462,847.00
0003	78,196,784.00	0.00	0.00	0.00	0.00	0.00	0.00	78,196,784.00
00	78,196,784.00	0.00	0.00	0.00	0.00	0.00	0.00	78,196,784.00
0001	33,556,000.00	0.00	0.00	0.00	0.00	0.00	0.00	33,556,000.00
0002	44,638,778.00	0.00	0.00	0.00	0.00	0.00	0.00	44,638,778.00
00	44,638,778.00	0.00	0.00	0.00	0.00	0.00	0.00	44,638,778.00
0001	283,184.00	0.00	0.00	0.00	0.00	0.00	0.00	283,184.00
0002	253,187.00	0.00	0.00	0.00	0.00	0.00	0.00	253,187.00
14	252,814.00	0.00	0.00	0.00	0.00	0.00	0.00	252,814.00
00	252,814.00	0.00	0.00	0.00	0.00	0.00	0.00	252,814.00
0001	32,538,371.00	0.00	0.00	0.00	0.00	0.00	0.00	32,538,371.00
00	32,538,371.00	0.00	0.00	0.00	0.00	0.00	0.00	32,538,371.00
0001	32,538,371.00	0.00	0.00	0.00	0.00	0.00	0.00	32,538,371.00
0002	1,395,289.92	0.00	0.00	0.00	0.00	0.00	0.00	1,395,289.92
00	1,395,289.92	0.00	0.00	0.00	0.00	0.00	0.00	1,395,289.92
0001	31,859,128.00	0.00	0.00	0.00	0.00	0.00	0.00	31,859,128.00
00	31,859,128.00	0.00	0.00	0.00	0.00	0.00	0.00	31,859,128.00
0000	31,859,128.00	0.00	0.00	0.00	0.00	0.00	0.00	31,859,128.00

Sección Institucional : 11111 ADMINISTRACION CENTRAL
 Ambito : 03 ORGANO RECTOR
 Tipo Presupuesto : 01 FORMULACION
 Libro CASP-000056999
 Capítulo 0215 SEC. DE ESTADO DE LA MUJER
 Versión Gasto : 95

CAPITULO 216
SECRETARIA DE ESTADO DE CULTURA
AÑO 2009



Distribucion Por Estructura Programatica Segun Grupo Fuente De Financiamiento

Sistema Integrado de Gestión Financiera
Periodo: 2009

Centro SubPrograma SubPrograma Proyecto Actividad Obra	Fin General	Fin Destino Especifico	Fin Proyectos	Trabaja Interim	Credito Interim	Total Fin Interim	Credito Ejeño	Cometente Ejeño	Total Fin Ejeño	Total
Total General	1,242,636,877.00	5.00	5.00	5.00	0.00	1,242,636,877.00	0.00	0.00	0.00	1,242,636,877.00
0216	1,242,636,877.00	5.00	5.00	5.00	0.00	1,242,636,877.00	0.00	0.00	0.00	1,242,636,877.00
01	1,242,636,877.00	5.00	5.00	5.00	0.00	1,242,636,877.00	0.00	0.00	0.00	1,242,636,877.00
01	242,674,981.00	5.00	5.00	5.00	0.00	242,674,981.00	0.00	0.00	0.00	242,674,981.00
00	242,674,981.00	5.00	5.00	5.00	0.00	242,674,981.00	0.00	0.00	0.00	242,674,981.00
00	242,674,981.00	5.00	5.00	5.00	0.00	242,674,981.00	0.00	0.00	0.00	242,674,981.00
0001	81,371,369.00	5.00	5.00	5.00	0.00	81,371,369.00	0.00	0.00	0.00	81,371,369.00
0002	161,303,612.00	5.00	5.00	5.00	0.00	161,303,612.00	0.00	0.00	0.00	161,303,612.00
0003	215,958,976.00	5.00	5.00	5.00	0.00	215,958,976.00	0.00	0.00	0.00	215,958,976.00
0004	215,958,976.00	5.00	5.00	5.00	0.00	215,958,976.00	0.00	0.00	0.00	215,958,976.00
0005	116,618,870.00	5.00	5.00	5.00	0.00	116,618,870.00	0.00	0.00	0.00	116,618,870.00
0006	5,250,000.00	5.00	5.00	5.00	0.00	5,250,000.00	0.00	0.00	0.00	5,250,000.00
0007	8,000,000.00	5.00	5.00	5.00	0.00	8,000,000.00	0.00	0.00	0.00	8,000,000.00
01	15,160,482.00	5.00	5.00	5.00	0.00	15,160,482.00	0.00	0.00	0.00	15,160,482.00
0051	15,160,482.00	5.00	5.00	5.00	0.00	15,160,482.00	0.00	0.00	0.00	15,160,482.00
02	6,000,000.00	5.00	5.00	5.00	0.00	6,000,000.00	0.00	0.00	0.00	6,000,000.00
0061	6,000,000.00	5.00	5.00	5.00	0.00	6,000,000.00	0.00	0.00	0.00	6,000,000.00
03	20,644,000.00	5.00	5.00	5.00	0.00	20,644,000.00	0.00	0.00	0.00	20,644,000.00
0061	20,644,000.00	5.00	5.00	5.00	0.00	20,644,000.00	0.00	0.00	0.00	20,644,000.00
04	23,891,000.00	5.00	5.00	5.00	0.00	23,891,000.00	0.00	0.00	0.00	23,891,000.00
0061	23,891,000.00	5.00	5.00	5.00	0.00	23,891,000.00	0.00	0.00	0.00	23,891,000.00
05	13,000,000.00	5.00	5.00	5.00	0.00	13,000,000.00	0.00	0.00	0.00	13,000,000.00
0061	13,000,000.00	5.00	5.00	5.00	0.00	13,000,000.00	0.00	0.00	0.00	13,000,000.00
06	12,000,000.00	5.00	5.00	5.00	0.00	12,000,000.00	0.00	0.00	0.00	12,000,000.00
0061	12,000,000.00	5.00	5.00	5.00	0.00	12,000,000.00	0.00	0.00	0.00	12,000,000.00
12	112,893,950.00	5.00	5.00	5.00	0.00	112,893,950.00	0.00	0.00	0.00	112,893,950.00
50	112,893,950.00	5.00	5.00	5.00	0.00	112,893,950.00	0.00	0.00	0.00	112,893,950.00
00	62,708,558.00	5.00	5.00	5.00	0.00	62,708,558.00	0.00	0.00	0.00	62,708,558.00
0001	62,708,558.00	5.00	5.00	5.00	0.00	62,708,558.00	0.00	0.00	0.00	62,708,558.00
0002	48,884,913.00	5.00	5.00	5.00	0.00	48,884,913.00	0.00	0.00	0.00	48,884,913.00
0003	48,884,913.00	5.00	5.00	5.00	0.00	48,884,913.00	0.00	0.00	0.00	48,884,913.00
00	48,884,913.00	5.00	5.00	5.00	0.00	48,884,913.00	0.00	0.00	0.00	48,884,913.00
0001	307,468,957.00	5.00	5.00	5.00	0.00	307,468,957.00	0.00	0.00	0.00	307,468,957.00
0002	5,343,045.00	5.00	5.00	5.00	0.00	5,343,045.00	0.00	0.00	0.00	5,343,045.00
0003	33,309,887.00	5.00	5.00	5.00	0.00	33,309,887.00	0.00	0.00	0.00	33,309,887.00
0004	4,476,703.00	5.00	5.00	5.00	0.00	4,476,703.00	0.00	0.00	0.00	4,476,703.00
0005	16,603,984.00	5.00	5.00	5.00	0.00	16,603,984.00	0.00	0.00	0.00	16,603,984.00
0006	253,221,107.00	5.00	5.00	5.00	0.00	253,221,107.00	0.00	0.00	0.00	253,221,107.00
0007	253,221,107.00	5.00	5.00	5.00	0.00	253,221,107.00	0.00	0.00	0.00	253,221,107.00
00	253,221,107.00	5.00	5.00	5.00	0.00	253,221,107.00	0.00	0.00	0.00	253,221,107.00
0000	253,221,107.00	5.00	5.00	5.00	0.00	253,221,107.00	0.00	0.00	0.00	253,221,107.00
99	9,957,858.00	5.00	5.00	5.00	0.00	9,957,858.00	0.00	0.00	0.00	9,957,858.00
50	9,957,858.00	5.00	5.00	5.00	0.00	9,957,858.00	0.00	0.00	0.00	9,957,858.00
00	9,957,858.00	5.00	5.00	5.00	0.00	9,957,858.00	0.00	0.00	0.00	9,957,858.00
0000	9,957,858.00	5.00	5.00	5.00	0.00	9,957,858.00	0.00	0.00	0.00	9,957,858.00

Distribucion Por Estructura Programatica Segun Grupo Fuente De Financiamiento

Sistema Integrado de Gestión Financiera
 Periodo: 2009

Capítulo	SubCapítulo	Programa	SubPrograma	Proyecto	Actividad	Otro	Por General	Por Destino Específico	Por Propos	Transferencias	Credito Interio	Total Ptas Interio	Credito Exterio	Donaciones Exterias	Total Ptas Exterias	Total
							1,242,838,877.50	0.00	0.00	0.00	0.00	1,242,838,877.50	0.00	0.00	0.00	1,242,838,877.50

Total General

Seccion Institucional : 1111 ADMINISTRACION CENTRAL
 Ambito : 03 ORGANICO RECTOR
 Tipo Presupuesto : 01 FORMULACION
 Libro CAP:00003629
 Capítulo 0218 SEC. DE ESTADO DE CULTURA
 Version Cuatro : 00

CAPITULO 217
SECRETARIA DE ESTADO DE LA JUVENTUD
AÑO 2009



Distribucion Por Estructura Programatica Segun Fuente De Financiamiento

Capítulo Sub-Capítulo Programa Sub-Programa Proyecto Actividad Obra		Fin Ganero	Fin Medio Especialico	Fin Público	Transferencias	Crédito Interno	Total Fin Interne	Crédito Externo	Proposición Externa	Total Fin Externa	Total
Total General		325,894,287.00	0.00	0.00	0.00	0.00	325,894,287.00	0.00	0.00	0.00	325,894,287.00
0017	SEC. DE ESTADO DE LA JUVENTUD	325,894,287.00	0.00	0.00	0.00	0.00	325,894,287.00	0.00	0.00	0.00	325,894,287.00
01	SEC. DE ESTADO DE LA JUVENTUD	325,894,287.00	0.00	0.00	0.00	0.00	325,894,287.00	0.00	0.00	0.00	325,894,287.00
11	ADMINISTRACION DE POLITICAS PARA LA JUVENTUD	304,245,687.00	0.00	0.00	0.00	0.00	304,245,687.00	0.00	0.00	0.00	304,245,687.00
00	N/A	304,245,687.00	0.00	0.00	0.00	0.00	304,245,687.00	0.00	0.00	0.00	304,245,687.00
00	NO APLICA	304,245,687.00	0.00	0.00	0.00	0.00	304,245,687.00	0.00	0.00	0.00	304,245,687.00
0001	DIRECCION Y COORDINACION GENERAL	115,848,912.00	0.00	0.00	0.00	0.00	115,848,912.00	0.00	0.00	0.00	115,848,912.00
0002	GESTION ADMINISTRATIVA Y FINANCIERA	38,740,784.00	0.00	0.00	0.00	0.00	38,740,784.00	0.00	0.00	0.00	38,740,784.00
0003	PLANIFICACION Y FORMULACION DE POLITICAS DE JUVENTUD	4,825,833.00	0.00	0.00	0.00	0.00	4,825,833.00	0.00	0.00	0.00	4,825,833.00
0004	EVALUACION DE LAS POLITICAS SECTORIALES	34,984,873.00	0.00	0.00	0.00	0.00	34,984,873.00	0.00	0.00	0.00	34,984,873.00
0005	ADMINISTRACION DE BECAS ESTUDIANTILES Y OTRAS AYUDAS	103,984,346.00	0.00	0.00	0.00	0.00	103,984,346.00	0.00	0.00	0.00	103,984,346.00
00	ADMINISTRACION DE CONTRIBUCIONES ESPECIALES	21,610,600.00	0.00	0.00	0.00	0.00	21,610,600.00	0.00	0.00	0.00	21,610,600.00
00	N/A	21,610,600.00	0.00	0.00	0.00	0.00	21,610,600.00	0.00	0.00	0.00	21,610,600.00
00	NO APLICA	21,610,600.00	0.00	0.00	0.00	0.00	21,610,600.00	0.00	0.00	0.00	21,610,600.00
0000	ADMINISTRACION DE CONTRIBUCIONES ESPECIALES	21,610,600.00	0.00	0.00	0.00	0.00	21,610,600.00	0.00	0.00	0.00	21,610,600.00

Sección Institucional : 11111 ADMINISTRACION CENTRAL
Ambito : 03 ORGAÑO RECTOR
Tipo Presupuesto : 01 FORMULACION
Libro CAP-0000-0620
Capítulo 0217 SEC. DE ESTADO DE LA JUVENTUD
Versión Gasto : 05

CAPITULO 218
SECRETARIA DE ESTADO DE
MEDIO AMBIENTE
Y RECURSOS NATURALES
AÑO 2009



Distribucion Por Estructura Programatica Segun Fuente De Financiamiento

Sistema Integrado de Gestión Financiera
Periodo: 2009

Código SubCódigo	Programa SubPrograma Proyecto Actividad Obra	Rta General	Rta Desplaz Especializ	Rta Prejca	Transferencias	Estado Interno	Total Rta Interno	Código Externo	Desplazamiento Externo	Costo Externo	Total
0219	SEC. DE ESTADO DE MEDIO AMBIENTE Y REC. NAT.	2,637,894,811.00	0.00	0.00	0.00	0.00	2,637,894,811.00	841,190,078.00	222,850,087.50	1,093,235,165.00	3,751,157,976.00
01	SEC. DE ESTADO DE MEDIO AMBIENTE	2,637,894,811.00	0.00	0.00	0.00	0.00	2,637,894,811.00	841,190,078.00	222,850,087.50	1,093,235,165.00	3,751,157,976.00
12	MANEJO SOSTENIBLE DE LOS RECURSOS NATURALES	310,471,035.00	0.00	0.00	0.00	0.00	310,471,035.00	0.00	0.00	0.00	310,471,035.00
01	MANEJO DE RECURSOS FLORESTALES	471,840,133.00	0.00	0.00	0.00	0.00	471,840,133.00	0.00	0.00	0.00	471,840,133.00
	Planificación del área forestal de la SEMARENA, Buenas	2,000,000.00	0.00	0.00	0.00	0.00	2,000,000.00	0.00	0.00	0.00	2,000,000.00
	Mejoramiento de trabajo	2,000,000.00	0.00	0.00	0.00	0.00	2,000,000.00	0.00	0.00	0.00	2,000,000.00
02	MANEJO DE RECURSOS NO RENOVABLES DE LOS SUELOS Y DE LAS AGUAS	82,911,411.00	0.00	0.00	0.00	0.00	82,911,411.00	0.00	0.00	0.00	82,911,411.00
00	NO APLICA	72,714,811.00	0.00	0.00	0.00	0.00	72,714,811.00	0.00	0.00	0.00	72,714,811.00
0001	COORDINACION Y GESTION ADMINISTRATIVA	15,977,091.00	0.00	0.00	0.00	0.00	15,977,091.00	0.00	0.00	0.00	15,977,091.00
0002	MANEJO SOSTENIBLE DE CUENCAS	35,070,744.00	0.00	0.00	0.00	0.00	35,070,744.00	0.00	0.00	0.00	35,070,744.00
0003	REGULACION Y CONTROL DE LA EXPLOTACION DE ADEGUADOS	22,043,576.00	0.00	0.00	0.00	0.00	22,043,576.00	0.00	0.00	0.00	22,043,576.00
0101	Planificación del programa	1,750,000.00	0.00	0.00	0.00	0.00	1,750,000.00	0.00	0.00	0.00	1,750,000.00
0102	Elaboración de estudios de los recursos naturales de la zona forestal	8,000,000.00	0.00	0.00	0.00	0.00	8,000,000.00	0.00	0.00	0.00	8,000,000.00
0205	Construcción de instalaciones para manejo sostenible de tierras en la República Dominicana	1,448,850.00	0.00	0.00	0.00	0.00	1,448,850.00	0.00	0.00	0.00	1,448,850.00
0101	Elaboración del programa	1,448,850.00	0.00	0.00	0.00	0.00	1,448,850.00	0.00	0.00	0.00	1,448,850.00
02	MANEJO DE RECURSOS COSTEROS Y MARINOS	84,719,441.00	0.00	0.00	0.00	0.00	84,719,441.00	0.00	0.00	0.00	84,719,441.00
00	NO APLICA	29,375,104.00	0.00	0.00	0.00	0.00	29,375,104.00	0.00	0.00	0.00	29,375,104.00
0001	COORDINACION Y GESTION ADMINISTRATIVA	12,352,037.00	0.00	0.00	0.00	0.00	12,352,037.00	0.00	0.00	0.00	12,352,037.00
0002	ORDENAMIENTO DEL USO DE LOS RECURSOS COSTEROS Y MARINOS	22,059,300.00	0.00	0.00	0.00	0.00	22,059,300.00	0.00	0.00	0.00	22,059,300.00
0003	MONITOREO Y CONTROL COSTERO-MARINO (1)	191,644,733.00	0.00	0.00	0.00	0.00	191,644,733.00	0.00	0.00	0.00	191,644,733.00
0003	PROTECCION DE LA CALIDAD AMBIENTAL	101,044,733.00	0.00	0.00	0.00	0.00	101,044,733.00	0.00	0.00	0.00	101,044,733.00
00	NO APLICA	81,044,733.00	0.00	0.00	0.00	0.00	81,044,733.00	0.00	0.00	0.00	81,044,733.00
0001	COORDINACION Y GESTION ADMINISTRATIVA	45,894,888.00	0.00	0.00	0.00	0.00	45,894,888.00	0.00	0.00	0.00	45,894,888.00
0002	CONTROL DE LA CONTAMINACION	9,140,899.00	0.00	0.00	0.00	0.00	9,140,899.00	0.00	0.00	0.00	9,140,899.00
0003	PREVENCION DE DEBASTRES Y DAÑOS AMBIENTALES	10,787,423.00	0.00	0.00	0.00	0.00	10,787,423.00	0.00	0.00	0.00	10,787,423.00
0004	EVALUACION AMBIENTAL	15,338,783.00	0.00	0.00	0.00	0.00	15,338,783.00	0.00	0.00	0.00	15,338,783.00
11	Establecimiento de red de monitoreo de material particulado (PM-10, PM-2.5) Y CO en Dal. Nas.	7,800,000.00	0.00	0.00	0.00	0.00	7,800,000.00	0.00	0.00	0.00	7,800,000.00
0003	Estudio	7,800,000.00	0.00	0.00	0.00	0.00	7,800,000.00	0.00	0.00	0.00	7,800,000.00
0007	Veículos	700,000.00	0.00	0.00	0.00	0.00	700,000.00	0.00	0.00	0.00	700,000.00
12	Diseño de Sistema de Gestión Ambiental Municipal	1,200,000.00	0.00	0.00	0.00	0.00	1,200,000.00	0.00	0.00	0.00	1,200,000.00
0202	Elaboración del estudio	1,200,000.00	0.00	0.00	0.00	0.00	1,200,000.00	0.00	0.00	0.00	1,200,000.00
13	Demarcación de terrenos conurbados con plomo en la localidad Paraiso de Dios, Nariña, San Ciudad	6,800,000.00	0.00	0.00	0.00	0.00	6,800,000.00	0.00	0.00	0.00	6,800,000.00
0201	Demarcación y restauración de terrenos	6,800,000.00	0.00	0.00	0.00	0.00	6,800,000.00	0.00	0.00	0.00	6,800,000.00
14	Manejo de impacto de desechos industriales en la cuenca baja del río Haina y su haza o estera	2,010,000.00	0.00	0.00	0.00	0.00	2,010,000.00	0.00	0.00	0.00	2,010,000.00
0203	Estudio	2,010,000.00	0.00	0.00	0.00	0.00	2,010,000.00	0.00	0.00	0.00	2,010,000.00
00	ADMINISTRACION DE CONTRIBUCIONES ESPECIALES	45,274,491.00	0.00	0.00	0.00	0.00	45,274,491.00	0.00	0.00	0.00	45,274,491.00
00	NO APLICA	45,274,491.00	0.00	0.00	0.00	0.00	45,274,491.00	0.00	0.00	0.00	45,274,491.00
0000	ADMINISTRACION DE CONTRIBUCIONES ESPECIALES	1,400,044,470.00	0.00	0.00	0.00	0.00	1,400,044,470.00	841,190,078.00	0.00	0.00	2,241,234,548.00
00	ADM. DE ACTIVOS, PASIVOS Y TRANSFERENCIAS	1,400,044,470.00	0.00	0.00	0.00	0.00	1,400,044,470.00	841,190,078.00	0.00	0.00	2,241,234,548.00
00	NO APLICA	1,400,044,470.00	0.00	0.00	0.00	0.00	1,400,044,470.00	841,190,078.00	0.00	0.00	2,241,234,548.00
0000	ADMINISTRACION DE TRANSFERENCIAS, PASIVOS Y ACTIVOS FINANCIEROS	1,400,044,470.00	0.00	0.00	0.00	0.00	1,400,044,470.00	841,190,078.00	0.00	0.00	2,241,234,548.00

Distribucion Por Estructura Programatica Segun Grupo Fuente De Financiamiento

Sistema Integrado de Gestión Financiera
Periodo: 2009

Capítulo, SubCapítulo, Programa, SubPrograma, Proyecto, Actividades Obra	Fis General	Fis Destino Especifico	Fis Propia	Transferencias	Credito Interno	Total Fis (Interna)	Credito Externo	Operaciones Externas	Total Fis Externa	Total
Total General	3.537.264.811,00	0,00	0,00	0,00	0,00	3.537.264.811,00	841.199.278,00	322.063.287,00	1.093.263.146,00	3.791.157.879,00

Seccion Institucional : 11111 ADMINISTRACION CENTRAL
Ambito : 03 ORGANICO RECTOR
Tipo Presupuesto : 01 FORMULACION
Libro CAP=0000:9999
Capítulo 0218 SEC. DE ESTADO DE MEDIO AMBIENTE, Y REC. NAT.
Versión Gasto : 05

CAPITULO 219
SECRETARIA DE ESTADO
DE EDUCACION SUPERIOR,
CIENCIA Y TECNOLOGIA
AÑO 2009



Distribucion Por Estructura Programatica Segun Grupo Fuente De Financiamiento

Sistema Integrado de Gestión Financiera
Período: 2009

Capital	SubCapital	Programa	SubPrograma	Proyecto	Actividad	Otros	Total General	Fin. Bases Especiales	Fin. Provisor	Transferencias	Estado Interno	Total Fin. Ingresos	Estado Externo	Reservaciones Externas	Total Fin. Externas	Total
							5,187,285,112.00	0.00	0.00	0.00	0.00	5,187,285,112.00	0.00	0.00	0.00	5,187,285,112.00
0219							5,187,285,112.00	0.00	0.00	0.00	0.00	5,187,285,112.00	0.00	0.00	0.00	5,187,285,112.00
01							5,187,285,112.00	0.00	0.00	0.00	0.00	5,187,285,112.00	0.00	0.00	0.00	5,187,285,112.00
01							288,413,993.00	0.00	0.00	0.00	0.00	288,413,993.00	0.00	0.00	0.00	288,413,993.00
00							288,413,993.00	0.00	0.00	0.00	0.00	288,413,993.00	0.00	0.00	0.00	288,413,993.00
00							288,413,993.00	0.00	0.00	0.00	0.00	288,413,993.00	0.00	0.00	0.00	288,413,993.00
001							288,413,993.00	0.00	0.00	0.00	0.00	288,413,993.00	0.00	0.00	0.00	288,413,993.00
002							21,837,448.00	0.00	0.00	0.00	0.00	21,837,448.00	0.00	0.00	0.00	21,837,448.00
003							74,607,448.00	0.00	0.00	0.00	0.00	74,607,448.00	0.00	0.00	0.00	74,607,448.00
004							71,108,133.00	0.00	0.00	0.00	0.00	71,108,133.00	0.00	0.00	0.00	71,108,133.00
005							2,000,000.00	0.00	0.00	0.00	0.00	2,000,000.00	0.00	0.00	0.00	2,000,000.00
006							137,899.00	0.00	0.00	0.00	0.00	137,899.00	0.00	0.00	0.00	137,899.00
007							760,694.00	0.00	0.00	0.00	0.00	760,694.00	0.00	0.00	0.00	760,694.00
008							13,726,755.00	0.00	0.00	0.00	0.00	13,726,755.00	0.00	0.00	0.00	13,726,755.00
009							13,726,755.00	0.00	0.00	0.00	0.00	13,726,755.00	0.00	0.00	0.00	13,726,755.00
010							12,208,119.00	0.00	0.00	0.00	0.00	12,208,119.00	0.00	0.00	0.00	12,208,119.00
011							1,147,240.00	0.00	0.00	0.00	0.00	1,147,240.00	0.00	0.00	0.00	1,147,240.00
012							380,239.00	0.00	0.00	0.00	0.00	380,239.00	0.00	0.00	0.00	380,239.00
013							1,892,005,966.00	0.00	0.00	0.00	0.00	1,892,005,966.00	0.00	0.00	0.00	1,892,005,966.00
014							1,892,005,966.00	0.00	0.00	0.00	0.00	1,892,005,966.00	0.00	0.00	0.00	1,892,005,966.00
015							1,892,005,966.00	0.00	0.00	0.00	0.00	1,892,005,966.00	0.00	0.00	0.00	1,892,005,966.00
016							1,892,005,966.00	0.00	0.00	0.00	0.00	1,892,005,966.00	0.00	0.00	0.00	1,892,005,966.00
017							3,186,122,352.00	0.00	0.00	0.00	0.00	3,186,122,352.00	0.00	0.00	0.00	3,186,122,352.00
018							3,186,122,352.00	0.00	0.00	0.00	0.00	3,186,122,352.00	0.00	0.00	0.00	3,186,122,352.00
019							3,186,122,352.00	0.00	0.00	0.00	0.00	3,186,122,352.00	0.00	0.00	0.00	3,186,122,352.00
020							3,186,122,352.00	0.00	0.00	0.00	0.00	3,186,122,352.00	0.00	0.00	0.00	3,186,122,352.00
021							3,186,122,352.00	0.00	0.00	0.00	0.00	3,186,122,352.00	0.00	0.00	0.00	3,186,122,352.00

Seccion Institucional : 11111 ADMINISTRACION CENTRAL
Analis : 03 ORGANO RECTOR
Tipo Reporte : 01 FORMULACION
Lugar Reporte : 01 FORMULACION
Cuenta : 0219 SEC. DE ESTADO DE EDUCACION SUP., C. Y TEC.
Version Datos : 05

CAPITULO 220
SECRETARIA DE ESTADO
DE ECONOMIA PLANIFICACION
Y DESARROLLO
AÑO 2009



Distribucion Por Estructura Programatica Segun Fuente De Financiamiento

Sistema Integrado de Gestión Financiera
Periodo: 2009

Capital Sub-Especial, Programa Sub-Programa, Proyecto, Actividad Oble	Flujo General	Flujo Especifico	Flujo Proyecta	TransfereNCIA	Credito Interno	Flujo Financiamiento	Credito Externo	Deducciones Externas	Total
Total General	2,251,172,743.00	6.00	0.00	0.00	0.00	2,251,172,743.00	2,726,210,181.00	1,720,862,450.00	4,447,182,613.00
0020	2,251,172,743.00	6.00	0.00	0.00	0.00	2,251,172,743.00	2,726,210,181.00	1,720,862,450.00	4,447,182,613.00
01	2,251,172,743.00	6.00	0.00	0.00	0.00	2,251,172,743.00	2,726,210,181.00	1,720,862,450.00	4,447,182,613.00
11	1,590,860,174.00	6.00	0.00	0.00	0.00	1,590,860,174.00	2,487,196,788.00	1,720,862,450.00	4,278,146,223.00
01	859,051,776.00	6.00	0.00	0.00	0.00	859,051,776.00	2,448,982,000.00	0.00	2,288,033,776.00
00	240,999,324.00	6.00	0.00	0.00	0.00	240,999,324.00	0.00	0.00	240,999,324.00
00	184,193,419.00	6.00	0.00	0.00	0.00	184,193,419.00	0.00	0.00	184,193,419.00
0001	48,165,000.00	6.00	0.00	0.00	0.00	48,165,000.00	0.00	0.00	48,165,000.00
0002	104,968,872.00	6.00	0.00	0.00	0.00	104,968,872.00	0.00	0.00	104,968,872.00
0001	104,968,872.00	6.00	0.00	0.00	0.00	104,968,872.00	0.00	0.00	104,968,872.00
0006	30,100,000.00	6.00	0.00	0.00	0.00	30,100,000.00	0.00	0.00	30,100,000.00
0001	70,860,000.00	6.00	0.00	0.00	0.00	70,860,000.00	0.00	0.00	70,860,000.00
0001	70,860,000.00	6.00	0.00	0.00	0.00	70,860,000.00	0.00	0.00	70,860,000.00
0005	392,241,790.00	6.00	0.00	0.00	0.00	392,241,790.00	2,228,980,000.00	0.00	3,228,980,000.00
0001	332,240,790.00	6.00	0.00	0.00	0.00	332,240,790.00	2,228,980,000.00	0.00	3,228,980,000.00
0001	71,190,000.00	6.00	0.00	0.00	0.00	71,190,000.00	0.00	0.00	71,190,000.00
0001	71,190,000.00	6.00	0.00	0.00	0.00	71,190,000.00	0.00	0.00	71,190,000.00
0001	243,994,311.00	6.00	0.00	0.00	0.00	243,994,311.00	0.00	0.00	243,994,311.00
0001	209,431,811.00	6.00	0.00	0.00	0.00	209,431,811.00	0.00	0.00	209,431,811.00
0002	3,600,000.00	6.00	0.00	0.00	0.00	3,600,000.00	0.00	0.00	3,600,000.00
11	35,262,250.00	6.00	0.00	0.00	0.00	35,262,250.00	0.00	0.00	35,262,250.00
0005	35,262,250.00	6.00	0.00	0.00	0.00	35,262,250.00	0.00	0.00	35,262,250.00
14	0.00	6.00	0.00	0.00	0.00	0.00	0.00	0.00	0.00
0132	0.00	6.00	0.00	0.00	0.00	0.00	0.00	0.00	0.00
00	188,201,207.00	6.00	0.00	0.00	0.00	188,201,207.00	0.00	0.00	188,201,207.00
00	144,643,707.00	6.00	0.00	0.00	0.00	144,643,707.00	0.00	0.00	144,643,707.00
0001	6,900,000.00	6.00	0.00	0.00	0.00	6,900,000.00	0.00	0.00	6,900,000.00
0004	6,900,000.00	6.00	0.00	0.00	0.00	6,900,000.00	0.00	0.00	6,900,000.00
0003	10,000,000.00	6.00	0.00	0.00	0.00	10,000,000.00	0.00	0.00	10,000,000.00
0004	21,897,500.00	6.00	0.00	0.00	0.00	21,897,500.00	0.00	0.00	21,897,500.00
0005	61,873,705.00	6.00	0.00	0.00	0.00	61,873,705.00	0.00	0.00	61,873,705.00
0001	28,873,705.00	6.00	0.00	0.00	0.00	28,873,705.00	0.00	0.00	28,873,705.00
11	40,000,000.00	6.00	0.00	0.00	0.00	40,000,000.00	0.00	0.00	40,000,000.00
0001	40,000,000.00	6.00	0.00	0.00	0.00	40,000,000.00	0.00	0.00	40,000,000.00
0001	218,481,130.00	6.00	0.00	0.00	0.00	218,481,130.00	0.00	0.00	218,481,130.00
0001	32,248,658.00	6.00	0.00	0.00	0.00	32,248,658.00	0.00	0.00	32,248,658.00
00	0.00	6.00	0.00	0.00	0.00	0.00	0.00	0.00	0.00
0001	15,451,403.00	6.00	0.00	0.00	0.00	15,451,403.00	0.00	0.00	15,451,403.00
0043	15,451,403.00	6.00	0.00	0.00	0.00	15,451,403.00	0.00	0.00	15,451,403.00
0121	0.00	6.00	0.00	0.00	0.00	0.00	0.00	0.00	0.00
0000	0.00	6.00	0.00	0.00	0.00	0.00	0.00	0.00	0.00
14	0.00	6.00	0.00	0.00	0.00	0.00	0.00	0.00	0.00

Distribucion Por Estructura Programatica Segun Fuente De Financiamiento

Sistema Integrado de Gestión Financiera
Período: 2009

4696832-00103167821-PRODUCCION

	Proyecto Activado Otr	Proyecto	Financiamiento Especifico	Financiamiento General	Financiamiento Propio	Transferencias	Credito Interno	Total Financiamiento	Credito Externo	Condicional Externa	Total Financiamiento Externo	Total
Total General			0.00	3,251,172,743.00	0.00	0.00	0.00	3,251,172,743.00	0.00	1,739,452,635.00	4,447,162,618.50	9,498,336,359.00
0220			0.00	3,251,172,743.00	0.00	0.00	0.00	3,251,172,743.00	0.00	1,739,452,635.00	4,447,162,618.50	9,498,336,359.00
01			0.00	3,251,172,743.00	0.00	0.00	0.00	3,251,172,743.00	0.00	1,739,452,635.00	4,447,162,618.50	9,498,336,359.00
05			0.00	1,580,092,174.00	0.00	0.00	0.00	1,580,092,174.00	0.00	1,739,452,635.00	4,218,149,233.50	9,498,336,359.00
14			0.00	274,461,120.00	0.00	0.00	0.00	274,461,120.00	0.00	300,000,000.00	1,877,186,245.00	3,000,000,000.00
0131			0.00	0.00	0.00	0.00	0.00	0.00	0.00	300,000,000.00	300,000,000.00	3,000,000,000.00
18			0.00	27,992,356.00	0.00	0.00	0.00	27,992,356.00	0.00	0.00	27,992,356.00	27,992,356.00
0656			0.00	27,992,356.00	0.00	0.00	0.00	27,992,356.00	0.00	0.00	27,992,356.00	27,992,356.00
16			0.00	0.00	0.00	0.00	0.00	0.00	0.00	100,000,000.00	100,000,000.00	100,000,000.00
0131			0.00	0.00	0.00	0.00	0.00	0.00	0.00	100,000,000.00	100,000,000.00	100,000,000.00
17			0.00	0.00	0.00	0.00	0.00	0.00	0.00	0.00	0.00	0.00
0656			0.00	0.00	0.00	0.00	0.00	0.00	0.00	0.00	0.00	0.00
18			0.00	0.00	0.00	0.00	0.00	0.00	0.00	100,000,000.00	100,000,000.00	100,000,000.00
0132			0.00	0.00	0.00	0.00	0.00	0.00	0.00	100,000,000.00	100,000,000.00	100,000,000.00
19			0.00	0.00	0.00	0.00	0.00	0.00	0.00	100,000,000.00	100,000,000.00	100,000,000.00
0203			0.00	0.00	0.00	0.00	0.00	0.00	0.00	100,000,000.00	100,000,000.00	100,000,000.00
20			0.00	0.00	0.00	0.00	0.00	0.00	0.00	100,000,000.00	100,000,000.00	100,000,000.00
0132			0.00	0.00	0.00	0.00	0.00	0.00	0.00	100,000,000.00	100,000,000.00	100,000,000.00
21			0.00	0.00	0.00	0.00	0.00	0.00	0.00	0.00	0.00	0.00
0062			0.00	0.00	0.00	0.00	0.00	0.00	0.00	0.00	0.00	0.00
22			0.00	0.00	0.00	0.00	0.00	0.00	0.00	0.00	0.00	0.00
0055			0.00	0.00	0.00	0.00	0.00	0.00	0.00	0.00	0.00	0.00
0131			0.00	0.00	0.00	0.00	0.00	0.00	0.00	0.00	0.00	0.00
0059			0.00	0.00	0.00	0.00	0.00	0.00	0.00	0.00	0.00	0.00
0131			0.00	0.00	0.00	0.00	0.00	0.00	0.00	0.00	0.00	0.00
0255			0.00	0.00	0.00	0.00	0.00	0.00	0.00	0.00	0.00	0.00
26			0.00	0.00	0.00	0.00	0.00	0.00	0.00	0.00	0.00	0.00
0056			0.00	0.00	0.00	0.00	0.00	0.00	0.00	0.00	0.00	0.00
29			0.00	0.00	0.00	0.00	0.00	0.00	0.00	0.00	0.00	0.00
0050			0.00	0.00	0.00	0.00	0.00	0.00	0.00	0.00	0.00	0.00
00			0.00	0.00	0.00	0.00	0.00	0.00	0.00	0.00	0.00	0.00
0001			0.00	0.00	0.00	0.00	0.00	0.00	0.00	0.00	0.00	0.00
00			0.00	0.00	0.00	0.00	0.00	0.00	0.00	0.00	0.00	0.00
0001			0.00	0.00	0.00	0.00	0.00	0.00	0.00	0.00	0.00	0.00
00			0.00	0.00	0.00	0.00	0.00	0.00	0.00	0.00	0.00	0.00
0001			0.00	0.00	0.00	0.00	0.00	0.00	0.00	0.00	0.00	0.00
0003			0.00	0.00	0.00	0.00	0.00	0.00	0.00	0.00	0.00	0.00
0004			0.00	0.00	0.00	0.00	0.00	0.00	0.00	0.00	0.00	0.00
0025			0.00	0.00	0.00	0.00	0.00	0.00	0.00	0.00	0.00	0.00
0026			0.00	0.00	0.00	0.00	0.00	0.00	0.00	0.00	0.00	0.00
0027			0.00	0.00	0.00	0.00	0.00	0.00	0.00	0.00	0.00	0.00

Capítulo Sub-Capítulo Programa SubPrograma Proyecto Actividad Oble	No General	No Unidades Leptivas	No Projeo	Transparencias	Capito Intimo	Total Pasa Inicial	Capito Estimo	Derivacion Externa	Total Pasa Estimo	Total
Total General	2,251,172,743.00	0.00	0.00	0.00	0.00	2,251,172,743.00	2,276,210,181.00	1,720,952,425.00	4,447,162,811.00	6,888,335,318.00
0220	3,251,172,743.00	0.00	0.00	0.00	0.00	3,251,172,743.00	3,276,210,181.00	1,720,952,425.00	4,447,162,811.00	6,888,335,318.00
01	3,251,172,743.00	0.00	0.00	0.00	0.00	3,251,172,743.00	3,276,210,181.00	1,720,952,425.00	4,447,162,811.00	6,888,335,318.00
12	172,540,420.00	0.00	0.00	0.00	0.00	172,540,420.00	172,540,420.00	0.00	172,540,420.00	303,796,420.00
00	NA	0.00	0.00	0.00	0.00	0.00	0.00	0.00	0.00	0.00
00	87,340,420.00	0.00	0.00	0.00	0.00	87,340,420.00	87,340,420.00	0.00	87,340,420.00	174,680,840.00
0020	112,528.00	0.00	0.00	0.00	0.00	112,528.00	112,528.00	0.00	112,528.00	225,056.00
0020	600,208.00	0.00	0.00	0.00	0.00	600,208.00	600,208.00	0.00	600,208.00	1,200,416.00
18	35,433,647.00	0.00	0.00	0.00	0.00	35,433,647.00	35,433,647.00	0.00	35,433,647.00	70,867,294.00
26	38,811,584.00	0.00	0.00	0.00	0.00	38,811,584.00	38,811,584.00	0.00	38,811,584.00	77,623,168.00
32	17,149,488.00	0.00	0.00	0.00	0.00	17,149,488.00	17,149,488.00	0.00	17,149,488.00	34,298,976.00
3242	17,149,488.00	0.00	0.00	0.00	0.00	17,149,488.00	17,149,488.00	0.00	17,149,488.00	34,298,976.00
34	2,881,783.00	0.00	0.00	0.00	0.00	2,881,783.00	2,881,783.00	0.00	2,881,783.00	5,763,566.00
3042	2,881,783.00	0.00	0.00	0.00	0.00	2,881,783.00	2,881,783.00	0.00	2,881,783.00	5,763,566.00
37	2,843,811.00	0.00	0.00	0.00	0.00	2,843,811.00	2,843,811.00	0.00	2,843,811.00	5,687,622.00
0042	2,843,811.00	0.00	0.00	0.00	0.00	2,843,811.00	2,843,811.00	0.00	2,843,811.00	5,687,622.00
38	0.00	0.00	0.00	0.00	0.00	0.00	0.00	0.00	0.00	0.00
0121	0.00	0.00	0.00	0.00	0.00	0.00	0.00	0.00	0.00	0.00
39	0.00	0.00	0.00	0.00	0.00	0.00	0.00	0.00	0.00	0.00
0042	0.00	0.00	0.00	0.00	0.00	0.00	0.00	0.00	0.00	0.00
40	0.00	0.00	0.00	0.00	0.00	0.00	0.00	0.00	0.00	0.00
0042	0.00	0.00	0.00	0.00	0.00	0.00	0.00	0.00	0.00	0.00
41	0.00	0.00	0.00	0.00	0.00	0.00	0.00	0.00	0.00	0.00
0131	0.00	0.00	0.00	0.00	0.00	0.00	0.00	0.00	0.00	0.00
13	0.00	0.00	0.00	0.00	0.00	0.00	0.00	0.00	0.00	0.00
00	198,204,688.00	0.00	0.00	0.00	0.00	198,204,688.00	198,204,688.00	0.00	198,204,688.00	396,409,376.00
0001	198,204,688.00	0.00	0.00	0.00	0.00	198,204,688.00	198,204,688.00	0.00	198,204,688.00	396,409,376.00
0002	45,897,572.00	0.00	0.00	0.00	0.00	45,897,572.00	45,897,572.00	0.00	45,897,572.00	91,795,144.00
0003	35,658,048.00	0.00	0.00	0.00	0.00	35,658,048.00	35,658,048.00	0.00	35,658,048.00	71,316,096.00
11	4,655,168.00	0.00	0.00	0.00	0.00	4,655,168.00	4,655,168.00	0.00	4,655,168.00	9,310,336.00
0051	35,955,000.00	0.00	0.00	0.00	0.00	35,955,000.00	35,955,000.00	0.00	35,955,000.00	71,910,000.00
00	216,643,751.00	0.00	0.00	0.00	0.00	216,643,751.00	216,643,751.00	0.00	216,643,751.00	433,287,502.00
00	NA	0.00	0.00	0.00	0.00	0.00	0.00	0.00	0.00	0.00
00	216,643,751.00	0.00	0.00	0.00	0.00	216,643,751.00	216,643,751.00	0.00	216,643,751.00	433,287,502.00
0020	216,643,751.00	0.00	0.00	0.00	0.00	216,643,751.00	216,643,751.00	0.00	216,643,751.00	433,287,502.00
00	182,291,700.00	0.00	0.00	0.00	0.00	182,291,700.00	182,291,700.00	0.00	182,291,700.00	364,583,400.00
00	NA	0.00	0.00	0.00	0.00	0.00	0.00	0.00	0.00	0.00
00	182,291,700.00	0.00	0.00	0.00	0.00	182,291,700.00	182,291,700.00	0.00	182,291,700.00	364,583,400.00
0020	182,291,700.00	0.00	0.00	0.00	0.00	182,291,700.00	182,291,700.00	0.00	182,291,700.00	364,583,400.00

Seccion Institucional : 1111 ADMINISTRACION CENTRAL
 Analisis : 03 ORGANO RECTOR
 Tipo Presupuesto : 01 FORMULACION
 Libro CAP-000000000
 Capítulo 020 SEC-DE ESTADO DE ECONOMIA, PLANIFICACION Y DESARROLLO
 Version Origen : 08

CAPITULO 221
SECRETARIA DE ESTADO
DE ADMINISTRACION PUBLICA
AÑO 2009



Distribucion Por Estructura Programatica Segun Grupo Fuente De Financiamiento

Sistema Integrado de Gestión Financiera
Periodo: 2009

Capítulo/Sub-Capítulo	Programa	Proyecto	Actividad	Objeto	Fin. Gen. (01)	Fin. Masico (02)	Fin. Proce. (03)	Transferencias	Capital Inicial	Fin. Fin. (04)	Provisiones (05)	Capital Final	Total
Total General					383,781,868.00	0.00	0.00	0.00	383,781,868.00	0.00	0.00	0.00	383,781,868.00
0221	SECRETARIA DE ESTADO DE ADMINISTRACION PUBLICA (SEAP)				383,781,868.00	0.00	0.00	0.00	383,781,868.00	0.00	0.00	0.00	383,781,868.00
01	SECRETARIA DE ESTADO DE ADMINISTRACION PUBLICA				383,781,868.00	0.00	0.00	0.00	383,781,868.00	0.00	0.00	0.00	383,781,868.00
00	ACTIVIDADES CENTRALES				188,026,158.00	0.00	0.00	0.00	188,026,158.00	0.00	0.00	0.00	188,026,158.00
00	NA				188,026,158.00	0.00	0.00	0.00	188,026,158.00	0.00	0.00	0.00	188,026,158.00
00	NA				188,026,158.00	0.00	0.00	0.00	188,026,158.00	0.00	0.00	0.00	188,026,158.00
0001	DIRECCION Y COORDINACION				40,380,848.00	0.00	0.00	0.00	40,380,848.00	0.00	0.00	0.00	40,380,848.00
0002	GESTION CON EL CENTRO LATINOAMERICANO DE ADMINISTRACION PARA EL DESARROLLO				12,705,000.00	0.00	0.00	0.00	12,705,000.00	0.00	0.00	0.00	12,705,000.00
0003	ADMINISTRACION FINANCIERA				85,543,152.00	0.00	0.00	0.00	85,543,152.00	0.00	0.00	0.00	85,543,152.00
0004	SISTEMATIZACION TECNOLÓGICA DE FUNCION PUBLICA				7,286,533.00	0.00	0.00	0.00	7,286,533.00	0.00	0.00	0.00	7,286,533.00
0005	COORDINACION DE ACTIVIDADES REGIONALES				101,420,883.00	0.00	0.00	0.00	101,420,883.00	0.00	0.00	0.00	101,420,883.00
0006	PROFESIONALIZACION DE LA FUNCION PUBLICA				101,420,883.00	0.00	0.00	0.00	101,420,883.00	0.00	0.00	0.00	101,420,883.00
00	NA				12,549,719.36	0.00	0.00	0.00	12,549,719.36	0.00	0.00	0.00	12,549,719.36
0001	ANALISIS DEL TRABAJO Y REMUNERACIONES				9,998,857.00	0.00	0.00	0.00	9,998,857.00	0.00	0.00	0.00	9,998,857.00
0002	RECLUTAMIENTO Y SELECCION				63,522,234.00	0.00	0.00	0.00	63,522,234.00	0.00	0.00	0.00	63,522,234.00
0003	PROFESIONALIZACION Y SISTEMATIZACION DE CARRERA				12,420,633.00	0.00	0.00	0.00	12,420,633.00	0.00	0.00	0.00	12,420,633.00
0004	MANTENIMIENTO EFECTIVO DE RELACIONES LABORALES				2,898,885.00	0.00	0.00	0.00	2,898,885.00	0.00	0.00	0.00	2,898,885.00
0005	EVALUACION DEL DESEMPEÑO LABORAL				171,967.00	0.00	0.00	0.00	171,967.00	0.00	0.00	0.00	171,967.00
00	NA				171,967.00	0.00	0.00	0.00	171,967.00	0.00	0.00	0.00	171,967.00
0001	FORTALECIMIENTO DE PROCESOS Y SERVICIOS				5,598,276.00	0.00	0.00	0.00	5,598,276.00	0.00	0.00	0.00	5,598,276.00
0002	FORTALECIMIENTO DE LA ESTRUCTURA ORGANIZACIONAL				11,692,361.00	0.00	0.00	0.00	11,692,361.00	0.00	0.00	0.00	11,692,361.00
00	NA				13,592,190.00	0.00	0.00	0.00	13,592,190.00	0.00	0.00	0.00	13,592,190.00
0001	EVALUACION EN LA GESTION PUBLICA				9,885,858.00	0.00	0.00	0.00	9,885,858.00	0.00	0.00	0.00	9,885,858.00
0002	EVALUACION DE GESTION INSTITUCIONAL				5,919,332.00	0.00	0.00	0.00	5,919,332.00	0.00	0.00	0.00	5,919,332.00
00	NA				60,895,000.00	0.00	0.00	0.00	60,895,000.00	0.00	0.00	0.00	60,895,000.00
0001	CAPACITACION DE SERVIDORES PUBLICOS				65,695,000.00	0.00	0.00	0.00	65,695,000.00	0.00	0.00	0.00	65,695,000.00
00	NA				4,000,000.00	0.00	0.00	0.00	4,000,000.00	0.00	0.00	0.00	4,000,000.00
0001	CAPACITACION DE SERVIDORES PUBLICOS				4,000,000.00	0.00	0.00	0.00	4,000,000.00	0.00	0.00	0.00	4,000,000.00
00	NA				10,000,000.00	0.00	0.00	0.00	10,000,000.00	0.00	0.00	0.00	10,000,000.00
0001	INSTALACION DE SERVIDORES PUBLICOS				10,000,000.00	0.00	0.00	0.00	10,000,000.00	0.00	0.00	0.00	10,000,000.00
00	NA				1,000,000.00	0.00	0.00	0.00	1,000,000.00	0.00	0.00	0.00	1,000,000.00
0001	INSTALACION DE OFICINAS PROVINCIALES DEL INAP				1,000,000.00	0.00	0.00	0.00	1,000,000.00	0.00	0.00	0.00	1,000,000.00
00	NA				1,000,000.00	0.00	0.00	0.00	1,000,000.00	0.00	0.00	0.00	1,000,000.00
0001	CONSTRUCCION DE UN EDIFICIO DE AILLAS PARA LA CAPACITACION DE SERVIDORES PUBLICOS				1,000,000.00	0.00	0.00	0.00	1,000,000.00	0.00	0.00	0.00	1,000,000.00
00	NA				1,000,000.00	0.00	0.00	0.00	1,000,000.00	0.00	0.00	0.00	1,000,000.00
0001	CENTRO DE DOCUMENTACION DEL INAP				1,000,000.00	0.00	0.00	0.00	1,000,000.00	0.00	0.00	0.00	1,000,000.00
00	NA				1,000,000.00	0.00	0.00	0.00	1,000,000.00	0.00	0.00	0.00	1,000,000.00
0001	CENTRO DE DOCUMENTACION DEL INAP				1,000,000.00	0.00	0.00	0.00	1,000,000.00	0.00	0.00	0.00	1,000,000.00

Seccion Institucional : 11111 ADMINISTRACION CENTRAL
Ambito : 03 ORGANO RECTOR
Tipo Presupuesto : 01 FORMULACION
Libro CAP-0000-9999
Capítulo 0221 SECRETARIA DE ESTADO DE ADMINISTRACION PUBLICA (SEAP)
Version Gasto : 05

PODER JUDICIAL



CAPITULO 301
PODER JUDICIAL
AÑO 2009



Distribución Por Estructura Programática Según Grupo Fuente De Financiamiento

Capital Sub-Capítulo Programa Sub-Programa Proyecto Actividad Oble		Fin General	Fin Destino Especifico	Fin Propio	Transferencias	Credito Interno	Grat Finca Inicial	Credito Externo	Disocacion Externa	Grat Finca Externa	Total
Total General		3,852,763,317.26	599,709.00	0.00	0.00	0.00	3,853,273,017.26	118,885,000.00	0.00	118,885,000.00	3,872,158,017.26
0201	PODER JUDICIAL	3,852,763,317.26	599,709.00	0.00	0.00	0.00	3,853,273,017.26	118,885,000.00	0.00	118,885,000.00	3,872,158,017.26
01	PODER JUDICIAL	3,852,763,317.26	599,709.00	0.00	0.00	0.00	3,853,273,017.26	118,885,000.00	0.00	118,885,000.00	3,872,158,017.26
11	ADMINISTRACION DE JUSTICIA	3,428,851,054.00	599,709.00	0.00	0.00	0.00	3,429,350,763.00	118,885,000.00	0.00	118,885,000.00	3,548,235,763.00
00	N/A	3,428,851,054.00	599,709.00	0.00	0.00	0.00	3,429,350,763.00	118,885,000.00	0.00	118,885,000.00	3,548,235,763.00
00	NO APLICA	3,428,851,054.00	599,709.00	0.00	0.00	0.00	3,429,350,763.00	118,885,000.00	0.00	118,885,000.00	3,548,235,763.00
0001	DIRECCION SUPERIOR	289,332,403.00	0.00	0.00	0.00	0.00	289,332,403.00	0.00	0.00	0.00	289,332,403.00
0002	SERVICIOS ADMINISTRATIVOS FINANCIEROS Y DE CARRERA JUDICIAL	391,574,503.00	0.00	0.00	0.00	0.00	391,574,503.00	0.00	0.00	0.00	391,574,503.00
0003	SERVICIOS DE PLANIFICACION, TECNOLOGIA E INFORMACION	95,318,091.26	0.00	0.00	0.00	0.00	95,318,091.26	0.00	0.00	0.00	95,318,091.26
0004	SERVICIOS DE JUSTICIA	2,219,866,038.26	0.00	0.00	0.00	0.00	2,219,866,038.26	0.00	0.00	0.00	2,219,866,038.26
0005	MENSURA Y REGISTRO DE TITULOS	133,018,200.00	599,709.00	0.00	0.00	0.00	133,617,909.00	0.00	0.00	0.00	134,217,818.00
0006	CAPACITACION	93,461,862.99	0.00	0.00	0.00	0.00	93,461,862.99	0.00	0.00	0.00	93,461,862.99
0007	SERVICIOS DE DEFENSA PUBLICA	190,558,178.00	0.00	0.00	0.00	0.00	190,558,178.00	0.00	0.00	0.00	190,558,178.00
11	PROYECTO DE JURISDICCION INMOBILIARIA	0.00	0.00	0.00	0.00	0.00	0.00	118,885,000.00	0.00	118,885,000.00	118,885,000.00
0001	PROYECTO DE JURISDICCION INMOBILIARIA	0.00	0.00	0.00	0.00	0.00	0.00	118,885,000.00	0.00	118,885,000.00	118,885,000.00
00	DEUDA PUBLICA	35,999,999.00	0.00	0.00	0.00	0.00	35,999,999.00	0.00	0.00	0.00	35,999,999.00
00	N/A	35,999,999.00	0.00	0.00	0.00	0.00	35,999,999.00	0.00	0.00	0.00	35,999,999.00
00	NO APLICA	35,999,999.00	0.00	0.00	0.00	0.00	35,999,999.00	0.00	0.00	0.00	35,999,999.00
0001	DEUDA PUBLICA	35,999,999.00	0.00	0.00	0.00	0.00	35,999,999.00	0.00	0.00	0.00	35,999,999.00
00	N/A	35,999,999.00	0.00	0.00	0.00	0.00	35,999,999.00	0.00	0.00	0.00	35,999,999.00
00	NO APLICA	35,999,999.00	0.00	0.00	0.00	0.00	35,999,999.00	0.00	0.00	0.00	35,999,999.00
00	ADMINISTRACION DE CONTRIBUCIONES ESPECIALES	104,712,264.00	0.00	0.00	0.00	0.00	104,712,264.00	0.00	0.00	0.00	104,712,264.00
00	N/A	104,712,264.00	0.00	0.00	0.00	0.00	104,712,264.00	0.00	0.00	0.00	104,712,264.00
00	NO APLICA	104,712,264.00	0.00	0.00	0.00	0.00	104,712,264.00	0.00	0.00	0.00	104,712,264.00
0000	ADMINISTRACION DE CONTRIBUCIONES ESPECIALES	104,712,264.00	0.00	0.00	0.00	0.00	104,712,264.00	0.00	0.00	0.00	104,712,264.00

Seccion Institucional : 11111 ADMINISTRACION CENTRAL
Ambito : 00 ORGANO RECTOR
Tipo Presupuesto : 01 FORMULACION
Libro CAP-00003999
Capitulo 0901 PODER JUDICIAL
Version Usario : 05

ORGANISMOS ESPECIALES



CAPITULO 401
JUNTA CENTRAL ELECTORAL
AÑO 2009



Distribucion Por Estructura Programatica Segun Grupo Fuente De Financiamiento

Capítulo	Sub-Capítulo	Programa	Proyecto	Actividad	Objeto	Total General	Fila Ejecución Específica	No. Proyectos	Transferible	Capítulo Interio	Total Fila Interio	Código Exterio	Donaciones Exterio	Total Fila Exterio	Total
Total General															
						2,487,878,435.00	526,602,188.00	0.00	0.00	0.00	3,014,160,623.00	0.00	0.00	0.00	3,014,160,623.00
0401		JUNTA CENTRAL ELECTORAL				2,487,878,435.00	526,602,188.00	0.00	0.00	0.00	3,014,160,623.00	0.00	0.00	0.00	3,014,160,623.00
01		JUNTA CENTRAL ELECTORAL				2,487,878,435.00	526,602,188.00	0.00	0.00	0.00	3,014,160,623.00	0.00	0.00	0.00	3,014,160,623.00
00		ACTIVIDADES CENTRALES				845,889,141.00	0.00	0.00	0.00	0.00	845,889,141.00	0.00	0.00	0.00	845,889,141.00
00		N/A				845,889,141.00	0.00	0.00	0.00	0.00	845,889,141.00	0.00	0.00	0.00	845,889,141.00
00		NO APLICA				845,889,141.00	0.00	0.00	0.00	0.00	845,889,141.00	0.00	0.00	0.00	845,889,141.00
0001		DIRECCION SUPERIOR				845,889,141.00	0.00	0.00	0.00	0.00	845,889,141.00	0.00	0.00	0.00	845,889,141.00
11		ACTIVIDADES ELECTORALES				691,406,464.00	0.00	0.00	0.00	0.00	691,406,464.00	0.00	0.00	0.00	691,406,464.00
00		N/A				691,406,464.00	0.00	0.00	0.00	0.00	691,406,464.00	0.00	0.00	0.00	691,406,464.00
00		NO APLICA				691,406,464.00	0.00	0.00	0.00	0.00	691,406,464.00	0.00	0.00	0.00	691,406,464.00
0001		ADMINISTRACION DE PROCESOS ELECTORALES				502,526,147.00	0.00	0.00	0.00	0.00	502,526,147.00	0.00	0.00	0.00	502,526,147.00
0002		REGULACION DE LO CONTENIDO ELECTORAL				98,831,668.00	0.00	0.00	0.00	0.00	98,831,668.00	0.00	0.00	0.00	98,831,668.00
0003		FISCALIZACION Y CONTROL DE ACTIVIDADES POLITICAS				112,248,746.00	0.00	0.00	0.00	0.00	112,248,746.00	0.00	0.00	0.00	112,248,746.00
12		REGISTRO Y ADMINISTRACION DEL ESTADO CIVIL				346,723,771.00	0.00	0.00	0.00	0.00	346,723,771.00	0.00	0.00	0.00	346,723,771.00
00		N/A				346,723,771.00	0.00	0.00	0.00	0.00	346,723,771.00	0.00	0.00	0.00	346,723,771.00
00		NO APLICA				346,723,771.00	0.00	0.00	0.00	0.00	346,723,771.00	0.00	0.00	0.00	346,723,771.00
0001		ADMINISTRACION ESTADO CIVIL DEL CIUDADANO				60,898,430.00	0.00	0.00	0.00	0.00	60,898,430.00	0.00	0.00	0.00	60,898,430.00
0002		REGISTRO, EXPEDICION Y LEGALIZACION DE ACTAS DE NACIMIENTO				287,825,081.00	0.00	0.00	0.00	0.00	287,825,081.00	0.00	0.00	0.00	287,825,081.00
13		ADMINISTRACION DE JUNTAS ELECTORALES Y EXPEDICION DE CIE				542,815,242.00	0.00	0.00	0.00	0.00	542,815,242.00	0.00	0.00	0.00	542,815,242.00
00		N/A				542,815,242.00	0.00	0.00	0.00	0.00	542,815,242.00	0.00	0.00	0.00	542,815,242.00
00		NO APLICA				542,815,242.00	0.00	0.00	0.00	0.00	542,815,242.00	0.00	0.00	0.00	542,815,242.00
0001		REGISTRO Y FISCALIZACION DE LA DOCUMENTACION CIE				94,330,891.00	0.00	0.00	0.00	0.00	94,330,891.00	0.00	0.00	0.00	94,330,891.00
0002		EXPEDICION Y CONTROL DE CIE				15,907,827.00	0.00	0.00	0.00	0.00	15,907,827.00	0.00	0.00	0.00	15,907,827.00
00		N/A				15,907,827.00	0.00	0.00	0.00	0.00	15,907,827.00	0.00	0.00	0.00	15,907,827.00
00		NO APLICA				15,907,827.00	0.00	0.00	0.00	0.00	15,907,827.00	0.00	0.00	0.00	15,907,827.00
00		DEUDA PUBLICA Y OTRAS OPERACIONES FINANCIERAS				15,907,827.00	0.00	0.00	0.00	0.00	15,907,827.00	0.00	0.00	0.00	15,907,827.00
0000		ADMINISTRACION DE CONTRIBUCIONES ESPECIALES				84,935,848.00	526,602,188.00	0.00	0.00	0.00	84,935,848.00	0.00	0.00	0.00	84,935,848.00
00		N/A				84,935,848.00	526,602,188.00	0.00	0.00	0.00	84,935,848.00	0.00	0.00	0.00	84,935,848.00
00		NO APLICA				84,935,848.00	526,602,188.00	0.00	0.00	0.00	84,935,848.00	0.00	0.00	0.00	84,935,848.00
0000		ADMINISTRACION DE CONTRIBUCIONES ESPECIALES				84,935,848.00	526,602,188.00	0.00	0.00	0.00	84,935,848.00	0.00	0.00	0.00	84,935,848.00

Seccion Institucional : 11111 ADMINISTRACION CENTRAL
Ambito : 03 ORGANO RECTOR
Tipo Presupuesto : 01 FORMULACION
Libro CAP:000039999
Capitulo INDI: JUNTA CENTRAL ELECTORAL
Version Gasto : 05

CAPITULO 402
CAMARA DE CUENTAS
AÑO 2009



Distribucion Por Estructura Programatica Segun Grupo Fuente De Financiamiento

Sistema Integrado de Gestión Financiera
Periodo: 2009

Cuentas Sub-Estructura Programa SubPrograma Proyecto Actividad Oble	Rta General	Fin. Localiza Especifico	Fin. Propria	Transferencias	Credito Interno	Total Fin. Inicial	Credito Externo	Disposicion Externa	Total Fin. Externa	Total
Total General	423,861,897.00	0.00	0.00	0.00	0.00	423,861,897.00	0.00	0.00	0.00	423,861,897.00
0402	423,861,897.00	0.00	0.00	0.00	0.00	423,861,897.00	0.00	0.00	0.00	423,861,897.00
01	423,861,897.00	0.00	0.00	0.00	0.00	423,861,897.00	0.00	0.00	0.00	423,861,897.00
11	423,861,897.00	0.00	0.00	0.00	0.00	423,861,897.00	0.00	0.00	0.00	423,861,897.00
00	423,861,897.00	0.00	0.00	0.00	0.00	423,861,897.00	0.00	0.00	0.00	423,861,897.00
00	121,846,520.00	0.00	0.00	0.00	0.00	121,846,520.00	0.00	0.00	0.00	121,846,520.00
0001	74,726,203.00	0.00	0.00	0.00	0.00	74,726,203.00	0.00	0.00	0.00	74,726,203.00
0002	14,047,300.00	0.00	0.00	0.00	0.00	14,047,300.00	0.00	0.00	0.00	14,047,300.00
0003	15,059,316.00	0.00	0.00	0.00	0.00	15,059,316.00	0.00	0.00	0.00	15,059,316.00
0004	183,843,608.00	0.00	0.00	0.00	0.00	183,843,608.00	0.00	0.00	0.00	183,843,608.00
0005	15,329,470.00	0.00	0.00	0.00	0.00	15,329,470.00	0.00	0.00	0.00	15,329,470.00
0006		0.00	0.00	0.00	0.00		0.00	0.00	0.00	

Reccion Institucional : 11111 ADMINISTRACION CENTRAL
 Area : 03 ORGANO RECTOR
 Tipo Presupuesto : 01 FORMULACION
 Libro CA-Pedidos2009
 Capitulo 0402 CAMARA DE CUENTAS
 Version Usar : 05

PROGRAMAS VIRTUALES



ADMINISTRACION DE DEUDA PUBLICA
Y ACTIVOS FINANCIEROS
AÑO 2009



Distribucion Por Estructura Programatica Segun Grupo Fuente De Financiamiento

Sistema Integrado de Gestión Financiera
Periodo: 2009

Capítulo, Subcapítulo, Programa, SubPrograma, Proyecto, Actividad, Clase	Pa Gmra	Pa Castro Superior	Pa Projea	Tran sferencia	Crédit o Interio	Total Pa s Ingresos	Crédit o Exterio	Depositos Estima	Total Pa s Egresos	Total
Total General	42,018,257,885.00	17,811,283,895.00	0.00	0.00	25,013,000,000.00	79,840,621,880.00	5,872,500,000.00	0.00	5,872,500,000.00	85,413,121,880.00
0000	42,018,257,885.00	17,811,283,895.00	0.00	0.00	25,013,000,000.00	79,840,621,880.00	5,872,500,000.00	0.00	5,872,500,000.00	85,413,121,880.00
01	42,018,257,885.00	17,811,283,895.00	0.00	0.00	25,013,000,000.00	79,840,621,880.00	5,872,500,000.00	0.00	5,872,500,000.00	85,413,121,880.00
06	42,018,257,885.00	17,811,283,895.00	0.00	0.00	25,013,000,000.00	79,840,621,880.00	5,872,500,000.00	0.00	5,872,500,000.00	85,413,121,880.00
00	42,018,257,885.00	17,811,283,895.00	0.00	0.00	25,013,000,000.00	79,840,621,880.00	5,872,500,000.00	0.00	5,872,500,000.00	85,413,121,880.00
00	42,018,257,885.00	17,811,283,895.00	0.00	0.00	25,013,000,000.00	79,840,621,880.00	5,872,500,000.00	0.00	5,872,500,000.00	85,413,121,880.00
0001	14,817,187,857.00	13,189,244,342.00	0.00	0.00	11,456,292,000.00	39,822,271,959.00	5,872,500,000.00	0.00	5,872,500,000.00	45,234,771,959.00
0002	27,198,070,028.00	4,421,719,553.00	0.00	0.00	6,357,808,000.00	45,178,409,881.00	0.00	0.00	0.00	45,178,409,881.00

Sección Institucional : 11111 ADMINISTRACION CENTRAL
Ambito : 03 ORGANO RECTOR
Tipo Presupuesto : 01 FORMULACION
Libro CAP-000019999
Capítulo 0998 ADMINISTRACION DE DEUDA PUBLICA Y ACTIVOS FINANCIEROS
Version Gasto : 05

ADMINISTRACION DE OBLIGACIONES
DEL TESORO NACIONAL
AÑO 2009



Distribucion Por Estructura Programatica Segun Fuente De Financiamiento

Capital-SubCapítulo Programa SubPrograma Proyecto Actividad Clave		Por Destino Especifico	Por Propio	Transferencias	Credito Interno	Total Ingresos (Internos)	Financiamiento Externo	Reservaciones Externas	Total Financiamiento Externo	Total
Total General		11,840,558,188.00	861,573,200.00	0.00	0.00	12,462,132,368.00	11,827,860,000.00	0.00	11,827,860,000.00	24,130,092,368.00
0599	ADMINISTRACION DE OBLIGACIONES DEL TESORO NACIONAL	11,838,358,188.00	861,573,200.00	0.00	0.00	12,462,132,368.00	11,827,860,000.00	0.00	11,827,860,000.00	24,130,092,368.00
01	ADM. DE OBLIGACIONES DEL TESORO	11,838,358,188.00	861,573,200.00	0.00	0.00	12,462,132,368.00	11,827,860,000.00	0.00	11,827,860,000.00	24,130,092,368.00
00	PAGO ENERGIA NO CORTABLE	3,330,321,811.00	0.00	0.00	0.00	3,330,321,811.00	0.00	0.00	0.00	3,330,321,811.00
00	NA	3,330,321,811.00	0.00	0.00	0.00	3,330,321,811.00	0.00	0.00	0.00	3,330,321,811.00
0001	SUBSIDIOS DEL ESTADO (ENERGIA NO CORTABLE)	3,330,321,811.00	0.00	0.00	0.00	3,330,321,811.00	0.00	0.00	0.00	3,330,321,811.00
00	SUBSIDIO DEL ESTADO	1,486,000,000.00	0.00	0.00	0.00	1,486,000,000.00	0.00	0.00	0.00	1,486,000,000.00
00	NA	1,486,000,000.00	0.00	0.00	0.00	1,486,000,000.00	0.00	0.00	0.00	1,486,000,000.00
00	NO APLICA	1,486,000,000.00	0.00	0.00	0.00	1,486,000,000.00	0.00	0.00	0.00	1,486,000,000.00
0000	SUBSIDIO DEL ESTADO	1,486,000,000.00	0.00	0.00	0.00	1,486,000,000.00	0.00	0.00	0.00	1,486,000,000.00
98	PENSIONES Y JUBILACIONES CIVILES	6,614,237,384.00	861,573,200.00	0.00	0.00	7,475,810,584.00	11,827,860,000.00	0.00	11,827,860,000.00	13,115,660,584.00
00	NA	6,614,237,384.00	861,573,200.00	0.00	0.00	7,475,810,584.00	0.00	0.00	0.00	7,475,810,584.00
00	NO APLICA	6,614,237,384.00	861,573,200.00	0.00	0.00	7,475,810,584.00	0.00	0.00	0.00	7,475,810,584.00
0000	PENSIONES Y JUBILACIONES CIVILES	6,614,237,384.00	861,573,200.00	0.00	0.00	7,475,810,584.00	0.00	0.00	0.00	7,475,810,584.00

Seccion Institucional : 11111 ADMINISTRACION CENTRAL
Ambito : 03 ORGANISMO RECTOR
Tipo Presupuesto : 01 FORMULACION
Linea CAP=0000-0099
Capitulo 0999 ADMINISTRACION DE OBLIGACIONES DEL TESORO NACIONAL
Version Gasto : 05

CUARTA PARTE

TRANSFERENCIAS CORRIENTES A ORGANIZACIONES NO GUBERNAMENTALES (O N G' s)



PROYECTO DE PRESUPUESTO
TRANSFERENCIAS CORRIENTES A ORGANIZACIONES NO GUBERNAMENTALES (ONG's)
CORRESPONDIENTE AL PRESUPUESTO DEL AÑO 2009
(VALORES EN RD\$)

CAP	NOMBRE	PROYECTO DE PRESUPUESTO 2009
PRESIDENCIA DE LA REPUBLICA		
0201	ACCION COMUNITARIA POR EL PROGRESO, SANTO DOMINGO	300,000.00
0201	ACCION DESARROLLO SOCIAL, INC, SANTO DOMINGO O.	200,000.00
0201	AGENCIA DE DESARROLLO ECONOMICO LOCAL DE MONTE PLATA	500,000.00
0201	AGENCIA DE DESARROLLO ECONOMICO LOCAL DE VALVERDE, (ADELVA)	180,000.00
0201	AGENCIA DE DESARROLLO LOCAL, SALCEDO	1,300,000.00
0201	ALBERGUE DIVINA PROVIDENCIA DE LA VICTORIA, SANTO DOMINGO N.	900,000.00
0201	ALBERGUE DIVINA PROVIDENCIA SAN FRANCISCO DE MACORIS	420,000.00
0201	ALBERGUE EDUCATIVO INFANTIL, MOCA, ESPAILLAT	240,000.00
0201	ALBERGUE NACIONAL PARA IMPEDIDOS FISICOS, SANTO DOMINGO N.	480,000.00
0201	ALBERGUE VILLA ESPERANZA DE AZUA	153,600.00
0201	ALDEAS INFANTILES S.O.S. DOMINICANA	216,000.00
0201	ASOCIACION ACCION COMUNITARIA HERMANAS MIRABAL. INC., D. N.	480,000.00
0201	ASOCIACION CASA DE AYUDA FUENTE DE LUZ, D. N.	300,000.00
0201	ASOCIACION CRISTIANA PRO-VIVIENDA EN CONJUNTO CON LA SOCIEDAD DE PADRES Y AM	120,000.00
0201	ASOCIACION DE ACCION COMUNITARIA DE VILLA TAPIA	180,000.00
0201	ASOCIACION DE AGRICULTORES DEL MEDIO AMBIENTE DE JUAN ADRIAN, MONSEÑOR NOUE	180,000.00
0201	ASOCIACION DE MADRES DE OTAÑA	120,000.00
0201	ASOCIACION DE MADRES DEL CRUCE DE VELAZQUEZ	120,000.00
0201	ASOCIACION DE ONGS SANTO DOMINGO ORIENTAL	480,000.00
0201	ASOCIACION DOMINICANA DEL SINDROME DE DOWN, INC., D. N.	1,200,000.00
0201	ASOCIACION MAEÑA DE PADRES DE NIÑOS ESPECIALES, VALVERDE	360,000.00
0201	ASOCIACION MUNDIAL DE ORGANIZACIONES NO GUBERNAMENTALES	240,000.00
0201	ASOCIACION PARA EL DESARROLLO DE LA PROVINCIA BAHORUCO (ADEPROBA)	600,000.00
0201	ASOCIACION PRO DESARROLLO DEL CERRO DE TAMAYO	270,000.00
0201	BLOQUE DE ORGANIZACIONES NO GUBERNAMENTALES INC. (BONGS)	800,000.00
0201	CASA ALBERGUE DE MARTINA, PUERTO PLATA	180,000.00
0201	CASA ALBERGUE, SANTO DOMINGO (HOGAR MERCEDES DE JESUS, HERMANAS MARIANITAS	420,000.00
0201	CASA DE ESTUDIO PADRE ABEL, SAN FRANCISCO DE MACORIS	240,000.00
0201	CASA DEL POBRE NIÑO JESUS, DUARTE	216,000.00
0201	CASA DEL PUEBLO, D.N.	600,000.00
0201	CASA DIVINO NIÑO JESUS, INC., SALCEDO	120,000.00
0201	CASA HOGAR MADRE TERESA TODA, AZUA	528,000.00
0201	CENTRO COMUNAL DE LAS PALMAS, Inc., SANTO DOMINGO O.	296,000.00
0201	CENTRO DE AYUDA COMUNITARIA (CENACO), DUARTE	288,000.00
0201	CENTRO DE ESTUDIOS Y PROMOCIÓN SOCIAL (CEPROS), INC., PADRE LAS CASAS	120,000.00
0201	CENTRO DE FORMACION HOGAR VIRGEN DE LOURDES, SALCEDO	600,000.00
0201	CENTRO DE INVESTIGACION Y ACCION POPULAR, INC., SAN PEDRO DE MACORIS	162,000.00
0201	CENTRO DE INVESTIGACION Y APOYO CULTURAL, CIAC., D. N.	1,100,000.00
0201	CENTRO DE INVESTIGACION Y DESARROLLO EMOCIONAL MERCEDES CHECO	500,000.00
0201	CENTRO DE INVESTIGACION Y EDUCACION POPULAR, LA DESCUBIERTA (CIEPO)	1,500,000.00
0201	CENTRO DE NUTRICION NIÑO JESUS, INC., LA VICTORIA	120,000.00
0201	CENTRO DE NUTRICION Y GUARDERIA INFANTIL ESCUELA SANTA LUISA DE MARILLAC, INC.	600,000.00
0201	CENTRO DOMINICANO DE SERVICIOS SOCIALES, INC. (CEDOSS)	600,000.00
0201	CENTRO EDUCATIVO CORAZON DE JESUS	4,240,000.00
0201	CENTRO INTEGRAL MATERNO INFANTIL VIDA, SAN P. DE MACORIS	192,000.00
0201	CENTRO MATERNO INFANTIL MARILLAC, ENSANCHE LA FE	153,600.00
0201	CENTRO MATERNO INFANTIL SANTA LUISA MARILLAC, SAN P. DE MACORIS	230,400.00
0201	COLEGIO DOMINICANO DE CONTADORES PUBLICOS, INC.	162,000.00
0201	COLEGIO DOMINICANO DE PERIODISTAS, DISTRITO NACIONAL	1,327,552.00
0201	COLEGIO OFICIALIZADO SAN RAFAEL (CONGREGACION RELIGIOSA HERMANAS MERCEDES D	480,000.00
0201	COMISIONADO PARA LA DEFENSA DE LA CONSTITUCION Y LOS DERECHOS HUMANOS, INC.	360,000.00
0201	COMITÉ DOMINICANO POR LA SOLIDARIDAD INTERNACIONAL CON HAITI, INC.	1,500,000.00
0201	COMITE NACIONAL DESARROLLO INTEGRAL Y COMUNITARIO (CONDIC), SANTO DOMINGO N.	240,000.00
0201	COMITÉ PRO DESARROLLO BARRIO DUARTE Y HERRERA (COPRODEBADHE), INC, STO. DGO.	180,000.00
0201	COMITÉ PRO-DESARROLLO DE PERANTUEN INC. D.N	360,000.00
0201	CONSEJO DE ORGANIZACIONES COMUNITARIAS PARA EL DESARROLLO DE VILLA MELLA, (C	480,000.00

PROYECTO DE PRESUPUESTO
TRANSFERENCIAS CORRIENTES A ORGANIZACIONES NO GUBERNAMENTALES (ONG's)
CORRESPONDIENTE AL PRESUPUESTO DEL AÑO 2009
(VALORES EN RD\$)

CAP	NOMBRE	PROYECTO DE PRESUPUESTO 2009
0201	CONSEJO DE ORGANIZACIONES POPULARES Y COMUNITARIAS DE LA ZONA ORIENTAL, INC.	600,000.00
0201	CONSEJO DE ORIENTACION CONTRA LA DELINCUENCIA, INC.. SANTO DOMINGO E.	120,000.00
0201	CONSEJO PARA EL DESARROLLO ESTRATEGICO DE SANTIAGO	3,000,000.00
0201	CONSEJO REGIONAL DE DESARROLLO, INC., (CRD), REGION NORDESTE, DUARTE	624,000.00
0201	EL FARO NIÑOS PARA CRISTO	420,000.00
0201	ESCUELA DE FORMACION Y CAPACITACION TECNOLOGICA DR. JOSE FCO. PEÑA GOMEZ	8,038,900.00
0201	ESCUELA HOGAR DOÑA CHUCHA, D. N.	660,000.00
0201	ESCUELA HOGAR SOR PETRA MARIANA GRULLON, SANTIAGO	400,000.00
0201	FEDERACION ANTILLANA EX-ALUMNAS SALESIANAS, D. N.	180,000.00
0201	FEDERACION DE FAMILIAS PRO-PAZ Y UNIFICACION MUNDIAL, INC.	240,000.00
0201	FEDERACION DE PADRES DE NIÑOS EN COLEGIOS PRIVADOS Y ESCUELAS PUBLICAS, INC.	120,000.00
0201	FEDERACION INTERNACIONAL DE SOCIEDADES CIENTIFICAS (FISS)	240,000.00
0201	FEDERACION NACIONAL DE ORGANIZACIONES NO GUBERNAMENTALES INC. (FONOGS)	420,000.00
0201	FRENTE DE DEFENSA Y ORIENTACION COMUNITARIA (FREDOCO)	900,000.00
0201	FUNDACION ACCION COMUNITARIA MAXIMO GOMEZ	360,000.00
0201	FUNDACION ALBERGUE DE LA ESPERANZA, PUERTO PLATA	380,000.00
0201	FUNDACION ALFREDO CARRASCO	240,000.00
0201	FUNDACION ALTERNATIVA COMUNITARIA, INC D. N.	180,000.00
0201	FUNDACIÓN AVANCE PARA EL DESARROLLO BARRIAL DE CRISTO REY, INC. (FUNDACREY)	800,000.00
0201	FUNDACION AZUANA POR EL DESARROLLO DE LA PAZ	360,000.00
0201	FUNDACION CARE PARA LA PROTECCION DE MENORES E IMPEDIDOS FISICOS MOTORES, D.	307,200.00
0201	FUNDACION CARIBE PARA EL DESARROLLO (FUNCADE), INC.	300,000.00
0201	FUNDACION CASA NAZARET	1,800,000.00
0201	FUNDACION CASTILLO, INC.	162,000.00
0201	FUNDACION CIUDADES DE REFUGIO, INC.	162,000.00
0201	FUNDACION CODIGO ABIERTO DOMINICANO	480,000.00
0201	FUNDACION COMUNITARIA LUCAS 10:33, INC.	240,000.00
0201	FUNDACION CRESPO CUNILLERA	360,000.00
0201	FUNDACIÓN CRISTIANA MISIONERA DEL REY, INC.	400,000.00
0201	FUNDACIÓN CRISTIANOS POR LA DEMOCRACIA (CDP), D.N.	720,000.00
0201	FUNDACION DE ACCIONES COMUNITARIAS, INC. (FUDACO), PERAVIA	1,700,000.00
0201	FUNDACION DE AYUDA COMUNITARIA CIMIENTOS DE ESPERANZA (FACE), INC.	240,000.00
0201	FUNDACION DE DESARROLLO HUMANISTA (FUNDEH), MONTE PLATA	216,000.00
0201	FUNDACION DE HUMANIZACION Y DESARROLLO, D. N.	131,200.00
0201	FUNDACION DE SERVICIOS COMUNITARIOS DOÑA EMA BALAGUER, INC., (FUNDESCEB)	240,000.00
0201	FUNDACION DE TRABAJO COMUNITARIO (FUNTACO), GALVAN, NEYBA	288,000.00
0201	FUNDACIÓN DEFENSA DEL DOMINICANO EN EL EXTERIOR, INC.	900,000.00
0201	FUNDACIÓN DELIA SUÁREZ DE BERRUTTI, LOS ALCARRIZOS, SANTO DOMINGO O.	900,000.00
0201	FUNDACION DESARROLLO LOS MINAS VIEJO	180,000.00
0201	FUNDACION DOMINICANA DE AUTISMO. INC. D. N.	600,000.00
0201	FUNDACION DOMINICANA DE DESARROLLO COMUNITARIO LOS JARDINES, INC.,D.N.	240,000.00
0201	FUNDACION DOMINICANA DE REUMATOLOGIA INFANTIL	300,000.00
0201	FUNDACION DOMINICANA LUZ Y SOCIEDAD	120,000.00
0201	FUNDACION DR. JOAQUIN BALAGUER	7,000,000.00
0201	FUNDACION DR. JOSE FCO. PEÑA GOMEZ, SANTO DOMINGO	1,000,000.00
0201	FUNDACION EDUCACION Y DESARROLLO EN SOCIEDAD LOS TRABAJADORES, INC.. SANTO D	240,000.00
0201	FUNDACION EDUCATIVA Y DESARROLLO PARA EL MUNICIPIO DE JARAGUA	120,000.00
0201	FUNDACION EL GALLO DE ORO	240,000.00
0201	FUNDACION ERCILIA GOMEZ, INC.. MONTE PLATA	120,000.00
0201	FUNDACION ESTRELLA FRONTERIZA, INC., LOMA DE CABRERA	480,000.00
0201	FUNDACION FRANTOM	180,000.00
0201	FUNDACION GENTE UTIL (FGU), INC.	400,000.00
0201	FUNDACION GESTION FUNDAMENTAL RACADO, INC., SAN CRISTOBAL	300,000.00
0201	FUNDACION HERMANAS MIRABAL. INC.. SALCEDO	2,298,400.00
0201	FUNDACION HICAYAGUA, INC., EL SEYBO	120,000.00
0201	FUNDACION INCOFT PARA EL DESARROLLO EDUCATIVO Y TECNOLOGICO DE LA PROVINCIA	324,000.00
0201	FUNDACION INTEGRAL Y COMUNITARIA AL SERVICIO DE LA GENTE DE LOS PINOS	162,000.00

PROYECTO DE PRESUPUESTO
TRANSFERENCIAS CORRIENTES A ORGANIZACIONES NO GUBERNAMENTALES (ONG's)
CORRESPONDIENTE AL PRESUPUESTO DEL AÑO 2009
(VALORES EN RD\$)

CAP	NOMBRE	PROYECTO DE PRESUPUESTO 2009
0201	FUNDACION JUVENIL UNIVERSITARIA DOMINICANA, D. N.	413,100.00
0201	FUNDACION JUVENTUD DEL NUEVO MILENIO, D. N.	840,000.00
0201	FUNDACION JUVENTUD PRO ACTIVA HERMANOS AQUINO	162,000.00
0201	FUNDACION LA UNION DE VECINOS DE SAN LUIS	120,000.00
0201	FUNDACION LAS COLES DE ARENOSO	120,000.00
0201	FUNDACION LIDERES ANONIMOS, INC.	900,000.00
0201	FUNDACION LITTLE ANGELS OF THE EARTH, INC.	1,200,000.00
0201	FUNDACION MIS ABUELOS Y YO, SANTO DOMINGO O.	1,000,000.00
0201	FUNDACION MUNDO HUMANO, SANTO DOMINGO OESTE	162,000.00
0201	FUNDACION MUNICIPAL SANTO DOMINGO NORTE PARA LA ASISTENCIA SOCIAL	600,000.00
0201	FUNDACION NACIONAL DE MADRES ABUSADAS Y NIÑOS DESAMPARADOS	420,000.00
0201	FUNDACION NATHALY	320,000.00
0201	FUNDACION NIÑOS DE PROYECTOS	180,000.00
0201	FUNDACION NIÑOS DESPROVISTOS Y ENVEJECIENTES SIN PROTECCION DEL VALLE DE LA V	120,000.00
0201	FUNDACION PARA EL DESARROLLO DE RANCHO VIEJO, INC., D.N.	120,000.00
0201	FUNDACION NIÑOS QUE RIEN, ESPAILLAT	420,000.00
0201	FUNDACION NUESTRA SEÑORA DE GUADALUPE (ESTANCIA INFANTIL SAN FRANCISCO), BON	192,000.00
0201	FUNDACION NUEVO FUTURO, INC., BONA0	120,000.00
0201	FUNDACIÓN OPERACIÓN DIGNIDAD	900,000.00
0201	FUNDACION PARA EL DESARROLLO DE LOS SECTORES MARGINADOS DE LA REP. DOM. INC.	1,360,000.00
0201	FUNDACION PARA EL DESARROLLO DE RANCHO VIEJO, LA VEGA	120,000.00
0201	FUNDACION PARA EL DESARROLLO HUMANO, INC., D.N.	240,000.00
0201	FUNDACION PARA EL DESARROLLO RURAL URBANO (FUNDERUR), D.N.	1,500,000.00
0201	FUNDACION PARA EL MANEJO Y SOLUCION ALTERNATIVA DE CONFLICTOS (FUMSAC)	2,650,000.00
0201	FUNDACION PARA LA INTEGRACION DE MENDOZA	249,600.00
0201	FUNDACION PARA SERVIR AL PUEBLO Y AL PROJIMO	120,000.00
0201	FUNDACION PATRIA PARA EL DESARROLLO INTEGRAL Y COMUNITARIO, INC., PUERTO PLATA	1,050,000.00
0201	FUNDACION PLAIA DER FOR CHRIST	108,000.00
0201	FUNDACION POR EL BIENESTAR Y EL DESARROLLO DE SAN CRISTOBAL, INC.	900,000.00
0201	FUNDACIÓN POR LOS DERECHOS DEL CONSUMIDOR (FUNDECON)	1,000,000.00
0201	FUNDACION PREVENCION POR LA VIDA, D. N.	360,000.00
0201	FUNDACION PRO AYUDA A LOS ENVEJECIENTES DE LAS MATAS DE SANTA CRUZ	300,000.00
0201	FUNDACION PRO DESARROLLO DE LAS COMUNIDADES EL DEAN, EL BOSQUE, LA JAGUA Y E	180,000.00
0201	FUNDACION PRO DESARROLLO SAN MIGUEL MANOGUAYABO	180,000.00
0201	FUNDACION PRO DESARROLLO TAGCAHOMA, INC.	270,000.00
0201	FUNDACION PRO ENVEJECIENTES Y NIÑEZ DESVALIDA EL SEMILLERO DE BELLA VISTA, INC.	460,000.00
0201	FUNDACION PROFESOR JUAN BAUTISTA MOTA, D. N.	86,400.00
0201	FUNDACION RAMIRO GARCIA	900,000.00
0201	FUNDACION RED DE LA DIGNIDAD (FUNDARED), INC., D.N.	1,000,000.00
0201	FUNDACIÓN RED SOCIAL DE MUJERES CRISTIANAS	420,000.00
0201	FUNDACIÓN RENACIMIENTO Y ESPERANZA, INC., D.N.	720,000.00
0201	FUNDACION RESCATE, INC., D.N.	216,000.00
0201	FUNDACION ROBERTO VALDEZ	162,000.00
0201	FUNDACIÓN SALUD Y BIENESTAR (FUSABI)	1,900,000.00
0201	FUNDACION SAMANA PARA EL DESARROLLO INTEGRAL	360,000.00
0201	FUNDACION SANTA MARIA DEL BATEY	300,000.00
0201	FUNDACION SOLIDARIDAD Y DESARROLLO SEYBANO	400,000.00
0201	FUNDACION SOLIDARIDAD, SANTIAGO	650,000.00
0201	FUNDACION SUEÑOS REALIZADOS (FUSURE)	900,000.00
0201	FUNDACION TECNOLOGICA DE LA COMUNICACION, INC. (FUNTECOM), D.N.	600,000.00
0201	FUNDACION TU GRANITO DE ARENA PARA LA NIÑEZ, STO. DGO.	420,000.00
0201	FUNDACION VANESSA, INC., SANTIAGO	240,000.00
0201	FUNDACION YUMINALE, INC., D. N.	600,000.00
0201	GESTION MUNICIPAL DE PARTICIPACION FEMENINA	120,000.00
0201	GRUPO DESARROLLO Y DEMOCRACIA, D. N.	900,000.00
0201	GUARDERIA INFANTIL SAN MARTIN DE PORRES, LA ROMANA	240,000.00
0201	HOGAR DE NIÑAS HIJAS DE LA ALTAGRACIA, PERAYA	420,000.00

PROYECTO DE PRESUPUESTO
TRANSFERENCIAS CORRIENTES A ORGANIZACIONES NO GUBERNAMENTALES (ONG's)
CORRESPONDIENTE AL PRESUPUESTO DEL AÑO 2009
(VALORES EN RD\$)

CAP	NOMBRE	PROYECTO DE PRESUPUESTO 2009
0201	HOGAR DE NIÑAS MADELAE, INC.	120,000.00
0201	HOGAR DE NIÑAS NUESTRA SEÑORA DE LA ALTAGRACIA, D. N.	180,000.00
0201	HOGAR DE NIÑOS DEL MUNDO FELIZ	180,000.00
0201	HOGAR DEL NIÑO AGAPE. SANTO DOMINGO E.	900,000.00
0201	HOGAR ESCUELA GENESIS, INC., SANTIAGO	120,000.00
0201	HOGAR ESCUELA LA MILAGROSA, MOCA	360,000.00
0201	HOGAR ESCUELA LUISA ORTEA, PUERTO PLATA	240,000.00
0201	HOGAR ESCUELA MERCEDES AMIAMA, D. N.	720,000.00
0201	HOGAR INFANTIL CORAZON DE JESUS, EL TAMARINDO, SANTO DOMINGO N.	900,000.00
0201	HOGAR JEREMY DE AMOR Y ESPERANZA DE NEYBA	180,000.00
0201	HOGAR RENACER, SANTO DOMINGO	768,000.00
0201	HOGAR VILLA BENDICION . D N.	240,000.00
0201	IGLESIA EVANGELICA MISIONERA MANANTIAL DE VIDA	600,000.00
0201	INSTITUTO DE ACCION COMUNITARIA, SAN CRISTOBAL	240,000.00
0201	INSTITUTO DE COOPERACION TECNICO SOCIAL (INCONTESI), INC., D.N.	360,000.00
0201	INSTITUTO DE PROMOCION SOCIAL, INC., SANTO DOMINGO E.	480,000.00
0201	INSTITUTO DE RELACIONES INTERNACIONALES Y DERECHOS HUMANOS Y MEDIO AMBIENTE	120,000.00
0201	INSTITUTO DOMINICANO DE PERIODISMO, SANTO DOMINGO	120,000.00
0201	INSTITUTO NACIONAL DE DESARROLLO COMUNITARIO	368,644.00
0201	INSTITUTO PARA EL DESARROLLO DE LA COMUNIDAD, D. N.	240,000.00
0201	J.C. HISPANIOLA FUNDACION, INC., D. N.	240,000.00
0201	JUNTA ACCION COMUNITARIA JULIO NOLASCO, LA ROMANA	240,000.00
0201	JUNTA DE DESARROLLO DE GUALEY	300,000.00
0201	JUNTA DE VECINOS JUAN PABLO DUARTE, INC., VALVERDE	120,000.00
0201	LA CASA ROSADA, SANTO DOMINGO E.	1,500,000.00
0201	MUCHACHOS Y MUCHACHAS CON DON BOSCO, D. N.	10,000,000.00
0201	MUSTARD SEED COMMUNITIES	120,000.00
0201	NUCLEO DESARROLLO BARRIAL LOS MINA Y LOS GUARICANOS, SANTO DOMINGO E.	240,000.00
0201	OFICINA TECNICA PROVINCIAL, INC.	1,800,000.00
0201	PATRONATO AMIGOS DE LOS ANIMALES, INC., D. N.	129,600.00
0201	PATRONATO DE TRAMPOLIN, MUSEO INFANTIL	3,187,500.00
0201	PATRONATO DESARROLLO DE DUVERGE, INDEPENDENCIA	1,500,000.00
0201	PATRONATO LA MILAGROSA, LAS MATAS DE FARFAN	240,000.00
0201	PATRONATO LUCHA CONTRA LA DIABETES, SANTIAGO	1,500,000.00
0201	PATRONATO PRO AYUDA A LA NIÑEZ DESVALIDA DE SANTIAGO RODRIGUEZ	180,000.00
0201	PATRONATO PRO DESARROLLO DE VILLA CONSUELO, INC., D. N.	180,000.00
0201	PATRONATO PRODESARROLLO DE LOS ALCARRIZOS	200,000.00
0201	PROGRAMA MEDICO RURAL UNIDAD MOVIL, SAN PEDRO DE MACORIS	1,100,000.00
0201	PROYECTO CANILLITAS CON DON BOSCO, D. N.	360,000.00
0201	PROYECTO DE AYUDA AL NIÑO, INC.	120,000.00
0201	PROYECTO PRO-DESARROLLO SOCIAL, ECONOMICO Y COMUNITARIO, D., N.	600,000.00
0201	RED DE JOVENES DE LOS MEDIOS DE COMUNICACIÓN (REJMCOM), INC.,STO. DGO. ESTE	822,800.00
0201	RED NACIONAL DE SERVICIOS COMUNITARIOS INC. (RENASERC)	480,000.00
0201	UNION JUNTA DE VECINOS DEL MUNICIPIO DE MOCA	360,000.00
0201	VOLUNTARIADO PARA LA SEGURIDAD PUBLICA DE SANTIAGO, INC. (VOSES)	480,000.00
TOTAL PRESIDENCIA DE LA REPUBLICA		135,036,496.00
SECRETARIA DE ESTADO DE EDUCACION		
0206	ACCION PARA LA EDUCACION BASICA (EDUCA), D. N.	600,000.00
0206	ALIANZA EVANGELICA DESARROLLO SOSTENIBLE, INC., STO. DGO. ESTE	240,000.00
0206	ALIANZA ONG, D. N.	2,500,000.00
0206	ASOCIACION CAMARA JUNIOR DE LA REPUBLICA DOMINICANA, INC.	162,000.00
0206	ASOCIACION CIGUA PALMERA (ASOCIGUA), D. N.	700,000.00
0206	ASOCIACION CRISTIANA DE JOVENES, INC., D. N.	69,120.00
0206	ASOCIACION DE LA MICRO Y PEQUEÑA EMPRESA DOMINICANA (ASOMIPEDON)	300,000.00
0206	ASOCIACION PRO DESARROLLO DE LOS MULOS	400,000.00
0206	ASOCIACION PRO-CULTURA DOMINICANA, INC. (RADIO ENRIQUILLO), INC., BAHORUCO	400,000.00
0206	ASOCIACION RADIO MARIA, INC., D.N.	1,320,000.00

PROYECTO DE PRESUPUESTO
TRANSFERENCIAS CORRIENTES A ORGANIZACIONES NO GUBERNAMENTALES (ONG's)
CORRESPONDIENTE AL PRESUPUESTO DEL AÑO 2009
(VALORES EN RD\$)

CAP	NOMBRE	PROYECTO DE PRESUPUESTO 2009
0206	ASOCIACION SERVICIOS CULTURALES DOMINICANOS, INC.	240,000.00
0206	CASA DE EPIRITUALIDAD LA ISLITA	180,000.00
0206	CASA DE LA FAMILIA, SANTO DOMINGO	300,000.00
0206	CENTRO DE EDUCACION Y PROMOCION RURAL (CEPROR), VILLA TAPIA, SALCEDO	1,134,000.00
0206	CENTRO DE INTEGRACION FAMILIAR, D. N.	712,000.00
0206	CENTRO DE INVESTIGACION PARA EL FOMENTO DE LA ARTESANIA DOMINICANA (CIFADOM)	1,092,000.00
0206	CENTRO DE JESUS, INC., SANTIAGO	108,000.00
0206	CENTRO DE ORIENTACION E INVESTIGACION INTEGRAL, INC., D. N.	129,600.00
0206	CENTRO DE PLANIFICACION Y ACCION ECUMENICA, INC., D. N.	158,400.00
0206	CENTRO DE PROTECCION A LA VICTIMA DEL DELITO	108,000.00
0206	CENTRO DOMINICANO DE ESTUDIOS DE LA EDUCACION, INC., D. N.	240,000.00
0206	CENTRO PSICOTERAPEUTICO INTEGRAL	700,000.00
0206	CENTRO TECNICO COMUNITARIO PEREZ FELIZ, INC., SAN PEDRO DE MACORIS	300,000.00
0206	CLUB RETAJILA INC.	480,000.00
0206	COMISION DE TRABAJO ECUMENICO DOMINICANO, INC., D. N.	180,000.00
0206	ESCUELA DE SORDOMUDOS DE BANI	100,000.00
0206	ESCUELA LABORAL MADRE MAZZARELLO	180,000.00
0206	ESCUELA VOCACIONAL ALICIA DOMINGUEZ ALBA, ESPAILLAT	240,000.00
0206	FEDERACION DE ESTUDIANTES DOMINICANOS (FED), D. N.	288,000.00
0206	FUNDACION 1606 PARA EL DESARROLLO SOCIAL DE BAYAGUANA	300,000.00
0206	FUNDACION CENTRO ACADEMICO NUEVOS HORIZONTES, SANTO DOMINGO	300,000.00
0206	FUNDACION CENTRO DE DEFENSA CONTRA LAS VIOLACIONES SEXUALES Y ABUSOS DE ME	240,000.00
0206	FUNDACION CORONEL RAFAEL T. FERNANDEZ DOMINGUEZ, D. N.	276,480.00
0206	FUNDACION CRISTIANA REFUGIO DEL PEREGRINO, INC., EL SEYBO	500,000.00
0206	FUNDACION CRISTIANA Y DE INTEGRACION BARRIAL, INC., SANTO DOMINGO E.	120,000.00
0206	FUNDACION DOMINICANA DE EDUCACION CONTINUA, INC., D.N.	300,000.00
0206	FUNDACION EDUCACION PARA LA SALUD Y EL CRECIMIENTO, (EDUCRE), SANTO DOMINGO E	300,000.00
0206	FUNDACION EDUCACION PSICOLOGIA INDUSTRIAL DOMINICANA, INC., D. N.	300,000.00
0206	FUNDACIÓN EDUCADORES UNIDOS DEL CIBAO, INC., SANTIAGO	950,000.00
0206	FUNDACION EDUCATIVA ACCION CALLEJERA, SANTIAGO	720,000.00
0206	FUNDACION EMILIO CAMINERO, INC.	240,000.00
0206	FUNDACION EVANGELICA PARA EL DESARROLLO COMUNITARIO "MEFI-BOCET", INC.	108,000.00
0206	FUNDACION JUAN BOSCH, SANTO DOMINGO	9,264,000.00
0206	FUNDACION MANANTIAL DE VIDA, INC.	300,000.00
0206	FUNDACION PADRINO ESCUELA BAHORUCO, INC.	500,000.00
0206	FUNDACION PARA EL DESARROLLO INTEGRAL DE LA PROVINCIA INDEPENDENCIA	900,000.00
0206	FUNDACION PARA LA FORMACION Y DESARROLLO INFORMATICO Y TEC. DE LA JUVENTUD	200,000.00
0206	FUNDACION PARA LA INTEGRACION AL DESARROLLO SOCIAL TECNICO Y CULTURAL DE LAS	300,000.00
0206	FUNDACION PRO AYUDA A LAS PERSONAS CON NECESIDADES LINGUISTICAS Y DE APREND	270,000.00
0206	FUNDACION PRO DESARRROLLO CULTURAL, EDUCACIONAL Y SOCIAL DE LA FRONTERA, ELI	600,000.00
0206	HERMANDAD CRISTIANA NO VIDENTES FARO DE LUZ, SANTO DOMINGO O.	931,200.00
0206	HOGAR DE NIÑAS MADRE DE DIOS. BONA O	600,000.00
0206	HOGAR ESCUELA ARMANDO ROSEMBERS. SANTO DOMINGOE.	800,000.00
0206	HOGAR ESCUELA JESUS TE AMA, INC., PERAVIA	572,000.00
0206	INSTITUTO DIVINO NIÑO JESUS, INC., VALVERDE	172,000.00
0206	INSTITUTO GLOBAL DE CIENCIAS, INC.	162,000.00
0206	INSTITUTO POLITECNICO INDUSTRIAL SALESIANO (IPISA)	3,000,000.00
0206	INSTITUTO PRO-INTEGRACION Y DESARROLLO DE LA FAMILIA (PRODEFAMINC), INC.	600,000.00
0206	INSTITUTO TECNOLOGICO DOMINICO EUROPEO DR. JOSE FCO. PEÑA GOMEZ, INC., SANTO D	468,000.00
0206	MOVIMIENTO PENTECOSTES IMPACTO DE DIOS, INC., SAN PEDRO DE MACORIS	120,000.00
0206	PATRONATO PRO INSERCIÓN DEL RECLUSO A LA SOCIEDAD	216,000.00
0206	PLATAFORMA VIDA	120,000.00
SUBTOTAL SECRETARIA DE EDUCACION		38,310,800.00
TRANSFERENCIAS A IGLESIAS Y PARROQUIAS		89,848,654.00
TOTAL SEC. DE ESTADO DE EDUCACION		128,159,454.00
SECRETARIA DE ESTADO DE SALUD PUBLICA Y ASISTENCIA SOCIAL		
0207	ACADEMIA LATINOAMERICANA DE ODONTOLOGOS Y MEDICOS "ALADOME", INC.	1,215,033.00

PROYECTO DE PRESUPUESTO
TRANSFERENCIAS CORRIENTES A ORGANIZACIONES NO GUBERNAMENTALES (ONG's)
CORRESPONDIENTE AL PRESUPUESTO DEL AÑO 2009
(VALORES EN RD\$)

CAP	NOMBRE	PROYECTO DE PRESUPUESTO 2009
0207	ACCION EVANGELIZADORA CATOLICA, INC.	3,213,627.00
0207	ALA DOMINICANA, INC.	240,000.00
0207	ASILO DE ANCIANOS JESUS MAESTRO DE VILLA RIVAS, PROVINCIA DUARTE	460,800.00
0207	ASOCIACION COMUNITARIA SALUD Y VIDA, INC., D. N.	180,000.00
0207	ASOCIACION DE CIEGOS DEL CIBAO DE LA REPUBLICA DOMINICANA, SANTIAGO	120,000.00
0207	ASOCIACION DE DAMAS VOLUNTARIAS DEL HOSPITAL JUAN PABLO PINA, SAN CRISTOBAL	153,600.00
0207	ASOCIACION DE IMPEDIDOS FISICOS MOTORES DE NAGUA	34,560.00
0207	ASOCIACION DE IMPEDIDOS FISICOS MOTORES, INC. SAN JUAN DE LA MAGUANA	19,200.00
0207	ASOCIACION DE IMPEDIDOS FISICOS MOTORES, SANTO DOMINGO O.	3,000,000.00
0207	ASOCIACION DE IMPEDIDOS FISICOS -NUCLEO SAN CRISTOBAL	38,400.00
0207	ASOCIACION DE IMPEDIDOS FISICOS, DUARTE	69,120.00
0207	ASOCIACION DE PROFESIONALES Y TÉCNICOS DISCAPACITADOS	240,000.00
0207	ASOCIACION DE RESPIRO MUTUO DE NIGUA, SAN CRISTOBAL	120,000.00
0207	ASOCIACION DOMINICANA DE REHABILITACION, INC., D. N.	54,495,200.00
0207	ASOCIACION DOMINICANA DE SORDOCIEGO. INC.	1,030,400.00
0207	ASOCIACION DOMINICANA DE TRABAJADORES CIEGOS, INC., D. N.	320,000.00
0207	ASOCIACION DOMINICANA PRO BIENESTAR DE LA FAMILIA (PROFAMILIA), D. N.	10,000,000.00
0207	ASOCIACION EDUCATIVA BARAHONA SIGLO 21	500,000.00
0207	ASOCIACION MEDICA DOMINICANA (AMD), FILIAL BONA O	38,400.00
0207	ASOCIACION PARA EL NIÑO DESVALIDO, SAN CRISTOBAL	300,000.00
0207	ASOCIACION PRO BIENESTAR DE CIEGOS, SANTO DOMINGO E.	129,600.00
0207	ASOCIACION PRO DESARROLLO NIGUA, SAN CRISTOBAL	180,000.00
0207	ASOCIACION PRO EDUCACION DE LOS SORDOMUDOS, INC., D. N.	2,500,000.00
0207	ASOCIACION PROGRAMA SOLIDARIDAD EN EL EVANGELIO CON LA PREVENCION DEL SIDA	180,000.00
0207	BIBLIOTECA CULTURAL DE LA JUVENTUD, SANTO DOMINGO E.	720,000.00
0207	CADENA DE ORGANIZACIONES SOCIALES COMUNITARIAS, INC., D.N.	720,000.00
0207	CASA ABIERTA. D. N.	14,640,000.00
0207	CASA HOGAR DE ANCIANOS, MUNICIPIO BANICA	153,600.00
0207	CASA HOGAR DE ANCIANOS. MUNICIPIO HONDO VALLE	153,600.00
0207	CENTRO ALTERNATIVO EXPERIMENTAL DEL SORDO, SAN P. MACORIS	207,360.00
0207	CENTRO COMUNITARIO NELDA VALPIANA (CENCONEVA), INC., D.N.	360,000.00
0207	CENTRO DE APOYO AQUELARRE, INC., SANTO DOMINGO O.	300,000.00
0207	CENTRO DE ATENCION PRIMARIA EL PINITO (CENAP), INC., LA VEGA	180,000.00
0207	CENTRO DE AYUDA A LOS SECTORES BARRIALES CENTRAL BARAHONA, INC.	440,000.00
0207	CENTRO DE DESARROLLO COMUNITARIO REGION SUROESTE, BARAHONA	500,000.00
0207	CENTRO DE DESARROLLO INTEGRAL DE LA COMUNIDAD (CEDICO), SAN PEDRO DE MACORIS	360,000.00
0207	CENTRO DE ORIENTACION Y PREVENCION SUR LEJANO. INDEPENDENCIA	480,000.00
0207	CENTRO DE SERVICIOS Y DESARROLLO COMUNITARIO NACIONAL, D N.	240,000.00
0207	CENTRO MISIONERO EN JESUS HAY ESPERANZA	180,000.00
0207	CENTRO PARA EL DESARROLLO DE CAPOTILLO, D. N.	500,000.00
0207	CENTRO TECNICO CREATIVIDAD MI ANGEL, INC.	180,000.00
0207	CIRCULO COMUNITARIO POR LA ANCIANIDAD DE LA PROVINCIA ELIAS PIÑA	500,000.00
0207	CIRCULO DE MUJERES CON DISCAPACIDAD. SANTO DOMINGO E.	948,000.00
0207	CLINICA HOSPITAL AMOR AL PROJIMO, PARAISO, BARAHONA	1,000,000.00
0207	CLUB DE ENVEJECIENTES DOMINICANOS, INC	180,000.00
0207	COALICION DE ORGANIZACIONES NO GUBERNAMENTALES EN EL AREA DEL SIDA, INC., D. N.	420,000.00
0207	COLEGIO DOMINICANO DE MEDICOS VETERINARIOS	4,000,000.00
0207	COMITE DESARROLLO DE BUENOS AIRES (CODEBA). STO. DGO. OESTE	300,000.00
0207	COMITE PARA LA PREVENCION DE LA DELINCUENCIA Y LA DROGADICCION, INC., D. N.	240,000.00
0207	CONSEJO DE DESARROLLO PROVINCIAL-PLAN ESTRATEGICO, SAN CRISTOBAL	1,000,000.00
0207	COORDINADORA NACIONAL DE OPERATIVOS MEDICOS COMUNITARIOS	440,000.00
0207	ESCUELA DE SORDOMUDO SAN FRANCISCO DE MACORIS	500,000.00
0207	FARMACIA MILAGRO DE LA CARIDAD (INSTITUTO ONCOLOGICO DR. H. PIETER) D. N.	230,400.00
0207	FEDERACION DE ORGANIZACIONES PARA EL DESARROLLO DEL MUNICIPIO DE NIZAO, INC.	240,000.00
0207	FEDERACION DOMINICANA DE ONG's	320,000.00
0207	FEDERACION NACIONAL DE DISCAPACITADOS DOMINICANOS, INC.	1,700,000.00
0207	FUNDACION ACCION PRO VIDA DIGNA D.N	3,000,000.00

PROYECTO DE PRESUPUESTO
TRANSFERENCIAS CORRIENTES A ORGANIZACIONES NO GUBERNAMENTALES (ONG's)
CORRESPONDIENTE AL PRESUPUESTO DEL AÑO 2009
(VALORES EN RD\$)

CAP	NOMBRE	PROYECTO DE PRESUPUESTO 2009
0207	FUNDACION AID FOR AIDS	600,000.00
0207	FUNDACION BIENESTAR Y DESARROLLO DE HERRERA	180,000.00
0207	FUNDACION CAPACITACION, SOLIDARIDAD Y PROGRESO (FUNCASYP) INC. D.N	1,180,000.00
0207	FUNDACION CASA HOGAR CORAZON DIVINO, INC., D. N.	645,120.00
0207	FUNDACION CORAZONES DEL CIBAO, SANTIAGO	10,000,000.00
0207	FUNDACION CRISTO DE LOS MILAGROS, INC., D. N.	120,000.00
0207	FUNDACION CRUZ JIMINIAN, D N.	10,000,000.00
0207	FUNDACION CULTURAL SOCIAL DEMOCRATA. D. N.	300,000.00
0207	FUNDACION DE ANCIANOS DON JOSE MARIA	600,000.00
0207	FUNDACION DE ASISTENCIA MEDICA, INC , D N.	180,000.00
0207	FUNDACION DE DESARROLLO COMUNITARIO EL SOL, INC.. SANTO DOMINGO N	120,000.00
0207	FUNDACION DE DESARROLLO Y SERVICIOS COMUNITARIOS (FUNDESECO)	500,000.00
0207	FUNDACION DE ESTUDIO HEMATOLOGICOS, D. N.	2,000,000.00
0207	FUNDACION DE LOS DERECHOS DEL DISCAPACITADO, INC.	129,600.00
0207	FUNDACION DEL CORAZON REGION NORTE, INC.. SANTIAGO	3,700,000.00
0207	FUNDACION DESARROLLO PARA LA ACCION SOCIAL. SALUD Y MEDIO AMBIENTE, INC., D. N.	120,000.00
0207	FUNDACION DOMINICANA CONTRA EL CANCER DE LA LARINGE	480,000.00
0207	FUNDACION DOMINICANA DE AYUDA AL ANCIANO. D. N.	587,200.00
0207	FUNDACION DOMINICANA DE AYUDA AL ENVEJECIENTE DESAMPARADO (FUNDAPAO)	120,000.00
0207	FUNDACION DOMINICANA DE CIEGOS, INC. (FUDCI), D. N.	4,000,000.00
0207	FUNDACION DOMINICANA DE ENDOCRINOLOGIA, INC., D. N	120,000.00
0207	FUNDACION DOMINICANA DE EPIDEMIOLOGIA MODERNA	324,000.00
0207	FUNDACION DOMINICANA DE INTEGRACION PROCESOS ECONOMICOS (FUNDO-IP), D.N.	1,188,000.00
0207	FUNDACION DOMINICANA DE INVESTIGACIONES Y SERVICIOS MEDICOS SOCIAL	600,000.00
0207	FUNDACION DOMINICANA DE LUPUS .	420,000.00
0207	FUNDACION DOMINICANA DE PROTECCION A LA NIÑEZ Y LA VEJEZ DESVALIDAS. INC.	720,000.00
0207	FUNDACION DOMINICANA PARA LA PROMOCION DE LA SALUD (FUDOPROSA), SAN CRISTOBAL	900,000.00
0207	FUNDACION DOMINICANA PARA LA PROMOCION Y ACCION SOCIAL, INC., D. N.	720,000.00
0207	FUNDACION DOMINICANA PRO VIVIENDA COMUNITARIA, INC., SANTO DOMINGO N.	120,000.00
0207	FUNDACION DR. MICHAEL DEBAKEY, INC., D. N.	1,200,000.00
0207	FUNDACION DRES. FUENTES Y ROMANO	1,000,000.00
0207	FUNDACION EBRIO VIDA	200,000.00
0207	FUNDACION EL NUEVO OASIS PARA LAS CANAS (FUNOCA)	2,500,000.00
0207	FUNDACION EMPUJE, D. N.	413,100.00
0207	FUNDACION ENRIQUETA VALDEZ, INC., SALCEDO	300,000.00
0207	FUNDACION FABIO CARDENAS PARA EL TRABAJO COMUNITARIO, D. N.	600,000.00
0207	FUNDACION GENERACION 2000, MONSEÑOR NOUEL, BONAO	360,000.00
0207	FUNDACION HAGUEYGABON, INDEPENDENCIA	180,000.00
0207	FUNDACION HEART CARE DOMINICANA	2,300,000.00
0207	FUNDACION HHS	120,000.00
0207	FUNDACION HOSPITAL FRANCES DE SANTO DOMINGO, INC., D. N.	648,000.00
0207	FUNDACION INDEPENDENCIA PARA EL DESARROLLO SOCIAL (FIDES), INDEPENDENCIA	400,000.00
0207	FUNDACION INSTITUTO DEL CORAZON, INC. (CLINICA CHANG AQUINO). D. N.	6,000,000.00
0207	FUNDACION INTERNACIONAL PARA LOS DESAMPARADOS, INC.	300,000.00
0207	FUNDACION JN JUVENTUD Y NATURALEZA	120,000.00
0207	FUNDACION JUVENTUD SANA, SANTO DOMINGO	480,000.00
0207	FUNDACION MADRE TERESA (FUMATE), INC. MONTECRISTI	1,200,000.00
0207	FUNDACION MANOS ARRUGADAS	324,000.00
0207	FUNDACION MANOS DE ESPERANZA	216,000.00
0207	FUNDACION MUNDIAL DE AYUDA CONTRA EL SIDA (FUMACSIDA)	360,000.00
0207	FUNDACION NUEVO RENACER	880,000.00
0207	FUNDACION NUTRICION INFANTIL, D.N.	600,000.00
0207	FUNDACION OLOF PALME, INC., D. N.	1,400,000.00
0207	FUNDACION OVIEDO	216,000.00
0207	FUNDACION PARA EL DESARROLLO DE HOY, INC., SAN PEDRO DE MACORIS	120,000.00
0207	FUNDACION PARA EL DESARROLLO DE LOS BARRIOS LAS ABEJAS, SANTO DOMINGO N.	240,000.00
0207	FUNDACION PARA EL DESARROLLO INTEGRAL DE LA COMUNIDAD. (FUNDEINCO)	1,200,000.00

PROYECTO DE PRESUPUESTO
TRANSFERENCIAS CORRIENTES A ORGANIZACIONES NO GUBERNAMENTALES (ONG's)
CORRESPONDIENTE AL PRESUPUESTO DEL AÑO 2009
(VALORES EN RD\$)

CAP	NOMBRE	PROYECTO DE PRESUPUESTO 2009
0207	FUNDACION PARA LA ATENCION INTEGRAL A LA ENFERMEDAD DE LA ADICCION (FENIX). D.N	5,400,000.00
0207	FUNDACION PARA LA PREVENCION Y DETECCION DEL CANCER (FUNPREDCANCER), INC.,	162,000.00
0207	FUNDACION PARA LA PROMOCION POLITICA Y SOCIAL, INC., SANTO DOMINGO N.	4,296,000.00
0207	FUNDACION PRO AYUDA A PACIENTES RENALES Y TRASPLANTE. D. N.	1,800,000.00
0207	FUNDACION PRO AYUDA AL DISCAPACITADO, INC. (FUNDAPRODIS), D. N.	480,000.00
0207	FUNDACION PRO AYUDA MADRES SOLTERAS, SANTO DOMINGO O.	1,000,000.00
0207	FUNDACION PRO BIENESTAR DE LAS PERSONAS CON DISCAPACIDAD (PROBIEN), D. N.	720,000.00
0207	FUNDACION PRO MADRE, INC., D. N.F1958	1,200,000.00
0207	FUNDACION PRO SALUD Y ANALISIS CLINICO DOMINICANO.D.N.	1,674,000.00
0207	FUNDACION SALUD Y DESARROLLO, INC.	480,000.00
0207	FUNDACION SALUD Y MEDIO AMBIENTE, INC.	240,000.00
0207	FUNDACION SAN PEDRO DE MACORIS	500,000.00
0207	FUNDACION SERVICIOS COMUNITARIOS DE LA SALUD, D. N.	180,000.00
0207	GESTION INTREGRAL DE SALUD Y EDUCACION DE LA FAMILIA	1,200,000.00
0207	GRUPO GENESIS PRO-SALUD Y MEDIO AMBIENTE, INC.. SANTO DOMINGO E.	240,000.00
0207	HOGAR ASILO DE ANCIANOS DE MARIA TRINIDAD SANCHEZ	499,200.00
0207	HOGAR ASILO DE ANCIANOS SAN ANTONIO, SAN JOSE DE OCOA	400,000.00
0207	HOGAR CREA DOMINICANO, D. N.	34,000,000.00
0207	HOGAR CREA INTERNACIONAL FILIAL SAN CRISTOBAL, INC.	240,000.00
0207	HOGAR CREA INTERNACIONAL, BANI	480,000.00
0207	HOGAR CREA INTERNACIONAL, INC. "JUAN JOSE GARCIA RIOS", SANTO DOMINGO O.	480,000.00
0207	HOGAR CREA INTERNACIONAL, INC. FILIAL BARAHONA	480,000.00
0207	HOGAR CREA INTERNACIONAL, INC. REPUBLICA DOMINICANA, D. N.	1,000,000.00
0207	HOGAR DE ANCIANOS ALEGRIA, NEYBA	711,040.00
0207	HOGAR DE ANCIANOS AMERICA ESPERANZA, DUARTE	230,400.00
0207	HOGAR DE ANCIANOS AMIGOS DE LA REST. SAN LUCAS, SAN P. DE MACORIS	345,600.00
0207	HOGAR DE ANCIANOS ANTONIO MARIA CLARET PUERTO PLATA	704,000.00
0207	HOGAR DE ANCIANOS BETEL, D. N.	1,128,000.00
0207	HOGAR DE ANCIANOS DE COTUI/ CLUB DE LEONES, SANCHEZ RAMIREZ	281,600.00
0207	HOGAR DE ANCIANOS INGENIO QUISOUEYA, SAN P. DE MACORIS	816,000.00
0207	HOGAR DE ANCIANOS INSPIRACION DIVINA, INC. (ESPECIAL), PERAVIA	475,200.00
0207	HOGAR DE ANCIANOS NUESTRA SEÑORA DE FATIMA	180,000.00
0207	HOGAR DE ANCIANOS NUESTRA SEÑORA DEL CARMEN, HIGUEY	1,020,000.00
0207	HOGAR DE ANCIANOS PADRE ABREU, LA ROMANA	560,000.00
0207	HOGAR DE ANCIANOS PADRE NOEL, V. T., SALCEDO	153,600.00
0207	HOGAR DE ANCIANOS ROMELIA SALAS BARCELO, HATO MAYOR	432,000.00
0207	HOGAR DE ANCIANOS SAN ANTONIO DE PADUA, BONA O	840,000.00
0207	HOGAR DE ANCIANOS SAN FRANCISCO DE MACORIS	409,600.00
0207	HOGAR DE ANCIANOS SAN JOSE, SANTIAGO	680,000.00
0207	HOGAR DE DIA JOAQUIN CASA JUANA	240,000.00
0207	HOGAR DE LA MISIONERA DE DIOS. SANTO DOMINGO	96,000.00
0207	HOGAR DOMINICANAS DEL SANTISIMO SACRAMENTO, SANTIAGO	76,800.00
0207	HOGAR PARA ANCIANOS DESVALIDOS LA SANTISIMA TRINIDAD, INC. ESPAILLAT	600,000.00
0207	INSTITUTO ! PATRONATO CIBAÑO CONTRA EL CANCER, SANTIAGO	4,840,000.00
0207	INSTITUTO CORAZONES UNIDOS, D. N.	39,500,000.00
0207	INSTITUTO DE AYUDA AL SORDO SANTA ROSA, D. N.	1,800,000.00
0207	INSTITUTO DE DESARROLLO PSICOSOCIAL Y SALUD INTEGRAL, INC.. SANTO DOMINGO	103,680.00
0207	INSTITUTO DE LA DIABETES ENDOCRINOLOGIA Y NUTRICION, SAN JUAN DE LA MAGUANA	1,000,000.00
0207	INSTITUTO DERMATOLOGICO Y CIRUGIA DE PIEL, D. N.	26,500,000.00
0207	INSTITUTO DOMINICANO DE CARDIOLOGIA. SANTO DOMINGO O.	16,500,000.00
0207	INSTITUTO DOMINICANO DE ESTUDIOS VIROLOGICOS (IDEV)	960,000.00
0207	INSTITUTO DOMINICANO TRASPLANTES RENALES, INC. (FUNDACION DR. A. BAQUERO, INC.,	9,000,000.00
0207	INSTITUTO NACIONAL DE DIALISIS Y TRASPLANTES DE ORGANOS, INC., D. N.	3,500,000.00
0207	INSTITUTO NACIONAL DE ENFERMEDADES INFECTO CONTAGIOSAS, D. N.	2,473,600.00
0207	INSTITUTO NACIONAL DE LA HEPATITIS. INC.. D. N.	600,000.00
0207	INSTITUTO NACIONAL DE LA SALUD (INSALUD). D. N.	2,460,000.00
0207	INSTITUTO ONCOLOGICO DR. HERIBERTO PIETRE D. N.	13,000,000.00

PROYECTO DE PRESUPUESTO
TRANSFERENCIAS CORRIENTES A ORGANIZACIONES NO GUBERNAMENTALES (ONG's)
CORRESPONDIENTE AL PRESUPUESTO DEL AÑO 2009
(VALORES EN RD\$)

CAP	NOMBRE	PROYECTO DE PRESUPUESTO 2009
0207	INSTITUTO ONCOLOGICO REGION CIBAO, SANTIAGO	960,000.00
0207	INSTITUTO PARA EL DESARROLLO ARTESANAL, Inc., D. N.	600,000.00
0207	INSTITUTO PRO AYUDA AL CIEGO, D N.	720,000.00
0207	LIGA DOMINICANA CONTRA EL CANCER. D. N.	17,104,000.00
0207	ORGANIZACION DOMINICANA DE CIEGOS, INC., D. N.	1,200,000.00
0207	PATRONATO CIBAEÑO CONTRA EL CANCER, INC. COMITE FILIAL MOCA	336,000.00
0207	PATRONATO CIBAEÑO CONTRA EL CANCER, INC. FILIAL PUERTO PLATA	115,200.00
0207	PATRONATO CIBAEÑO CONTRA EL CANCER, SANTIAGO	652,800.00
0207	PATRONATO CIBAO CENTRO DE REHABILITACION DE INVALIDOS. FILIAL MAO	153,600.00
0207	PATRONATO CIBAO PRO REA INV, INC	7,404,000.00
0207	PATRONATO CONTRA EL CANCER DEL NORDESTE	1,200,000.00
0207	PATRONATO CONTRA LA DIABETES, INC., SANTO DOMINGO O.'	9,000,000.00
0207	PATRONATO DE LAS ENFERMEDADES CONGENITAS Y HEREDITARIAS, INC.. D. N.	1,200,000.00
0207	PATRONATO DEL SORDOMUDO DE LA PROVINCIA ESPAILLAT	360,000.00
0207	PATRONATO HOGAR DIVINO. INC.. D. N.	180,000.00
0207	PATRONATO LUCHA CONTRA LA LEPRO, D. N.	129,600.00
0207	PATRONATO LUCHA CONTRA LA LEPRO, HIGUEY	192,000.00
0207	PATRONATO NACIONAL DE CIEGOS, D. N	7,000,000.00
0207	PROYECTO DE SALUD COMUNITARIA MAMA MALTA, INC. (PROSACOMM). PUERTO PLATA	600,000.00
0207	PROYECTO SALUD DEL ANCIANO DIVINA PROVIDENCIA	180,000.00
0207	RED IBEROAMERICANA DE ENTIDADES DE PERSONAS CON DISCAPACIDAD FISICA	216,000.00
0207	SERVICIO SOCIAL DE IGLESIAS DOMINICANAS, D N.	4,000,000.00
0207	SIERVAS DE MARIA LA VEGA	480,000.00
0207	SIERVAS DE MARIA SANTIAGO	480,000.00
0207	SOCIEDAD PARA EL SOCORRO DE LOS ANCIANOS DESAMPARADOS	180,000.00
0207	TODOS POR LA SALUD. INC , PEPILLO SALCEDO, MONTECRISTI	900,000.00
0207	UNION DE CIEGOS AZUANOS (UCAI), INC., AZUA	240,000.00
0207	VOLUNTARIADO JESUS CON LOS NIÑOS, INC., SANTIAGO	1,200,000.00
TOTAL SEC. DE ESTADO DE SALUD PUBLICA Y ASISTENCIA SOCIAL		425,013,440.00
SECRETARIA DE ESTADO DE DEPORTES, EDUCACION FISICA Y REC.		
0208	ACADEMIA DE MUSICA Y ARTE PROFESORA TANIA BONILLA	324,000.00
0208	ASOCIACION DE AJEDREZ DE NAGUA	23,040.00
0208	ASOCIACION DE ARCO Y FLECHA DE LA VEGA	30,720.00
0208	ASOCIACION DE ATLETISMO DE LA PROVINCIA INDEPENDENCIA	120,000.00
0208	ASOCIACION DE ATLETISMO DE LA VEGA	30,720.00
0208	ASOCIACION DE ATLETISMO MASTER DE LA VEGA	30,720.00
0208	ASOCIACION DE BALONCESTO D. N. (ABADINA)	172,800.00
0208	ASOCIACION DE BALONCESTO DE GUAYUBIN, MONTECRISTI	21,120.00
0208	ASOCIACION DE BALONCESTO DE LA PROVINCIA INDEPENDENCIA	35,200.00
0208	ASOCIACION DE BALONCESTO DE LA VEGA	28,800.00
0208	ASOCIACION DE BALONCESTO DE MONTECRISTI	15,360.00
0208	ASOCIACION DE BALONCESTO DE SABANA DE LA MAR, HATO MAYOR	28,800.00
0208	ASOCIACION DE BALONCESTO DE SAN FRANCISCO DE MACORIS	38,400.00
0208	ASOCIACION DE BALONCESTO DE SANTIAGO	153,600.00
0208	ASOCIACION DE BALONCESTO SUPERIOR DE HIGUEY	56,064.00
0208	ASOCIACION DE BALONCESTO SUPERIOR DE SAN CRISTOBAL	15,360.00
0208	ASOCIACION DE BALONMANO DE LA VEGA	28,800.00
0208	ASOCIACION DE BASEBALL DE DUVERGE	21,120.00
0208	ASOCIACION DE BASEBALL DE HATO MAYOR	21,120.00
0208	ASOCIACION DE BASEBALL DE INDEPENDENCIA	28,800.00
0208	ASOCIACION DE BASEBALL DE LA DESCUBIERTA	21,120.00
0208	ASOCIACION DE BASEBALL DE LA PROVINCIA LA ALTAGRACIA	21,120.00
0208	ASOCIACION DE BASEBALL DE LA ROMANA	52,608.00
0208	ASOCIACION DE BASEBALL DE LA VEGA	28,800.00
0208	ASOCIACION DE BASEBALL DE LA ZONA CAÑERA, PROVINCIA INDEPENDENCIA	35,200.00
0208	ASOCIACION DE BASEBALL DE MONSEÑOR NOUEL	61,440.00
0208	ASOCIACION DE BASEBALL DE NISIBON, PROVINCIA LA ALTAGRACIA	21,120.00

PROYECTO DE PRESUPUESTO
TRANSFERENCIAS CORRIENTES A ORGANIZACIONES NO GUBERNAMENTALES (ONG's)
CORRESPONDIENTE AL PRESUPUESTO DEL AÑO 2009
(VALORES EN RD\$)

CAP	NOMBRE	PROYECTO DE PRESUPUESTO 2009
0208	ASOCIACION DE BASEBALL DE SABANA DE LA MAR	21,120.00
0208	ASOCIACION DE BOXEADORES DE BANI	132,000.00
0208	ASOCIACION DE BOXEO AFICIONADO DE SANTIAGO	380,000.00
0208	ASOCIACION DE BOXEO AFICIONADO, SANTO DOMINGO	28,800.00
0208	ASOCIACION DE BOXEO DE DUVERGE	21,120.00
0208	ASOCIACION DE BOXEO DE JIMANI	21,120.00
0208	ASOCIACION DE BOXEO DE LA VEGA	28,800.00
0208	ASOCIACION DE BOXEO DE NAGUA	21,120.00
0208	ASOCIACION DE BOXEO DE SAN JUAN	96,000.00
0208	ASOCIACION DE BOXEO DE SANTIAGO	230,400.00
0208	ASOCIACION DE BOXEO, INDEPENDENCIA	29,184.00
0208	ASOCIACION DE CICLISMO DE LA VEGA	28,800.00
0208	ASOCIACION DE CLUBES DE SANTIAGO	172,800.00
0208	ASOCIACION DE CLUBES DE SANTO DOMINGO, INC. (ACLUSACO), D.N.	120,000.00
0208	ASOCIACION DE CLUBES DEL DISTRITO NACIONAL (ASOCLUDISNA), D. N.	140,800.00
0208	ASOCIACION DE CRONISTAS DEPORTIVOS DE SAN PEDRO DE MACORIS	35,200.00
0208	ASOCIACION DE CRONISTAS DEPORTIVOS DE SANTO DOMINGO	240,000.00
0208	ASOCIACION DE DOMINOES DEL DISTRITO NACIONAL	23,040.00
0208	ASOCIACION DE FUTBOL DE LA PROVINCIA ESPAILLAT	42,240.00
0208	ASOCIACION DE FUTBOL DE LA VEGA	28,800.00
0208	ASOCIACION DE GIMNASIA DE LA VEGA	28,800.00
0208	ASOCIACION DE JOVENES DEPORTISTA DEL DISTRITO NACIONAL	680,000.00
0208	ASOCIACION DE JUDO DE LA VEGA	28,800.00
0208	ASOCIACION DE KARATE DE LA VEGA	28,800.00
0208	ASOCIACION DE MUJERES DEPORTISTAS AL PROGRESO	216,000.00
0208	ASOCIACION DE PESAS DE LA VEGA	28,800.00
0208	ASOCIACION DE SOFTBALL DE MONTE PLATA	64,000.00
0208	ASOCIACION DE SOFTBALL DE SANTIAGO	69,745.00
0208	ASOCIACION DE SOFTBALL PROVINCIA INDEPENDENCIA	35,200.00
0208	ASOCIACION DE TENIS DE CAMPO DE LA VEGA	28,800.00
0208	ASOCIACION DE TENIS DE CAMPO DE SAN JUAN	3,200.00
0208	ASOCIACION DE TENIS DE MESA DE LA VEGA	28,800.00
0208	ASOCIACION DE VOLEIBOL DE LA VEGA	28,800.00
0208	ASOCIACION DE VOLEIBOL DE PUERTO PLATA	15,360.00
0208	ASOCIACION DE VOLEIBOL DEL DISTRITO NACIONAL	87,360.00
0208	ASOCIACION DE VOLEIBOL PROVINCIA INDEPENDENCIA	35,200.00
0208	ASOCIACION DE VOLEIBOL, PROVINCIA ESPAILLAT	42,240.00
0208	ASOCIACION DEPORTIVA DE NIGUA (ASODENI), SAN CRISTOBAL	180,000.00
0208	ASOCIACION DEPORTIVA DE OVIEDO, PEDERNALES	20,924.00
0208	ASOCIACION DEPORTIVA DE PEDERNALES	28,800.00
0208	ASOCIACION DEPORTIVA DEL DISTRITO MUNICIPAL JUANCHO, PEDERNALES	20,924.00
0208	ASOCIACION DEPORTIVA MAXIMO NIN	38,400.00
0208	ASOCIACION DOMINICANA DE TENNIS DE CAMPO	28,800.00
0208	ASOCIACION NACIONAL DE LIGAS Y CLUBES, (ASONALICLU), D. N.	76,800.00
0208	CENTRO SOCIAL Y DEPORTIVO ARENOSO, DUARTE	15,360.00
0208	CIRCULO DEPORTIVO DE LAS FUERZAS ARMADAS Y POLICIA NACIONAL	230,400.00
0208	CLUB 16 DE JULIO, INDEPENDENCIA	38,400.00
0208	CLUB ACCION JUVENIL OUISQUEYANO, INC.	24,376.00
0208	CLUB AMANTE DEL PUEBLO. SAN CRISTOBAL	38,400.00
0208	CLUB ASTROS DEL 27 DE FEBRERO	35,200.00
0208	CLUB BANDIDOS DE UN SOLO BRAZO, SANTIAGO	162,000.00
0208	CLUB CUPES DE LOS PEPINES. SANTIAGO	87,360.00
0208	CLUB DEPORTIVO Y CULTURAL CIUDAD DEL ALMIRANTE	96,000.00
0208	CLUB DEPORTIVO Y CULTURAL LOS TITANES	48,000.00
0208	CLUB DOMINICANO DE CORREDORES DE KARTISMO	300,000.00
0208	COMITE OLIMPICO DOMINICANO, D. N.	36,112,000.00
0208	COMITE PRO DESARROLLO DEPORTIVO LOS MINA	500,000.00

PROYECTO DE PRESUPUESTO
TRANSFERENCIAS CORRIENTES A ORGANIZACIONES NO GUBERNAMENTALES (ONG's)
CORRESPONDIENTE AL PRESUPUESTO DEL AÑO 2009
(VALORES EN RD\$)

CAP	NOMBRE	PROYECTO DE PRESUPUESTO 2009
0208	EQUIPO DE SOFTBALL LOS HALCONES	240,000.00
0208	FUERZA POR EL DESARROLLO POR Y PARA EL PROGRESO DEL PAIS	216,000.00
0208	FUNDACION DE JOVENES DEPORTISTAS AL DESARROLLO SOCIAL (FUJODESO)	120,000.00
0208	FUNDACION DEPORTIVA DOMINICANA (FUNDEPORTE), D.N.	72,000.00
0208	FUNDACION DEPORTIVA HECTOR DIAZ, SAN FRANCISCO DE MACORIS	365,120.00
0208	FUNDACION PRO DESARROLLO DEPORTIVO SOCIAL PROF. EVA IDA AYBAR GUERRERO, INC.	510,000.00
0208	OLIMPIADAS ESPECIALES, D. N.	482,027.00
0208	SUB-TOTAL SEC. DE DEPORTES	44,844,492.00
0208	TRANSFERENCIAS A FEDERACIONES DEPORTIVAS	38,784,407.00
0208	TRANSFERENCIAS A LIGAS Y CLUBES DEPORTIVOS	11,597,893.00
TOTAL SEC. DE DEPORTES		95,226,792.00
SECRETARIA DE ESTADO DE TRABAJO		
0209	ASOCIACION DOMINICANA DE SECRETARIAS (ADOSEC), INC, D.N.	240,000.00
0209	CENTRAL GENERAL DE TRABAJADORES (CGT), D. N.	230,400.00
0209	CONFEDERACION AUTONOMA SINDICAL CLASISTA (CASO), SANTO DOMINGO	230,400.00
0209	CONFEDERACION DE TRABAJADORES UNITARIOS, SANTO DOMINGO	230,400.00
0209	CONFEDERACION NACIONAL DE TRABAJADORES DOMINICANO (CNTD). SANTO DOMINGO	230,400.00
TOTAL SEC. DE ESTADO DE TRABAJO		1,161,600.00
SECRETARIA DE ESTADO DE AGRICULTURA		
0210	ASOCIACION CAMPESINA MAURICIO BAEZ, MAIMON, MONS. NOUEL	41,472.00
0210	ASOCIACION DE AGRICULTORES EL PORVENIR INCORPORADO "ASODAPOR", DON GREGORI	62,496.00
0210	ASOCIACION DE AGRICULTORES JUAN CABALLERO, LAS TABLAS, BANI	500,000.00
0210	ASOCIACION DE CACAOTEROS Y CAFICULTORES DEL ESTE, HATO MAYOR	34,560.00
0210	ASOCIACION DE CAFICULTORES 'LA ESPERANZA' DEL KM. 28 DEL DISTRITO NACIONAL, INC.,	180,000.00
0210	ASOCIACION DE CAFICULTORES SANTA FE DE GUAREY	162,000.00
0210	ASOCIACION DE CAMPESINOS AMANTES AL PROGRESO, MAIMON, MONS. NOUEL	41,472.00
0210	ASOCIACION DE CAMPESINOS SANTA JULIA. INC., ELIAS PINA	36,288.00
0210	ASOCIACION DE CITRICULTORES DEL DISTRITO MUNICIPAL DE YERBA BUENA, INC., HATO M	162,000.00
0210	ASOCIACION DE INSTITUCIONES RURALES DE AHORROS Y PRESTAMOS, D.N.	384,000.00
0210	ASOCIACION DE PESCADORES ARTESANALES DE NIGUA, INC., SAN CRISTOBA	34,560.00
0210	ASOCIACION DE PRODUCTORES AGROPECUARIOS DE SALCEDO (APAPSA)	267,604.00
0210	ASOCIACION DE PROMOTORES Y EXPORTADORES DE MANGO (PROMANGO), D.N.	480,000.00
0210	ASOCIACION PARA EL DESARROLLO DE LA PROVINCIA ESPAILLAT (ADEPE)	900,000.00
0210	ASOCIACION PARA EL DESARROLLO DE LA PROVINCIA SALCEDO, INC.	480,000.00
0210	ASOCIACION PARA EL DESARROLLO DE LAGUNA SALADA. VALVERDE	480,000.00
0210	ASOCIACION PARA EL DESARROLLO DE PEDRO GARCIA, SANTIAGO	400,000.00
0210	ASOCIACION PARA EL DESARROLLO DE SAN JOSE DE OCOA	2,456,000.00
0210	ASOCIACIONES UNIDAS DE LA SIERRA, SANTIAGO	1,000,000.00
0210	CAMPESINOS FEDERADOS DE SALCEDO (CAFESA)	240,000.00
0210	CENTRO DE FORMACION Y ACCION SOCIAL AGRARIA (CEFASA), SANTIAGO	360,000.00
0210	CENTRO DE INVESTIGACION Y MEJORAMIENTO DE LA PRODUCCION ANIMAL (CIMPA), SANTI	2,000,000.00
0210	CENTRO PARA EL DESARROLLO AGROPECUARIO Y FORESTAL (CEDAF), D. N.	9,600,000.00
0210	CENTRO PARA LA PREVENCION Y MITIGACION DE LOS DESASTRES (CEPREMI)	400,000.00
0210	CONFEDERACION AGROPECUARIA & FED. CAMP. INTERPROVINCIAL GRANERO DEL SUR	96,000.00
0210	CONFEDERACION CAMPESINA FLORINDA SORIANO MUÑIZ, LA VEGA	138,240.00
0210	CONFEDERACION NACIONAL DE MUJERES DEL CAMPO, D. N.	180,000.00
0210	CONSEJO COMUNITARIO DESARROLLO DE LA SIERRA. INC.. SANTIAGO	192,000.00
0210	FEDERACION DE CAFICULTORES Y AGROCULTORES PARA EL DESARROLLO DE SAN JUAN	340,000.00
0210	FLORESTA INC., D. N.	1,080,000.00
0210	FUNDACION AGROPECUARIA DOMINICANA, INC., ESPAILLAT	240,000.00
0210	FUNDACION DE APOYO AL SUROESTE, INC. (FUNDASUR), BARAHONA	3,000,000.00
0210	FUNDACION DE DESARROLLO RURAL Y SALUD	178,434.00
0210	FUNDACION DOMINICANA PARA EL DESARROLLO RURAL, D. N.	276,480.00
0210	FUNDACION LOMA QUITA ESPUELA, SAN FRANCISCO DE MACORIS	500,000.00
0210	FUNDACION MOZURA	600,000.00
0210	FUNDACION MUJERES EN LOS MARGENES DEL RIO OZAMA TRABAJANDO PARA LA COMUNIC	162,000.00

PROYECTO DE PRESUPUESTO
TRANSFERENCIAS CORRIENTES A ORGANIZACIONES NO GUBERNAMENTALES (ONG's)
CORRESPONDIENTE AL PRESUPUESTO DEL AÑO 2009
(VALORES EN RD\$)

CAP	NOMBRE	PROYECTO DE PRESUPUESTO 2009
0210	FUNDACION NACIONAL PARA EL DESARROLLO DE LA JUVENTUD RURAL "FUNDEJUR", D.N.	2,073,600.00
0210	FUNDACION NUEVA VISION AGROPECUARIA INC. D.N	300,000.00
0210	FUNDACION PARA EL DESARROLLO AGROPECUARIO FORESTAL, SAN JUAN	82,193.00
0210	FUNDACION PRO DESARROLLO DEL LIMON, DE JIMANI, INDEPENDENCIA	260,000.00
0210	JUNTA AGROEMPRESARIAL DOMINICANA (JAD), D. N.	1,280,000.00
0210	PLAN CORDILLERA, LA VEGA	1,760,000.00
0210	PLAN SIERRA, INC., SANTIAGO	20,000,000.00
0210	PROGRAMA PARA LA AGRICULTURA SOSTENIBLE EN AREAS REGABLES (PASAR), INC.	120,000.00
TOTAL SEC. DE ESTADO DE AGRICULTURA		53,561,399.00
SECRETARIA DE ESTADO DE OBRAS PUBLICAS Y COMUNICACIONES		
0	CIVIVIENDA	1,699,366.00
TOTAL SECRETARIA DE ESTADO DE OBRAS PUBLICAS Y COMUNICACIONES		1,699,366.00
SECRETARIA DE ESTADO DE INDUSTRIA Y COMERCIO		
0212	ASOCIACION DOMINICANA PARA LA EDUCACION Y PROTEC. DEL CONSUMIDOR, STO. DGO. C	240,000.00
0212	CAMARA DE COMERCIO DE LA REPUBLICA DOMINICANA	136,572.00
0212	CONSEJO NACIONAL DE CONSUMIDORES Y USUARIOS, INC.. D. N	240,000.00
0212	FUNDACION DEL CONSUMIDOR DOMINICANO, Inc., D. N.	259,200.00
0212	RED NACIONAL DE ASOCIACIONES DE CONSUMIDORES (RENACO)	420,000.00
0212	UNION DE CONSUMIDORES PROGRESO Y DESARROLLO, INC., D.N.	120,000.00
TOTAL SECRETARIA DE ESTADO DE INDUSTRIA Y COMERCIO		1,415,772.00
SECRETARIA DE ESTADO DE LA MUJER		
0215	ALIANZA PARA LOS DERECHOS Y DESARROLLO DE LA MUJER Y LA FAMILIA, D.N	600,000.00
0215	ASOCIACION DE CENTROS DE MADRES DE DUVERGE	240,000.00
0215	ASOCIACION DE COMITES DE AMAS DE CASA DEL DISTRITO NACIONAL, D. N.	600,000.00
0215	ASOCIACION DE MADRES JUNTAS PARA CRECER, INC , SANTO DOMINGO E.	240,000.00
0215	ASOCIACION DE MUJERES EN ACCION PARA EL DESARROLLO, INC.. D. N.	500,000.00
0215	ASOCIACION DE MUJERES PARA EL DESARROLLO DE SAN JUAN (ASODEMUSA)	600,000.00
0215	ASOCIACION DE MUJERES PARA EL NUEVO SIGLO, LA VEGA	500,000.00
0215	ASOCIACIÓN DE MUJERES UNIDAS PARA EL DESARROLLO DE SAN CRISTÓBAL	480,000.00
0215	ASOCIACION PROMOCION DE LA MUJER DEL SUR, INC., BARAHONA	120,000.00
0215	ASOCIACION TU MUJER	120,000.00
0215	CENTRO DE AYUDA A LA MUJER. INC., ESPAILLAT	180,000.00
0215	CENTRO DE INVESTIGACION PARA LA ACCION FEMENINA (CIPAF), D. N.	1,320,000.00
0215	CENTRO DE SOLIDARIDAD PARA EL DESARROLLO DE LA MUJER (CE-MUJER), D.N.	480,000.00
0215	CENTRO JURIDICO PARA LA MUJER DE SALCEDO	600,000.00
0215	CENTRO PROVINCIAL PARA EL AVANCE DE LA MUJER (CEPRAMU), INC., NEYBA	180,000.00
0215	CLUB DE MADRES HERMANAS MIRABAL (CMHM), D.N.	240,000.00
0215	COLECTIVA MUJER Y SALUD (CMS), INC.	840,000.00
0215	COMITE POR LA NO VIOLENCIA, INC., SANTO DOMINGO O.	300,000.00
0215	CORPORATIVA DOMINICANA AVANZADA FEMENINA, INC.	180,000.00
0215	EQUIPO DE EDUCACION MUJERES RAICES, EL SEYBO	320,000.00
0215	FUNDACION DAMAS DE LAS ESTRELLAS, INC., STO. DGO. OESTE	120,000.00
0215	FUNDACION DE MUJERES SALOME UREÑA DE HQEZ., INC., STO. DGO. N.	800,000.00
0215	FUNDACION DE MUJERES UNIFICADAS (FMU), INC., STO. DGO. ESTE	180,000.00
0215	FUNDACIÓN EDUCATIVA LABORAL PRO BIENESTAR A LA MUJER ROSSENY, INC.	636,028.00
0215	FUNDACION MEJIA DE LOS SANTOS	300,000.00
0215	FUNDACION MUJER IGLESIA, SANTIAGO	420,000.00
0215	FUNDACION MUJERES POR LA EDUCACION (MPE)	180,000.00
0215	FUNDACION ONELIA PEÑA SUBERVI	180,000.00
0215	FUNDACION TIERRA, VIVIENDA Y DESARROLLO, SANTO DOMINGO NORTE	180,000.00
0215	FUNDACION UNIVERSO Y COMUNIDAD, INC. SAN PEDRO DE MACORIS	240,000.00
0215	MUJERES EN DESARROLLO, INC. (MUDE), D. N.	6,000,000.00
0215	MUJERES POR LA PATRIA (FUNPATRIA), INC., D.N.	600,000.00
0215	NUCLEO DE APOYO A LA MUJER, INC., SANTIAGO	720,000.00
0215	OFICINA PROVINCIAL DE LA MUJER. SALCEDO	960,000.00
0215	PROMOCION APEC DE LA MUJER, D. N.	240,000.00

PROYECTO DE PRESUPUESTO
TRANSFERENCIAS CORRIENTES A ORGANIZACIONES NO GUBERNAMENTALES (ONG's)
CORRESPONDIENTE AL PRESUPUESTO DEL AÑO 2009
(VALORES EN RD\$)

CAP	NOMBRE	PROYECTO DE PRESUPUESTO 2009
0215	UNION DE CENTROS DE MADRES MUJERES FRONTERIZAS (UCMMF)	300,000.00
0215	UNION NACIONAL DE AMAS DE CASA, INC., D.N.	180,000.00
0215	UNION NACIONAL PARA EL DESARROLLO DE LA MUJER RURAL Y BARRIAL, INC. (UNDEMURB)	480,000.00
TOTAL SEC. DE ESTADO DE LA MUJER		21,356,028.00
SECRETARIA DE ESTADO DE CULTURA		
0216	ACADEMIA DOMINICANA DE LA HISTORIA	1,000,000.00
0216	AGRUPACION CORAL ORFEON, SANTIAGO	384,000.00
0216	ALIANZA JUVENIL POR EL DEPORTE Y LA CULTURA DE LA ROMANA	600,000.00
0216	ARCHIVO HISTORICO DE SANTIAGO ROMAN FONDEUR, SANTIAGO	240,000.00
0216	ASOCIACION ARTE Y CULTURA DE LA PROVINCIA PERAVIA	76,800.00
0216	ASOCIACION DE ESTUDIANTES UNIVERSITARIOS DE ALTAMIRA, PUERTO PLATA	245,485.84
0216	ASOCIACION JOVENES AMANTES DE LA PAZ, D. N.	230,400.00
0216	ATENEO AMANTES DE LA LUZ, INC., SANTIAGO	800,000.00
0216	ATENEO DE AZUA	96,000.00
0216	ATENEO DOMINICANO, INC.	800,000.00
0216	BALLET FOLKLORICO ARROYO BARRIL, SAMANA	76,800.00
0216	BALLET FOLKLÓRICO DE SAN CRISTOBAL	48,000.00
0216	CASA CULTURAL DEL NIÑO, SAN PEDRO DE MACORIS	240,000.00
0216	CASA DE ARTE, INC., SANTIAGO	480,000.00
0216	CASA DE LA CULTURA DE ELIAS PIÑA	28,800.00
0216	CASA DE LA CULTURA DE SABANA GRANDE BOYA, MONTE PLATA	96,000.00
0216	CENTRO CULTURAL CARIFORO	180,000.00
0216	CENTRO DE LA JUVENTUD Y DE LA CULTURA (CJC-DE LA SALLE)	180,000.00
0216	CENTRO DEPORTIVO Y CULTURAL LOS MINA	300,000.00
0216	COLEGIO DOMINICANO DE ARTISTAS PLÁSTICOS (CODAP)	240,000.00
0216	CONSORCIO PATRIMONIAL DOMINICANO, INC.	240,000.00
0216	FEDERACION DOMINICANA DE CLUBES, D.N.	108,000.00
0216	FUDACION PARA LA VOCACION TECNICO VOCACIONAL (FUNTECO)	370,000.00
0216	FUNDACION 37 POR LAS TABLAS	240,000.00
0216	FUNDACION BONAIO PARA LA CULTURA, INC.	1,000,000.00
0216	FUNDACION CASA DE ORIENTACION Y DESARROLLO DE LA JUVENTUD, LAS MATAS DE FARF	600,000.00
0216	FUNDACION CIENCIA Y ARTE, D. N.	518,400.00
0216	FUNDACION DE AYUDA A LA NIÑEZ DESAMPARADA	432,000.00
0216	FUNDACION DE MUJERES SALOME URENA, INC., BARAHONA	55,200.00
0216	FUNDACION DOMINICANA PARA EL DESARROLLO INTEGRAL (FUNDESI), INC., DISTRITO NACHO	900,000.00
0216	FUNDACION EXPRESIONES Y ARTES, INC.,	200,000.00
0216	FUNDACION FRANKLIN DOMINGUEZ, INC.	76,800.00
0216	FUNDACION GENESIS PRO ARTE Y CULTURA, INC	38,400.00
0216	FUNDACION KENNEDY VARGAS	720,000.00
0216	FUNDACION MANUEL DEL CABRAL, INC , D. N.	180,000.00
0216	FUNDACION MAXIMO CUEVAS	480,000.00
0216	FUNDACION MONUMENTO VIVIENTE, SANTIAGO	600,000.00
0216	FUNDACIÓN NACIONAL DE NIÑOS POR LAS ARTES (FUNANART)	800,000.00
0216	FUNDACION NUEVO RUMBO JUVENIL DE VILLA TAPIA, SALCEDO	480,000.00
0216	FUNDACION PARA EL DESARROLLO DE LA ARTESANIA, INC., D. N.	345,600.00
0216	FUNDACION TEATRO ESCUELA LUNA	240,000.00
0216	FUNDACION TEATRO POPULAR DANZANTE, D. N.	300,000.00
0216	INSTITUTO DE CULTURA Y ARTE, SANTIAGO	1,020,000.00
0216	ORGANIZACION CULTURAL, FILATELICA Y NUMISMATICA, D. N.	600,000.00
0216	SOCIEDAD CULTURAL ALIANZA CIBAENA, SANTIAGO	400,000.00
0216	SOCIEDAD DOMINICANA DE BIBLIOFILOS, INC., D. N.	1,160,000.00
0216	SOCIEDAD JUVENIL DE APOYO JURIDICA Y SOCIAL, INC., D. N.	446,914.16
TOTAL SEC. DE ESTADO DE CULTURA		18,893,600.00
SECRETARIA DE ESTADO DE LA JUVENTUD		
0217	TRANSFERENCIAS A ASOCIACIONES DE ESTUDIANTES	21,610,600.00
TOTAL SEC. DE ESTADO DE LA JUVENTUD		21,610,600.00

PROYECTO DE PRESUPUESTO
TRANSFERENCIAS CORRIENTES A ORGANIZACIONES NO GUBERNAMENTALES (ONG's)
CORRESPONDIENTE AL PRESUPUESTO DEL AÑO 2009
(VALORES EN RD\$)

CAP	NOMBRE	PROYECTO DE PRESUPUESTO 2009
SECRETARIA DE ESTADO DE MEDIO AMBIENTE		
0218	ACCION NACIONAL PRO-COMUNITARIA, INC., D. N.	240,000.00
0218	ASOCIACION CLEMENTE MELO, INC., AZUA	162,000.00
0218	ASOCIACION DE AYUDA SOCIAL, ECOLOGICA Y CULTURAL, INC, D.N (ADASEC)	900,000.00
0218	ASOCIACION PARA EL DESARROLLO DE SANTIAGO (APEDI)	2,327,232.00
0218	CENTRO PARA LA CONSERVACION Y ECO-DESARROLLO DE LA BAHIA DE SAMANA Y SUS EN	412,800.00
0218	CONSEJO DOMINICANO DE ORGANIZACIONES DE CONSUMIDORES Y AFINES (CODOCONA), I	900,000.00
0218	CONSEJO NACIONAL DE INQUILINATO, INC., SANTO DOMINGO O.	120,000.00
0218	CONSEJO PARA EL MANEJO DE LA CUENCA DEL RIO MAO, SANTIAGO RODRIGUEZ	600,000.00
0218	CONSEJO PARA LA EDUCACION EN EL USO DEL AGUA Y EL MEDIO AMBIENTE, INC., D. N.	120,000.00
0218	CORPORACION PARA EL MANEJO Y CONSERVACION DE LOS RECURSOS NATURALES DE LA	1,020,000.00
0218	FONDO PRO NATURALEZA, INC., D. N	200,000.00
0218	FUNDACION DE DESARROLLO DE LA SIERRA, INC.,SANTIAGO	180,000.00
0218	FUNDACION DOMINICANA PARA EL DESARROLLO TANGIBLE (F. T. D.), SAN JUAN	180,000.00
0218	FUNDACION ECOLOGICA Y DESARROLLO COMUNITARIO NACIONAL, INC., STO. DGO. OESTE	180,000.00
0218	FUNDACION MAXIMO GOMEZ PRO-REFORESTACION Y PROTECCION DEL MEDIO AMBIENTE, I	120,000.00
0218	FUNDACION PARA EL DESARROLLO DE JANICO Y PROTECCION DE SUS RECURSOS NATURA	600,000.00
0218	FUNDACION PARA EL DESARROLLO SOCIAL Y ECOLOGICO DE SANTIAGO RODRIGUEZ	257,665.00
0218	FUNDACION PARA EL DESARROLLO Y PROTECCION DE LA CUENCA RIO NIZAITO, BARAHONA	240,000.00
0218	FUNDACION PARA LA PROTECCION DEL MEDIO AMBIENTE Y REFORESTACION DEL RIO NIZA	80,000.00
0218	FUNDACION PRO DESARROLLO DE LOS REC. NATURALES RENOV. Y EL MEDIO AMBIENTE, IN	180,000.00
0218	FUNDACION SUR FUTURO, INC.	6,000,000.00
0218	GRUPO JARAGUA, D. N.	500,000.00
0218	INICIATIVA VERDE SOSTENIBLE (INVERSO), INC.	600,000.00
0218	INSTITUTO AMBIENTE Y SOCIEDAD, INC., D. N.	600,000.00
0218	INSTITUTO DE ABOGADOS PARA LA PROTECCION DEL MEDIO AMBIENTE, INC., D. N.	240,000.00
0218	INSTITUTO DE ESTUDIOS DEL MEDIO AMBIENTE. INC., SAN CRISTOBAL	480,000.00
0218	JUNTA DE ASOCIACIONES PARA EL DESARROLLO DE LA ZONA DE LA PRESA TAVERAS-BAO,	600,000.00
0218	SOCIEDAD ECOLOGICA DE BARAHONA (SOEBA)	162,000.00
0218	SOCIEDAD ECOLOGICA DEL CIBAO, SANTIAGO	1,600,000.00
0218	SOCIEDAD EDUCATIVA Y ECOLOGICA DE RANCHO ARRIBA (SEERA)	240,000.00
TOTAL SEC. DE ESTADO DE MEDIO AMBIENTE Y REC.S NATURALES		20,041,697.00
SECRETARIA DE ESTADO DE EDUCACION SUPERIOR		
0219	ACADEMIA DE CIENCIAS DE LA REPUBLICA DOMINICANA, D. N.	12,000,000.00
0219	ACCION PRO EDUCACION Y CULTURA (APEC), D. N.	460,800.00
0219	ASOCIACION PARA EL AUTOESTUDIO Y LA ACREDITACION, SANTO DOMINGO	720,000.00
0219	CENTROS APEC DE EDUCACION A DISTANCIA, D. N.	416,000.00
0219	COLEGIO DOMINICANO DE PSICOLOGOS	300,000.00
0219	FACULTAD LATINOAMERICANA DE CIENCIAS SOCIALES, (FLACSO)	7,080,000.00
0219	FUNDACION DE DESARROLLO AZUA, SAN JUAN Y ELIAS PIÑA	4,000,000.00
0219	FUNDACION DOMINICANA DE ESTUDIOS ECONOMICOS SOCIALES Y COMUNICACIONALES, IN	180,000.00
0219	INSTITUTO APEC DE EDUCACION SEXUAL (INSAPEC), D. N.	103,680.00
0219	INSTITUTO CRISTIANO DE ESTUDIOS SUPERIORES ESPECIALIZADOS (ICES)	720,000.00
0219	INSTITUTO DE CAPACITACION LEGAL, INC., D.N.	600,000.00
0219	INSTITUTO DE ESTUDIOS SOCIALES DE LA JUVENTUD	1,200,000.00
0219	INSTITUTO DOMINICANO DE ESTUDIOS SOCIALES, ECONOMICOS Y POLITICOS, INC	120,000.00
0219	INSTITUTO SALESIANO DE LAS ANTILLAS, SANTO DOMINGO	97,197.00
SUBTOTAL SEC. DE ESTADO DE EDUCACION SUPERIOR		27,997,677.00
0219	TRANSFERENCIAS A INST. DE EDUCACION SUPERIOR	50,418,558.00
0219	TOTAL SEC. DE ESTADO DE EDUC. SUPERIOR, CIENCIA Y TECNOLOGIA	78,416,235.00
TOTAL GENERAL TRANSFERENCIAS A ONG'S		1,001,592,479.00

PROYECTO POR PROGRAMA, FUENTES Y
ORGANISMO FINANCIADOR,
SEGÚN CAPITULOS



PROYECTO POR PROGRAMA,FUENTE Y ORGANISMO FINANCIADOR, SEGÚN CAPITULO
ADMINISTRACION CENTRAL

DESCRIPCION	FUENTE DE FINANCIAMIENTO	FUENTES ESPECIFICAS	ORGANISMO FINANCIADOR	MONTOS
0201 - PRESIDENCIA DE LA REPUBLICA				7,999,212,444.00
02 - GABINETE DE LA POLITICA SOCIAL				327,462,444.00
11 - PROTECCION SOCIAL				327,462,444.00
01 - REDUCCION DE VULNERABILIDAD Y MITIG. RIESGOS PARA FIAS AFECTADAS POR INUNDACIONES EN MONTECRISTI	10	0100	101	37,031,454.00
01 - REDUCCION DE VULNERABILIDAD Y MITIG. RIESGOS PARA FIAS AFECTADAS POR INUNDACIONES EN MONTECRISTI	70	0900	206	62,891,001.00
02 - PROGRAMA DE INVERSION SECTORIAL SOCIAL	60	0800	301	148,800,000.00
02 - TERMINACION Y AMPLIACION DE ESCUELAS	10	0100	100	16,004,400.00
03 - CONSTRUCCION Y REPARACION DE LETRINAS (PROCOMUNIDAD)	10	0100	100	785,000.00
04 - CONSTRUCCION Y REPARACION DE PUENTES	10	0100	100	2,650,589.00
05 - CONSTRUCCION DE LETRINAS CON LADRILLOS (COMUNIDAD DIGNA)	10	0100	100	20,000,000.00
06 - PEQUEÑOS PROYECTOS COMUNITARIOS (DESARROLLO BARRIAL)	10	0100	100	15,500,000.00
07 - PROYECTOS DE DESARROLLO COMUNITARIO (DGGC)	10	0100	100	24,000,000.00
05 - OFICINA SUPERVISORA DE OBRAS DEL ESTADO				7,671,750,000.00
11 - CONSTRUCCION Y RECONSTRUCCION DE CALLE Y AVENIDAS				584,000,000.00
01 - CONSTRUCCION Y RECONSTRUCCION DE CALLES Y AVENIDAS REGION DISTRITO NACIONAL	60	0800	300	52,000,000.00
02 - CONSTRUCCION Y RECONSTRUCCION DE CALLES Y AVENIDAS REGION ESTE	60	0800	300	92,000,000.00
03 - CONSTRUCCION Y RECONSTRUCCION CALLES Y AVENIDAS REGION CIBAO CENTRAL	60	0800	300	25,000,000.00
04 - CONSTRUCCION Y RECONSTRUCCION DE CALLES Y AVENIDAS REGION NORCENTRAL	60	0800	300	270,000,000.00
05 - CONSTRUCCION Y RECONSTRUCCION DE CALLES Y AVENIDAS REGION DEL VALLE	60	0800	300	83,000,000.00
06 - CONSTRUCCION Y RECONSTRUCCION DE CALLES Y AVENIDAS REGION ENRIQUILLO	60	0800	300	62,000,000.00
12 - CONSTRUCCION Y RECONSTRUCCION DE CARRETERAS				1,451,830,630.00
01 - CONSTRUCCION Y RECONSTRUCCION DE CARRETERAS REGION DISTRITO NACIONAL	60	0800	300	106,000,000.00
02 - CONSTRUCCION Y RECONSTRUCCION DE CARRETERAS REGION VALDESIA	60	0800	300	45,000,000.00
03 - CONSTRUCCION Y RECONSTRUCCION DE CARRETERAS REGION DEL NORDESTE	60	0800	300	90,000,000.00
04 - CONSTRUCCION Y RECONSTRUCCION DE CARRETERAS REGION CIBAO CENTRAL	60	0800	300	198,000,000.00
05 - CONSTRUCCION Y RECONSTRUCCION DE CARRETERAS REGION DEL VALLE	60	0800	300	902,630,630.00
06 - CONSTRUCCION Y RECONSTRUCCION DE CARRETERAS MULTIREGIONAL	60	0800	300	140,200,000.00
13 - CONSTRUCCION Y RECONSTRUCCION DE OBRAS DEPORTIVAS				721,050,000.00
01 - CONSTRUCCION Y RECONSTRUCCION DE OBRAS DEPORTIVAS REGION DISTRITO NACIONAL	60	0800	300	101,000,000.00
01 - CONSTRUCCION Y RECONSTRUCCION DE OBRAS DEPORTIVAS REGION DISTRITO NACIONAL	60	0800	599	334,350,000.00
02 - CONSTRUCCION Y RECONSTRUCCION DE OBRAS DEPORTIVAS REGION DEL NORDESTE	60	0800	300	13,000,000.00
03 - CONSTRUCCION Y RECONSTRUCCION DE OBRAS DEPORTIVAS REGION CIBAO CENTRAL	60	0800	300	123,000,000.00
04 - CONSTRUCCION Y RECONSTRUCCION DE OBRAS DEPORTIVAS REGION NORCENTRAL	60	0800	300	140,700,000.00
05 - CONSTRUCCION Y RECONSTRUCCION DE OBRAS DEPORTIVAS REGION DEL NOROESTE	60	0800	300	6,000,000.00
06 - CONSTRUCCION Y RECONSTRUCCION DE OBRAS DEPORTIVAS REGION DEL VALLE	60	0800	300	3,000,000.00
14 - CONSTRUCCION Y RECONSTRUCCION DE OBRAS DE ASISTENCIA SOCIAL				353,350,000.00
01 - CONSTRUCCION Y RECONSTRUCCION DE OBRAS PARA ASISTENCIA SOCIAL REGION CIBAO CENTRAL	60	0800	300	2,000,000.00
02 - CONSTRUCCION Y RECONSTRUCCION DE OBRAS PARA ASISTENCIA SOCIAL REGION NORCENTRAL	60	0800	300	12,000,000.00
03 - CONSTRUCCION Y RECONSTRUCCION DE OBRAS PARA ASISTENCIA SOCIAL REGION DEL NOROESTE	60	0800	300	5,000,000.00
04 - CONSTRUCCION Y RECONSTRUCCION DE OBRAS DE ASISTENCIA SOCIAL A NIVEL NACIONAL	60	0800	599	334,350,000.00
15 - CONSTRUCCION Y RECONSTRUCCION DE CENTROS DE SALUD				134,000,000.00
01 - CONSTRUCCION Y RECONSTRUCCION DE CENTROS DE SALUD REGION DISTRITO NACIONAL	10	0100	100	34,000,000.00
02 - CONSTRUCCION Y RECONSTRUCCION DE CENTROS DE SALUD REGION ESTE	10	0100	100	15,000,000.00
03 - CONSTRUCCION Y RECONSTRUCCION DE CENTROS DE SALUD REGION CIBAO CENTRAL	10	0100	100	9,000,000.00
04 - CONSTRUCCION Y RECONSTRUCCION DE CENTROS DE SALUD REGION NORCENTRAL	10	0100	100	3,000,000.00
05 - CONSTRUCCION Y RECONSTRUCCION DE CENTROS DE SALUD REGIONAL DEL NOROESTE	10	0100	100	20,000,000.00
06 - CONSTRUCCION Y RECONSTRUCCION DE CENTROS DE SALUD REGION DEL VALLE	10	0100	100	50,000,000.00
07 - CONSTRUCCION Y RECONSTRUCCION DE CENTROS DE SALUD REGION ENRIQUILLO	10	0100	100	3,000,000.00
16 - CONSTRUCCION Y RECONSTRUCCION DE OBRAS PARA CENTROS EDUCATIVOS				2,168,868,042.00
01 - CONSTRUCCION Y RECONST. DE OBRAS PARA CENTROS DE EDUCACION PRIMARIA Y SECUNDARIA REGION VALDESIA	60	0800	300	10,000,000.00
02 - CONSTRUCCION Y RECONST. OBRAS PARA CENTROS DE EDUCACION PRIMARIA Y SECUNDARIA REGION DEL NORDESTE	60	0800	300	38,000,000.00
03 - CONSTRUCCION Y RECONST. OBRAS PARA CENTROS DE EDUCACION PRIMARIA Y SECUNDARIA REGION CIBAO CENTRAL	60	0800	300	2,000,000.00
04 - CONSTRUCCION Y RECONST. OBRAS PARA CENTROS DE EDUCACION PRIMARIA Y SECUNDARIA REGION NORCENTRAL	60	0800	300	5,000,000.00
05 - CONSTRUCCION Y RECONST. OBRAS PARA CENTROS DE EDUCACION PRIMARIA Y SECUNDARIA REGION DEL NOROESTE	60	0800	300	16,300,000.00
06 - CONSTRUCCION Y RECONST. OBRAS PARA CENTROS DE EDUCACION PRIMARIA Y SECUNDARIA REGION DEL VALLE	60	0800	300	63,000,000.00
07 - CONSTRUCCION Y RECONST. OBRAS PARA CENTROS DE EDUCACION PRIMARIA Y SECUNDARIA REGION ENRIQUILLO	60	0800	300	5,000,000.00
08 - CONSTRUCCION DE CENTROS TECNOLOGICOS COMUNITARIOS REGION DISTRITO NACIONAL	60	0800	300	38,000,000.00
09 - CONSTRUCCION DE CENTROS TECNOLOGICOS COMUNITARIOS REGION VALDESIA	60	0800	300	64,106,400.00
10 - CONSTRUCCION DE CENTROS TECNOLOGICOS COMUNITARIOS REGION DEL ESTE	60	0800	300	54,906,634.00
11 - CONSTRUCCION DE CENTROS TECNOLOGICOS COMUNITARIOS REGION DEL NORDESTE	60	0800	300	42,700,000.00
12 - CONSTRUCCION DE CENTROS TECNOLOGICOS COMUNITARIOS REGION CIBAO CENTRAL	60	0800	300	31,000,000.00
13 - CONSTRUCCION DE CENTROS TECNOLOGICOS COMUNITARIOS REGION NORCENTRAL	60	0800	300	88,832,020.00
14 - CONSTRUCCION DE CENTROS TECNOLOGICOS COMUNITARIOS REGION DEL NOROESTE	60	0800	300	47,800,000.00
15 - CONSTRUCCION DE CENTROS TECNOLOGICOS COMUNITARIOS REGION DEL VALLE	60	0800	300	33,950,000.00
16 - CONSTRUCCION DE CENTROS TECNOLOGICOS COMUNITARIOS REGION ENRIQUILLO	60	0800	300	54,000,000.00
17 - CONSTRUCCION DE CENTROS TECNOLOGICOS COMUNITARIOS MULTIREGIONAL	60	0800	300	5,000,000.00
18 - CONSTRUCCION CENTRO REGIONAL UNIVERSITARIO PROVINCIA SANTIAGO	60	0800	300	10,000,000.00
19 - CONSTRUCCION CENTRO REGIONAL UNIVERSITARIO PROVINCIA PUERTO PLATA	60	0800	300	10,000,000.00
20 - CONSTRUCCION CENTRO REGIONAL UNIVERSITARIO PROVINCIA LA ALTAGRACIA	60	0800	300	10,000,000.00
21 - CONSTRUCCION CENTRO REGIONAL UNIVERSITARIO PROVINCIA MARIA TRINIDAD SANCHEZ	60	0800	300	20,000,000.00
22 - CONSTRUCCION CENTRO REGIONAL UNIVERSITARIO PROVINCIA SAN JUAN DE LA MAGUANA	60	0800	300	100,000,000.00
23 - CONSTRUCCION CENTRO REGIONAL UNIVERSITARIO PROVINCIA BARAHONA	60	0800	300	150,000,000.00
24 - CONSTRUCCION CENTRO REGIONAL UNIVERSITARIO PROVINCIA MONSEÑOR NOEL	60	0800	300	50,000,000.00
25 - CONSTRUCCION CENTRO REGIONAL UNIVERSITARIO PROVINCIA VAL VERDE MAO	60	0800	300	150,000,000.00
26 - REHABILITACION OBRAS SEDE CENTRAL, UNIVERSIDAD AUTONOMA DE SANTO DOMINGO (UASD), D.N.	60	0800	300	100,000,000.00
27 - CONSTRUCCION OBRAS EN LA SEDE CENTRAL DE LA UNIVERSIDAD AUTONOMA DE SANTO DOMINGO, (UASD), D.N.	60	0800	300	463,988,984.00
28 - CONSTRUCCION INSTITUTO TECNICO COMUNITARIO DE LAS AMERICAS, PROV. SANTO DOMINGO	60	0800	300	50,000,000.00
29 - CONSTRUCCION VERJA PARQUE CIBERNETICO	60	0800	300	16,836,004.00
30 - RECONSTRUCCION UNIVERSIDAD CATOLICA MADRE Y MAESTRA DE SANTIAGO	60	0800	300	50,000,000.00
31 - RECONSTRUCCION DE OTROS CENTROS EDUCATIVOS	60	0800	300	53,000,000.00
32 - CONSTRUCCION CENTRO REGIONAL UNIVERSITARIO MULTIPROVINCIAL	60	0800	599	334,350,000.00
17 - CONSTRUCCION Y RECONSTRUCCION DE CENTROS RELIGIOSOS				158,872,765.00
01 - CONSTRUCCION Y RECONSTRUCCION DE OBRAS PARA CENTROS RELIGIOSOS REGION DISTRITO NACIONAL	60	0800	300	25,000,000.00
02 - CONSTRUCCION Y RECONSTRUCCION DE OBRAS PARA CENTROS RELIGIOSOS REGION VALDESIA	60	0800	300	2,961,460.00
03 - CONSTRUCCION Y RECONSTRUCCION DE OBRAS PARA CENTROS RELIGIOSOS REGION DEL ESTE	60	0800	300	20,000,000.00
04 - CONSTRUCCION Y RECONSTRUCCION DE OBRAS PARA CENTROS RELIGIOSOS	60	0800	300	15,000,000.00
05 - CONSTRUCCION Y RECONSTRUCCION DE OBRAS PARA CENTROS RELIGIOSOS REGION CIBAO CENTRAL	60	0800	300	26,761,613.00
06 - CONSTRUCCION Y RECONSTRUCCION DE OBRAS PARA CENTROS RELIGIOSOS REGION NORCENTRAL	60	0800	300	29,799,692.00
07 - CONSTRUCCION Y RECONSTRUCCION DE OBRAS PARA CENTROS RELIGIOSOS REGION DEL NOROESTE	60	0800	300	9,450,000.00
08 - CONSTRUCCION Y RECONSTRUCCION DE OBRAS PARA CENTROS RELIGIOSOS REGION DEL VALLE	60	0800	300	25,000,000.00
09 - CONSTRUCCION Y RECONSTRUCCION DE OBRAS PARA CENTROS RELIGIOSOS MULTIREGIONAL	60	0800	300	5,000,000.00
18 - CONSTRUCCION Y RECONSTRUCCION DE OFICINAS GUBERNAMENTALES				214,050,000.00

DESCRIPCION	FUENTE DE FINANCIAMIENTO	FUENTES ESPECIFICAS	ORGANISMO FINACADOR	MONTOS
01 - CONSTRUCCION Y RECONSTRUCCION DE OBRAS PARA OFICINAS GUBERNAMENTALES	10	0100	100	214,050,000.00
19 - CONSTRUCCION Y RECONSTRUCCION DE OBRAS PARA RECREACION Y CULTURA				693,500,000.00
01 - CONSTRUCCION Y RECONSTRUCCION DE OBRAS PARA RECREACION Y CULTURA REGION DISTRITO NACIONAL	10	0100	100	599,500,000.00
02 - CONSTRUCCION Y RECONSTRUCCION DE OBRAS PARA RECREACION Y CULTURA REGION VALDESIA	10	0100	100	5,000,000.00
03 - CONSTRUCCION Y RECONSTRUCCION DE OBRAS PARA RECREACION Y CULTURA REGION CIBAO CENTRAL	10	0100	100	61,000,000.00
04 - CONSTRUCCION Y RECONSTRUCCION DE OBRAS PARA RECREACION Y CULTURA REGION NORCENTRAL	10	0100	100	16,000,000.00
05 - CONSTRUCCION Y RECONSTRUCCION DE OBRAS PARA RECREACION Y CULTURA REGION DEL NOROESTE	10	0100	100	7,000,000.00
06 - CONSTRUCCION Y RECONSTRUCCION DE OBRAS PARA RECREACION Y CULTURA REGION DEL VALLE	10	0100	100	3,000,000.00
07 - CONSTRUCCION Y RECONSTRUCCION DE OBRAS PARA RECREACION Y CULTURA REGION ENRIQUILLO	10	0100	100	2,000,000.00
20 - CONSTRUCCION Y REHABILITACION DE CAMINOS VECINALES				31,000,000.00
01 - CONSTRUCCION, RECONSTRUCCION Y REHABILITACION DE CAMINOS VECINALES	60	0800	300	31,000,000.00
21 - CONSTRUCCION Y REHABILITACION DE VIVIENDAS				70,200,000.00
01 - CONSTRUCCION Y REHABILITACION DE VIVIENDAS REGION DISTRITO NACIONAL	10	0100	100	200,000.00
02 - CONSTRUCCION Y REHABILITACION DE VIVIENDAS REGION DEL ESTE	10	0100	100	5,000,000.00
03 - CONSTRUCCION Y REHABILITACION DE VIVIENDAS REGION NORCENTRAL	10	0100	100	52,000,000.00
04 - CONSTRUCCION Y REHABILITACION DE VIVIENDAS REGION DEL NOROESTE	10	0100	100	8,000,000.00
05 - CONSTRUCCION Y REHABILITACION DE VIVIENDAS REGION DEL VALLE	10	0100	100	5,000,000.00
22 - CONSTRUCCION Y RECONSTRUCCION DE PUENTES				10,000,000.00
01 - CONSTRUCCION Y RECONSTRUCCION DE PUENTES REGION VALDESIA	10	0100	100	10,000,000.00
23 - CONSTRUCCION Y RECONSTRUCCION DE OBRAS HIDRAULICAS Y SANITARIAS				72,000,000.00
01 - CONSTRUCCION Y RECONSTRUCCION DE OBRAS HIDRAULICAS Y SANITARIAS REGION CIBAO CENTRAL	10	0100	100	20,000,000.00
02 - CONSTRUCCION Y RECONSTRUCCION DE OBRAS HIDRAULICAS Y SANITARIAS REGION CIBAO CENTRAL	10	0100	100	2,000,000.00
03 - CONSTRUCCION Y RECONSTRUCCION DE OBRAS HIDRAULICAS Y SANITARIAS REGION DEL VALLE	10	0100	100	50,000,000.00
24 - CONSTRUCCION Y RECONSTRUCCION DE MERCADOS PUBLICOS				485,350,000.00
01 - CONSTRUCCION Y REHABILITACION DE MERCADOS PUBLICOS REGION DISTRITO NACIONAL	10	0100	100	150,000,000.00
01 - CONSTRUCCION Y REHABILITACION DE MERCADOS PUBLICOS REGION DISTRITO NACIONAL	60	0800	599	334,350,000.00
02 - CONSTRUCCION Y REHABILITACION DE MERCADOS PUBLICOS REGION DEL NORDESTE	10	0100	100	1,000,000.00
25 - OBRAS DE ELECTRIFICACION				61,427,563.00
01 - OBRAS DE ELECTRIFICACION REGION VALDESIA	10	0100	100	10,000,000.00
02 - OBRAS DE ELECTRIFICACION REGION NORCENTRAL	10	0100	100	2,427,563.00
03 - OBRAS DE ELECTRIFICACION REGION NOROESTE	10	0100	100	18,000,000.00
04 - OBRAS DE ELECTRIFICACION REGION DEL VALLE	10	0100	100	30,000,000.00
26 - CONSTRUCCION Y RECONSTRUCCION DE CENTROS PENITENCIARIOS				449,350,000.00
01 - CONSTRUCCION Y RECONSTRUCCION DE CENTROS PENITENCIARIOS	10	0100	100	115,000,000.00
01 - CONSTRUCCION Y RECONSTRUCCION DE CENTROS PENITENCIARIOS	60	0800	599	334,350,000.00
27 - CONSTRUCCION Y RECONSTRUCCION DE OBRAS PARA ONGS				13,000,000.00
01 - CONSTRUCCION Y RECONSTRUCCION DE OBRAS PARA ORGANIZACIONES NO GUBERNAMENTALES	10	0100	100	13,000,000.00
0204 - SEC. DE ESTADO DE REL. EXT.				37,150,000.00
01 - SEC. DE ESTADO DE RELACIONES EXTERIORES				37,150,000.00
11 - APLICACION DE LA POL. EXT. Y COMERCIAL DEL PAIS				37,150,000.00
11 - APLICACION DE LA POLITICA EXTERIOR Y COMERCIAL DEL PAIS	60	0458	300	37,150,000.00
0206 - SEC. DE ESTADO DE EDUCACION				2,423,211,015.00
01 - SEC. DE ESTADO DE EDUCACION				2,423,211,015.00
01 - ACTIVIDADES CENTRALES				225,000,000.00
00 - NA	70	0739	343	225,000,000.00
12 - SERVICIOS DE EDUCACION INICIAL				609,928,223.00
11 - PROGRAMA DE FORTALECIMIENTO DE EDUCACION INICIAL	10	0100	101	52,823,850.00
11 - PROGRAMA DE FORTALECIMIENTO DE EDUCACION INICIAL	60	0412	301	557,104,373.00
13 - SERVICIOS DE EDUCACION BASICA				1,291,082,792.00
11 - MULTIFASE PARA LA EQUIDAD DE LA EDUCACION BASICA FASE 1	10	0100	101	123,253,600.00
11 - MULTIFASE PARA LA EQUIDAD DE LA EDUCACION BASICA FASE 1	60	0411	300	1,167,829,192.00
15 - SERVICIOS DE EDUCACION ADULTOS				297,200,000.00
12 - PROGRAMA DE DESARROLLO JUVENIL	60	0800	300	297,200,000.00
0207 - SEC. DE ESTADO DE SALUD PUBLICA				1,976,128,111.00
01 - SEC. DE ESTADO DE SALUD PUBLICA				1,976,128,111.00
01 - ACTIVIDADES CENTRALES				552,002,527.00
00 - NA	10	0100	101	95,407,185.00
00 - NA	60	0800	301	456,595,362.00
13 - SERVICIOS DE SALUD COLECTIVA				829,377,883.00
00 - NA	10	0100	101	51,953,240.00
00 - NA	70	0900	203	12,390,059.00
00 - NA	70	0900	206	499,807,261.00
00 - NA	70	0900	301	248,061,905.00
00 - NA	70	0900	399	10,025,768.00
00 - NA	70	0900	608	7,138,650.00
14 - ATENCION A LA SALUD DE LAS PERSONAS				594,747,701.00
00 - NA	10	0100	101	2,081,438.00
00 - NA	70	0900	203	5,416,263.00
01 - CONSTRUCCION Y EQUIPAMIENTO DE HOSPITALES EN LA CIUDAD DE LA SALUD	60	0800	402	371,500,000.00
02 - CONSTRUCCION Y EQUIPAMIENTO DE 2 HOSPITALES DE 50 CAMAS	60	0800	419	66,899,480.00
03 - CONSTRUCCION HOSPITAL PROVINCIAL MONTE PLATA	10	0100	101	30,000,000.00
03 - CONSTRUCCION HOSPITAL PROVINCIAL MONTE PLATA	60	0800	405	118,850,520.00
0208 - SEC. DE E. DE DEP., EDUC. FIS. Y REC.				368,709,381.00
01 - SEC. DE ESTADO DE DEPORTES, EDUCACION FISICA Y RECREACION				368,709,381.00
11 - FOMENTO Y DESARROLLO DEL DEPORTE				368,709,381.00
01 - CONSTRUCCIONES Y REPARACIONES DE MULTIJUROS	10	0100	100	587,267.00
01 - CONSTRUCCIONES Y REPARACIONES DE MULTIJUROS	10	0100	101	153,516,419.00
01 - CONSTRUCCIONES Y REPARACIONES DE MULTIJUROS	60	0800	300	37,150,000.00
02 - CONSTRUCCION DE INSTALACIONES DEPORTIVAS EN EL D.N.	10	0100	100	142,671,019.00
03 - INSTALACIONES DEPORTIVAS EN LA REGION ESTE, RD	10	0100	100	29,474,888.00
04 - INSTALACIONES DEPORTIVAS REGION NORDESTE	10	0100	100	5,300,000.00
0209 - SEC. DE ESTADO DE TRABAJO				172,250,649.00
01 - SEC. DE ESTADO DE TRABAJO				172,250,649.00
02 - PROYECTOS CENTRALES				26,728,555.00
13 - REMODELACION EDIFICIO DE LA SET	10	0100	100	26,728,555.00
11 - PROMOCION DE EMPLEOS Y ORIENTACION				145,522,094.00
11 - MERCADOS LABORALES Y TRANSFERENCIAS SOCIALES	10	0100	101	14,327,200.00
11 - MERCADOS LABORALES Y TRANSFERENCIAS SOCIALES	60	0459	300	28,101,959.00
12 - PROGRAMA DESARROLLO JUVENIL	10	0100	101	3,996,863.00
12 - PROGRAMA DESARROLLO JUVENIL	60	0800	301	98,106,062.00
0210 - SEC. DE ESTADO DE AGRICULTURA				604,302,566.00
01 - SEC. DE ESTADO DE AGRICULTURA				604,302,566.00
02 - PROYECTOS CENTRALES				39,635,876.00
11 - PROGRAMA ESPECIAL DE SEGURIDAD ALIMENTARIA (PESA)	10	0100	101	4,201,189.00
11 - PROGRAMA ESPECIAL DE SEGURIDAD ALIMENTARIA (PESA)	70	0752	611	10,300,000.00
12 - PROYECTO FORTALECIMIENTO INSTITUCIONAL -FISADO	10	0100	101	3,150,876.00
12 - PROYECTO FORTALECIMIENTO INSTITUCIONAL -FISADO	70	0726	399	17,000,000.00

DESCRIPCION	FUENTE DE FINANCIAMIENTO	FUENTES ESPECIFICAS	ORGANISMO FINANCIADOR	MONTOS
13 - PROYECTO DE OEPERACION Y MANTENIMIENTO DE LAS INFOR, ESTADISTICAS	10	0100	100	4,983,931.00
11 - FOMENTO A LA PRODUCCION AGRICOLA				496,896,780.00
11 - APOYO A LA TRANSICION COMPETITIVA AGROALIMENTARIA (PATCA)	10	0100	101	47,263,163.00
11 - APOYO A LA TRANSICION COMPETITIVA AGROALIMENTARIA (PATCA)	60	0405	300	449,633,617.00
12 - ASISTENCIA Y TRANSFERENCIA TECNOLOGICA				67,789,810.00
11 - PROG. DE MERCADOS, FRIGORIFICOS E INVERNADEROS-PROMEFRIN	10	0100	100	50,414,039.00
14 - CREACION DE CAPACIDADES Y OPORTUNIDADES PARA UN DES RURAL SOST.	10	0100	100	2,658,097.00
15 - TRANSFORMACION DE MEDIOS DE SUBSISTENCIA EN ZONAS RURALES	10	0100	100	14,697,674.00
0211 - SECRETARIA DE ESTADO DE OBRAS PUBLICAS Y COMUNICACIONES				14,562,501,728.00
01 - SEC. DE ESTADO DE OBRAS PUBLICAS Y COMUNICACIONES				14,562,501,728.00
11 - CONSTRUCCION DE CALLES Y AVENIDAS				648,163,559.00
01 - CONSTRUCCION CALLES Y AVENIDAS DEL DISTRITO NACIONAL	60	0800	599	20,000,000.00
03 - CONSTRUCCION CALLES Y AVENIDAS DE LA PROV. SANTIAGO	10	0100	100	29,289,953.00
03 - CONSTRUCCION CALLES Y AVENIDAS DE LA PROV. SANTIAGO	60	0800	300	40,000,000.00
04 - CONSTRUCCION CALLES Y AVENIDAS DE LA PROV. SAN CRISTOBAL	10	0100	100	5,809,617.00
04 - CONSTRUCCION CALLES Y AVENIDAS DE LA PROV. SAN CRISTOBAL	60	0800	599	38,243,989.00
05 - CONSTRUCCION CALLES Y AVENIDAS DE LA PROV. LA VEGA	10	0100	100	17,100,000.00
08 - CONSTRUCCION CALLES Y AVENIDAS DE LA PROV. DUARTE	10	0100	100	17,500,000.00
08 - CONSTRUCCION CALLES Y AVENIDAS DE LA PROV. DUARTE	60	0800	300	30,000,000.00
11 - CONSTRUCCION CALLES Y AVENIDAS DE LA PROV. LA ROMANA	60	0800	599	46,900,000.00
12 - CONSTRUCCION DE CALLES Y AVENIDAS DE LA PROV. AZUA	10	0100	100	50,000,000.00
13 - CONSTRUCCION CALLES Y AVENIDAS DE LA PROV. LA ALTAGRACIA	60	0800	599	250,000,000.00
16 - CONSTRUCCION CALLES Y AVENIDAS DE LA PROV. PERAVIA	60	0800	300	40,000,000.00
17 - CONSTRUCCION CALLES Y AVENIDAS DE LA PROV. MONSEÑOR NOUËL	10	0100	100	7,600,000.00
17 - CONSTRUCCION CALLES Y AVENIDAS DE LA PROV. MONSEÑOR NOUËL	60	0800	599	15,600,000.00
27 - CONSTRUCCION CALLES Y AVENIDAS DE LA PROV. ELIAS PIÑA	10	0100	100	40,000,000.00
12 - RECONSTRUCCION Y REHABILITACION DE CALLES Y AVENIDAS				2,854,087,402.00
01 - RECONSTRUCCION Y REHABILITACION DE CALLES Y AVENIDAS DEL DISTRITO NACIONAL	60	0800	301	130,100,000.00
02 - RECONSTRUCCION Y REHABILITACION DE CALLES Y AVENIDAS DE LA PROV. SANTO DOMINGO	60	0800	300	80,000,000.00
02 - RECONSTRUCCION Y REHABILITACION DE CALLES Y AVENIDAS DE LA PROV. SANTO DOMINGO	60	0800	301	227,460,903.00
02 - RECONSTRUCCION Y REHABILITACION DE CALLES Y AVENIDAS DE LA PROV. SANTO DOMINGO	60	0800	599	539,127,668.00
03 - RECONSTRUCCION Y REHABILITACION DE CALLES Y AVENIDAS DE LA PROV. SANTIAGO	60	0800	599	214,500,000.00
04 - RECONSTRUCCION Y REHABILITACION DE CALLES Y AVENIDAS DE LA PROV. SAN CRISTOBAL	60	0800	301	147,233,000.00
04 - RECONSTRUCCION Y REHABILITACION DE CALLES Y AVENIDAS DE LA PROV. SAN CRISTOBAL	60	0800	599	85,000,000.00
04 - RECONSTRUCCION Y REHABILITACION DE CALLES Y AVENIDAS DE LA PROV. SAN CRISTOBAL	60	0800	301	19,200,000.00
05 - RECONSTRUCCION Y REHABILITACION DE CALLES Y AVENIDAS DE LA PROV. LA VEGA	60	0800	301	100,000,000.00
06 - RECONSTRUCCION Y REHABILITACION DE CALLES Y AVENIDAS DE LA PROV. PUERTO PLATA	60	0800	301	108,600,000.00
07 - RECONSTRUCCION Y REHABILITACION DE CALLES Y AVENIDAS DE LA PROV. SAN PEDRO DE MACORIS	60	0800	301	50,000,000.00
08 - RECONSTRUCCION Y REHABILITACION DE CALLES Y AVENIDAS DE LA PROV. DUARTE	60	0800	599	24,000,000.00
08 - RECONSTRUCCION Y REHABILITACION DE CALLES Y AVENIDAS DE LA PROV. DUARTE	60	0800	301	50,000,000.00
10 - RECONSTRUCCION Y REHABILITACION DE CALLES Y AVENIDAS DE LA PROV. ESPAILLAT	60	0800	599	104,100,000.00
10 - RECONSTRUCCION Y REHABILITACION DE CALLES Y AVENIDAS DE LA PROV. ESPAILLAT	60	0800	301	25,100,000.00
11 - RECONSTRUCCION Y REHABILITACION DE CALLES Y AVENIDAS DE LA PROV. LA ROMANA	60	0800	301	77,400,000.00
12 - RECONSTRUCCION Y REHABILITACION DE CALLES Y AVENIDAS DE LA PROV. DE AZUA	60	0800	599	150,000,000.00
13 - RECONSTRUCCION Y REHABILITACION DE CALLES Y AVENIDAS DE LA PROV. LA ALTAGRACIA	60	0800	599	87,100,000.00
14 - RECONSTRUCCION Y REHABILITACION DE CALLES Y AVENIDAS DE LA PROV. MONTE PLATA	60	0800	301	80,634,831.00
16 - RECONSTRUCCION Y REHABILITACION DE CALLES Y AVENIDAS DE LA PROV. PERAVIA	60	0800	301	52,000,000.00
18 - RECONSTRUCCION Y REHABILITACION DE CALLES Y AVENIDAS DE LA PROV. VALVERDE	60	0800	599	100,000,000.00
20 - RECONSTRUCCION Y REHABILITACION DE CALLES Y AVENIDAS DE LA PROV. MARIA TRINIDAD SANCHEZ	60	0800	301	30,000,000.00
21 - RECONSTRUCCION Y REHABILITACION DE CALLES Y AVENIDAS DE LA PROV. MONTE CRISTI	60	0800	301	50,000,000.00
22 - RECONSTRUCCION Y REHABILITACION DE CALLES Y AVENIDAS DE LA PROV. MONTE CRISTI	60	0800	301	3,600,000.00
23 - RECONSTRUCCION Y REHABILITACION DE CALLES Y AVENIDAS DE LA PROV. SAMANA	60	0800	599	100,000,000.00
23 - RECONSTRUCCION Y REHABILITACION DE CALLES Y AVENIDAS DE LA PROV. SAMANA	60	0800	301	20,131,000.00
24 - RECONSTRUCCION Y REHABILITACION DE CALLES Y AVENIDAS DE LA PROV. BAHORUQUE	60	0800	301	50,000,000.00
25 - RECONSTRUCCION Y REHABILITACION DE CALLES Y AVENIDAS DE LA PROV. EL SEYBO	60	0800	301	48,800,000.00
26 - RECONSTRUCCION Y REHABILITACION DE CALLES Y AVENIDAS DE LA PROV. HATO MAYOR	60	0800	599	100,000,000.00
29 - RECONSTRUCCION Y REHABILITACION DE CALLES Y AVENIDAS DE LA PROV. DAJABON	60	0800	599	78,522,359.00
13 - MANTENIMIENTO DE CALLES Y AVENIDAS DE SANTO DOMINGO				48,222,359.00
01 - MANTENIMIENTO DE CALLES Y AVENIDAS DE SANTO DOMINGO	10	0100	100	30,300,000.00
02 - PLAN NACIONAL DE SEÑALIZACION DE CALLES, AVENIDAS Y CARRETERAS EN SANTO DOMINGO	10	0100	100	3,865,671,280.00
14 - CONSTRUCCION DE CARRETERAS				48,500,000.00
02 - CONSTRUCCION DE CARRETERAS EN LA PROVINCIA DE SANTO DOMINGO	60	0800	301	86,100,000.00
04 - CONSTRUCCION DE CARRETERAS EN LA PROVINCIA DE SAN CRISTOBAL	60	0800	300	40,000,000.00
06 - CONSTRUCCION DE CARRETERAS EN LA PROVINCIA DE PUERTO PLATA	60	0800	301	73,800,000.00
06 - CONSTRUCCION DE CARRETERAS EN LA PROVINCIA DE PUERTO PLATA	60	0800	301	25,000,000.00
07 - CONSTRUCCION DE CARRETERAS EN LA PROVINCIA DE SAN PEDRO DE MACORIS	60	0800	599	300,000,000.00
07 - CONSTRUCCION DE CARRETERAS EN LA PROVINCIA DE SAN PEDRO DE MACORIS	60	0800	300	40,000,000.00
08 - CONSTRUCCION DE CARRETERAS EN LA PROVINCIA DUARTE	60	0800	301	75,421,280.00
08 - CONSTRUCCION DE CARRETERAS EN LA PROVINCIA DUARTE	60	0800	301	66,700,000.00
10 - CONSTRUCCION DE CARRETERAS EN LA PROVINCIA ESPAILLAT	60	0800	599	126,200,000.00
10 - CONSTRUCCION DE CARRETERAS EN LA PROVINCIA ESPAILLAT	60	0800	301	60,700,000.00
12 - CONSTRUCCION DE CARRETERAS EN LA PROVINCIA DE AZUA	60	0800	300	1,671,750,000.00
13 - CONSTRUCCION DE CARRETERAS EN LA PROVINCIA LA ALTAGRACIA	60	0800	301	84,500,000.00
13 - CONSTRUCCION DE CARRETERAS EN LA PROVINCIA LA ALTAGRACIA	60	0800	301	79,100,000.00
14 - CONSTRUCCION DE CARRETERAS EN LA PROVINCIA DE MONTE PLATA	60	0800	300	1,040,200,000.00
23 - CONSTRUCCION DE CARRETERAS EN LA PROVINCIA SAMANA	60	0800	301	47,700,000.00
25 - CONSTRUCCION DE CARRETERAS EN LA PROVINCIA EL SEYBO	60	0800	301	2,545,366,648.00
15 - RECONSTRUCCION Y REHABILITACION DE CARRETERAS				51,000,028.00
01 - RECONSTRUCCION Y REHABILITACION DE LAS CARRETERAS DE LA PROVINCIA DE SANTO DOMINGO	60	0800	301	51,000,028.00
02 - RECONSTRUCCION Y REHABILITACION DE LAS CARRETERAS DE LA PROV. SANTO DOMINGO	10	0100	101	2,911,212.00
02 - RECONSTRUCCION Y REHABILITACION DE LAS CARRETERAS DE LA PROV. SANTO DOMINGO	60	0372	300	25,801,287.00
02 - RECONSTRUCCION Y REHABILITACION DE LAS CARRETERAS DE LA PROV. SANTO DOMINGO	60	0800	301	4,045,603.00
03 - RECONSTRUCCION Y REHABILITACION DE LAS CARRETERAS DE LA PROV. SANTO DOMINGO	60	0800	300	40,000,000.00
03 - RECONSTRUCCION Y REHABILITACION DE LAS CARRETERAS DE LA PROVINCIA DE SANTIAGO	60	0800	301	62,758,000.00
04 - RECONSTRUCCION Y REHABILITACION DE LAS CARRETERAS DE LA PROVINCIA DE SAN CRISTOBAL	10	0100	101	1,315,562.00
04 - RECONSTRUCCION Y REHABILITACION DE LAS CARRETERAS DE LA PROVINCIA DE SAN CRISTOBAL	60	0372	300	5,046,937.00
04 - RECONSTRUCCION Y REHABILITACION DE LAS CARRETERAS DE LA PROVINCIA DE SAN CRISTOBAL	60	0800	301	115,975,000.00
04 - RECONSTRUCCION Y REHABILITACION DE LAS CARRETERAS DE LA PROVINCIA DE SAN CRISTOBAL	60	0800	599	505,478,343.00
05 - RECONSTRUCCION Y REHABILITACION DE LAS CARRETERAS DE LA PROVINCIA LA VEGA	60	0800	301	132,007,852.00
06 - RECONSTRUCCION Y REHABILITACION DE LAS CARRETERAS DE LA PROVINCIA DE PUERTO PLATA	60	0800	300	40,000,000.00
06 - RECONSTRUCCION Y REHABILITACION DE LAS CARRETERAS DE LA PROVINCIA DE PUERTO PLATA	60	0800	301	15,000,000.00
06 - RECONSTRUCCION Y REHABILITACION DE LAS CARRETERAS DE LA PROVINCIA DE PUERTO PLATA	60	0800	301	100,000,000.00
07 - RECONSTRUCCION Y REHABILITACION DE LAS CARRETERAS DE LA PROVINCIA	10	0100	101	14,875,095.00
08 - RECONSTRUCCION Y REHABILITACION DE LAS CARRETERAS DE LA PROVINCIA DE DUARTE	60	0372	300	22,713,712.00
08 - RECONSTRUCCION Y REHABILITACION DE LAS CARRETERAS DE LA PROVINCIA DE DUARTE	60	0800	300	138,006,113.00
08 - RECONSTRUCCION Y REHABILITACION DE LAS CARRETERAS DE LA PROVINCIA DE DUARTE	60	0800	301	67,127,000.00
08 - RECONSTRUCCION Y REHABILITACION DE LAS CARRETERAS DE LA PROV. DE DUARTE	10	0100	101	4,107,949.00
09 - RECONSTRUCCION Y REHABILITACION DE LAS CARRETERAS DE LA PROV. SAN JUAN DE LA MAGUANA	60	0372	300	10,058,785.00
09 - RECONSTRUCCION Y REHABILITACION DE LAS CARRETERAS DE LA PROV. SAN JUAN DE LA MAGUANA	60	0372	300	10,058,785.00

DESCRIPCION	FUENTE DE FINANCIAMIENTO	FUENTES ESPECIFICAS	ORGANISMO FINACADOR	MONTO
10 - RECONSTRUCCION Y REHABILITACION DE LAS CARRETERAS DE LA PROVINCIA ESPAILLAT	60	0800	301	60,918,054.00
11 - RECONSTRUCCION Y REHABILITACION DE LAS CARRETERAS DE LA PROV. LA ROMANA	60	0372	300	10,911,243.00
12 - RECONSTRUCCION Y REHABILITACION DE LAS CARRETERAS DE LA PROVINCIA DE AZUA	60	0800	301	87,238,000.00
14 - RECONSTRUCCION Y REHABILITACION DE LAS CARRETERAS DE LA PROVINCIA DE MONTE PLATA	10	0100	101	36,023.00
14 - RECONSTRUCCION Y REHABILITACION DE LAS CARRETERAS DE LA PROVINCIA DE MONTE PLATA	60	0800	301	51,603,000.00
15 - RECONSTRUCCION Y REHABILITACION DE LAS CARRETERAS DE LA PROVINCIA DE BARAHONA	10	0100	101	9,124,062.00
15 - RECONSTRUCCION Y REHABILITACION DE LAS CARRETERAS DE LA PROVINCIA DE BARAHONA	60	0372	300	19,938,437.00
15 - RECONSTRUCCION Y REHABILITACION DE LAS CARRETERAS DE LA PROVINCIA DE BARAHONA	60	0800	301	90,718,288.00
16 - RECONSTRUCCION Y REHABILITACION DE LAS CARRETERAS DE LA PROVINCIA PERAVIA	60	0800	300	40,000,000.00
17 - RECONSTRUCCION Y REHABILITACION DE LAS CARRETERAS DE LA PROVINCIA DE MONSEÑOR NOUEL	10	0100	101	3,400,000.00
17 - RECONSTRUCCION Y REHABILITACION DE LAS CARRETERAS DE LA PROVINCIA DE MONSEÑOR NOUEL	60	0800	301	169,926,000.00
18 - RECONSTRUCCION Y REHABILITACION DE LAS CARRETERAS DE LA PROVINCIA DE VALVERDE	60	0800	301	20,000,000.00
19 - RECONSTRUCCION Y REHABILITACION DE LAS CARRETERAS DE LA PROV. SANCHEZ RAMIREZ	60	0372	300	15,000,000.00
19 - RECONSTRUCCION Y REHABILITACION DE LAS CARRETERAS DE LA PROV. SANCHEZ RAMIREZ	60	0800	301	214,273,165.00
20 - RECONSTRUCCION Y REHABILITACION DE LAS CARRETERAS DE MARIA TRINIDAD SANCHEZ	10	0100	101	200,050.00
20 - RECONSTRUCCION Y REHABILITACION DE LAS CARRETERAS DE MARIA TRINIDAD SANCHEZ	60	0372	300	18,846,950.00
20 - RECONSTRUCCION Y REHABILITACION DE LAS CARRETERAS DE MARIA TRINIDAD SANCHEZ	60	0800	300	8,546,950.00
21 - RECONSTRUCCION Y REHABILITACION DE LAS CARRETERAS DE LA PROVINCIA DE MONTE CRISTI	60	0800	300	40,000,000.00
21 - RECONSTRUCCION Y REHABILITACION DE LAS CARRETERAS DE LA PROVINCIA DE MONTE CRISTI	60	0800	301	80,252,000.00
22 - RECONSTRUCCION Y REHABILITACION DE LAS CARRETERAS DE LA PROV. HERMANAS MIRABAL	10	0100	101	7,995,224.00
22 - RECONSTRUCCION Y REHABILITACION DE LAS CARRETERAS DE LA PROV. HERMANAS MIRABAL	60	0372	300	17,809,987.00
24 - RECONSTRUCCION Y REHABILITACION DE LAS CARRETERAS DE LA PROV. BAHORUJO	10	0100	101	2,884,850.00
24 - RECONSTRUCCION Y REHABILITACION DE LAS CARRETERAS DE LA PROV. BAHORUJO	60	0372	300	7,034,437.00
26 - RECONSTRUCCION Y REHABILITACION DE LAS CARRETERAS DE LA PROVINCIA DE HATO MAYOR	60	0800	301	25,516,000.00
28 - RECONSTRUCCION Y REHABILITACION DE LAS CARRETERAS DE LA PROVINCIA SAN JOSE DE OCCA	60	0800	301	173,123,000.00
32 - RECONSTRUCCION Y REHABILITACION DE LAS CARRETERAS DE LA PROV. PEDERNALES	10	0100	101	10,000.00
32 - RECONSTRUCCION Y REHABILITACION DE LAS CARRETERAS DE LA PROV. PEDERNALES	60	0372	300	10,412,450.00
16 - MANTENIMIENTO DE CARRETERAS				203,180,794.00
01 - MANTENIMIENTO DE LAS CARRETERAS DE LA PROVINCIA DE SANTO DOMINGO	10	0100	100	7,000,000.00
02 - MANTENIMIENTO RUTINARIO DE LA RED TRONCAL (AUTOPISTA DUARTE Y DR. JOAQUIN BALAGUER	10	0100	100	4,400,000.00
04 - MANTENIMIENTO DE LAS CARRETERAS DE LA PROVINCIA SAN CRISTOBAL	60	0800	300	40,000,000.00
05 - MANTENIMIENTO DE LAS CARRETERAS DE LA PROVINCIA LA VEGA	10	0100	101	437,500.00
05 - MANTENIMIENTO DE LAS CARRETERAS DE LA PROVINCIA LA VEGA	60	0372	300	3,072,813.00
08 - MANTENIMIENTO DE LAS CARRETERAS DE LA PROVINCIA DUARTE	10	0100	101	328,872.00
08 - MANTENIMIENTO DE LAS CARRETERAS DE LA PROVINCIA DUARTE	60	0372	300	2,042,907.00
09 - MANTENIMIENTO DE LAS CARRETERAS DE LA PROVINCIA SAN DE LA MAGUANA	60	0800	300	40,000,000.00
10 - MANTENIMIENTO DE LAS CARRETERAS DE LA PROVINCIA ESPAILLAT	10	0100	101	243,894.00
10 - MANTENIMIENTO DE LAS CARRETERAS DE LA PROVINCIA ESPAILLAT	60	0372	300	2,270,478.00
19 - MANTENIMIENTO DE LAS CARRETERAS DE LA PROVINCIA SANCHEZ RAMIREZ	10	0100	101	4,944,601.00
21 - MANTENIMIENTO DE LAS CARRETERAS DE LA PROVINCIA MONTE CRISTI	60	0800	300	40,000,000.00
22 - MANTENIMIENTO DE LAS CARRETERAS DE LA PROVINCIA HERMANAS MIRABAL	10	0100	101	339,691.00
22 - MANTENIMIENTO DE LAS CARRETERAS DE LA PROVINCIA HERMANAS MIRABAL	60	0372	300	3,162,282.00
24 - MANTENIMIENTO DE LAS CARRETERAS DE LA PROVINCIA DE BAHORUJO	10	0100	101	616,022.00
24 - MANTENIMIENTO DE LAS CARRETERAS DE LA PROVINCIA DE BAHORUJO	60	0372	300	2,734,709.00
29 - MANTENIMIENTO DE LAS CARRETERAS DE LA PROVINCIA DAJABON	60	0800	300	40,000,000.00
31 - MANTENIMIENTO DE LAS CARRETERAS DE LA PROVINCIA INDEPENDENCIA	10	0100	101	6,088,997.00
31 - MANTENIMIENTO DE LAS CARRETERAS DE LA PROVINCIA INDEPENDENCIA	60	0372	300	5,500,000.00
17 - CONSTRUCCION DE CAMINOS VECINALES				124,285,725.00
02 - CONSTRUCCION DE CAMINOS VECINALES EN LA PROVINCIA DE SANTO DOMINGO	10	0100	100	28,157,507.00
04 - CONSTRUCCION DE CAMINOS VECINALES EN LA PROVINCIA DE SAN CRISTOBAL	10	0100	101	1,035,475.00
04 - CONSTRUCCION DE CAMINOS VECINALES EN LA PROVINCIA DE SAN CRISTOBAL	60	0372	300	4,639,525.00
06 - CONSTRUCCION DE CAMINOS VECINALES PROVINCIA DE PUERTO PLATA	10	0100	100	12,700,000.00
08 - CONSTRUCCION DE CAMINOS VECINALES PROVINCIA DUARTE	10	0100	100	30,100,000.00
14 - CONSTRUCCION DE CAMINOS VECINALES PROVINCIA DE MONTE PLATA	10	0100	100	22,253,218.00
17 - CONSTRUCCION DE CAMINOS VECINALES PROVINCIA MONSEÑOR NOUEL	10	0100	100	10,000,000.00
21 - CONSTRUCCION DE CAMINOS VECINALES PROVINCIA MONTE CRISTI	10	0100	100	8,200,000.00
32 - CONSTRUCCION DE CAMINOS VECINALES PROVINCIA DE PEDERNALES	10	0100	100	6,200,000.00
18 - RECONSTRUCCION Y REHABILITACION DE CAMINOS VECINALES				688,216,327.00
01 - RECONSTRUCCION Y REHABILITACION DE CAMINOS VECINALES DISTRITO NACIONAL	10	0100	100	9,556,711.00
02 - RECONSTRUCCION Y REHABILITACION DE CAMINOS VECINALES EN LA PROV. SANTO DOMINGO	10	0100	100	50,000,000.00
03 - RECONSTRUCCION Y REHABILITACION DE CAMINOS VECINALES EN LA PROV. DE SANTIAGO	10	0100	100	12,141,457.00
06 - RECONSTRUCCION Y REHABILITACION DE CAMINOS VECINALES EN LA PROV. DUARTE	10	0100	100	175,342,491.00
09 - RECONSTRUCCION Y REHABILITACION DE CAMINOS VECINALES EN LA PROV. SAN JUAN DE LA MAGUANA	10	0100	100	10,473,274.00
10 - RECONSTRUCCION Y REHABILITACION DE CAMINOS VECINALES EN LA PROV. ESPAILLAT	10	0100	100	16,383,653.00
15 - RECONSTRUCCION Y REHABILITACION DE CAMINOS VECINALES EN LA PROV. BARAHONA	10	0100	100	12,685,528.00
16 - RECONSTRUCCION Y REHABILITACION DE CAMINOS VECINALES EN LA PROV. DE PUERTO PLATA	10	0100	100	218,133,168.00
17 - RECONSTRUCCION Y REHABILITACION DE CAMINOS VECINALES EN LA PROV. MONSEÑOR NOUEL	10	0100	100	2,551,501.00
19 - RECONSTRUCCION Y REHABILITACION DE CAMINOS VECINALES EN LA PROV. SANCHEZ RAMIREZ	10	0100	100	62,254,167.00
20 - RECONSTRUCCION Y REHABILITACION DE CAMINOS VECINALES EN LA PROV. MARIA TRINIDAD SANCHEZ	10	0100	100	28,480,926.00
22 - RECONSTRUCCION Y REHABILITACION DE CAMINOS VECINALES EN LA PROV. HERMANAS MIRABAL	10	0100	100	5,000,000.00
25 - RECONSTRUCCION Y REHABILITACION DE CAMINOS VECINALES EN LA PROV. EL SEYBO	10	0100	100	20,742,465.00
26 - RECONSTRUCCION Y REHABILITACION DE CAMINOS VECINALES EN LA PROV. DE HATO MAYOR	10	0100	100	25,515,014.00
28 - RECONSTRUCCION Y REHABILITACION DE CAMINOS VECINALES EN LA PROV. DE SAN JOSE DE OCCA	10	0100	100	27,589,965.00
30 - RECONSTRUCCION Y REHABILITACION DE CAMINOS VECINALES EN LA PROV. SANTIAGO RODRIGUEZ	10	0100	100	10,206,006.00
32 - RECONSTRUCCION Y REHABILITACION DE CAMINOS VECINALES EN LA PROV. DE PEDERNALES	10	0100	100	1,200,000.00
19 - MANTENIMIENTO DE CAMINOS VECINALES				37,000,000.00
02 - MANTENIMIENTO DE CAMINOS VECINALES DE LA PROVINCIA DE SANTO DOMINGO	10	0100	101	31,500,000.00
02 - MANTENIMIENTO DE CAMINOS VECINALES DE LA PROVINCIA DE SANTO DOMINGO	60	0372	300	5,500,000.00
20 - CONSTRUCCION DE PUENTES				158,690,000.00
02 - CONSTRUCCION DE PUENTES EN LA PROVINCIA DE SANTO DOMINGO	10	0100	100	28,100,000.00
04 - CONSTRUCCION DE PUENTES EN LA PROVINCIA SAN CRISTOBAL	10	0100	100	50,000,000.00
06 - CONSTRUCCION DE PUENTES EN LA PROVINCIA PUERTO PLATA	10	0100	100	9,000,000.00
06 - CONSTRUCCION DE PUENTES EN LA PROVINCIA PUERTO PLATA	10	0100	101	190,020.00
08 - CONSTRUCCION DE PUENTES EN LA PROVINCIA DUARTE	10	0100	100	12,800,000.00
10 - CONSTRUCCION DE PUENTES EN LA PROVINCIA ESPAILLAT	10	0100	100	15,400,000.00
14 - CONSTRUCCION DE PUENTES EN LA PROVINCIA MONTE PLATA	10	0100	100	14,000,000.00
14 - CONSTRUCCION DE PUENTES EN LA PROVINCIA MONTE PLATA	10	0100	101	60,000.00
15 - CONSTRUCCION DE PUENTES EN LA PROVINCIA BARAHONA	10	0100	101	3,339,980.00
17 - CONSTRUCCION DE PUENTES EN LA PROVINCIA MONSEÑOR NOUEL	10	0100	100	10,000,000.00
19 - CONSTRUCCION DE PUENTES EN LA PROVINCIA SANTIAGO	10	0100	100	10,000,000.00
32 - CONSTRUCCION DE PUENTES EN LA PROVINCIA DE PEDERNALES	10	0100	100	5,000,000.00
21 - RECONSTRUCCION Y REHABILITACION DE PUENTES				117,198,509.00
01 - RECONSTRUCCION Y REHABILITACION DE PUENTES EN EL DISTRITO NACIONAL	10	0100	100	53,940,862.00
03 - RECONSTRUCCION Y REHABILITACION DE PUENTES EN LA PROVINCIA SANTIAGO	10	0100	100	15,777,720.00
04 - RECONSTRUCCION Y REHABILITACION DE PUENTES EN LA PROVINCIA SAN CRISTOBAL	10	0100	100	13,878,023.00
05 - RECONSTRUCCION Y REHABILITACION DE PUENTES EN LA PROVINCIA LA VEGA	10	0100	101	120,438.00
07 - RECONSTRUCCION Y REHABILITACION DE PUENTES EN LA PROVINCIA DE SAN PEDRO DE MACORIS	10	0100	100	19,883,861.00

DESCRIPCION	FUENTE DE FINANCIAMIENTO	FUENTES ESPECIFICAS	ORGANISMO FINANCIADOR	MONTO
09 - RECONSTRUCCION Y REHABILITACION DE PUENTES EN LA PROVINCIA SAN JUAN DE LA MAGUANA	10	0100	100	2,240,267.00
14 - RECONSTRUCCION Y REHABILITACION DE PUENTES EN LA PROVINCIA MONTE PLATA	10	0100	100	1,557,338.00
18 - RECONSTRUCCION Y REHABILITACION DE PUENTES EN LA PROVINCIA VAL VERDE	10	0100	100	10,000,000.00
22 - CONSTRUCCION DE OBRAS HIDRAULICAS Y DRENAJE				53,544,218.00
02 - CONSTRUCCION OBRAS HIDRAULICAS Y DRENAJE DE LA PROVINCIA DE SANTO DOMINGO	10	0100	100	15,546,814.00
04 - CONSTRUCCION OBRAS HIDRAULICAS Y DRENAJE DE LA PROVINCIA SAN CRISTOBAL	10	0100	100	29,997,404.00
23 - CONSTRUCCION OBRAS HIDRAULICAS Y DRENAJE DE LA PROVINCIA DE SAMANA	10	0100	100	8,000,000.00
23 - RECONSTRUCCION DE OBRAS HIDRAULICA Y DRENAJE				7,551,502.00
14 - RECONSTRUCCION DE OBRAS HIDRAULICAS Y DRENAJE EN LA PROVINCIA DE MONTE PLATA	10	0100	100	7,551,502.00
24 - CONSTRUCCION DE EDIFICACIONES				97,500,000.00
01 - CONSTRUCCION DE EDIFICACIONES	10	0100	100	97,500,000.00
25 - REMODELACION DE EDIFICACIONES				70,933,435.00
01 - REMODELACION Y REPARACION DE EDIFICACIONES	10	0100	100	70,933,435.00
30 - SERVICIOS DE TRANSPORTE TERRESTRE				2,972,000,000.00
01 - LINEA 1, DEL SISTEMA DE TRANSPORTE RAPIDO MASIVO DE PASAJERO	60	0471	599	170,894,163.00
01 - LINEA 1, DEL SISTEMA DE TRANSPORTE RAPIDO MASIVO DE PASAJERO	60	0800	301	1,899,103,837.00
02 - TERMINACION DEL TUNEL Y DRENAJE DE NUÑEZ DE CACERES	60	0800	301	246,304,500.00
03 - CONSTRUCCION PASO A DESNIVEL CHARLES DE GAULLE CON AVENIDA HERMANA MIRABAL	60	0800	301	284,197,500.00
04 - CONSTRUCCION TREN DE CARGA Y PASAJEROS DE SANTO DOMINGO A SANTIAGO	60	0800	301	371,500,000.00
31 - EMBELLECIMIENTO DE AVENIDAS Y CARRETERAS				40,000,000.00
01 - MANT. Y REZOJAMIENTO DE LAS AREAS VERDES EN CARRETERAS Y AVENIDAS	10	0100	100	40,000,000.00
0212 - SEC. DE ESTADO DE IND. Y COM.				20,000,000.00
01 - SEC. DE ESTADO DE INDUSTRIA Y COMERCIO				20,000,000.00
15 - REMEDIACION AMBIENTAL MINA PUEBLO VIEJO				20,000,000.00
16 - PROGRAMA DE REMEDIACION AMBIENTAL MINA PUEBLO VIEJO	10	0100	100	20,000,000.00
0215 - SEC. DE ESTADO DE LA MUJER				60,246,576.00
01 - SEC. DE ESTADO DE MUJER				60,246,576.00
11 - DISEÑO Y APLICACION POLIT. PUBLICAS CON ENF. DE GENERO				26,746,576.00
00 - NO APLICA	70	0675	206	7,001,500.00
11 - FORTALECIMIENTO INSTITUCIONAL Y TRANSVERZALIZACION	10	0100	101	3,782,258.00
11 - FORTALECIMIENTO INSTITUCIONAL Y TRANSVERZALIZACION	70	0673	343	177,800.00
11 - FORTALECIMIENTO INSTITUCIONAL Y TRANSVERZALIZACION	70	0674	206	729.00
11 - FORTALECIMIENTO INSTITUCIONAL Y TRANSVERZALIZACION	70	0674	343	13,063,228.00
11 - FORTALECIMIENTO INSTITUCIONAL Y TRANSVERZALIZACION	70	0675	206	1,633,489.00
11 - FORTALECIMIENTO INSTITUCIONAL Y TRANSVERZALIZACION	70	0737	817	1,087,772.00
13 - DEFENSORIA DE LOS DERECHOS DE LA MUJER				33,500,000.00
14 - PREV. DE ENFERMEDADES Y DEL EMBARAZO EN ADOLESCENTES	70	0737	617	33,500,000.00
0216 - SEC. DE ESTADO DE CULTURA				98,940,000.00
01 - SEC. DE ESTADO DE CULTURA				98,940,000.00
11 - CONSERVACION DE MONUMENTOS HISTORICOS				98,940,000.00
00 - NO APLICA	10	0100	100	13,250,000.00
01 - REPARACION EN EDIFICACIONES MONUMENTALES EN DISTINTOS PUNTOS DEL PAIS.	10	0100	100	10,160,492.00
02 - EQUIPAMIENTO Y CREACION DE LA UNIDAD DE PRODUCCION AUDIOVISUALES.	10	0100	100	6,000,000.00
03 - EQUIPAMIENTO PARA LA CLIMATIZACION ARTIFICIAL DEL EDIFICIO SEDE DEL MUSEO DE ARTE MODERNO.	10	0100	100	20,648,000.00
04 - CONSTRUCCION DE PLANTA FISICA PARA EL ARCHIVO GENERAL DE LA NACION.	10	0100	100	23,881,508.00
05 - REHABILITACION EDIFICACIONES MUSEO DE LAS CASAS REALES.	10	0100	100	13,000,000.00
06 - FORTALECIMIENTO AUTOMATIZACION Y MODERNIZACION DE LA SEDE DE LA SECRETARIA.	10	0100	100	12,000,000.00
0218 - SEC. DE ESTADO DE MEDIO AMBIENTE Y REC. NAT.				384,500,820.00
01 - SEC. DE ESTADO DE MEDIO AMBIENTE				384,500,820.00
02 - PROYECTOS CENTRALES				34,397,283.00
11 - Instalacion gerencias ambientales a nivel nacional	10	0100	100	21,648,283.00
12 - Elaboracion del plan nacional de ordenamiento territorial, componente ambiental	10	0100	100	1,000,000.00
13 - Instalacion sistema autorizaciones ambientales, modalidad ventanilla unica	10	0100	100	9,548,000.00
14 - Establecimiento del sistema de cuentas ambientales y economicas	10	0100	100	2,200,000.00
11 - CONSERVACION DE LAS AREAS PROTEGIDAS Y LA BIODIVERSIDAD				113,533,346.00
12 - Proyecto Araucaria XXX Enriqueillo	10	0100	101	10,931,850.00
12 - Proyecto Araucaria XXX Enriqueillo	70	0718	206	50,651,787.00
13 - Plan de compensacion a desalojados del Parque Nacional Los Haitises	10	0100	100	28,044,000.00
14 - Estudio preliminar sobre el plan estrategico nacional para el desarrollo del ecoturismo en la R.D.	10	0100	101	850,000.00
14 - Estudio preliminar sobre el plan estrategico nacional para el desarrollo del ecoturismo en la R.D.	70	0900	203	20,255,709.00
15 - Desarrollo de estudio para establ. de un corredor biologico en El Caribe entre R.D.-Haiti-Cuba	10	0100	100	2,800,000.00
12 - MANEJO SOSTENIBLE DE LOS RECURSOS NATURALES				214,168,471.00
11 - Lucha contra la desertificacion y la sequia	10	0100	100	1,750,000.00
12 - Manejo sostenible de los recursos naturales de la zona fronteriza	10	0100	101	8,000,000.00
12 - Manejo sostenible de los recursos naturales de la zona fronteriza	70	0690	216	138,875,671.00
13 - Construcción de capacidades para manejo sostenible de tierras en la República Dominicana	10	0100	101	1,446,600.00
13 - Construcción de capacidades para manejo sostenible de tierras en la República Dominicana	70	0900	204	1,800,000.00
13 - Construcción de capacidades para manejo sostenible de tierras en la República Dominicana	70	0900	309	8,094,200.00
13 - Retiro y desarrollo social comunitario "Plan Nacional Quebraya Verde"	10	0100	100	52,202,000.00
14 - Rehabilitación del área labral forestal de la SEMARENA, Bonao	10	0100	100	2,000,000.00
13 - PROTECCION DE LA CALIDAD AMBIENTAL				22,401,720.00
11 - Establecimiento de red de monitoreo de material particulado (PST, PM-10, PM-2.5) y CO en Dist. Nac.	10	0100	100	7,900,000.00
12 - Diseño de Sistema de Gestión Ambiental Municipal	10	0100	100	1,200,000.00
13 - Remedación de terrenos contaminados con plomo en la localidad Paraiso de Dios, Haina, San Cristóbal	10	0100	100	8,900,000.00
14 - Mitigación de impactos de desechos industriales en la cuenca baja del río Haina y su franja costera	10	0100	101	2,016,000.00
14 - Mitigación de impactos de desechos industriales en la cuenca baja del río Haina y su franja costera	70	0900	309	2,385,720.00
0220 - SEC. DE ESTADO DE ECONOMIA, PLANIFICACION Y DESARROLLO				5,301,789,729.00
01 - SEC. DE ESTADO DE ECONOMIA, PLANIFICACION Y DESARROLLO				5,301,789,729.00
11 - PLANIFICACION ECONOMICA, SOCIAL Y TERRITORIAL				5,051,738,339.00
11 - APOYO A LA SECRETARIA CARICOM/CARIFORUM Y AFRICA CARIBE PACIFICO ACP	10	0100	101	18,451,403.00
11 - APOYO A LA SECRETARIA CARICOM/CARIFORUM Y AFRICA CARIBE PACIFICO ACP	70	0900	343	1,000,000.00
11 - PLAN NACIONAL DE ORDENAMIENTO DEL TERRITORIO R.D.	10	0100	100	104,565,672.00
11 - PROGRAMA PARA EL DESARROLLO DE LAS VENTAJAS COMPETITIVAS	10	0100	101	40,000,000.00
11 - PROGRAMA PARA EL DESARROLLO DE LAS VENTAJAS COMPETITIVAS	60	0418	300	48,206,788.00
11 - REMODELACION PLANTA FISICA DE LA SEEPYD	10	0100	100	35,362,500.00
12 - PROGRAMA MEDIOAMBIENTAL TRANSFRONTERIZO (PMT)	70	0756	343	100,481,189.00
12 - REFORMA Y MODERNIZACION SECTOR AGUA POTABLE Y SANEAMIENTO	10	0100	101	20,000,000.00
12 - REFORMA Y MODERNIZACION SECTOR AGUA POTABLE Y SANEAMIENTO	60	0800	300	222,900,000.00
13 - INICIATIVA ENERGIA I-INSTITUTO DOM. DE DES. INTEGRAL (IDD) Y PROG. NAC. DE LAS NAC. UNIDAS (PNUD)	70	0756	343	100,000,000.00
14 - PROGRAMA DE APOYO AL DESARROLLO DE LA EDUCACION TECNICO PROFESIONAL (PROETP)	70	0756	343	200,000,000.00
14 - PROGRAMA DE FORTALECIMIENTO EN FORMULACION Y EVALUACION DE LOS PROY. INSTITUCIONALES	10	0100	100	70,860,000.00
14 - PROYECTO DE APOYO A LA IMPLEMENTACION DE UN SISTEMA DE GESTION POR R.	10	0100	100	15,137,500.00
14 - PROYECTO DE APOYO A LA IMPLEMENTACION DE UN SISTEMA DE GESTION POR R.	10	0100	101	8,520,000.00
14 - PROYECTO DE APOYO A LA IMPLEMENTACION DE UN SISTEMA DE GESTION POR R.	70	0755	300	51,258,064.00
14 - PROYECTO DE APOYO A LA IMPLEMENTACION DE UN SISTEMA DE GESTION POR R.	70	0800	300	50,969,248.00
15 - PROGRAMA DE MEJORA DE LA DISTRIBUCION ELECTRICA	10	0100	100	332,240,780.00
15 - PROGRAMA DE MEJORA DE LA DISTRIBUCION ELECTRICA	60	0417	622	1,486,000,000.00

DESCRIPCION	FUENTE DE FINANCIAMIENTO	FUENTES ESPECIFICAS	ORGANISMO FINACADOR	MONTOS
15 - PROGRAMA DE MEJORA DE LA DISTRIBUCION ELECTRICA	60	0800	300	740,090,000.00
15 - SEGUNDO PROG. DE RECONST. DE LAS ESCUELAS DEL ESTE DESTRUIDAS POR EL HURACAN GEORGES	10	0100	101	27,990,395.00
16 - DESARROLLO DE LA CAPACIDAD P/ LAS POLITICAS SECTORIALES EN EL AREA DE LA COMPETITIVIDAD	70	0758	343	100,000,000.00
16 - ORDENAMIENTO Y DESARROLLO DEL TERRITORIO	10	0100	100	71,190,000.00
18 - PROGRAMA DE APOYO INSTITUCIONAL A LA GESTION DE LAS FINANZAS PUBLICAS	70	0756	343	100,000,000.00
19 - PROGRAMA DE APOYO PRESUPUESTARIO PARA LA REDUCCION DE LA POBREZA	70	0756	343	100,000,000.00
20 - PROG. DE APOYO INSTITUCIONAL P/ LA INTEGRACION REGIONAL (ISPR) DICOEX-SEREX	70	0756	343	100,000,000.00
21 - PROGRAMA DE INICIATIVAS LOCALES DE LA SOCIEDAD CIVIL (PRIL)	10	0100	101	39,667,324.00
21 - PROGRAMA DE INICIATIVAS LOCALES DE LA SOCIEDAD CIVIL (PRIL)	70	0756	343	680,670,350.00
22 - INICIATIVA AGUA I - (PROYECTO ASSAS-VISION MUNDIAL)	10	0100	101	9,437,563.00
23 - PROGRAMA DE APOYO A LA REFORMA Y MODERNIZACION DEL ESTADO (PARME)	70	0703	343	35,502,458.00
24 - PROGRAMA DE SOPORTE AL SECTOR MINERO (SYSMIN II)	10	0100	101	9,679,311.00
25 - CARIBBEAN REGIONAL TRADE AND DEVELOPMENT PROGRAM	70	0705	343	529,314.00
25 - CARIBBEAN REGIONAL TRADE AND DEVELOPMENT PROGRAM	70	0900	343	541,804.00
27 - SEGUNDO PROGRAMA DE MICROREALIZACIONES ESCUELA VERDE (PMR-2)	10	0100	101	22,666,667.00
28 - PROGRAMA DE RECONSTRUCCION DE CAMINOS Y PUENTES	10	0100	101	8,000,001.00
29 - PROGRAMA DE PREPARACION Y PREVENCIÓN ANTE DESASTRES NATURALES (PPD)	70	0756	343	100,000,000.00
12 - CAPACITACION, ANALISIS Y ESTUDIOS ESTADISTICOS				186,450,000.00
15 - ACTUALIZACION Y DIGITALIZACION CARTOGRAFICA NACIONAL	10	0100	100	25,433,647.00
26 - IX CENSO DE POBLACION Y VIVIENDA	10	0100	100	26,511,586.00
32 - DIRECTORIO DE ESTABLECIMIENTOS ECONOMICOS	10	0100	100	17,149,498.00
35 - ENCUESTA NACIONAL DE HOGARES DE PROPOSITOS MULTIPLES 2008	10	0100	100	2,861,758.00
37 - INVENTARIO DE OPERACIONES ESTADISTICAS	10	0100	100	2,943,511.00
38 - FORTALECIMIENTO INSTITUCIONAL DE LA ONE	60	0800	300	65,632,876.00
39 - CAPACITACION DE PRODUCCION ESTADISTICA DE LA ONE	60	0800	300	16,560,000.00
40 - ARTICULACION DE INFORMACION DEL SISTEMA NACIONAL DE ESTADISTICA (SEN)	60	0800	300	14,558,880.00
41 - COMUNICACION EXTERNA Y DIFUSION	60	0800	300	14,698,444.00
13 - COORDINACION DE LA REFORMA DEL ESTADO				63,601,390.00
11 - PROGRAMA DE APOYO A LA REFORMA Y MODERNIZACION DEL PODER EJECUTIVO	10	0100	101	25,000,000.00
11 - PROGRAMA DE APOYO A LA REFORMA Y MODERNIZACION DEL PODER EJECUTIVO	60	0383	300	38,601,390.00
0221 - SECRETARIA DE ESTADO DE ADMINISTRACION PUBLICA (SEAP)				15,000,000.00
01 - SECRETARIA DE ESTADO DE ADMINISTRACION PUBLICA				15,000,000.00
14 - CAPACITACION DE SERVIDORES PUBLICOS				15,000,000.00
01 - INSTALACION DE OFICINAS PROVINCIALES DEL INAP	10	0100	100	4,000,000.00
02 - CONSTRUCCION DE UN EDIFICIO DE AULAS PARA LA CAPACITACION DE SERVIDORES PUBLICOS	10	0100	100	10,000,000.00
03 - CENTRO DE DOCUMENTACION DEL INAP	10	0100	100	1,000,000.00
0301 - PODER JUDICIAL				118,880,000.00
01 - PODER JUDICIAL				118,880,000.00
11 - ADMINISTRACION DE JUSTICIA				118,880,000.00
11 - PROYECTO DE JURISDICCION INMOBILIARIA	60	0475	300	118,880,000.00
TOTAL GENERAL				34,142,823,019.00