


Agosto 8/63

Res. aprob. de todos
los actos efectuados por el P. Ejecutivo durante
el año 1962, y del Estado de Recaudación e In-
versión de las Rentas Fiscales durante el año
1962. - Agosto 8-1963

PROPIEDAD DE

GOBIERNO DOMINICANO



7731

Santo Domingo, D. N.

MAYO 27 1963

Del : Ministro de la Presidencia.
Al : Presidente de la Cámara de Cuentas.
Asunto : Competencia, atribuciones y necesidades de la Cámara de Cuentas.
Anexo : Su oficio No. 138, de fecha 15 de mayo de 1963.

1.- DEVUELTO, por disposición del Señor Presidente de la República, significándole que en este año no hay posibilidades económicas.

Muy atentamente,

Dr. Abraham Jaar.

AJ
b.pb

SANTO DOMINGO, D.N.
15 de mayo de 1963.

139

Al : Señor
Presidente de la República
SU DESPACHO.

Asunto : Competencia, atribuciones y
necesidades de la Cámara de
Cuentas.

1.-En nuestro anhelo de que la Cámara de Cuentas de la República cumpla cabalmente la sagrada misión que - le han encomendado la Constitución y las leyes, desde el mismo instante en que el Senado nos eligió para integrarla, nos hemos entregado a la planificación de un sistema que nos permita imprimirle una organización acorde con el momento de frágil evolución social, política y económica en que se desenvuelven los organismos de su género, tanto en Europa como en América, al dinámico impulso de la vigencia de los principios democráticos que son, en definitiva los que mantienen a estas - Instituciones.

2.-Como resultado de la supra indicada labor - planificadora, hoy podemos hacer la presente exposición, seguros de que habremos de merecer el favor de su elevada atención, para alcanzar el fin altruista que perseguimos. Decimos fin al altruista, inspirados en que todo cuanto está encaminado a lograr el perfeccionamiento del mecanismo funcional del Estado, redunde en beneficio del conglomerado social, por cuyo bienestar han de luchar, en todo momento y en toda circunstancia, los que, - inspirados en el amor a la humanidad, toman en sus manos los - sagrados destinos de los pueblos.

3.-He aquí, a grandes rasgos, el resultado de - nuestras observaciones:

a) De conformidad con nuestra Constitución y según lo expresa en su Art. 149: "Las atribuciones de la Cámara de Cuentas serán, además de las que le confiere la ley:

- 1) Examinar las cuentas generales y particulares de la República
- 2) Presentar al Congreso en la primera lg

-2-

gislatura ordinaria el informe respecto de las cuentas del año anterior.

- 3) Examinar cuantas veces lo crea conveniente mediante un cuerpo inspectivo, el activo y el pasivo de las empresas controladas por el Estado y de las instituciones autónomas y rendir un informe al Congreso Nacional, por la vía de la Cámara de Diputados, del resultado de cada inspección de auditoría que se realice.

La inspección y el informe serán obligatorios por lo menos una vez al año".

b) De conformidad con la ley No. 130 de fecha 2 de diciembre de 1942, y al tenor de su Art. 1: "Además de las atribuciones que corresponden a la Cámara de Cuentas por virtud de la Constitución en materia tributaria tendrá las funciones consultivas, fiscalizadoras y jurisdiccionales que se determinan en la presente ley"; estas son: Examen de las Cuentas Generales y Particulares de la República; Informe de la Cámara de Cuentas al Congreso Nacional; Protección de los Bienes y Valores Públicos; Funciones Consultivas de la Cámara de Cuentas, etc. etc.

c) Esta Cámara de Cuentas ejerce, además, las funciones de Tribunal Superior Administrativo, conforme a la ley No. 1494, del 2 de agosto de 1947, que instituye la jurisdicción contencioso-administrativa; doble función que le atribuye la ley No. 2690, de fecha 25 de enero de 1951.

4.-Después de enumerarle, con todo respeto, - las atribuciones que tiene a su cargo esta Institución, y deseosos de que la misma alcance el nivel que ocupan sus similares en otras partes del mundo, consideramos conveniente enumerar a continuación, las perentorias necesidades que deseamos satisfacer, salvo desde luego, las que su más elevado criterio pueda suplir. Estas son:

a) La creación del cuerpo inspectivo a que alude el Art. 149, ordinal 3) de la Constitución. Cuerpo que debe estar integrado, por lo menos de doce (12) inspectores

-3-

técnicos especializados, ya que debe ser cuidadosa y efectiva la labor puesta a su cargo, y además, en razón de que son numerosas las mencionadas empresas controladas por el Estado, y las instituciones autónomas, que funcionan en diferentes puntos del país, y que son más o menos, las siguientes:

1) EMPRESAS CONTROLADAS POR EL ESTADO:

Empresas Industriales - - - 38

Empresas Comerciales - - - 43

2) INSTITUCIONES AUTÓNOMAS:

Instituciones Bancarias - - - 4

Corporaciones - - - 2

Institutos - - - 7

Distrito Nacional - - - 1

Municipios - - - 77

Distritos Municipales - - - 20

3) INSTITUCIONES DIVERSAS:

Universidad de Santo Domingo - 1

Cruz Roja Dominicana - 1

Santo Domingo Country Club - 1

b) Consideramos necesario indicar la creación de algunos cargos de mecanógrafos, en razón de que los dos que actualmente prestan servicios son insuficientes para realizar los trabajos mecanográficos que habrán de preparar los Miembros y el cuerpo inspectivo de este Organismo.

c) Hasta tanto sea construido un edificio propio de esta Cámara de Cuentas, como en algunas o muchas partes del mundo, dotarla de un local más amplio y adecuado, en razón de que ocupa actualmente una casa edificada para alojamiento familiar e impropia para que en ella funcionen las oficinas de la categoría de una Institución de su naturaleza.

-s i g u e-

-4-

d) Poner a disposición de esta Cámara de Cuentas los muebles y utensilios necesarios a su funcionamiento, tales como: escritorios, maquinillas de escribir, maquinillas de sumar, maquinillas de calcular, archivadores, etc. etc. etc., para el cuerpo inspectivo y los nuevos empleados a que nos hemos referido.

e) Como hemos señalado en el párrafo 4, letra a) las empresas controladas por el Estado, así como las instituciones autónomas funcionan en distintas partes del país, y para cumplimentar lo más rápidamente posible, las disposiciones contenidas en el ordinal 3) del citado Art. 149 de la Constitución, los integrantes del cuerpo inspectivo así como los Miembros de esta Cámara de Cuentas necesitan trasladarse a dichos sitios, por lo que es indispensable poner a su disposición los vehículos necesarios, salvo desde luego, su mejor parecer.

5.-Consideramos oportuno solicitar a usted, muy respetuosamente, se digna ponderar todo cuanto nos hemos permitido señalar en la presente exposición, toda vez que al hacerla, nos ha guiado solamente, el interés de contribuir, en la medida más eficaz, al loable propósito de reconstrucción nacional en el cual está empeñado el gobierno que usted preside.

Muy respetuosamente,

Dr. Sergio Viciosa Peguero,
Presidente de la Cámara de Cuentas.-



CAMARA DE CUENTAS DE LA REPUBLICA

SANTO DOMINGO, D.N.
21 de julio de 1963

235

Al : Señor
Dr. Juan Casanovas Garrido
Presidente del Honorable Senado de la República,
C I U D A D.


Asunto : Envío de dos ejemplares del Informe que la Cámara de Cuentas de la República, presenta al Congreso Nacional, correspondiente al año 1962.

Anexo : a) 2 ejemplares del informe mencionado en el Asunto;
b) Copia de un expediente, compuesto de dos piezas, relativo a la competencia, atribuciones y necesidades de esta Cámara de Cuentas de la República.

1.-Cúmpleme enviarle, muy respetuosamente los ejemplares mencionados en el anexo, contentivo del informe que esta Cámara de Cuentas presenta a ese Honorable Congreso Nacional, de conformidad con el inciso 2 del Art. 149 de nuestra Constitución, correspondiente a las Cuentas del año 1962.

2.-Considero oportuno llevar, muy cortésmente, al conocimiento de ese Honorable Congreso Nacional que este año no podrá ser practicada la inspección a que alude el inciso 3 del citado Art. 149 de nuestra Constitución, en razón de que, el cuerpo inspectivo que debe practicarla, no ha sido creado, por no haber posibilidades económicas en el año en curso, según lo expresa el Señor Ministro de la Presidencia, en su oficio No. 7731, que figura en el anexo b).

Muy respetuosamente,


Dr. Sergio Vicioso Peguero
Presidente de la Cámara de Cuentas.-

SANTO DOMINGO, D.N.
21 de julio de 1963

235

Al : Señor
Dr. Juan Casasnovas Garrido
Presidente del Honorable Se-
nado de la República,
C I U D A D.

Asunto : Envío de dos ejemplares del
Informe que la Cámara de -
Cuentas de la República, pre-
senta al Congreso Nacional,
correspondiente al año 1962.

Anexo : a) 2 ejemplares del informe
mencionado en el Asunto;

b) Copia de un expediente,
compuesto de dos piezas, re-
lativo a la competencia, a-
tribuciones y necesidades -
de esta Cámara de Cuentas -
de la República.

1.-Cúmpleme enviarle, muy respetuosamente los ejemplares mencionados en el anexo, contentivo del informe que esta Cámara de Cuentas presenta a ese Honorable Congreso Nacional, de conformidad con el inciso 2 del Art. 149 de nuestra Constitución, correspondiente a las Cuentas del año 1962.

2.-Considero oportuno llevar, muy cortésmente, al conocimiento de ese Honorable Congreso Nacional que este año no podrá ser practicada la inspección a que alude el inciso 3 del citado Art. 149 de nuestra Constitución, en razón de que, el cuerpo inspectivo que debe practicarla, no ha sido creado, por no haber posibilidades económicas en el año - en curso, según lo expresa el Señor Ministro de la Presidencia, en su oficio No. 7731, que figura en el anexo b).

Muy respetuosamente,

Dr. Sergio Vicioso Peguero
Presidente de la Cámara de Cuentas.-

SANTO DOMINGO, D.N.
21 de julio de 1963

235

Al : Señor
Dr. Juan Casasnovas Garrido
Presidente del Honorable Senado de la República,
C I U D A D.

Asunto : Envío de dos ejemplares del Informe que la Cámara de Cuentas de la República, presenta al Congreso Nacional, correspondiente al año 1962.

Anexo : a) 2 ejemplares del informe mencionado en el Asunto;
b) Copia de un expediente, compuesto de dos piezas, relativo a la competencia, atribuciones y necesidades de esta Cámara de Cuentas de la República.

1.-Cúpleme enviarle, muy respetuosamente los ejemplares mencionados en el anexo, contentivo del informe que esta Cámara de Cuentas presenta a ese Honorable Congreso Nacional, de conformidad con el inciso 2 del Art. 149 de nuestra Constitución, correspondiente a las Cuentas del año 1962.

2.-Considero oportuno llevar, muy cortésmente, al conocimiento de ese Honorable Congreso Nacional que este año no podrá ser practicada la inspección a que alude el inciso 3 del citado Art. 149 de nuestra Constitución, en razón de que, el cuerpo inspectivo que debe practicarla, no ha sido creado, por no haber posibilidades económicas en el año en curso, según lo expresa el Señor Ministro de la Presidencia, en su oficio No. 7731, que figura en el anexo b).

Muy respetuosamente,

Dr. Sergio Vicioso Peguero
Presidente de la Cámara de Cuentas.-

SANTO DOMINGO, D.N.
21 de julio de 1963

235

Al : Señor
Dr. Juan Casasnovas Garrido
Presidente del Honorable Se-
nado de la República,
C I U D A D.

Asunto : Envío de dos ejemplares del
Informe que la Cámara de -
Cuentas de la República, pre-
senta al Congreso Nacional,
correspondiente al año 1962.

Anexo : a) 2 ejemplares del informe
mencionado en el Asunto;

b) Copia de un expediente,
compuesto de dos piezas, re-
lativo a la competencia, a-
tribuciones y necesidades -
de esta Cámara de Cuentas -
de la República.

1.-Cúmpleme enviarle, muy respetuosamente los ejemplares mencionados en el anexo, contentivo del informe que esta Cámara de Cuentas presenta a ese Honorable Congreso Nacional, de conformidad con el inciso 2 del Art. 149 de nuestra Constitución, correspondiente a las Cuentas del año 1962.

2.-Considero oportuno llevar, muy cortésmente, al conocimiento de ese Honorable Congreso Nacional que este año no podrá ser practicada la inspección a que alude el inciso 3 del citado Art. 149 de nuestra Constitución, en razón de que, el cuerpo inspectivo que debe practicarla, no ha sido creado, por no haber posibilidades económicas en el año - en curso, según lo expresa el Señor Ministro de la Presidencia, en su oficio No. 7731, que figura en el anexo b).

Muy respetuosamente,

Dr. Sergio Vicioso Peguero
Presidente de la Cámara de Cuentas.-



SENADO DE LA REPUBLICA DOMINICANA
PRESIDENCIA

Santo Domingo,
8 de agosto, 1963

Señor Dr.
José Rafael Molina Ureña,
Presidente de la Cámara de Diputados,
Su Despacho

Señor Presidente:

Aprobado por el Senado en sesión de esta misma fecha, y para los fines constitucionales, tengo a bien remitirle anexo el proyecto de Resolución que aprueba todos los actos efectuados por el Poder Ejecutivo durante el año 1962, por estar ajustados a la Constitución y a las Leyes.

Muy atentamente le saluda,

Thelma Frías de Rodríguez
Vicepresidenta del Senado, en
funciones

Santo Domingo,
8 de agosto, 1963

Señor Dr.
José Rafael Molina Ureña,
Presidente de la Cámara de Diputados,
Su Despacho.

Señor Presidente:

Aprobado por el Senado en sesión de esta misma fecha, y para los fines constitucionales, tengo a bien remitirle anexo el proyecto de Resolución que aprueba todos los actos efectuados por el Poder Ejecutivo durante el año 1962, por estar ajustados a la Constitución y a las Leyes.

Muy atentamente le saluda,

Thelma Frías de Rodríguez
Vicesidentada del Senado, en
funciones

Santo Domingo,
8 de agosto, 1963

Señor Dr.
José Rafael Molina Ureña,
Presidente de la Cámara de Diputados,
Su Despacho

Señor Presidente:

Aprobado por el Senado en sesión de esta misma fecha, y para los fines constitucionales, tengo a bien remitirle anexo el proyecto de Resolución que aprueba todos los actos efectuados por el Poder Ejecutivo durante el año 1962, por estar ajustados a la Constitución y a las Leyes.

Muy atentamente le saluda,

Thelma Frías de Rodríguez
Vicepresidenta del Senado, en
funciones

Santo Domingo,
8 de agosto, 1963

Señor Dr.
José Rafael Molina Ureña,
Presidente de la Cámara de Diputados,
Su Despacho

Señor Presidente:

Aprobado por el Senado en sesión de esta misma fecha, y para los fines constitucionales, tengo a bien remitirle anexo el proyecto de Resolución que aprueba todos los actos efectuados por el Poder Ejecutivo durante el año 1962, por estar ajustados a la Constitución y a las Leyes.

Muy atentamente le saluda,

Thelma Frías de Rodríguez
Vicesidentista del Senado, en
funciones

Santo Domingo,
8 de agosto, 1963

Señor Dr.
José Rafael Molina Ureña,
Presidente de la Cámara de Diputados,
Su Despacho

Señor Presidente:

Aprobado por el Senado en sesión de esta misma fecha, y para los fines constitucionales, tengo a bien remitirle anexo el proyecto de Resolución que aprueba todos los actos efectuados por el Poder Ejecutivo durante el año 1962, por estar ajustados a la Constitución y a las Leyes.

Muy atentamente le saluda,

Thelma Frías de Rodríguez
Vicesidentista del Senado, en
funciones

Santo Domingo,
8 de agosto, 1963.

Señor Presidente del Senado
y demás Senadores.
Ciudad.

Señores Senadores:

Los miembros de la Comisión Permanente de Finanzas, abajo firmados, han estudiado el estado que presenta al Congreso Nacional, por intermedio del Senado, la Cámara de Cuentas de la República, respecto al estado general del Presupuesto de Ingreso y Ley de Gastos Públicos para el año 1962, de acuerdo con lo que dispone el inciso 2 del artículo 149 de la Constitución, encontrando que dicho estado se ajusta al desenvolvimiento de las entradas y salidas que sufrieron las rentas del Estado durante ese período. Por esas razones, y con vista al estado demostrativo que hace la Cámara de Cuentas, en el referido informe, somos de opinión que el mismo debe ser aprobado por el Congreso Nacional.

Con los sentimientos de nuestra más alta consideración, les saludan, por la Comisión Permanente de Finanzas:

[Handwritten signature]

[Handwritten signature]

[Handwritten signature]



EL CONGRESO NACIONAL
EN NOMBRE DE LA REPUBLICA

VISTO: el artículo 114 de la Constitución de la República, atribución segunda del Congreso Nacional;

VISTO: el Informe sometido por la Cámara de Cuentas, relativo al Estado de Recaudación e Inversión de las Rentas Fiscales durante el año de 1962;

CONSIDERANDO: Que todos los actos realizados por el Poder Ejecutivo durante el año 1962, así como la recaudación e inversión de las rentas nacionales se han ajustado a la Constitución y a las Leyes;

R E S U E L V E :

Art. 1.- APROBAR todos los actos efectuados por el Poder Ejecutivo durante el año 1962, por estar ajustados a la Constitución y a las Leyes;

Art. 2.- APROBAR igualmente, con vista del Informe presentado por la Cámara de Cuentas, el Estado de Recaudación e Inversión de las Rentas Fiscales durante el año 1962.

DADA en la Sala de Sesiones del Senado, Palacio del Congreso Nacional, en Santo Domingo.

CONGRESO NACIONAL

ASUNTO: Proy. de Resd. aprobatoria de los actos PAG, 2
del Poder Ejecutivo, año 1962

Distrito Nacional, Capital de la República Domini-
cana, a los ocho días del mes de agosto del año
mil novecientos sesenta y tres; años 120 de la In-
dependencia y 100 de la Restauración.

THELMA FRIAS DE RODRIGUEZ
Vicepresidenta del Senado, en
funciones

ANTONIO JAIME TATEM MEJIA
Secretario

TOMAS BOBADILLA
Secretario



EL CONGRESO NACIONAL

EN NOMBRE DE LA REPUBLICA

VISTO: el artículo 114 de la Constitución de la República, atribución segunda del Congreso Nacional;

VISTO: el Informe sometido por la Cámara de Cuentas, relativo al Estado de Recaudación e Inversión de las Rentas Fiscales durante el año de 1962;

CONSIDERANDO: que todos los actos realizados por el Poder Ejecutivo durante el año 1962, así como la recaudación e inversión de las rentas nacionales se han ajustado a la Constitución y a las Leyes;

R E S U E L V E :

Art. 1.- APROBAR todos los actos efectuados por el Poder Ejecutivo durante el año 1962, por estar ajustados a la Constitución y a las Leyes;

Art. 2.- APROBAR igualmente, con vista del Informe presentado por la Cámara de Cuentas, el Estado de Recaudación e Inversión de las Rentas Fiscales durante el año 1962.

DADA en la Sala de Sesiones del Senado, Palacio del Congreso Nacional, en Santo Domingo.

CONGRESO NACIONAL

ASUNTO: Proy. de Resd. aprobatoria de los actos del Poder Ejecutivo, año 1962 PAG, 2

Distrito Nacional, Capital de la República Dominicana, a los ocho días del mes de agosto del año mil novecientos sesenta y tres; años 120 de la Independencia y 100 de la Restauración.

THELMA FRIAS DE RODRIGUEZ
Vicepresidenta del Senado, en
funciones

ANTONIO JAIME TATEM MEJIA
Secretario

TOMAS BOBADILLA
Secretario



EL CONGRESO NACIONAL
EN NOMBRE DE LA REPUBLICA

VISTO: el artículo 114 de la Constitución de la República, atribución segunda del Congreso Nacional;

VISTO: el Informe sometido por la Cámara de Cuentas, relativo al Estado de Recaudación e Inversión de las Rentas Fiscales durante el año de 1962;

CONSIDERANDO: Que todos los actos realizados por el Poder Ejecutivo durante el año 1962, así como la recaudación e inversión de las rentas nacionales se han ajustado a la Constitución y a las Leyes;

R E S U E L V E :

Art. 1.- APROBAR todos los actos efectuados por el Poder Ejecutivo durante el año 1962, por estar ajustados a la Constitución y a las Leyes;

Art. 2.- APROBAR igualmente, con vista del Informe presentado por la Cámara de Cuentas, el Estado de Recaudación e Inversión de las Rentas Fiscales durante el año 1962.

DADA en la Sala de Sesiones del Senado, Palacio del Congreso Nacional, en Santo Domingo,

CONGRESO NACIONAL



ASUNTO: Proy. de Resd. aprobatoria de los actos PAG, 2
del Poder Ejecutivo, año 1962

Distrito Nacional, Capital de la República Dominicana, a los ocho días del mes de agosto del año mil novecientos sesenta y tres; años 120 de la Independencia y 100 de la Restauración.

THELMA FRIAS DE RODRIGUEZ
Vicepresidenta del Senado, en
funciones

ANTONIO JAIME TATEM MEJIA
Secretario

TOMAS BOBADILLA
Secretario

EL CONGRESO NACIONAL

EN NOMBRE DE LA REPUBLICA

VISTO el artículo 114 de la Constitución de la República, atribución segunda del Congreso Nacional;

aprobado
X
VISTO el resultado del examen hecho de los Estados del Poder Ejecutivo durante el año 1962; etc.;

X
VISTO: el Estado de Ingresos y Egresos consolidados, y demostración etc del Fondo del Presupuesto de 1962, etc.

VISTO el informe sometido por la Cámara de Cuentas, relativo al Estado de Recaudación e Inversión de las Rentas Fiscales durante el año 1962;

CONSIDERANDO: que todos los actos realizados por el Poder Ejecutivo durante el año 1962, etc. *asi como la recaudación e inversión de las rentas nacionales* se han ajustado a la Constitución y las leyes;

RESUELVE:

Art. 1. APROBAR todos los actos efectuados por el Poder Ejecutivo durante el año 1962, por estar ajustados a la Constitución y las Leyes.

Art. 2.- APROBAR igualmente, con vista del informe presentado por la Cámara de Cuentas, el Estado de Recaudación e Inversión de las Rentas Fiscales durante el año 1962.

DADA, etc.

EL CONGRESO NACIONAL

EN NOMBRE DE LA REPUBLICA

VISTO el artículo 114 de la Constitución de la República, atribución segunda del Congreso Nacional;

VISTO el resultado del examen hecho de los Estados del Poder Ejecutivo durante el año 1962, etc.;

VISTO: el Estado de Ingresos y Egresos consolidados y demostración etc del Fondo del Presupuesto de 1962, etc.

VISTO el informe sometido por la Cámara de Cuentas, relativo al Estado de Recaudación e Inversión de las Rentas Fiscales durante el año 1962;

CONSIDERANDO: que todos los actos realizados por el Poder Ejecutivo durante el año 1962, etc. se han ajustado a la Constitución y las leyes;

RESUELVE:

Art. 1. APROBAR todos los actos efectuados por el Poder Ejecutivo durante el año 1962, por estar ajustados a la Constitución y las Leyes;

Art. 2.- APROBAR igualmente, con vista del informe presentado por la Cámara de Cuentas, el Estado de Recaudación e Inversión de las Rentas Fiscales durante el año 1962.

DADA, etc.



EL CONGRESO NACIONAL
EN NOMBRE DE LA REPUBLICA

VISTO: el artículo 114 de la Constitución de la República, atribución segunda del Congreso Nacional;

VISTO: el Informe sometido por la Cámara de Cuentas, relativo al Estado de Recaudación e Inversión de las Rentas Fiscales durante el año de 1962;

CONSIDERANDO: que todos los actos realizados por el Poder Ejecutivo durante el año 1962, así como la recaudación e inversión de las rentas nacionales se han ajustado a la Constitución y a las Leyes;

R E S U E L V E :

Art. 1.- APROBAR todos los actos efectuados por el Poder Ejecutivo durante el año 1962, por estar ajustados a la Constitución y a las Leyes;

Art. 2.- APROBAR igualmente, con vista del Informe presentado por la Cámara de Cuentas, el Estado de Recaudación e Inversión de las Rentas Fiscales durante el año 1962.

DADA en la Sala de Sesiones del Senado, Palacio del Congreso Nacional, en Santo Domingo,

CONGRESO NACIONAL

ASUNTO: Proy. de Resd. aprobatoria de los actos del Poder Ejecutivo, año 1962 PAG, 2

Distrito Nacional, Capital de la República Dominicana, a los ocho días del mes de agosto del año mil novecientos sesenta y tres; años 120 de la Independencia y 100 de la Restauración.

THELMA FRIAS DE RODRIGUEZ
Vicepresidenta del Senado, en
funciones

ANTONIO JAIME TATEM MEJIA
Secretario

TOMAS BOBADILLA
Secretario

INFORME

QUE AL

CONGRESO NACIONAL

PRESENTA LA

HON. CAMARA DE CUENTAS
DE LA REPUBLICA

CORRESPONDIENTE A LOS

INGRESOS Y EGRESOS

DEL AÑO

1962

Propiedad del Senado de
la República. —

Archivo. —

PRIMERA PARTE

012345

Informe del Sr. Senador

Yo, el Sr. Senador Sr. [Nombre], en cumplimiento de las obligaciones que me impone el artículo 149 de nuestra Constitución, tengo el honor de presentar a V. Señoría el presente Informe de mi gestión durante el presente período legislativo de este año.

Considerando oportuno, señoría, todo lo referente a la Ley N.º 174, de fecha 10 de Diciembre de 1951, (Ley de Fomento de la Industria), Ley de Fomento Industrial de 1952, Ley de Fomento Industrial de 1953, para que V. Señoría se digne acordar lo que mejor convenga a los intereses de la Nación.

I N F O R M E

QUE AL HONORABLE CONGRESO NACIONAL, DE CONFORMIDAD CON EL INCISO 2 DEL ARTICULO 149 DE NUESTRA CONSTITUCION, PRESENTA LA CAMARA DE CUENTAS DE LA REPUBLICA, RESPECTO DE LAS CUENTAS DEL AÑO 1962.

Señor

Dr. Juan Casasnovas Garrido

Presidente del Honorable Senado de la República

C I U D A D.

Señor Presidente del Senado:

Tengo a honor someter al Honorable Congreso Nacional, por intermedio de esa institución que usted preside, el informe que, según el inciso 2 del artículo 149 de nuestra Constitución, debe presentar esta Cámara de Cuentas de la República, en la primera legislatura de cada año.

Consideramos oportuno, reproducir, todo el contenido de la Ley No. 5734, de fecha 30 de Diciembre del año 1961, (Presupuesto de Ingreso y Ley de Gastos Públicos para 1962), para luego demostrar, como se produjeron, realmente, los ingresos y como se operaron los egresos.

- 2 -

Es igualmente oportuno significar que el balance existente en la Tesorería Nacional al 31 de diciembre de 1961, ascendente a la suma de RD\$8,723,631.08, que sumado a la cantidad de RD\$1,099,623.65, balance de la Cuenta Avances en Suspensos al 31 de Diciembre de 1961, que hacen un total de RD\$9,823,254.73, fué - transferido al presupuesto correspondiente al año 1962, del cual nos ocupamos. La demostración de esta operación figura en el renglón, que en este informe, corresponde a la Contraloría y Auditoría General.

Por otra parte, es necesario hacer notar, que el estimado de los ingresos para este año 1962 fué de RD\$126,744,235.00 y que los ingresos reales incluyendo los reintegros alcanzaron a la cantidad de RD\$190,705,899.93 lo que arrojó un excedente, ascendente a la suma de RD\$63,961,664.93.

El presente informe, que corresponde al año 1962, demuestra que las finanzas nacionales se desenvolvieron, durante el citado año, en la forma que se detalla a continuación.

I N G R E S O S:

SECCION DE INGRESOS: La Ley No. 5734 de Gastos Públicos para el año 1962, promulgada por el Poder Ejecutivo en fecha 30 de Diciembre de 1961, consignó como ingresos probables durante el citado año la suma de..... RD\$126,744,235.00

que fué distribuída así:

Fondo General procedente de Rentas Ordinarias RD\$ 62,786,275.00

Fondo General procedente de Rentas Extraordinarias " 1,631,300.00

Varios: por 12% impuesto Adicional (Ley No.5113). " 4,100,000.00
RD\$ 68,517,575.00

Ingresos Extraordinarios: " 34,500,000.00
RD\$103,017,575.00

Menos: Proporción a sustraer del Fondo General para nutrir los Fondos Especiales 1462 y 1534, conforme al siguiente detalle:

Para el Fondo 1462 RD\$ 360,561.52
Para el Fondo 1534 RD\$ 154,526.36 RD\$102,502,487.12

Fondos Especiales procedentes de Rentas Ordinarias RD\$ 19,274,960.00

Fondos Especiales procedentes de Rentas Extraordinarias RD\$ 351,700.00

Varios: 12% Impuesto Adicional (Ley No. 5113). RD\$ 4,100,000.00
RD\$ -23,726,660.00

Más: Proporción a sus traer del Fondo General para nutrir los Fondos Especiales 1462 y 1534, conforme al siguiente detalle:

Para el Fondo 1462	RD\$	360,561.52	
Para el Fondo 1534	RD\$	154,526.36	RD\$ 24,241,747.88
Total de Ingresos Estimados			<u>RD\$126,744,235.00</u>

E G R E S O S :

SECCION DE EGRESOS: La enunciada Ley de Gastos Públicos, consignó como egresos la suma de..... RD\$125,990,087.86 que fué distribuída así:

RESUMEN DE LAS APROPIACIONES:

		<u>DEPARTAMENTOS</u>	<u>FONDO GENERAL</u>
CAPITULO	I.-	Poder Legislativo	RD\$ 701,401.26
"	II.-	Poder Ejecutivo	" 6,335,306.20
"	III.-	Secretaría de Est. de las Fuerzas Armadas	" 33,374,580.60
"	IV.-	Sec. de Estado de Interior y Cultos	" 9,519,664.00
"	IV-1.-	Junta Central Electoral	" 127,430.00
"	V.-	Sec. de Estado de la Presidencia	" 564,060.00
"	VI.-	Sec. de Estado de Relaciones Exteriores	" 2,749,600.04
"	VII.-	Sec. de Estado de Finanzas	" 9,870,630.60
"	VII-1.-	Cámara de Cuentas de la República	" 61,185.00

CAPITULO	DEPARTAMENTOS	FONDO GENERAL
"	VIII.- Sec. de Estado de Educación y Bellas Artes	RD\$ 9,844,851.57
"	VIII-I.- Universidad de Santo Domingo	" 1,989,421.75
"	IX.- Sec. de Estado de Agricultura	" 4,463,460.00
"	X.- Sec. de Estado de Salud y Previsión Social	" 9,896,461.34
"	XI.- Sec. de Estado de Trabajo	" 514,470.00
"	XII.- Sec. de Estado de Justicia	" 2,987,054.76
"	XIII.- Sec. de Estado de Obras Públicas y Comunicaciones	" 7,716,105.86
"	XIV.- Sec. de Estado de Industria y Comercio	" 1,032,657.00
TOTAL DE APROPIACIONES CON CARGO AL FONDO GENERAL.....		<u>RD\$101,748,339.98</u>

FONDOS ESPECIALES NACIONALES:

1.- (Cap. II)	Poder Ejecutivo	RD\$ 2,000,000.00
2.- (Cap. III)	Secretaría de Estado de las Fuerzas Armadas	" 40,000.00
3.- (Cap. VII)	Sec. de Estado de Finanzas	" 19,060,347.88
4.- (Cap. IX)	Sec. de Estado de Agricultura	" 31,500.00
5.- (Cap. X)	Sec. de Estado de Salud y Previsión Social	" 336,000.00
6.- (Cap. XI)	Sec. de Estado de Trabajo	" 19,500.00
7.- (Cap. XII)	Sec. de Estado de Justicia	" 4,000.00
8.- (Cap. XIII)	Sec. de Estado de Obras Públicas y Comunicaciones	" 77,000.00

TOTAL DE APROPIACIONES CON CARGO A FONDOS ESPECIALES Y NACIONALES RD\$ 21,568,347.88

FONDOS ESPECIALES DESTINADOS A LOS MUNICIPIOS:

1.-	Sec. de Estado de Interior y Cultos	RD\$ 2,403,400.00
2.-	Sec. de Estado de Finanzas	" <u>270,000.00</u>

TOTAL FONDOS ESPECIALES DESTINADOS A LOS MUNICIPIOS RD\$ 2,673,400.00

TOTAL DE LAS APROPIACIONES RD\$125,990,087.86

RESUMEN FINAL:

PRESUPUESTO DE INGRESOS Y LEY DE GASTOS PUBLICOS

a) INGRESOS:

Fondo General.....	RD\$102,502,487.12
Fondos Especiales .	" <u>24,241,747.88</u>

TOTAL DE INGRESOS ESTIMADOS RD\$126,744,235.00

b) EGRESOS:

Apropiaciones con cargo al Fondo General.....	RD\$101,748,339.98
Apropiaciones con cargo a los Fondos Especiales y Nacionales.....	RD\$ 21,568,347.88
Apropiaciones con cargo a los Fondos Especiales destinados a los Municipios.....	<u>RD\$ 2,673,400.00</u>

TOTAL DE APROPIACIONES..... RD\$125,990,087.86

BALANCE NO APROPIADO CORRESPONDIENTE AL FONDO GENERAL RD\$ 754,147.14

TOTAL GENERAL..... RD\$126,744,235.00

Despues de lo que hemos tenido a bién consignar, procederemos a demostrar como se operó el movimiento real de los ingresos y egresos, durante el año 1962.

El anexo No. 1 consigna en detalle mes por mes, el movimiento de los ingresos por Rentas e Impuestos, así como los Reintegros que son operaciones de caja realizadas por el Tesorero Nacional, Oficial Pagador, durante el año 1962.

I N G R E S O S:

Fondo	100	General	RD\$129,318,690.86
"	200	Plan A.I.D.	" 9,156,027.02
"	500	Reserva Pre supuestal	" 138.57
"	1000	Depósitos	" 44,235,996.92
"	6000	Municipal	<u>" 6,352,572.33</u>
TOTAL DE INGRESOS.....			RD\$189,063,425.70

R E I N T E G R O S:

Al Fondo	100	General	RD\$ 1,221,596.25
"	"	200 Plan A.I.D.	" 253,718.57
"	"	1000 Depósitos	" 166,391.40
"	"	6000 Municipal	<u>" 768.01</u>
TOTAL DE REINTEGROS.....			<u>RD\$ 1,642,474.23</u>
TOTAL GENERAL.....			<u><u>RD\$190,705,899.93</u></u>

El anexo No. 2 consigna en detalle mes por mes el movimiento de los Egresos por Tesorería Nacional.

E G R E S O S:

Fondo	100	General	RD\$103,753,319.70
"	200	Plan A.I.D.	" 7,710,744.90
"	1000	Depósitos	" 67,495,738.76
"	6000	Municipal	<u>" 6,367,433.13</u>
TOTAL DE EGRESOS DEL AÑO 1962.....			RD\$185,327,236.49

Además de Los Egresos ocurridos durante el año 1962, se agregan los pagos de compromisos pendientes del año 1961, con cargo al Fondo 100 General..... RD\$ 1,869,298.04

TOTAL GENERAL PAGADO..... RD\$187,196,534.53

TESORERIA NACIONAL:

Las cuentas de la Tesorería Nacional rendida a esta Cámara de Cuentas, mes por mes han sido examinadas y encontradas correctas de conformidad con las leyes que autorizan el movimiento de sus operaciones.

Los Ingresos y Egresos, según las cuentas sometidas para su exámen incluyendo el Balance al 31 de diciembre de 1961, se distribuyeron así:

BALANCE AL 31 DE DICIEMBRE DE 1961..... RD\$ 8,723,631.08

INGRESOS:

Fondo	100 General	RD\$129,318,690.86
"	200 Plan A.I.D.	" 9,156,027.02
"	500 Reserva Pre supuestal	" 138.57
"	1000 Depósitos	" 44,235,996.92
"	6000 Municipal	<u>" 6,352,572.33</u>

TOTAL DE INGRESOS..... RD\$189,063,425.70

REINTEGROS:

Al Fondo	100 General	RD\$ 1,221,596.25
"	" 200 Plan A.I.D.	" 253,718.57
"	" 1000 Depósitos	" 166,391.40
"	" 6000 Municipal	<u>" 768.01</u>

TOTAL DE REINTEGROS..... RD\$ 1,642,474.23

TOTAL GENERAL..... RD\$199,429,531.01

E G R E S O S:

Fondo	100 General	RD\$105,622,617.74
"	200 Plan A.I.D.	" 7,710,744.90
"	1000 Depósitos	" 67,495,738.76
"	6000 Municipal	<u>" 6,367,433.13</u>

TOTAL DE EGRESOS..... RD\$187,196,534.53

BALANCE AL 31 DE DICIEMBRE DE 1962..... RD\$ 12,232,996.48

TOTAL GENERAL..... RD\$199,429,531.01

DEMOSTRACION DEL BALANCE:

Fondo	General	RD\$ 5,405,412.76
"	Especiales	" 5,641,030.46
"	Municipal	<u>" 1,186,553.26</u>

TOTAL DEL BALANCE..... RD\$ 12,232,996.48

Este organismo, que tiene a su cargo la Contabilidad General del Estado, ha rendido los estados consolidados de recursos y obligaciones, correspondientes al año fiscal de 1962, los cuales fueron comprobados por esta Cámara de Cuentas en las inspecciones efectuadas en dicho Departamento en cumplimiento de lo que dispone el Artículo 24 de la Ley de Contabilidad No. 3894.

ESTADO DE LAS OPERACIONES DE INGRESOS Y EGRESOS AL 31

DE DICIEMBRE DE 1962:

BALANCE AL 31 DE DICIEMBRE DE 1961: (Tesorería Nacional)	RD\$ 8,723,631.08
BALANCE DE LA Cta. AVANCES EN SUSPENSO AL 31 DE DICIEMBRE DE 1961:	<u>" 1,099,623.65</u>
TOTAL TRASPASADO AL PRESUPUESTO DEL AÑO 1962:	RD\$ 9,823,254.73

I N G R E S O S:

Por Rentas del Estado.....	RD\$149,115,806.50	
Fondo 200 Plan Ayuda de la A.I.D.....	" 14,156,027.02	
Fondo 500 Reserva Presu- puestal.....	" 138.57	
Préstamos, Depósitos y Traspasos.....	<u>" 25,791,453.61</u>	
TOTAL DE INGRESOS.....		<u>RD\$189,063,425.70</u>
TOTAL DE INGRESOS Y TRASPASOS.....		<u>RD\$198,886,680.43</u>

E G R E S O S:

Desembolsos Contabilizados Presupuesto 1962.....	RD\$182,017,072.02	
Desembolsos Contabilizados Presupuesto 1961.....	<u>" 2,651,868.00</u>	
TOTAL GENERAL DE DESEMBOLSOS.....		RD\$184,668,940.02
EXCESO DE INGRESOS Y TRASPASOS.....		<u>" 14,217,740.41</u>
TOTAL GENERAL.....		<u>RD\$198,886,680.43</u>

REVISION DE CUENTAS EN GENERAL:

Las siguientes cuentas, una vez revisadas por la Contraloría y Auditoría General, son enviadas a esta Cámara de Cuentas para su exámen final.

ADUANAS DE LA REPUBLICA:

Estas cuentas rendidas mensualmente por el Director General de Aduanas, fueron examinadas y encontradas correctas.

El resumen de sus operaciones es como sigue:

I N G R E S O S:

BALANCE AL 31 DE DICIEMBRE DE 1961 RD\$ 000,000.00

Por Recaudación:

Enero	1962	RD\$	3,977,491.12
Febrero	"	"	3,516,163.56
Marzo	"	"	5,604,977.47
Abril	"	"	5,951,643.09
Mayo	"	"	6,544,403.93
Junio	"	"	6,202,827.11
Julio	"	"	6,720,319.06
Agosto	"	"	6,609,420.64
Septiembre	"	"	5,739,729.01
Octubre	"	"	7,959,047.31
Noviembre	"	"	7,858,890.34
Diciembre	"	"	<u>7,432,575.99</u>

TOTAL DE INGRESOS..... RD\$ 74,117,488.63

TOTAL GENERAL..... RD\$ 74,117,488.63

E G R E S O S:

Por Remesa:

Enero	1962	RD\$	3,977,491.12
Febrero	"	"	3,516,163.56
Marzo	"	"	5,604,977.47
Abril	"	"	5,951,643.09
Mayo	"	"	6,544,403.93
Junio	"	"	6,202,827.11
Julio	"	"	6,720,319.06
Agosto	"	"	6,609,420.64
Septiembre	"	"	5,739,729.01
Octubre	"	"	7,959,047.31
Noviembre	"	"	7,858,890.34
Diciembre	"	"	<u>7,432,575.99</u>

TOTAL DE EGRESOS..... RD\$ 74,117,488.63

BALANCE AL 31 DE DICIEMBRE DE 1961..... RD\$ 0,000,000.00

TOTAL GENERAL..... RD\$ 74,117,488.63

CAMARAS OFICIALES DE COMERCIO, AGRICULTURA E INDUSTRIA



Estas Instituciones rindieron puntualmente sus cuentas mensuales, las cuales fueron examinadas y encontradas correctas.
El resumen de sus operaciones es como sigue:

CAMARAS DE COMERCIO	: Balance al 31 de	: Ingresos	: Total General	: Egresos	: Balance al 31 de	: Total General
de	Dic. de 1961				Dic. de 1962	
Distrito Nacional	RD\$ 5,353.26	RD\$ 54,127.85	RD\$ 59,481.11	RD\$ 51,836.92	RD\$ 7,644.19	RD\$ 59,481.11
Prov. de San Cristóbal	" 2.91	" 10,585.81	" 10,588.72	" 9,879.94	" 708.78	" 10,588.72
" " Santiago	" 149.22	" 14,272.29	" 14,421.51	" 12,458.75	" 1,962.76	" 14,421.51
" " Puerto Plata	" 964.61	" 6,383.07	" 7,347.68	" 6,918.30	" 429.38	" 7,347.68
" " San Pedro de Macorís	1,583.53	" 7,930.00	" 9,513.53	" 6,802.07	" 2,711.46	" 9,513.53
" " El Seibo	" 635.63	" 3,665.00	" 4,300.63	" 3,598.66	" 701.97	" 4,300.63
" " La Vega	" 000.51	" 11,220.04	" 11,220.55	" 9,924.85	" 1,295.70	" 11,220.55
" " Espaillat	" 591.03	" 6,656.30	" 7,247.33	" 7,009.56	" 237.77	" 7,247.33
" " Duarte	" 286.09	" 7,642.66	" 7,928.75	" 6,868.29	" 1,060.46	" 7,928.75
" de Azua	" 1,317.61	" 5,392.40	" 6,710.01	" 4,920.21	" 1,789.80	" 6,710.01
" " Barahona	" 161.90	" 7,756.00	" 7,917.90	" 7,202.36	" 715.54	" 7,917.90
" " Samaná	" 519.59	" 3,716.02	" 4,235.61	" 3,225.25	" 1,010.36	" 4,235.61
" " Montecristi	" 000.16	" 6,254.73	" 6,254.89	" 5,622.08	" 632.81	" 6,254.89
" " Elías Piña	" 1,053.06	" 4,427.00	" 5,480.06	" 4,631.06	" 849.00	" 5,480.06
" " Bahoruco	" 295.18	" 7,011.73	" 7,306.91	" 6,755.30	" 551.61	" 7,306.91
" " San Juan de la M.	" 25.39	" 7,031.25	" 7,056.64	" 7,040.13	" 16.51	" 7,056.64
" " Peravia	" 106.55	" 12,582.25	" 12,688.80	" 12,320.34	" 368.46	" 12,688.80
" " Altagracia (La Romana)	2.84	" 4,579.80	" 4,582.64	" 4,170.36	" 412.28	" 4,582.64
" de Jimaní	---,---,---	" 5,300.73	" 5,300.73	" 5,300.73	" ---,---,---	" 5,300.73
" " Santiago Rodríguez"	158.64	" 3,912.25	" 4,070.89	" 4,070.01	" 000.88	" 4,070.89
" " Salcedo	" 596.50	" 3,753.98	" 4,350.48	" 4,032.98	" 317.50	" 4,350.48
" " Dajabón	" 196.29	" 4,677.73	" 4,874.02	" 4,810.65	" 63.37	" 4,874.02
" " Sánchez Ramírez	" 3.16	" 3,466.06	" 3,469.22	" 3,453.74	" 15.48	" 3,469.22
" " Pedernales	" 147.50	" 4,178.38	" 4,325.88	" 4,273.05	" 52.83	" 4,325.88
" de Valverde	" 505.83	" 4,304.55	" 4,810.31	" 4,642.73	" 167.65	" 4,810.31
" " María Trinidad S.	" 10.56	" 5,734.34	" 5,744.90	" 5,113.58	" 631.32	" 5,744.90
	RD\$ 14,667.55	RD\$ 216,562.22	RD\$ 231,229.77	RD\$ 206,881.90	RD\$ 24,347.87	RD\$ 231,229.77

COLECTURIAS DE RENTAS INTERNAS

Estas oficinas han rendido puntualmente sus cuentas mensuales, las cuales fueron debidamente revisadas por ésta Cámara de Cuentas de la República y han sido encontradas correctas.



El resumen de sus operaciones es como sigue:

COLECTURIAS	Balance al 31 de Dic. 1961	INGRESOS	Total General	EGRESOS	Balance al 31 de Dic. 1962	TOTAL GENERAL
Santo Domingo, D.N. #1	RD\$ 3,350.40	\$ 14,986,293.00	\$ 14,989,643.40	RD\$ 14,989,643.40	\$ ---,---.---	RD\$ 14,989,643.40
Santo Domingo, D. N.#2	" ---,---.---	" 7,437,661.27	" 7,437,661.27	" 7,437,661.27	" ---,---.---	" 7,437,661.27
Santo Domingo, D.N. #3	" ---,---.---	" 5,223,764.96	" 5,223,764.96	" 5,223,764.96	" ---,---.---	" 5,223,764.96
Santo Domingo, D.N. #4	" 1,939.25	" 1,899,416.26	" 1,901,355.51	" 1,901,355.51	" ---,---.---	" 1,901,355.51
Santiago	" ---,---.---	" 17,333,846.03	" 17,333,846.03	" 17,288,201.14	" 45,644.89	" 17,333,846.03
Puerto Plata	" ---,---.---	" 3,960,652.10	" 3,960,652.10	" 3,960,652.10	" ---,---.---	" 3,960,652.10
Barahona	" ---,---.---	" 236,825.23	" 236,825.23	" 224,855.83	" 11,969.40	" 236,825.23
Moca	" ---,---.---	" 217,496.36	" 217,496.36	" 217,496.36	" ---,---.---	" 217,496.36
Hato Mayor	" ---,---.---	" 73,848.03	" 73,848.03	" 73,848.03	" ---,---.---	" 73,848.03
Neiba	" ---,---.---	" 40,397.92	" 40,397.92	" 37,006.63	" 3,391.29	" 40,397.92
Sánchez	" ---,---.---	" 22,558.70	" 22,558.70	" 19,968.78	" 2,589.92	" 22,558.70
Villa Vázquez	" ---,---.---	" 58,818.80	" 58,818.80	" 51,625.43	" 7,193.37	" 58,818.80
Elías Piña	" 1,519.41	" 29,459.90	" 30,979.31	" 29,022.75	" 1,956.56	" 30,979.31
Salcedo	" ---,---.---	" 80,745.23	" 80,745.23	" 70,268.34	" 10,476.89	" 80,745.23
Nagua	" 2,735.19	" 86,890.37	" 89,625.56	" 84,359.49	" 5,266.07	" 89,625.56
Constanza	" ---,---.---	" 158,572.35	" 158,572.35	" 155,291.15	" 3,281.20	" 158,572.35
Pedernales	" 1,381.71	" 25,683.86	" 27,065.57	" 24,751.03	" 2,314.54	" 27,065.57
San Cristóbal	" ---,---.---	" 343,510.78	" 343,510.78	" 329,209.21	" 14,301.57	" 343,510.78
La Romana	" ---,---.---	" 4,117,891.81	" 4,117,891.81	" 4,108,584.82	" 9,306.99	" 4,117,891.81
San Fco. de Macorís	" ---,---.---	" 349,513.55	" 349,513.55	" 334,920.71	" 14,592.84	" 349,513.55
Montecristi	" ---,---.---	" 118,579.43	" 118,579.43	" 111,544.03	" 7,035.40	" 118,579.43
Baní (Prov. de Peravia)	" ---,---.---	" 131,425.08	" 131,425.08	" 119,541.83	" 11,883.25	" 131,425.08
Valverde	" ---,---.---	" 162,888.65	" 162,888.65	" 147,765.16	" 15,123.49	" 162,888.65
Jarabacoa	" ---,---.---	" 77,209.61	" 77,209.61	" 72,019.45	" 5,190.16	" 77,209.61
Santiago Rodríguez	" ---,---.---	" 32,790.79	" 32,790.79	" 29,134.41	" 3,656.38	" 32,790.79
Las Matas de Farfán	" 3,860.14	" 46,011.86	" 49,872.00	" 44,169.25	" 5,702.75	" 49,872.00
San Pedro de Macorís	" ---,---.---	" 1,122,381.68	" 1,122,381.68	" 1,103,515.72	" 18,865.96	" 1,122,381.68
El Seibo	" ---,---.---	" 75,516.36	" 75,516.36	" 71,475.08	" 4,041.28	" 75,516.36
Cotuí	" ---,---.---	" 77,569.42	" 77,569.42	" 64,899.97	" 12,669.45	" 77,569.42
Higüey	" ---,---.---	" 90,407.04	" 90,407.04	" 81,584.72	" 8,822.32	" 90,407.04
San José de Ocoa	" ---,---.---	" 59,196.11	" 59,196.11	" 53,480.47	" 5,715.64	" 59,196.11
Bonao	" ---,---.---	" 75,127.90	" 75,127.90	" 69,472.64	" 5,655.26	" 75,127.90
Jimaní	" ---,---.---	" 21,862.08	" 21,862.08	" 20,766.73	" 1,095.35	" 21,862.08
Azua	" ---,---.---	" 137,962.45	" 137,962.45	" 137,962.45	" ---,---.---	" 137,962.45
Dajabón	" ---,---.---	" 50,200.33	" 50,200.33	" 46,815.60	" 3,384.73	" 50,200.33
La Vega	" ---,---.---	" 408,091.96	" 408,091.96	" 408,091.96	" ---,---.---	" 408,091.96
San Juan de la Maguana	" ---,---.---	" 184,406.88	" 184,406.88	" 184,406.88	" ---,---.---	" 184,406.88
Samaná	" ---,---.---	" 25,347.14	" 25,347.14	" 23,585.32	" 1,761.82	" 25,347.14
	RD\$ 14,786.10	RD\$ 59,580,821.28	RD\$ 59,595,607.38	RD\$ 59,352,718.61	RD\$ 242,888.77	RD\$ 59,595,607.38

CEDULA PERSONAL DE IDENTIDAD:

Estas cuentas rendidas mes por mes, fueron examinadas y encontradas correctas.

El resumen de sus operaciones es como sigue:

I N G R E S O S :

BALANCE AL 31 DE DICIEMBRE 1961 RD\$ 6,101,596.50

Enero	1962	RD\$	388,331.86
Febrero	"	"	345,501.06
Marzo	"	"	243,771.57
Abril	"	"	81,891.29
Mayo	"	"	13,463.44
Junio	"	"	43,614.68
Julio	"	"	97,784.12
Agosto	"	"	14,925.06
Septiembre	"	"	8,050.18
Octubre	"	"	8,700.06
Noviembre	"	"	6,150.00
Diciembre	"	"	<u>550.00</u>

TOTAL DE INGRESOS..... RD\$ 1,252,733.32

TOTAL GENERAL..... RD\$ 7,354,329.82

E G R E S O S :

Enero	1962	RD\$	181,198.36
Febrero	"	"	4,820,887.06
Marzo	"	"	309,629.07
Abril	"	"	70,799.79
Mayo	"	"	77,765.94
Junio	"	"	1,010,780.18
Julio	"	"	732,093.62
Agosto	"	"	22,657.06

Septiembre	1962	RD\$	24,368.68
Octubre	"	"	16,459.56
Noviembre	"	"	10,423.00
Diciembre	"	"	<u>6,423.50</u>
TOTAL DE EGRESOS.....			RD\$ 7,283,485.82
BALANCE AL 31 DE DICIEMBRE 1962.....			" <u>70,844.00</u>
TOTAL GENERAL.....			<u>RD\$ 7,354,329.82</u>

SECCION DE PAGOS DE LA TESORERIA NACIONAL:

Estas cuentas rendidas mes por mes, han sido examinadas y encontradas correctas.

El resumen de sus operaciones es como sigue:

I N G R E S O S :

BALANCE AL 31 DE DICIEMBRE 1961.....		RD\$	1,118,636.63
Enero	1962	RD\$	1,726,924.79
Febrero	"	"	1,776,809.33
Marzo	"	"	1,990,056.66
Abril	"	"	2,150,848.11
Mayo	"	"	1,715,743.97
Junio	"	"	1,646,522.83
Julio	"	"	1,987,403.02
Agosto	"	"	2,105,049.87
Septiembre	"	"	2,096,917.34
Octubre	"	"	2,640,164.03
Noviembre	"	"	2,230,774.77
Diciembre	"	"	<u>3,691,508.69</u>
TOTAL DE INGRESOS.....			<u>RD\$ 25,758,723.41</u>
TOTAL GENERAL.....			<u>RD\$ 26,877,360.04</u>

E G R E S O S :

Enero	1962	RD\$	981,057.64	
Febrero	"	"	1,967,668.77	
Marzo	"	"	2,333,239.40	
Abril	"	"	1,910,936.41	
Mayo	"	"	1,374,928.11	
Junio	"	"	2,079,374.50	
Julio	"	"	2,269,533.78	
Agosto	"	"	1,711,689.49	
Septiembre	"	"	1,971,250.69	
Octubre	"	"	2,252,043.80	
Noviembre	"	"	2,637,712.71	
Diciembre	"	"	<u>2,024,019.50</u>	
TOTAL DE EGRESOS.....				RD\$ 23,513,454.30
BALANCE AL 31 DE DICIEMBRE 1962.....				<u>" 3,363,905.74</u>
TOTAL GENERAL.....				<u>RD\$ 26,877,360.04</u>

CRUZ ROJA DOMINICANA :-

Las cuentas de esta institución fueron rendidas mes por mes y examinadas, las cuales estaban correctas.

El resumen de las operaciones es como sigue:

I N G R E S O S :

BALANCE AL 31 DE DICIEMBRE 1961.....			RD\$	233,943.19
Enero	1962	RD\$	5,066.38	
Febrero	"	"	19,387.70	
Marzo	"	"	19,972.56	
Abril	"	"	18,081.23	
Mayo	"	"	23,487.22	
Junio	"	"	19,818.53	
Julio	"	"	23,221.90	
Agosto	"	"	26,670.32	
Septiembre	"	"	27,050.55	
Octubre	"	"	20,209.67	

Noviembre	1962	RD\$	18,833.19
Diciembre	"	"	<u>33,301.62</u>

TOTAL DE INGRESOS..... RD\$ 255,100.87

TOTAL GENERAL..... RD\$ 489,044.06

E G R E S O S :

Enero	1962	RD\$	7,725.00
Febrero	"	"	9,475.93
Marzo	"	"	14,415.05
Abril	"	"	13,126.22
Mayo	"	"	10,615.45
Junio	"	"	9,459.75
Julio	"	"	16,097.43
Agosto	"	"	12,120.06
Septiembre	"	"	17,762.33
Octubre	"	"	13,520.55
Noviembre	"	"	17,364.00
Diciembre	"	"	<u>27,154.96</u>

TOTAL DE EGRESOS..... RD\$ 168,836.73

BALANCE AL 31 DE DICIEMBRE 1962..... " 320,207.33

TOTAL GENERAL..... RD\$ 489,044.06

DEMOSTRACION DEL BALANCE :

Efectivo en Banco	RD\$	301,107.00	
Menos: Cheque en tránsito	"	9,307.44	
Más: Efectivo en Caja	"	<u>28,407.77</u>	RD\$ 320,207.33
TOTAL DEL BALANCE.....	RD\$		<u><u>320,207.33</u></u>

CUERPO DE BOMBEROS CIVILES
DEL DISTRITO DE SANTO DOMINGO

Estas cuentas rendidas mes por mes, fueron examinadas y encontradas correctas.

El resumen de sus operaciones es como sigue:

I N G R E S O S :

BALANCE	AL 31 DE DICIEMBRE 1961.....	RD\$	9,631.97
Enero	1962	RD\$	20,233.00
Febrero	"	"	15,459.50
Marzo	"	"	15,258.50
Abril	"	"	15,692.10
Mayo	"	"	15,286.00
Junio	"	"	15,222.40
Julio	"	"	15,558.00
Agosto	"	"	15,208.00
Septiembre	"	"	15,224.00
Octubre	"	"	15,208.00
Noviembre	"	"	15,372.00
Diciembre	"	"	<u>28,221.00</u>
TOTAL DE INGRESOS.....		RD\$	<u>201,942.50</u>
TOTAL GENERAL.....		RD\$	<u>211,574.47</u>

E G R E S O S :

Enero	1962	RD\$	11,840.00
Febrero	"	"	17,406.44
Marzo	"	"	16,339.61
Abril	"	"	18,092.80
Mayo	"	"	14,383.87
Junio	"	"	14,336.43
Julio	"	"	14,781.00
Agosto	"	"	14,285.73

Septiembre	1962	RD\$	14,379.82
Octubre	"	"	15,742.82
Noviembre	"	"	16,738.84
Diciembre	"	"	<u>31,144.23</u>
TOTAL DE EGRESOS.....			RD\$ 199,471.59
BALANCE AL 31 DE DICIEMBRE 1962.....			" <u>12,102.88</u>
TOTAL GENERAL.....			<u>RD\$ 211,574.47</u>

CUERPO DE BOMBEROS CIVILES

DE SAN PEDRO DE MACORIS:

Esta Benemérita Institución rindió puntualmente sus cuentas mensuales, las cuales fueron examinadas y encontradas correctas.

El resumen de sus operaciones es como sigue:

I N G R E S O S:

BALANCE AL 31 DE DICIEMBRE 1961.....			RD\$ 1,834.93
Enero	1962	RD\$	422.00
Febrero	"	"	665.00
Marzo	"	"	540.00
Abril	"	"	473.00
Mayo	"	"	413.50
Junio	"	"	441.70
Julio	"	"	429.00
Agosto	"	"	409.50
Septiembre	"	"	410.00
Octubre	"	"	417.00
Noviembre	"	"	412.50
Diciembre	"	"	<u>434.50</u>
TOTAL DE INGRESOS.....			<u>RD\$ 5,467.70</u>
TOTAL GENERAL.....			<u>RD\$ 7,302.63</u>

E G R E S O S :

Enero	1962	RD\$	395.62
Febrero	"	"	417.49
Marzo	"	"	317.50
Abril	"	"	312.29
Mayo	"	"	330.45
Junio	"	"	268.29
Julio	"	"	224.25
Agosto	"	"	291.63
Septiembre	"	"	367.25
Octubre	"	"	573.55
Noviembre	"	"	275.65
Diciembre	"	"	<u>398.32</u>
TOTAL DE EGRESOS.....			RD\$ 4,172.29
BALANCE AL 31 DE DICIEMBRE 1962.....			<u>RD\$ 3,130.34</u>
TOTAL GENERAL.....			<u><u>RD\$ 7,302.63</u></u>

SERVICIO DE ARRIMO :

Las cuentas de este servicio, rendidas mes por mes, fueron examinadas y encontradas correctas.

El resumen de sus operaciones es como sigue:

I N G R E S O S :

BALANCE AL 31 DE DICIEMBRE 1961.....			RD\$ 44,127.65
Enero	1962	RD\$	46,190.56
Febrero	"	"	52,815.84
Marzo	"	"	69,088.13
Abril	"	"	76,358.45
Mayo	"	"	77,264.73
Junio	"	"	87,316.99
Julio	"	"	100,343.85
Agosto	"	"	116,010.34
Septiembre	"	"	131,809.21
Octubre	"	"	149,577.88
Noviembre	"	"	174,934.43

Diciembre	1962	RD\$	145,604.72
TOTAL DE INGRESOS.....			RD\$ 1,227,315.13
TOTAL GENERAL.....			RD\$ 1,271,442.78

DEPOSITOS AL TESORERO NACIONAL:

Enero	1962	RD\$	48,625.99
Febrero	"	"	49,279.11
Marzo	"	"	51,772.48
Abril	"	"	52,805.11
Mayo	"	"	70,573.03
Junio	"	"	35,193.97
Julio	"	"	75,174.91
Agosto	"	"	98,998.70
Septiembre	"	"	157,836.36
Octubre	"	"	116,605.89
Noviembre	"	"	168,967.79
Diciembre	"	"	66,500.08
TOTAL DEPOSITOS AL TESORERO NACIONAL.....			RD\$ 992,333.42
BALANCE AL 31 DE DICIEMBRE 1962.....			" 279,109.36
TOTAL GENERAL.....			RD\$ 1,271,442.78

DEMOSTRACION DEL BALANCE:

Puerto de Santo Domingo	RD\$	272,145.51
" " La Romana.	"	10.71
" " San Pedro de Macorís	"	3,454.56
" " Puerto Plata	"	3,460.29
" " Manzanillo	"	38.29
TOTAL DEL BALANCE.....		RD\$ 279,109.36

AYUNTAMIENTO DEL DISTRITO NACIONAL

Las cuentas de esta institución fueron rendidas mensualmente, las cuales, luego de la revisión correspondiente, fueron encontradas correctas.

El resumen de sus operaciones es el siguiente:

I N G R E S O S :

BALANCE AL 31 DE DICIEMBRE 1961.....	RD\$	326,695.93
Enero 1962	RD\$	454,158.61
Febrero "	"	721,441.11
Marzo "	"	1,079,731.89
Abril "	"	661,441.81
Mayo "	"	661,353.55
Junio "	"	651,718.04
Julio "	"	1,132,835.48
Agosto "	"	587,372.25
Septiembre "	"	584,512.92
Octubre "	"	627,206.30
Noviembre "	"	801,993.10
Diciembre "	"	<u>1,459,984.31</u>
TOTAL DE INGRESOS.....	RD\$	<u>9,423,749.37</u>
TOTAL GENERAL.....	RD\$	<u><u>9,750,445.30</u></u>

E G R E S O S :

Enero 1962	RD\$	615,704.86
Febrero "	"	744,036.00
Marzo "	"	707,914.95
Abril "	"	798,045.06
Mayo "	"	942,002.88
Junio "	"	510,736.80
Julio "	"	725,266.73
Agosto "	"	939,691.85
Septiembre "	"	490,143.34

Octubre	1962	RD\$	920,713.93
Noviembre	"	"	754,782.51
Diciembre	"	"	<u>1,270,704.71</u>
TOTAL DE EGRESOS.....			RD\$ 9,419,743.62
BALANCE AL 31 DE DICIEMBRE 1962.....			" <u>330,701.68</u>
TOTAL GENERAL.....			<u>RD\$ 9,750,445.30</u>

DEMOSTRACION DEL BALANCE:

Cuenta Ayuntamiento	RD\$	257,368.51	
Fondo Eventualidad	"	1,695.99	
Dep. por Rot. calles, aceras, contenes, etc.	"	298.20	
10% Imp. Dir. Gral. Cult. Física y Deporte	"	70.18	
Fianza Agua	"	66,109.15	
Arrendamiento Casillas mesas etc.	"	1,707.70	
Pagos Jornales todas Dep. del Ayuntamiento	"	176.41	
Fondo Mobiliario	"	3,028.44	
Cheques no pagados en dos años	"	234.60	
50% Derecho o Arb. cobra- dos por los Alcaldes Pe- daneos del Distrito Nacio- nal	"	<u>12.50</u>	
TOTAL DEL BALANCE.....			<u>RD\$ 330,701.68</u>

INGRESOS Y EGRESOS MUNICIPALES:

Examinadas las cuentas rendidas por los Ayuntamientos de los municipios, justificando el cumplimiento de sus respectivos presupuestos, correspondientes al año 1962, fueron encontradas correctas por esta Cámara de Cuentas de la República.

Por el anexo No. 3 de este informe, quedan demostradas las operaciones realizadas por estos Organismos, y el resumen es como sigue:

BALANCE AL 31 DE DICIEMBRE DE 1961.....	RD\$ 1,234,285.77
Ingresos Nacionales.....	RD\$ 1,267,932.10
Ingresos Municipales.....	<u>RD\$ 12,923,341.82</u>
TOTAL DE INGRESOS.....	<u>RD\$14,191,273.92</u>
TOTAL GENERAL.....	<u>RD\$15,425,559.69</u>
Egresos Nacionales.....	RD\$ 1,267,932.10
Egresos Municipales.....	<u>RD\$ 12,487,172.05</u>
TOTAL DE EGRESOS.....	RD\$13,755,104.15
BALANCE AL 31 DE DICIEMBRE DE 1962.....	<u>RD\$ 1,670,455.54</u>
TOTAL GENERAL.....	<u>RD\$15,425,559.69</u>

Muy respetuosamente,

Sergio Vieioso Peguero
 Dr. Sergio Vieioso Peguero,
 Presidente de la Cámara de Cuentas
 de la República.

SVP/mes.

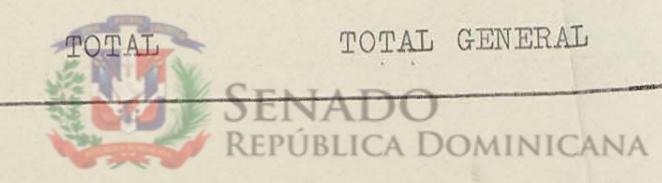
SEGUNDA PARTE

CAMARA DE CUENTAS DE LA REPUBLICA
ESTADO DEMOSTRATIVO DE LOS INGRESOS DE LA NACION
DURANTE EL AÑO DE 1962



	ENERO	FEBRERO	MARZO	ABRIL	MAYO	JUNIO	JULIO	AGOSTO	SEPTIEMBRE	OCTUBRE	NOVIEMBRE	DICIEMBRE	TOTAL	TOTAL GENERAL
FONDO 100 GENERAL.-														
1.- RENTAS DEL ESTADO:														
C/ ADUANA:														
A/ ORDINARIOS:														
1.-DE DERECHO PRIVADO:														
Por serv.de arrimo de carga	47,094.61	46,740.44	55,244.92	52,813.20	61,902.55	43,347.47	69,012.03	103,815.70	159,073.45	103,780.07	161,340.25	88,357.76	992,522.45	
2.- DE DERECHO PUBLICO:														
B/ IMPUESTOS:														
B2/ INDIRECTOS:														
1.- IMPORTACION:														
Por Arancel	1,016,560.85	1,057,691.79	1,846,774.61	1,964,021.48	2,303,089.88	2,302,937.04	2,404,671.10	2,264,958.90	2,325,169.54	2,564,908.71	3,163,907.22	3,604,249.98	26,818,941.10	
" Derechos Consulares	133,161.42	133,133.24	215,138.50	233,055.44	239,220.80	249,458.01	269,763.22	253,552.45	214,349.79	226,651.15	292,020.51	285,860.13	2,745,364.66	
" Documentos de Aduana	17,728.25	19,190.75	28,426.88	28,851.50	32,887.98	33,221.75	36,227.75	34,063.25	29,776.70	31,846.12	42,472.49	38,913.33	373,606.75	
" Carga, Serv. de Muelle y Almacenaje	108,965.76	112,553.01	143,463.08	204,264.53	168,662.74	121,726.52	196,399.50	105,109.38	146,500.88	91,211.20	175,946.94	255,104.01	1,829,907.55	
" Derechos de Puerto	11,635.28	9,923.27	23,662.41	28,382.73	29,030.80	16,134.61	26,229.82	16,382.96	27,280.87	14,208.89	13,661.06	9,380.99	225,913.69	
" Imp.Unificado de Importación, 24% Ley No.2397	68,016.48	49,822.80	88,595.82	147,291.14	143,818.78	133,379.40	138,706.29	156,286.51	118,245.42	113,108.26	250,013.15	174,640.20	1,581,924.25	
" Derechos de Expresos Aéreos	2,888.18	3,565.42	6,689.18	7,359.46	6,183.64	7,608.58	6,162.67	7,537.33	6,577.91	6,076.69	7,097.01	9,633.86	77,379.93	
"IMP. Unificado (75%) Ley No.3580	606,767.88	652,571.23	1,105,348.44	1,543,982.51	1,631,507.12	1,599,319.05	1,399,161.78	1,350,982.44	1,172,425.35	1,284,300.90	1,638,746.40	1,587,082.48	15,572,195.58	
Por Imp. Adicional del Petróleo, 50% Ley#4293	44,628.00	14,292.00	31,709.40	39,728.00	28,578.00	120,759.00	34,191.00	27,000.00	11,360.00	18,000.00	57,200.00	18,700.00	446,145.40	
" Importación de Cigarillos (90%)	---	---	---	200,885.00	234,975.00	144,860.00	3,187.00	225,575.00	140,245.00	186,068.60	79,050.00	142,648.00	1,357,493.60	
" Tazas de Almacenaje y Manejo de Cargas en los Almacenes Oficiales de la Zona Franca	---	---	1,863.59	---	---	---	---	---	---	---	---	---	1,863.59	
Por Imp. Gasolina Ley No.5853	---	---	---	65,598.81	45,508.00	---	30,570.00	76,616.88	65,251.89	10,000.00	121,280.00	73,000.00	487,825.58	
Por Importación de Diesel Oil, Ley#5943	---	---	---	---	---	2,246.00	28,324.00	12,000.00	8,000.00	---	20,830.00	45,236.00	116,636.00	
3.- EXTRAORDINARIOS:														
Por Miscelaneos	86,503.44	115,305.96	58,006.76	57,863.50	132,924.17	103,514.26	109,667.84	81,445.52	74,649.68	58,352.28	94,008.62	91,546.41	1,063,788.44	
2.- IMPORTACION:														
Por Guineos	1,180.00	720.00	964.21	1,640.00	2,380.00	2,893.14	4,258.71	3,763.70	2,675.20	2,631.27	3,065.00	2,628.32	28,799.55	
" Madera en bruto o Labrada	766.26	1,837.15	670.01	833.09	795.28	906.88	1,030.70	395.50	531.76	950.41	548.08	684.37	9,949.49	
" Patentes de Exportación	28,746.20	24,226.75	30,938.07	67,085.59	71,010.01	81,938.42	77,347.35	53,303.95	73,664.27	83,388.92	83,034.55	15,747.75	690,431.83	
" 10% Sobre Patentes	3,324.66	2,420.88	3,085.35	8,498.86	7,982.67	8,201.81	7,734.80	5,330.71	7,366.44	8,337.87	8,303.62	1,574.81	72,162.48	
" Carga Sev. de Muelle y Almacenaje	130,880.24	67,938.42	89,571.73	180,977.88	208,932.82	279,692.37	200,613.61	159,129.92	212,009.75	235,181.25	284,519.36	68,099.29	2,117,546.64	
" Derechos de Puerto	19,306.13	13,837.49	31,777.44	32,901.05	18,018.33	20,473.66	36,146.51	24,501.84	26,984.75	38,693.26	29,517.76	29,081.34	321,239.56	
" Documentos de Aduana	6,617.00	5,632.00	7,188.00	16,303.00	15,312.04	17,832.00	15,238.50	12,722.00	15,956.00	17,315.48	17,343.50	3,556.00	151,015.52	
" Impuesto de Reexportación	532.70	107.53	664.20	1,500.86	12.55	172.02	145.33	80.30	359.46	40.60	30.65	---	3,646.20	
" 6/8 del 1% a/ las Exportaciones, 50%	7,653.37	8,921.30	11,330.72	24,105.67	25,930.60	30,072.46	28,797.74	20,088.11	27,247.71	31,101.96	30,589.02	5,823.62	251,662.28	
" Azucar Ley #1140	11,207.03	5,195.48	---	34,213.45	35,969.24	37,375.21	41,116.28	28,315.91	36,239.02	41,644.74	40,191.29	6,200.00	317,667.65	
B.- CONSUMO:														
2.- SOBRE VENTA:														
Por Imp. sobre Mercancia 7% Exportación	24,485.18	11,391.70	24,507.92	64,417.59	68,939.48	66,573.32	76,783.63	52,688.75	73,387.94	83,759.44	82,047.43	14,180.13	643,162.51	

	ENERO	FEBRERO	MARZO	ABRIL	MAYO	JUNIO	JULIO	AGOSTO	SEPTIEMBRE	OCTUBRE	NOVIEMBRE	DICIEMBRE	TOTAL
VARIOS:													
Por el (12%) Impuesto Adicional(50%) Ley No. 5113	173,623.11	156,879.33	277,262.85	298,279.37	322,710.68	323,548.70	345,820.20	325,455.70	320,860.70	346,314.52	411,033.59	404,651.52	3,706,440.27
3.- EXTRAORDINARIOS:													
Por Miscelaneos	22,935.51	18,225.88	30,432.85	62,064.14	19,970.12	32,242.45	24,436.23	19,848.12	6,270.24	64,256.81	76,321.55	57,793.16	434,803.06
TOTAL A CARGO DE ADUANAS:													RD\$62,440,035.61
RENTAS C/ COLECTURIAS Y TESORERIA NACIONAL:													
A.- ORDINARIAS:													
1.- DE DERECHO PRIVADO:													
Por Arrendamientos de Bienes Inmuebles	824.00	1,529.00	2,593.64	2,673.00	1,435.00	1,433.00	408.00	158.00	175.00	338.00	236.00	175.00	11,977.64
Por Arrendamientos casas Barrio Mejoramiento Social	---	---	---	---	---	15,155.25	---	---	---	---	---	---	15,155.25
7%) Sobre los Ingresos de la Compañía de Teléfonos	13,037.13	15,356.06	14,594.98	16,371.81	14,599.22	15,474.54	16,005.96	16,318.12	---	15,466.62	18,482.72	17,928.59	173,635.75
Por Concesiones y Contrato Parque de Diverciones	3,302.74	4,019.96	5,275.64	5,060.88	2,826.26	2,804.48	676.44	2,758.50	2,656.00	2,402.48	4,588.00	681.58	37,052.96
Por Utilidades de la Lotería Nacional	---	300,000.00	---	735,025.50	728,000.00	636,000.00	523,000.00	507,000.00	520,000.00	600,000.00	551,000.00	814,000.00	5,914,025.50
(5%) Ingresos Brutos de la Corporación Dominicana de Electricidad	28,644.06	31,296.03	32,149.24	36,846.13	30,591.02	---	---	---	---	---	---	---	159,526.48
Por Concesiones & Contratos p/ exploraciones y Explotaciones de Yacimientos Mineros	383,050.60	90.00	374,965.04	50,051.79	---	---	66,498.17	---	---	9,210.24	638.16	1,040.00	135,613.92
Por (10%) Beneficios Lotería Nacional, Para Urbanización Ant. Aeropuerto G. Andrews	---	---	---	37,798.01	83,274.65	43,182.82	86,893.19	70,879.52	58,131.06	57,935.72	58,454.66	71,359.85	567,909.48
2.- DE DERECHO PUBLICO:													
A.- TASAS:													
Por Ley sobre Tránsito de Vehículos, (60%)	479,740.80	45,806.93	33,180.46	25,558.83	25,487.40	113,731.56	410,163.60	46,130.06	36,498.85	39,752.59	35,060.98	35,180.27	1,326,292.33
Por Duplicados de Patentes Comerciales	15.00	41.50	24.00	37.00	7.00	---	15.00	12.00	30.00	7.00	17.00	---	205.50
" Licencias para portar Armas de Fuego	37,572.50	43,558.34	13,941.84	6,869.64	12,590.00	9,697.64	18,243.60	6,960.70	6,148.51	4,353.06	3,416.15	3,254.22	166,606.20
" Licencias p/ Maestros Const. de Obras P.	---	20.00	20.00	109.40	---	---	---	---	---	---	---	---	149.40
" Naturalización de Extranjeros.	70.00	15.00	90.00	20.00	---	15.00	20.00	20.00	40.00	60.00	60.00	40.00	450.00
" Producto venta Ejemplares Código Trabajo.	---	2.50	---	2.50	5.00	2.50	---	---	---	2.50	2.50	---	17.50
" Sellos de Correo	29,094.88	31,038.38	35,592.05	32,079.81	68,829.17	43,974.53	38,114.64	41,195.95	35,041.70	42,934.96	50,361.48	68,741.19	516,998.74
" Franqueo A Máquina	5,987.53	5,595.22	9,223.43	5,502.87	6,373.49	7,146.74	9,580.48	7,126.68	7,876.24	6,088.87	---	300.00	70,801.55
" Entrega y Almacenaje de Encomienda Postal.	458.27	630.71	581.45	463.40	544.97	537.98	699.11	599.52	688.52	845.67	785.54	868.36	7,703.50
Por Sellos Postales Aereos Externos.	---	---	---	16,822.86	47,172.93	25,943.57	20,737.77	20,849.56	19,290.50	24,889.18	23,414.93	32,064.81	283,501.95
" Apartado de correos	7,850.16	1,814.15	639.20	947.00	357.65	329.25	4,481.30	607.35	183.00	736.50	306.50	656.00	18,908.06
" Intercambio de Bultos Postales.	37.44	---	---	123.75	985.43	60.91	322.97	265.07	---	---	365.67	285.82	2,447.00
" Primas sobre valores declarados.	1,327.28	2,263.85	3,103.54	1,980.67	2,539.26	2,515.13	2,745.33	3,192.47	2,974.72	2,987.35	3,340.12	5,246.19	34,215.91
" Transmisión Mensajes Telefónicos, Telegramas y Radiotelegráficos.	16,401.64	14,407.52	12,555.46	9,865.52	11,509.33	12,928.62	13,926.09	12,045.27	11,673.84	13,644.67	14,877.43	15,676.27	159,511.66
" Telecomunicación a larga Distancia.	7,657.96	329.77	523.74	478.33	473.16	410.57	420.13	497.06	320.97	392.09	373.97	370.32	12,248.07
" Sellos semipost. sost. de Hosp. del Est. p/ tuberc.	---	---	---	4,496.78	880.45	15.97	2.11	---	---	12.84	11.97	54.44	5,474.56
" Sellos semipost. conmemorativos héroes	---	---	---	---	---	779.00	2,226.05	14.40	---	---	---	---	3,019.45



	ENERO	FEBRERO	MARZO	ABRIL	MAYO	JUNIO	JULIO	AGOSTO	SEPTIEMBRE	OCTUBRE	NOVIEMBRE	DICIEMBRE	TOTAL	TOTAL GENERAL
Por Sev. Telefonicos a cargo de la Direc.Gral. de Comunicaciones. (10%) adicional s/conversacion a larga distancia Ley No.5388.	41.90	55.36	67.90	68.72	55.36	51.85	96.07	36.22	130.28	75.36	70.00	65.00	814.02	
Por Emp. de Serv. y Utilidades Publica.	207.30	9,674.90	8,649.97	10,741.59	9,117.82	9,706.70	9,206.52	10,325.32	10,393.05	9,382.21	11,387.79	12,021.51	110,814.68	
Por servicios Judiciales	840.86	000.78	9.51	---	7.10	1.20	000.20	8.00	---	000.20	2.10	---	869.95	
" Serv. Privados en Hospitales del Estado.	932.46	1,349.98	1,640.52	1,280.78	1,549.57	1,487.82	1,705.25	1,818.94	1,810.46	1,919.83	2,014.65	2,069.53	19,579.79	
" (25%) Derechos que perciben los Oficiales del Estado Civil.	1,019.90	1,550.45	1,146.54	1,953.09	1,215.46	1,483.18	1,897.05	2,023.80	1,765.58	2,269.35	2,480.63	1,961.06	20,766.09	
" Derechos Consulares.	6,215.00	7,036.55	8,627.35	5,988.70	5,853.25	5,935.00	6,783.00	8,704.75	7,649.00	11,229.60	8,793.00	8,033.25	90,848.45	
" Venta de Formularios y Facturas Consulares.	5,470.46	4,454.21	7,955.42	---	5,075.95	---	7,978.39	7,467.00	6,296.58	6,988.13	5,688.55	3.80	57,378.47	
" Instalaciones Radio Electricas.	12,861.59	10,764.02	16,933.35	412.75	12,687.65	---	18,508.43	22,505.76	24,948.78	21,748.64	23,290.84	---	164,661.81	
" Permisos para adquirir y revender materiales Explosivos.	10.00	720.00	190.00	30.00	245.00	30.00	280.00	555.00	620.00	240.00	200.00	80.00	3,200.00	
" Inst. Laboratorios Insd. y Farmaceuticos.	1,825.00	600.00	525.00	25.00	---	---	500.00	---	---	25.00	---	50.00	3,550.00	
" Inscripción en la Universidad de Sto. Dgo.	100.00	30.00	---	---	---	150.00	10.00	---	---	---	---	---	290.00	
" Inserción en la Gaceta Oficial y avisos.	1,452.50	---	---	---	---	---	---	---	---	---	---	---	1,452.50	
" Venta de la Gaceta Oficial	301.00	392.00	550.00	927.00	493.00	346.00	398.00	624.00	656.00	596.00	653.10	411.00	6,347.10	
" Venta de Publicaciones Oficiales.	441.90	953.60	222.55	206.50	122.40	141.15	194.05	132.60	82.05	221.55	126.85	129.75	2,974.95	
" Imp. Esp. p/ expedición y renovación de Licencias p/ Manejar Vehiculos de Motor.	29.85	94.75	205.15	105.75	222.40	125.15	92.65	74.65	106.85	84.05	84.25	68.25	1,293.75	
" Ventas de trabajos preparados por el Instituto Cartografico Universitario.	218.00	---	---	---	---	---	---	---	---	---	---	---	218.00	
" Primas sobre Constitución d/Fianzas y Consignación de valores en las Oficinas Receptoras del Gobierno.	422.00	---	204.00	---	100.00	---	---	68.05	---	---	---	---	794.05	
" Patentes de Invención	---	---	15.00	5.28	---	---	---	23.80	15.30	364.31	16.17	122.43	562.29	
" Marcas de Fábrica.	160.00	40.00	40.00	160.00	400.00	160.00	265.00	195.00	120.00	95.00	225.00	280.00	2,140.00	
" Certificados de Inscripción d/ventas de drogas narcoticas.	640.00	1,860.00	1,395.00	1,190.00	2,005.00	2,110.00	1,365.00	1,285.00	1,410.00	1,520.00	1,490.00	710.00	16,980.00	
" Certificados registro de Profesionales y Oficiales Médicos.	1,417.00	1,197.00	638.00	284.00	173.00	380.00	183.00	115.00	63.00	65.00	45.00	72.00	4,632.00	
" Registro de Patentizados	15.00	30.00	60.00	65.00	60.00	40.00	75.00	70.00	50.00	100.00	60.00	75.00	700.00	
" (20%) Horarios Médicos en Hospitales del Estado.	510.00	550.00	1,060.00	760.00	560.00	1,420.00	710.00	830.00	690.00	1,250.00	908.15	450.00	9,698.15	
" Solicitud de Titulos agua, p/ para const. de Canales Privados y pasa uso de las aguas con fines de riego.	244.20	343.78	319.82	484.16	341.74	360.88	441.42	421.80	398.61	404.33	649.88	504.63	4,915.25	
" Serv. Inspecciones mensuras Catastrales.	25,729.06	5,774.00	7,260.34	8,951.92	6,383.99	3,593.18	2,392.46	2,261.28	1,385.62	3,936.29	1,223.18	4,741.01	73,632.33	
" Cuenta propietarios p/ Construcción Canales de Riego.	---	1.00	---	---	---	---	---	1.00	1.25	1.00	---	---	4.25	
" Permiso para venta de Medicinas.	---	62.00	---	---	31.59	---	---	886.47	---	152.19	---	---	1,132.25	
" Serv. Laboratorio Sec. E. de Obras Públicas.	824.00	1,251.00	679.00	188.00	170.00	262.00	85.00	90.00	20.00	17.00	10.00	13.00	3,609.00	
"	290.00	270.00	690.00	460.00	290.00	580.00	624.00	590.00	415.00	418.00	757.00	440.00	5,824.00	
B.- IMPUESTOS:														
1.- DIRECTOS:														
Por Imp. sobre Beneficios (80%)	10,099.84	698,711.33	732,792.26	3,538,463.35	615,623.18	551,994.74	2,535,925.07	364,820.59	698,984.22	701,747.31	306,208.88	126,286.55	10,881,657.32	

	ENERO	FEBRERO	MARZO	ABRIL	MAYO	JUNIO	JULIO	AGOSTO	SEPTIEMBRE	OCTUBRE	NOVIEMBRE	DICIEMBRE	TOTAL	TOTAL GENERAL
Por Imp.sobre Beneficios (Hipotecas)	4,037.73	4,119.19	51,170.63	4,750.97	5,023.65	5,109.92	3,759.68	1,162.05	937.15	657.51	733.46	592.35	82,054.29	
" Impuesto S/ la Renta.	---	---	---	---	---	---	616,866.83	660,083.38	25,501.39	189,140.07	161,445.18	126,764.37	1,728,798.44	
" Cédula Personal de Identidad, (75%).	56,205.06	72,822.31	196,296.51	71,664.52	46,349.63	37,869.79	37,477.16	20,914.21	11,530.27	11,477.69	10,234.56	4,919.92	577,761.63	
" Imp. Adicional s/Céd. Pers. de Identidad	2.00	5.00	27.37	1.00	---	---	---	---	---	---	---	---	35.37	
" Inmigración	61,589.00	17,705.00	8,541.00	2,299.00	15,506.00	1,633.00	8,208.00	2,173.00	4,504.25	2,235.00	5,167.00	1,744.00	131,304.25	
" Patentes de Industria y Comercio	381,054.24	16,147.61	3,647.83	2,351.25	1,503.17	42,730.34	99,025.07	8,129.66	4,177.86	2,900.08	1,951.73	6,553.16	570,172.00	
" 10% s/Patentes de Ind. y Comercio	28,542.00	5,445.95	1,257.24	815.23	465.41	14,948.89	34,614.50	2,838.27	1,470.73	1,022.63	682.87	2,314.19	94,417.91	
" Imp. Esp. p/obtener Cert. de Patentes de Comercio, (50%)	---	---	2.00	---	---	11.05	4.00	---	---	---	---	---	17.05	
" El 5% s/Pasajes al Exterior	16,101.77	14,470.15	11,208.89	17,810.29	26,936.73	36,132.77	25,710.21	33,445.98	56,894.58	82,269.43	54,652.85	25,275.18	400,908.83	
" Excequatur p/el ejercicio de cualquier profesión	1,080.00	1,050.00	1,382.00	900.00	1,140.00	900.00	1,170.00	1,190.00	900.00	1,260.00	1,140.00	990.00	13,102.00	
" Beneficio 5ta. Categoría (80%)	---	26.40	134,255.84	94,217.70	5,794.89	365.00	11,802.43	1,713.01	912.86	740.00	2,324.82	297.80	252,450.75	
B2.- INDIRECTOS:														
B2.- A2.-EXPORTACION:														
Por Melazas exp. c/Coleo turfias de R. I.	31,999.07	---	5,199.54	---	139,635.34	---	---	---	---	---	66,249.08	---	243,083.03	
" Beneficios 4ta. Categoría	---	---	---	---	21,280.88	4,394.37	---	---	---	---	---	---	25,675.25	
B.- CONSUMOS:														
1.- PRODUCCION NACIONAL:														
Por Alcoholes, consumo	18,286.24	21,155.68	37,394.56	12,603.36	27,358.24	20,891.84	21,739.20	27,799.52	34,677.44	17,052.00	36,732.64	31,666.88	307,357.60	
" Alcoholes (10%)	2,631.82	3,887.09	4,631.14	3,773.22	3,545.73	4,115.80	3,871.42	4,556.39	4,762.65	5,034.35	6,116.74	5,814.73	52,741.08	
" Alcoholes p/ By Rum	2,163.00	3,276.00	6,437.20	3,913.00	4,103.79	2,912.56	4,186.00	4,425.76	4,317.76	2,183.72	4,711.72	3,962.72	46,593.23	
" Cervezas (50%)	77,702.99	72,870.84	98,317.80	192,008.88	216,299.16	205,889.04	235,962.72	235,962.72	233,649.36	344,690.64	261,409.68	275,289.84	2,450,053.67	
" Alcohol p/envejecimiento licoricos	166,507.55	252,106.17	287,247.67	252,216.67	226,324.97	267,252.58	249,259.47	289,423.25	299,177.58	229,723.64	391,763.16	375,128.82	3,386,131.53	
" Vinos	1,870.43	1,360.28	1,594.93	1,225.83	2,202.69	1,811.88	2,614.77	1,880.20	1,740.01	1,738.31	2,648.87	4,881.41	25,569.61	
" Estampillas control s/productos alcohólicos, ginebra, licoricos dulces, (50%)	14,432.89	19,155.00	24,061.88	19,836.25	17,631.25	24,951.04	18,783.75	21,427.50	23,816.25	25,627.50	34,930.00	30,235.00	274,888.31	
" Cigarrillos	846.00	---	---	---	---	---	---	---	---	---	---	---	846.00	
" Azúcar, producción	---	---	---	---	---	---	---	---	---	792,636.06	46,656.47	25,200.84	864,493.37	
" Estampillas de cigarrillos	252,009.52	357,008.54	325,522.26	364,008.40	416,512.67	269,512.53	427,003.01	238,519.04	620,000.00	786,065.69	693,019.39	620,030.00	5,369,211.05	
" Fosforos	19,916.66	51,666.67	68,566.68	50,333.35	47,666.69	46,833.37	45,499.92	55,333.35	49,833.36	61,666.71	55,166.68	50,000.01	602,483.45	
" Melazas	328.10	39.37	---	---	---	---	---	---	---	---	14,290.86	---	14,658.33	
2.- SOBRE VENTAS:														
Por Azúcar p/consumo interno	---	---	---	---	516.36	---	---	---	---	570.53	---	---	1,086.89	
" Madera aserrada en el país, para la venta	25,775.12	28,601.71	21,189.59	21,919.29	19,682.14	16,468.29	21,698.99	26,185.99	23,535.26	22,074.47	33,417.84	21,642.21	282,190.90	
" Ventas de cigarrillos al por mayor	22,820.43	34,813.60	20,243.00	29,026.00	27,231.00	24,600.00	37,840.86	18,401.00	8,564.00	---	---	---	223,539.89	
" Ventas de cigarrillos al por mayor Ley No. 5124 (50%)	36,001.36	48,500.62	45,003.18	104,002.40	109,503.62	86,503.58	116,000.00	51,005.44	---	---	---	---	596,520.20	
" Mercancías s/producc. (75%)	181,941.76	143,227.08	148,441.90	173,581.39	153,145.62	167,818.94	156,215.77	187,603.51	151,629.77	99,867.45	126,281.53	131,940.05	1,821,694.77	
" Ventas bebidas gaseosas	8,802.54	16,281.58	19,612.66	15,810.56	13,895.12	20,850.84	16,545.60	20,149.92	18,489.44	19,881.12	22,510.24	15,655.12	208,484.74	
" Impuesto s/consumo interno (50%)	126,896.63	187,724.67	287,140.14	649,019.01	709,106.86	638,439.97	670,550.32	700,857.10	642,758.23	782,745.62	665,546.48	861,720.04	6,922,505.01	
" Impuesto esp. bebidas alcohólicas, (50%)	10,571.08	25,215.69	24,460.68	58,867.15	51,747.05	50,734.40	54,147.35	66,801.15	60,905.40	62,353.91	82,579.40	90,704.60	639,087.86	
" Venta al por mayor de bebidas alcohólicas de produc. nacional	201,146.09	226,658.68	215,552.32	211,527.91	217,659.19	237,647.68	229,551.65	249,854.80	240,516.51	261,996.81	296,810.24	415,104.78	3,004,026.66	

	ENERO	FEBRERO	MARZO	ABRIL	MAYO	JUNIO	JULIO	AGOSTO	SEPTIEMBRE	OCTUBRE	NOVIEMBRE	DICIEMBRE	TOTAL
C.- TRANSMISION DE BIENES Y NEGOCIOS.-													
1.- BIENES.													
Por sucesiones y Donaciones.	45,397.10	3,604.00	46,775.69	25,811.83	70,575.37	8,094.46	12,119.29	24,136.44	9,395.30	19,336.94	46,611.24	52,334.51	364,192.17
" Inscripción Hipotecas y transcripción de derechos Inmobiliarios.	1,028.82	1,466.52	1,396.59	1,870.59	2,481.11	2,031.89	1,862.87	2,213.21	1,614.97	2,618.52	2,334.04	2,100.63	23,019.76
Permisos p/ventas acumulativas.	120.00	100.00	240.00	120.00	120.00	---	---	360.00	---	---	---	480.00	1,540.00
" Actas Intervenidas por registradores de Títulos	8,331.79	13,375.88	13,736.22	7,473.12	11,569.85	10,466.67	10,296.20	11,570.98	14,427.53	16,165.28	13,559.21	12,600.95	143,573.68
" Ventas en Almonedas (Pública Subasta)	---	50.00	---	---	---	---	94.43	22.28	128.96	11.97	23.43	17.29	348.36
2.- NEGOCIOS:													
Por sellos para documentos	130,198.50	139,407.00	156,930.94	140,600.00	159,696.00	157,205.48	214,384.87	204,420.83	221,770.50	289,557.75	248,544.09	223,259.00	2,294,974.96
" Sellos p/ documentos Consulares.	3,840.71	4,022.32	4,176.24	---	1,709.36	11.60	2,335.04	5,212.69	8,893.94	10,314.99	9,561.23	41.00	50,119.12
" Registros de Actas Judiciales y Extra Judiciales.	125.18	523.54	609.99	475.80	554.57	465.84	487.94	323.06	850.57	411.52	326.06	328.08	5,482.15
" Primas s/póliza de Comp. de Seguros.	16,889.41	19,544.76	30,690.05	43,527.98	21,421.72	11,546.65	42,602.36	22,097.12	19,484.03	29,486.46	16,635.88	39,899.12	313,825.54
" Constitución de C/ por Acciones o Encomanditas por Acciones.	1,362.50	1,187.00	5,362.42	8,508.75	4,413.75	8,324.75	5,650.00	7,100.00	4,285.00	5,280.00	8,443.75	5,681.25	65,599.17
VARIOS:													
Por (12%) Imp. Adicional Ley No. 5113, (50%)	108,837.00	166,651.69	181,542.58	333,947.58	185,017.12	170,667.98	265,983.16	154,979.45	131,126.81	203,300.99	158,928.90	162,152.45	2,223,135.71
3.- EXTRAORDINARIOS:													
Por multas Tribunales.	1,466.00	2,020.00	1,902.24	1,869.00	2,136.00	2,278.00	2,428.84	2,136.00	2,776.00	2,877.94	3,482.24	3,981.12	29,353.38
" Multas Carreteras.	115.00	230.00	157.00	101.00	428.00	196.00	236.00	340.00	387.00	428.00	470.00	388.00	3,476.00
" Multas Patentes.	33.00	189.25	192.00	124.77	196.76	150.01	221.53	421.55	301.55	270.72	191.25	227.00	2,519.39
" Multas Fiscal de Higiene.	33.00	36.00	25.00	1.00	17.00	25.00	56.00	8.00	18.00	8.00	95.00	19.00	341.00
" Multas Diversas.	3,870.28	5,714.90	8,414.72	5,115.82	8,226.31	9,415.58	9,092.52	12,073.48	11,810.15	11,291.04	12,147.37	10,191.88	107,364.05
" Recargos Ley de Patentes.	4,673.49	4,551.98	2,187.07	1,327.86	781.15	3,848.96	9,859.40	3,939.57	2,648.65	1,506.83	1,085.71	808.52	37,219.19
" Multas recargo Transcripción tardía, (10%)	374.81	112.01	134.85	71.32	84.22	109.54	124.73	178.19	106.42	136.73	181.55	101.73	1,716.10
" Multas Recargo Cédula Personal de Identidad.	275.00	1,767.56	9,527.13	6,965.45	8,079.30	8,452.08	25.21	---	---	7.87	---	10.12	35,109.72
" Multas recargo declaración tardía uso de agua.	582.23	1,637.34	2,124.80	3,907.92	1,782.66	1,298.69	936.93	922.95	930.98	1,255.73	33.61	37.05	15,450.89
" Recargo sucesoral.	6.23	---	93.95	126.14	159.77	8.61	153.09	122.69	144.99	46.71	136.28	81.88	1,080.34
" Inmigración.	221.40	858.80	1,577.18	407.30	5,186.40	198.45	3,909.60	300.70	2,062.70	209.70	287.00	438.30	15,657.53
" Multas Rec. Impuestos s/ Beneficios.	250.05	2,231.99	1,693.78	2,386.72	4,067.41	1,626.27	2,083.33	938.76	2,977.06	2,765.91	3,898.99	1,511.67	26,431.94
" Imp. sobre Beneficios, (Hipotecarios)	---	---	284.14	130.73	503.70	317.16	91.34	357.17	393.28	102.09	24.51	7.20	2,211.32
" Recargo sobre 5ta. Categoría.	---	---	---	---	190.62	98.30	91.10	61.35	5.00	---	---	---	446.37
" Beneficios 4ta. Categoría	---	---	---	---	172.12	387.00	---	---	---	---	---	---	559.12
" Multas Recargos Imp. s/ Madera.	364.45	617.47	67.67	236.72	140.90	23.72	66.24	219.46	154.44	116.39	1,972.47	1,089.48	5,068.41
" Multas recargo Imp. S-Arroz.	3.45	000.16	---	---	---	---	---	---	---	---	---	---	3.61
" Imp. sobre la Renta.	---	---	---	---	---	---	2.30	1,758.37	1,059.27	1,290.70	71.36	41.68	2,105.14
VENTAS:													
Por miscelaneos	4,702.52	5,626.72	10,685.49	7,823.80	8,330.54	7,459.43	10,291.00	5,184.80	9,154.87	6,529.67	6,732.14	1,673.65	84,194.63
Por ventas condicionales Barrio Mejoramiento S.	16.00	271.60	236.15	111.15	212.55	156.65	182.15	174.27	182.21	84.15	4,999.39	75.15	6,701.42
Por Venta Propiedad Sobrante (10%) recuperado s/valores a terceras Personas.	690.00	50.00	239.50	2,973.18	1,085.25	809.75	2,314.75	998.25	3,264.00	2,151.00	1,348.72	1,837.75	17,762.15
" (10%) recuperado s/valores a terceras Personas.	---	---	8,978.93	---	21,097.29	---	---	---	---	4,481.58	1,456.56	---	36,014.36

	ENERO	FEBRERO	MARZO	ABRIL	MAYO	JUNIO	JULIO	AGOSTO	SEPTIEMBRE	OCTUBRE	NOVIEMBRE	DICIEMBRE	TOTAL
Por costo de mensuras catastrales efectuadas por el Estado a/f de terceros	---	---	---	---	---	15.00	---	---	---	---	---	---	15.00
INGRESOS EXTRAORDINARIOS:													
Por a/c. dividendos pertenecientes al Estado c/accionistas	---	---	---	1,243,365.33	16,282.39	599,538.00	7,439.40	339,435.81	15,078.78	4,237.13	32,650.00	2,000,000.00	4,258,026.84
TOTAL DE RENTAS INTERNAS:													RD\$ 62,503,372.28
TOTAL DE RENTAS INTERNAS Y ADUANAS:													RD\$124,943,407.89
MENOS: Proporción a sustraer del Fondo 100 General, para alimentar los Fondos Especializados Nos.1462 y 1534, conforme a lo dispuesto por la Ley No.5335 de fecha 8 de Abril del año 1960.-													RD\$ 624,717.03
SUB-TOTAL FONDO 100 GENERAL:													RD\$124,318,690.86
EXTRAORDINARIOS:													
V.- PRESTAMOS:													
Por Valores provenientes del crédito "A. I. D." p/ayuda presupuestal, Fondo 100	---	---	5,000,000.00	---	---	---	---	---	---	---	---	---	5,000,000.00 RD\$ 5,000,000.00
TOTAL GENERAL FONDO 100:													RD\$129,318,690.86
FONDO 200 (ESPECIALIZADO):													
Por Plan ayuda A.I.D. (cuenta esp. bancaria)	---	---	---	747,770.00	500,000.00	---	1,186,793.39	3,161,000.00	---	1,250,000.00	550,000.00	1,760,463.63	9,156,027.02 RD\$ 9,156,027.02
FONDO 500 (ESPECIALIZADOS):													
FONDO RESERVA PRESUPUESTAL:													
Por Reducción sueldos empleados Públicos	138.57	---	---	---	---	---	---	---	---	---	---	---	138.57 RD\$ 138.57
FONDO 1000 DEPOSITOS:													
CARGO ADUANAS.-													
A.- ORDINARIOS:													
1.- DE DERECHO PRIVADO:													
B2.-IMPUESTOS INDIRECTOS:													
1.- IMPORTACION:													
1376.- Por Arancel (10%)	118,617.88	117,521.29	205,197.01	---	---	---	---	---	---	---	---	---	441,336.18
1376.- " Imp. Unificado Imp. (15%) Ley No.2397	33,157.34	31,127.41	59,271.86	---	---	---	---	---	---	---	---	---	123,556.61
1376.- " Imp. Unificado Imp. (25%) Ley No.3580	202,255.93	217,523.70	368,449.43	---	---	---	---	---	---	---	---	---	788,229.06
1557.- Por Imp. Unificado Imp. (20%) Ley No.5962	---	---	---	---	---	58,974.14	373,003.11	360,261.92	312,646.76	344,233.90	471,647.25	423,221.95	2,343,989.03
1544.- Por Imp. Cigarritos	275,360.00	308,562.23	282,155.00	---	---	---	---	---	---	---	---	---	866,077.23
1414.- Por gastos y serv. control petróleo (1%)	2,032.15	2,075.15	3,709.15	4,451.99	3,687.66	6,665.39	3,556.56	7,281.08	4,262.55	2,926.89	6,410.58	4,477.87	51,537.02
2.- EXPORTACION:													
1376.- Por Tabaco en ramas	37,823.12	6,674.20	26,154.08	9,957.96	3,507.05	734.47	1,429.74	304.45	---	---	---	---	86,585.07
1376.- " Café	82,330.61	3,465.25	547.22	262.80	111.72	202.30	---	17.79	---	---	---	166.39	87,104.08
1376.- " Cacao	973.12	5,597.26	742.44	---	---	---	---	---	---	---	---	15.35	7,328.17

	ENERO	FEBRERO	MARZO	ABRIL	MAYO	JUNIO	JULIO	AGOSTO	SEPTIEMBRE	OCTUBRE	NOVIEMBRE	DICIEMBRE	TOTAL GENERAL
1376.- Por Cacao Manu- facturado.	1.79	---	5.63	---	---	---	---	---	---	---	---	---	7.42
1376.- " Melazas.	1,726.72	5,170.20	2,088.01	---	4.48	7,357.15	---	---	---	---	---	---	16,346.56
1376.- " Azucar.	---	---	12,503.07	---	---	---	---	---	---	---	---	---	12,503.07
1465.- " Imp. 5cts.s/ El Azucar.	37,731.66	11,719.96	25,180.93	62,835.03	68,660.14	58,368.87	75,549.94	58,001.57	74,483.62	87,747.29	98,444.18	20,380.00	679,103.19
1376.- " Ganado en Pie	3,840.00	9,828.00	6,240.00	48.00	95.92	13.22	---	---	---	---	---	---	20,038.70
1376.- " 6/8 del 1% s/ las Exportaciones (50%).	12,149.58	8,999.14	16,659.71	24,105.68	25,930.65	30,072.46	28,797.74	20,088.06	27,247.63	31,101.89	30,588.94	5,823.49	256,564.97
1376.- "Imp.s/las Exp. Ley No.5144.(50%)	953.30	---	---	---	---	---	---	---	---	---	---	---	953.30
1546.- " 7% Café	4,121.05	11.39	37.98	---	---	---	---	---	---	---	---	---	4,170.42
1546.- " 7% Cacao.	17.74	421.30	34.31	---	---	---	---	---	---	---	---	---	473.35

VARIOS LEY NO. 5113 :

1505.- Por 12% Imp. (25%).	86,811.60	78,419.47	138,631.43	149,139.70	161,353.51	161,774.38	172,910.10	162,727.87	160,430.35	173,157.21	205,516.75	202,325.76	1,853,198.13
1376.- " 12% Imp.(25%)	86,811.55	78,419.43	138,631.42	149,139.75	161,353.54	161,774.39	172,910.12	162,727.80	160,430.26	173,157.13	205,516.69	202,325.64	1,853,197.72

TOTAL A CARGO DE ADUANAS.....RD\$ 9,492,299.28

CARGO RENTAS INTERNAS:

A.- ORDINARIOS:

1.- DERECHO PRIVADO:


1512.- Por mantenimiento y operaciones hoteles del Es- tado	1,500.00	1,540.00	1,500.00	76,500.00	1,500.00	1,500.00	1,862.00	1,764.00	1,764.00	---	---	---	89,430.00
1488.- " Arrendamiento equipo mec. de la Sec. E. O. P.	461.50	---	2,101.75	1,404.83	1,015.30	684.15	373.05	4,130.49	221.99	3,503.24	1,437.81	---	15,334.11
1481.- " Utilidades del Ban- co de Reservas de la República	113,241.93	---	---	---	---	---	---	---	---	---	---	---	113,241.93
1494.- " Serv. presta- mos por diques y buques aux. de la Marina de G.	7,980.00	6,555.00	8,830.00	1,040.00	9,765.00	3,692.50	10,275.00	8,145.00	4,617.50	12,070.00	4,080.00	7,460.00	84,510.00
1376.- Por contribución para visitar el Al- cázar de Colón	190.50	223.00	340.00	267.75	230.00	323.25	371.50	515.25	617.25	388.00	369.50	386.50	4,222.50
1376.- Por entrada Panteón de la Patria	5.80	8.60	15.60	17.60	15.40	5.20	23.40	29.80	20.80	25.40	13.60	20.20	201.40
1544.- Por urb. ant. Aeropuer- to Gral. Andrews	9,795.90	43,893.45	48,620.99	---	---	---	---	---	---	---	---	---	102,310.34

2.- DE DERECHO PUBLICO:

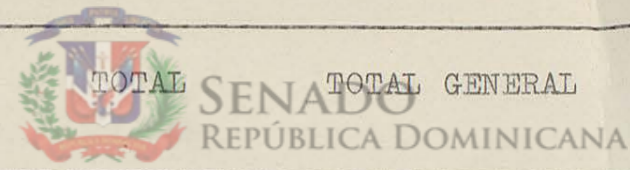
A.- TASAS:

1336.- Por 50% s/comercio, porte y tendencia de armas	5,612.50	6,064.57	2,094.85	1,018.48	456.28	179.86	323.90	102.75	115.75	85.25	32.89	63.87	16,150.95
1516.- Por Sellos Comm. de los Juegos Olimpi- cos Intern.	8,060.00	9,650.00	310.00	---	---	---	---	---	---	---	---	---	18,020.00
1376.- Por sellos aéreos pro Faro a Colón	6.00	24.00	39.00	39.00	45.00	45.00	65.00	430.00	220.00	240.00	120.00	130.00	1,403.00
1487.- Por producido venta sellos Liga Dom. C/ el Cáncer	---	---	---	---	---	---	---	---	---	5,021.40	1,298.79	---	6,320.19
1457.- Por sellos semi- postales para la protecc. a la in- fancia	204.94	3.00	000.22	---	---	000.24	---	---	---	---	---	8,463.47	8,671.87
1527.- Por mensajes tele- gráficos y radiotele- gráficos, oficial	2,033.03	2,048.86	231.47	10.00	1,397.50	2,702.50	10.00	---	---	---	---	---	8,433.36

	ENERO	FEBRERO	MARZO	ABRIL	MAYO	JUNIO	JULIO	AGOSTO	SEPTIEMBRE	OCTUBRE	NOVIEMBRE	DICIEMBRE	TOTAL
1376.- Por venta al por mayor de bebidas Alcohólicas, Prod. Nacional.	31,785.90	37,660.26	45,761.50	41,500.57	31,786.33	43,233.67	34,492.81	47,589.33	44,543.37	52,042.32	56,131.77	64,436.33	530,964.16
1376.- " Imp. Esp. Bebidas Alcohólicas	76,082.47	25,241.06	26,307.07	---	1,464.10	1,464.10	363.90	52.20	---	---	---	---	128,046.70
1376.- " Imp. Esp. Arroz descascarado.	20.64	---	---	---	---	27.14	---	---	---	---	---	---	47.78
1442.- " Venta de Caucho, Prod. Nacional.	69.50	139.00	---	4,376.65	---	---	---	---	69.50	680.00	---	---	5,334.65
C. TRANSMISION DE BIENES Y NEGOCIOS:													
1.- BIENES:													
1410.- Por fondo seguro sobre terrenos Registrados.	186.57	401.65	336.55	346.79	412.04	428.59	507.95	354.42	403.33	377.12	455.02	290.56	4,500.59
2.- NEGOCIOS:													
1058.- Eventualidad Municipal.	1,071.30	---	2,303.91	1,286.76	1,297.98	1,339.72	1,367.65	1,418.85	1,427.29	1,429.83	---	---	12,943.29
1058.- Eventualidad compra sueldo Muncp.	11,127.52	---	24,348.64	12,247.48	12,408.12	12,776.04	13,853.58	14,002.52	14,800.23	15,477.30	---	---	131,041.43
1437.- " Espectáculos Públicos.	9,408.51	8,853.57	10,093.32	7,755.65	7,063.94	18,892.16	37,421.64	36,527.13	27,703.52	29,863.05	25,991.66	23,302.47	242,876.62
VARIOS LEY NO. 5113:													
1505.- 12% Imp. Adicional (25%).	54,418.51	83,325.87	90,774.34	166,973.80	92,508.55	85,333.96	132,991.56	77,489.69	65,563.40	101,650.41	77,220.38	81,076.16	1,109,326.63
1376.- " 12% Imp. Adicional (25%).	54,418.45	83,325.78	90,774.30	166,973.76	92,508.52	85,333.93	132,991.47	77,489.58	65,563.31	101,650.37	77,220.35	81,076.09	1,109,325.91
3.- EXTRAORDINARIOS:													
1419.- Por Multas Infracción Legislación Obrera.	70.00	55.00	5.00	20.00	45.00	55.00	15.00	16.00	30.00	30.00	40.00	117.00	498.00
1437.- " atenciones del Roperio y desayuno Escolar, (Colectas).	2.20	---	---	2.20	---	---	---	---	---	---	2.20	100.00	106.60
1118.- " Micelaneos (Liga Municipal Dom.	---	---	---	---	---	---	220.00	419.60	6.00	---	---	---	645.60
1043.- " Programa de Obras Públicas (Miscelaneos)	---	---	---	---	---	---	---	---	528.84	---	---	---	528.84
1546.- " Reacondicionamiento Áreas Cafetaleras y Cacaotales del País (Miscelaneos).	---	---	---	---	---	---	---	---	---	3,430.00	---	---	3,430.00
1564.- " Multa Ley Forestal.	---	---	---	---	---	---	---	---	---	---	5.00	294.87	299.87
1563.- " Pagos de serv. de Técnicos.	---	---	---	---	---	---	---	---	---	---	25,500.00	---	25,500.00
1376.- " Plan Mejoramiento Social y Económico (Miscelaneos).	---	---	---	---	---	---	---	---	---	---	30.75	---	30.75
1376.- " Aporte de Particulares.	10.00	---	---	---	---	---	---	---	---	---	---	---	10.00
1566.- " Fondo Esp. Reajuste Económico.	---	---	---	---	---	---	---	---	---	---	1,000,000.00	---	1,000,000.00
1376.- " Contribución a Instituciones Benéficas, de la Sec. de E. de Salud y Previsión Social, (Miscelaneos)	---	---	---	---	---	---	---	---	---	1.00	---	---	1.00



	ENERO	FEBRERO	MARZO	ABRIL	MAYO	JUNIO	JULIO	AGOSTO	SEPTIEMBRE	OCTUBRE	NOVIEMBRE	DICIEMBRE	TOTAL	TOTAL GENERAL
1411.- Por Ventas de Bienes Inmuebles y Terrenos del Dominio Privado del Estado.	---	3,367.53	1,183.98	3,810.60	1,045.74	---	---	8.00	---	---	41,597.48	15,482.33	66,495.66	
1457.- " Colectas p/ la Protección de la Infancia.	---	---	147.10	---	---	---	---	---	120.60	---	---	---	267.70	
TOTAL DE RENTAS INTERNAS:													RD\$ 8,327,527.00	
TOTAL DE RENTAS INTERNAS Y ADUANAS:													RD\$ 17,819,826.28	
MAS:														
1534.- Por 30% de la mitad del 1% sustraído del Fondo 100 General, según Ley No.5335													187,415.10	
1462.- 70% de la mitad del 1% sustraído del Fondo 100 General p/reembolsos por cualquier concepto, según Ley No.5335													437,301.93	RD\$ 624,717.03
DEPOSITOS A CARGO DEL ESTADO:														
1550.- Por Plan de emergencia Nacional	3,500,000.00	1,500,000.00	---	---	---	---	---	---	---	---	---	---	5,000,000.00	
1125.- Por Fianzas aduaneras sujetas a reembolsos	---	185.00	10.00	---	---	---	---	---	---	---	---	---	195.00	
1553.- Por p/reclamaciones contra el disuelto Part. Dom.	---	---	1,209.22	7,728.53	---	949.00	11,547.96	474.50	474.50	949.00	---	---	23,332.71	
1556.- Por administración Fincas del Estado	---	---	---	---	299.00	151.00	---	---	---	---	---	---	450.00	
1022.- Por Fianzas Judiciales dep. en consignación	437.80	416.20	10,104.25	939.80	2,155.60	725.80	3,010.78	2,012.79	2,658.00	30,328.28	3,375.53	3,532.40	59,697.23	
1560.- Por Valores confiscados sujetos a sentencias judiciales	---	---	---	---	---	---	34,871.00	1,355.40	---	---	---	---	36,226.40	
1109.- Por Fianzas Industriales	---	---	---	---	15.00	---	---	---	---	---	---	---	15.00	
1554.- Por Reforestación Ley No.5856	---	---	---	---	2,414.55	12,018.73	10,561.33	16,684.14	11,811.20	13,124.93	15,155.31	19,190.00	100,960.19	
1489.- Por Fianzas de Nacionales para salir del país	6,133.35	---	---	---	---	---	---	---	---	---	---	---	6,133.35	
1118.- Por Liga Municipal Dominicana	5,775.88	3,410.53	7,427.65	7,585.46	9,666.75	5,508.07	4,892.99	9,272.97	8,392.41	15,001.10	6,729.18	5,148.91	88,811.90	
1483.- Por atención campaña de alfabetización	370.00	170.00	570.00	420.00	---	550.00	450.00	350.00	300.00	300.00	---	600.00	4,080.00	
1498.- Por Contribución de la Caja de S. S. al Plan de asistencia Social del Gobierno	---	---	5.46	---	---	---	---	---	---	---	---	---	5.46	
1132.- Por Fianzas diversas	---	---	1,500.00	---	---	---	1,460.00	1,500.00	2,615.00	1,200.00	---	1,700.00	9,975.00	
1539.- Por Eventualidad Municipal (2%)	501.30	78.72	80.24	620.01	257.21	678.21	261.47	295.25	419.77	743.98	807.61	563.24	5,307.01	
1500.- Por Atenciones Esp. del Ejército Nacional	---	---	---	900.00	---	---	---	---	---	---	---	---	900.00	
1441.- Por Atenc. Esp. de la Sec. de E. de Educ. y Bellas Artes	---	---	---	---	---	---	---	---	15.02	---	---	---	15.02	



	ENERO	FEBRERO	MARZO	ABRIL	MAYO	JUNIO	JULIO	AGOSTO	SEPTIEMBRE	OCTUBRE	NOVIEMBRE	DICIEMBRE	TOTAL	TOTAL GENERAL
1469.- Por Atención Esp. de la Presidencia	5,512.39	9,074.00	4,188.24	6,651.25	10,877.93	10,196.09	6,892.03	15,149.97	4,170.25	16,617.52	5,450.43	7,543.55	102,323.65	
1376.- Por Patrimonio P.D. (Plan Mej. Soc.)	530,264.78	---	---	---	---	---	---	---	---	---	---	---	530,264.78	
1549.- Por Confiscación de los Fondos s/la Ley No.5785	17,905,180.82	356,241.95	124,775.14	315,474.50	46,160.75	22,222.32	36,713.66	29,692.65	17,668.05	38,780.15	18,662.98	20,271.00	18,931,843.97	
1438.- Por 5% contribución de Emp. Pub. y Est. del Estado, Dto. Nac. Dtos. Municipales y Ayuntamientos	254.76	35.65	101.64	46.65	68.76	12.21	65.84	---	---	---	---	---	585.51	
1558.- Por para pagar a los herederos St. Juan Cecilio Ojeda Pizarro	---	---	---	---	---	13,807.56	---	---	---	---	---	---	13,807.56	
1442.- Por Atención Esp. Sec. de E. de Agricultura	15.25	9,567.52	1,099.55	317.75	825.33	254.00	533.00	933.80	70.00	75.50	2,592.28	---	16,283.98	
1440.- Por Atención Esp. Sec. Est. Salud y Previsión Social	12,156.67	---	---	---	---	---	---	---	360.56	---	---	---	12,517.23	
1521.- Por Pagos Sortijas y Títulos Universitarios	221.25	2,957.43	---	---	---	---	---	---	---	---	---	---	3,178.68	
1535.- Por Adm. de los Bienes de procesados por crímenes y delitos - contra la seguridad interna del Estado	6,863.98	---	---	---	---	---	---	---	---	---	---	---	6,863.98	
1502.- Por Atención Esp. de la A. M. D.	2,435.34	1,250.00	1,250.00	1,250.00	391.75	319.25	650.00	---	394.00	316.00	---	---	8,256.34	
1548.- Por p/favorecer personas de escasos recursos, choferes, etc.	100,000.00	305,733.72	---	---	---	---	---	---	---	---	---	---	405,733.72	
1015.- Por Reserva cheques no pagados en dos años	---	---	---	---	---	---	---	---	11,814.43	---	---	---	11,814.43	
1541.- Por Atención varias Intend. Gral. material bélico F. A.	---	---	---	---	---	---	---	---	4,065.50	---	5,620.45	17,614.30	27,300.25	
1449.- Por Atención Esp. Sec. de E. de Finanzas	---	---	1,165.53	---	---	---	---	---	---	---	---	---	1,165.53	
1043.- Por Prog. de Obras Públicas	---	---	---	15,000.00	---	---	---	---	---	---	15,000.00	---	30,000.00	
TOTAL DEPOSITOS A CARGO DEL ESTADO:													RD\$ 25,438,043.88	
IB.- TRASPASOS:														
1118.- Por Liga M. Dom.	56,794.47	---	---	---	35,000.00	---	31,666.66	16,666.66	33,333.32	16,666.66	14,431.38	16,666.70	221,225.85	
1521.- Por Atenc. Esp. Universidad Sto. Dgo.	54.20	---	---	---	769.769.05	---	---	---	---	---	---	---	823.25	
1500.- Por Atenc. Esp. E. N.	161.66	173.29	16.63	---	---	---	---	---	---	---	---	---	351.58	
1502.- Por Atenc. Esp. A.M.D.	---	930.03	1,651.56	920.69	18.00	1,176.17	694.34	512.62	28.79	3,091.80	---	---	9,024.10	
1043.- Por Programa de Obras Públicas	---	7,000.00	---	---	---	---	---	---	---	---	---	---	7,000.00	
1441.- Por Atenc. Esp. Sec. E. Educ. y B. A.	---	400.00	80.00	---	40.00	---	80.00	40.00	40.00	40.00	40.00	80.00	800.00	
1455.- Atenc. Esp. Sec. E. de las F. A.	---	---	2,291.20	---	---	---	---	---	---	---	---	---	2,291.20	
TOTAL DE TRASPASOS:													RD\$ 241,515.98	
V.- PRESTAMOS:														
1449.- Por Atenc. Esp. S. E. de Finanzas	---	---	---	---	---	---	---	---	---	27,893.75	28,000.00	56,000.00	111,893.75	RD\$ 111,893.75
TOTAL GENERAL FONDO 1000 :													RD\$ 44,235,996.92	

	ENERO	FEBRERO	MARZO	ABRIL	MAYO	JUNIO	JULIO	AGOSTO	SEPTIEMBRE	OCTUBRE	NOVIEMBRE	DICIEMBRE	TOTAL
FONDO 6000 RENTAS MUNICIPALES:													
C.- ADUANAS:													
2.- INDIRECTOS:													
1.- IMPORTACION:													
6001.- Por Imp. unifica- do de imp. Ley No. 3580, (5%)	137,811.44	124,490.84	218,915.17	225,926.44	221,259.58	199,737.04	213,394.31	245,351.32	183,761.95	---	---	---	1,770,648.09
6011.- Por Imp. unifica- do de imp. Ley No. 2397, (60%)	---	---	---	---	---	14,743.54	93,250.77	90,065.44	78,161.64	---	---	---	276,221.39
6006.- Por Imp. unifica- do Ley No.3580 (5%)	---	---	---	---	---	---	---	---	---	85,713.17	111,073.35	105,805.42	302,591.94
6006.- Por Imp. unifica- do de imp. Ley No. 2397 (60%)	---	---	---	---	---	---	---	---	---	174,052.77	384,635.58	268,676.80	827,365.15
C.- COLECTURIAS:													
2.- DE DERECHO PUBLICO:													
A.- TASAS:													
6001.- Por Ley s/tránsi- to de vehículos (40%)	319,827.20	30,537.92	22,120.30	17,039.22	16,991.60	75,821.04	273,442.40	30,753.37	24,332.55	---	---	---	810,865.60
6006.- Por Ley s/tránsi- to de vehículos (40%)	---	---	---	---	---	---	---	---	---	26,501.72	23,373.79	23,453.35	73,328.86
B.- IMPUESTOS:													
1.- DIRECTOS:													
6008.- Por Imp. s/inqui- linato	2,081.85	2,245.39	4,859.69	3,174.67	6,804.28	10,117.76	7,050.93	22,635.36	108,873.01	---	---	---	167,842.94
6006.- Por Imp. s/inqui- linato	---	---	---	---	---	---	---	---	---	149,916.39	7,546.15	5,621.12	163,083.66
6010.- Por s/solares no edificados	2.55	13.05	---	---	---	---	---	---	---	---	---	---	15.60
6007.- Por 25% reembol- sos patentes de Ind. y Com.	164,784.32	39,185.06	10,536.09	6,104.38	4,004.91	153,667.36	313,729.58	27,509.87	13,002.74	9,163.60	5,917.70	10,223.51	757,829.12
6007.- Por Imp. s/la Ren- ta (15%)	---	---	---	---	---	---	131,661.91	141,446.35	2,502.21	---	---	---	275,610.47
6006.- Por Imp. s/la Ren- ta (15%)	---	---	---	---	---	---	---	---	---	42,974.63	34,595.25	27,163.68	104,733.56
6006.- Por patentes de comercio	---	---	---	---	---	---	---	---	---	4.00	---	4.00	8.00
6006.- Por Imp. s/Céd. (25%)	---	---	---	---	---	---	---	---	---	3,825.81	3,411.44	1,648.09	8,885.34
6009.- Por el 40% del 10% de patentes del subsidio del Ayuntamiento	181.39	1.56	1.10	1.54	---	000.98	000.40	1.30	3.20	---	---	000.40	191.87
6006.- Por 40% del 10% de patentes para subsidio del Ayun- tamiento	---	---	---	---	---	---	---	---	---	3.80	---	---	3.80
6011.- Por Imp. Esp. p/re- novación y exp. Céd. Pers. de Identidad	40.00	284.88	608.50	10.50	---	---	---	---	---	---	---	---	943.88
6014.- Por Imp. Esp. p/Ob- tener Cert. de Paten- tes de Comercio	---	2.59	6.00	14.00	---	14.00	---	4.00	2.00	---	---	---	42.59
6013.- Por Imp. Esp. p/re- novación y exp. de licencias p/manejar vehículos de motor	218.00	---	33.00	---	---	---	---	---	---	---	---	---	251.00
6011.- Por 25% Imp. Céd. (25%)	18,748.35	18,845.57	62,474.06	23,888.15	14,769.24	12,623.24	12,492.34	7,724.66	3,844.03	---	---	---	175,409.64

	ENERO	FEBRERO	MARZO	ABRIL	MAYO	N JUNIO	JULIO	AGOSTO	SEPTIEMBRE	OCTUBRE	NOVIEMBRE	DICIEMBRE	TOTAL	TOTAL GENERAL												
2.- INDIRECTOS:																										
B.- CONSUMO:																										
1.- PRODUCCION NACIONAL:																										
6001.- Por Alcoholes (90%)	23,687.67	34,983.93	41,680.62	33,959.00	31,911.49	37,156.98	34,842.49	41,008.05	42,863.73	---	---	---	322,093.96													
6006.- Por Alcoholes (90%)	---	---	---	---	---	---	---	---	---	45,309.09	55,051.10	52,332.68	152,692.87													
6005.- Por Ind. de carne (50%)	552.91	---	5.47	---	---	---	---	---	---	---	---	---	558.38													
C.- TRANSMISION DE BIENES Y NEGOCIOS:																										
1.- BIENES:																										
6008.- Por Imp. Adic. 1% s/operaciones inmobiliarias (Reg. de Títulos)	8,856.50	13,418.33	11,332.79	7,293.81	11,809.91	10,704.96	10,301.97	11,190.89	9,807.55	---	---	---	94,716.71													
6006.- Por Imp. Adic. 1% s/operaciones inmobiliarias (Reg. de Títulos)	---	---	---	---	---	---	---	---	---	-14,533.88	-12,313.02	-10,685.84	37,532.74													
6008.- Por 1% s/operaciones inmob. y con servadurías de hipotecas	240.20	464.87	854.99	680.65	896.95	1,133.19	1,317.53	695.39	839.77	---	---	---	7,123.54													
6006.- Por 1% Imp. s/operaciones inmob. y conservadurías de hipotecas	---	---	---	---	---	---	---	---	---	1,153.52	1,322.89	792.59	3,269.00													
B.- EXTRAORDINARIOS:																										
6007.- Por 25% reembolsos recargos patentes penalidades	763.38	801.05	414.48	165.26	108.37	998.24	1,795.74	1,246.42	105.51	308.99	180.69	101.96	6,990.09													
6008.- Por recargo Imp. s/inquilinato	982.52	201.05	10.36	12.33	18.29	199.58	915.90	724.73	1,270.09	---	---	---	4,334.85													
6006.- Por recargo Imp. s/inquilinato	---	---	---	---	---	---	---	---	---	2,895.31	2,684.59	1,807.48	7,387.38													
6010.- Por Imp. s/solares no edificados	---	600.18	---	---	---	000.13	---	---	---	---	---	---	000.31													
TOTAL FONDO 6000 COLECTURIAS Y ADUANAS:													RD\$ 6,352,572.33													
TOTAL DE LOS INGRESOS:													RD\$189,063,425.70													
REINTEGROS:																										
REINTEGROS FONDO 100:	89,713.92	115,045.70	137,836.31	91,992.27	92,343.34	103,507.13	74,813.90	113,113.33	148,713.21	59,657.41	103,943.15	90,916.58	1,221,596.25													
REINTEGROS FONDO 200:	---	---	---	---	---	---	---	---	250,116.80	944.22	2,339.05	318.50	253,718.57													
REINTEGROS FONDO 1000:	32,449.88	7,526.89	4,297.14	7,485.11	14,684.89	213.73	6,683.26	3,271.00	39,469.54	5,946.98	8,445.44	35,917.54	166,391.40													
REINTEGROS FONDO 6000:	---	---	---	---	625.00	---	---	---	---	---	---	143.01	768.01													
TOTAL GENERAL REINTEGROS:													RD\$ 1,642,474.23													
TOTAL GRAL. INGRESOS:													30,364,385.79	10,124,003.79	15,282,813.47	16,605,615.47	12,391,884.05	11,997,331.65	17,044,977.54	15,585,038.45	12,331,269.68	15,196,794.57	15,948,808.70	17,832,976.77	190,705,899.93	RD\$190,705,899.93

CAMARA DE CUENTAS DE LA REPUBLICA
ESTADO DEMOSTRATIVO DE LOS EGRESOS DE LA NACION
DURANTE EL AÑO 1962.

	ENERO	FEBRERO	MARZO	ABRIL	MAYO	JUNIO	JULIO	AGOSTO	SEPTIEMBRE	OCTUBRE	NOVIEMBRE	DICIEMBRE	TOTAL	TOTAL GENERAL
FONDO 100 GENERAL:														
PRESUPUESTO AÑO 1961:														
Por servicios personales letra "A"	36,510.01	13,811.21	10,121.26	---	---	---	---	---	---	---	---	---	60,442.48	
" Otros gastos c/s letras "A," B, C, D y E"	751,446.28	599,475.49	457,933.79	---	---	---	---	---	---	---	---	---	1,808,855.56	
TOTAL FONDO 100 AÑO 1961 :	787,956.29	613,286.70	468,055.05	---	---	---	---	---	---	---	---	---	1,869,298.04	RD\$ 1,869,298.04
FONDO 100 GENERAL:														
PRESUPUESTO AÑO 1962:														
Por Servicios personales letra "A"	4,657,303.17	4,871,763.30	4,889,707.91	4,904,678.41	4,948,967.63	4,934,628.11	5,022,162.75	5,121,950.19	5,561,074.24	5,623,849.93	5,552,969.96	5,714,678.67	61,803,734.27	
" Otros gastos c/s. letras "A, B, C, y D"	920,840.15	1,597,643.80	2,611,046.19	2,210,372.17	3,643,407.02	3,506,559.07	4,352,350.43	4,521,152.13	4,334,833.17	4,401,441.76	4,605,328.47	3,674,455.24	40,379,429.60	
AVANCES EN SUSPENSO FONDO 100 AÑO 1962:														
Por Servicios personales letras "A, B, C, D, y E"	366,982.94	814,980.17	29,941.40	4,898.32	63,200.00	60,000.00	89,450.00	10,250.00	53,300.00	9,353.00	50,800.00	17,000.00	1,570,155.83	
TOTAL FONDO 100 AÑO 1962:														RD\$103,753,319.70
TOTAL GENERAL DEL FONDO 100 AÑOS 1961-1962:														RD\$105,622,617.74
FONDO 200 PLAN AYUDA A. I. D. :														
Por Sueldos, gastos y Avances en Suspensio	---	---	---	549,751.50	---	24,292.49	577,300.96	2,541,335.76	85,035.51	1,285,847.49	743,244.56	1,202,167.10	7,527,513.35	
" Suspensio	---	---	---	---	755.55	---	---	26,000.00	14,600.00	5,000.00	113,276.00	23,600.00	183,231.55	
TOTAL FONDO 200 PLAN AYUDA A. I. D. :														RD\$ 7,710,744.90
FONDO 1000 DEPOSITOS:														
1043.- Por Programa de Obras Publicas	318,134.89	454,499.53	854,283.77	961,119.72	787,271.83	655,360.99	604,777.98	1,309,572.92	898,899.50	1,727,081.20	997,180.73	2,028,796.91	11,596,979.97	
1058.- Por Eventualidad p/préstamos	74,841.00	---	---	---	38,478.89	---	---	1,631.35	75,281.92	---	---	---	190,233.16	
1118.- Por Liga Municipal Dominicana	4,281.94	132,872.41	44,983.00	47,434.29	48,275.31	95,613.62	68,422.72	59,254.88	92,571.76	70,374.51	94,296.95	63,985.23	822,366.62	
1376.- Por asistencia y Mej. Soc. de obras y dragados de puertos	---	3,163.62	---	---	---	---	---	---	---	---	---	---	3,163.62	
1401.- Por Atenciones Diversas del Gobierno.	---	31,789.95	134.90	---	17,500.00	35,000.00	---	10,000.00	---	---	---	---	94,424.85	
1437.- Por Atenc. y Gastos del Desayuno Escolar.	---	7,786.33	6,788.65	6,418.12	7,246.27	2,308.27	15,897.07	3,666.15	6,603.93	11,586.71	13,595.93	13,075.13	94,972.56	
1388.- Por excensión de pasaporte para entrar al país	---	---	---	---	5,000.00	406.80	750.00	36,432.64	---	3,180.00	3,918.74	---	49,688.18	
1440.- Por Atención Esp. Sec. de E. de Salud Pública	54,603.33	63,306.32	89,892.70	91,991.23	200,193.95	32,301.84	48,225.73	36,783.76	76,099.28	48,156.68	21,944.40	418,681.67	1,182,180.99	

	ENERO	FEBRERO	MARZO	ABRIL	MAYO	JUNIO	JULIO	AGOSTO	SEPTIEMBRE	OCTUBRE	NOVIEMBRE	DICIEMBRE	TOTAL
1441.- Por Atenc. Esp. Sec. de E. de Educ. y B. Artes	11,054.83	338.00	16,621.09	14,923.37	1,313.12	---	10,328.56	7,216.68	37,487.32	19,825.07	16,066.38	10,287.34	145,461.76
1442.- " Atenc. Esp. Sec. de E. de Agric.	254,073.66	438,304.50	420,321.74	394,535.23	700,629.63	456,869.09	187,333.37	451,638.53	214,104.53	236,765.88	175,272.84	513,144.27	4,442,993.27
1449.- Por Atenc. Esp. S. de E. de Finanzas	380,990.93	25,000.00	432,160.03	400,113.88	292,733.32	783,385.66	1,258,726.36	462,119.27	195,293.66	316,594.07	33,550.00	635,066.43	5,215,733.61
1451.- Por Atenc. Esp. S. de E. de lo Int.	4,242.41	74,000.00	393,966.84	30,906.00	111,598.69	30,225.00	25,739.31	16,750.00	19,349.64	31,028.84	10,100.00	3,255.00	751,161.73
1455.- Por Atenc. Esp. S. de E. de las F. A.	43,025.60	---	7,149.00	3,506.20	3,600.00	4,680.00	3,000.00	13,222.30	6,398.28	6,541.35	3,000.00	137,736.46	231,859.19
1457.- Por Fondos Esp. p/ protecc. a la infancia	---	266.44	294.12	1,664.92	1,601.39	55.00	2,527.75	542.33	60.00	579.00	---	---	7,590.95
1476.- Por subsidios a instituciones benéficas	---	3,000.00	1,500.00	---	2,480.00	1,990.00	2,487.50	1,990.00	2,487.50	3,980.00	---	2,487.50	22,402.50
1462.- Por reembolso p/ cualquier concepto	25,984.51	33,634.93	14,518.16	42,079.91	30,900.19	41,911.21	19,742.19	68,811.27	14,610.09	48,665.34	60,751.30	22,262.93	423,872.03
1466.- Por Atenc. Esp. S. E. de Relaciones Exteriores	---	---	---	11,598.50	---	---	---	---	---	5,800.00	---	1,110.00	18,508.50
1487.- Por prod. venta sellos Liga Dom. c/ el cáncer	---	---	---	---	---	---	---	---	---	---	4,996.29	---	4,996.29
1469.- Por Atenc. Esp. S. E. de la Presidencia	168,475.09	102,460.00	164,383.40	9,185.24	16,570.73	57,249.87	7,715.73	16,540.94	24,593.35	82,822.74	25,427.32	49,881.54	725,305.95
1481.- Para Fomento de la Econ. Nac. amortización Tit. créditos y estudio	---	---	---	---	---	---	---	42,770.55	---	---	---	---	42,770.55
1483.- Por Atenc. campaña de Alfabetización	825.27	1,828.84	226.04	51.62	---	240.95	6,383.50	780.15	2,982.50	48.60	3,220.00	209.65	16,797.12
1494.- Por diques y buques aux. de la M. de G.	4,320.00	1,044.00	15,835.05	762.72	11,713.23	5,164.23	4,379.49	4,206.53	843.35	8,031.70	11,640.37	12,845.21	80,785.88
1488.- Por compra y negoc. equipo de obras Públicas	---	---	---	---	499.20	---	---	---	---	---	---	313.15	812.35
1496.- Por pago de acreencia c/ el Estado	---	---	---	---	110.00	90.00	2,400.00	---	---	---	170.57	---	2,770.57
1500.- Por Atenc. Esp. del Ejército Nac.	131,568.84	157,509.88	167,163.63	126,150.81	115,841.30	59,356.05	42,862.16	25,350.77	43,446.41	1,147.12	29,851.20	81,786.73	982,034.90
1501.- Por Atenc. Esp. de la M. de G.	87,832.81	28,486.13	99,182.05	44,643.66	51,136.99	571.88	1,436.23	12,173.87	5,000.00	58,372.41	---	8,868.50	397,704.53
1502.- Por Atenc. Esp. de la A. M. D.	143,829.86	103,452.38	101,078.76	64,343.49	2,490.49	14,397.30	40,456.21	3,053.05	1,812.10	18,215.60	298.85	950.00	494,378.09
1505.- Por obras P. y otros gastos de la Feria	---	12,280.40	---	---	---	---	---	---	---	---	---	---	12,280.40
1506.- Por Atenc. Esp. S. E. de Ind. y Com.	---	37,428.82	930.00	---	---	---	---	---	---	---	---	---	38,358.82
1512.- Por mantenimiento hoteles del Est.	1,500.00	---	3,000.00	---	---	3,000.00	7,025.36	4,500.00	---	---	30,261.78	1,211.00	50,498.14
1516.- Por produc. emisión sellos post. conmemorativos Juegos O. Internacionales	---	---	---	---	10,878.99	---	---	---	---	---	---	---	10,878.99
1519.- Por const. y sostenimiento de nuevos hospitales	5,688.85	5,552.85	1,933.80	3,844.07	2,955.99	4,552.41	9,723.35	3,934.38	4,417.84	28,777.70	1,020.50	8,515.06	80,916.80
1521.- Por Atenc. Esp. Universidad de Sto. Dgo.	195.94	2,785.72	16,300.70	---	---	---	831.30	---	---	---	---	---	20,113.66
1522.- Por Atenc. Esp. Sec. E. de Justicia	---	12,066.00	12,173.75	2,235.00	---	---	---	---	500.00	---	---	59,999.87	86,974.62
1524.- Por Atenc. Esp. de la Policía Nac.	50,069.28	36,624.87	49,029.67	27,616.15	1,116.00	3,688.90	2,010.50	1,009.50	1,000.00	68,048.00	158,827.40	125,084.65	524,124.92
1411.- Por Fondo Inmobiliario del Estado	1,961.96	---	860.00	1,210.00	---	---	12,292.00	1,890.21	---	---	---	---	18,214.17
1428.- Por gastos rev. Sec. E. de Ind. y Com.	---	150.00	150.00	---	300.00	150.00	150.00	150.00	300.00	---	150.00	150.00	1,650.00

	ENERO	FEBRERO	MARZO	ABRIL	MAYO	JUNIO	JULIO	AGOSTO	SEPTIEMBRE	OCTUBRE	NOVIEMBRE	DICIEMBRE	TOTAL
1533.- Por sost. campaña garrapaticida	544.05	874.50	25.70	5,858.14	45.55	1,270.79	2,479.37	782.24	1,124.55	286.40	392.32	245.00	13,928.61
1534.- Para atender necesidades disp. por la Ley No.5335	28,769.43	70.00	5,445.34	---	---	60.00	1,436.50	4,240.78	66,887.74	---	---	---	106,909.79
1535.- Por adm. bienes de procesados por crímenes y delitos contra la seguridad del Estado	17,036.60	838.69	---	5,000.00	---	45.60	19,582.40	---	---	---	---	---	42,503.29
1536.- Por Imp. s/com. por te y tendencia de arma	2,225.50	3,000.18	499.50	15.00	975.00	743.00	519.40	490.00	5,133.54	719.20	2,460.00	1,890.12	18,670.44
1554.- Por Fondo Forestal	---	---	---	---	---	---	12,814.50	10,289.50	948.30	21,467.90	6,855.05	2,408.65	54,783.90
1542.- Por Atenc. varias Legión Ext.	---	---	---	---	---	---	60.00	---	---	---	---	---	60.00
1540.- Por Atenc. Esp. Centro de Enseñanza F. A. 5 de Junio	30,136.35	2,874.40	28,712.29	14,318.80	4,748.00	---	---	---	---	---	---	300.00	81,089.84
1441.- Por atenc. varias Intend. Gral. material bélico F.A.	---	240.00	---	---	3,625.00	59,999.92	---	---	---	900.00	---	4,065.50	68,830.42
1544.- Por Urb. antiguo Aeropuerto G. Andrews	---	62,000.00	---	---	---	---	6,000.00	8,738.37	---	3,255.30	---	---	79,993.67
1543.- Por Pensiones y Jubilaciones Civiles	---	---	---	---	---	---	---	---	25.72	---	---	---	25.72
1546.- Por cacaoales y cafetales del país	4,779.74	7,050.00	23,924.94	44,863.94	37,622.19	10,352.33	4,225.44	2,260.57	---	432.62	278.00	125.94	135,912.71
1547.- Para favorecer personas de escasos recursos que tengan empeñados sus inst. de trabajo	---	7,000.00	---	---	---	---	---	---	---	---	---	---	7,000.00
1548.- Para favorecer choferes del serv. público adj. prep. de los vehículos que conducen y p/ liberar efectos empeñados en el Monte de Piedad, escasos recursos	195,448.72	218,054.34	93,255.64	93,255.82	---	---	---	---	---	---	4,217.42	---	604,231.94
1551.- Por Plan de O. P. Emerg. Nac.	1,464,671.18	525,461.17	564,778.00	427,336.00	11,509.55	801.82	260.00	---	---	---	---	---	2,994,817.72
1557.- Por pagos sueldos maestros al servicio del Estado	---	---	---	---	---	467,451.16	475,049.20	472,642.86	473,781.57	470,517.41	470,190.22	477,705.55	3,307,337.97
1559.- Por Fondo Ind.	---	---	---	---	---	---	---	---	---	408,821.57	---	---	408,821.57
1561.- Por Fomento cultivo del tabaco	---	---	---	---	---	---	---	---	---	139,300.00	133,330.00	141,299.54	413,929.54
1562.- Para cubrir aumento sueldos maestros de escuela	---	---	---	---	---	---	---	---	---	7,650.00	1,860.00	1,920.00	11,430.00
1549.- Por Conf. Fondos dep. en los Bancos del país para fig. Ley. No.5785, fecha 4/1/62	16,732,017.43	---	---	361,409.00	182,765.03	745,401.11	29,832.89	482,748.22	8,012.26	102,855.54	65,254.61	67,089.01	18,777,385.10
1553.- Para cubrir recup. que se puedan, disuelto P.D.	---	---	---	55.50	393.54	480.84	---	---	---	---	---	---	929.88
1555.- Por préstamos al Inst. de Aux. y Viviendas	---	---	---	---	530,519.62	---	---	---	---	---	---	---	530,519.62
1438.- Por subs. a inst. benéficas	---	1,480.75	---	---	000.88	---	---	---	---	330.75	---	---	1,812.38
1527.- Por const. edif. Correos y Teleg. y eq. sost.	---	2,647.58	1,045.00	75.00	8,803.16	108.10	518.65	2,009.01	617.14	1,024.07	2,046.83	1,634.37	20,528.91

	ENERO	FEBRERO	MARZO	ABRIL	MAYO	JUNIO	JULIO	AGOSTO	SEPTIEMBRE	OCTUBRE	NOVIEMBRE	DICIEMBRE	TOTAL GENERAL
1564.- Por Gastos Pre-ceso Electoral 20 Diciembre de 1962.	---	---	---	---	---	---	---	---	---	---	7,680.72	499,754.40	507,435.12
1565.- Por Regalía Pas-cual para 1962	---	---	---	---	---	---	---	---	---	---	1,016,352.00	6,898,093.37	7,914,445.37
1566.- Por Fondo Esp. rea-juste económico 62x6114 (5177)	---	---	---	---	---	---	---	---	---	---	360,000.00	---	360,000.00
1419.- Para Ayuda finan-ciera del Seg. Soc.	---	314.00	---	---	---	---	---	---	---	---	---	---	314.00
1452.- Por Atenc. Esp. S. E. de Justicia	---	---	281,776.19	66,757.96	---	---	---	---	59,390.92	---	---	---	407,925.07
1552.- Por Adm. Control y Recup. de Bienes	---	---	46,286.87	---	---	---	---	---	---	---	---	---	46,286.87
1497.- Por Imp. a premios mayores de la Lote-ría Nacional	---	---	---	---	55,598.21	---	39,800.00	---	---	---	107,460.00	---	202,858.21
1539.- Por Ingresos prove-nientes del 2% rem./municipios Tesorería Nacional	---	---	---	---	---	2,424.22	---	---	---	---	---	---	2,424.22
1537.- Por Mej. Social ayu-da a personas nece-sitadas	---	---	---	---	---	---	7,215.00	10,006.00	7,200.60	---	13,961.88	---	38,383.38
AVANCES EN SUSPENSO FONDO 1000:													
1440.- Por Atenc. Esp. Sec. de E. de Salud Públi-ca	980.00	200.00	---	---	800.00	1,000.00	---	---	---	---	---	---	2,980.00
1118.- Por Liga Municipal Dominicana	---	5,000.00	---	---	---	---	---	---	---	---	---	---	5,000.00
1449.- Por Atenc. Esp. Sec. E. de Finanzas	---	31,640.00	---	---	---	---	---	---	---	---	100,000.00	---	131,640.00
1462.- Por reemb. cualquier concepto	---	40,000.00	---	---	---	---	---	---	40,000.00	---	---	---	80,000.00
1551.- Por Plan de Obras de emergencia	---	5,240.00	---	---	---	---	---	---	---	---	---	---	5,240.00
1437.- Por Atenc. y gastos del desayuno escolar	---	---	8,000.00	---	---	---	---	---	---	---	---	---	8,000.00
1442.- Por Atenc. Esp. Sec. de E. de Agricultura	---	---	1,000.00	---	---	---	---	---	---	---	---	---	1,000.00
1447.- Para favorecer perso-nas de escasos recur-sos que tengan empe-ñados sus inst. de -trabajo	---	---	---	10,000.00	---	---	---	---	---	---	---	---	10,000.00
1549.- Por Sec. de E. Adm. y Control de Bienes	---	---	---	---	20,000.00	---	---	---	20,000.00	---	---	20,000.00	60,000.00
1441.- Por Atenc. Esp. Sec. de E. de Educ. y B.A.	---	---	---	---	---	---	---	---	---	5,000.00	---	---	5,000.00
1043.- Por programas de obras Públicas	---	---	---	---	---	---	---	---	---	---	5,000.00	---	5,000.00
1564.- Por gastos proceso e-lectorales	---	---	---	---	---	---	---	---	---	---	---	57,000.00	57,000.00
1537.- Por Plan Mej. Social ayuda personas esca-sos recursos	---	---	---	---	---	10,000.00	---	---	---	---	---	---	10,000.00
FONDO 1000 PAGOS POR TESORERIA:													
1489.- Por Fianzas de na-cionales para salir del país	8,966.18	46,805.36	185,633.66	174,479.14	279,921.24	47,806.39	---	---	---	---	---	---	647,999.19

	ENERO	FEBRERO	MARZO	ABRIL	MAYO	JUNIO	JULIO	AGOSTO	SEPTIEMBRE	OCTUBRE	NOVIEMBRE	DICIEMBRE	TOTAL
1014.- Por reserva para fi delidad	---	1,216.31	---	---	---	---	---	---	---	---	---	---	1,370.31
1015.- Por reserva para che ques no pagados en dos años	277.75	2,546.20	---	94.96	51.30	---	---	---	---	---	---	---	2,970.21
1022.- Por fianzas judicia- les y dep. en consig nación	---	552.80	---	1,485.20	1,729.85	4,134.53	314.50	118.00	1,337.60	2,025.00	4,135.64	9,840.50	25,673.62
1125.- Por fianzas aduane - ras sujetas a reem - bolsos	---	176.00	---	---	119.00	23.00	30.00	---	---	---	800.00	---	1,148.00
1132.- Por fianzas diversas	---	---	1,750.00	250.00	---	---	1,460.00	250.00	---	---	1,500.00	1,115.00	6,325.00
1109.- Por fianzas industria les	---	---	---	45.00	30.00	23.00	23.00	30.00	---	180.00	75.00	30.00	390.00
AVANCES EN SUSPENSO PAGOS POR TESORERIA:													
1489.- Por reposición del suspense	---	---	---	---	---	61,653.89	99,649.44	106,916.42	7,659.72	42,896.09	18,766.46	11,780.61	349,322.63
1489.- Por avances en sus pense	---	---	---	---	---	50,000.00	---	---	---	---	---	---	50,000.00
SUB-TOTAL FONDO 1000:													RD\$ 67,595,738.76
1514.- Por amortización p/ cubrir sobre giro en cuentas cts.	---	---	---	---	---	---	---	---	---	---	---	100,000.00	100,000.00 RD\$ 100,000.00
TOTAL GENERAL FONDO 1000:													RD\$ 67,495,738.76
FONDO 6000 MUNICIPAL:													
6006.- Por fusión de sub- sidios municipales	257,451.60	257,451.60	257,451.60	257,451.60	257,451.60	317,826.60	474,687.42	418,700.72	423,639.30	427,625.75	434,554.33	1,477,942.46	5,262,234.58
6015.- Para amortización e in. Liga Municipa- l Dominicana	---	310,725.00	5,000.00	---	---	---	---	---	---	---	---	40,000.00	355,725.00
6007.- Por reembolsos a los Ayuntamientos p/concepto de pa- tentes	---	---	142,671.46	1,179.24	81,463.07	---	14,153.67	345,504.35	122,883.78	28,634.37	6,317.54	6,046.07	749,473.55
TOTAL FONDO 6000 MUNICIPAL:													RD\$ 6,367,433.13
SUB-TOTAL GENERAL PAGADO:													
	25,776,977.19	12,139,668.29	12,524,571.96	11,563,118.62	13,531,907.59	12,512,789.45	13,562,800.21	16,723,524.29	12,974,178.27	15,869,181.72	15,540,894.26	24,576,922.68	187,296,534.53 RD\$ 187,296,534.53
MENOS:													
Amortización para cubrir sobre giro en cuentas co rrientes													RD\$ 100,000.00
TOTAL GENERAL PAGADO:													RD\$ 187,196,534.53

CAMARA DE CUENTAS DE LA REPUBLICA
 HACIENDA MUNICIPAL
 ESTADO DEMOSTRATIVO DE LOS INGRESOS Y EGRESOS
 OPERADOS DURANTE EL AÑO 1962.



: Balance al 31 Dic. de 1961	: Fondos Nacionales	: Fondos Municipales	: Total General de Ingresos	: Fondos Nacionales	: Fondos Municipales	: Balance al 31 Dic. de 1962	: Total General de Egresos
------------------------------	---------------------	----------------------	-----------------------------	---------------------	----------------------	------------------------------	----------------------------

PROVINCIA SANTIAGO:	INGRESOS				EGRESOS			
	RD\$	RD\$	RD\$	RD\$	RD\$	RD\$	RD\$	RD\$
Santiago	197,361.14	32,378.82	1,620,040.95	1,849,780.91	32,378.82	1,752,865.02	64,537.07	1,849,780.91
Jánico	7,673.46	11,494.07	42,625.84	61,793.37	11,494.07	44,429.39	5,869.91	61,793.37
Picey al Medio (D.M.)	4,960.19	13,226.48	38,345.37	56,532.04	13,226.48	38,237.74	5,067.82	56,532.04
Peña (Tamboril)	4,020.44	29,046.65	65,007.00	98,074.09	29,046.65	58,374.56	10,652.88	98,074.09
San José de las Matas	8,107.78	41,685.76	74,452.26	124,245.80	41,685.76	75,389.99	7,170.05	124,245.80
Villa Bisonó (D.M.)	7,469.38	35,957.20	50,194.61	93,621.19	35,957.20	39,004.67	18,659.32	93,621.19
Villa González (D.M.)	11,736.68	8,554.33	46,835.31	67,126.32	8,554.33	56,496.27	2,075.72	67,126.32
PROVINCIA ESPAILLAT:								
Moca	45,197.76	4,167.62	365,461.60	414,826.98	4,167.62	383,891.85	26,767.51	414,826.98
Gaspar Hernández	12,066.29	21,680.34	71,776.58	105,523.21	21,680.34	77,168.68	6,674.19	105,523.21
José Contreras (D.M.)	1,581.23	2,711.82	36,370.53	40,663.58	2,711.82	36,086.99	1,864.77	40,663.58
Cayetano Germosén (D.M.)	1,213.46	4,753.75	39,489.66	45,456.87	4,753.75	38,377.68	2,325.44	45,456.87
PROVINCIA SALCEDO:								
Salcedo	5,642.42	616.64	204,834.01	211,093.07	616.64	181,175.99	29,300.44	211,093.07
Tenares	7,513.89	8,506.59	59,347.94	75,368.42	8,506.59	60,757.96	6,103.87	75,368.42
Villa Tapia (D.M.)	1,380.49	5,658.28	53,850.54	60,889.31	5,658.28	53,212.15	2,018.88	60,889.31
PROVINCIA PUERTO PLATA:								
Puerto Plata	68,996.30	8,272.68	396,109.90	473,378.88	8,272.68	412,936.35	52,169.85	473,378.88
Altamira	2,453.82	9,939.00	63,073.54	75,466.36	9,939.00	52,785.57	12,741.79	75,466.36
Imbert	15,740.30	43,314.91	80,574.23	139,629.44	43,314.91	75,295.33	21,019.20	139,629.44
Luperón	9,066.76	29,818.08	69,821.50	108,706.34	29,818.08	74,549.28	4,338.98	108,706.34
Sosúa (D. M.)	3,160.56	30,012.11	35,417.54	68,590.21	30,012.11	34,711.36	3,866.74	68,590.21
PROVINCIA MONTECRISTI:								
Montecristi	15,465.27	371.08	200,735.29	216,571.64	371.08	180,778.87	35,421.69	216,571.64
Guayubín	4,411.38	18,265.59	75,518.16	98,195.13	18,265.59	74,906.65	5,022.89	98,195.13
Pepillo Salcedo	1,262.13	168,623.81	50,620.53	220,506.47	168,623.81	49,789.21	2,093.45	220,506.47
Villa Vázquez	5,776.85	3,689.07	159,606.56	169,072.48	3,689.07	160,959.08	4,424.33	169,072.48
Castañuelas	---	4,762.48	43,577.84	48,340.32	4,762.48	41,783.70	1,794.14	48,340.32
PROV. SANTIAGO RODRIGUEZ:								
Santiago Rodríguez	8,590.20	4,107.08	72,442.66	85,139.94	4,107.08	67,208.67	13,824.19	85,139.94
Monción	14,165.23	5,625.33	57,052.31	76,842.87	5,625.33	69,400.66	1,816.88	76,842.87
PROVINCIA DAJABON:								
Dajabón	13,315.18	3,185.15	86,398.04	102,898.37	3,185.15	95,153.77	4,559.45	102,898.37
Loma de Cabrera	6,565.34	13,354.21	57,313.45	77,233.00	13,354.21	60,293.14	3,585.65	77,233.00
Restauración	5,729.23	8,233.21	40,160.92	54,123.36	8,233.21	44,172.75	1,717.40	54,123.36
PROVINCIA LA VEGA:								
La Vega	70,283.47	4,489.62	450,134.90	524,907.99	4,489.62	426,200.05	94,218.32	524,907.99
Constanza	12,423.16	2,421.67	55,637.75	70,482.58	2,421.67	63,938.58	4,122.33	70,482.58
Jarabacoa	4,625.64	2,981.48	51,604.18	59,211.30	2,981.48	50,583.97	5,645.85	59,211.30
Monseñor Nouel (Bonao)	14,515.98	1,981.00	170,027.23	186,524.21	1,981.00	176,473.12	8,070.09	186,524.21
PROVINCIA DUARTE:								
San Fco. de Macorís	36,901.07	7,393.16	799,272.97	843,567.20	7,393.16	741,930.66	94,243.38	843,567.20
Castillo	18,128.78	8,622.62	37,280.79	64,032.19	8,622.62	54,008.91	1,400.66	64,032.19
Hostos (D. M.)	9,192.29	3,422.78	33,415.86	46,030.93	3,422.78	39,223.74	3,384.41	46,030.93
Pimentel	5,834.50	12,321.40	54,791.91	72,947.81	12,321.40	56,223.73	4,402.68	72,947.81
Villa Riva	6,468.28	10,111.76	45,384.61	61,964.65	10,111.76	45,887.27	5,965.62	61,964.65
PROV. SANCHEZ RAMIREZ:								
Cotuí	4,656.16	7,343.34	143,230.26	155,229.76	7,343.34	142,843.97	5,042.45	155,229.76
Levicos	4,124.39	6,437.24	43,458.53	54,020.16	6,437.24	43,419.62	4,163.30	54,020.16
Santino (D. M.)	4,504.50	10,786.31	50,620.32	65,911.13	10,786.31	52,004.17	3,120.65	65,911.13
PROVINCIA SAMANA:								
Samaná	5,061.18	3,719.90	97,510.39	106,291.47	3,719.90	91,828.09	10,743.48	106,291.47
Sánchez	14,369.39	3,033.95	95,717.83	113,121.17	3,033.95	85,987.84	24,099.38	113,121.17
PROV. MARIA TRINIDAD SANCHEZ:								
Nagua	14,171.79	255.35	149,141.77	163,568.91	255.35	152,067.40	11,246.16	163,568.91
Cabrera	5,248.16	14,581.07	57,086.98	76,916.21	14,581.07	53,476.58	8,858.56	76,916.21
Rio San Juan	3,629.58	7,038.41	44,803.95	55,471.94	7,038.41	41,202.35	7,231.18	55,471.94
PROV. SAN CRISTOBAL:								
San Cristóbal	29,342.20	1,497.77	394,117.94	424,957.91	1,497.77	389,763.35	33,696.79	424,957.91
Bajos de Haina (D. M.)	1,557.56	22,383.61	64,249.77	88,190.94	22,383.61	59,773.89	6,033.44	88,190.94
Bayaguana	2,827.50	7,713.25	77,841.33	88,382.08	7,713.25	73,461.09	7,207.74	88,382.08
Monte Plata	13,854.78	12,702.98	74,236.53	100,794.29	12,702.98	72,185.15	15,906.16	100,794.29
Sabana G. de Boyá (D.M.)	2,799.30	16,817.35	43,634.38	63,251.03	16,817.35	44,775.57	1,658.11	63,251.03
Sabana G. de Palenque (D.M.)	7,321.13	4,365.45	31,153.99	42,840.57	4,365.45	33,590.02	4,885.10	42,840.57
Yaguajay (D. M.)	5,760.68	87,110.13	49,653.69	142,524.50	87,110.13	52,785.30	2,629.07	142,524.50
Yamasá	16,668.85	12,380.55	59,140.36	88,189.76	12,380.55	65,445.31	10,363.90	88,189.76
Villa Altagracia	7,432.47	107,207.02	82,335.75	196,975.24	107,207.02	78,050.94	11,717.28	196,975.24
PROVINCIA PERAVIA:								
Bani	16,108.65	1,352.25	1,600,201.84	1,617,662.74	1,352.25	1,164,093.07	452,217.42	1,617,662.74
Nizao (D. M.)	5,435.23	4,485.69	39,961.20	49,882.12	4,485.69	44,491.97	904.46	49,882.12
San José de Ocoa	20,433.80	9,247.97	125,888.44	155,570.21	9,247.97	127,527.40	18,794.84	155,570.21
PROVINCIA AZUA:								
Azuá	12,363.56	1,193.52	142,990.67	156,547.75	1,193.52	133,551.91	21,802.32	156,547.75
Padre de las Casas	17,124.80	7,121.02	77,023.27	101,269.09	7,121.02	83,678.70	10,469.37	101,269.09
PROV. SAN JUAN DE LA MAGUANA:								
San Juan de la Maguana	18,112.45	5,117.40	356,703.41	379,933.26	5,117.40	311,507.42	63,308.44	379,933.26
Las Matas de Farfán	13,573.33	7,430.79	89,935.59	110,939.71	7,430.79	96,879.84	6,629.08	110,939.71
El Cercado	2,309.19	16,294.91	56,942.01	75,546.11	16,294.91	53,865.22	5,385.98	75,546.11
PROVINCIA ELIAS PIÑA:								
Elías Piña	9,764.52	3,302.04	72,342.16	85,408.72	3,302.04	71,254.36	10,852.32	85,408.72
Bánica	5,811.78	3,669.19	41,909.66	51,390.63	3,669.19	44,438.80	3,282.64	51,390.63
Hondo Valle (D. M.)	2,100.82	1,270.89	41,751.63	45,123.34	1,270.89	42,976.80	825.65	45,123.34
Pedro Santana	757.10	6,011.10	33,685.08	40,453.28	6,011.10	32,274.04	2,168.14	40,453.28
PROVINCIA BARAHONA:								
Barahona	30,859.24	4,820.89	395,361.83	431,041.96	4,820.89	376,133.99	50,087.08	431,041.96
Cabral	16,302.77	9,041.29	42,145.78	67,489.84	9,041.29	48,587.12	9,861.43	67,489.84
Enriquillo	2,124.25	20,015.14	54,860.39	76,999.78	20,015.14	54,222.33	2,762.31	76,999.78
Paraíso (D. M.)	6,211.01	1,988.80	32,457.38	40,657.19	1,988.80	31,907.75	6,760.64	40,657.19
Vicente Noble (D. M.)	9,555.50	4,801.46	44,681.19	59,038.15	4,801.46	46,278.95	7,957.74	59,038.15
PROVINCIA BAHORUCO:								
Neiba	7,251.07	4,393.18	99,228.20	110,872.45	4,393.18	91,841.45	14,637.82	110,872.45
Jaragua (D. M.)	7,290.82	3,250.78	47,260.48	57,802.08	3,250.78	49,939.59	4,611.71	57,802.08
Tamayo	15,961.44	6,680.43	55,464.38	78,106.25	6,680.43	69,517.07	1,908.75	78,106.25
PROVINCIA INDEPENDENCIA:								
Jimaní	7,396.09	1,135.75	75,165.07	83,696.91	1,135.75	65,187.40	17,373.76	83,696.91
Duvergé	8,030.96	5,829.83	96,482.59	110,343.38	5,829.83	73,574.28	30,939.27	110,343.38
La Descubierta	890.85	2,597.18	43,668.50	47,156.53	2,597.18	42,024.32	2,535.03	47,156.53

