

751
5/11/875
abril 7/57 (atrasado)

SENADO
REPUBLICA DOMINICANA
Res. aprobatoria de todos los
actos realizados por el Poder
Ejecutivo durante el año 1950

10 Pizgas. -

03233

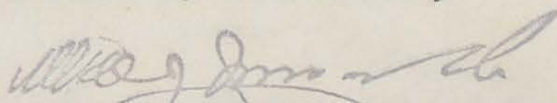
Ciudad Trujillo,
Distrito de Santo Domingo.
29 de mayo de 1951.-

Señor Liedo, Porfirio Herrera,
Presidente de la Cámara de Diputados,
Ciudad Trujillo.-

Señor Presidente:

Aprobada por el Senado, en su sesión de esta misma fecha, pláceme remitir a usted para los fines constitucionales el anexo proyecto de Resolución aprobatoria de todos los actos realizados por el Poder Ejecutivo durante el año 1950, por ser ajustados a la Constitución y las leyes, así como el Estado de recaudación e inversión de las rentas fiscales del mismo año

Le saluda muy atentamente,



M. de J. Troncoso de la Concha,
Presidente del Senado.

Anexos: 1.- Mensaje del señor Encargado del Poder Ejecutivo
No. 11545 de fecha 7 de abril de 1951;

2.- Informe de la Comisión Especial del Senado.-

61/11352



EL CONGRESO NACIONAL

EN NOMBRE DE LA REPUBLICA

VISTO el artículo 33 de la Constitución de la República, atribuciones segunda y vigésima del Congreso Nacional;

VISTO el resultado del examen hecho de los actos del Poder Ejecutivo durante el año 1950, contenidos en el Mensaje depositado ante el Congreso Nacional por el Presidente de la República y en las Memorias de los Secretarios de Estado que lo acompañan, el 27 de febrero de este año;

VISTO el Estado de ingresos y egresos consolidados y demostración del superavit económico de todos los fondos del Presupuesto de 1950, al cierre de las operaciones al 31 de diciembre de 1950, sometido al Congreso por el Encargado del Poder Ejecutivo con su Mensaje No. 11545, de fecha 7 de abril de 1951;

VISTO el informe sometido por la Cámara de Cuentas de la República relativo al Estado de recaudación e inversión de las rentas fiscales durante el año 1950;

CONSIDERANDO: que todos los actos realizados por el Poder Ejecutivo durante el año 1950, así como la recaudación e inversión de las rentas nacionales, se han ajustado a la Constitución y las leyes;

RESUELVE:

Art. 1.- Aprobar todos los actos realizados por el Poder Ejecutivo durante el año 1950, por ser ajustados a la Constitución y las leyes.

Art. 2.- Aprobar igualmente, con vista del informe presentado por la Cámara de Cuentas, el Estado de recaudación e inversión de las rentas fiscales durante el año 1950.-

Dada en la sala de sesiones del Palacio del Senado, en Ciudad Trujillo-

(s i g u e)

EL CONGRESO NACIONAL

EN NOMBRE DE LA REPÚBLICA

15- LEGISLATURA Ord. de 1951

REGISTRADA AL No. 1290

en el folio..... del libro letra.....

No. 52 de asientos de Leyes, Resoluciones y Decretos votados por el Senado

Y consta de..... folios..... y se publica en máquina a razón de dos espacios interlineales.

Caridad T. 29 de Mayo 1951
Jefe de las Oficinas del Senado



CONGRESO NACIONAL

Res. aprobatoria de todos los actos realizados por el Poder Ejecutivo durante el año 1950, así como el Estado de recaudación e inversión de las rentas fiscales durante el año 1950. PAG. 2

llo, Distrito de Santo Domingo, Capital de la República Dominicana, a los veintinueve días del mes de mayo del año mil novecientos cincuenta y uno; años 108 de la Independencia, 88 de la Restauración y 22 de la Era de Trujillo.-

Agustín Aristy

AGUSTÍN ARISTY,
Secretario.

Julio A. Cambier

JULIO A. CAMBIER,
Secretario.

M. de J. Troncoso de la Concha

M. DE J. TRONCOSO DE LA CONCHA
Presidente.

[Faint, illegible handwritten text]

12^a LEGISLATURA Orden 195 /

REGISTRADA AL No. 1290

en el folio 1 del libro letra Q

No. 51 de asientos de Leyes, Resoluciones

Y Decretos votados por el Senado

Y consta de dos hojas escritas en máquina a razón de dos espacios

interlineales.

Ciudad Trujillo, 29 de Mayo 1951

[Signature]
Jefe de las Oficinas del Senado





Com. Esp.  SENADO
REPÚBLICA DOMINICANA

GENERAL HECTOR B. TRUJILLO MOLINA

SECRETARIO DE ESTADO DE GUERRA, MARINA Y AVIACION
ENCARGADO DEL PODER EJECUTIVO

Número: 11545

Ciudad Trujillo,
Distrito de Santo Domingo,

7 ABR 1951

Al Presidente del Senado,
Ciudad.

Señor Presidente:

El 27 de Febrero del año en curso, en cumplimiento del artículo 49 inciso 22 de la Constitución de la República, el Poder Ejecutivo depositó ante el Congreso Nacional el Mensaje en que se daba cuenta de la gestión administrativa durante el pasado año 1950, acompañado de las Memorias de los Secretarios de Estado.

Ahora, en cumplimiento de lo prescrito en el artículo 33 inciso 2 de la misma Carta Fundamental, me complazco en someter al Congreso Nacional, por conducto de ese elevado cuerpo, el estado de recaudación e inversión de las rentas nacionales durante el mismo año.

Dicho estado se descompone en dos partes, cada una de las cuales está certificada por el Jefe de la Sección de Contaduría y Desembolsos y aprobada y sellada por el Contralor y Auditor General.

La parte No. 1 es un estado consolidado de las operaciones de ingresos y egresos al día 30 de Diciembre del año 1950.

La parte No. 2 es un estado de las operaciones de ingresos

8111845

y egresos clasificados por fondos a la misma fecha.

Según dichos estados, el total de ingresos y trasposos ascendió en 1950 a la suma de RD\$101,778,517.66; el total de egresos, a RD\$90,881,096.58 y el Superávit corriente a RD\$10,603,581.92.

Como puede advertirse por esos estados, la previsión financiera y la eficacia de nuestro sistema de ejecución presupuestal dieron por resultado que el año fiscal 1950 terminara, para nuestro país, en un alto nivel y con un exceso de los ingresos sobre los egresos, tal como ha venido ocurriendo siempre después de la crisis mundial de 1929 a 1934.

Dios, Patria y Libertad.


HECTOR B. TRUJILLO MOLINA



-REPUBLICA DOMINICANA-
CONTRALORIA Y AUDITORIA GENERAL
CIUDAD TRUJILLO, DISTTO. DE S.D.
-GOBIERNO DOMINICANO-

- 1 - ESTADO CONSOLIDADO DE LAS OPERACIONES DE INGRESOS Y EGRESOS AL DIA 30 DE DICIEMBRE DEL AÑO 1950:-

- 2 - ESTADO DE LAS OPERACIONES DE INGRESOS Y EGRESOS CLASIFICADOS POR FONDOS AL DIA 30 DE DICIEMBRE 1950:-

-ESTADO DE LAS OPERACIONES DE INGRESOS Y EGRESOS CLASIFICADOS POR FONDOS AL DIA 30 DE DICIEMBRE 1950-
 XXXXXXXXXXXXXXXXXXXX

TITULO DE LA CUENTA	TOTAL	100	500	900	1000	4000	6000	7000
A - INGRESOS								
A RENTAS ORDINARIAS								
1.- DE DERECHO PRIVADO	RD\$ 2.822.896.00	1.560.274.87			1.262.621.13			
2.- DE DERECHO PUBLICO								
A - T A S A S	2.726.590.31	1.955.355.31			398.693.30		372.541.70	
B - IMPUESTOS	5.860.829.61	5.271.497.08			527.080.86		62.251.67	
B- 1. DIRECTOS								
B- 2. INDIRECTOS								
B2A) ADUANAS								
B2A) 1. IMPORTACION	24.872.078.93	21.292.043.00			2.828.925.11		751.110.82	
B2A) 2. EXPORTACION	9.043.317.91	2.904.477.58			6.138.840.33			
B2B) CONSUMOS								
B2B) 1. SOBRE PRODUCCION NACIONAL	12.882.596.18	9.266.612.15			3.496.556.76		119.427.27	
B2B) 2. SOBRE VENTAS	11.520.606.62	9.036.904.21			2.483.702.41			
B2C) TRASMISION DE BIENES Y NEGOCIOS								
B2C) 1. TRASMISION DE BIENES	1.087.378.70	1.026.675.86			60.702.84			
B2C) 2. NEGOCIOS	1.536.194.79	1.277.860.58			258.334.21			
B2C) 2. NEGOCIOS	1.213.914.60	785.598.94			428.315.66			
B RENTAS EXTRAORDINARIAS								
TOTAL RENTAS DEL ESTADO	RD\$ 73.566.403.65	54.377.299.58			17.883.772.61		1.305.331.46	
1. DEPÓSITO A CARGO DEL ESTADO	RD\$ 1.478.681.34				1.469.525.82		9.155.52	
2. TRASPASOS	1.294.683.21				1.294.683.21			
3. PRÉSTAMOS	20.250.000.00			20.250.000.00				
4. INGRESOS POR TRASPASOS	293.839.16	293.839.16						
TOTAL DEPOSITOS, TRASPASOS Y PRESTAMOS	RD\$ 23.317.203.71	293.839.16		20.250.000.00	2.764.209.03		9.155.52	
TOTAL INGRESOS	RD\$ 96.883.607.36	54.671.138.74		20.250.000.00	20.647.981.64		1.314.486.98	
TRASPASOS DEL SUPERÁVIT DE 1949 AL PRESUPUESTO DEL AÑO 1950	4.894.910.30	2.831.128.69	33.868.69	38.839.65	1.746.443.44	1.902.50	234.551.55	8.175.78
TOTAL INGRESOS Y TRASPASOS	RD\$ 101.778.517.66	57.502.267.43	33.868.69	20.288.839.65	22.394.425.08	1.902.50	1.549.038.53	8.175.78
EGRESOS (DESEMBOLSOS CONTABILIZADOS PRESUPUESTO DEL AÑO 1950)								
1. SERVICIOS PERSONALES	RD\$ 19.594.795.60	19.545.431.90			49.363.70			
2. OTROS GASTOS CORRIENTES	16.092.050.71	13.526.123.74		25.910.00	2.540.016.97			
3. CARGAS FIJAS	4.049.411.34	2.413.182.81			272.267.38		1.363.961.15	
4. SERV. DE LA DEUDA (INTERESES Y AMORTIZACIONES)	23.836.471.89	3.032.092.41		6.602.520.25	14.201.859.23			
5. REEMBOLSO DE DEPÓSITO	953.290.63	199.396.91			753.893.72			
6. INVERSIÓN DE CAPITAL	1.720.000.00	700.000.00			1.020.000.00			
7. EQUIPO MISCELANEO	7.015.037.75	4.085.187.34		935.233.50	1.974.236.11		20.380.80	
8. CONSTRUCCIONES Y MEJORAS PERMANENTES	14.546.413.83	3.285.844.18		7.541.384.81	3.719.184.84			
9. TERRENOS E INTERESES EN TERRENOS	879.675.53	224.430.68		100.000.00	555.244.85			
10. TRASPASOS DE FONDOS	216.325.85	35.125.85			181.200.00			
TOTAL EGRESOS (PRESUPUESTO AÑO 1950)	RD\$ 88.903.473.13	47.046.815.82		15.205.048.56	25.267.266.80		1.384.341.95	
EGRESOS (DESEMBOLSOS CONTABILIZADOS PRESUPUESTO DEL AÑO 1949)								
1. SERVICIOS PERSONALES	RD\$ 9.074.43	9.074.43						
2. OTROS GASTOS CORRIENTES	1.169.173.34	1.169.173.34						
3. CARGAS FIJAS	139.807.47	139.807.47						
4. REEMBOLSOS DE DEPÓSITO	402.72	402.72						
5. EQUIPO MISCELANEO	434.964.01	434.964.01						
6. CONSTRUCCIONES Y MEJORAS PERMANENTES	147.117.32	147.117.32						
7. TRASPASOS DE FONDOS	77.084.16	77.084.16						
TOTAL EGRESOS PRESUPUESTO AÑO 1949	RD\$ 1.977.623.45	1.977.623.45						
TOTAL GENERAL	RD\$ 90.881.096.58	49.024.439.27		15.205.048.56	25.267.266.80		1.384.341.95	
RECONCILIACION DEL SUPERAVIT CORRIENTE								
EXCESO DE INGRESOS Y TRASPASOS SOBRE LOS EGRESOS	RD\$ 10.897.421.08	8.477.828.16	33.868.69	5.083.791.09	2.872.841.72	1.902.50	164.696.58	8.175.78
TRASPASOS DE FONDOS	293.839.16	4.524.953.98	917.862.19	4.916.733.68	8.179.986.31		50.000.00	
TOTAL SUPERAVIT CORRIENTE AL DIA 30 DE DICIEMBRE 1950	RD\$ 10.603.581.92	3.952.874.18	951.730.88	167.057.41	5.207.144.59	1.902.50	214.696.58	8.175.78

VISTO BUENO:-

J. CIMADEVILLA VALDES
 CONTRALOR Y AUDITOR GENERAL



SALVADOR B. POU P.
 JEFE DE LA SECCION DE CONTADURIA Y DESEMBOLSOS

Señores senadores:

La Comisión Especial que suscribe ha examinado el Mensaje depositado por el Excelentísimo Señor Presidente de la República el 27 de Febrero de 1951, por medio del cual da cuenta de su gestión durante el año anterior, así como las Memorias de los Secretarios de Estado, y, en conformidad con las disposiciones del Reglamento del Senado, os presenta el siguiente informe:

El Primer Magistrado de la Nación dedica los primeros párrafos de su Mensaje, como pudísteis oírlo en la sesión solemne que celebraron las Cámaras en la fecha indicada, a hacer una exposición de los actos en que ha intervenido la República y de la política de su Gobierno en el orden de las relaciones internacionales, las cuales, según sus muy apropiadas expresiones, se desenvuelven en medio de extraordinarias y graves circunstancias. Hace mención especial de la política observada frente a la amenaza del comunismo, así como de la actitud asumida por la República para que la Madre Patria España no esté ausente de las congregaciones internacionales, ni de los sistemas jurídicos de la comunidad, y muy particularmente del éxito alcanzado en la Asamblea General de las Naciones Unidas para anular la resolución del 12 de diciembre del 1946 relativa a las relaciones de España con los Estados pertenecientes a esa magna agrupación de naciones.

Cuanto fué expuesto a ese respecto por el señor Presidente, así como a las relaciones de la República con la Santa Sede y con la República de Haití, fué calificado por el Presidente del Senado, interpretando el sentimiento general de los representantes del pueblo en el Poder Legislativo, como el evangelio político de la República Domini-

cana.

La Comisión suscrita reitera aquí ese mismo concepto, expresión fiel del sentimiento de todos los miembros del Congreso.

Al igual que en los años anteriores, el de 1950 fué grandemente fructífero en obras de bien y de progreso para la Nación.

En el Departamento de Guerra, Marina y Aviación el servicio de transportación de las fuerzas armadas, a cargo antes de una compañía, fué puesto en manos de un batallón de transportación, dotado de los cuarteles, garages y maquinarias disponibles para su mejor funcionamiento. La armería de San Cristóbal siguió la fabricación en serie de diversos tipos de armas de la más alta calidad. A su vez la Intendencia General construyó nuevos cuarteles en Azua, Baní y Sánchez y dió fin a diversas obras destinadas al más eficiente movimiento del mecanismo de los institutos militares de la República.

En 1950 se les dió las instrucciones básicas del soldado a 23,199 jóvenes, mientras se procedió a la inscripción voluntaria de 13,526 mujeres en diferentes departamentos de la organización militar. Las inscripciones para el servicio militar, sumadas a las de los años anteriores, llegaron a 468.356 hombres.

En la Academia Naval se incorporaron a su personal docente algunos técnicos extranjeros. De ésto, así como de la adquisición de un buque de faros y boyas, bautizado con el histórico nombre de "Capotillo", de la adquisición de diques flotantes y otros progresos obtenidos en el Departamento de Guerra, Marina y Aviación hace justo mérito el Mensaje Presidencial.

En el Departamento de lo Interior, Policía y Comunicaciones son dignos de anotarse varios actos, como fué la unánimemente aplaudida disposición de declarar ilegal la sedicente organización reli-

giosa denominada "Testigos de Jehová", y la supresión de la Policía Especial de Carreteras para, con muy acertado acuerdo, confiarle las atribuciones de ésta a la Policía Nacional.

Durante el año 1950 se construyeron 211 kilómetros de nuevas líneas telefónicas y se repararon 979.

Todos los servicios que funcionan bajo la jurisdicción directa de la Secretaría de Estado de la Presidencia, a saber: la Consultoría Jurídica del Poder Ejecutivo, la Dirección de Presupuesto, el Consejo Administrativo del Distrito de Santo Domingo, la Comisión Nacional del Servicio Civil y la Comisión Coordinadora de compras directas rindieron a cabalidad sus servicios.

Se ocupa ampliamente el Mensaje del señor Presidente de la República en cuanto se refiere a las Relaciones Exteriores de la República, contrayéndose de modo particular a la actuación de nuestro país en el esfuerzo de la Organización de Estados Americanos para hallar una solución a la crisis surgida por consecuencia de las actividades subversivas desarrolladas en la Zona del Caribe, a la buena disposición en que se colocó el nuevo régimen haitiano en sus relaciones con nuestro Gobierno, a la conducta seguida por la Cancillería Dominicana en la Asamblea General de las Naciones Unidas, inaugurada en Flushing Meadow el 19 de setiembre de 1950, singularmente en relación con la iniciativa tomada por el Gobierno dominicano en favor de España para revocar la Resolución que recomendaba el retiro del Embajador o Ministro acreditados en Madrid e impedir a España ser miembro de Organismos Internacionales establecidos por las Naciones Unidas, a la XIII Conferencia Sanitaria Panamericana celebrada en Ciudad Trujillo, a nuestra representación en la sesión extraordinaria del Consejo Interamericano Económico y Social de la Organización de Estados Ame-

ricos y a la asistencia de la República a los Congresos y Conferencias Internacionales celebrados durante el año de 1950.

Entre las gestiones realizadas por el Gobierno en el orden de las relaciones con otros países y particularmente en lo tocante a nuestras industrias, singularmente la industria azucarera, víctima de tratamientos discriminatorios hasta ahora, destaca el Excmo. Presidente Trujillo la actuación llevada a cabo por el Gobierno, por medio de su representación, en la Sesión Extraordinaria del Consejo Interamericano Económico y Social de la Organización de Estados Americanos, reunida en Washington en marzo del pasado año. Por lo expresivos de la política dominicana en aquel aspecto y por lo vital del problema que para nosotros representa, la Comisión Especial infrascrita recomienda al Senado fijar su atención en las consideraciones que hace a este respecto el Mensaje, así como al referirse a la gestión dominicana en la reunión celebrada en Londres por el Consejo Internacional Azucarero y el Comité Especial de dicho Consejo del 26 de junio al 20 de julio de 1950.

Al contraerse al Departamento del Tesoro y Crédito Público informa el Mensaje Presidencial que, durante el año 1950, la recaudación general de las rentas del Estado, se distribuyó así: recaudado por las Aduanas: RD\$34,226.622.28 y recaudado por las Colecturías de Rentas Internas y Tesorería de la República RD\$ 39,339,781.37, lo que hace un total de RD\$73,566,403.65, el cual, unido al balance arrastrado del año anterior (1949) de RD\$1,017,865.88, elevó a un total de RD\$74,584,269.53 los recursos disponibles para dicho año. Estos ingresos, separados por fondos, tienen la siguiente distribución: Fondo General RD\$

54,377,299.58; Fondos Especiales Nacionales, incluyendo balances y trasposos: RD\$18,667,086.94; y Fondos Especiales para subsidios municipales incluyendo el balance del año anterior RD\$1,539,883.01. A estos ingresos se agregaron los siguientes: por Fondo de Reserva Presupuestal (balance del año anterior) RD\$33,868.69; por Fondos Especiales para atenciones varias del Gobierno, incluyendo balance y trasposos, RD\$2,159,270.50; por préstamos a corto plazo y a plazo mediano, incluyendo balance del año anterior, RD\$20,295,139.23; y por depósitos a cargo del Estado, incluyendo balance del año anterior y trasposos, RD\$1,913.612.49; todo lo cual hizo ascender el total de las disponibilidades para el año 1950 a RD\$98,986.160.44.

De conformidad con las prescripciones legales vigentes y a cargo de los ingresos descritos, fueron autorizadas erogaciones por las siguientes sumas globales: contra el Fondo General, RD\$50,148,683.03; contra los Fondos Especiales Nacionales, RD\$15,856,819.26; contra los Fondos Especiales para Subsidios Municipales, RD\$1,394,885.98; contra los Fondos Especiales para atenciones varias del Gobierno que operan por trasposos, RD\$8,797,350.78. Al cerrarse las operaciones de contabilidad, al 31 de diciembre de 1950, en dichos fondos, se registraron: en el Fondo General, un superávit económico de RD\$4,522,455.71, de los cuales se efectuaron trasposos por RD\$3,671,448.74: para Reserva Presupuestal RD\$917,862.19 y para Atenciones Diversas del Gobierno RD\$2,753,586.55, quedando un balance de RD\$851,006.97; en los Fondos Especiales Nacionales, un balance arrastrable de RD\$2,511,720.14; en los Fondos Especiales para subsidios municipales, un balance arrastrable de RD\$194,997.03, y en los fondos especiales para atenciones varias del Gobierno, un balance arrastrable de RD\$986,948.33. El Fondo Especial destinado

a Reserva Presupuestal tuvo, en el año 1950, en adición al balance arrastrado de 1949 de RD\$33,868.69, un acumulamiento de RD\$917,862.19 por aplicación del 25% de los excedentes de ingresos mensuales del Fondo General conforme a la Ley Núm.1590 sobre Reserva Presupuestal, lo cual hizo un balance disponible, al 31 de diciembre de 1950, de RD\$951,730.88.

Expresa el señor Presidente la satisfacción que le produce la eficaz intervención de las instituciones bancarias del Gobierno en el ritmo creciente del adelanto de la República, así en el movimiento del comercio exterior como en lo referente a las negociaciones internas; señalando como prueba de ello la valoración que han alcanzado, con la suma de RD\$83,191,168.55 de activo del Banco Central, el de Reservas y el de Crédito Agrícola e Industrial.

El medio circulante llegó a la cifra de RD\$58,241.000.00, la más alta que hasta ahora han registrado los datos estadísticos, como puede verse a continuación:

Diciembre de 1948.....	RD\$	41,094.000.00
" " 1949.....	"	49,193.000.00
" " 1950.....	"	58,241,000.00

Este aumento, como muy justamente lo expresa el Excmo. Presidente Trujillo, es índice notable del desarrollo de la riqueza del país, que con tanto anhelo prosigue el Gobierno en su inquebrantable propósito de movilizar los recursos en bienes y servicios de que debe disfrutar la comunidad dominicana. En ese sentido, la política monetaria se inclinó en este período preferentemente a equilibrar el aumento del medio circulante mediante la creación de riqueza total, que ofrece el aliciente de mayores posibilidades de satis-

facciones, antes que recurrir a medidas de restricciones de créditos e inversiones.

En el Departamento del Trabajo se introdujeron notables mejoras, tales como la creación de un Servicio Técnico que unifica diversas funciones, la ampliación y el mejoramiento del servicio de inspección que lleva a los 27 Distritos de Trabajo las previsiones de nuestra legislación laboral, y el establecimiento de los Registros de Desocupados.

Nuestro país concurrió a la 33a. Reunión de la Conferencia Internacional del Trabajo, celebrada en Ginebra y al Segundo Seminario Regional de Asuntos Sociales, que tuvo por sede a San Salvador.

Durante el pasado año las actividades del Comité Nacional de Salarios se encaminaron de un modo particular a asegurar a las clases trabajadoras del país un salario mínimo en las diversas actividades agrícolas, industriales y comerciales, teniendo en cuenta la política del Presidente Trujillo de proporcionar a nuestro obrero mejores condiciones de vida y trabajo y de observar como meta invariable el fijar las compensaciones mínimas de la mujer.

En el Departamento de Educación y Bellas Artes el Excelentísimo Presidente Trujillo se contrae con justa satisfacción a la creación de nuevos planteles destinados a ensanchar la campaña abierta contra el analfabetismo en todo el país, al establecimiento de escuelas normales, rurales en San Cristóbal y Santiago, a la creación de una escuela normal nocturna en Ciudad Trujillo, a la creación de una intendencia de enseñanza con sede en Azua, la de dos distritos escolares en Enriquillo y Ramón Santana respectivamente y a la Dirección General de Educación Primaria, encargada de

atender directamente a cuanto concierne a esa importante rama de la enseñanza.

Durante el año 1950 se efectuaron numerosas exposiciones en la Galería Nacional de Bellas Artes, distinguiéndose la Exposición Femenina Nacional de Pintura y Escultura, la de Obras Maestras de la Colección Karger, la V Exposición Bienal de Artes Plásticas y la de Arte Colonial en Santo Domingo.

En cuanto a la labor docente de la Universidad, informe el señor Presidente, su ritmo de trabajo se desenvolvió con toda normalidad, con una inscripción que alcanzó a 2,067 alumnos, de los cuales 250 fueron graduados en las diversas Facultades. En lo que respecta al mejoramiento material de dicha alta institución docente, se ha dotado a sus laboratorios con nuevos aparatos, se enriqueció la Clínica dental con nuevos y modernos equipos, se han construido nuevas canchas deportivas y se han hecho obras de embellecimiento en edificios y jardines. Su presupuesto, el mayor alcanzado hasta la fecha, fué de seiscientos treinta y cinco mil cincuenta pesos oro con diez centavos (RD\$635, 050.10).

En el Departamento de Fomento, Obras Públicas y Riego, consigna el Mensaje, se terminaron siete carreteras, con una longitud total de 99 kilómetros 210 metros, a un costo de RD\$424,826.67; otras carreteras han quedado en proceso de construcción; se realizaron importantes trabajos de reconstrucción, drenaje y mantenimiento de las carreteras ya construidas en una extensión de 2,704 kilómetros 499 metros, a un costo de RD\$618,167.64, con el fin de conservar las condiciones exigidas por el intenso tránsito a que se hallan sometidas; y se hicieron trabajos de reparación en 288 puentes, con un gasto adicional de RD\$107,246.89.

Al finalizar el 1950 había en proceso de construcción va-

rias carreteras, que fueron inauguradas recientemente. En la carretera Duarte, en la carretera Rincón-San Francisco de Macorís, en la carretera Enriquillo, en la carretera Padre Billini, en la carretera Villa Mella-Yamasá, en la carretera Manoguayabo-Hato Nuevo-Medina, en la carretera Duarte y en la carretera Sánchez se construyeron o acabaron de construirse numerosos puentes. Igualmente, se construyeron estos canales de riego: uno en Haina, uno en el río Nigua, uno en el río Yuna, uno en Masipetro, uno en Amina, uno en Constanza y uno en Padre las Casas.

Muchas fueron las edificaciones levantadas en el año. Merecen especial mención el local de la Escuela Graduada de La Romana, el Palacio de Justicia de esa misma ciudad, un anexo del Asilo de Nuestra Señora del Carmen en Higüey, acueducto en Elías Piña, El Llano, Sánchez, Samaná, Boca Chica, Villa Altagracia, Yamasá, Bayaguana, Monte Plata, Barahona, Cabral, Duvergé, Julia Molina, Sabana de la Mar y Altamira, además de otros sistemas de abastecimiento de agua en diversos núcleos urbanos y rurales.

Al referirse al Departamento de Agricultura, Pecuaria y Colonización expresa el Mensaje Presidencial que los datos provisionales del Cuarto Censo Nacional Agropecuario, levantado del 8 al 14 de agosto de 1950, revelan que contamos con 37,737,975 tareas dedicadas a la agricultura y a la crianza de animales, extensión que equivale al 48% de la superficie del país. Bastará con decir que los censos de esta clase verificados en 1920, 1935 y 1940 arrojaron cifras, en cuanto al área total de las tierras dedicadas a esos objetivos, que han sido superadas en un 118%, en un 41% y en un 22% respectivamente, por la obtenida en el año de 1950, para poner de manifiesto el enorme desarrollo alcanzado por nuestra principal fuente de riqueza.

Los beneficios del plan de mecanización agrícola iniciado

en 1949 fueron aprovechados principalmente por pequeños agricultores, quienes, en número de 1399, celebraron con el Departamento de Agricultura contratos de servicios, de arrendamiento y de venta de tractores y otros equipos mecánicos, que han sido utilizados en el cultivo de más de 250,000 tareas.

La extensión territorial de las colonias agrícolas, que era de 1,241,021 tareas en 1949, se elevó en 1950 a 1,356.790 tareas, lo que significa un aumento de 115,769.

Las siembras realizadas en ese año cubrieron 499,135 tareas, superando en 27,885 las efectuadas en 1949.

La población de las colonias, que creció en 1,702 habitantes durante el año, es ya de 54,791 habitantes, de los cuales 12,949 tienen la condición de colonos propiamente dichos.

Las colonias disponen ahora de 10,020 casas construídas por el Estado y por personas particulares; de 57,215 cabezas de ganado, principalmente vacuno, y de 146,930 aves de corral, cifras que superan las correspondientes a 1949 en 138 casas, 303 cabezas de ganado y 11,796 aves de corral.

Se han proseguido los estudios relativos a la clasificación de los bosques y suelos forestales, para la preparación de los mapas correspondientes, y a la protección, conservación, regeneración, valoración y rendimiento de la floresta nacional. Estos estudios abarcan cuestiones genéticas, botánicas, patológicas, etc., y para que coopere en ellos con el personal técnico del Departamento de Agricultura se contrató a un ingeniero forestal norteamericano.

En ejecución del plan de distribución gratuita de tierras del Estado iniciado por el Presidente Trujillo en 1935 y mediante el cual estas tierras se reparten entre los agricultores pobres, a quie-

nes se les otorgan títulos de propiedad y se les ayuda con implementos, semillas y consejos técnicos, en 1950 fueron distribuidas en esta forma 45,344 tareas entre 1,446 agricultores que carecían de terrenos propios. Estas cifras, nos dice el Presidente, sobrepasan en 5,260 tareas a las repartidas en 1949. Hasta el presente se han distribuido, mediante este plan, 3,232,177 tareas entre 97,105 agricultores.

Para intensificar la cooperación de préstamos a la Organización para la Agricultura y la Alimentación, de las Naciones Unidas, fué creada una sección especial en la Secretaría de Estado de Agricultura, Pecuaria y Colonización.

El índice más elocuente de los positivos beneficios logrados por el programa de Sanidad y Asistencia Pública lo constituyen las cifras que arroja el censo levantado el año pasado sobre el crecimiento de nuestra población: nuestro país tiene actualmente 2,121.000 habitantes, esto es: 642.000 más que los que registró el censo de 1935.

Igual significación cobran los datos biodemográficos de 1950. El coeficiente de natalidad fué en 1950, de 39.1 por cada 1,000 habitantes y el de mortalidad de 9.3, registrando la velocidad natal un promedio de 247 nacimientos diarios. Al restar a este promedio el de defunciones diarias, que fué de 58, queda un balance de 189 vidas, favorable el crecimiento de nuestra población. Es de notar que, mientras el coeficiente de natalidad por 1,000 habitantes aumentó en 2.4 en relación con el registrado en 1949, el de mortalidad descendió en 0.2, lo cual dió por resultado un aumento de 21 vidas en el promedio diario de velocidad natal.

Los nacimientos declarados, consigna el Mensaje, ascendie-

ron a 90.305, registrándose un aumento de 7,900 sobre los declarados el año anterior. En las instituciones de maternidad del Estado nacieron viables 12,981 niños, produciéndose un aumento de 2,075 sobre los nacimientos del año 1949.

El año pasado cobró nuevos impulsos la cruzada nacional contra la tuberculosis, al ser ampliada la capacidad del Sanatorio Doctor Martos e intensificadas las actividades científicas tanto en el citado centro de lucha antituberculosa como en el Sanatorio para niños afectados de esa enfermedad. Asimismo se vieron aumentadas las actividades encaminadas a combatir los males venéreos y se acrecentó la lucha contra el cáncer, con un aumento en el número de camas de que dispone el Instituto de Oncología. También se mantuvo activa la campaña orientada a la erradicación de la buba, que aún existe, en pequeña cantidad, en algunas zonas rurales, habiendo rendido provechosa labor en este sentido el centro de la lucha antiparasitaria establecido en la ciudad de La Vega.

En el mismo año inició sus servicios el moderno Hospital de Maternidad de Ciudad Trujillo, construído a un costo de más de RD\$1,200.000.00, incluyendo el valor del equipo y cuya capacidad es de 375 camas; y el Hospital Rafael Estrella Ureña, de Santiago, de 200 camas, y cuyo costo es de RD\$540.000.00, incluyendo el equipo. Fueron terminados, para funcionar en 1951, el Hospital General de El Seybo y los Hospitales de Emergencia de Julia Molina y de Ramón Santana, construídos a un costo global de más de RD\$300.000, excluyendo el valor de los equipos, con una capacidad total de 124 camas.

La eficiencia del Departamento de Sanidad y Asistencia Pública ha sido reconocida por técnicos extranjeros venidos al país, a quienes ha admirado funcione en nuestro país de manera tan superior

a la de otros que disponen de mejores recursos que el nuestro.

Contrayéndose a los servicios de Previsión Social, el Primer Magistrado de la Nación hace consideración muy justa de la importancia de que ha sido objeto ese organismo vital en nuestro país durante el año anterior.

El desarrollo de los Barrios de Mejoramiento Social ha sido objeto de importantes providencias. En el de Ciudad Trujillo han sido levantados un Taller-Escuela, que ha quedado a cargo de los Hermanos Salesianos; quince casas de hormigón armado; un parque de recreo anexo a la Guardería Infantil Ramfis, la cual ha sido ampliada con un nuevo pabellón para niños de uno a tres años; y un nuevo pabellón para la Clínica Dental de niños. En el de San Cristóbal han sido construídas dos casas de hormigón armado. El de la común fronteriza de Pedernales fué comenzado con la construcción de diez casas de hormigón armado.

Mediante concurso celebrado por una comisión especial presidida por el Secretario de Estado de Previsión Social fué contratada a un precio total de RD\$1,791.947.59 la construcción de sendos grupos de cincuenta casas en los barrios de Mejoramiento Social de Monte Cristi, San Cristóbal, Barahona, Dajabón, Neyba, Puerto Plata, Baní, Jimaní y San Pedro de Macorís, donde se han comenzado ya estos trabajos.

Los servicios médicos prestados en los Establecimientos de Asistencia Social y de Protección a la Infancia, tales como asilos de ancianos, asilos de niños, guarderías infantiles, institutos preparatorios de niños y dispensarios médico-dentales fueron muy esmerados. Merece destacarse el hecho de que ni en los asilos de niños ni en los institutos preparatorios se registró una sola defunción.

Durante el año fueron construídos el Hospital "Dr. Aristi-

des Fiallo Cabral", en la ciudad de La Romana, a un costo de RD\$ 415,924.21, al que se dotó de un equipo valorado en más de RD\$ 154,629.19; la Policlínica de Haina, a un costo de RD\$13,899.00; la Policlínica de Villa Altagracia, a un costo de RD\$10,622.00. Se inició la construcción del Hospital "Dr. Salvador Gautier", de esta ciudad, a un costo de RD\$637,650.25, cuyo equipo, ya ordenado, se estima en un valor de RD\$736,598.59. Igualmente fueron instalados y equipados algunos dispensarios en distintos puntos del país.

Llena de satisfacción a cuantos alentamos el deseo de ver a nuestro país siempre en progreso ascendente el capítulo dedicado en el Mensaje Presidencial al Departamento de Economía Nacional.

Los datos relativos al aumento de capital del Banco de Reservas y del Banco de Crédito Agrícola e Industrial son muy elocuentes a ese respecto.

La comparación de cifras entre los años de 1949 y 1950 es sumamente interesante en cuanto concierne a las destinaciones de los préstamos otorgados por la segunda de esas instituciones y a su clasificación por el monto individual de los mismos. Los préstamos hechos en el pasado año ascendieron a RD\$1,773,872.56 para Fomento Agrícola y a RD\$415,696.65 para el Fomento Ganadero Industrial.

Por instrucciones expresas del Presidente Trujillo se dió preferencia a la emisión de los créditos de pequeño monto, los cuales resuelven a nuestros agricultores y ganaderos de escasa fortuna el problema agobiador que implicaba el fomento de sus limitadas tierras o reducida hacienda, frente al agiotista en asecho.

El Banco de Crédito y Ahorros, C. por A. institución de carácter privado, establecida al amparo de las leyes bancarias, rea-

lizó préstamos y descuentos a pequeños comerciantes. El florecimiento de sus negocios se advierte en el hecho de haber aumentado su capital durante 1950, de RD\$120,000.00 a RD\$250.000.00.

La República estuvo representada en la Reunión de Torquay, Inglaterra, en la cual se han llevado a cabo negociaciones muy convenientes para la República con algunos de los países que forman el Acuerdo General sobre Tarifas y Comercio.

En el año de 1950 se dió un pase decisivo en favor del desarrollo de nuestra industria azucarera mediante la fundación, con capital totalmente dominicano, del Central Catarey y del Central Río Haina, dotados los dos de modernos edificios, equipos y maquinarias que representan la última palabra en esta materia. El primero tiene ubicada su factoría en las inmediaciones de Villa Altagracia, con capacidad de 700 toneladas de caña cada 24 horas, sus siembras producirán 90,000 toneladas de caña en la zafra de 1950-1951; comenzó a moler el 5 de junio de 1950. El segundo, que comenzó a moler el 10 de enero de 1951, tiene ubicada su factoría en la margen occidental de Río Haina, a 16 kilómetros de Ciudad Trujillo, con capacidad para moler 5000 toneladas de caña cada 24 horas, estimándose que sus siembras producirán 250,000 toneladas de caña en la zafra de 1950-1951.

Muchas son las obras realizadas o empezadas por el Gobierno en el recién pasado año. Hemos destacado en este informe algunas de las principales. En el discurso con que el Presidente del Senado, mediante deliberación con los miembros de este Cuerpo Legislativo y de la Cámara de Diputados, contestó al Primer Magistrado de la Nación su discurso de entrega del Mensaje a que tantas veces nos hemos referido, se enumeran muchas otras de trascendencia y a esa relación nos remiti-

mos.


Esta Comisión ha examinado asimismo el Estado Consolidado de las operaciones de Ingresos Clasificados por Grupos y Egresos Clasificados por Departamentos Gubernamentales al día 31 de diciembre de 1950 y el Estado de las Operaciones de Ingresos y Egresos Clasificados por fondos al mismo día, remitido por el General Héctor B. Trujillo Molina, Secretario de Estado de Guerra, Marina y Aviación, Encargado del Poder Ejecutivo, con su Mensaje al Congreso del 7 de abril de 1951, de acuerdo con lo ordenado por el Art.33- 2 de la Constitución.


El total de Ingresos y Traspasos de ese año fiscal ascendió a la suma de RD\$101,778,517.66. El total de Egresos en el mismo período, según consta en los Estados preparados por la Contraloría y Auditoría General de la República, ascendió a la suma de RD\$90,881,096.58. El Superavit corriente a RD\$10,603,581.92.

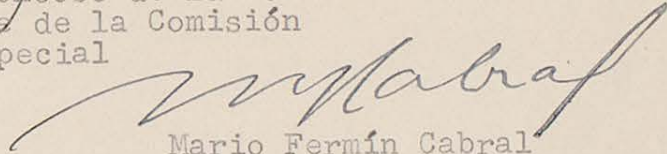
Como puede advertirse por esos Estados, según lo expresa con todo fundamento el Señor Encargado del Poder Ejecutivo, la previsión financiera y la eficacia de nuestro sistema de ejecución presupuestal dieron por resultado que el año fiscal de 1950 terminara para nuestro país, en un alto nivel y con un exceso de los ingresos sobre los egresos, tal como ha venido ocurriendo siempre después de la crisis mundial de 1929 a 1934.

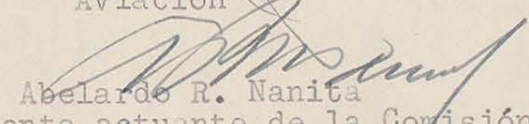
En consecuencia de todo lo expuesto, la Comisión Especial infrascrita propone al Senado adoptar una Resolución por la cual, teniéndose como hemos tenido a la vista el Informe elevado al Congreso por la Honorable Cámara de Cuentas y remitido al Senado por oficio del 31 de marzo de 1951, se aprueben todos los actos del Poder Ejecutivo durante el año 1950 e igualmente el Estado de Recaudación e


Inversión de las Rentas Nacionales sometidos por el Presidente de la República con su Mensaje anual del 27 de Febrero de 1951 y por el Encargado del Poder Ejecutivo con su mensaje especial del 7 de abril retropróximo.

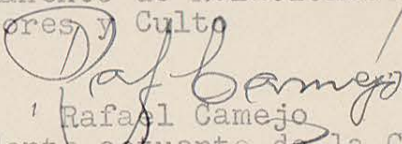

M. de J. Troncoso de la Concha
Presidente de la Comisión Especial



José García
Presidente de la Comisión Permanente de Guerra, Marina y Aviación

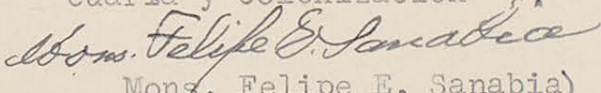

Mario Fermín Cabral
Presidente de la Comisión Permanente de lo Interior, Policía y Comunicaciones



Abelardo R. Nanita
Presidente actuante de la Comisión Permanente de Relaciones Exteriores y Culto



Agustín Aristy
Presidente de la Comisión Permanente del Tesoro y Crédito Público

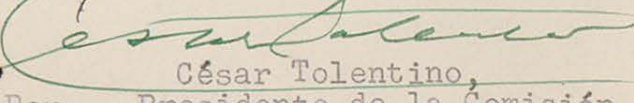

Rafael Camejo
Presidente actuante de la Comisión Permanente de Agricultura, Pecuaria y Colonización

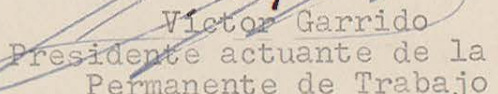

Emilio García Godoy
Presidente de la Comisión Permanente de Salud Pública y Previsión Social


Mons. Felipe E. Sanabria
Presidente de la Comisión Permanente de Educación y Bellas Artes


José del C. Ramírez
Presidente de la Comisión Permanente de Obras Públicas y Riego.


J. Fortunato Canaan
Presidente actuante de la Comisión Permanente de Justicia


César Tolentino,
Presidente de la Comisión Permanente de Economía y Comercio


Víctor Garrido
Presidente actuante de la Comisión Permanente de Trabajo

23 de mayo de 1951.



CAMARA DE CUENTAS DE LA REPUBLICA

CIUDAD TRUJILLO, D. S. D.
31 de Marzo de 1951.


N o.166.-

Señor
Presidente del Senado de la República,
Su Despacho.

Señor Presidente:

En cumplimiento a las disposiciones del acápito 2 del Art. 73 de la Constitución del Estado, tenemos el honor de remitir al Congreso Nacional, por mediación de esa Alta Cámara Legislativa, el informe general de la recaudación e inversión de las rentas - del Estado, del Consejo Administrativo del Distrito - de Santo Domingo y de los Ayuntamientos, correspondiente al año 1950.

Le saluda muy atentamente,


DR. HOMERO HENRIQUEZ
Presidente de la Cámara de Cuentas.

RCR/mgrb.-

Ciudad Trujillo,
Distrito de Santo Domingo.
29 de mayo de 1951.-

Núm. 3233-Bis

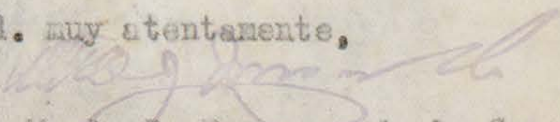
General Héctor B. Trujillo Molina,
Secretario de Estado de Guerra, Marina y Aviación
Encargado del Poder Ejecutivo.
SU DESPACHO.-

Honorable Señor:

Tengo el honor de avisar a usted recibo de su mensaje marcado con el número 11545, de fecha 7 de abril de 1951, por cuyo medio somete a la aprobación del Congreso Nacional, por conducto de esta Cámara, el estado de recaudación e inversión de las rentas nacionales durante el año 1950.-

Pláceme comunicarle que el Senado en su sesión de esta misma fecha ha dictado una Resolución aprobatoria del estado de recaudación e inversión de las rentas nacionales durante el año 1950, así como de todos los actos realizados por el Poder Ejecutivo durante el mismo año, por ser ajustados a la Constitución y las leyes y la remitió a la Cámara de Diputados para los fines constitucionales.

Con sentimientos de la mas distinguida consideración y respeto, saludo a Ud. muy atentamente,


M. de J. Troncoso de la Concha,
Presidente del Senado.

81/11846



CAMARA DE DIPUTADOS DE LA REPUBLICA DOMINICANA

PRESIDENCIA

Ciudad Trujillo,
Distrito de Santo Domingo,
31 de mayo de 1951.

Núm. 1783

Señor Doctor
M. de J. Troncoso de la Concha,
Presidente del Senado,
Ciudad.-

Señor Presidente:

Aviso a usted recibo de su oficio número 3233 de fecha 29 de mayo de 1951, junto al cual remitió usted a esta Cámara el proyecto de Resolución aprobatoria de todos los actos realizados por el Poder Ejecutivo durante el año 1950, por ser ajustados a la Constitución y las leyes, así como el Estado de recaudación e inversión de las rentas fiscales del mismo año.

Este asunto fué aprobado por la Cámara de Diputados en sesión celebrada hoy y remitido al Poder Ejecutivo para los fines constitucionales de lugar.

Muy atentamente le saluda,

Porfirio Herrera,
Presidente de la Cámara de Diputados.

NN

69/11353



REPUBLICA DOMINICANA
SECRETARIA DE ESTADO DE LA PRESIDENCIA

Núm. 18271

Ciudad Trujillo,
Distrito de Santo Domingo,
5 de junio de 1951

Señor
Dr. M. de J. Troncoso de la Concha,
Presidente del Senado de la República,
Ciudad.

Señor Presidente:

Cúpleme informarle que la Resolución del Congreso Nacional, aprobatoria de todos los actos realizados por el Poder Ejecutivo durante el año 1950, por ser ajustados a la Constitución y las leyes, así como el Estado de recaudación e inversión de las rentas fiscales del mismo año, ha sido promulgada en fecha cuatro de junio en curso, y registrada con el Núm. 2908.

Le saluda muy atentamente,

José Benjamín Uribe Macías,
Secretario de Estado de la Presidencia

um
am/pr

PRIMERA PARTE

I N F O R M E

QUE AL CONGRESO NACIONAL PRESENTA LA CAMARA DE CUENTAS DE LA REPUBLICA, RELATIVO A LA RECAUDACION E INVERSION DE LAS REN
TAS FISCALES, MUNICIPALES Y DEL CONSEJO ADMINISTRATIVO DEL DIS
TRITO DE SANTO DOMINGO, CORRESPONDIENTE AL AÑO 1950.

PRIMERA PARTE

Honorables Señores Senadores:

Tengo el honor de remitir el informe que en conformidad con el voto constitucional, debe rendir la Cámara de Cuentas, al Congreso Nacional, dentro de la primera legislatura ordinaria del año en curso, correspondiente a las cuentas generales y particulares de la República durante el año 1950.

El referido informe consta de dos partes, de las cuales la primera contiene las cuentas en general, debidamente revisadas, remitidas por todos los departamentos del Estado, del Consejo Administrativo del Distrito de Santo Domingo y de los establecimientos municipales de la República, y la segunda, - tres anexos, con los estados demostrativos de los ingresos y egresos de la Nación, y de los ingresos y egresos de la Hacien
da Municipal.

Es con verdadera satisfacción que me complace señalar - que los ingresos estimados en la Ley de Gastos Públicos para el año 1950, por la suma de RD\$72,668,840.00, fueron ventajosamente superados, con un excedente de RD\$23,920,928.20 ya - que los ingresos reales ascendieron a la importante suma de RD\$96,589,768.20.

Es también digno de especial mención, el superávit económico alcanzado en el año 1950, el más grande de todos los tiempos en la historia de las finanzas nacionales, ascendente a la suma de RD\$4,-522,455.71, el cual excede en RD\$3,912,412.70 el superávit registrado durante el año anterior.

I N G R E S O S

SECCION DE INGRESOS: La Ley No.2226 de Gastos Públicos para el año 1950, promulgada por el Poder Ejecutivo en fecha 23 del mes de Diciembre del año 1949, consignó como ingresos probables durante el citado año la suma de.....RD\$ 72,668,840.00

que fué distribuida así:

Fondo General procedente de Rentas Ordinarias	RD\$ 50,582,690.00	
Fondo General procedente de Rentas Extraordinarias	" <u>417,000.00</u>	RD\$ 50,999,690.00
Fondos Especiales procedentes de Rentas Extraordinarias	RD\$ <u>20,414,400.00</u>	" <u>20,414,400.00</u>
TOTAL DE FONDOS NACIONALES.....		RD\$ 71,414,090.00
Fondos Municipales		" <u>1,254,750.00</u>
TOTAL DE INGRESOS ESTIMADOS.....		RD\$ <u>72,668,840.00</u>

E G R E S O S:

SECCION DE EGRESOS: La enunciada Ley de Gastos Públicos consignó como Egresos la suma de.....RD\$ 72,630,958.79

que fué distribuida así:

FONDO GENERAL

Cap.	I.- Poder Legislativo	RD\$	470,841,26
"	II.- Poder Ejecutivo	"	520,920.00
"	III.- Sec. de Est. de Guerra, Marina y Aviacion	"	18,496,490.97
"	IV.- Sec. de Est. de lo Interior y Policia	"	3,187,329.45
"	IV1.- Junta Central Electoral	"	17,268.00
"	V.- Sec. de Est. de la Presidencia	"	738,955.00
"	VI.- Sec. de Est. de Relaciones Exteriores	"	1,972,794.17
"	VII.- Sec. de Est. del Tesoro y Credito Publico	"	6,393,300.77
"	VII-1.- Cámara de Cuentas de la República	"	32,754.00
"	VIII.- Sec. de Est. de Educación y Bellas Artes	"	3,838,730.60
"	IX.- Sec. de Est. de Agric. Pecuaria y Colonizacion	"	1,083,049.96
"	X.- Sec. de Est. de Sanidad y Asist. Pública	"	2,809,787.94
"	XI.- Sec. de Est. del Trabajo	"	350,218.00
"	XII.- Sec. de Est. de Economía Nacional	"	1,549,903.96
"	XIII.- Sec. de Est. de Fomento, Obras Publicas y Riego	"	5,305,878.10
"	XIV.- Sec. de Est. de Previsión Social	"	2,334,374.00
"	XV.- Poder Judicial	"	1,242,240.61
"	XVI.- Tribunal de Tierras	"	587,552.00
"	XVII.- Jurisdicción Contencioso-Administrativa	"	<u>29,420.00</u>

TOTAL DE APROPIACIONES CON CAR
GO AL FONDO GENERAL.....RD\$ 50,961,808.79

FONDOS ESPECIALES

1.- Sec. de Est. de Guerra, Marina y Aviación	RD\$	26,000.00
2.- Sec. de Est. de lo In- terior y Policía	"	125,250.00
3.- Sec. de Est. de la Pre- sidencia	"	1,300.00
4.- Sec. de Est. de Rela- ciones Exteriores	"	2,500.00
5.- Sec. de Est. del Te- soro y Crédito Públi- co	"	19,604,550.00
6.- Sec. de Est. de Edu- cación y Bellas Artes	"	296,000.00
7.- Sec. de Est. de Agri- cultura, Pecuaria y Colonización	"	157,500.00
8.- Sec. de Est. de Sani- dad y Asistencia Pu- blica	"	135,300.00
9.- Sec. de Est. de Eco- nomía Nacional	"	6,000.00
10.- Sec. de Est. de Pre- visión Social	"	54,000.00
11.- Tribunal de Tierras	"	<u>6,000.00</u>
TOTAL FONDOS ESPECIALES.....	RD\$	<u>20,414,400.00</u>
TOTAL DE APROPIACIONES NACIONALES.....	RD\$	71,376,208.79

FONDOS MUNICIPALES

Sec. de Est. de lo Interior y Policía Fondo 6000: Para subsidios a los Ayuntamientos conforme al plan aprobado por el Poder E- jecutivo		<u>\$ 1,254,750.00</u>
TOTAL.....	RD\$	<u>72,630,958.79</u>
Total de apropiaciones	RD\$	72,630,958.79
Superávit no apropiado del Fondo General	"	<u>37,881.21</u>
TOTAL GENERAL.....	RD\$	<u>72,668,840.00</u>

El anexo No.1 consigna en detalle, mes por mes, el movimiento de los Ingresos por Rentas e Impuestos, así como los Reintegros, que son operaciones de Caja realizados por el Tesorero de la República, Oficial Pagador.

I N G R E S O S

Fondo	100 General	RD\$ 54,377,299.58	
"	900 Préstamos	" 20,250,000.00	
"	1000 Depósitos	" 20,647,981.64	
"	6000 Municipal	" <u>1,314,486.98</u>	
TOTAL DE INGRESOS.....			RD\$ 96,589,768.20

R E I N T E G R O S

Al Fondo	100 General	RD\$ 1,012,672.36	
" "	900 Préstamos	" 200,000.00	
" "	1000 Depósitos	" 21,853.14	
" "	6000 Municipal	" <u>10,000.00</u>	" <u>1,244,525.50</u>
TOTAL GENERAL.....			RD\$ <u>97,834,293.70</u>

Como puede verse, los Ingresos reales ascendieron a RD\$96, - 589,768.20 y los estimados fueron de RD\$72,668,840.00 produciendo un excedente de RD\$23,920,928.20.

El anexo No.2 consigna en detalle, mes por mes, el movimiento de los Egresos por Tesorería de la República.

<u>FONDOS:</u>	<u>CONCEPTOS:</u>	
100	General Servicios personales y otros gastos corrientes	RD\$ 48,797,014.56
900	Préstamos	" 15,405,048.56
1000	Depósitos y Servicios Personales	" 25,265,218.15

6000 Municipal, Fusión de Subsidios a Municipios	RD\$ 1,396,289.89
TOTAL DE EGRESOS AÑO 1950.....	RD\$ 90,863,571.16
Además de los Egresos ocurridos durante el año 1950, se agregan los pagos de compromisos pendientes del año 1949 con cargo al Fondo 100 General	" 1,508,530.09
TOTAL GENERAL.....	<u>RD\$ 92,372,101.25</u>

TESORERIA DE LA REPUBLICA

Las cuentas de la Tesorería de la República, rendida a esta Cámara de Cuentas, mes por mes, han sido examinadas y encontradas correctas de conformidad con las Leyes que autorizan el movimiento de sus operaciones.

Los Ingresos y Egresos, según las cuentas sometidas para su examen, incluyendo el Balance al 31 de Diciembre de 1949, se distribuyeron así:

Balance al 31 de Diciembre de 1949: RD\$ 4,294,182.15

INGRESOS:

Fondo General	RD\$ 54,377,299.58	
Fondos Especiales	" 40,897,981.64	
Fondos Municipales	<u>" 1,314,486.98</u>	" 96,589,768.20

REINTEGROS:

Al Fondo General	RD\$ 1,012,672.36	
A Fondos Especiales	" 221,853.14	
A Fondos Municipales	<u>" 10,000.00</u>	<u>" 1,244,525.50</u>
TOTAL GENERAL.....		<u>RD\$ 102,128,475.85</u>

EGRESOS:

Fondo General	RD\$ 50,305,544.65	
Fondos Especiales	" 40,670,266.71	
Fondos Municipales	<u>" 1,396,289.89</u>	RD\$ 92,372,101.25
Balance al 31 de Diciembre de 1950		<u>" 9,756,374.60</u>
TOTAL GENERAL.....		<u>RD\$ 102,128,475.85</u>

DEMOSTRACION DEL BALANCE

Fondo General	RD\$	3,173,517.18
Fondos Especiales	"	6,370,108.78
Fondos Municipales	"	<u>212,748.64</u>
TOTAL DEL BALANCE.....	RD\$	<u><u>9,756,374.60</u></u>

OFICINA DE CONTABILIDAD GENERAL

Este Organismo, que tiene a su cargo la Contabilidad General de la Nación, ha rendido con toda exactitud los estados consolidados de recursos y obligaciones que comprenden totalmente el ejercicio fiscal correspondiente al año 1950, todos los cuales fueron comprobados por esta Cámara de Cuentas en las visitas de inspección efectuadas en dicho Departamento, en cumplimiento de lo que dispone la Sección 28 de la Ley de Contabilidad No.1114.

El Superávit Económico disponible de RD\$4,522,455.71 que corresponde al Fondo 100 General del año 1950, reconciliando la Tesorería con la Auditoría, queda demostrado así:

Ingresos por Rentas	RD\$	54,377,299.58
Transferencias	"	<u>293,839.16</u>
TOTAL DE INGRESOS Y TRANSFERENCIAS.....	RD\$	54,671,138.74
Asignaciones	"	<u>50,148,683.03</u>
Superávit Económico	RD\$	4,522,455.71
<u>RECONCILIADO ASI:</u>		
Efectivo en Banco	"	3,173,517.18
Traspaso a Fondos Especiales	"	<u>3,671,448.74</u>
TOTAL DE RECURSOS	RD\$	6,844,965.92
Balance de Asignaciones	RD\$	2,143,476.87
Compromisos por liquidar	RD\$	958,390.34
Menos: Avances en Suspensos	"	<u>779,357.00</u>
	"	<u>179,033.34</u>
TOTAL DE OBLIGACIONES REBAJADO.....	RD\$	<u><u>2,322,510.21</u></u>
SUPERAVIT ECONOMICO.....	RD\$	4,522,455.71

DEUDA EXTERNA

El balance de RD\$222,000.00 correspondiente a los Bonos en poder del público al día 31 de diciembre de 1949, fué reducido a RD\$181,500.00 mediante la compra efectuada por los Agentes Fiscales en el curso del año 1950, de RD\$26,000.00 en Bonos de la Emisión 1922/42 y de RD\$14,000.00 de la Emisión 1926/40, quedando el citado balance distribuído de la siguiente manera: RD\$108,000.00 correspondientes a la serie 1922/42 y RD\$73,500.00 a la serie 1926/40. De continuar la reducción de esta cuenta con el ritmo de hoy, es de esperarse que el balance de RD\$181,500.00 correspondiente a los Bonos que permanecen aún en manos de algunos tenedores, experimente una notable reducción durante el año 1951.

REVISION DE CUENTAS EN GENERAL

Las siguientes cuentas, una vez revisadas por la Oficina de Contabilidad General, son enviadas a esta Cámara de Cuentas para su examen final.

COLECTURIAS DE RENTAS INTERNAS:

Estas oficinas recaudadoras, han rendido puntualmente sus cuentas mensuales, las que debidamente revisadas por esta Cámara de Cuentas han sido encontradas correctas.

Las recaudaciones ascienden a la suma de RD\$37,839,790.39 distribuidas así:

Enero	RD\$	2,277,089.03
Febrero	"	2,745,992.27
Marzo	"	4,411,942.32
Abril	"	3,826,409.75
Mayo	"	3,570,067.92
Junio	"	4,031,439.51
Julio	"	3,398,503.75
Agosto	"	2,282,447.99

Septiembre	RD\$	2,289,992.77
Octubre	"	2,193,800.71
Noviembre	"	2,810,713.74
Diciembre	"	<u>4,001,390.63</u>
TOTAL.....		RD\$ 37,839,790.39

ADUANAS DE LA REPUBLICA

Estas cuentas, rendidas mes por mes por el Director General de Aduanas, han sido examinadas y encontradas correctas.

El resumen de sus operaciones es como sigue:

BALANCE AL 31 DE DICIEMBRE DE 1949 RD\$ 68,828.83

<u>POR RECAUDACION:</u>		<u>INGRESOS:</u>	
		<u>POR RECIBOS PROVI SIONALES PENDIEN- TES DE ESTE MES:</u>	
Enero 1950	RD\$ 2,582,841.68	RD\$	1,180,895.00
Feb. "	" 2,504,237.94	"	1,242,278.00
Marzo "	" 2,982,313.19	"	1,707,181.28
Abril "	" 2,007,928.14	"	1,767,183.00
Mayo "	" 2,691,982.71	"	1,896,134.00
Junio "	" 2,283,535.33	"	1,770,646.00
Julio "	" 2,716,273.35	"	2,090,765.00
Agosto "	" 1,088,899.30	"	2,097,813.00
Septbre "	" 1,987,098.55	"	1,795,918.00
Octubre "	" 1,372,875.44	"	2,336,980.00
Novbre "	" 3,173,489.78	"	2,678,768.00
Dicbre "	" <u>4,299,849.95</u>	"	<u>2,656,438.00</u>
	RD\$ 29,691,325.36	RD\$	23,220,999.28
TOTAL DE INGRESOS.....		RD\$ <u>52,912,324.64</u>	
TOTAL GENERAL.....		RD\$ <u>52,981,153.47</u>	

EGRESOS:

<u>POR REMESAS:</u>	<u>POR DERECHOS PERSONALES REEMBOLSADOS</u>	<u>POR RECIBOS PROVISIONALES ANTERIORES A ESTE MES - CANCELADOS</u>
Enero 1950 RD\$ 2,237,290.19	RD\$ 5,405.90	RD\$ 1,327,617.00
Feb. " " 2,206,849.85	" 4,942.45	" 1,567,903.00
Marzo " " 3,158,368.01	" 6,615.55	" 1,503,214.00
Abril " " 2,581,015.30	" 5,349.90	" 1,311,170.28
Mayo " " 2,815,532.61	" 5,974.40	" 1,645,875.00
Junio " " 2,603,320.76	" 6,670.85	" 1,340,942.00
Julio " " 3,224,885.69	" 7,258.85	" 1,720,929.00
Agosto " " 2,637,977.37	" 5,774.40	" 508,992.00
Septbre " " 2,275,942.21	" 5,475.40	" 1,604,062.00
Octubre " " 2,737,429.94	" 7,768.45	" 905,367.00
Novbre " " 3,071,265.83	" 6,041.70	" 2,520,865.00
Dicbre " " 4,351,665.51	" 7,443.30	" 2,919,230.00
RD\$33,901,543.27	RD\$ 74,721.15	RD\$18,876,166.28
TOTAL DE EGRESOS.....		RD\$52,852.430.70
BALANCE AL 31 DE DIC. 1950.....		" 128,722.77
TOTAL GENERAL.....		RD\$52,981,153.47

DEMOSTRACION DEL BALANCE

Aduana de Ciudad Trujillo	RD\$ 123,431.98
" " Jimaní	" 6.40
" " Macorís	" 4,934.05
" " Puerto Libertador	" 350.34
TOTAL DEL BALANCE.....	RD\$ 128,722.77

SERVICIO DE ARRIMO

Las cuentas de este servicio, rendidas mes por mes, fueron examinadas y encontradas correctas.

El resumen de sus operaciones es como sigue:

BALANCE AL 31 DE DICIEMBRE 1949: RD\$ 17,713.53

Ingresos de Enero de 1950	RD\$	21,076.10
" " Feb. " "	"	21,367.48
" " Marzo " "	"	28,221.02
" " Abril " "	"	21,835.63
" " Mayo " "	"	30,151.44
" " Junio " "	"	27,006.71
" " Julio " "	"	34,824.61
" " Agosto " "	"	24,217.34
" " Septbre " "	"	22,863.75
" " Octubre " "	"	31,586.79
" " Novbre " "	"	30,751.22
" " Dicbre " "	"	<u>35,558.01</u>

TOTAL DE INGRESOS.....RD\$ 329,460.10

TOTAL GENERAL.....RD\$ 347,173.63

EGRESOS:

Enero 1950-Depósitos al Tesorero de	la Rep.	RD\$	15,087.99
Feb " " " " " "	"	"	28,272.21
Marzo " " " " " "	"	"	25,595.71
Abril " " " " " "	"	"	24,162.54
Mayo " " " " " "	"	"	24,429.99
Junio " " " " " "	"	"	31,775.75
Julio " " " " " "	"	"	29,818.43
Agosto " " " " " "	"	"	20,862.12
Septbre " " " " " "	"	"	21,548.78
Octubre " " " " " "	"	"	25,265.51
Novbre " " " " " "	"	"	31,577.84
Dicbre " " " " " "	"	"	<u>45,931.88</u>

TOTAL DEPOSITOS AL TESORERO DE LA REP. RD\$ 324,328.75

BALANCE AL 31 DE DICIEMBRE 1950 RD\$ 21,409.55

Suma para igualar por liq. Canceledas " 1,435.33 " 22,844.88

TOTAL GENERAL.....RD\$ 347,173.63

DEMOSTRACION DEL BALANCE

Aduana de Ciudad Trujillo	RD\$	20,560.99
" " San P. de Macorís	"	79.43
" " La Romana	"	39.85
" " Puerto Plata	"	711.19
" " Puerto Libertador	"	<u>18.09</u>
TOTAL DEL BALANCE.....	RD\$	<u><u>21,409.55</u></u>

CEDULA PERSONAL DE IDENTIDAD

Estas cuentas rendidas mes por mes han sido examinadas y encontradas correctas,

El resumen de sus operaciones es como sigue:

BALANCE AL 31 DE DICIEMBRE 1949: RD\$ 1,591,414.50

Ingresos de Enero de 1950	RD\$1,435,097.35	
" " Feb. " "	" 25,042.45	
" " Marzo " "	" 271,527.30	
" " Abril " "	" 208,749.60	
" " Mayo " "	" 57,218.50	
" " Junio " "	" 35,015.30	
" " Julio " "	" 49,208.80	
" " Agosto " "	" 44,151.40	
" " Septbre " "	" 92,057.35	
" " Octubre " "	" 95,300.10	
" " Novbre " "	" 70,442.70	
" " Dicbre " "	" <u>39,169.55</u>	
TOTAL DE INGRESOS.....		RD\$ <u>2,422,980.40</u>
TOTAL GENERAL.....		RD\$ <u><u>4,014,394.90</u></u>

Egresos mes de Enero 1950	RD\$	121,253.60
" " " Feb. "	"	223,105.70
" " " Marzo "	"	665,186.80
" " " Abril "	"	366,758.85

Egresos mes de Mayo 1950	RD\$	191,269.00
" " " Junio "	"	135,972.80
" " " Julio "	"	125,964.05
" " " Agosto	"	192,268.40
" " " Septbre.	"	449,913.35
" " " Octbre.	"	179,081.35
" " " Novbre.	"	185,060.70
" " " Dicbre.	"	<u>72,981.80</u>
TOTAL DE EGRESOS.....	RD\$	2,908,816.40
BALANCE AL 31 DE DICIEMBRE 1950.....	"	<u>1,105,578.50</u>
TOTAL GENERAL.....	RD\$	<u>4,014,394.90</u>

ESPECIES TIMBRADAS

La impresión de Sellos de Rentas Internas durante el año 1950, para Cédula Personal de Identidad para mujeres, Cigarrillos, Consulares, Aceite y Grasa, Estampillas para Bebidas Alcohólicas, Telégrafos y Radios, Cigarros, Fósforos, Inmigración de Recargo, Aéreo, Letra T., Certificado de Salud, Correo Ordinario y Aéreo, Inmigración, Tickets para puentes y Cédula Personal de Identidad, fué realizada de conformidad con los Decretos correspondientes dictados por el Poder Ejecutivo.

Rendidas estas cuentas mes por mes, han sido examinadas y encontradas correctas y el Balance General de los Valores en manos del Encargado de Especies Timbradas, de los diversos tipos, al 31 de Diciembre del año 1950 es de RD\$37,792,856.22.

DISTRIBUCION DEL BALANCE

Sellos de Correo, Aéreo Interior, Aéreo Internacional y Entrega Especial	RD\$	1,564,675.96
Sellos de Correo Ordinarios, Aéreo y Tarjeta Postal	"	988,396.19
" " Telégrafos y Radios	"	623,952.00
" " Letra T y Valores Declarados	"	154,661.45
" " Cédula Personal de Identidad para mujeres (Vieja Edición)	"	66,112.50
" " Cédula Personal de Identidad para hombres (Vieja Edición)	"	38,374.75

Sellos de Recargo de Inmigración	RD\$ 167,085.50
" " Documentos, Servicio Público, Nati- lidad, Cigarrillos, Cigarros, Fosfo- ros y Picadura	" 3,864,097.05
" " Cédula Personal de Identidad	" 3,957,443.50
" " Inmigración	" 1,591,112.50
" " Documentos	" 9,197,250.00
" " Consulares	" 2,042,469.20
" " Previsión Social	" 12,865,191.25
Tickets para Puentes	" 290,675.00
Estampillas para Bebidas Alcohólicas	" 381,359.37
TOTAL DEL BALANCE.....	RD\$ <u>37,792,856.22</u>

OBRAS PUBLICAS, FOMENTO Y RIEGO

Las cuentas del Pagador General, rendidas mes por mes, fueron examinadas y encontradas correctas.

El resumen de sus operaciones es como sigue:

BALANCE AL 31 DE DICIEMBRE 1949:	RD\$ 581,049.68
Ingresos de Enero 1950	RD\$ 379,892.89
" " Feb. "	" 498,950.77
" " Marzo "	" 729,189.08
" " Abril "	" 408,005.38
" " Mayo "	" 775,288.35
" " Junio "	" 690,208.28
" " Julio "	" 527,689.04
" " Agosto "	" 1,064,091.84
" " Septbre."	" 767,834.19
" " Octubre "	" 535,709.76
" " Novbre. "	" 739,097.04
" " Dicbre. "	" <u>742,692.93</u>
TOTAL DE INGRESOS.....	RD\$ <u>7,858,649.55</u>
TOTAL GENERAL.....	RD\$ <u>8,439,699.23</u>

Egresos de Enero de 1950	RD\$	674,729.51
" " Feb. "	"	151,081.36
" " Marzo "	"	1,005,430.59
" " Abril "	"	51,856.46
" " Mayo "	"	1,348,132.02
" " Junio "	"	504,622.66
" " Julio "	"	194,834.98
" " Agosto "	"	1,463,199.57
" " Septbre. "	"	575,417.68
" " Octubre "	"	298,420.09
" " Novbre. "	"	784,588.74
" " Dicbre. "	"	<u>978,910.32</u>
TOTAL DE EGRESOS.....	RD\$	8,031,223.98
BALANCE AL 31 DE DICIEMBRE 1950	"	<u>408,475.25</u>
TOTAL GENERAL.....	RD\$	<u>8,439,699.23</u>

DEMOSTRACION DEL BALANCE

Valores no reclamados:

Efectivo depositado en Banco de Reservas de la Rep. s/ reajuste en su estado de cuentas a la <u>mis</u> ma fecha	RD\$	12,881.01
Efect. en manos de los pagadores	"	4,522.75
Valores en cheques cuyos pagos no han sido liquidados	"	<u>391,071.49</u>
TOTAL DEL BALANCE.....	RD\$	408,475.25

AGRICULTURA, PECUARIA Y COLONIZACION

Las cuentas rendidas por el Pagador General fueron examinadas y en contradas correctas.

El resumen de sus operaciones es como sigue:

BALANCE AL 31 DE DICIEMBRE 1949:	RD\$	13,666.70
Ingresos de Enero 1950	RD\$	19,408.19
" " Feb. "	"	18,549.51

Ingresos de Marzo 1950	RD\$	46,871.96
" " Abril "	"	42,871.72
" " Mayo "	"	30,509.56
" " Junio "	"	74,132.51
" " Julio "	"	97,982.98
" " Agosto "	"	61,589.91
" " Septbre. "	"	43,900.18
" " Octubre "	"	78,936.16
" " Novbre. "	"	41,207.99
" " Dicbre. "	"	<u>72,166.60</u>
TOTAL DE INGRESOS.....	RD\$	<u>628,127.19</u>
TOTAL GENERAL.....	RD\$	<u><u>641,793.89</u></u>

Egresos de Enero 1950	RD\$	11,936.82
" " Feb. "	"	19,848.40
" " Marzo "	"	48,390.30
" " Abril "	"	34,238.94
" " Mayo "	"	35,315.98
" " Junio "	"	73,729.56
" " Julio "	"	101,934.38
" " Agosto "	"	59,846.33
" " Septbre. "	"	33,018.74
" " Octubre "	"	91,039.11
" " Novbre. "	"	54,795.76
" " Dicbre. "	"	<u>50,673.03</u>
TOTAL DE EGRESOS.....	RD\$	614,767.35
BALANCE AL 31 DE DICIEMBRE 1950	"	<u>27,026.54</u>
TOTAL GENERAL.....	RD\$	<u><u>641,793.89</u></u>

DISTRIBUCION DEL BALANCE

En Banco de Reservas de la Republica Dominicana	RD\$	1,565.40
Cheques cuyos pagos no han sido liquidados	"	<u>25,461.14</u>
TOTAL DEL BALANCE.....	RD\$	<u><u>27,026.54</u></u>

UNIVERSIDAD DE SANTO DOMINGO

Estas cuentas rendidas mes por mes, han sido revisadas y encontradas correctas.

El resumen de sus operaciones es como sigue:

BALANCE AL 31 DE DICIEMBRE 1949: RD\$ 33,822.00

Ingresos de Enero de 1950	RD\$	47,162.00
" " Feb. " "	"	40,725.65
" " Marzo " "	"	44,430.35
" " Abril " "	"	58,245.62
" " Mayo " "	"	55,200.00
" " Junio " "	"	56,951.00
" " Julio " "	"	54,227.00
" " Agosto " "	"	74,499.65
" " Sepbre." "	"	55,161.60
" " Octubre." "	"	51,606.70
" " Novbre." "	"	56,808.40
" " Dicbre." "	"	<u>22,103.15</u>

TOTAL DE INGRESOS.....RD\$ 617,121.12

TOTAL GENERAL.....RD\$ 650,943.22

Egresos de Enero de 1950	RD\$	39,439.87
" " Feb. " "	"	48,633.01
" " Marzo " "	"	48,144.61
" " Abril " "	"	51,497.45
" " Mayo " "	"	51,067.26
" " Junio " "	"	51,423.54
" " Julio " "	"	43,583.07
" " Agosto " "	"	61,526.03
" " Septbre" "	"	47,347.35
" " Octubre" "	"	36,018.48
" " Novbre." "	"	59,434.90
" " Dicbre." "	"	<u>51,786.28</u>

TOTAL DE EGRESOS.....RD\$ 589,901.85

BALANCE AL 31 DE DICIEMBRE 1950	RD\$ 61,041.37
TOTAL GENERAL.....	<u>RD\$ 650,943.22</u>

DISTRIBUCION DEL BALANCE

Efectivo en Banco	RD\$ 71,530.30
Menos Cheques no pagados	<u>10,488.93</u>
TOTAL DEL BALANCE.....	<u>RD\$ 61,041.37</u>

CRUZ ROJA DOMINICANA

Estas cuentas, rendidas mes por mes, han sido examinadas y encontradas correctas.

El resumen es el siguiente:

BALANCE AL 31 DE DICIEMBRE 1949:	RD\$ 183,847.89
----------------------------------	-----------------

Ingresos de Enero 1950	RD\$ 2,536.84
" " Feb. "	" 4,131.57
" " Marzo "	" 2,907.19
" " Abril "	" 1,752.96
" " Mayo "	" 4,639.80
" " Junio "	" 17,826.91
" " Julio "	" 9,035.05
" " Agosto "	" 5,527.53
" " Septbre. "	" 8,990.02
" " Octubre "	" 18,302.67
" " Novbre. "	" 2,337.51
" " Dicbre. "	<u>16,548.79</u>

TOTAL DE INGRESOS.....	<u>RD\$ 94,536.84</u>
------------------------	-----------------------

TOTAL GENERAL.....	<u>RD\$ 278,384.73</u>
--------------------	------------------------

Egresos de Enero 1950:	RD\$ 3,277.00
" " Feb. "	" 6,524.76
" " Marzo "	" 6,452.73
" " Abril "	" 5,496.85
" " Mayo "	" 8,295.53
" " Junio "	" 6,887.23
" " Julio "	" 10,061.28

Egresos de Agosto 1950	RD\$	12,154.05
" " Septbre. "	"	19,959.30
" " Octubre "	"	10,066.30
" " Novbre. "	"	8,186.90
" " Dicbre. "	"	<u>8,676.57</u>
TOTAL DE EGRESOS.....	RD\$	106,038.50
BALANCE AL 31 DE DICIEMBRE 1950	"	<u>172,346.23</u>
TOTAL GENERAL.....	RD\$	<u><u>278,384.73</u></u>

DEMOSTRACION DEL BALANCE

Efectivo en Banco s/ Estado de Cuentas	RD\$	172,676.28
Cheques en tránsito	"	<u>330.05</u>
TOTAL DEL BALANCE.....	RD\$	<u><u>172,346.23</u></u>

SELLOS PARA FRANQUEO DE LA CORRESPONDENCIA OFICIAL:

Estas cuentas, rendidas mes por mes, han sido examinadas y encontradas correctas.

El resumen de sus operaciones es como sigue:

BALANCE AL 31 DE DICIEMBRE 1949:	RD\$	612.73
Ingresos de Enero 1950,	RD\$	3,100.00
" " Feb. "	"	0.00
" " Marzo "	"	0.00
" " Abril "	"	0.00
" " Mayo "	"	0.00
" " Junio "	"	3,500.00
" " Julio "	"	0.00
" " Agosto "	"	0.00
" " Septbre. "	"	0.00
" " Octubre "	"	100.00
" " Novbre. "	"	0.00
" " Dicbre. "	"	<u>4,000.00</u>
TOTAL DE INGRESOS.....	RD\$	<u>10,700.00</u>
TOTAL GENERAL.....	RD\$	<u><u>11,312.73</u></u>

Egresos de Enero de 1950	RD\$	432.33
" " Feb. " "	"	496.90
" " Marzo " "	"	473.26
" " Abril " "	"	386.00
" " Mayo " "	"	488.50
" " Junio " "	"	570.20
" " Julio " "	"	356.74
" " Agosto " "	"	718.20
" " Septiembre " "	"	646.30
" " Octubre " "	"	398.00
" " Novbre. " "	"	902.08
" " Dicbre. " "	"	<u>1,032.32</u>
TOTAL DE EGRESOS.....	RD\$	6,900.83
BALANCE AL 31 DE DICIEMBRE 1950	"	<u>4,411.90</u>
TOTAL GENERAL.....	RD\$	<u><u>11,312.73</u></u>

CONSEJO NACIONAL DE LA TUBERCULOSIS

Estas cuentas rendidas mes por mes, han sido examinadas y encontradas correctas.

El resumen de sus operaciones es como sigue:

BALANCE AL 31 DE DIC. 1949:	RD\$	11,558.43
Ingresos de Enero de 1950	RD\$	1,280.99
" " Feb. " "	"	3,795.02
" " Marzo " "	"	4,182.25
" " Abril " "	"	1,626.43
" " Mayo " "	"	7,055.00
" " Junio " "	"	11,891.04
" " Julio " "	"	39,448.12
" " Agosto " "	"	2,177.20
" " Septiembre " "	"	495.00
" " Octubre " "	"	1,202.64
" " Novbre. " "	"	2,172.19

Ingresos de Dicbre. 1950	RD\$ 10,163.94	
TOTAL DE INGRESOS.....	RD\$	85,489.82
TOTAL GENERAL.....	"	<u>97,048.25</u>
Egresos de Enero de 1950	RD\$ 4,109.47	
" " Feb! " "	" 7,786.40	
" " Marzo " "	" 7,426.45	
" " Abril " "	" 2,308.18	
" " Mayo " "	" 6,006.76	
" " Junio " "	" 5,350.52	
" " Julio " "	" 1,503.94	
" " Agosto " "	" 5,880.65	
" " Septbre!" "	" 4,320.05	
" " Octbre." "	" 8,414.83	
" " Novbre." "	" 3,972.45	
" " Dicbre." "	" <u>1,739.34</u>	
TOTAL DE EGRESOS.....	RD\$	58,819.04
BALANCE AL 31 DE DICIEMBRE 1950	"	<u>38,229.21</u>
TOTAL GENERAL.....	RD\$	<u>97,048.25</u>

DEMOSTRACION DEL BALANCE

Efectivo en Banco	RD\$ 38,350.71
Menos cheques en tránsito	" <u>121.50</u>
TOTAL DEL BALANCE.....	RD\$ <u>38,229.21</u>

CUERPO DE BOMBEROS DE SAN PEDRO DE MACORIS

Esta Benemerita Institución rindió puntualmente sus cuentas mensuales, siendò examinadas y encontradas correctas.

El resumen de sus operaciones es como sigue:

BALANCE AL 31 DE DICIEMBRE 1949:	RD\$	1,757.07
Ingresos de Enero de 1950	RD\$	240.00
" " Feb. " "	"	240.00
" " Marzo " "	"	288.00

Ingresos de Abril de 1950	RD\$	240.00
" " Mayo " "	"	240.00
" " Junio " "	"	548.06
" " Julio " "	"	461.00
" " Agosto " "	"	265.00
" " Septbre. " "	"	293.00
" " Octubre " "	"	285.00
" " Novbre. " "	"	257.00
" " Dicbre. " "	"	<u>258.31</u>
TOTAL DE INGRESOS.....	RD\$	<u>3,615.37</u>
TOTAL GENERAL.....	RD\$	<u>5,372.44</u>

Egresos de Enero de 1950	RD\$	156.92
" " Feb. " "	"	363.73
" " Marzo " "	"	525.43
" " Abril " "	"	170.81
" " Mayo " "	"	205.03
" " Junio " "	"	225.63
" " Julio " "	"	1,475.68
" " Agosto " "	"	304.69
" " Septbre. " "	"	227.02
" " Octubre. " "	"	616.37
" " Novbre. " "	"	219.81
" " Dicbre. " "	"	<u>257.71</u>
TOTAL DE EGRESOS.....	RD\$	4,748.83
BALANCE AL 31 DE DICIEMBRE 1950	"	<u>623.61</u>
TOTAL GENERAL.....	RD\$	<u>5,372.44</u>

CUERPO DE BOMBEROS DE CIUDAD TRUJILLO

Las cuentas de esta Benemérita Institución fueron rendidas mes por mes, fueron examinadas y encontradas correctas.

El resumen de las operaciones es como sigue:

BALANCE AL 31 DE DICIEMBRE DE 1949	RD\$	861.09
Ingresos de Enero de 1950	RD\$	2,525.00
" " Feb. " "	"	2,535.00
" " Marzo " "	"	2,835.00

Ingresos de Abril de 1950	RD\$	2,525.00
" " Mayo " "	"	2,525.00
" " Junio " "	"	2,531.31
" " Julio " "	"	2,525.00
" " Agosto " "	"	2,525.00
" " Septbre." "	"	2,325.00
" " Octubre." "	"	2,838.50
" " Novbre." "	"	2,525.00
" " Dicbre." "	"	<u>2,625.00</u>
TOTAL DE INGRESOS.....	RD\$	<u>30,839.81</u>
TOTAL GENERAL.....	RD\$	<u><u>31,700.90</u></u>

Egresos de Enero de 1950	RD\$	2,322.98
" " Feb. " "	"	2,336.69
" " Marzo " "	"	3,442.55
" " Abril " "	"	2,384.00
" " Mayo " "	"	2,004.96
" " Junio " "	"	2,412.49
" " Julio " "	"	2,478.55
" " Agosto " "	"	3,238.07
" " Septbre." "	"	2,196.75
" " Octubre." "	"	2,419.85
" " Novbre." "	"	2,887.39
" " Dicbre." "	"	<u>3,410.92</u>
TOTAL DE EGRESOS.....	RD\$	31,535.20
BALANCE AL 31 DE DICIEMBRE 1950	"	<u>165.70</u>
TOTAL GENERAL.....	RD\$	<u><u>31,700.90</u></u>

CAMARAS DE COMERCIO, AGRICULTURA E INDUSTRIA

Estas Instituciones rindieron puntualmente sus cuentas mensuales, siendo examinadas y encontradas correctas.

El resumen de sus operaciones de Ingresos y Egresos es como sigue:

<u>CAMARAS DE COMERCIO</u>	<u>BALANCE AL</u> <u>31 DIC. 1949</u>	<u>INGRESOS:</u>	<u>EGRESOS</u>	<u>BALANCE AL</u> <u>31 DIC. 1949</u>
Dist. de Santo Dgo.	RD\$ 100.00	RD\$17,899.12	RD\$17,637.88	RD\$ 361.24
Prov. Trujillo	" 0.87	" 5,850.15	" 5,849.28	" 1.74
" Santiago	" 3.54	" 7,424.39	" 7,426.53	" 1.40
" Pto. Plata	" 24.41	" 2,885.75	" 2,863.56	" 46.60
" San P. Macoris	" 8,143.50	" 6,058.08	"10,338.00	" 3,863.58
" Seybo	" 139.70	" 1,539.00	" 1,593.10	" 85.60
" La Vega	" 0.00	" 2,358.17	" 2,358.10	" 0.07
" Espaillat	" 14.70	" 2,670.00	" 2,683.65	" 1.05
" Azua	" 194.83	" 2,533.50	" 2,641.38	" 86.95
" Duarte	" 0.30	" 6,270.02	" 6,140.05	" 130.27
" Barahona	" 37.88	" 3,733.00	" 3,753.85	" 17.03
" Samaná	" 0.00	" 1,420.31	" 1,386.35	" 33.96
" Monte Cristy	" 101.19	" 1,843.00	" 1,890.27	" 53.92
" Benefactor	" 1.05	" 2,537.00	" 2,510.48	" 27.57
" San Rafael	" 316.93	" 1,388.60	" 1,528.95	" 176.58
" Bahoruco	" 13.28	" 1,705.06	" 1,717.56	" 0.78
" Libertador	" 0.00	" 1,403.56	" 1,403.56	" 0.00
" Trujillo Valdez	" 223.49	" 2,453.00	" 2,588.66	" 87.83
" Altagracia	" 1.30	" 2,320.00	" 2,316.87	" 4.43
" Jimaní	" 0.00	" 1,424.57	" 1,401.35	" 23.22
TOTALES	RD\$ 9,316.97	RD\$75,716.28	RD\$80,029.43	RD\$ 5,003.82

CONSEJO ADMINISTRATIVO DEL DISTRITO DE SANTO DOMINGO

Las cuentas de esta Institución rendidas mensualmente fueron examinadas y encontradas correctas.

El resumen de sus operaciones es como sigue:

BALANCE AL 31 DE DICIEMBRE 1949:	RD\$ 303,855.46
Ingresos de Enero 1950	RD\$ 661,938.86
" " Feb. "	" 205,685.65
" " Marzo "	" 226,652.30
" " Abril "	" 116,046.53
" " Mayo "	" 108,611.85

Ingresos de junio de 1950	RD\$	377,058.05
" " Julio " "	"	140,935.53
" " Agosto " "	"	235,412.96
" " Septbre " "	"	167,038.81
" " Octubre " "	"	143,612.58
" " Novbre " "	"	199,223.96
" " Dicbre " "	"	<u>102,441.09</u>

TOTAL DE INGRESOS.....RD\$ 2,684,658.17

TOTAL GENERAL.....RD\$ 2,988,513.63

Egresos de Enero de 1950	RD\$	88,194.19
" " Feb. " "	"	422,801.01
" " Marzo " "	"	418,721.33
" " Abril " "	"	195,443.85
" " Mayo " "	"	166,301.21
" " Junio " "	"	338,135.19
" " Julio " "	"	154,523.66
" " Agosto " "	"	145,685.33
" " Septbre " "	"	196,641.34
" " Octubre " "	"	229,398.48
" " Novbre " "	"	188,443.59
" " Dicbre " "	"	<u>244,805.55</u>

TOTAL DE EGRESOS.....RD\$ 2,789,094.73

BALANCE AL 31 DE DICIEMBRE 1950 " 199,418.90

TOTAL GENERAL.....RD\$ 2,988,513.63

DEMOSTRACION DEL BALANCE

Generales Cuenta Consejo	RD\$	142,522.25
Eventualidad	"	14,591.67
Fianzas Proventos	"	2,462.10
Eventualidad Compra Sueldos	"	437.18
Inmobiliario	"	39,380.52
Hipódromo Perla Antillana	"	<u>25.18</u>
TOTAL DEL BALANCE.....RD\$		<u>199,418.90</u>

ACUEDUCTOS DE LA REPUBLICA

El total recaudado por los Acueductos de Ciudad Trujillo, San Pedro de Macorís, San Francisco de Macorís, Monte Cristy, La Vega, San Cristóbal, Azua, Baní, Monseñor Nouel, Higüey, Las Matas de Farfán, Tenares, Hato Mayor, Salcedo, Villa Trinitaria, San Juan de la Maguana, Cotuy, Salcedo, Yaguata, Valverde, Esperanza, Puerto Plata, Seybo, Santiago Rodríguez, Villa Isabel, Monción, Sánchez, Boca Chica, Elías Piña, Jimaní, San José de Ocoa, San José de las Matas, Villa Bisonó, Villa González, Yamasá, Barahona, Villa Altagracia, Samaná y Bayagua - na.

Ingresos de Enero 1950		RD\$	47,053.30
"	" Feb.	"	44,655.30
"	" Marzo	"	54,187.54
"	" Abril	"	46,737.83
"	" Mayo	"	55,689.27
"	" Junio	"	52,951.21
"	" Julio	"	50,842.52
"	" Agosto	"	54,980.51
"	" Septbre.	"	54,547.34
"	" Octubre.	"	56,170.87
"	" Novbre.	"	54,636.44
"	" Dicbre.	"	<u>56,027.84</u>

TOTAL RECAUDADO.....RD\$ 628,479.97

INSTALACIONES ELECTRICAS EN EL PAIS A CARGO DE LA DIRECCION GENERAL DE ACUEDUCTOS:

El total recaudado por las oficinas de los acueductos de San José de Ocoa, San José de las Matas y Jimaní, por concepto de Luz Eléctrica ascendió a la suma de RD\$18,089.11. Estas oficinas rindieron sus cuentas mes por mes y examinadas por esta Cámara fueron encontradas correctas.

Su distribución es como sigue:

Enero	RD\$	0.00
Febrero	"	1,081.73

Marzo	RD\$	1,821.25
Abril	"	1,298.62
Mayo	"	1,696.84
Junio	"	1,724.72
Julio	"	1,724.23
Agosto	"	1,326.17
Septbre.	"	1,456.38
Octubre	"	1,536.78
Noviembre	"	1,819.15
Diciembre	"	<u>2,603.24</u>
TOTAL RECAUDADO.....	RD\$	<u><u>18,089.11</u></u>

INGRESOS Y EGRESOS MUNICIPALES

Las cuentas rendidas por los Ayuntamientos de Comunes y Distritos para justificar el cumplimiento de sus presupuestos durante el año 1950, fueron examinadas por esta Cámara y encontradas correctas. Por el anexo No.3 de este Informe quedan demostradas las operaciones realizadas en Hacienda Municipal.

A saber:

BALANCE AL 31 DE DIC. 1949	RD\$	486,774.05
Ingresos Nacionales	RD\$	3,689,844.30
" Municipales	"	<u>2,898,288.18</u>
TOTAL DE INGRESOS.....	RD\$	<u>6,588,132.48</u>
TOTAL GENERAL.....	RD\$	<u><u>7,074,906.53</u></u>
Egresos Nacionales	RD\$	3,699,360.22
" Municipales	"	<u>2,872,165.48</u>
TOTAL DE EGRESOS.....	RD\$	6,571,525.70
BALANCE AL 31 DE DIC. 1950	"	<u>503,380.83</u>
TOTAL GENERAL.....	RD\$	<u><u>7,074,906.53</u></u>

C O N C L U S I O N E S

Por el anexo No.1 que figura en la segunda parte de este Informe, se demuestra que el producto de los Ingresos reales ascendió a

la suma de.....RD\$ 96,589,768.20

Valor que comparado con los Ingresos estima
dos en la Ley de Gastos Públicos y otras
Leyes " 72,668,840.00

arroja un excedente de Ingresos reales so-
bre los Ingresos estimados de RD\$ 23,920,928.20

Todas estas cifras son reveladoras de un auge sin preceden-
tes en la vida económica de la República, y ellas hacen honor al
dinamismo constructivo y al espíritu previsor del Excelentísimo
Señor Presidente de la República, Generalísimo Dr. Rafael L. Tru-
jillo Molina, Benefactor de la Patria, en su incansable patrióti-
co empeño de fortalecer los fundamentos de nuestra independencia
financiera, gloriosa conquista lograda por los fecundos desvelos
del gran Estadista, de cuya permanencia en la Primera Magistratu-
ra del Estado, tan justamente encarecida, ha derivado y deriva el
país tantos beneficios concretados en la paz y el bienestar imper-
turbables de que disfruta la Nación.

Muy respetuosamente,

DR. HOMERO HENRIQUEZ
Presidente de la Cámara de Cuentas
de la República.

CIUDAD TRUJILLO, D. S. D.
Marzo de 1951.-

mgrb.-

SEGUNDA PARTE

CAMARA DE CUENTAS DE LA REPUBLICA
ESTADO DEMOSTRATIVO DE LOS INGRESOS DE LA NACION
DURANTE EL AÑO DE 1950.-

ANEXO No.1



	ENERO	FEBRERO	MARZO	ABRIL	MAYO	JUNIO	JULIO	AGOSTO	SEPTIEMBRE	OCTUBRE	NOVIEMBRE	DICIEMBRE	TOTAL	TOTAL GENERAL
FONDO 100 GENERAL.-														
1.- RENTAS DEL ESTADO:														
c/ ADUANAS:														
A) ORDINARIAS:														
1.-DE DERECHO PRIVADO:														
Por Servicio de arrimo de carga	15,087.99	28,272.21	25,595.71	24,162.54	24,429.99	31,775.75	29,818.43	20,862.12	21,548.78	25,265.51	31,577.84	45,931.88	324,328.75	
" Arrendamiento de Bienes Inmuebles	86.23	120.38	147.93	190.38	92.10	4.00	10.00	-	-	-	4.00	95.24	750.26	
2.- DE DERECHO PUBLICO:														
B- IMPUESTOS:														
2- INDIRECTOS:														
B-2A-1 IMPORTACION														
Por Arancel	736,000.23	871,034.84	1,138,014.34	1,151,397.75	1,097,721.16	927,719.41	1,316,562.42	1,372,583.95	1,272,118.16	1,536,247.62	1,505,759.76	1,771,314.11	14,696,473.75	
" Alcohol, Bebidas y Gasolina. Ley 949, 10%	2,417.94	7,077.50	7,699.83	9,801.18	4,986.55	2,700.14	-	-	-	-	-	-	34,883.14	
" Productos derivados del Petróleo Ley, 1019	54,640.94	49,983.11	71,968.08	78,990.05	40,223.43	2,514.85	6,353.71	-	-	-	-	-	304,674.17	
" Imp. Esp. 2cts. s/Gl. Diessel Oil Ley.1767 (50%)	-	491.67	6,320.91	4,981.63	2,793.78	260.55	-	-	-	-	-	-	14,848.54	
" Tejidos Ley.1340	28,408.34	38,826.79	61,032.33	55,400.12	52,434.99	28,768.91	1,070.74	-	-	-	-	-	263,942.22	
" Introduc. películas cinematográficas con fines especulativos Ley No.1124.	2,126.12	2,290.47	3,867.59	2,066.80	1,936.53	1,356.93	-	-	-	-	-	-	13,644.44	
" Introduc. Cigarrillos y Cigarros Extranjeros	1,418.66	1,566.11	1,716.17	1,650.26	1,434.09	21.38	-	-	-	-	-	-	7,806.67	
" Introduc. Brandy, Coñac, Whisky, Cervezas Etc. Ext.	15,143.57	16,538.42	14,266.58	13,215.83	7,669.92	958.51	-	-	-	-	-	-	67,787.83	
" Maderas, ordinarias, Trozos y traviesas	25.00	17.00	5.85	22.00	11.99	83.00	-	-	-	-	-	-	164.84	
" Derechos Consulares	72,278.05	74,130.02	92,566.41	103,605.69	81,238.59	72,418.30	103,137.07	104,091.52	106,748.76	124,333.37	127,452.07	167,578.01	1,229,577.86	
" Documentos de Aduanas	13,932.75	15,000.68	19,030.00	17,569.50	18,532.75	15,378.80	19,048.25	17,910.00	20,007.00	20,997.50	24,089.82	32,468.25	233,965.30	
" Carga, Servicio de Muelle y almacenaje	54,261.66	82,164.93	98,141.24	60,489.56	36,608.39	7,821.14	14,575.38	8,758.15	10,936.68	9,381.35	8,220.81	38,771.20	430,130.49	
" Derechos de Puertos	6,577.52	6,274.10	8,237.85	6,016.35	5,138.77	2,206.07	2,713.21	2,806.80	2,539.39	2,356.00	1,972.39	2,632.41	49,470.86	
" Patentes de Import.	201,395.77	283,695.22	263,556.55	219,260.43	205,914.50	213,970.75	211,341.49	104,635.38	208,547.65	175,345.32	294,803.90	401,968.61	2,784,437.57	
" 10% sobre Patentes	20,143.23	28,373.07	26,360.12	21,927.78	20,577.10	21,398.11	21,135.04	10,465.16	20,857.50	17,537.42	29,485.22	40,197.75	278,457.50	
" Impuesto Unificado Importación L.2397 (54%)	-	-	-	-	-	82,704.25	124,298.14	109,489.15	93,612.43	190,788.04	152,543.48	128,542.33	881,977.82	
B-2A-2-EXPORTACION:-														
" Café Ley 1328	22,634.05	5,314.65	-	0.74	-	-	-	-	-	-	-	-	27,949.44	
" Cacao Ley 1328	2,739.56	-	-	-	-	-	-	-	-	-	-	-	2,739.56	
" Guineos	675.22	717.88	1,833.88	2,239.62	2,441.64	1,858.80	2,997.06	4,802.54	2,277.34	3,581.78	2,785.28	2,090.36	28,421.40	
" Madera en Bruto o Labrada.	916.44	710.66	1,723.11	1,963.90	930.49	1,313.47	482.11	835.01	1,442.75	681.11	1,096.01	1,317.31	13,412.37	
" Patentes Exportación.	32,397.13	48,916.54	84,688.10	39,034.96	70,191.30	69,315.67	58,659.34	19,628.55	16,598.14	4,507.13	3,244.85	7,515.65	454,697.36	
" 10% sobre Patentes	3,239.76	4,891.77	8,479.34	3,911.64	7,021.46	6,936.33	5,869.14	1,973.59	1,663.43	450.96	331.99	748.07	45,517.48	
" Carga, Servicio de Muelle y almacenaje.	43,579.88	147,268.88	332,146.05	186,535.51	270,437.28	271,653.24	269,840.26	135,827.64	98,383.55	95,060.17	85,248.53	113,257.00	2,049,237.99	
" Derechos de Puertos	2,094.17	8,702.56	19,346.71	9,788.56	18,168.19	16,620.21	14,754.16	10,450.54	9,237.66	8,871.15	9,097.16	9,466.67	136,597.74	
" Documentos de Aduanas	5,726.25	9,878.00	17,313.50	7,985.00	14,231.00	13,551.00	12,769.00	4,293.00	3,581.00	1,044.00	789.00	1,422.00	92,582.75	
" Imp. s/Ventas Exportación Ley #1966	31,090.14	6,483.62	443.18	627.31	468.24	29.56	313.16	-	2.24	10.47	-	-	39,467.92	
TOTAL A CARGO ADUANAS.....														RD\$24,507,746.02
C/COLECTURIAS Y TESORERIA DE LA REPUBLICA:-														
ORDINARIAS:-														
1.-DE DERECHO PRIVADO:-														
Por Acueducto C.Trujillo	23,570.51	29,023.99	32,643.25	26,955.97	32,385.98	32,554.39	31,066.28	33,665.94	31,995.19	32,959.05	32,500.73	38,391.23	377,712.51	
" Otros acueductos de la República	15,129.32	18,126.88	19,096.35	18,264.77	19,846.00	19,063.30	18,986.88	19,277.58	19,795.31	20,892.16	19,097.83	23,545.04	231,121.42	
" Energía Eléctrica	-	1,022.47	1,646.25	1,048.16	1,938.00	1,773.74	1,369.80	1,691.47	1,358.15	1,259.97	1,775.53	2,971.43	17,854.97	
" Cloacas, Acometidas Sanitarias.	210.00	300.00	320.00	580.00	440.00	950.00	645.00	1,330.00	1,407.50	882.50	730.50	382.00	8,177.50	
" Arrendamiento Lotería Nacional	23,115.35	18,492.28	23,115.35	18,492.28	18,586.78	23,115.35	18,492.28	26,909.59	22,884.60	22,884.60	28,605.75	23,384.60	268,078.81	
" Arrend. Bienes Inmuebles	1,861.34	1,313.38	1,413.58	785.43	2,340.82	780.07	1,174.70	1,818.43	977.83	2,162.98	1,150.95	1,318.00	17,097.51	
" Utilidades Banco de Reservas de la República.	266,858.33	-	-	-	-	-	-	-	-	-	-	-	266,858.33	
" Explotación de Granza, Arena, Granito y otros materiales similares	-	-	-	200.00	-	-	-	-	-	-	-	-	200.00	

(C o n t i n u a)

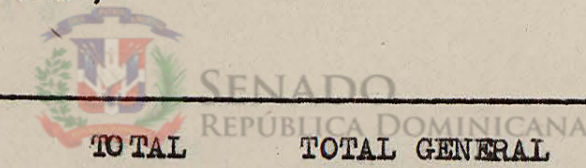


	ENERO	FEBRERO	MARZO	ABRIL	MAYO	JUNIO	JULIO	AGOSTO	SEPTIEMBRE	OCTUBRE	NOVIEMBRE	DICIEMBRE	TOTAL	TOTAL GENERAL
Por Concesiones contratos para la Exploración y Explotación Yacimientos Mineros	122.68	30.00	25.00	5.00	---	12.50	10.00	207.50	13.00	---	5.00	5.00	435.68	
Explotación de Oro	850.30	772.10	352.10	623.00	572.60	303.80	447.30	25.90	---	---	---	---	3,947.10	
Explotación de Yeso	---	---	3,681.82	---	---	---	---	---	---	---	---	---	3,681.82	
Explotación de Plata, Hierro, Cobre, Cromo, Cobalto, Mercurio, Molibdeno y Manganeseo	---	4,227.00	---	---	144.49	---	---	432.86	---	602.99	471.05	---	5,878.39	
Explotación de Mármol, Granito, Serpentina y Pizarra.	---	---	28.80	---	---	---	---	---	---	---	---	---	28.80	
Utilidades s/las Rentas de la Oficina de Suministros del Gobierno	---	---	---	---	---	---	---	---	---	---	---	34,123.02	34,123.02	
2.-DE DERECHO PUBLICO:														
A)- TASAS:-														
Tránsito por las Vías Públicas 60%.	230,674.94	14,633.70	11,908.51	8,484.93	5,927.16	75,207.67	161,315.48	16,632.87	10,889.85	8,318.94	6,467.55	8,349.78	558,811.38	
Tránsito por Puentes	13,594.80	14,199.40	16,166.20	15,031.70	16,316.60	15,577.10	14,599.20	16,744.60	15,877.20	15,240.20	15,375.50	18,466.90	187,189.40	
Duplicados Patentes Com.	26.00	16.00	12.00	8.00	10.00	2.00	6.00	10.00	6.00	8.00	6.00	8.00	118.00	
Licencias para portar Armas de Fuego.	83,185.00	13,825.00	3,035.00	1,880.00	2,440.00	2,015.00	2,015.00	1,030.00	590.00	485.00	240.00	5.00	110,745.00	
Naturalización de Extr.	10.00	100.00	---	10.00	---	10.00	10.00	85.00	10.00	---	230.00	120.00	585.00	
Ventas Sellos de Correo	18,989.61	21,582.80	24,099.67	20,862.67	23,862.20	22,791.97	22,944.09	24,840.55	24,419.18	21,889.06	23,843.55	32,225.92	282,351.27	
Venta Sellos Postales Aereos Exterior	10,524.06	13,699.08	13,997.23	10,491.45	10,919.20	12,344.96	11,404.86	11,432.15	12,159.33	14,081.20	12,177.85	19,087.03	152,318.40	
Intercambio Bultos Post.	93.35	---	18,195.57	---	2,800.81	39.95	227.44	---	---	98.58	---	14,477.98	35,933.68	
Apartado de Correos	3,508.00	1,838.00	156.00	3,460.00	1,875.50	544.50	4,015.00	1,011.50	388.50	3,999.00	773.00	429.50	21,998.50	
Primas s/Valores Declarados	1,030.08	1,642.90	1,867.80	1,480.22	1,786.89	1,782.05	1,552.82	1,753.26	1,601.02	1,712.80	1,624.51	2,238.49	20,122.84	
Sellos Telégrafos y Radios	9,141.54	15,877.69	8,533.99	7,991.43	10,572.00	10,682.53	9,150.88	26,181.78	8,703.66	17,212.73	9,039.67	12,338.44	145,426.34	
Empresas de Servicios de Utilidades Públicas.	2,316.50	3,029.32	1,489.00	1,861.61	1,560.16	1,988.10	3,945.60	1,752.50	1,593.80	4,175.00	1,473.20	2,056.69	27,241.48	
Servicios Judiciales	566.50	969.33	1,067.46	769.02	1,064.53	1,091.48	1,089.70	1,128.73	1,057.42	1,082.90	1,084.60	1,202.32	12,173.99	
25% Derechos que reciben Oficiales Estado Civil.	1,796.75	2,110.35	2,251.80	2,105.50	2,601.75	2,370.50	2,305.75	2,894.85	2,735.75	2,372.00	2,488.33	3,309.13	29,342.46	
Derechos Consulares	2,162.58	2,441.76	2,638.58	32.00	7,661.59	2,964.64	2,728.77	3,033.49	3,673.30	3,715.20	4,712.77	3,368.32	39,133.00	
70% de la venta de Formularios p/Fact. Consulares	281.85	1,464.90	1,603.44	---	3,502.33	1,236.26	489.73	1,352.85	1,328.96	1,435.96	1,289.45	1,540.42	15,526.15	
Permisos p/Importar, Adquirir y revender Materias Explosivas	3,700.00	25.00	25.00	---	---	---	---	---	---	---	---	---	50.00	3,800.00
Instalación de Estaciones Radio-Eléctricas	10.00	80.00	---	60.00	---	140.00	80.00	10.00	---	---	---	---	40.00	420.00
Instalación Laboratorios Indust. y Farmacéuticos	300.00	300.00	---	140.00	100.00	350.00	---	---	---	---	---	---	---	1,190.00
Inserción en la G. Oficial de Documentos y Avisos	177.00	214.00	328.00	194.00	181.00	214.00	236.00	220.00	149.00	168.00	488.00	308.00	2,877.00	
Venta Gaceta Oficial	676.15	158.45	105.10	119.15	90.50	99.55	105.00	64.30	47.45	53.90	18.00	154.40	1,691.95	
Venta Publicaciones Ofic.	74.45	80.85	107.75	56.40	19.25	53.25	17.05	5.80	17.60	5.70	12.10	49.35	499.55	
Constitución de Fianzas y Consig. de Valores en Oficinas del Gob. Dominicano	0.40	3.07	0.15	---	0.79	11.12	65.40	0.40	10.21	3.78	6.41	---	81.31	
Marcas de Fábrica	625.00	1,390.00	1,495.00	670.00	1,185.00	760.00	995.00	1,225.00	710.00	630.00	635.00	1,145.00	11,465.00	
Patentes de Invención	---	40.00	80.00	40.00	15.00	40.00	80.00	40.00	---	---	40.00	65.00	440.00	
Cert. de Inscripción y Venta Drogas Narcóticas	3,080.00	916.00	663.00	284.00	216.00	130.00	60.00	49.00	108.00	38.00	22.00	40.00	5,606.00	
Cert. de Buena Salud y Buena Conducta	7,020.74	3,620.80	2,062.85	6,244.15	2,175.15	1,936.50	8,024.55	2,187.85	1,519.95	6,423.60	1,967.85	1,305.60	44,489.59	
20% Honorarios Méd. en Hosp. del Estado	---	---	---	---	---	---	---	---	139.10	189.60	114.50	356.90	800.10	
Cert. de Reg. de las profesiones y Of. Médicos.	83.00	5.00	10.00	45.00	400.00	85.00	110.00	20.00	10.00	15.00	65.00	5.00	853.00	
Reg. de Patentizados	370.00	250.00	430.00	---	80.00	690.00	230.00	---	750.00	100.00	290.00	240.00	3,430.00	
1% s/Propaganda Comercial Rifas Gratuitas	---	---	30.75	---	0.50	---	---	---	0.80	0.11	3.90	---	36.06	
Solicitud Títulos de Agua, Perm. p/const. de canales privados y p/uso de las aguas con fines de riego.	14,989.09	3,320.53	3,022.86	2,800.60	1,123.18	9,439.73	4,616.55	10,335.03	11,734.45	2,287.12	2,444.90	3,669.28	69,783.32	
Perm. Ventas Drogas Lista B.	535.00	330.00	60.00	5.00	12.00	20.00	27.00	10.00	10.00	10.00	5.00	---	1,024.00	
Análisis en Lab. Nac.	---	---	---	---	---	2,195.00	3,030.25	2,630.00	2,970.00	3,025.00	2,465.00	4,185.00	20,500.25	
Pago Agricultura a/o. Maquinaria Agric. labores que rinde Equipo.	1,204.61	3,439.17	4,000.85	5,907.77	5,629.78	4,955.24	4,224.02	4,016.83	3,921.49	2,966.50	4,179.49	3,636.40	48,082.15	
Derechos Licencias Maestros Constructores	80.00	50.00	25.00	5.00	20.00	5.00	5.00	---	---	5.00	---	5.00	200.00	


	ENERO	FEBRERO	MARZO	ABRIL	MAYO	JUNIO	JULIO	AGOSTO	SEPTIEMBRE	OCTUBRE	NOVIEMBRE	DICIEMBRE	TOTAL	TOTAL GENERAL
Por Servicios Privados en Hospitales del Estado	-,-,-,-,-	-,-,-,-,-	-,-,-,-,-	-,-,-,-,-	691.12	14,125.60	14,105.32	14,014.15	13,872.00	13,822.16	13,983.08	14,455.71	99,069.14	
B- IMPUESTOS:														
B-1-DIRECTOS:-														
" Cédula Pers. Identidad	79,381.75	210,611.50	449,075.50	516,685.75	199,878.00	137,659.50	117,682.30	94,553.80	126,305.20	120,306.70	90,847.25	74,241.00	2,217,228.25	
" Recibo Alquileres de Casas Ley #1692	7,456.50	2,233.75	1,152.75	238.50	54.50	23.75	17.75	1.00	2.50	1.50	-,-,-,-,-	-,-,-,-,-	11,182.50	
" Inmigración	81,524.50	20,440.00	15,938.50	5,649.00	5,421.50	2,819.50	2,410.50	4,233.05	1,685.50	4,951.50	9,931.00	1,543.00	136,685.55	
" Propiedad Urbana y otras mejoras.	910.99	739.82	858.84	346.37	313.90	186.05	392.98	92.73	239.13	243.25	48.98	91.58	4,464.62	
" Patentes de Ind. y Com.	404,699.50	77,241.84	24,285.56	9,389.55	5,208.04	211,788.71	279,510.26	21,658.11	10,747.52	13,796.90	7,085.24	3,831.65	1,069,242.88	
" 10% sobre Patentes de Industria y Comercio	54,382.93	7,800.37	1,860.75	762.63	431.58	16,908.36	22,376.15	1,659.38	862.78	1,104.19	572.29	303.42	109,024.83	
" 10% s/Pasajes al Ext.	926.47	1,478.30	4,290.80	688.50	6,223.19	5,656.83	6,197.38	2,094.68	6,611.20	13,807.50	6,478.73	7,619.65	62,073.23	
" 2 1/2% Recaudación anual en efectivo de la Cía. Eléctrica de Sto. Dgo.	5,388.33	4,543.48	4,176.16	5,044.77	4,522.08	4,817.01	4,827.37	5,244.21	4,626.64	4,912.04	4,864.41	5,267.05	58,233.55	
" 2 1/2% Recargo Anual Bruto Cía. Dom. Teléfono CxA.	-,-,-,-,-	-,-,-,-,-	-,-,-,-,-	-,-,-,-,-	-,-,-,-,-	3,596.65	-,-,-,-,-	-,-,-,-,-	-,-,-,-,-	-,-,-,-,-	-,-,-,-,-	-,-,-,-,-	3,596.65	
" 5 y 2% s/ ler. y 2do. Premio Lotería Nacional.	5,700.00	4,560.00	5,700.00	6,200.00	4,640.00	5,800.00	4,640.00	7,340.00	4,640.00	4,680.00	6,000.00	9,100.00	69,000.00	
" Ejecutur para el ejercicio cualquier profesión	380.00	270.00	595.00	360.00	240.00	210.00	360.00	260.00	60.00	300.00	1,620.00	630.00	5,285.00	
" Préstamos Hipotecarios	2,217.25	7,764.25	5,252.75	1,771.50	415.00	275.00	133.00	502.00	182.00	167.50	130.25	197.00	19,007.50	
" Impuesto s/Renta 97%	18,163.39	19,166.13	57,083.48	98,257.31	94,177.65	38,187.06	410,159.11	399,006.08	113,032.53	111,140.13	65,150.95	82,388.70	1,505,912.52	
" Diploma Maestros Constructores.	100.00	200.00	100.00	20.00	80.00	-,-,-,-,-	20.00	-,-,-,-,-	-,-,-,-,-	-,-,-,-,-	20.00	20.00	560.00	
B2-INDIRECTOS:														
B2-A-2 EXPORTACION:-														
Por Melazas, Miele y Siropes	837.89	-,-,-,-,-	-,-,-,-,-	-,-,-,-,-	-,-,-,-,-	-,-,-,-,-	-,-,-,-,-	-,-,-,-,-	-,-,-,-,-	13,015.68	-,-,-,-,-	-,-,-,-,-	13,853.57	
B2-B-CONSUMOS:														
B2B-1-S/PRODUCCION NACIONAL:														
Por Alcoholes	7,266.70	8,053.33	5,133.35	5,533.34	4,600.00	5,466.68	8,200.06	11,760.03	6,466.70	9,146.69	7,800.04	10,360.01	89,786.93	
" Alcoholes 10% L.949	1,067.80	1,083.87	869.16	854.36	1,043.81	915.83	1,193.28	1,310.40	1,291.57	1,206.14	1,532.77	2,634.03	15,003.02	
" Alcoholes 20% (Bay-Rum)	600.00	700.00	1,200.00	1,000.00	650.00	950.00	1,150.00	1,500.00	1,850.00	2,300.00	1,350.00	1,700.00	14,950.00	
" Alcoholes 80% (Env.Lic)	89,914.55	78,652.12	78,383.57	68,195.23	82,621.33	72,215.82	92,217.25	98,114.34	102,358.67	94,473.98	121,698.77	208,720.42	1,181,566.05	
" Cervezas	26,507.25	24,411.75	74,379.25	49,841.00	60,258.00	76,428.00	63,489.25	75,919.25	73,876.00	67,542.75	66,038.50	88,728.75	747,419.75	
" Vinos	987.16	325.74	700.48	923.53	454.37	1,227.73	423.70	704.48	845.73	576.37	1,897.52	2,118.55	11,185.41	
" Estampillas Control s/Productos alcohólicos, Ginebras y Licores Dulces	14,951.20	15,340.00	14,960.00	13,660.00	16,242.50	16,080.00	16,725.00	16,540.00	21,757.00	21,115.00	24,295.00	49,417.50	241,083.20	
" Cigarros	8,588.36	10,658.51	11,170.38	8,549.72	12,018.68	11,148.84	10,813.68	10,931.52	10,927.00	9,573.34	10,166.50	13,598.34	128,144.87	
" Cigarrillos	126,000.00	143,500.00	168,000.00	164,500.00	193,550.00	203,000.00	192,500.00	196,000.00	220,500.00	193,550.00	217,001.75	316,088.29	2,334,190.04	
" Fosforos	22,000.00	24,500.00	27,000.00	20,500.00	29,000.00	25,000.00	27,000.00	25,500.00	25,170.00	28,500.00	26,000.00	33,000.00	313,170.00	
" Azucar Ley#982-1969	9,268.76	414,796.15	639,737.85	814,716.34	826,017.39	798,149.84	474,759.10	88,631.86	28,280.25	23,871.98	6,811.64	1,214.75	4,126,255.91	
" Harina molida en el País	-,-,-,-,-	139.48	104.25	71.45	65.32	47.64	84.34	57.84	161.25	66.69	178.04	217.04	1,193.34	
" Industr. de Carnes 50%.	352.44	512.86	487.92	319.94	539.66	605.13	773.82	548.95	547.73	611.65	525.94	870.29	6,696.33	
" Melazas	-,-,-,-,-	-,-,-,-,-	350.46	-,-,-,-,-	-,-,-,-,-	-,-,-,-,-	-,-,-,-,-	0.49	-,-,-,-,-	54,763.49	-,-,-,-,-	852.86	55,967.30	
B2B-2 SOBRE VENTAS:														
" Ventas de Bebidas Gaseosas Ley #1922	11,999.82	5,665.85	4,356.59	7,066.76	8,013.92	9,791.91	11,561.89	10,394.47	14,059.51	11,491.93	10,740.34	9,843.70	114,986.69	
" Azucar p/Consumo Interno	93,131.66	109,089.21	143,818.09	131,249.06	136,397.81	116,034.03	111,985.59	172,808.39	121,680.00	145,922.60	113,799.09	122,548.57	1,518,464.10	
" Madera aserrada para la venta en el País	14,532.55	15,568.50	25,935.63	24,083.21	25,113.83	25,388.11	27,876.41	32,004.19	27,838.35	26,599.81	24,555.05	31,556.25	301,051.89	
" Venta de Cigarrillos al p/mayor Ley.794	8,532.00	11,480.00	9,462.80	12,553.80	11,318.00	10,818.20	14,881.40	13,548.60	13,871.80	9,898.60	13,782.60	24,900.20	155,048.00	
" Vental al p/mayor Bebidas Alc. Prod. Nacional.	55,093.88	31,460.31	31,820.79	27,948.25	35,268.62	37,755.93	34,544.98	40,146.09	40,347.20	41,632.31	62,561.54	91,531.62	530,111.52	
" Excedente de precio sobre venta de almidón	500.00	500.00	500.00	500.00	500.00	500.00	500.00	500.00	500.00	500.00	500.00	500.00	6,000.00	
" Venta Bruta Ley #1966	299,638.93	8,303.01	3,436.86	6,100.14	1,176.22	364.18	211.16	31.15	343.07	703.41	10,628.09	1,379.22	332,315.44	
" Venta s/mercancías Importación (5%)	112,848.42	153,003.83	161,685.45	150,075.78	149,044.66	130,172.06	169,531.53	176,547.89	182,606.42	196,371.15	214,315.76	288,933.79	2,085,136.74	
" Venta s/mercancía Exportación (5 y 1%)	55,230.71	112,259.08	135,513.92	106,224.08	179,244.58	252,286.84	194,222.02	154,890.80	39,367.69	37,036.11	65,326.56	286,852.21	1,618,454.60	
" Venta s/mercancía Existencia	55.99	690.38	66,024.57	334,207.77	288,110.69	29,554.89	119,873.74	233,919.65	106,430.93	271,166.15	21,059.51	11,218.82	1,482,313.09	
" Venta s/mercancía Producción (5%)	-,-,-,-,-	67,134.02	65,890.08	60,081.83	69,521.05	119,256.68	84,550.44	77,890.34	91,051.65	84,386.51	83,063.48	90,196.06	893,022.14	
B2C-TRANSMISIONES DE BIENES Y NEGOCIOS:														
B2C-1 TRANSMISIONES DE BIENES:														
" Sucesiones y Donaciones	3,659.76	84,552.74	663,888.59	21,312.60	7,027.46	4,212.55	9,152.33	7,034.64	7,006.93	1,090.02	13,285.69	1,103.48	823,326.79	

	ENERO	FEBRERO	MARZO	ABRIL	MAYO	JUNIO	JULIO	AGOSTO	SEPTIEMBRE	OCTUBRE	NOVIEMBRE	DICIEMBRE	TOTAL	TOTAL GENERAL
Por Inscripción de Hipotecas y Transcripción de Derechos Inmobiliarios	4,410.12	4,216.24	3,621.32	3,440.71	4,307.13	3,920.18	3,832.57	4,163.50	4,223.53	4,521.13	3,865.35	4,930.19	49,451.97	
" Permiso para Ventas Acumulativas	-,-,-,-,-	260.00	-,-,-,-,-	-,-,-,-,-	35.20	173.00	-,-,-,-,-	452.00	-,-,-,-,-	35.20	80.00	-,-,-,-,-	1,035.40	
" Actos Intervenidos por Registradores de Títulos	6,293.12	16,431.53	13,525.26	11,460.65	16,204.05	16,020.45	8,656.70	16,302.53	13,047.99	13,413.11	9,295.84	7,996.46	146,647.69	
" Ventas en Almonedas (Pública Subasta)	21.25	15.05	1,373.30	87.75	93.41	47.11	42.48	24.07	65.09	15.59	27.65	193.71	2,006.46	
" Venta Condicional de Inmueble Barrio Mej. Social B2C-2-NEGOCIOS:	-,-,-,-,-	-,-,-,-,-	-,-,-,-,-	-,-,-,-,-	-,-,-,-,-	-,-,-,-,-	-,-,-,-,-	-,-,-,-,-	-,-,-,-,-	-,-,-,-,-	-,-,-,-,-	2,207.55	2,207.55	
" Sellos para Documentos	103,630.94	82,794.88	87,385.25	71,911.50	86,514.75	109,144.13	128,835.27	94,274.63	79,438.77	76,086.55	87,707.81	146,810.63	1,154,535.11	
" Registro de Actas Judiciales y Extrajudiciales	1,989.24	1,485.62	2,149.04	3,259.35	1,493.15	3,871.39	2,152.22	2,583.65	1,715.13	2,923.59	2,608.08	2,535.72	28,766.18	
" Préstamos Menor Cuantía	500.00	-,-,-,-,-	500.00	-,-,-,-,-	-,-,-,-,-	500.00	1,300.00	500.00	-,-,-,-,-	-,-,-,-,-	-,-,-,-,-	-,-,-,-,-	3,300.00	
" Prima s/Poliza Seguros	4,712.78	5,604.66	5,901.72	6,198.27	3,874.66	3,192.05	10,312.97	6,189.98	6,162.87	3,188.51	8,238.05	13,031.02	76,607.54	
" Autorización p/negociar en el ramo de seguros	-,-,-,-,-	-,-,-,-,-	-,-,-,-,-	-,-,-,-,-	-,-,-,-,-	-,-,-,-,-	-,-,-,-,-	200.00	-,-,-,-,-	-,-,-,-,-	-,-,-,-,-	-,-,-,-,-	200.00	
" Constitución de C por A, o Encomienda por Acciones	844.48	832.13	1,607.50	1,286.66	648.13	1,518.75	445.00	1,092.19	375.00	883.75	1,408.88	3,509.38	14,451.75	
3-EXTRAORDINARIAS:														
C/ADUANAS:														
3-EXTRAORDINARIAS:														
C/COLECTURIAS Y TESORERIA DE LA REPUBLICA:														
Por Multa Tribunales	1,261.00	3,323.00	3,403.00	1,928.00	4,738.00	4,315.00	3,131.00	3,870.00	3,930.00	3,607.00	6,698.28	5,700.91	45,905.19	
" Multa Carreteras	3,335.00	5,644.00	4,685.00	2,938.00	3,703.00	4,569.00	4,622.00	4,484.00	3,194.00	3,726.00	4,732.00	4,958.00	50,590.00	
" Multa Patentes	542.74	1,181.85	759.25	472.47	860.25	587.22	916.45	402.71	853.35	702.30	415.17	433.39	8,127.15	
" Multas Físicas de Higiene	691.00	1,586.00	1,696.00	987.00	1,885.00	1,921.00	1,911.00	1,041.00	1,005.00	1,179.00	1,470.00	1,094.00	16,466.00	
" Multas Diversas	6,574.02	12,132.76	12,789.51	10,925.60	14,321.75	14,479.80	15,474.58	14,308.10	14,284.08	13,700.92	13,368.76	14,329.30	156,681.18	
" Recargo Ley de Patentes	5,376.86	3,426.12	2,653.97	1,800.98	1,391.08	2,601.96	6,966.00	3,927.14	2,680.82	3,662.77	1,908.31	1,431.79	37,827.78	
" Recargo Imp. sobre la Propiedad Urbana	278.41	236.78	302.69	108.41	82.42	48.42	84.34	25.74	101.91	79.05	27.04	36.33	1,411.54	
" Rec.Trans. Tardía 10%	57.76	175.21	120.67	93.54	87.70	160.61	61.21	111.28	121.56	91.20	101.78	94.97	1,277.49	
" Rec. Cédula Pers.Hombres	2,104.90	2,586.15	3,348.20	26,276.15	22,900.60	12,173.30	14,533.30	18,722.45	30,347.60	33,292.25	29,218.10	23,171.50	218,674.50	
" Rec. Declaración Tardía														
" Uso de Agua	826.16	1,345.80	915.95	1,070.24	790.65	717.50	1,126.70	1,051.85	1,227.15	2,631.00	1,763.98	2,216.69	15,683.67	
" Rec. Sucesoral	14.30	26.06	194.36	16.85	16.62	147.49	385.43	74.44	198.38	124.41	211.23	42.74	1,452.31	
" Rec.Garantía Hipotecaria	77.75	159.00	235.93	111.50	113.50	78.38	15.75	11.50	52.00	198.00	14.25	54.00	1,121.56	
" Rec.s/Inmigración L.1910	791.50	1,313.60	3,274.55	1,417.70	858.15	962.70	924.30	1,526.55	444.05	1,194.30	827.45	461.20	13,284.05	
" Rec. sobre Acueductos	932.89	1,136.12	1,445.72	1,396.09	1,345.58	1,379.59	1,398.63	1,474.22	1,441.10	1,527.25	1,333.39	1,847.35	16,657.93	
" Rec. s/Energía Eléctrica	-,-,-,-,-	1.72	8.99	12.40	16.78	12.77	19.21	23.50	23.69	23.78	17.16	28.42	188.42	
" Miscelaneos	490.40	197.93	30,929.05	593.37	671.04	550.37	5,625.34	213.16	311.89	61.32	1,278.98	10,421.48	51,344.33	
" Rec. sobre la Renta	3.04	5.72	339.37	42.50	4,161.44	1,718.40	2,319.55	3,097.70	7,775.54	6,072.21	2,126.07	1,928.85	29,593.39	
" Venta Propiedad Sobrante	82.00	95.00	350.35	344.25	196.55	70.45	179.00	348.65	548.95	1,594.80	866.90	788.40	5,465.30	
" Costo Mensuras Catastrales efectuadas en fav.Terceros	40,257.31	7,180.08	5,288.67	12,583.81	8,350.60	2,368.77	486.37	1,554.02	9,962.75	4,697.06	9,068.98	12,048.73	113,847.15	
TOTAL C/ COLECTURIAS Y TESORERIA DE LA REPUBLICA.														RD\$29,869,553.56
FONDO 100 TOTAL GENERAL DE RENTAS A C/ADUANAS, COLECTURIAS Y TESORERIA DE LA REP.														RD\$54,377,299.58
FONDOS ESPECIALIZADOS:														
FONDO 900 PRESTAMOS:-														
927.-Venta Bonos del Tesoro Serie 1950-A	2,000,000.00	-,-,-,-,-	500,000.00	-,-,-,-,-	-,-,-,-,-	-,-,-,-,-	-,-,-,-,-	-,-,-,-,-	-,-,-,-,-	-,-,-,-,-	-,-,-,-,-	-,-,-,-,-	2,500,000.00	
928.-Venta Bonos del Tesoro Serie 1950-B	-,-,-,-,-	-,-,-,-,-	350,000.00	850,000.00	1,100,000.00	-,-,-,-,-	-,-,-,-,-	-,-,-,-,-	-,-,-,-,-	-,-,-,-,-	-,-,-,-,-	-,-,-,-,-	2,300,000.00	
929.-Venta Bonos del Tesoro Serie 1950-C	-,-,-,-,-	-,-,-,-,-	-,-,-,-,-	-,-,-,-,-	100,000.00	1,000,000.00	1,050,000.00	350,000.00	-,-,-,-,-	-,-,-,-,-	-,-,-,-,-	-,-,-,-,-	2,500,000.00	
930.-Venta Bonos de la República al 5% anual	-,-,-,-,-	-,-,-,-,-	-,-,-,-,-	-,-,-,-,-	-,-,-,-,-	4,100,000.00	700,000.00	-,-,-,-,-	-,-,-,-,-	-,-,-,-,-	-,-,-,-,-	-,-,-,-,-	4,800,000.00	
931.-Venta Bonos Reserva Presupuestal Serie 1950-A	-,-,-,-,-	-,-,-,-,-	-,-,-,-,-	-,-,-,-,-	-,-,-,-,-	2,500,000.00	-,-,-,-,-	-,-,-,-,-	-,-,-,-,-	-,-,-,-,-	-,-,-,-,-	-,-,-,-,-	2,500,000.00	
932.-Venta Bonos del Tesoro Serie 1950-D	-,-,-,-,-	-,-,-,-,-	-,-,-,-,-	-,-,-,-,-	-,-,-,-,-	-,-,-,-,-	-,-,-,-,-	550,000.00	1,100,000.00	1,325,000.00	525,000.00	-,-,-,-,-	3,500,000.00	
933.-Venta Bonos del Tesoro Serie 1950-E	-,-,-,-,-	-,-,-,-,-	-,-,-,-,-	-,-,-,-,-	-,-,-,-,-	-,-,-,-,-	-,-,-,-,-	-,-,-,-,-	-,-,-,-,-	-,-,-,-,-	405,000.00	1,595,000.00	2,000,000.00	
934.-Venta Bonos Provisionales para el Fomento de la Industria Salinera 5% anual	-,-,-,-,-	-,-,-,-,-	-,-,-,-,-	-,-,-,-,-	-,-,-,-,-	-,-,-,-,-	-,-,-,-,-	-,-,-,-,-	-,-,-,-,-	-,-,-,-,-	-,-,-,-,-	150,000.00	150,000.00	
TOTAL INGRESADO POR FONDO 900 PRESTAMOS:														RD\$20,250,000.00
FONDO 1000 DEPOSITOS:↓														
1012.-80% Reembolso Alcohol (Bay-Rum)	2,400.00	2,800.00	4,800.00	4,000.00	2,600.00	3,800.00	4,600.00	6,000.00	7,400.00	9,200.00	5,400.00	6,800.00	59,800.00	
1043.-Programa de O.Públicas	34,009.61	402,371.25	261,749.75	20,000.00	51,000.00	11,522.00	241,584.48	51,204.29	12,452.61	51,153.14	-,-,-,-,-	6,365.00	1,143,412.13	
1058.-Event.Compra Sueldos	6,316.27	6,666.67	6,621.12	6,557.28	6,692.00	6,748.98	6,824.99	6,824.61	6,863.98	6,718.46	6,933.58	6,997.76	80,765.68	
1091.-20% Envej. Licores (Reembolso)	10,232.25	22,120.86	10,129.04	12,290.07	18,481.18	14,657.13	19,598.08	21,139.12	21,753.28	17,444.41	25,424.12	48,002.73	241,272.27	

	ENERO	FEBRERO	MARZO	ABRIL	MAYO	JUNIO	JULIO	AGOSTO	SEPTIEMBRE	OCTUBRE	NOVIEMBRE	DICIEMBRE	TOTAL	TOTAL GENERAL
1096.-Serv.Priv.Hosp.Estado	14,566.35	14,509.56	14,016.85	14,299.70	13,274.45	-,-,-,-,-	-,-,-,-,-	-,-,-,-,-	-,-,-,-,-	-,-,-,-,-	-,-,-,-,-	-,-,-,-,-	70,666.91	
1096.-20% Honorarios Méd. Hosp. del Estado	261.80	111.20	117.70	142.00	124.20	151.20	190.50	126.36	-,-,-,-,-	-,-,-,-,-	-,-,-,-,-	-,-,-,-,-	1,224.96	
1097.-Análisis Lab.Nacional	995.00	2,390.00	2,915.25	2,275.00	3,350.25	-,-,-,-,-	-,-,-,-,-	-,-,-,-,-	-,-,-,-,-	-,-,-,-,-	-,-,-,-,-	-,-,-,-,-	11,925.50	
1103.-Sellos Aereos Pro-FARO A COLON	18.00	72.00	12.00	24.00	50.40	36.00	36.00	30.90	38.40	15.60	48.00	12.00	393.30	
1112.-5% Derechos Cajas Aux. (Repatriación Dom.)	-,-,-,-,-	814.78	176.28	-,-,-,-,-	-,-,-,-,-	485.74	406.26	-,-,-,-,-	-,-,-,-,-	-,-,-,-,-	6.90	-,-,-,-,-	1,889.96	
1113.-Venta de Formularios	3,355.45	3,271.43	4,006.65	5,587.35	4,975.85	4,088.20	3,745.04	4,169.45	3,878.86	3,710.35	3,770.75	4,612.00	49,171.38	
1118.-Liga Mpal.Dominicana	1,845.14	2,199.41	1,881.19	2,031.76	2,419.70	1,530.65	1,769.99	2,512.69	1,867.45	2,479.43	1,414.68	2,539.17	24,491.26	
1339.-30% Venta Form. Factu- ras Consulares	120.79	627.81	687.18	-,-,-,-,-	1,500.99	529.80	209.88	579.78	569.54	615.71	560.01	660.17	6,661.36	
1342.-Desc.Alist. y Oficiales (Retiro F. Armadas)	-,-,-,-,-	5,425.06	5,646.41	11,328.97	-,-,-,-,-	6,909.14	5,538.16	5,456.94	9,567.24	-,-,-,-,-	5,408.23	5,357.78	60,637.93	
1345.-Rifas de Casas 5% sobre Valor de los Billetes	600.00	-,-,-,-,-	600.00	-,-,-,-,-	300.00	600.00	300.00	300.00	-,-,-,-,-	-,-,-,-,-	-,-,-,-,-	-,-,-,-,-	2,700.00	
1371.-Sellos Semi-Postales Hosp. Tuberculosos	-,-,-,-,-	-,-,-,-,-	500.00	7,123.42	985.85	2.87	0.02	-,-,-,-,-	0.09	0.09	-,-,-,-,-	-,-,-,-,-	8,612.34	
1373.-Div. Apuestas Hipodro- mos y Otros Deportes	-,-,-,-,-	-,-,-,-,-	-,-,-,-,-	-,-,-,-,-	-,-,-,-,-	-,-,-,-,-	-,-,-,-,-	464.80	-,-,-,-,-	-,-,-,-,-	-,-,-,-,-	-,-,-,-,-	464.80	
1375.-Desc.Alist. y Oficiales (Retiro Policía Nacl.)	835.10	828.73	2.12	1,664.03	833.12	826.75	803.95	805.85	809.90	799.90	805.45	804.35	9,819.25	
1377.-Contribución Ayuntamien- tos Censo Nacl.1950	63.16	620.26	115.41	1,190.56	89.41	4,817.85	4,586.75	1,506.65	26.25	602.41	314.33	314.37	14,247.41	
1381.-Util.Bco.Reserv.Rep.	780,081.89	-,-,-,-,-	-,-,-,-,-	-,-,-,-,-	-,-,-,-,-	-,-,-,-,-	-,-,-,-,-	-,-,-,-,-	-,-,-,-,-	-,-,-,-,-	-,-,-,-,-	-,-,-,-,-	780,081.89	
1382.-Utilidades Expl. Sali- nas del Estado	140,355.31	30,000.00	60,000.00	-,-,-,-,-	60,000.00	30,000.00	30,000.00	60,000.00	-,-,-,-,-	-,-,-,-,-	30,000.00	412,833.31	440,355.31	
1385.-Venta Publicaciones (Legislación Sanitaria)	-,-,-,-,-	-,-,-,-,-	-,-,-,-,-	-,-,-,-,-	-,-,-,-,-	-,-,-,-,-	-,-,-,-,-	1.50	-,-,-,-,-	-,-,-,-,-	-,-,-,-,-	-,-,-,-,-	1.50	
1386.-Perm. p/Visitar Buques en Puertos Dominicanos	11.60	72.80	31.20	152.40	82.00	99.80	127.20	114.60	94.80	15.40	155.80	120.60	1,078.20	
1388.-Venta Tarjetas Turismo (Inmigración)	850.00	-,-,-,-,-	-,-,-,-,-	-,-,-,-,-	-,-,-,-,-	-,-,-,-,-	-,-,-,-,-	-,-,-,-,-	-,-,-,-,-	2,000.00	12,091.55	413.40	15,354.95	
1407.-Fidelidad Municipal	-,-,-,-,-	19.50	-,-,-,-,-	-,-,-,-,-	-,-,-,-,-	-,-,-,-,-	-,-,-,-,-	-,-,-,-,-	-,-,-,-,-	-,-,-,-,-	-,-,-,-,-	-,-,-,-,-	19.50	
1410.-Fondo Seguro Terrenos Registrados	528.32	562.55	629.95	846.44	845.40	373.20	826.70	898.71	590.25	522.95	463.40	614.00	7,701.87	
1411.-Venta Inmobiliario y Te- rrenos Dom.Priv.Estado	8,898.70	71,924.74	91,847.82	11,768.16	20,033.66	29,124.95	19,900.00	14,278.46	2,604.24	20,523.06	35,286.37	46,962.62	373,176.78	
1414.-Imp. Esp.s/Gln. Diessel Oil 2 cts.	-,-,-,-,-	491.65	6,320.90	4,981.63	2,793.77	260.55	-,-,-,-,-	-,-,-,-,-	-,-,-,-,-	-,-,-,-,-	-,-,-,-,-	-,-,-,-,-	14,848.50	
1414.-Imp.Unificado Importa- ción L.2397 (1%)	-,-,-,-,-	-,-,-,-,-	-,-,-,-,-	-,-,-,-,-	-,-,-,-,-	1,531.51	2,301.75	1,973.40	1,733.46	3,532.97	2,824.76	2,380.25	16,278.10	
1415.-20% Imp.Adic.s/Maderas, Ley No.1798	2,891.96	3,263.66	5,531.06	5,214.59	5,209.52	5,304.77	5,559.59	6,275.66	5,859.29	5,258.74	4,901.24	6,501.72	61,771.80	
1419.-Multas Infracción Le- gislación Obrera	100.00	88.30	350.00	155.00	325.00	680.00	315.00	305.00	305.00	220.00	179.00	300.00	3,322.30	
1420.-Superávit Ayuntamientos Atenciones Municipales	-,-,-,-,-	8,249.98	235.86	32,117.76	124.36	598.61	946.00	30.95	-,-,-,-,-	-,-,-,-,-	-,-,-,-,-	-,-,-,-,-	42,303.52	
1421/29/47.-Tejidos L.1131	21,584.40	30,884.09	41,421.75	39,297.67	40,826.03	22,924.93	906.30	-,-,-,-,-	-,-,-,-,-	-,-,-,-,-	-,-,-,-,-	-,-,-,-,-	197,845.17	
1421/29/47.-Introduc.Cigarril- los y Cig. Extr. Ley No.1259	1,241.45	48.46	28.63	22.26	31.32	7.08	-,-,-,-,-	-,-,-,-,-	-,-,-,-,-	-,-,-,-,-	-,-,-,-,-	-,-,-,-,-	1,379.20	
1421/29.-Introduc. Brandy,Co- ñac y Licores Extran- jeros Ley No.1259.	166.11	-,-,-,-,-	-,-,-,-,-	0.68	0.30	-,-,-,-,-	-,-,-,-,-	-,-,-,-,-	-,-,-,-,-	-,-,-,-,-	-,-,-,-,-	-,-,-,-,-	167.09	
1421/29/47.-6% s/Documentos	136,023.22	144,330.78	187,607.50	175,290.67	158,233.44	142,877.15	186,328.60	187,321.51	101,468.86	-,-,-,-,-	-,-,-,-,-	-,-,-,-,-	1,419,481.73	
1421/29/47.-Tabacos en Ra- mas Ley No.1999	50,302.93	8,015.90	7,335.56	3,280.57	19,471.76	2,806.31	1,403.92	93,670.45	-,-,-,-,-	-,-,-,-,-	-,-,-,-,-	-,-,-,-,-	186,287.40	
1421/29.-Imp.Café L.#1140	79,462.44	18,728.76	-,-,-,-,-	1.15	135,762.49	127,293.87	177,916.54	-,-,-,-,-	-,-,-,-,-	-,-,-,-,-	-,-,-,-,-	-,-,-,-,-	539,165.25	
1421/29/47.-Impuesto Cacao L.1140 y 2210	9,526.53	-,-,-,-,-	115,667.41	93,016.00	365,433.01	366,439.88	492,962.19	231,750.66	10,836.53	-,-,-,-,-	-,-,-,-,-	-,-,-,-,-	1,685,632.21	
1421/29/47.-Imp.Azúcar L.1140	637.94	20,903.73	40,982.56	18,759.02	34,060.33	34,089.82	28,834.95	9,267.51	2,894.38	-,-,-,-,-	-,-,-,-,-	-,-,-,-,-	190,430.24	
1421/29.-Imp.Ganado en Pié Ley No.1233	3,257.68	-,-,-,-,-	994.18	16.00	-,-,-,-,-	-,-,-,-,-	620.40	-,-,-,-,-	-,-,-,-,-	-,-,-,-,-	-,-,-,-,-	-,-,-,-,-	4,888.26	
1421/29.-Imp. Maíz L.1233	1,030.49	-,-,-,-,-	-,-,-,-,-	-,-,-,-,-	-,-,-,-,-	-,-,-,-,-	-,-,-,-,-	-,-,-,-,-	-,-,-,-,-	-,-,-,-,-	-,-,-,-,-	-,-,-,-,-	1,030.49	
1421.- Imp. Frijoles L.1233	20.10	-,-,-,-,-	-,-,-,-,-	-,-,-,-,-	-,-,-,-,-	-,-,-,-,-	-,-,-,-,-	-,-,-,-,-	-,-,-,-,-	-,-,-,-,-	-,-,-,-,-	-,-,-,-,-	20.10	
1421.- 6/8 del 1% s/Valor Exportación L.1067	24,469.53	36,714.19	63,543.86	29,408.14	52,708.23	52,044.25	44,014.10	14,777.06	4,762.66	-,-,-,-,-	-,-,-,-,-	-,-,-,-,-	322,442.02	
1421.- Imp. Café L.1233	44,501.68	2,579.19	1,673.72	-,-,-,-,-	-,-,-,-,-	-,-,-,-,-	-,-,-,-,-	-,-,-,-,-	-,-,-,-,-	-,-,-,-,-	-,-,-,-,-	-,-,-,-,-	48,754.59	
1421.- Tabaco en Ramas L.1233	-,-,-,-,-	45.31	-,-,-,-,-	-,-,-,-,-	-,-,-,-,-	-,-,-,-,-	-,-,-,-,-	-,-,-,-,-	12,370.17	-,-,-,-,-	-,-,-,-,-	-,-,-,-,-	12,415.48	
1421/29/47.-Imp. Adic. s/Café L.1870 y 2210	322,090.96	157,407.53	-,-,-,-,-	-,-,-,-,-	-,-,-,-,-	-,-,-,-,-	-,-,-,-,-	-,-,-,-,-	-,-,-,-,-	-,-,-,-,-	-,-,-,-,-	-,-,-,-,-	479,498.49	
1421.-Imp. Cacao L.1233	1,223.27	-,-,-,-,-	-,-,-,-,-	-,-,-,-,-	-,-,-,-,-	-,-,-,-,-	-,-,-,-,-	-,-,-,-,-	-,-,-,-,-	-,-,-,-,-	-,-,-,-,-	-,-,-,-,-	1,223.27	
1421/29.-Export. Cacao, Adi- cional en Grano L. No.1657 y 2210	165,941.90	12,515.44	-,-,-,-,-	-,-,-,-,-	-,-,-,-,-	-,-,-,-,-	-,-,-,-,-	-,-,-,-,-	-,-,-,-,-	-,-,-,-,-	-,-,-,-,-	-,-,-,-,-	178,457.34	
1421/29/47.-Impuesto Azúcar Plus-Valía Ley No. 982,1861 y 1969	5,479.36	346,114.83	405,529.40	503,615.77	507,564.25	483,900.63	293,391.17	50,023.83	11,356.02	-,-,-,-,-	-,-,-,-,-	-,-,-,-,-	2,606,975.26	




	ENERO	FEBRERO	MARZO	ABRIL	MAYO	JUNIO	JULIO	AGOSTO	SEPTIEMBRE	OCTUBRE	NOVIEMBRE	DICIEMBRE	TOTAL	TOTAL GENERAL
1421/29/47.-Imp. Venta Arroz Prod.Nacional	198,763.76	209,501.90	174,689.17	132,817.41	132,588.69	137,130.23	106,320.28	109,852.92	50,183.62	-	-	-	1,251,847.98	
1421/29/47.-Venta Cigarrillos al p/mayor L.1255	18,000.00	20,500.00	24,000.00	23,500.00	27,650.00	29,000.00	27,500.00	28,000.00	14,500.00	-	-	-	212,650.00	
1421/29/47.-Venta Bebidas Alcoholicas Prod.Nacional al p/ma - yor L.1255	16,178.37	15,557.68	13,288.37	14,079.72	16,115.54	14,411.58	18,467.38	19,416.18	9,243.27	-	-	-	136,758.09	
1422.-Arrendamiento Bienes Inmuebles (Barrio Mej. Soc)	419.00	871.76	795.00	762.50	735.00	775.00	875.00	902.00	947.00	1,358.00	145.00	945.00	9,530.26	
1422.-Venta Condicionales de Casas Mej. Social	2,173.00	4,644.30	6,814.00	3,207.55	4,355.55	5,401.00	3,991.55	6,323.28	3,598.00	4,358.15	4,716.59	3,418.00	53,000.97	
1422.-Atenciones Barrio de Mej. Social	-	-	-	-	127.00	-	-	-	-	-	-	-	127.00	
1425.-Pago Agricultores a/c Maquinas Agr. Labor que rinde el Equipo Motorizado	1,806.93	5,158.76	6,001.28	8,861.66	8,444.69	7,432.87	6,336.02	6,025.24	5,882.25	4,449.75	6,269.25	5,454.59	72,123.29	
1428.-Inserción en la G.O. Documentos y Avisos, Marca de Fábrica	310.00	360.00	540.00	220.00	325.00	250.00	285.00	355.00	190.00	165.00	205.00	295.00	3,500.00	
1429/47.-Imp. Café Ley #2210	-	-	344,391.86	129,746.82	-	-	99,333.63	-	21,081.69	-	-	-	594,554.00	
1429.-Imp.Unificado de Import. Ley No.2397 (15%)	-	-	-	-	-	22,973.99	-	-	-	-	-	-	22,973.99	
1429.-Melazas Ley No.1140	-	-	-	-	18.00	-	-	-	-	-	-	-	18.00	
1430.-Imp. s/la Renta 50%	29,454.12	31,080.19	92,567.82	159,335.51	152,719.32	61,923.90	-	-	-	-	-	-	527,080.86	
1431.-Venta Arts. cosechados, Maderas, Bueyes etc., Sec. E. de Agricultura	5,969.72	2,105.14	1,767.80	3,659.24	3,023.28	2,269.15	1,262.00	1,429.97	1,294.00	753.00	5,836.27	584.10	29,953.67	
1432.-Alcohol, Bebidas y Gasolina Ley No.949	4,707.87	12,762.77	11,568.15	14,385.02	9,045.80	5,422.99	1,790.04	1,965.60	1,936.50	1,866.73	2,299.25	3,948.02	71,698.74	
1437.-Espectáculos Públicos	4,087.63	20,328.56	7,356.39	24,037.00	15,545.02	14,924.05	6,237.15	5,879.64	6,623.06	40,524.70	15,069.56	16,492.97	177,103.73	
1438.-Contrib. 5% Empleados Públicos Comunes y Dist. Municipales	-	-	-	692.44	29,828.74	210,210.08	79.34	-	-	1,186.49	30,615.81	209.86	62,822.76	
1439.-Cuota Entidades Bancarias	-	5,153.42	10,557.78	13,818.24	-	3,810.00	12,820.74	-	3,810.00	12,633.25	-	-	62,603.43	
1440.-División de Unsinarias y Buba	-	-	2,500.00	-	-	-	-	-	-	-	-	-	2,500.00	
1441.-Atención Esp. Sec. de E. Educación y B. Artes.	-	-	3,787.62	-	-	-	-	-	-	-	-	-	3,787.62	
1442.-Atención Esp. Sec. de E. Agric. Pecuaria y Col.	-	-	46,808.69	-	400.00	-	-	-	-	-	-	-	47,208.69	
1443.-Atención Esp. Sec. de E. Previsión Social	-	-	-	951.80	1,024.08	981.00	938.28	709.37	293.47	-	749.14	2,092.55	7,739.69	
1444.-Codificaciones Leyes Mpls.	-	-	-	1,331.26	1,237.51	275.00	12.50	18.75	-	218.75	356.25	900.00	4,350.02	
1445.-Construcción Casa Escuela Máximo Gómez en Baní	-	-	-	10,000.00	-	-	-	-	-	-	-	-	10,000.00	
1446.-Premio Ramfis	-	-	-	11,531.38	98.23	77.20	162.00	109.30	88.05	406.50	4.90	305.01	12,782.57	
1447.-Imp.Unif.Importación Ley No.2397 15%	-	-	-	-	-	-	34,526.98	31,957.76	14,384.11	-	-	-	80,868.85	
1448.-Contib.Desayuno Escolar	-	-	-	-	-	-	5,942.69	-	-	-	-	-	7,013.06	
1449.-Atenc. Esp. Sec. de E. Tesoro y C. Público	-	-	-	-	-	-	-	63,575.00	-	-	-	-	63,575.00	
1453.-Imp.Unif.L.2397 15%	-	-	-	-	-	-	-	-	11,632.82	52,998.03	42,372.63	18,088.48	125,081.96	
1453.-6% Documentos de Aduana Ley No.965	-	-	-	-	-	-	-	-	-	105,641.82	224,596.74	239,902.99	181,062.67	751,204.22
1453.-Tabaco en Ramas	-	-	-	-	-	-	-	-	-	8,934.49	88,366.47	55,988.09	67,555.74	220,844.79
1453.-Café Ley No.2210	-	-	-	-	-	-	-	-	-	31,418.77	47,614.60	272,488.30	469,563.53	821,885.20
1453.-Cacao Ley No.2210	-	-	-	-	-	-	-	-	-	14,026.67	14,823.00	122,183.92	185,977.22	336,990.81
1453.-Azúcar Ley No.1140	-	-	-	-	-	-	-	-	-	5,972.66	1,708.63	1,108.34	3,076.93	11,866.56
1453.-6/8 del 1% s/Exportaciones	-	-	-	-	-	-	-	-	-	7,941.24	6,466.10	2,528.37	5,189.72	22,125.43
1453.-Venta Arroz Prod. Nacl.	-	-	-	-	-	-	-	-	-	59,934.75	171,989.75	173,706.99	94,394.98	500,026.47
1453.-Venta Cigarrillos al por Mayor	-	-	-	-	-	-	-	-	-	17,000.00	27,650.00	31,000.25	23,155.47	98,805.72
1453.-Venta al por mayor de Bebidas Alcoholicas	-	-	-	-	-	-	-	-	-	11,171.77	19,630.39	25,431.70	19,319.30	75,553.16
1453.-Plus Valía del Azúcar	-	-	-	-	-	-	-	-	-	48,391.88	572,416.04	246,472.88	667,280.80	
1454.-Alcohol Anhidro	-	-	-	-	-	-	-	-	-	87,508.90	10,697.56	5,000.00	132.46	103,338.92
1454.-Venta de Melaza	-	-	-	-	-	-	-	-	-	-	236,782.88	576,903.51	-	753,686.39
1457.-Sellos semi-Postales p/ Protección Infancia	-	-	-	-	-	-	-	-	-	-	-	9,501.46	9,501.46	
1458.-Imp.Unificado Ley No. 2397, 15%	-	-	-	-	-	-	-	-	-	-	-	17,616.99	17,616.99	
1458.-6% sobre Documentos de Aduanas Ley No.965	-	-	-	-	-	-	-	-	-	-	-	131,780.73	131,780.73	
1458.-Plus Valía del Azúcar	-	-	-	-	-	-	-	-	-	-	-	0.54	0.54	
1458.-Tabaco en Ramas	-	-	-	-	-	-	-	-	-	-	-	12,646.70	12,646.70	
1458.-Café Ley No.2210	-	-	-	-	-	-	-	-	-	-	-	386,525.56	386,525.56	
1458.-Cacao Ley No.2210	-	-	-	-	-	-	-	-	-	-	-	78,588.19	78,588.19	
1458.-Azúcar Ley No.1140	-	-	-	-	-	-	-	-	-	-	-	48.69	48.69	
1458.-6/8 del 1% sobre las Exportaciones	-	-	-	-	-	-	-	-	-	-	-	564.70	564.70	



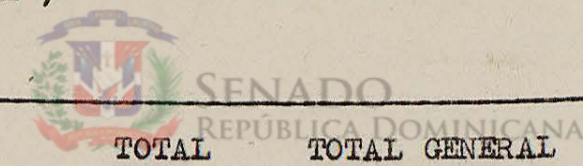
	ENERO	FEBRERO	MARZO	ABRIL	MAYO	JUNIO	JULIO	AGOSTO	SEPTIEMBRE	OCTUBRE	NOVIEMBRE	DICIEMBRE	TOTAL REPUBLICANA	TOTAL GENERAL
1458.-Arroz Producción Ncl.	-,-,-,-,-	-,-,-,-,-	-,-,-,-,-	-,-,-,-,-	-,-,-,-,-	-,-,-,-,-	-,-,-,-,-	-,-,-,-,-	-,-,-,-,-	-,-,-,-,-	-,-,-,-,-	-,-,-,-,-	104,597.88	104,597.88
1458.-Venta de Cigarrillos al por mayor	-,-,-,-,-	-,-,-,-,-	-,-,-,-,-	-,-,-,-,-	-,-,-,-,-	-,-,-,-,-	-,-,-,-,-	-,-,-,-,-	-,-,-,-,-	-,-,-,-,-	-,-,-,-,-	-,-,-,-,-	22,000.00	22,000.00
1458.-Venta al por mayor de Bebidas Alcoholicas	-,-,-,-,-	-,-,-,-,-	-,-,-,-,-	-,-,-,-,-	-,-,-,-,-	-,-,-,-,-	-,-,-,-,-	-,-,-,-,-	-,-,-,-,-	-,-,-,-,-	-,-,-,-,-	-,-,-,-,-	22,427.87	22,427.87
1482.-Inscripción en la Universidad de Sto. Dgo.	1,636.15	5,840.85	3,884.50	1,339.45	1,384.55	16,702.10	3,597.55	951.80	30,406.70	56,378.90	21,822.30	9,304.70	153,249.55	
FONDO 1000 CUENTAS ESPECIALES:														
1014.-Fondo de Fidelidad	-,-,-,-,-	-,-,-,-,-	0.09	-,-,-,-,-	-,-,-,-,-	-,-,-,-,-	-,-,-,-,-	-,-,-,-,-	-,-,-,-,-	-,-,-,-,-	-,-,-,-,-	-,-,-,-,-		0.09
1015.-Reserva Cheques no pagados en dos años	-,-,-,-,-	-,-,-,-,-	-,-,-,-,-	-,-,-,-,-	-,-,-,-,-	-,-,-,-,-	-,-,-,-,-	-,-,-,-,-	-,-,-,-,-	-,-,-,-,-	-,-,-,-,-	-,-,-,-,-	2,224.95	2,224.95
1022.-Fianzas Judiciales	417.70	2,465.01	973.50	3,422.50	1,641.53	2,382.50	2,522.95	1,961.98	1,374.95	22,024.77	2,726.80	2,014.73	45,928.92	
1109.-Fianzas Industriales	60.00	15.00	30.00	60.00	105.00	30.00	75.00	15.00	30.00	180.00	-,-,-,-,-	15.00	615.00	
1125.-Fianzas Aduaneras	712.35	147.71	2,834.46	2,818.86	1,341.35	2,370.73	1,649.31	1,481.37	194.89	505.39	325.24	498.26	14,879.92	
1132.-Fianzas Diversas	1,189.03	-,-,-,-,-	-,-,-,-,-	-,-,-,-,-	-,-,-,-,-	300.00	1,900.00	-,-,-,-,-	-,-,-,-,-	-,-,-,-,-	-,-,-,-,-	500.00	3,889.03	
1407.-Fidelidad Municipal	-,-,-,-,-	-,-,-,-,-	-,-,-,-,-	112.79	1,110.33	1,807.72	58.03	68.43	34.50	22.50	58.56	3,015.06	6,287.92	
TOTAL INGRESADO FONDO 1000 DEPOSITOS:														RD\$20,647,981.64
FONDO 6000 RENTAS MUNICIPALES:														
6001.-Alcohol, Bebidas y Gasolina 75%	26,664.74	60,688.63	65,552.79	81,515.17	45,228.08	73,067.80	8,950.32	9,828.41	9,688.59	8,989.24	11,496.31	19,758.94	375,482.36	
6001.-Tránsito por las Vías Públicas 40%	153,783.90	9,755.96	7,939.01	5,656.59	3,951.36	50,138.45	107,543.66	11,088.71	7,259.93	5,545.98	4,311.63	5,566.52	372,541.70	
6001.-Imp.Unificado Importación Ley No.2397.(30%)	-,-,-,-,-	-,-,-,-,-	-,-,-,-,-	-,-,-,-,-	-,-,-,-,-	45,946.66	69,054.27	59,204.41	52,006.65	105,991.47	84,745.77	71,411.58	488,360.81	
6004.-Imp. s/la Renta 3%	1,472.69	1,554.00	4,628.40	7,966.37	7,635.21	3,095.55	12,684.57	11,721.16	3,494.91	3,436.62	2,014.56	2,547.63	62,251.67	
6005.-Indust. Carnes (50%)	352.39	512.78	487.82	319.86	539.56	605.04	773.64	548.84	547.56	611.54	525.80	870.09	6,694.92	
6007.-Imp.Ley Patentes Penalidades 25% Reemb.	-,-,-,-,-	-,-,-,-,-	-,-,-,-,-	-,-,-,-,-	-,-,-,-,-	-,-,-,-,-	-,-,-,-,-	-,-,-,-,-	-,-,-,-,-	3,051.59	1,498.92	1,867.51	6,418.02	
6007.-Imp.Ley Patentes L.273 Cam.Comercio 40% Reemb.	-,-,-,-,-	-,-,-,-,-	-,-,-,-,-	-,-,-,-,-	-,-,-,-,-	-,-,-,-,-	-,-,-,-,-	-,-,-,-,-	-,-,-,-,-	493.02	228.40	298.09	1,019.51	
6007.-Rec. Patentes Penalidad 25% Reembolso	-,-,-,-,-	-,-,-,-,-	-,-,-,-,-	-,-,-,-,-	-,-,-,-,-	-,-,-,-,-	-,-,-,-,-	-,-,-,-,-	-,-,-,-,-	984.37	527.73	205.89	1,717.99	
TOTAL FONDO 6000 MUNICIPAL:														RD\$ 1,314,486.98
TOTAL DE INGRESOS:														RD\$96,589,768.20
REINTEGROS:														
Fondo 100 General	69,067.51	29,788.85	83,131.01	149,360.05	90,075.67	51,390.24	80,795.07	130,705.45	53,282.83	41,536.18	130,962.67	102,576.83	1,012,672.36	
" 900 Préstamos	-,-,-,-,-	-,-,-,-,-	-,-,-,-,-	-,-,-,-,-	-,-,-,-,-	-,-,-,-,-	-,-,-,-,-	200,000.00	-,-,-,-,-	-,-,-,-,-	-,-,-,-,-	-,-,-,-,-	200,000.00	
" 1000 Depósitos	732.45	15.00	213.55	457.40	27.00	75.75	277.78	45.00	363.13	3,289.85	13,247.42	3,108.81	21,853.14	
" 6000 Municipal	-,-,-,-,-	-,-,-,-,-	-,-,-,-,-	-,-,-,-,-	10,000.00	-,-,-,-,-	-,-,-,-,-	-,-,-,-,-	-,-,-,-,-	-,-,-,-,-	-,-,-,-,-	-,-,-,-,-	10,000.00	
TOTAL DE LOS REINTEGROS:														RD\$ 1,244,525.50
TOTAL GRAL. DE INGRESOS:	RD\$8,336,071.74	RD\$5,563,039.15	RD\$8,705,198.54	RD\$17,679,543.74	RD\$8,082,372.76	RD\$14,084,632.62	RD\$9,138,015.80	RD\$6,740,595.78	RD\$5,715,739.11	RD\$6,947,719.91	RD\$7,418,819.23	RD\$9,422,545.32	RD\$97,834,293.70	RD\$97,834,293.70

CAMARA DE CUENTAS DE LA REPUBLICA
ESTADO-DEMOSTRATIVO DE LOS EGRESOS DE LA NACION
DURANTE EL AÑO 1950.-

ANEXO No.2



	ENERO	FEBRERO	MARZO	ABRIL	MAYO	JUNIO	JULIO	AGOSTO	SEPTIEMBRE	OCTUBRE	NOVIEMBRE	DICIEMBRE	TOTAL	TOTAL GENERAL
FONDO 100 GENERAL:														
PRESUPUESTO DE 1949:-														
Serv. Pers. Letra "A"	4,357.36	2,766.97	1,136.90	1,135.31	1,558.75	1,603.87	-	-	-	-	-	-	12,559.16	
Otros Gtos. Ctes.-Letras ABCDEF	774,304.69	218,280.17	149,627.96	51,528.29	106,748.27	106,771.39	-	-	-	-	-	-	1,407,260.77	
Comprobtes. de Suministros O. Ej. #345 (Compras)	19,134.24	41,604.65	3,190.99	3,314.95	99.55	21,365.78	-	-	-	-	-	-	88,710.16	
TOTAL FONDO 100 GENERAL 1949:														RD\$ 1,508,530.09
FONDO 100 GENERAL:														
PRESUPUESTO DE 1950:-														
Serv. Pers. Letra "A"	1,580,237.31	1,635,918.57	1,642,051.17	1,652,969.17	1,659,476.87	1,653,643.60	1,669,203.84	1,645,187.36	1,637,804.84	1,662,987.74	1,645,256.94	1,669,918.02	19,754,655.43	
Otros Gtos. Ctes. Letras A-B-C-D-E-F	1,374,807.12	1,476,349.86	2,738,312.94	2,552,223.62	2,594,235.23	2,798,059.38	2,199,722.93	3,181,868.12	2,370,088.88	1,973,155.53	1,871,956.95	2,221,450.97	27,352,231.53	
Comprobtes. de Suministros O. Ej. #345 (Compras)	-	-	31,722.68	39,347.28	45,502.27	65,544.43	72,314.09	37,488.80	57,496.42	48,436.74	90,370.17	53,992.67	542,215.55	
Avances en Suspenseo Serv. Pers. Letra "A"	100.00	-	-	-	-	-	-	-	-	-	-	-	100.00	
Otros Gtos. Ctes. Letras A-B-C-D-E-F	788,618.09	100,296.66	2,425.00	-	1,522.00	27,958.55	198,621.75	1,000.00	21,150.00	700.00	5,520.00	-	1,147,812.05	
TOTAL FONDO 100 GENERAL 1950:														RD\$48,797,014.56
TOTAL FONDO 100 GENERAL:														RD\$50,305,544.65
FONDO 900 PRESTAMOS:														
924.-Bonos Tesoro S-1949-B	19,316.93	14,000.00	-	-	-	-	-	-	-	-	-	-	33,316.93	
927.-Bonos Tesoro S-1950-A	1,978,189.07	9,093.34	510,527.50	-	-	-	-	-	-	-	-	-	2,497,809.91	
928.-Bonos Tesoro S-1950-B	-	-	313,594.46	551,250.00	719,688.35	11,689.91	-	-	-	-	-	-	1,596,222.72	
929.-Bonos Tesoro S-1950-C	-	-	-	-	100,000.00	579,250.00	619,250.00	239,250.00	-	-	-	-	1,537,750.00	
930.-Bonos Tesoro al 5% anual	-	-	-	-	-	4,100,000.00	-	-	-	-	-	-	4,100,000.00	
931.-Bonos Reserva Presupues- tal S-1950-A	-	-	-	-	-	2,500,000.00	-	-	-	-	-	-	2,500,000.00	
932.-Bonos Tesoro S-1950-D	-	-	-	-	-	-	-	385,910.00	579,250.00	925,500.00	53,289.00	-	1,943,949.00	
933.-Bonos Tesoro S-1950-E	-	-	-	-	-	-	-	-	-	-	380,000.00	816,000.00	1,196,000.00	
TOTAL FONDO 900 PRESTAMOS:														RD\$15,405,048.56
FONDO 1000 DEPOSITOS:														
1012.-80% Reemb. Alcoholes	7,800.00	3,400.00	5,800.00	1,400.00	7,000.00	2,800.00	2,600.00	4,200.00	5,800.00	3,400.00	16,000.00	7,000.00	67,200.00	
1043.-Prog. Obras Públicas	142,539.32	333,138.48	242,934.81	238,910.13	389,896.10	405,359.74	344,162.90	792,225.83	480,104.44	363,768.15	550,835.57	410,825.30	4,694,700.77	
1058.-Event. p/Préstamos	3,601.59	6,215.58	3,883.52	4,518.09	3,802.62	4,576.18	-	11,894.32	-	11,674.72	-	5,072.75	55,239.37	
1081.-Ferr. U. Dominicanos	-	-	100.00	-	-	-	-	-	-	-	-	-	100.00	
1091.-20% Envej. Licores	40,268.16	12,059.65	24,558.36	13,801.15	20,865.44	16,264.86	13,602.17	18,622.14	23,082.17	10,058.32	33,838.68	38,101.93	265,123.03	
1096.-Serv. Priv. Hospit.	5,342.14	6,325.00	9,950.39	10,504.14	16,198.24	653.26	2,000.00	3,319.53	75.00	-	360.00	-	54,727.70	
1097.-Adq. Equipo Lab. Nacl.	185.30	735.84	651.72	44.25	6,194.82	394.45	93.91	226.40	-	4.05	-	-	8,530.74	
1103.-Para Gtos. Construcción Faro a Colón	-	-	-	664.20	-	-	-	-	-	-	-	-	664.20	
1112.-Aux. y Repatr. Dom.	-	379.60	284.60	295.00	-	-	380.00	96.98m	50.00	-	-	82.00	1,568.18	
1113.-Venta Formularios	-	275.00	300.00	1,254.40	50.00	125.00	138.25	423.90	-	-	-	235.25	2,801.80	
1118.-Liga Mpal. Dominicana	1,646.13	1,693.56	2,608.45	6,011.75	1,584.04	1,612.02	1,765.97	1,638.69	1,654.76	2,084.56	2,072.56	1,748.48	26,120.97	
1339.-30% Venta Form. y Fac- turas Consulares	-	1,434.03	120.79	-	-	1,290.29	-	2,211.57	-	-	1,165.36	613.64	6,835.68	
1342.-Pens. Ret. Fzas. Arm.	17,080.13	-	-	17,466.35	-	140.00	2,850.00	95.00	118.37	17,164.50	728.58	262.00	55,904.93	
1345.-Liga Dom. Cont. Cáncer	-	900.00	-	600.00	300.00	300.00	300.00	300.00	300.00	-	-	-	3,000.00	
1366.-Const. y Reconstruc. Iglesias del País	-	-	-	-	477.40	1,178.25	2,308.65	619.22	724.65	-	-	-	5,306.17	
1371.-Construc. y Sosteni- miento Hosp. Tuberculosis	-	-	-	-	-	2,000.00	-	-	-	-	-	-	2,000.00	
1373.-Fomento Deportes	-	-	-	250.00	-	-	-	-	-	-	-	-	250.00	
1375.-Pensión Retiro Miembros Policía Nacional	2,062.50	-	40.18	2,068.75	-	-	2,115.00	-	63.75	2,070.00	45.00	90.00	8,555.18	
1377.-Contrib. Censo Nacional Oficial 1950	3,000.00	-	-	5,118.00	-	17.50	-	2,589.73	2,000.00	-	-	-	8,283.04	21,008.27
1381.-Amort. Adic. s/Vales Cert. Tesor. Nacional	780,081.89	-	-	-	-	-	-	-	-	-	-	-	780,081.89	
1382.-Salinas Nacionales	140,355.31	30,000.00	30,000.00	30,000.00	30,000.00	30,000.00	30,000.00	30,000.00	30,000.00	30,000.00	30,000.00	30,000.00	440,355.31	
1386.-Perm. p/visitar buques en Puertos dominicanos	129.40	-	-	115.60	-	-	234.20	-	-	-	-	-	479.20	
1388.-Exención de Pasaportes	-	-	1,118.39	120.00	-	448.20	118.24	-	-	87.50	1,200.00	909.75	4,002.08	
1401.-Atenc. Div. del Gobno.	-	46,129.60	410,515.11	108,906.96	4,000.00	-	128,000.00	16,497.15	-	1,796.39	750.00	950,000.00	1,666,595.21	
1406.-Presupuesto Esp. de la Sec. E. Prev. Social	-	259.40	-	3.20	26.00	478.18	-	-	-	2.48	-	-	769.26	
1411.-Inmobiliarios del Est.	-	22,964.00	4,320.00	-	-	72,975.37	181,350.00	-	2,304.82	8,000.00	50,169.85	785.00	342,869.04	
1414.-Control Oficial Petro- leo y otros fines	2,535.41	511.65	289.75	2,527.90	1,363.60	1,659.86	1,325.79	1,267.94	-	-	-	-	11,481.90	
1415.-Conservación de Suelo y Policía Forestal	2,987.62	6,004.34	5.00	400.00	3,003.09	8,144.41	2,420.99	998.91	5,698.78	7,215.14	8,113.72	3,811.04	48,803.04	



	ENERO	FEBRERO	MARZO	ABRIL	MAYO	JUNIO	JULIO	AGOSTO	SEPTIEMBRE	OCTUBRE	NOVIEMBRE	DECIEMBRE	TOTAL	TOTAL GENERAL
1420.-Atenciones Mpales. Int. o Nacionales	-,-,-,-,-	6,977.37	-,-,-,-,-	13,592.02	-,-,-,-,-	-,-,-,-,-	-,-,-,-,-	-,-,-,-,-	-,-,-,-,-	-,-,-,-,-	-,-,-,-,-	-,-,-,-,-	20,569.39	
1421.-Amortización Bonos Tesoro S-1949-A	1,360,327.08	1,104,534.72	250,347.22	-,-,-,-,-	-,-,-,-,-	-,-,-,-,-	-,-,-,-,-	-,-,-,-,-	-,-,-,-,-	-,-,-,-,-	-,-,-,-,-	-,-,-,-,-	2,715,209.02	
1422.-Construc. y Admción. Barrio Mej. Social	5,320.80	156.15	11,377.50	10,837.72	9,756.89	5,510.00	6,683.85	4,265.75	7,348.07	32.93	4,082.60	-,-,-,-,-	65,322.28	
1425.-Gtos. Rep. Aumento Equipo Maq. Agrícola	1,705.43	5,475.56	3,985.17	3,476.44	9,286.24	10,056.45	5,405.32	10,224.23	5,775.28	3,068.36	7,233.69	3,319.70	69,011.87	
1427.-Constr. 10 casa Mej. Social en Pedernales	-,-,-,-,-	6,560.00	-,-,-,-,-	-,-,-,-,-	-,-,-,-,-	-,-,-,-,-	-,-,-,-,-	-,-,-,-,-	-,-,-,-,-	-,-,-,-,-	-,-,-,-,-	-,-,-,-,-	6,560.00	
1428.-P/Gtos. Revista Sec. E. Economía Nacional	-,-,-,-,-	264.00	-,-,-,-,-	-,-,-,-,-	-,-,-,-,-	-,-,-,-,-	-,-,-,-,-	-,-,-,-,-	-,-,-,-,-	-,-,-,-,-	-,-,-,-,-	-,-,-,-,-	264.00	
1429.-Pago Int. Amortización Bonos Tesoro S-1948-C	-,-,-,-,-	-,-,-,-,-	1,078,040.99	1,433,479.17	1,245,974.17	1,605,583.34	-,-,-,-,-	-,-,-,-,-	-,-,-,-,-	-,-,-,-,-	-,-,-,-,-	-,-,-,-,-	5,363,077.67	
1430.-Pago Intereses Bono Tesoro S-1949-G	-,-,-,-,-	70,333.33	68,512.50	27,295.83	22,800.00	32,500.00	-,-,-,-,-	-,-,-,-,-	-,-,-,-,-	-,-,-,-,-	-,-,-,-,-	-,-,-,-,-	198,641.66	
1431.-Atención Fincas y Campos Exp. Sec. Agricult.	1,530.96	1,126.53	1,170.00	352.85	1,208.95	1,323.05	4,108.60	6,024.82	1,052.10	1,226.40	4,263.78	965.65	24,753.69	
1432.-Atención Policía Nac. Pol. Esp. Carr. y Acueds.	-,-,-,-,-	-,-,-,-,-	-,-,-,-,-	-,-,-,-,-	-,-,-,-,-	-,-,-,-,-	-,-,-,-,-	-,-,-,-,-	-,-,-,-,-	-,-,-,-,-	-,-,-,-,-	6,365.00	6,365.00	
1437.-Serv. Desayuno Escolar	-,-,-,-,-	-,-,-,-,-	9,000.07	14,842.68	12,448.42	12,667.99	15,982.01	12,002.04	9,145.29	2,557.68	13,709.80	19,685.96	122,041.94	
1438.-Subsidio a Instituciones Benéficas	-,-,-,-,-	-,-,-,-,-	-,-,-,-,-	-,-,-,-,-	-,-,-,-,-	30,521.18	-,-,-,-,-	-,-,-,-,-	-,-,-,-,-	-,-,-,-,-	28,544.18	3,547.54	62,612.90	
1439.-P/Pago Superintendencia de Bancos	-,-,-,-,-	1,637.42	2,160.00	2,160.00	2,160.00	2,347.50	12,573.50	14,931.98	2,587.75	8,095.94	4,594.71	2,607.20	55,856.00	
1440.-Gastos Sec. E. de Sanidad y Asistencia Pública	-,-,-,-,-	-,-,-,-,-	-,-,-,-,-	39,655.19	105,173.81	25,593.55	83,825.68	1,078.87	124,727.17	62,859.07	56,174.32	-,-,-,-,-	499,087.66	
1441.-P/Atención Esp. Sec. E. Educación Pública y B.A.	-,-,-,-,-	-,-,-,-,-	-,-,-,-,-	315.00	25.00	-,-,-,-,-	-,-,-,-,-	-,-,-,-,-	7,500.00	24,500.00	-,-,-,-,-	-,-,-,-,-	32,340.00	
1442.-P/Atención Esp. Sec. E. Agric. Pecuaria y Col.	-,-,-,-,-	-,-,-,-,-	16,470.00	14,279.85	2,385.40	14,953.25	3,981.00	1,977.00	1,983.00	1,998.00	4,098.00	3,966.00	66,091.50	
1443.-P/Atención Esp. Sec. E. Previsión Social	-,-,-,-,-	-,-,-,-,-	-,-,-,-,-	5.00	197.89	70.00	24,120.76	-,-,-,-,-	-,-,-,-,-	36.55	58.15	329,197.05	353,685.40	
1444.-Pago Contrato Refundición Leyes Org. Municipales	-,-,-,-,-	-,-,-,-,-	-,-,-,-,-	700.00	-,-,-,-,-	-,-,-,-,-	-,-,-,-,-	800.00	-,-,-,-,-	-,-,-,-,-	-,-,-,-,-	-,-,-,-,-	1,500.00	
1447.-Amort.S/Bonos Tesoro Serie 1950-A	-,-,-,-,-	-,-,-,-,-	-,-,-,-,-	-,-,-,-,-	-,-,-,-,-	-,-,-,-,-	1,260,277.78	1,004,243.06	300,666.67	-,-,-,-,-	-,-,-,-,-	-,-,-,-,-	2,565,187.51	
1448.-Atenc. Ropero Escolar	-,-,-,-,-	-,-,-,-,-	-,-,-,-,-	-,-,-,-,-	-,-,-,-,-	-,-,-,-,-	-,-,-,-,-	3,750.00	-,-,-,-,-	-,-,-,-,-	-,-,-,-,-	1,753.90	5,503.90	
1449.-Atenc. Esp. Sec. E. Tesoro y Crédito Público	-,-,-,-,-	-,-,-,-,-	-,-,-,-,-	-,-,-,-,-	-,-,-,-,-	-,-,-,-,-	-,-,-,-,-	-,-,-,-,-	-,-,-,-,-	-,-,-,-,-	52,574.79	48,000.21	100,575.00	
1450.-Reinstalación Oficina y Depósitos Aduana C. Truj.	-,-,-,-,-	-,-,-,-,-	-,-,-,-,-	-,-,-,-,-	-,-,-,-,-	-,-,-,-,-	-,-,-,-,-	-,-,-,-,-	-,-,-,-,-	4,600.00	2,650.00	1,763.45	9,013.45	
1451.-Atenc. Esp. Sec. Int. Pol.	-,-,-,-,-	-,-,-,-,-	-,-,-,-,-	-,-,-,-,-	-,-,-,-,-	-,-,-,-,-	-,-,-,-,-	-,-,-,-,-	-,-,-,-,-	3,107.40	1,299.51	3,560.00	7,966.91	
1452.-Atenc. Esp. Sec. Econ. Nac.	-,-,-,-,-	-,-,-,-,-	-,-,-,-,-	-,-,-,-,-	-,-,-,-,-	-,-,-,-,-	-,-,-,-,-	-,-,-,-,-	39,423.68	22,868.86	37,239.79	46,300.58	145,832.91	
1453.-Amortización S/Bonos de Reserva Presupuestal	-,-,-,-,-	-,-,-,-,-	-,-,-,-,-	-,-,-,-,-	-,-,-,-,-	-,-,-,-,-	-,-,-,-,-	-,-,-,-,-	200,000.00	600,000.00	1,000,000.00	700,000.00	2,500,000.00	
1454.-Liquidación Produc. Venta Alcohol Anhidro	-,-,-,-,-	-,-,-,-,-	-,-,-,-,-	-,-,-,-,-	-,-,-,-,-	-,-,-,-,-	-,-,-,-,-	-,-,-,-,-	20,000.00	-,-,-,-,-	781,636.83	-,-,-,-,-	801,636.83	
1455.-Atención Esp. Sec. E. Guerra Marina y Aviación	-,-,-,-,-	-,-,-,-,-	-,-,-,-,-	-,-,-,-,-	-,-,-,-,-	-,-,-,-,-	-,-,-,-,-	-,-,-,-,-	-,-,-,-,-	400,000.00	-,-,-,-,-	-,-,-,-,-	400,000.00	
1458.-Pago Intereses y Amortiz. Bonos del Tesoro S-1950-B	-,-,-,-,-	-,-,-,-,-	-,-,-,-,-	-,-,-,-,-	-,-,-,-,-	-,-,-,-,-	-,-,-,-,-	-,-,-,-,-	-,-,-,-,-	-,-,-,-,-	-,-,-,-,-	190,208.33	190,208.33	
1842.-Universidad de Sto. Dgo.	8,628.00	1,636.15	5,840.85	3,884.55	-,-,-,-,-	2,724.00	16,702.10	3,597.55	951.80	30,406.70	56,378.90	21,822.30	152,572.85	
AVANCES EN SUSPENSO:-														
1096.-Sec. de E. Sanidad y A.P.	-,-,-,-,-	-,-,-,-,-	-,-,-,-,-	-,-,-,-,-	2,000.00	-,-,-,-,-	-,-,-,-,-	-,-,-,-,-	-,-,-,-,-	-,-,-,-,-	-,-,-,-,-	-,-,-,-,-	2,000.00	
1401.-Sec. E. Tesoro y C. Púb.	-,-,-,-,-	2,000.00	-,-,-,-,-	-,-,-,-,-	-,-,-,-,-	-,-,-,-,-	-,-,-,-,-	-,-,-,-,-	-,-,-,-,-	-,-,-,-,-	-,-,-,-,-	-,-,-,-,-	2,000.00	
1401.-Atención Div. del Gob. (Sec. E. Economía Nacl.)	-,-,-,-,-	-,-,-,-,-	-,-,-,-,-	-,-,-,-,-	-,-,-,-,-	-,-,-,-,-	-,-,-,-,-	-,-,-,-,-	-,-,-,-,-	-,-,-,-,-	-,-,-,-,-	2,000.00	2,000.00	
1411.-Sec. E. Tesoro y C. Público	-,-,-,-,-	-,-,-,-,-	-,-,-,-,-	-,-,-,-,-	-,-,-,-,-	-,-,-,-,-	-,-,-,-,-	7,000.00	-,-,-,-,-	-,-,-,-,-	-,-,-,-,-	-,-,-,-,-	7,000.00	
1437.-Sec. E. Educ. Pública y B.A.	-,-,-,-,-	10,000.00	-,-,-,-,-	-,-,-,-,-	-,-,-,-,-	-,-,-,-,-	-,-,-,-,-	-,-,-,-,-	-,-,-,-,-	3,000.00	-,-,-,-,-	-,-,-,-,-	13,000.00	
1439.-Sec. E. Tesoro y C. Público	-,-,-,-,-	-,-,-,-,-	-,-,-,-,-	-,-,-,-,-	-,-,-,-,-	-,-,-,-,-	-,-,-,-,-	-,-,-,-,-	200.00	-,-,-,-,-	-,-,-,-,-	-,-,-,-,-	200.00	
1441.-Sec. E. Educ. Pública y B.A.	-,-,-,-,-	-,-,-,-,-	-,-,-,-,-	-,-,-,-,-	-,-,-,-,-	-,-,-,-,-	100.00	-,-,-,-,-	-,-,-,-,-	-,-,-,-,-	-,-,-,-,-	-,-,-,-,-	100.00	
1446.-Sec. E. Educ. Pública y B.A.	-,-,-,-,-	-,-,-,-,-	-,-,-,-,-	-,-,-,-,-	1,000.00	-,-,-,-,-	-,-,-,-,-	-,-,-,-,-	-,-,-,-,-	-,-,-,-,-	-,-,-,-,-	-,-,-,-,-	1,000.00	
1450.-Sec. E. Tesoro y C. Público	-,-,-,-,-	-,-,-,-,-	-,-,-,-,-	-,-,-,-,-	-,-,-,-,-	-,-,-,-,-	-,-,-,-,-	2,000.00	-,-,-,-,-	-,-,-,-,-	-,-,-,-,-	-,-,-,-,-	2,000.00	
1452.-Sec. E. Economía Nacional	-,-,-,-,-	-,-,-,-,-	-,-,-,-,-	-,-,-,-,-	-,-,-,-,-	-,-,-,-,-	-,-,-,-,-	-,-,-,-,-	8,000.00	12,730.38	-,-,-,-,-	-,-,-,-,-	20,730.38	
1454.-Sec. E. Tesoro y C. Público	-,-,-,-,-	-,-,-,-,-	-,-,-,-,-	-,-,-,-,-	-,-,-,-,-	-,-,-,-,-	-,-,-,-,-	-,-,-,-,-	-,-,-,-,-	-,-,-,-,-	25,000.00	-,-,-,-,-	25,000.00	
PAGOS POR TESORERIA:-														
1022.-Fianza Judiciales	700.00	3,502.63	1,435.35	809.00	13,768.87	536.70	2,733.73	536.75	1,814.85	6,000.40	3,397.33	13,844.65	49,080.26	
1014.-Fondo de Fidelidad	-,-,-,-,-	-,-,-,-,-	-,-,-,-,-	-,-,-,-,-	-,-,-,-,-	-,-,-,-,-	-,-,-,-,-	-,-,-,-,-	20.80	-,-,-,-,-	-,-,-,-,-	-,-,-,-,-	20.80	
1015.-Cheques no pagados en dos años	-,-,-,-,-	-,-,-,-,-	-,-,-,-,-	-,-,-,-,-	-,-,-,-,-	-,-,-,-,-	-,-,-,-,-	79.74	-,-,-,-,-	90.44	-,-,-,-,-	-,-,-,-,-	170.18	
1109.-Fianzas Industriales	-,-,-,-,-	15.00	75.00	260.00	-,-,-,-,-	30.00	-,-,-,-,-	-,-,-,-,-	-,-,-,-,-	-,-,-,-,-	45.00	-,-,-,-,-	425.00	
1125.-Fianzas Aduaneras	-,-,-,-,-	-,-,-,-,-	1.15	11,017.29	-,-,-,-,-	4,202.76	-,-,-,-,-	-,-,-,-,-	2,197.13	1,000.00	1,585.67	2,905.93	22,909.93	
1132.-Fianzas Diversas	-,-,-,-,-	-,-,-,-,-	-,-,-,-,-	245.20	1,189.03	250.00	-,-,-,-,-	-,-,-,-,-	-,-,-,-,-	-,-,-,-,-	-,-,-,-,-	-,-,-,-,-	1,684.23	
TOTAL FONDO 1000 DEPOSITOS:														RD\$25,265,218.15
FONDO 6000 MUNICIPAL:-														
6006.-Fusión Subs. Mpales.	92,916.67	133,216.67	126,483.80	89,535.69	133,141.80	125,463.93	110,210.40	120,710.91	102,212.40	92,212.40	114,212.40	147,970.82	1,388,289.89	
6006.-Avances en Suspensio Sec. E. Interior y Pol.	-,-,-,-,-	-,-,-,-,-	-,-,-,-,-	-,-,-,-,-	-,-,-,-,-	-,-,-,-,-	-,-,-,-,-	-,-,-,-,-	-,-,-,-,-	8,000.00	-,-,-,-,-	-,-,-,-,-	8,000.00	RD\$ 1,396,289.89
TOTAL GENERAL:	RD\$9,159,808.65	\$5,318,171.48	\$7,704,880.27	\$6,962,227.72	\$7,253,309.11	\$14,291,038.18	\$7,021,583.41	\$7,571,154.29	\$6,053,372.87	\$6,356,497.33	\$6,940,391.83	\$7,738,966.11	\$92,372,101.25	RD\$92,372,101.25

HACIENDA MUNICIPAL

ESTADO DEMOSTRATIVO DE LOS INGRESOS Y EGRESOS

OPERADOS DURANTE EL AÑO DE 1950



	Balce. al 31 de Diciembre de 1949	Fondos Nacionales	Fondos Municipales	Total General de Ingresos	Fondos Nacionales	Fondos Municipales	Balce. al 31 de Diciembre de 1950.	Total General de Egresos.
	I N G R E S O S				E G R E S O S			
PROVINCIA TRUJILLO:								
San Cristóbal	RD\$ 19,699.48	RD\$ 71,214.98	RD\$ 117,826.45	RD\$ 208,740.91	RD\$ 71,214.98	RD\$ 125,003.30	RD\$ 12,522.63	RD\$ 208,740.91
Bayaguana	" 2,553.94	" 21,255.18	" 16,536.37	" 40,345.49	" 21,255.18	" 15,973.15	" 3,117.16	" 40,345.49
Monte Plata	" 2,887.53	" 34,628.19	" 16,267.50	" 53,783.22	" 34,628.19	" 17,188.39	" 1,966.64	" 53,783.22
Dist. Sabana Gde. de Palenque	" 811.86	" 6,742.08	" 6,351.17	" 13,905.11	" 6,742.08	" 5,210.97	" 1,952.06	" 13,905.11
" Villa Altigracia	" 2,246.92	" 28,808.75	" 13,106.63	" 44,162.30	" 28,808.75	" 13,754.31	" 1,599.24	" 44,162.30
" de Yaguata	" 3,392.36	" 76,788.86	" 22,328.77	" 102,509.99	" 76,788.86	" 21,938.17	" 3,782.96	" 102,509.99
" Yamasá	" 1,559.13	" 30,292.16	" 15,765.53	" 47,616.82	" 30,292.16	" 14,257.56	" 3,067.10	" 47,616.82
PROVINCIA SANTIAGO:								
Santiago	" 48,582.64	" 365,452.91	" 322,891.30	" 736,926.85	" 365,452.91	" 307,025.15	" 64,448.79	" 736,926.85
Esperanza	" 673.43	" 22,029.63	" 10,637.71	" 33,340.77	" 22,029.63	" 10,239.63	" 1,071.51	" 33,340.77
Jánico	" 1,352.79	" 30,226.87	" 9,793.65	" 41,379.31	" 30,226.87	" 9,905.98	" 1,246.46	" 41,379.31
Peña	" 2,580.35	" 65,780.64	" 18,238.25	" 86,599.24	" 65,780.64	" 18,962.80	" 1,855.80	" 86,599.24
San José de las Matas	" 2,819.05	" 52,507.93	" 15,443.97	" 70,770.95	" 52,507.93	" 16,331.58	" 1,931.44	" 70,770.95
Valverde	" 4,375.48	" 37,933.54	" 70,989.59	" 113,297.61	" 37,933.54	" 72,475.16	" 2,888.91	" 113,297.61
PROVINCIA DE PUERTO PLATA:								
Puerto Plata	" 12,066.96	" 105,669.02	" 80,427.43	" 198,163.46	" 105,669.02	" 78,532.88	" 13,961.56	" 198,163.46
Altamira	" 3,312.59	" 50,816.37	" 17,288.04	" 71,417.00	" 50,816.37	" 17,163.46	" 3,437.17	" 71,417.00
Imbert	" 3,413.93	" 77,220.30	" 20,188.99	" 100,823.22	" 77,220.30	" 19,696.13	" 3,906.79	" 100,823.22
Luperón	" 2,924.51	" 55,121.19	" 70,043.36	" 128,089.06	" 55,121.19	" 68,157.86	" 4,810.01	" 128,089.06
PROVINCIA SAN PEDRO DE MACORIS:								
San Pedro de Macoris	" 85,578.62	" 148,324.25	" 134,417.01	" 368,319.88	" 157,582.15	" 169,586.92	" 41,150.81	" 368,319.88
Los Llanos	" 13,208.88	" 51,611.54	" 33,030.55	" 97,850.97	" 51,611.54	" 37,234.75	" 9,004.68	" 97,850.97
Ramón Santana	" 1,068.80	" 30,545.30	" 13,494.74	" 45,108.84	" 30,545.30	" 11,735.31	" 2,828.23	" 45,108.84
PROVINCIA BARAHONA:								
Barahona	" 24,376.89	" 70,614.72	" 103,309.36	" 198,300.97	" 71,553.18	" 109,128.57	" 17,619.22	" 198,300.97
Cabral	" 1,850.48	" 20,546.84	" 10,468.69	" 32,866.01	" 20,546.84	" 10,212.51	" 2,106.66	" 32,866.01
Enriquillo	" 669.15	" 8,842.64	" 12,239.54	" 21,751.33	" 8,842.64	" 11,885.59	" 1,023.10	" 21,751.33
Dist. Paraiso	" 1,544.44	" 6,616.84	" 9,488.52	" 17,649.80	" 6,616.84	" 9,921.94	" 1,111.02	" 17,649.80
Pedernales	" 1,799.25	" 4,912.44	" 8,975.26	" 15,686.95	" 4,912.44	" 10,299.99	" 474.52	" 15,686.95
Dist. Vicente Noble	" 1,171.65	" 9,693.72	" 9,143.28	" 20,008.65	" 9,693.72	" 9,465.47	" 849.46	" 20,008.65
PROVINCIA DUARTE:								
San Francisco de Macoris	" 17,804.33	" 106,612.95	" 108,542.04	" 232,959.32	" 106,612.95	" 109,930.26	" 16,416.11	" 232,959.32
Castillo	" 1,252.33	" 23,505.98	" 17,047.86	" 41,806.17	" 23,505.98	" 16,200.84	" 2,099.35	" 41,806.17
Cevicos	" 808.42	" 6,315.31	" 9,233.98	" 16,357.71	" 6,315.31	" 8,987.59	" 1,054.81	" 16,357.71
Cotuy	" 3,554.15	" 57,713.49	" 29,311.50	" 90,579.14	" 57,713.49	" 27,447.78	" 5,417.87	" 90,579.14
Hostos	" 493.30	" 5,881.21	" 9,344.86	" 15,719.37	" 5,881.21	" 8,916.91	" 921.25	" 15,719.37
Pimentel	" 5,577.81	" 44,742.05	" 23,711.80	" 74,031.66	" 44,742.05	" 24,172.04	" 5,117.57	" 74,031.66
Villa Riva	" 1,708.18	" 25,407.15	" 18,767.23	" 45,882.56	" 25,407.15	" 17,803.27	" 2,672.14	" 45,882.56
PROVINCIA TRUJILLO VALDEZ:								
Bani	" 11,390.47	" 54,524.66	" 73,151.31	" 139,066.44	" 54,524.66	" 73,636.06	" 10,905.72	" 139,066.44
Dist. Nizao	" 1,750.39	" 19,597.21	" 11,063.92	" 32,411.52	" 19,597.21	" 10,514.81	" 2,299.50	" 32,411.52
San José de Ocoa	" 5,172.03	" 64,348.92	" 23,743.82	" 93,264.77	" 64,348.92	" 21,697.53	" 7,218.32	" 93,264.77
PROVINCIA ALTAGRACIA:								
La Romana	" 14,126.32	" 94,935.26	" 94,626.58	" 203,688.16	" 94,935.26	" 96,837.80	" 11,915.10	" 203,688.16
Higüey	" 5,573.70	" 93,490.69	" 42,129.37	" 141,193.76	" 93,490.69	" 40,885.98	" 6,817.09	" 141,193.76
Dist. San Rafael de Yuma	" 1,233.87	" 5,285.58	" 8,697.21	" 15,216.66	" 5,285.58	" 8,825.97	" 1,105.11	" 15,216.66
PROVINCIA DEL SEYBO:								
Seybo	" 9,116.80	" 58,571.54	" 78,798.66	" 146,487.00	" 58,571.54	" 56,936.53	" 30,978.93	" 146,487.00
Hato Mayor	" 4,456.55	" 69,108.78	" 40,959.63	" 114,524.96	" 69,108.78	" 35,275.45	" 10,140.73	" 114,524.96
Miches	" 1,623.21	" 10,592.97	" 9,999.40	" 22,215.58	" 10,592.97	" 9,738.54	" 1,884.07	" 22,215.58
Sabana de la Mar	" 1,716.12	" 18,546.17	" 13,378.99	" 33,641.28	" 18,546.17	" 13,295.36	" 1,799.75	" 33,641.28
PROVINCIA MONTE CRISTY:								
Monte Cristy	" 7,390.67	" 18,949.97	" 56,298.40	" 82,639.04	" 18,949.97	" 50,791.56	" 12,897.51	" 82,639.04
Guayubín	" 1,205.23	" 17,908.82	" 16,087.96	" 35,202.01	" 17,908.82	" 15,879.20	" 1,413.99	" 35,202.01
Monción	" 596.25	" 14,120.06	" 7,192.63	" 21,908.94	" 14,120.06	" 6,806.39	" 982.49	" 21,908.94
Santiago Rodríguez	" 2,719.35	" 29,013.69	" 34,522.49	" 66,255.53	" 29,013.69	" 33,379.58	" 3,862.26	" 66,255.53
Villa Isabel	" 11,880.93	" 36,013.21	" 28,287.53	" 76,181.67	" 36,013.21	" 33,874.75	" 6,293.71	" 76,181.67
Pepillo Salcedo	" ---	" 110,481.24	" 37,607.73	" 148,088.97	" 110,481.24	" 14,330.43	" 23,277.30	" 148,088.97
PROVINCIA SAMANA:								
Samaná	" 4,240.17	" 16,816.30	" 32,325.33	" 53,381.80	" 17,119.73	" 33,365.60	" 2,896.47	" 53,381.80
Cabrera	" 1,240.58	" 18,177.84	" 12,895.65	" 32,314.07	" 18,177.84	" 12,670.76	" 1,465.47	" 32,314.07
Julia Molina	" 3,859.39	" 113,027.00	" 36,147.09	" 153,033.48	" 113,027.00	" 36,430.75	" 3,575.73	" 153,033.48
Dist. Río San Juan	" 481.27	" 25,400.39	" 9,333.71	" 35,215.37	" 25,400.39	" 9,135.83	" 679.15	" 35,215.37
Sánchez	" 2,190.29	" 11,772.64	" 19,442.93	" 33,405.86	" 11,772.64	" 20,455.15	" 1,178.07	" 33,405.86
PROVINCIA SAN RAFAEL:								
Villa Elías Piña	" 9,529.95	" 11,812.45	" 29,002.38	" 50,344.78	" 11,812.45	" 34,228.16	" 4,304.17	" 50,344.78
Bánica	" 820.20	" 4,084.95	" 11,217.94	" 16,123.09	" 4,084.95	" 11,112.35	" 942.29	" 16,123.09
Dist. Hondo Valle	" 1,577.25	" 6,982.56	" 7,709.11	" 16,268.92	" 6,982.56	" 9,247.37	" 1,093.03	" 16,268.92
" Pedro Santana	" 1,330.07	" 2,519.01	" 8,341.48	" 12,190.56	" 2,519.01	" 8,679.73	" 994.82	" 12,190.56
PROVINCIA LA VEGA:								
La Vega	" 23,348.68	" 153,881.31	" 125,975.19	" 303,205.18	" 153,881.31	" 129,934.23	" 19,389.64	" 303,205.18
Constanza	" 703.17	" 22,754.95	" 9,576.44	" 33,034.56	" 22,820.12	" 9,172.01	" 1,042.43	" 33,034.56
Jarabacoa	" 4,403.24	" 146,841.60	" 18,899.87	" 170,144.71	" 146,841.60	" 21,716.72	" 1,586.39	" 170,144.71
Monseñor Nouel	" 6,098.30	" 90,822.35	" 34,573.01	" 131,493.66	" 90,822.35	" 34,946.52	" 5,724.79	" 131,493.66
PROVINCIA BAHORUCO:								
Neyba	" 12,922.87	" 16,628.96	" 39,733.07	" 69,284.90	" 16,628.96	" 33,763.20	" 18,892.74	" 69,284.90
Duverge	" 1,757.11	" 16,106.43	" 14,418.34	" 32,281.88	" 16,106.43	" 14,695.44	" 1,480.01	" 32,281.88
Dist. Jimaní	" 1,948.23	" 2,484.88	" 18,767.15	" 23,200.26	" 2,484.88	" 19,459.80	" 1,255.58	" 23,200.26
Dist. José Trujillo Valdéz	" 652.20	" 6,795.64	" 8,682.63	" 16,130.47	" 6,795.64	" 8,675.19	" 659.64	" 16,130.47
La Descubierta	" 830.67	" 7,400.09	" 10,357.78	" 18,588.54	" 7,400.09	" 10,011.55	" 1,176.90	" 18,588.54
Tamayo	" 2,582.59	" 19,808.43	" 13,185.18	" 35,576.20	" 19,808.43	" 14,442.67	" 1,325.10	" 35,576.20
PROVINCIA ESPAILIAT:								
Moca	" 9,604.45	" 127,897.21	" 82,635.90	" 220,137.56	" 127,897.21	" 81,688.39	" 10,551.96	" 220,137.56
Gaspar Hernández	" 2,143.02	" 34,708.19	" 15,424.88	" 52,276.09	" 34,708.19	" 14,138.68	" 3,429.22	" 52,276.09
Tenares	" 2,386.75	" 42,447.57	" 14,933.11	" 59,767.43	" 42,447.57	" 14,193.86	" 3,126.00	" 59,767.43
Salcedo	" 6,303.80	" 91,059.71	" 33,244.19	" 130,607.70	" 91,059.71	" 32,799.32	" 6,748.67	" 130,607.70
PROVINCIA DE AZUA:								
Azua	" 6,349.51	" 35,110.83	" 62,428.48	" 103,888.82	" 35,132.33	" 52,982.93	" 15,773.56	" 103,888.82
Padre las Casas	" 1,294.49	" 20,316.10	" 9,230.53	" 30,841.12	" 20,316.10	" 10,041.70	" 483.32	" 30,841.12
PROVINCIA BENEFACIOR:								
San Juan de la Maguana	" 8,412.37	" 60,691.52	" 161,604.79	" 230,708.68	" 60,691.52	" 161,381.69	" 8,635.47	" 230,708.68
El Cercado	" 2,788.58	" 22,823.75	" 15,530.43	" 41,142.76	" 22,823.75	" 15,705.22	" 2,613.79	" 41,142.76
Las Matas de Farfán	" 4,662.17	" 50,003.72	" 31,881.86	" 86,547.75	" 50,003.72	" 29,476.44	" 7,067.59	" 86,547.75
PROVINCIA LIBERTADOR:								
Da Jaibón	" 2,063.85	" 7,102.25	" 22,157.08	" 31,323.18	" 7,102.25	" 23,041.01	" 1,179.92	" 31,323.18
Restauración	" 734.49	" 12,294.93	" 8,009.96	" 21,039.38	" 12,294.93	" 7,997.13	" 747.32	" 21,039.38
Loma de Cabrera	" 1,837.82	" 21,406.94	" 9,426.08	" 32,670.84	" 21,406.94	" 9,126.92	" 2,136.98	" 32,670.84
TOTAL GENERAL	RD							