



República Dominicana

Secretaría de Estado de Hacienda

DIRECCION GENERAL DE PRESUPUESTO
DIGEPRES

A large, faint watermark of the Dominican Republic coat of arms is centered on the page. It features the same shield, wreath, and banners as the smaller logo at the top, but in a lighter, semi-transparent color.

**PROYECTO
PRESUPUESTO DE INGRESOS
Y LEY DE GASTOS PUBLICOS**

2008



Secretaría de Estado de Hacienda
Dirección General de Presupuesto



**PROYECTO
PRESUPUESTO DE INGRESOS
Y LEY DE GASTOS PUBLICOS**

2008

CONTENIDO



CONTENIDO

	<u>Página</u>
PRIMERA PARTE	
Proyecto de Presupuesto de Ingresos y Ley de Gastos Públicos	7
SEGUNDA PARTE	
Anexos de la Ley	
Anexo No.1	
Resumen del Proyecto de Presupuesto de Ingresos año 2008	
Clasificación Económica de Ingresos y Fuentes Financieras	31
Cuenta Ahorro Inversión Financiamiento.....	32
Clasificación Económica de Ingresos, por Fuente de Financiamiento	33
Anexo No.2	
Resumen del Proyecto de Presupuesto de Gastos	
Clasificación Económica de Gastos y Aplicaciones Financieras	44
Clasificación del Gasto por Capítulo y Fuente de Financiamiento.....	46
Clasificación del Gasto por Capítulo, según Objetos	47
Clasificación por Objeto de Gasto, según Funciones	48
Recursos Externos y Contrapartidas por Secretaría de Estado	
Recursos Externos y Contrapartidas, según Instituciones	54
Transferencias a Instituciones por Fuente de Financiamiento	
Transferencias a Instituciones por Fuente de Financiamiento.....	62
Anexo No.3	
Estimación de Gastos Tributarios	72

TERCERA PARTE

Distribución Institucional de los Gastos Apropriados

Capítulo 101. Congreso Nacional.....	109
Capítulo 201. Presidencia de la República	116
Capítulo 202. Secretaría de Estado de Interior y Policía	124
Capítulo 203. Secretaría de Estado de las Fuerzas Armadas	127
Capítulo 204. Secretaría de Estado de Relaciones Exteriores	130
Capítulo 205. Secretaría de Estado de Finanzas	132
Capítulo 206. Secretaría de Estado de Educación	135
Capítulo 207. Secretaría de Estado de Salud Pública y Asistencia Social.....	138
Capítulo 208. Secretaría de Estado de Deportes, Educación Física y Recreación	142
Capítulo 209. Secretaría de Estado de Trabajo.....	148
Capítulo 210. Secretaría de Estado de Agricultura.....	150
Capítulo 211. Secretaría de Estado de Obras Públicas y Comunicaciones.....	153
Capítulo 212. Secretaría de Estado de Industria y Comercio	170
Capítulo 213. Secretaría de Estado de Turismo.....	173
Capítulo 214. Procuraduría General de la República.....	175
Capítulo 215. Secretaría de Estado de la Mujer.....	177
Capítulo 216. Secretaría de Estado de Cultura	179
Capítulo 217. Secretaría de Estado de la Juventud.....	181
Capítulo 218. Secretaría de Estado de Medio Ambiente y Recursos Naturales	183
Capítulo 219. Secretaría de Estado de Educación Superior, Ciencia y Tecnología	187
Capítulo 220. Secretaría de Estado de Planificación y Desarrollo	189

Poder Judicial

Capítulo 301. Poder Judicial 192

Organismos Especiales

Capítulo 401. Junta Central Electoral 194

Capítulo 402. Cámara de Cuentas de la República Dominicana 196

Programas Virtuales

Capítulo 998. Deuda Pública 198

Capítulo 999. Obligaciones a Cargo del Tesoro Nacional..... 200

CUARTA PARTE

Transferencias Corrientes a Organizaciones no Gubernamentales (ONG's) 202

Proyecto por Programa, Fondo y Organismo Financiador, Según Capítulos 219

PRIMERA PARTE

PROYECTO DE PRESUPUESTO DE INGRESOS Y LEY DE GASTOS PUBLICOS 2008



**PRESUPUESTO DE INGRESOS Y LEY DE GASTOS PUBLICOS PARA EL EJERCICIO
PRESUPUESTARIO 2008**

**EL CONGRESO NACIONAL
EN NOMBRE DE LA REPUBLICA**

VISTO: El Artículo 37, Acápito 12, de la Constitución de la República

HA DADO LA SIGUIENTE LEY:

NUM. _____

TÍTULO I

DEL PRESUPUESTO DEL GOBIERNO CENTRAL

CAPÍTULO I

DISPOSICIONES GENERALES PARA EL PRESUPUESTO DEL GOBIERNO CENTRAL

Artículo 1:

Se aprueba el Presupuesto de Ingresos del Gobierno Central para el ejercicio presupuestario 2008 en la cantidad de doscientos cuarenta y nueve mil seiscientos catorce millones seiscientos cinco mil ochocientos noventa y cinco mil pesos (RD\$ 249,614,605,895) de acuerdo con el resumen que se indica a continuación:

1- INGRESOS CORRIENTES	RD\$ 245,716,646,537
2- INGRESOS DE CAPITAL	RD\$ 3,897,959,358

T O T A L DE INGRESOS (1 + 2) RD\$ 249,614,605,895

Artículo 2:

Se aprueban apropiaciones para gastos del Gobierno Central para el ejercicio presupuestario 2008, por la cantidad de doscientos cincuenta y nueve mil setecientos ochenta y dos millones quinientos noventa y tres mil seiscientos ochenta y un pesos, (RD\$ 259,782,593,681) de acuerdo con lo que se indica a continuación:

1- GASTOS CORRIENTES	RD\$ 192,114,496,612
2- GASTOS DE CAPITAL	RD\$ 67,668,097,069
TOTAL GASTOS (1+2)	RD\$ 259,782,593,681

Artículo 3:

Como consecuencia de lo establecido en los Artículos 1 y 2 se aprueba para el Presupuesto de Ingresos y Gastos del Gobierno Central correspondiente al ejercicio presupuestario 2008, un resultado presupuestario con un déficit de diez mil ciento sesenta y siete millones novecientos ochenta y siete mil setecientos ochenta y seis pesos (RD\$10,167,987,786), de acuerdo con lo siguiente:

1.	TOTAL INGRESOS	RD\$ 249,614,605,895
2.	TOTAL GASTOS	RD\$ 259,782,593,681
3.	RESULTADO PRESUPUESTARIO (1-2)	(RD\$ 10,167,987,786)

Artículo 4:

Se aprueba la Cuenta de Financiamiento del Gobierno Central para el ejercicio presupuestario 2008, de acuerdo con lo siguiente:

1.- Fuentes Financieras	RD\$51,274,604,657
Endeudamiento Público e Incremento De otros pasivos	RD\$48,214,604,657
Disminución de caja y bancos	RD\$ 3,060,000,000
2.- Aplicaciones Financieras	RD\$41,106,616,871
Endeudamiento Público e Incremento De otros pasivos	RD\$34,275,988,436
Disminución de caja y bancos	RD\$ 6,830,628,435
3.- Financiamiento del déficit (1-2)	RD\$10,167,987,786

Artículo 5:

Se aprueba el total de ingresos corrientes, de capital y de fuentes financieras del Gobierno Central para el año 2008 de Trescientos mil ochocientos ochenta y nueve millones doscientos diez mil quinientos cincuenta y dos pesos, (RD\$ 300,889,210,552) de acuerdo con el resumen que se indica a continuación:

Ingresos Corrientes	RD\$245,716,646,537
Ingresos de Capital	RD\$ 3,897,959,358
Fuentes Financieras	RD\$ 51,274,604,257
TOTAL INGRESOS Y FUENTES FINANCIERAS	RD\$300,889,210,552

Artículo 6:

Se aprueba el total de gastos corrientes, de capital y de aplicaciones financieras del Gobierno Central para el año 2008 de Trescientos mil ochocientos ochenta y nueve millones doscientos diez mil quinientos cincuenta y dos pesos, (RD\$ 300,889,210,552) de acuerdo con el resumen que se indica a continuación:

Gastos Corrientes	RD\$192,114,496,612
Gastos de Capital	RD\$ 67,668,097,069
Aplicaciones Financieras	RD\$ 41,106,616,871
TOTAL GASTOS Y APLICACIONES FINANCIERAS	RD\$300,889,210,552

CAPITULO II

Disposiciones sobre los Ingresos del Gobierno Central

Artículo 7:

Los ingresos que perciba el Gobierno Central por cualquier concepto serán considerados como Fuente General del Tesoro para las necesidades públicas, con las siguientes excepciones, de conformidad con el Artículo 14 del Reglamento de Aplicación de la Ley 423-06:

PARRAFO I: Se exceptúan de esta disposición los ingresos generados por la Ley 196 de fecha 21 de septiembre de 1971 (FUENTE ESPECÍFICA 1644), los ingresos que genere la Ley 379 de fecha 11 de diciembre de 1981, sobre Pensiones y Jubilaciones de funcionarios y empleados públicos (FUENTE ESPECÍFICA 1796); los ingresos provenientes del impuesto al consumo de combustibles fósiles y derivados del petróleo, Ley 112-00 del 1ro. de noviembre del 2000 (FUENTE ESPECÍFICA 1954); los recursos destinados a los Ayuntamientos del país, Ley 166-03 de fecha 6 de octubre del 2003, (FUENTE ESPECÍFICA 1955); 0.50% de los ingresos correspondientes a la FUENTE GENERAL (100) para los Partidos Políticos, Ley 275 del 21 de diciembre de 1979, (FUENTE ESPECÍFICA 1956); los ingresos por conceptos de impuestos a las Bancas de Apuestas Deportivas, Ley 140-02 del 25 de julio del 2002 (FUENTE ESPECÍFICA 1963); los ingresos que genera la Ley 158-01 del 9 de octubre del 2001, para la promoción de la República Dominicana en el exterior (FUENTE ESPECÍFICA 1970); los ingresos del 8% de los impuestos Selectivos al Tabaco y a los Cigarrillos, Ley 168-01 de fecha 18 de octubre del 2001 (FUENTE ESPECÍFICA 1972); los ingresos para el Fomento de la Industria Lechera Ley 180-01 del 10 de noviembre del 2001 (FUENTE ESPECÍFICA 1973); los ingresos destinados al Fomento de la Energía Alternativa Ley 112-00, del 1ro. de noviembre del 2000 (FUENTE ESPECÍFICA 1974); los ingresos del FUENTE ESPECÍFICA Especial de Reembolsos Tributarios, creado mediante la Ley No. 227-06 (FUENTE ESPECÍFICA 2043); los ingresos provenientes del treinta por ciento (30%) de las recaudaciones por concepto de las operaciones de las máquinas tragamonedas, destinados al deporte dominicano, según Ley 29-06, del 16 de febrero del 2006 (FUENTE ESPECIFICA 2048); de lo producido por el treinta por ciento (30%) a que hace referencia la Ley 29-06 citada, se destinará un veinte por ciento (20%) a favor del Consejo Nacional para la Niñez y la Adolescencia (FUENTE ESPECIFICA

2049); los ingresos producidos por el uno por ciento (1%) de las recaudaciones por concepto del porte y tenencia de armas de fuego, para destinar los recursos a las Casas de Acogidas o Refugios, según Ley 88-03 (FUENTE ESPECIFICA 2050).

PARRAFO II: También se registrarán separadamente de la FUENTE GENERAL, los ingresos provenientes de créditos y donaciones externas a favor del Estado.

PARRAFO III: Se registrarán en la FUENTE GENERAL DEL TESORO, los montos de las recaudaciones de las FUENTES ESPECÍFICAS que se detallan a continuación:

CUADRO No. 1

Nº de Fuente	DETALLE	RD\$
1961	Mantenimiento, reparación de autopistas, carreteras y puentes	584,512,100.00
1963	Recursos de Bancas de Apuestas	211,273,900.00
1970	Promoción de República Dominicana en el Exterior	249,837,250.00
1974	Fomento de la Energía Alternativa	448,950,945.00
2043	Fondo Especial de Reembolsos Tributarios	52,810,518.00
	TOTAL	1,547,384,713.00

Artículo 8:

Los ingresos provenientes de las donaciones externas que se hagan efectivos durante el ejercicio 2008 y que no hayan sido incorporados a la presente Ley, podrán ser incluidos, por disposición del Director General de Presupuesto, en el Presupuesto de Ingresos y Ley de Gastos Públicos, al momento de hacerse efectivos y según los compromisos que se establezcan con los organismos internacionales respectivos.

Artículo 9:

Los recursos provenientes de donaciones y préstamos externos, así como todos los ingresos y financiamientos de fuentes internas que perciban los organismos del Gobierno Central, incluyendo préstamos bancarios, deberán ser depositados en la Tesorería Nacional y su utilización, para la ejecución del presupuesto de gastos, se regirá por las normas vigentes. La ejecución del presupuesto financiado con recursos provenientes de préstamos y donaciones internacionales se efectuará por medio del Sistema de Unidades Ejecutoras de Proyectos con Financiamiento Externo (UEPEX), cuando sea aplicable del Sistema Integrado de Gestión Financiera (SIGEF). Serán exceptuados de estos requisitos, aquellos recursos destinados a financiar emergencias públicas, los cuales deberán ser registrados en el sistema de contabilidad gubernamental en un plazo no mayor a sesenta (60) días después de su utilización.

CAPITULO III

Disposiciones sobre los Gastos del Gobierno Central

Artículo 10:

El Presupuesto de Gastos del Gobierno Central, se distribuirá por Capítulos y Áreas Programáticas, según se indica a continuación:

CUADRO No. 2

PRESUPUESTO DE GASTOS DEL GOBIERNO CENTRAL CLASIFICADO POR CAPÍTULOS Y AREAS PROGRAMATICAS

Año 2008

(En RD\$)

CAPITULOS Y AREAS PROGRAMATICAS	TOTAL
0101 CONGRESO NACIONAL	4,783,015,128
Obligaciones y Transferencias	611,927,507
Producción de Bienes y Prestación de Servicios	4,171,087,621
0201 PRESIDENCIA DE LA REPÚBLICA	28,294,946,633
Dirección y Apoyo Técnico Administrativo	2,601,557,176
Obligaciones y Transferencias	7,185,043,507
Producción de Bienes y Prestación de Servicios	18,508,345,950
0202 SEC. DE ESTADO DE INT. Y POL.	22,075,492,172
Dirección y Apoyo Técnico Administrativo	392,094,349
Obligaciones y Transferencias	16,281,614,201
Producción de Bienes y Prestación de Servicios	5,401,783,622
0203 SEC. DE ESTADO DE LAS FF AA	9,621,053,328
Dirección y Apoyo Técnico Administrativo	854,160,132
Obligaciones y Transferencias	2,037,458,173
Producción de Bienes y Prestación de Servicios	6,729,435,023
0204 SEC. DE ESTADO DE REL. EXT.	2,935,977,145
Dirección y Apoyo Técnico Administrativo	603,476,163
Obligaciones y Transferencias	55,298,560
Producción de Bienes y Prestación de Servicios	2,277,202,422
0205 SECRETARIA DE ESTADO DE HACIENDA	9,670,622,459
Dirección y Apoyo Técnico Administrativo	365,634,891
Obligaciones y Transferencias	8,237,170,149
Producción de Bienes y Prestación de Servicios	1,067,817,419
0206 SEC. DE ESTADO DE EDUCACIÓN	26,789,212,540
Dirección y Apoyo Técnico Administrativo	4,362,672,823
Obligaciones y Transferencias	2,482,452,206
Producción de Bienes y Prestación de Servicios	19,944,087,511

0207 SEC. DE ESTADO DE SALUD PÚBLICA	26,902,166,762
Dirección y Apoyo Técnico Administrativo	2,233,133,839
Obligaciones y Transferencias	10,710,359,061
Producción de Bienes y Prestación de Servicios	13,958,673,862
0208 SEC. DE E. DE DEP., EDUC. FÍS. Y REC.	1,973,774,873
Dirección y Apoyo Técnico Administrativo	854,648,235
Obligaciones y Transferencias	492,562,343
Producción de Bienes y Prestación de Servicios	626,564,295
0209 SEC. DE ESTADO DE TRABAJO	1,448,333,362
Dirección y Apoyo Técnico Administrativo	275,681,792
Obligaciones y Transferencias	781,401,467
Producción de Bienes y Prestación de Servicios	391,250,103
0210 SEC. DE ESTADO DE AGRICULTURA	6,680,230,213
Dirección y Apoyo Técnico Administrativo	835,095,007
Obligaciones y Transferencias	3,837,000,333
Producción de Bienes y Prestación de Servicios	2,008,134,873
0211 SECRETARIA DE ESTADO DE OBRAS PUBLICAS	23,670,332,158
Dirección y Apoyo Técnico Administrativo	809,869,051
Obligaciones y Transferencias	1,582,737,436
Producción de Bienes y Prestación de Servicios	21,277,725,671
0212 SEC. DE ESTADO DE IND. Y COM.	1,482,645,415
Dirección y Apoyo Técnico Administrativo	351,205,534
Obligaciones y Transferencias	345,774,441
Producción de Bienes y Prestación de Servicios	785,665,440
0213 SEC. DE ESTADO DE TURISMO	978,795,419
Dirección y Apoyo Técnico Administrativo	394,509,106
Obligaciones y Transferencias	18,000,000
Producción de Bienes y Prestación de Servicios	566,286,313
0214 PROCURADURÍA GRAL. DE LA REP.	2,366,157,435
Producción de Bienes y Prestación de Servicios	2,366,157,435
0215 SEC. DE ESTADO DE LA MUJER	327,261,857
Dirección y Apoyo Técnico Administrativo	64,749,841
Obligaciones y Transferencias	32,396,000
Producción de Bienes y Prestación de Servicios	230,116,016
0216 SEC. DE ESTADO DE CULTURA	1,124,420,870
Dirección y Apoyo Técnico Administrativo	204,907,034
Obligaciones y Transferencias	241,637,577
Producción de Bienes y Prestación de Servicios	677,876,259
0217 SEC. DE ESTADO DE LA JUVENTUD	286,860,652
Obligaciones y Transferencias	28,015,405
Producción de Bienes y Prestación de Servicios	258,845,247
0218 SEC. DE ESTADO DE MEDIO AMBIENTE. Y REC. NAT.	3,391,101,933
Dirección y Apoyo Técnico Administrativo	238,865,228
Obligaciones y Transferencias	2,249,887,287

Producción de Bienes y Prestación de Servicios	902,349,418
0219 SEC. DE ESTADO DE EDUCACION SUP., C. Y TEC.	3,955,951,226
Deuda Publica	4,000,000
Dirección y Apoyo Técnico Administrativo	377,750,692
Obligaciones y Transferencias	3,494,484,600
Producción de Bienes y Prestación de Servicios	79,715,934
0220 SEC. DE ESTADO DE ECONOMIA, PLANIFICACION Y DESARROLLO	7,094,715,054
Obligaciones y Transferencias	460,292,210
Producción de Bienes y Prestación de Servicios	6,634,422,844
0301 PODER JUDICIAL	3,589,410,008
Obligaciones y Transferencias	104,712,264
Producción de Bienes y Prestación de Servicios	3,484,697,744
0401 JUNTA CENTRAL ELECTORAL	3,537,311,362
Dirección y Apoyo Técnico Administrativo	815,792,864
Obligaciones y Transferencias	1,098,184,334
Producción de Bienes y Prestación de Servicios	1,623,334,164
0402 CÁMARA DE CUENTAS	423,861,897
Producción de Bienes y Prestación de Servicios	423,861,897
0998 ADMINISTRACION DE DEUDA PUBLICA Y ACTIVOS FINANCIEROS	30,078,188,216
Deuda Publica	30,078,188,216
0999 ADMINISTRACION DE OBLIGACIONES DEL TESORO NACIONAL	36,300,755,564
Obligaciones y Transferencias	36,300,755,564
TOTAL	259,782,593,681

Artículo 11:

La distribución detallada de las apropiaciones consignadas en el presente Capítulo se realizará por la Distribución Administrativa del Presupuesto, de acuerdo a lo establecido por el Artículo 43 de la Ley 423-06. La Dirección General de Presupuesto efectuará la distribución administrativa de los gastos del Gobierno Central, en consulta con los respectivos organismos y propondrá los niveles de apropiación detallados por Categoría Programática y Función, así como por Objeto, Cuenta, Subcuenta, Fuente de Financiamiento, Organismo Financiador y Ubicación Geográfica. La Distribución Administrativa del Presupuesto será aprobada por Decreto del Poder Ejecutivo y será de cumplimiento obligatorio por parte de todos los organismos públicos.

Artículo 12:

Se autoriza al Poder Ejecutivo para que, a través de la Secretaría de Estado de Hacienda, realice los ajustes presupuestarios para los casos en que las apropiaciones presupuestarias normadas por el Artículo 32 de la Ley 423-06 se utilicen para incrementar las asignaciones de otros organismos del Gobierno Central. En esos casos, las apropiaciones otorgadas al Capítulo de la Presidencia de la República serán disminuidas de ese Capítulo y pasarán a las del Capítulo al cual han sido destinadas. La ejecución de esas apropiaciones en el Capítulo receptor se ajustará a las normas y procedimientos vigentes y será registrada conforme a los mismos.

Artículo 13:

Se establece un monto de gasto inferior a lo que establecen los porcentajes incluidos en las diferentes leyes específicas para la Junta Central Electoral, para el Congreso Nacional, el Poder Judicial, la Cámara de Cuentas y los Ayuntamientos del país y para la apropiación a disposición del Presidente de la República a que se refieren los Artículos 32 y 33 de la Ley 423-06. El exceso de recursos entre lo dispuesto en las respectivas leyes específicas y los montos apropiados en la presente ley, se integrarán a la FUENTE GENERAL.

Artículo 14:

Los organismos privados que reciben transferencias del Gobierno y que se incluyen en el presente Capítulo, deberán demostrar su existencia y funcionamiento regular. Para la transferencia de recursos financieros deben entregar, cada noventa (90) días, un informe detallado de la aplicación mensual de dichos recursos a la Secretaría de Estado de Economía, Planificación y Desarrollo, a través de la institución sectorial correspondiente. Las instituciones que no cumplan con estas obligaciones, perderán automáticamente el derecho a recibir recursos del presupuesto del Gobierno.

Artículo 15:

En la presente Ley, se habilitan categorías institucionales que tienen carácter exclusivamente presupuestario o expositivo y no significan la creación o conformación de organismo de tipo jurídico institucional alguno. Estas categorías se identifican como 0998 "Deuda Pública y Otras Aplicaciones Financieras" y 0999 "Tesoro Nacional", las cuales tienen apropiaciones que son necesarias para el funcionamiento propio del Estado y que, por su naturaleza, no responden a un Capítulo en particular, como el Servicio de la Deuda Pública, la Concesión de Subsidios y Subvenciones del Estado y otras de similar naturaleza.

Artículo 16:

No podrán utilizarse los fondos en avance como modalidad de ejecución del Presupuesto de Ingresos y Ley de Gastos Públicos. Se exceptúan de esta disposición los adelantos mensuales de fondos que se realizarán a los Poderes Legislativo, Judicial, a la Cámara de Cuentas y a las actividades del Poder Ejecutivo relacionadas con el sistema de seguridad e inteligencia, así como a los casos de excepción aprobados por el Secretario de Estado de Hacienda.

**CAPITULO IV
DISPOSICIONES SOBRE FINANCIAMIENTO DEL GOBIERNO CENTRAL**

Artículo 17:

Se aprueba la estrategia de financiamiento que señala el nivel de aplicaciones financieras por un monto de RD\$41,106,616,871 y el nivel de fuentes financieras por un monto de RD\$51,274,604,657, de lo que resulta un nivel de financiamiento neto

máximo para el año 2008 de RD\$10,167,987,786, equivalente al 0.7% del Producto Interno Bruto.

Párrafo 1: Las fuentes financieras estarán compuestas por las siguientes partidas:

(EN RD\$)	
FUENTES FINANCIERAS	51,274,604,657
<u>Fuentes Internas</u>	<u>19,245,655,905</u>
Disminución de caja y banco (Verizon)	3,060,000,000
Colocación de Bonos Noel	5,000,000,000
Colocación de Bonos Deuda Administrativa Ley 120-05	1,500,000,000
Colocación de Bonos Deuda Administrativa Ley 119-05	7,600,000
Emisión de Bonos para Saldo de Deuda Administrativa	2,500,000,000
Préstamo de apoyo presupuestario	7,178,055,905
<u>Fuentes Externas</u>	<u>32,028,948,752</u>
Apoyo Presupuestario	14,760,000,000
Bilaterales (Petrocaribe)	9,000,000,000
Multilaterales	5,760,000,000
Proyectos de Inversión	17,268,948,752

Párrafo 2: Las aplicaciones financieras estarán compuestas por las siguientes partidas:

(EN RD\$)	
APLICACIONES FINANCIERAS	41,106,616,871
<u>Aplicaciones Internas</u>	<u>11,416,716,686</u>
Amortización Deuda Interna	4,586,088,251
Disminución de cuentas por pagar	6,830,628,435
<u>Aplicaciones Externas</u>	<u>29,689,900,185</u>
Amortización Deuda Externa	29,689,900,185
Bilaterales	12,957,825,821

Multilaterales	7,705,947,239
Bonos	3,821,786,813
Banca Privada	5,204,340,312

Artículo 18:

Se autoriza a la Secretaria de Estado de Hacienda, en virtud de lo dispuesto en el Artículo 5 de la Ley 6-06 sobre Crédito Público, a emitir Letras del Tesoro, las que deberán de ser canceladas antes de finalizar el ejercicio presupuestario 2008, por un monto máximo de Cuatro Mil Millones de Pesos (RD\$4,000,000,000.00) y por un monto máximo de Ciento Treinta Millones de Dólares (US\$130,000,000.00).

Artículo 19:

Se incorpora en este Presupuesto de Ingresos y Ley de Gastos Públicos la emisión de RD\$70,116,000,000.00 en bonos de la recapitalización del Banco Central, en virtud de lo dispuesto en la Ley Marco para la Recapitalización del Banco Central, cuyos pagos de intereses, por un monto de RD\$9,188,569,88.00, se encuentran en la programación del servicio de la deuda pública.

Artículo 20:

Se autoriza a la Secretaria de Estado de Hacienda, en virtud de lo dispuesto en el Párrafo II del Artículo 37 de la Ley 423-06 y en el Artículo 21 de la Ley 6-06 sobre Crédito Público, a emitir un monto máximo de Dos Mil Quinientos Millones de Pesos (RD\$2,500,000,000.00) para la cancelación del saldo pendiente de la Deuda Administrativa contraída por el Gobierno Central hasta el 31 de diciembre de 2005. Las características de la emisión serán similares a las ya existentes para el mismo concepto, a saber, un plazo mínimo de amortización de tres (3) años y una tasa de interés fija máxima de siete por ciento (7%) anual.

Artículo 21:

Se autoriza a la Secretaria de Estado de Hacienda a emitir un aval por un monto máximo de Un Mil Quinientos Millones de Pesos (RD\$1,500,000,000.00) para garantizar la reconstrucción del sector privado en las zonas afectadas por la Tormenta Olga.

Artículo 22:

Se autoriza a la Secretaria de Estado de Hacienda, en virtud de lo dispuesto en el Párrafo II del Artículo 37 de la Ley 423-06 y en el Artículo 21 de la Ley 6-06 sobre Crédito Público a contratar un monto máximo de Siete Mil Ciento Setenta y Ocho Millones Cincuenta y Cinco Mil Novecientos Cinco Pesos (RD\$7,178,055,905.00) para financiamiento de apoyo presupuestario tanto con fuentes internas como fuentes externas en los términos financieros siguientes:

Para la fuente interna:

- a) En pesos, tasa de interés máxima en pesos de 17%, compatible con las vigentes en el mercado, plazo mínimo de pago sesenta (60) meses. Las comisiones serán compatibles con las vigentes en el mercado para el gobierno, verificado por la Superintendencia de Valores.
- b) En dólares de los Estados Unidos de América, tasa de interés máxima de 8%, compatible con las vigentes en el mercado, plazo mínimo de pago treinta y seis (36) meses. Las comisiones serán compatibles con las vigentes en el mercado para el gobierno, verificado por la Superintendencia de Valores.

Para la fuente externa:

- c) En pesos, tasa de interés máxima 17%, sujeta compatible con las vigentes en el mercado, plazo mínimo de amortización sesenta (60) meses. . Las comisiones serán compatibles con las vigentes en el mercado para el gobierno, verificado por la Superintendencia de Valores.
- d) En dólares de los Estados Unidos de América, tasa de interés máxima de 8%, plazo mínimo de amortización ochenta y cuatro (84) meses. . Las comisiones serán compatibles con las vigentes en el mercado para el gobierno, verificado por la Superintendencia de Valores.

Artículo 23:

En cumplimiento con lo dispuesto en el párrafo II del Artículo 37 y el Artículo 38 de la ley No.423-06 sobre Presupuesto y el Artículo 21 de la Ley No. 6-06 sobre Crédito Público, la Secretaría de Estado de Hacienda, previa contratación por parte de dicha Secretaría, contemplará en la ejecución presupuestaria la siguiente operación de crédito público, la cual podrá realizarse una vez sea autorizada por el Congreso Nacional, de conformidad con la Constitución de la República:

- 1) Préstamo de apoyo a la competitividad negociado con el Banco Interamericano de Desarrollo (BID), por un monto de Sesenta Millones de Dólares (US\$60,000,000.00) a una tasa de interés máxima de LIBOR más un margen compatible con el vigente en el mercado para la República Dominicana y con un plazo mínimo de amortización de 7 años.

Artículo 24: En cumplimiento con lo dispuesto en el Párrafo II del Artículo 37 y Artículo 38 de la Ley No. 423-06 sobre Presupuesto y del Artículo 21 de la Ley No. 6-06 sobre Crédito Público, la Secretaría de Estado de Hacienda, previa contratación por parte de dicha Secretaría, contemplará en la ejecución presupuestaria las siguientes operaciones de crédito público, las cuales podrán realizarse una vez sean autorizadas por el Congreso Nacional, de conformidad con la Constitución de la República:

- 1 *Compra de Lanchas Rápidas para la Marina de Guerra* (Ejecutor: Secretaría de Estado de las Fuerzas Armadas), cuyo monto de contratación asciende a US\$5,524,587.00, del cual el 85%, correspondiente a la suma de US\$4,733,937.00, será financiado por el Regions Bank y garantizado por el Ex-Im Bank a Libor a seis meses más un margen de 0.50% y un plazo de amortización de 5 años, mientras que el 15% restante, correspondiente a US\$790,650.00 se financiará a través del Regions Bank a LIBOR a seis meses más un margen de 1.75%.
- 2 *Hidroeléctrica Las Placetas* (Ejecutor: CDEEE), cuyo monto a ser contratado durante el año 2008 asciende a US\$140,000,000.00, del cual US\$10,165,587.00 serán financiados por el BNDES a LIBOR a sesenta meses más un margen de 2.00%, un período de gracia de 4 años y un plazo de amortización de 8.5 años. El resto del financiamiento será contratado bajo condiciones similares.
- 3 *Acueducto Santo Domingo Oriental* (Ejecutor: CAASD), cuyo monto de contratación asciende a US\$20,000,000.00 a una tasa máxima compatible con la de los bonos soberanos dominicanos de igual plazo, verificado por la Superintendencia de Valores, un plazo mínimo de amortización de 7 años y un periodo de gracia de un (1) año.
- 4 *Acueducto Higuey-Bávaro* (beneficiario: INAPA), cuyo monto de contratación asciende hasta US\$75,000,000.00, del cual hasta US\$35,000,000.00 será financiado por el BNP Paribas y la CAF a una tasa LIBOR a seis meses más un margen de 1.05%, un período de gracia de 2.5 años y un plazo de amortización de 14 años; mientras que hasta el 85% restante del monto total del proyecto podrá ser financiado por el BNP Paribas y la aseguradora SACE a una tasa LIBOR a seis meses más un margen de 0.30% un período de gracia de 2.5 años y un plazo de amortización de 14 años.
- 5 *Programa de Desarrollo del Sector Social* (Ejecutor: SEEPyD), cuyo monto de contratación asciende a US\$19,400,000.00, que será financiado por el Banco Mundial a la tasa facilidad unimonetaria del organismo, un período de gracia de 5 años y un plazo de amortización de 12 años.
- 6 *Segunda Fase del Programa de Caminos Vecinales y Carreteras* (Ejecutor: SEOPC), cuyo monto de contratación asciende a US\$50,000,000.00, el cual

será financiado por el Banco Interamericano de Desarrollo a la tasa unimonetaria ajustable del organismo y un plazo de amortización de 25 años.

- 7 *Fase Final de Hidroeléctrica Pinalito (Ejecutor: CDEEE)*, cuyo monto a ser contratado durante el año 2008 asciende a US\$70,000,000.00. La tasa máxima será la LIBOR más un margen compatible con el vigente en el mercado para la República Dominicana, verificado por la Superintendencia de Valores y un plazo mínimo de amortización de 7 años y dos (2) años de gracia.
- 8 *Aprovechamiento Múltiple del Río Camu (Presa de Guaigui)* (Ejecutor: INDRHI), cuyo monto máximo de contratación asciende a US\$70,000,000.00 a una tasa de interés máxima de LIBOR más un margen compatible con el vigente en el mercado para la República Dominicana, un periodo de gracia mínimo de 5 años y un plazo de amortización mínimo de 12 años. Las comisiones serán compatibles con las vigentes en el mercado, verificado por la Superintendencia de Valores.

Artículo 25: En cumplimiento con lo dispuesto en el Párrafo II del Artículo 37 y Artículo 38 de la Ley No. 423-06 sobre Presupuesto y del Artículo 21 de la Ley No. 6-06 sobre Crédito Público, la Secretaría de Estado de Hacienda, contemplará en la ejecución presupuestaria las siguientes operaciones de crédito público, las cuales serían realizadas una vez sean autorizadas por el Congreso Nacional, de conformidad con la Constitución de la República:

- 1 *Programa de Modernización de la Administración de los Recursos Públicos (PAFI)* (Ejecutor: Secretaría de Estado de Hacienda), cuyo monto de contratación asciende a US\$21,000,000.00, que será financiado por el BID a la tasa unimonetaria ajustable del organismo y un plazo de amortización de 25 años.
- 2 *Programa Nacional de Prevención de Desastres* (Ejecutor: Comisión Nacional de Emergencia), cuyo monto de contratación asciende a US\$5,000,000.00, financiado por el BID a la tasa unimonetaria ajustable del organismo y un plazo de amortización de 25 años.
- 3 *Fortalecimiento del Sistema Estadístico* (Ejecutor: Oficina Nacional de Estadística), cuyo monto de contratación asciende a US\$10,000,000.00, financiado por el BID a la tasa unimonetaria ajustable del organismo y un plazo de amortización de 25 años.
- 4 *Compra de Aviones Super Tucanes* (Ejecutor: Secretaría de Estado de las Fuerzas Armadas), cuyo monto de contratación asciende a US\$93,697,887.60, que será financiado por el BNDES a una tasa fija CIRR de plazo de más de 8.5 años más un margen de 1% y tendrá un plazo de amortización de 12 años.

TÍTULO II

DEL PRESUPUESTO DEL DE LAS INSTITUCIONES AUTÓNOMAS Y DESCENTRALIZADAS Y DE LAS INSTITUCIONES PÚBLICAS DE LA SEGURIDAD SOCIAL

CAPÍTULO I

DISPOSICIONES GENERALES PARA EL PRESUPUESTO DE LAS INSTITUCIONES AUTÓNOMAS Y DESCENTRALIZADAS Y DE LAS INSTITUCIONES PÚBLICAS DE LA SEGURIDAD SOCIAL

Artículo 26:

Se aprueba el Presupuesto de Ingresos para las INSTITUCIONES AUTÓNOMAS Y DESCENTRALIZADAS Y LAS INSTITUCIONES PÚBLICAS DE LA SEGURIDAD SOCIAL para el ejercicio presupuestario 2008 en la cantidad de Veintisiete Mil Trescientos Cincuenta y Cinco Millones Setecientos Cincuenta y Cuatro Mil Cuatrocientos Once Pesos, (RD\$27,355,754,411), de acuerdo con lo que se indica a continuación:

1- INGRESOS CORRIENTES	26,167,150,562
2- INGRESOS DE CAPITAL	1,188,603,849
.....	
T O T A L DE INGRESOS (1 + 2)	27,355,754,411

Artículo 27:

Se aprueban apropiaciones para Gastos Corrientes y de Capital de las INSTITUCIONES AUTÓNOMAS Y DESCENTRALIZADAS y las INSTITUCIONES PÚBLICAS DE LA SEGURIDAD SOCIAL para el ejercicio presupuestario 2008, por la cantidad de Veinticinco Mil Cuatrocientos Cuarenta y Siete Millones Veintitrés Mil Novecientos Veintiséis Pesos (RD\$25,447,023,926), de acuerdo con el resumen que se indica a continuación.

1- GASTOS CORRIENTES	21,057,845,139
2- GASTOS DE CAPITAL	4,389,178,787
TOTAL GASTOS (1+2)	25,447,023,926

ARTICULO 28:

Como consecuencia de lo establecido en los Artículos 26 y 27 se aprueba para el Presupuesto de Ingresos y Gastos Públicos de las INSTITUCIONES AUTÓNOMAS Y DESCENTRALIZADAS Y LAS INSTITUCIONES PÚBLICAS DE LA SEGURIDAD SOCIAL correspondiente al ejercicio presupuestario 2008, un resultado presupuestario con un superávit de Un Mil Novecientos Ocho Millones Setecientos

Treinta Mil Cuatrocientos Ochenta y Cinco Pesos (RD\$1,908,730,485), de acuerdo con lo siguiente:

1.	TOTAL INGRESOS	27,355,754,411
2.	TOTAL GASTOS	25,447,023,926
3.	RESULTADO FINANCIERO (1-2)	1,908,730,485

ARTICULO 29:

Se aprueba la Cuenta de Financiamiento de las INSTITUCIONES AUTÓNOMAS Y DESCENTRALIZADAS y las INSTITUCIONES PÚBLICAS DE LA SEGURIDAD SOCIAL para el ejercicio presupuestario 2008, de acuerdo con lo siguiente:

1.	FUENTES FINANCIERAS	115,034,827
2.	APLICACIONES FINANCIERAS	2,023,765,312
3.	UTILIZACION DEL SUPERAVIT (1-2)	(1,908,730,485)

CAPITULO II

Disposiciones sobre los Ingresos de las INSTITUCIONES AUTÓNOMAS Y DESCENTRALIZADAS Y LAS INSTITUCIONES PÚBLICAS DE LA SEGURIDAD SOCIAL

Artículo 30:

Se aprueba la estimación de ingresos de las Instituciones Autónomas y Descentralizadas y de las Instituciones Públicas de la Seguridad Social para el ejercicio 2008, por Capítulos, según la distribución que se presenta en el siguiente Cuadro N° 3:

CUADRO N° 3
INGRESOS CLASIFICADOS POR CAPÍTULOS
Año 2008
(En RD\$)

CAPITULO		Ingresos Corrientes	Ingresos Capital	Total
5102	CENTRO DE EXPORTACIONES E INVERSIONES DE LA REP. DOM.	222,320,083	0	222,320,083
5103	CONSEJO NACIONAL DE POBLACIÓN Y FAMILIA	23,339,034	0	23,339,034
5104	COMISIÓN ADMINISTRATIVA AEROPORTUARIA	241,000,000	0	241,000,000
5108	CRUZ ROJA DOMINICANA	87,101,236	0	87,101,236
5109	DEFENSA CIVIL	42,974,967	0	42,974,967
5111	INSTITUTO AGRARIO DOMINICANO	763,300,930	63,657,741	826,958,671
5112	INSTITUTO AZUCARERO DOMINICANO	25,101,303	0	25,101,303
5114	INSTITUTO PARA EL DESARROLLO DEL NOROESTE	12,314,112	3,000,000	15,314,112
5118	INSTITUTO NACIONAL DE RECURSOS HIDRÁULICOS (INDRHI)	2,098,583,784	30,000,000	2,128,583,784
5119	INSTITUTO PARA EL DESARROLLO DEL SUROESTE	97,458,574	3,000,000	100,458,574
5120	JARDÍN BOTÁNICO	37,684,810	0	37,684,810
5127	SUPERINTENDENCIA DE SEGUROS	445,000,000	0	445,000,000
5128	UNIVERSIDAD AUTÓNOMA DE SANTO DOMINGO	2,698,016,984	25,524,000	2,723,540,984
5130	PARQUE ZOOLOGICO NACIONAL	24,365,178	10,000,000	34,365,178
5132	INST. DOM. DE INVESTIGACIONES AGROPECUARIAS Y FOREST.	224,058,465	6,800,000	230,858,465
5133	MUSEO DE HISTORIA NATURAL	12,746,448	0	12,746,448
5134	ACUARIO NACIONAL	20,359,463	10,000,000	30,359,463
5135	OFICINA NACIONAL DE PROPIEDAD INDUSTRIAL	166,991,967	0	166,991,967
5136	CONSEJO DOMINICANO DEL CAFÉ	146,540,753	116,794,357	263,335,110
5137	INSTITUTO DUARTIANO	11,304,679	0	11,304,679
5138	COMISIÓN NACIONAL DE ENERGÍA	129,113,184	132,202,000	261,315,184
5139	SUPERINTENDENCIA DE ELECTRICIDAD	546,989,997	0	546,989,997
5140	INSTITUTO NACIONAL DEL TABACO	265,407,856	0	265,407,856
5142	FONDO PATRIMONIAL DE LAS EMPRESAS REFORMADAS	750,726,063	0	750,726,063
5143	INSTITUTO DE DESARROLLO Y CRÉDITO COOPERATIVO	241,216,532	4,500,000	245,716,532
5144	FONDO ESPECIAL PARA EL DESARROLLO AGROPECUARIO	235,228,667	2,866,062	238,094,729
5145	SUPERINTENDENCIA DE VALORES	152,838,661	0	152,838,661
5147	INSTITUTO NACIONAL DE LA UVA	15,212,999	0	15,212,999
5150	CONSEJO NACIONAL DE ZONAS FRANCAS	88,844,120	11,649,132	100,493,252
5151	CONSEJO NACIONAL PARA LA NIÑEZ Y LA ADOLESCENCIA	597,496,366	0	597,496,366
5152	CONSEJO NACIONAL DE ESTANCIAS INFANTILES	15,321,496	0	15,321,496
5154	INSTITUTO DE INNOVACION EN BIOTECNOLOGIA E INDUSTRIAL (IIBI)	0	86,736,769	86,736,769
5155	INSTITUTO DE FORMACION TECNICO PROFESIONAL (INFOTEP)	1,138,967,439	0	1,138,967,439
5157	CORPORACION DOMICANA DE EMPRESAS ESTATALES (CORDE	104,980,010	115,000,000	219,980,010
5158	DIRECCION GENERAL DE ADUANAS	2,894,893,628	258,876,000	3,153,769,628
5159	DIRECCION GENERAL DE IMPUESTOS INTERNOS	0	300,000,000	300,000,000
5161	INSTITUTO DE PROTECCION DE LOS DERECHOS AL CONSUMIDOR	74,360,056	0	74,360,056
5162	INSTITUTO DOMINICANO DE AVIACION CIVIL	1,387,346,678	0	1,387,346,678
5163	CONSEJO DOMINICANO DE PESCA Y ACUICULTURA	48,000,000	0	48,000,000
5201	INSTITUTO DOMINICANO DE SEGUROS SOCIALES	5,643,359,119	4,600,000	5,647,959,119
5202	INSTITUTO DE AUXILIOS Y VIVIENDAS	886,246,908	1,400,000	887,646,908
5205	SUPERINTENDENCIA DE PENSIONES	170,920,808	0	170,920,808
5206	SUPERINTENDENCIA DE SALUD Y RIESGO LABORAL	181,180,997	0	181,180,997
5207	CONSEJO NACIONAL DE SEGURIDAD SOCIAL	3,197,936,208	31,997,788	3,229,933,996
TOTAL GENERAL		26,167,150,562	1,218,603,849	27,385,754,411

CAPITULO II
Disposiciones sobre los Gastos de las INSTITUCIONES AUTÓNOMAS Y
DESCENTRALIZADAS Y de LAS INSTITUCIONES PÚBLICAS DE LA SEGURIDAD
SOCIAL

Artículo 31:

El Presupuesto de Gastos de las Instituciones Autónomas y Descentralizadas y de las Instituciones Públicas de la Seguridad Social se distribuirá por Capítulos y Áreas Programáticas, según se indica a continuación:

CUADRO N° 4

PRESUPUESTO DE GASTOS DE LAS INSTITUCIONES AUTÓNOMAS Y
DESCENTRALIZADAS Y LAS INSTITUCIONES PÚBLICAS DE LA SEGURIDAD SOCIAL
CLASIFICADO POR CAPÍTULOS Y AREAS PROGRAMATICAS

Año 2008

(En RD\$)

CAPITULOS Y AREAS PROGRAMATICAS	TOTAL
INSTITUCIONES DESCENTRALIZADAS	17,096,176,979
5102 CENTRO DE EXPORTACIONES E INVERSIONES DE LA REP. DOM.	203,320,083
Obligaciones y Transferencias	4,813,642
Producción de Bienes y Prestación de Servicios	198,506,441
5103 CONSEJO NACIONAL DE POBLACIÓN Y FAMILIA	23,339,034
Producción de Bienes y Prestación de Servicios	23,339,034
5104 COMISIÓN ADMINISTRATIVA AEROPORTUARIA	241,000,000
Obligaciones y Transferencias	14,975,553
Producción de Bienes y Prestación de Servicios	226,024,447
5108 CRUZ ROJA DOMINICANA	87,101,236
Dirección y Apoyo Técnico Administrativo	35,885,583
Producción de Bienes y Prestación de Servicios	51,215,653
5109 DEFENSA CIVIL	42,974,967
Obligaciones y Transferencias	610,000
Producción de Bienes y Prestación de Servicios	42,364,967
5111 INSTITUTO AGRARIO DOMINICANO	826,958,671
Dirección y Apoyo Técnico Administrativo	655,324,300
Obligaciones y Transferencias	21,727,429
Producción de Bienes y Prestación de Servicios	149,906,942
5112 INSTITUTO AZUCARERO DOMINICANO	25,101,303
Obligaciones y Transferencias	1,850,000
Producción de Bienes y Prestación de Servicios	23,251,303
5114 INSTITUTO PARA EL DESARROLLO DEL NOROESTE	15,314,112

Producción de Bienes y Prestación de Servicios	15,314,112
5118 INSTITUTO NACIONAL DE RECURSOS HIDRÁULICOS (INDRHI)	2,128,583,784
Dirección y Apoyo Técnico Administrativo	162,897,562
Producción de Bienes y Prestación de Servicios	1,965,686,222
5119 INSTITUTO PARA EL DESARROLLO DEL SUROESTE	100,458,574
Obligaciones y Transferencias	20,300,600
Producción de Bienes y Prestación de Servicios	80,157,974
5120 JARDÍN BOTÁNICO	37,684,810
Producción de Bienes y Prestación de Servicios	37,684,810
5127 SUPERINTENDENCIA DE SEGUROS	441,500,000
Obligaciones y Transferencias	21,300,000
Producción de Bienes y Prestación de Servicios	420,200,000
5128 UNIVERSIDAD AUTÓNOMA DE SANTO DOMINGO	2,545,325,896
Dirección y Apoyo Técnico Administrativo	818,098,904
Obligaciones y Transferencias	11,995,668
Producción de Bienes y Prestación de Servicios	1,715,231,324
5130 PARQUE ZOOLOGICO NACIONAL	34,365,178
Obligaciones y Transferencias	72,000
Producción de Bienes y Prestación de Servicios	34,293,178
5132 INSTITUTO DOMINICANO DE INVESTIGACIONES AGROPECUARIAS Y FORESTALES	230,858,465
Obligaciones y Transferencias	2,977,247
Producción de Bienes y Prestación de Servicios	227,881,218
5133 MUSEO DE HISTORIA NATURAL	12,746,448
Producción de Bienes y Prestación de Servicios	12,746,448
5134 ACUARIO NACIONAL	30,359,463
Obligaciones y Transferencias	200,000
Producción de Bienes y Prestación de Servicios	30,159,463
5135 OFICINA NACIONAL DE PROPIEDAD INDUSTRIAL	166,738,392
Obligaciones y Transferencias	9,749,460
Producción de Bienes y Prestación de Servicios	156,988,932
5136 CONSEJO DOMINICANO DEL CAFÉ	263,335,110
Producción de Bienes y Prestación de Servicios	263,335,110
5137 INSTITUTO DUARTIANO	11,070,673
Obligaciones y Transferencias	100,000
Producción de Bienes y Prestación de Servicios	10,970,673
5138 COMISIÓN NACIONAL DE ENERGÍA	261,315,184
Obligaciones y Transferencias	1,650,000
Producción de Bienes y Prestación de Servicios	259,665,184
5139 SUPERINTENDENCIA DE ELECTRICIDAD	620,739,997
Dirección y Apoyo Técnico Administrativo	620,739,997
5140 INSTITUTO NACIONAL DEL TABACO	264,950,000
Producción de Bienes y Prestación de Servicios	264,950,000
5142 FONDO PATRIMONIAL DE LAS EMPRESAS REFORMADAS	690,428,765

Producción de Bienes y Prestación de Servicios	690,428,765
5143 INSTITUTO DE DESARROLLO Y CRÉDITO COOPERATIVO	245,716,532
Obligaciones y Transferencias	4,253,676
Producción de Bienes y Prestación de Servicios	241,462,856
5144 FONDO ESPECIAL PARA EL DESARROLLO AGROPECUARIO	234,838,167
Producción de Bienes y Prestación de Servicios	234,838,167
5145 SUPERINTENDENCIA DE VALORES	154,367,442
Obligaciones y Transferencias	5,439,700
Producción de Bienes y Prestación de Servicios	148,927,742
5147 INSTITUTO NACIONAL DE LA UVA	15,212,999
Obligaciones y Transferencias	120,420
Producción de Bienes y Prestación de Servicios	15,092,579
5150 CONSEJO NACIONAL DE ZONAS FRANCAS	100,493,252
Producción de Bienes y Prestación de Servicios	100,493,252
5151 CONSEJO NACIONAL PARA LA NIÑEZ Y LA ADOLESCENCIA	597,496,366
Dirección y Apoyo Técnico Administrativo	376,398,962
Obligaciones y Transferencias	22,796,154
Producción de Bienes y Prestación de Servicios	198,301,250
5152 CONSEJO NACIONAL DE ESTANCIAS INFANTILES	15,321,496
Producción de Bienes y Prestación de Servicios	15,321,496
5154 INSTITUTO DE INNOVACION EN BIOTECNOLOGIA E INDUSTRIAL (IIBI)	86,736,769
Dirección y Apoyo Técnico Administrativo	41,235,848
Producción de Bienes y Prestación de Servicios	45,500,921
5155 INSTITUTO DE FORMACION TECNICO PROFESIONAL (INFOTEP)	1,138,967,439
Producción de Bienes y Prestación de Servicios	1,138,967,439
5157 CORPORACION DOMICANA DE EMPRESAS ESTATALES (CORDE)	247,980,010
Producción de Bienes y Prestación de Servicios	247,980,010
5158 DIRECCION GENERAL DE ADUANAS	3,143,769,628
Obligaciones y Transferencias	534,120,000
Producción de Bienes y Prestación de Servicios	2,609,649,628
5159 DIRECCION GENERAL DE IMPUESTOS INTERNOS	300,000,000
Producción de Bienes y Prestación de Servicios	300,000,000
5161 INSTITUTO DE PROTECCION DE LOS DERECHOS AL CONSUMIDOR	74,360,056
Obligaciones y Transferencias	1,102,047
Producción de Bienes y Prestación de Servicios	73,258,009
5162 INSTITUTO DOMINICANO DE AVIACION CIVIL	1,387,346,678
Producción de Bienes y Prestación de Servicios	1,387,346,678
5163 CONSEJO DOMINICANO DE PESCA Y ACUICULTURA	48,000,000
Obligaciones y Transferencias	100,000
Producción de Bienes y Prestación de Servicios	47,900,000
INSTITUCIONES DE LA SEGURIDAD SOCIAL	8,380,846,947
5201 INSTITUTO DOMINICANO DE SEGUROS SOCIALES	3,911,164,238
Dirección y Apoyo Técnico Administrativo	256,576,615

Obligaciones y Transferencias	300,000
Producción de Bienes y Prestación de Servicios	3,654,287,623
5202 INSTITUTO DE AUXILIOS Y VIVIENDAS	887,646,908
Dirección y Apoyo Técnico Administrativo	351,965,360
Obligaciones y Transferencias	17,929,396
Producción de Bienes y Prestación de Servicios	517,752,152
5205 SUPERINTENDENCIA DE PENSIONES	170,920,808
Obligaciones y Transferencias	3,392,457
Producción de Bienes y Prestación de Servicios	167,528,351
5206 SUPERINTENDENCIA DE SALUD Y RIESGO LABORAL	181,180,997
Obligaciones y Transferencias	336,970
Producción de Bienes y Prestación de Servicios	180,844,027
5207 CONSEJO NACIONAL DE SEGURIDAD SOCIAL	3,229,933,996
Dirección y Apoyo Técnico Administrativo	117,903,877
Obligaciones y Transferencias	2,754,818,354
Producción de Bienes y Prestación de Servicios	357,211,765
TOTAL GENERAL	25,477,023,926

Artículo 32:

La distribución detallada de las apropiaciones consignadas en el presente Capítulo se realizará por la Distribución Administrativa del Presupuesto, de acuerdo a lo establecido por el Artículo 43 de la Ley 423-06. Cada una de las Instituciones Descentralizadas y Autónomas no financieras y de las Instituciones Públicas de la Seguridad Social efectuará la distribución administrativa de sus gastos y establecerá los niveles de apropiación detallados por Categoría Programática y Función, así como por Objeto, Cuenta, Subcuenta, Fuente de Financiamiento, Organismo Financiador y Ubicación Geográfica. La Distribución Administrativa del Presupuesto será aprobada por la máxima autoridad de por cada organismo, de acuerdo a lo establecido en sus leyes de creación, y será comunicada a la Dirección General de Presupuesto.

**TITULO III
DISPOSICIONES COMUNES**

Artículo 33:

La ejecución de los presupuestos comprendidos en la presente Ley, tanto para el Gobierno Central como para las Instituciones Autónomas y Descentralizadas y las Instituciones Públicas de la Seguridad Social, se regirá por las disposiciones de la Ley 423-06 y por las normas que establecen los artículos siguientes.

Artículo 34:

Las apropiaciones presupuestarias asignadas al Gobierno Central y las Instituciones Autónomas y Descentralizadas para los pagos correspondientes a la Seguridad Social, así como las destinadas al Seguro Familiar de Salud del Régimen Contributivo de la Seguridad Social, no podrán destinarse a otros usos.

Artículo 35:

Todos los organismos del Gobierno Central, así como las Instituciones Públicas Descentralizadas o Autónomas, están obligados a utilizar los clasificadores presupuestarios vigentes y el plan de cuentas prescrito por la Dirección General de Contabilidad Gubernamental para el registro de todas las operaciones que realicen, incluyendo la totalidad de los proyectos financiados con recursos externos, para los cuales constituirá un requisito adicional a los requerimientos de información de los organismos financiadores.

PARRAFO: La Dirección General de Contabilidad Gubernamental dictará las disposiciones administrativas necesarias para la aplicación de este Artículo, incluyendo las homologaciones de los planes de cuentas vigentes, para aquellos organismos a los cuales aún no se les hubiesen otorgado.

Artículo 36:

La Dirección General de Contabilidad Gubernamental emitirá una norma de cierre presupuestario aplicable a todas las Instituciones del Gobierno Central y a las Instituciones Autónomas y Descentralizadas. Los responsables de las áreas administrativo financieras de dichas instituciones serán responsables de dar cumplimiento a lo establecido en esa norma de cierre.

**TITULO IV
DISPOSICIONES FINALES**

Artículo 37:

Por única vez se dispensa al Poder Ejecutivo del cumplimiento de lo establecido en el Párrafo I del Artículo 35 y de la presentación en la estructura de la presente ley del organigrama y la estructura y cantidad de cargos de cada capítulo tal como lo establecen los Párrafos II y III del mismo artículo de la Ley No. 423-06 Ley Orgánica de Presupuesto para el Sector Público. No obstante lo anterior, el Poder Ejecutivo deberá presentar a este Congreso Nacional, a título informativo, la mencionada información dentro de un plazo no mayor a noventa (90) días de promulgada la presente Ley.

Artículo 38:

La Secretaría de Estado de Hacienda, a través de la Dirección General de Presupuesto, queda encargada de realizar las modificaciones a que se refiere este addendum, en el Presupuesto de Ingresos y Ley de Gastos Públicos para el año 2008, previo a su publicación definitiva.

SEGUNDA PARTE

ANEXOS DE LA LEY



ANEXO No. 1



RESUMEN DEL PROYECTO DE PRESUPUESTO DE INGRESOS



**CLASIFICACION ECONOMICA DE INGRESOS Y
GRUPO FUENTES FINANCIAMIENTO**

Sistema Integrado de Gestión Financiera

Periodo: 2008

ADMINISTRACION CENTRAL

fp_clas_econ_ing_proy.rdf

21/12/2007 18:24:56

Página 1 de 1

00108441072-PRODUCCION

Versión
1De la Fuente 10 A la
Fuente 99GESTION 2008
(Expresado en RD\$)

PROYECTO

CUENTA	DENOMINACION	MONTO
11	INGRESOS CORRIENTES	245,716,646,537.00
111	INGRESOS TRIBUTARIOS	230,693,120,926.18
1111	IMPUESTOS SOBRE LOS INGRESOS	49,056,639,501.01
11111	IMPUESTOS SOBRE INGRESOS DE LAS PERSONAS	12,940,899,300.00
11112	IMPUESTOS SOBRE INGRESOS DE LAS EMPRESAS	23,445,825,201.01
11113	OTROS IMPUESTOS SOBRE LOS INGRESOS	12,669,915,000.00
1112	IMPUESTOS SOBRE EL PATRIMONIO	11,390,583,900.00
11121	IMPUESTOS SOBRE LA TENENCIA DE PATRIMONIO	7,402,190,700.00
11122	IMP. / LAS TRANSFERENCIAS PATRIMONIALES	3,988,393,200.00
1113	IMPUESTOS SOBRE MERCANCIAS Y SERVICIOS	145,645,844,513.07
11134	IMPUESTOS SOBRE EL USO DE BIENES Y LICENCIAS	2,769,762,307.03
11131	IMP. / LAS TRANSF. DE BIENES Y SERVICIOS	78,264,226,702.00
11133	IMPUESTOS ESPECÍFICO SOBRE LOS SERVICIOS	12,699,535,900.00
11132	IMPUESTOS SELECTIVO SOBRE LAS MERCANCIAS	51,912,319,604.04
1114	IMPUESTOS SOBRE EL COMERCIO EXTERIOR	24,482,833,109.07
11142	IMPUESTOS SOBRE EXPORTACIONES	14,728,501.01
11141	IMPUESTOS SOBRE IMPORTACIONES	18,945,911,703.02
11143	OTROS IMPUESTOS SOBRE EL COMERCIO EXTERIOR	5,522,192,905.04
1115	OTROS IMPUESTOS	117,219,903.03
112	INGRESOS NO TRIBUTARIOS	15,017,739,909.81
1121	CONTRIBUCIONES SOCIALES	820,387,800.00
11211	CONTRIBUCIONES A LA SEGURIDAD SOCIAL	820,387,800.00
1122	VENTAS DE LAS ADMINISTRACIONES PÚBLICAS	4,724,454,280.78
11221	VTAS. DE MERCANCIAS DE LAS ADMS. PÚBLICAS	1,019,419,204.02
11222	VTAS. DE SERVICIOS DE LAS ADMS. PÚBLICAS	3,705,035,076.76
1123	RENTAS DE LA PROPIEDAD	9,115,013,002.02
11232	INTERESES	159,051,901.01
11234	ALQUILERES	6,709,252,301.01
11231	DIVIDENDOS	2,246,708,800.00
1124	OTROS INGRESOS	357,884,827.01
114	TRANSFERENCIAS CORRIENTES	5,785,701.01
1141	DEL SECTOR PRIVADO	3,843,800.00
1142	DEL SECTOR PÚBLICO	1,941,901.01
12	INGRESOS DE CAPITAL	3,897,959,358.00
123	DONACIONES DE CAPITAL DEL EXTERIOR	3,897,959,358.00
	DONACIONES DE CAPITAL DEL EXTERIOR	3,897,959,358.00
I	TOTAL INGRESOS	249,614,605,895.00
13	FUENTES FINANCIERAS	51,274,604,657.00
132	PASIVOS FINANCIEROS	48,214,604,657.00
1321	DEUDA INTERNA	16,185,655,905.00
13211	COLOCACIÓN DE TÍTULOS Y VALORES INTERNOS	9,007,600,000.00
13212	OBTENCIÓN DE PRÉSTAMOS INTERNOS	7,178,055,905.00
1322	DEUDA EXTERNA	32,028,948,752.00
13222	OBTENCIÓN DE PRÉSTAMOS EXTERNOS	32,028,948,752.00
133	OTRAS FUENTES FINANCIERAS	3,060,000,000.00
1331	DISMINUCIÓN DE OTROS ACTIVOS FINANCIEROS	3,060,000,000.00
II	TOTAL FUENTES FINANCIERAS	51,274,604,657.00
III = I + II	TOTAL GENERAL	300,889,210,552.00

**CUENTA AHORRO INVERSION FINANCIAMIENTO
ADMINISTRACION CENTRAL**

fp_ctahorroinversionfin_proyecto.rdf

21/12/2007 08:53

Página 1 de 1

Sistema Integrado de Gestión Financiera

Periodo: 2008 Version 1 3463690

EXPRESADO EN RD\$

Desde Grupo Fuente 00 Hasta 99 Cap

00103157921-PRODUCCION

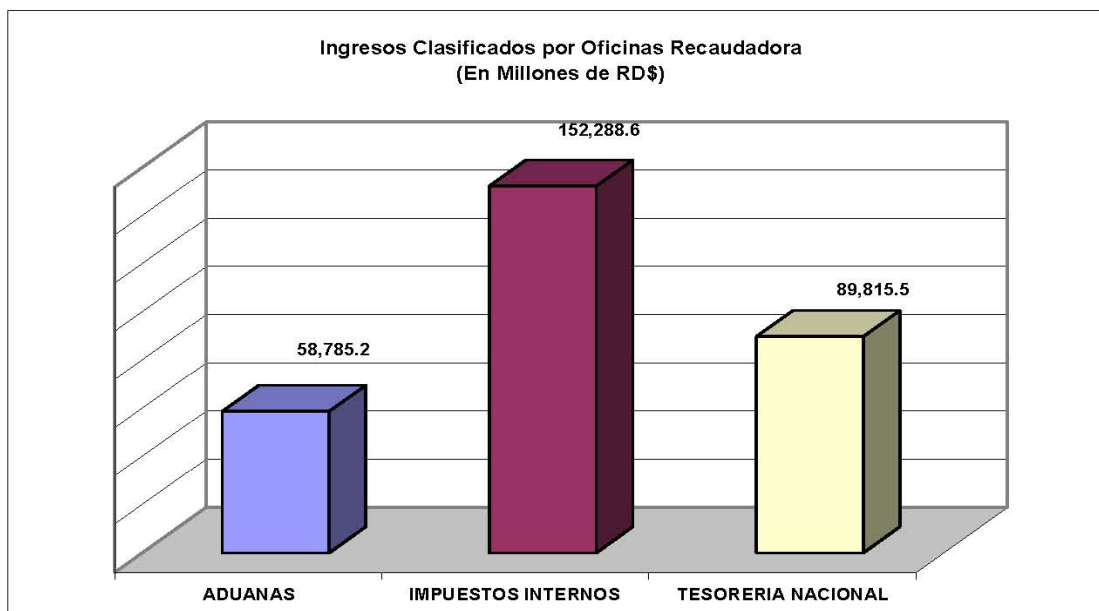
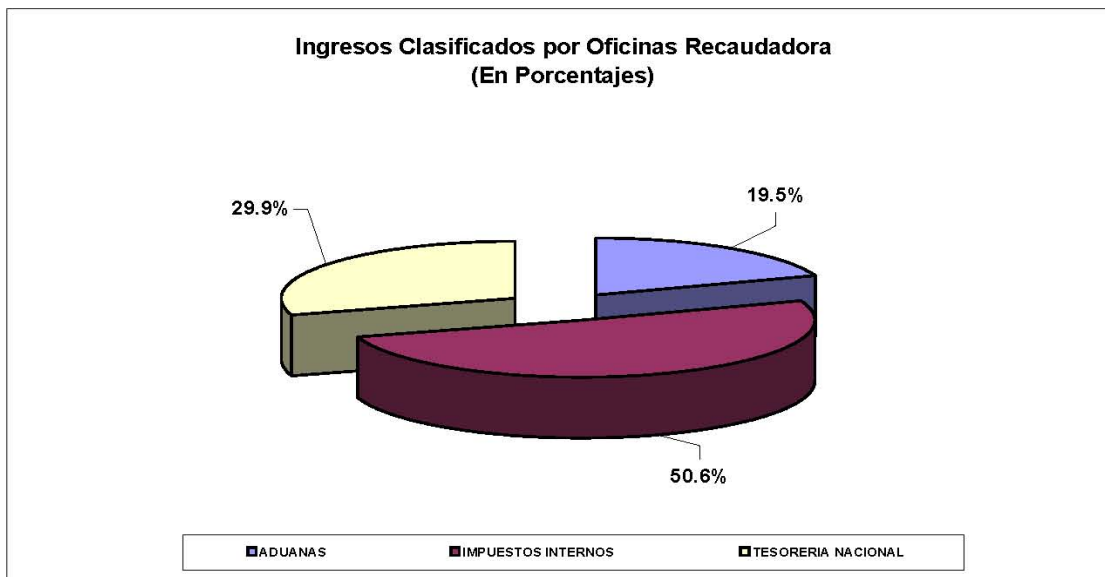
CUENTA	DENOMNACION	MONTO	% PIB
	CUENTA CORRIENTE		
11	INGRESOS CORRIENTES		
111	INGRESOS TRIBUTARIOS	230,693,120,926	1509783.00%
112	INGRESOS NO TRIBUTARIOS	15,017,739,910	98284.37%
114	TRANSFERENCIAS CORRIENTES	5,785,701	37.86%
I	TOTAL DE INGRESOS CORRIENTES	245,716,646,537	1,608,105.23%
21	GASTOS CORRIENTES		
212	GASTOS DE CONSUMO	82,407,556,231	539320.49%
213	INTERESES	30,104,657,846	197021.48%
214	PRESTACIONES SOCIALES	9,997,439,967	65428.76%
215	TRANSFERENCIAS CORRIENTES	69,604,842,568	455532.47%
II	TOTAL DE GASTOS CORRIENTES	192,114,496,612	1,257,303.20%
III = I - II	RESULTADO ECONOMICO (AHORRO/DESAHORRO)	53,602,149,925	350802.03%
	CUENTA DE CAPITAL		
12	INGRESOS DE CAPITAL		
123	DONACIONES DE CAPITAL DEL EXTERIOR	3,897,959,358	25510.40%
IV	TOTAL DE INGRESOS DE CAPITAL	3,897,959,358	25,510.40%
22	GASTOS DE CAPITAL		
221	INVERSIÓN REAL DIRECTA	50,843,081,238	332745.16%
223	TRANSFERENCIAS DE CAPITAL	16,825,015,831	110112.18%
V	TOTAL DE GASTOS DE CAPITAL	67,668,097,069	442,857.34%
VI	TOTAL DE INGRESOS (I + IV)	249,614,605,895	1,633,615.63%
VII	TOTAL DE GASTOS (II + V)	259,782,593,681	1,700,160.55%
VIII = (VI - VII)	RESULTADO FINANCIERO (SUPERAVIT/DEFICIT)	-10,167,987,786	-66,544.92%
IX = (X - XI)	CUENTA DE FINANCIAMIENTO	10,167,987,786	335,569.29%
13	FUENTES FINANCIERAS		
132	PASIVOS FINANCIEROS	48,214,604,657	315,542.96%
133	OTRAS FUENTES FINANCIERAS	3,060,000,000	20,026.33%
X	TOTAL FUENTES FINANCIERAS	51,274,604,657	335,569.29%
23	APLICACIONES FINANCIERAS		
232	PASIVOS FINANCIEROS	34,275,988,436	224,320.97%
233	OTRAS APLICACIONES FINANCIERAS	6,830,628,435	44,703.40%
XI	TOTAL APLICACIONES FINANCIERAS	41,106,616,871	269,024.37%

CLASIFICACION ECONOMICA DE INGRESOS, POR GRUPO FUENTE DE FINANCIAMIENTO
ADMINISTRACION CENTRAL
(Expresado en RD\$)

Sistema Integrado de Gestión Financiera
Periodo: 2008
Version 1

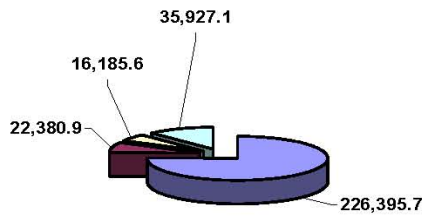
DESCRIPCION	GRUPO FUENTES INTERNAS					GRUPO FUENTES EXTERNAS			TOTAL GENERAL
	F.Esp GENERAL	F.Esp CON DESTINO ESP.	F.Esp PROPIOS	TRANSFERENCIAS	CREDITO INTERNO	TOTAL FUENTE INTERNA	CREDITO EXTERNO	DONACION EXTERNA	
INGRESOS CORRIENTES	207,289,285,662	38,227,260,875				245,716,546,537			245,716,546,537
INGRESOS TRIBUTARIOS	184,693,200,796	35,999,920,170				220,693,120,926			220,693,120,926
IMPUESTOS SOBRE LOS INGRESOS	48,841,657,230	3,114,972,271				51,956,629,501			51,956,629,501
IMPUESTOS SOBRE INGRESOS DE LAS PERSONAS	11,592,104,674	1,389,794,427				12,981,899,101			12,981,899,101
IMPUESTOS SOBRE INGRESOS DE LAS EMPRESAS	22,976,693,165	469,12,609,66				23,445,802,831			23,445,802,831
OTROS IMPUESTOS SOBRE LOS INGRESOS	11,262,863,192	1,265,051,809				12,527,915,001			12,527,915,001
IMPUESTOS SOBRE EL PATRIMONIO	10,276,762,346	1,114,821,564				11,391,583,910			11,391,583,910
IMPUESTOS SOBRE LA TENENCIA DE PATRIMONIO	6,707,732,322	701,459,338				7,409,191,660			7,409,191,660
IMPUESTOS SOBRE LAS TRANSACCIONES PATRIMONIALES	3,578,030,024	413,362,226				3,991,392,250			3,991,392,250
IMPUESTOS SOBRE MERCANCIAS Y SERVICIOS	114,320,458,336	31,323,408,177				145,643,866,513			145,643,866,513
IMPUESTOS SOBRE BIENES Y SERVICIOS	70,646,914,441	7,637,12,801				78,284,037,242			78,284,037,242
IMPUESTOS SELECTIVOS SOBRE LAS MERCANCIAS	30,019,969,299	21,932,426,365				51,952,395,664			51,952,395,664
IMPUESTOS ESPECÍFICOS SOBRE LOS SERVICIOS	11,366,092,884	1,383,443,017				12,749,535,901			12,749,535,901
IMPUESTOS SOBRE EL USO DE BIENES Y LICENCIAS	2,266,869,733	475,825,654				2,742,695,387			2,742,695,387
IMPUESTOS SOBRE EL COMERCIO EXTERIOR	24,090,281,960	432,451,123				24,522,733,083			24,522,733,083
IMPUESTOS SOBRE IMPORTACIONES	16,630,177,340	315,734,383				16,945,911,723			16,945,911,723
IMPUESTOS SOBRE EXPORTACIONES	13,182,008	1,646,483				14,828,491			14,828,491
OTROS IMPUESTOS	5,407,102,632	115,070,273				5,522,172,905			5,522,172,905
INGRESOS NO TRIBUTARIOS	104,932,865	12,267,040				117,200,905			117,200,905
CONTRIBUCIONES SOCIALES	12,591,066,704	820,387,800				13,411,454,504			13,411,454,504
CONTRIBUCIONES A LA SEGURIDAD SOCIAL	4,112,812,570	611,841,711				4,724,654,281			4,724,654,281
VENTAS DE LAS ADMINISTRACIONES PÚBLICAS	1,019,969,333	448,871				1,020,418,204			1,020,418,204
VENTAS DE MERCANCIAS DE LAS ADMN. PÚBLICAS	3,093,543,237	611,491,840				3,705,035,077			3,705,035,077
VENTAS DE SERVICIOS DE LAS ADMN. PÚBLICAS	8,189,187,213	9,968,237,99				18,157,425,212			18,157,425,212
RENTAS DE LA PROPIEDAD	2,010,834,376	235,834,424				2,246,668,800			2,246,668,800
DIVIDENDOS	142,351,451	16,700,450				159,051,901			159,051,901
ALQUILERES	6,005,031,896	704,220,915				6,709,252,811			6,709,252,811
OTROS INGRESOS	320,306,820	37,577,597				357,884,417			357,884,417
TRANSFERENCIAS CORRIENTES	5,178,202	607,469				5,785,671			5,785,671
DEL SECTOR PRIVADO	3,440,201	403,569				3,843,770			3,843,770
DEL SECTOR PÚBLICO	1,738,001	203,900				1,941,901			1,941,901
DONACIONES DE CAPITAL DEL EXTERIOR									
I TOTAL INGRESOS	207,289,285,662	38,227,260,875				245,716,546,537			245,716,546,537
FUENTES FINANCIERAS									
PASIVOS FINANCIEROS	3,060,000,000								3,060,000,000
DEUDA INTERNA									
COLOCACIÓN DE TÍTULOS Y VALORES INTERNOS									
RETENCIÓN DE PRÉSTAMOS INTERNOS									
DEUDA EXTERNA									
RETENCIÓN DE PRÉSTAMOS EXTERNOS									
OTRAS FUENTES FINANCIERAS	3,060,000,000								3,060,000,000
DISMINUCIÓN DE OTROS ACTIVOS FINANCIEROS	3,060,000,000								3,060,000,000
II TOTAL FUENTES FINANCIERAS	3,060,000,000								3,060,000,000
III = I + II Total General	210,349,285,662	38,227,260,875				248,576,546,532	32,028,948,752	3,897,939,338	300,899,210,562

INGRESOS CLASIFICADOS POR OFICINAS RECAUDADORA
(En Porcentajes y Millones de RD\$)



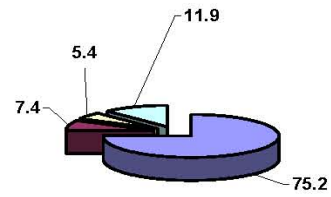
INGRESOS CLASIFICADOS POR FONDOS Y FUENTES FINANCIERAS (En Porcentajes y Millones de RD\$)

**Composicion de los Ingresos por Fondos y Fuentes Financieras
(En Millones de RD\$)**

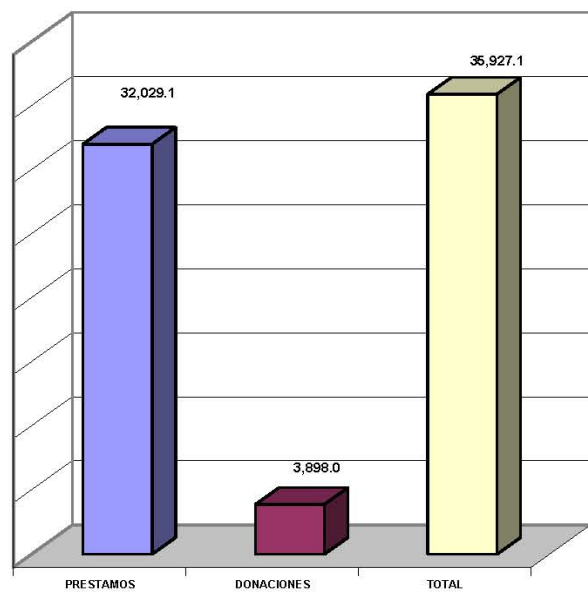
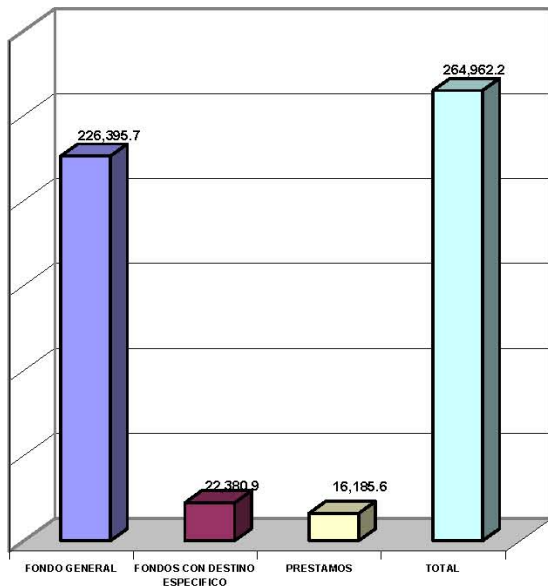


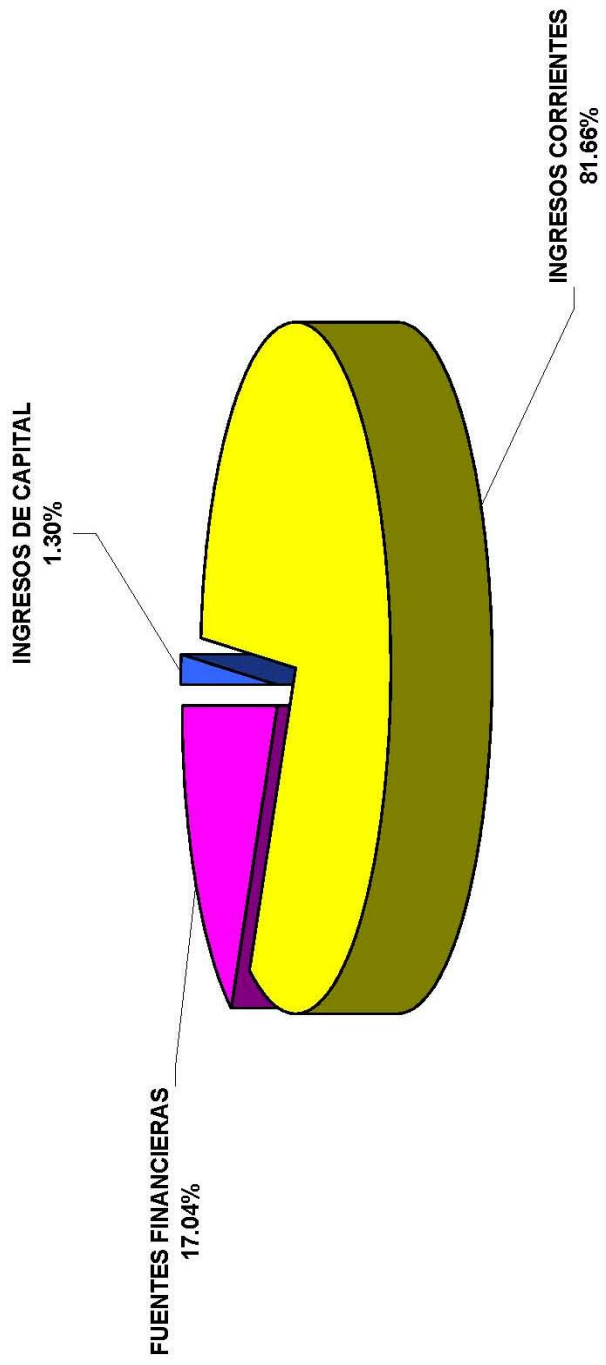
■ FONDO GENERAL ■ FONDOS CON DESTINO ESPECIFICO ■ PRESTAMOS INTERNOS ■ RECURSOS EXTERNOS

**Composicion de los Ingresos por Fondos y Fuentes Financieras
(En Porcentajes)**

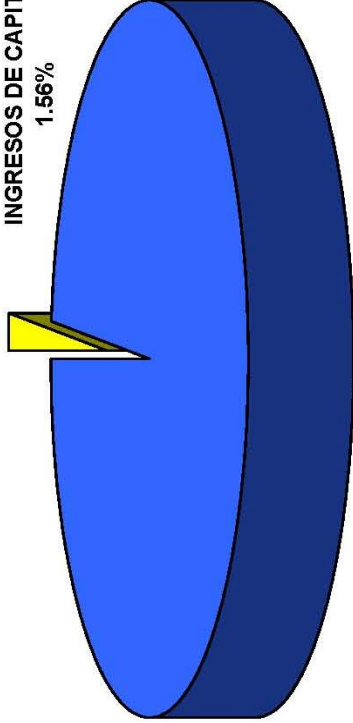


■ FONDO GENERAL ■ FONDOS CON DESTINO ESPECIFICO ■ PRESTAMOS INTERNOS ■ RECURSOS EXTERNOS



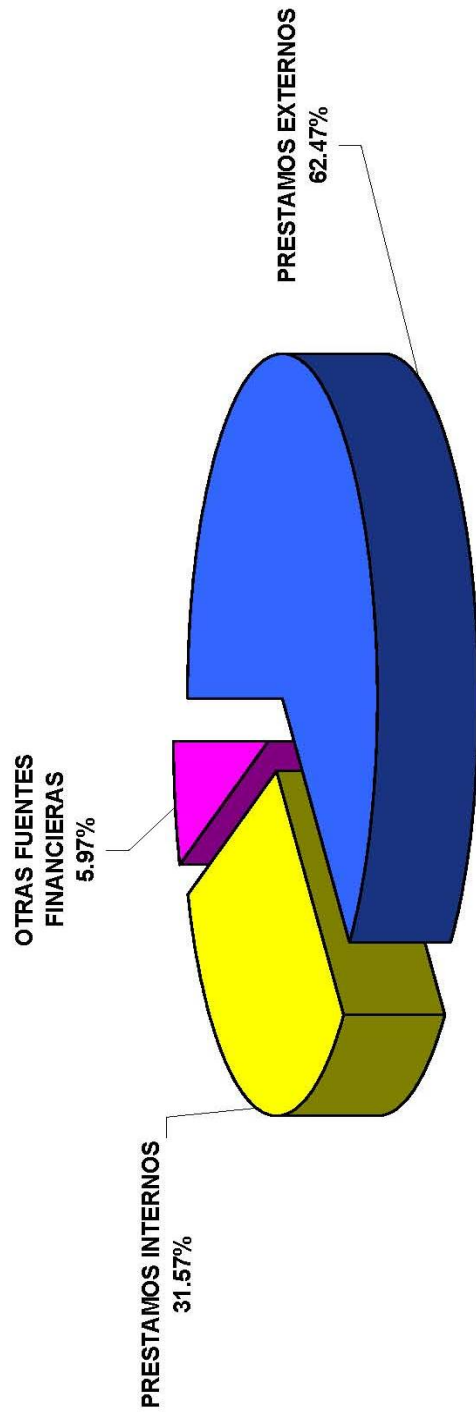


INGRESOS DE CAPITAL
1.56%

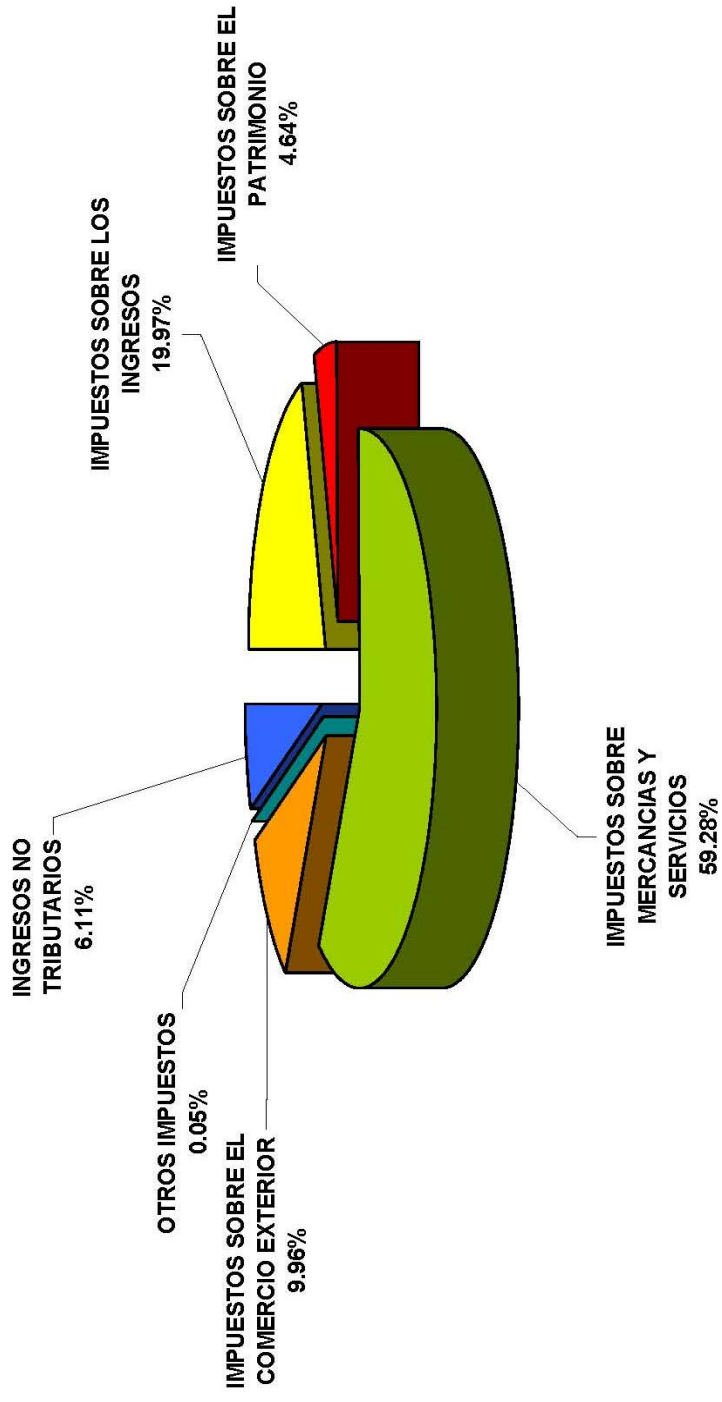


INGRESOS CORRIENTES
98.44%

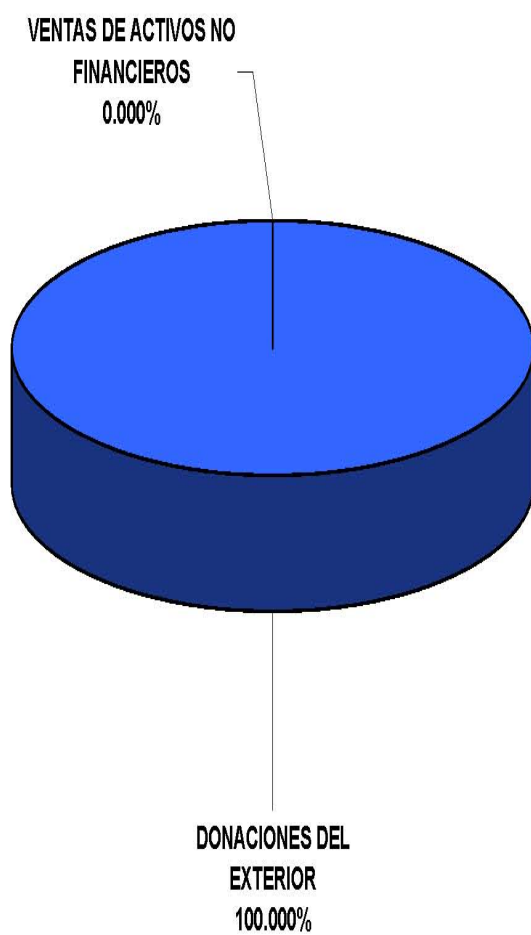
CLASIFICACION DE LOS INGRESOS FINANCIEROS (EN PORCENTAJES)



CLASIFICACION DE LOS INGRESOS CORRIENTES (EN PORCENTAJES)



**CLASIFICACION DE LOS
INGRESOS DE CAPITAL
(EN PORCENTAJES)**



**DIRECCION GENERAL DE PRESUPUESTO
DEPARTAMENTO DE INGRESOS Y DEUDA PUBLICA
ESTIMADO DE INGRESOS.**

AÑO 2008
(VALORES EN RD\$)

	FONDO GENERAL	OTROS FONDOS GENERALES	TOTAL FONDO GENERAL	FONDOS ESPECIALES	RECURSOS INTERNOS	PRESTAMOS INTERNOS	DISMINUCION DE CAJA Y BANCO	RECURSOS EXTERNOS Y DONACIONES	TOTAL GENERAL
1. ADUANAS	58,165,150,212.00	500,000,000.00	58,665,150,212.00	120,000,000.00	58,785,150,212.00				58,785,150,212.00
2. TESORERIA	10,557,630,301.00	3,346,907,345.00	13,904,537,646.00	20,738,341,465.00	34,642,879,111.00	16,185,655,905.00	3,060,000,000.00	35,926,908,110.00	89,815,443,126.00
3. IMPUESTOS INTERNOS	133,439,764,120.00	17,326,248,968.00	150,766,013,088.00	1,522,604,126.00	152,288,617,214.00				152,288,617,214.00
TOTALES	202,162,544,633.00	21,173,156,313.00	223,335,700,946.00	22,380,945,591.00	245,716,646,537.00	16,185,655,905.00	3,060,000,000.00	35,926,908,110.00	300,889,210,552.00
100% PARA LA L.M.D. (14,986,251,411.00)			(14,986,251,411.00)	14,986,251,411.00					
0.5% LOS PARTIDOS POLITICOS (1,060,063,374.00)			(1,060,063,374.00)	1,060,063,374.00					
SALDOS NETOS	186,116,229,348.00	21,173,156,313.00	207,289,385,661.00	38,427,260,976.00	245,716,646,537.00	16,185,655,905.00	3,060,000,000.00	35,926,908,110.00	300,889,210,552.00

NOTA : OTROS FONDOS GENERALES INCLUYE INGRESOS:

- 1-EXTRAPRESUPUESTARIOS POR RD\$2,102,170,400
- 2-18% DE IMPUESTOS SELECTIVO A LOS COMBUSTIBLES POR RD\$13,523,601,200
- 4-EFECIENCIA RECAUDA TORIA-RD\$600,000,000 EN DGA Y RD\$3,600,000,000 EN DGI
- 5-MANTENIMIENTO,REPARACION DE AUTOPISTAS,CARRETERAS Y PUENTES RD\$684,612,100,000
- 6-RECURSOS POR BANCA DE APUESTA RD\$211,273,900.
- 7-5% DE LEY DE HIDROCARBUROS PARA LA ENERGIA ALTERNATIVA RD\$488,960,945
- 8- FONDO DE PROMOCION DE LA REPUBLICA DOMINICANA EN EL EXTERIOR RD\$249,837,250
- 9-FONDO ESPECIAL REEMBOLSOS TRIBUTARIO RD\$62,810,518.

TOTAL **RD\$21,173,166,313**

GRUPO FUENTES	INGRESOS	GASTOS
10 FONDO GENERAL	210,349,385,661.87	210,349,385,661.00
0100 FONDO GENERAL	210,349,385,661.87	210,349,385,661.00
20 FONDOS CON DESTINO ESPECIFICO	38,427,260,875.13	38,427,260,876.00
1644 IMP. ADIC. DE REG. DE TIERRAS. LEY NO. 370	6,895,300.00	6,895,300.00
1796 APORTES 4% Y 2% D/LOS SUELDOS EMP. PUBLIC	820,387,800.00	820,387,800.00
1954 PAGO DE LA DEUDA EXTERNA	19,240,609,024.22	19,240,609,024.00
1955 10% DEL FONDO GENERAL, LIGA MUNICIPAL DOM.	14,986,251,410.38	14,986,251,410.00
1956 0.25% PARA EL FINAC. PARTIDOS POLITICOS	1,060,063,873.75	1,060,063,874.00
1963 FONDO DEL 50% REC. BANCAS DE APUESTAS	110,300,000.00	110,300,001.00
1970 FONDO DE PROM DE REP. DOM. EN EL EXTERIOR	453,845,700.00	453,845,700.00
1972 INSTITUTO DEL TABACO DE LA REP. DOM.	265,407,856.00	265,407,856.00
1973 FOMENTO DE LA INDUSTRIA LECHERA	120,000,000.00	120,000,000.00
1974 FOM. DE PROG. DE ENERG. ALT. Y AHOR. DE ENERG.	562,405,615.78	562,405,616.00
2043 FONDO ESPECIAL REEMBOLSOS TRIBUTARIOS	682,474,500.00	682,474,500.00
2048 FONDO DE RECAUDACION DE LAS OPERACIONES DE LAS MAQUINAS TRAGAMONEDAS.	91,184,616.00	91,184,616.00
2049 FONDO DE RECAUDACION DEL 20% DE LAS OPERACIONES DE LAS MAQUINAS TRAGAMONEDAS	22,796,154.00	22,796,154.00
2050 Fondo para albergar a las victimas de violencia intrafamiliar y domestica	4,639,025.00	4,639,025.00
50 CRÉDITO INTERNO	16,186,655,905.00	16,186,655,905.00
2008 EMISION DE BONOS PARA CUBRIR ATRASO CON SUPLIDORES	9,007,600,000.00	16,186,655,905.00
2014 FONDO RECEPTOR DE PRESTAMO INTERNO.	7,178,055,905.00	0.00
60 CRÉDITO EXTERNO	32,028,948,752.00	32,028,948,752.00
0383 CON.DE COOP.FINANC.REEB P.NO.1176/OC-DR	178,290,760.00	178,290,760.00
0385 BID/1183/OC-DR PROY. JUVENTUD Y EMPLEO	68,004,272.00	68,004,272.00
0387 BID-1093/PROG.AMD.FINANCIERA-FINAN	180,000,000.00	90,000,000.00
0398 PROY.PREV.CONT VIH/SIDA PREST.7065-DO	37,800,000.00	37,800,000.00
0402 BID/1289-OC-DR PROGRAMA MULTIFASE EDUC. MEDIA	92,075,419.00	92,075,419.00
0404 AGENCIA FRANCESA DE DESARROLLO CDO-1014 01G CODOCAFE	112,913,440.00	112,913,440.00
0405 BID 1397 OC/DR APOYO AGRÓALIMENTARIA	359,812,073.00	359,812,073.00
0411 PROGRAMA MULTIFASE PARA LA EQUIDAD DE LA EDUCACIÓN BÁSICA-FASE 1	713,321,406.00	713,321,406.00
0412 BIRF 7144-DO EDUCACIÓN INICIAL SEE	441,962,000.00	441,962,000.00
0417 ACUERDO DE COOPERACION ENERGETICA DE CARACAS.	10,800,000,000.00	10,800,000,000.00
0428 DEUTSCH BANK/MERC. FRIGORIFICOS E INVERN. PROMEFIRIN	133,081,178.00	133,081,178.00
0449 Proyecto de Asistencia Técnica al sector Energía (Prést. No. 7217-Do).	17,352,000.00	107,352,000.00
0458 BID 1511-OC/DR, PROYECTO DE FORTALECIMIENTO DE LA GESTION DE COMERCIO EXTERIOR	68,411,290.00	68,411,290.00
0459 PROGRAMA DE MERCADOS LABORALES Y TRANSFERENCIAS SOCIALES, PREST: BID 1693/OC-DR	194,450,400.00	194,450,400.00
0800 FONDO PARA CREDITO EXTERNO	18,413,456,214.00	18,413,456,214.00
0938 APOYO REFORMA SECTOR SALUD	218,018,300.00	218,018,300.00
70 DONACION EXTERNA	3,897,959,358.00	3,897,959,358.00
0674 TRANSVERSALIZACION DE POLITICAS PUBLICAS CON PERSPECTIVAS DE GENERO (AECI)	13,000,000.00	13,000,000.00
0684 GFT DMR-202-G01-H-00 RESPUESTA NACIONAL AL SIDA	491,373,565.00	491,373,565.00
0699 FONDO ESPECIAL DE APOYO A LA GTZ AL GTI PANFRO-EJEC DE MACROPROYECTOS PILOTOS	1,800,000.00	1,800,000.00
0703 PROGRAMA DE APOYO A LA REFORMA Y MODERNIZACION DEL ESTADO (PARME)	70,000,000.00	70,000,000.00
0717 DONACION	150,000,000.00	150,000,000.00
0719 APOYO A LA PEQUEÑA Y MEDIANA EMPRESA (PROEMPRESA)	98,000,000.00	98,000,000.00
0720 FONDOS DE INVERSION SOCIAL (PRO-COMUNIDAD II) CONVENIO No.2001-66-082	15,600,000.00	15,600,000.00
0721 APORTE PARA EL DESARROLLO DE LA PARTE ALTA DE DAJABON Y ELIAS PIÑA	50,000,000.00	50,000,000.00
0739 Apoyo Presupuestario, Recursos Unión Europea	200,700,000.00	200,700,000.00
0752 DON. UTFDOM009- PROG. ESPECIAL DE SEGURIDAD ALIMENTARIA.	28,234,000.00	28,234,000.00
0900 FONDO PARA DONACIONES EXTERNAS	2,579,251,793.00	2,579,251,793.00
0988 DONACION	200,000,000.00	200,000,000.00
TOTAL GENERAL	300,889,210,552.00	300,889,210,552.00

RESUMEN DEL PROYECTO DE PRESUPUESTO DE GASTOS



ANEXO No. 2



**CLASIFICACION ECONOMICA DE GASTOS Y
APLICACIONES FINANCIERAS**

fp_clas_eco_gasto_proy.rdf
21/12/2007 20:56:14
Página 1 de 1
00103157921-PRODUCCION

Sistema Integrado de Gestión Financiera

ADMINISTRACION CENTRAL

Periodo: Version
2000 1

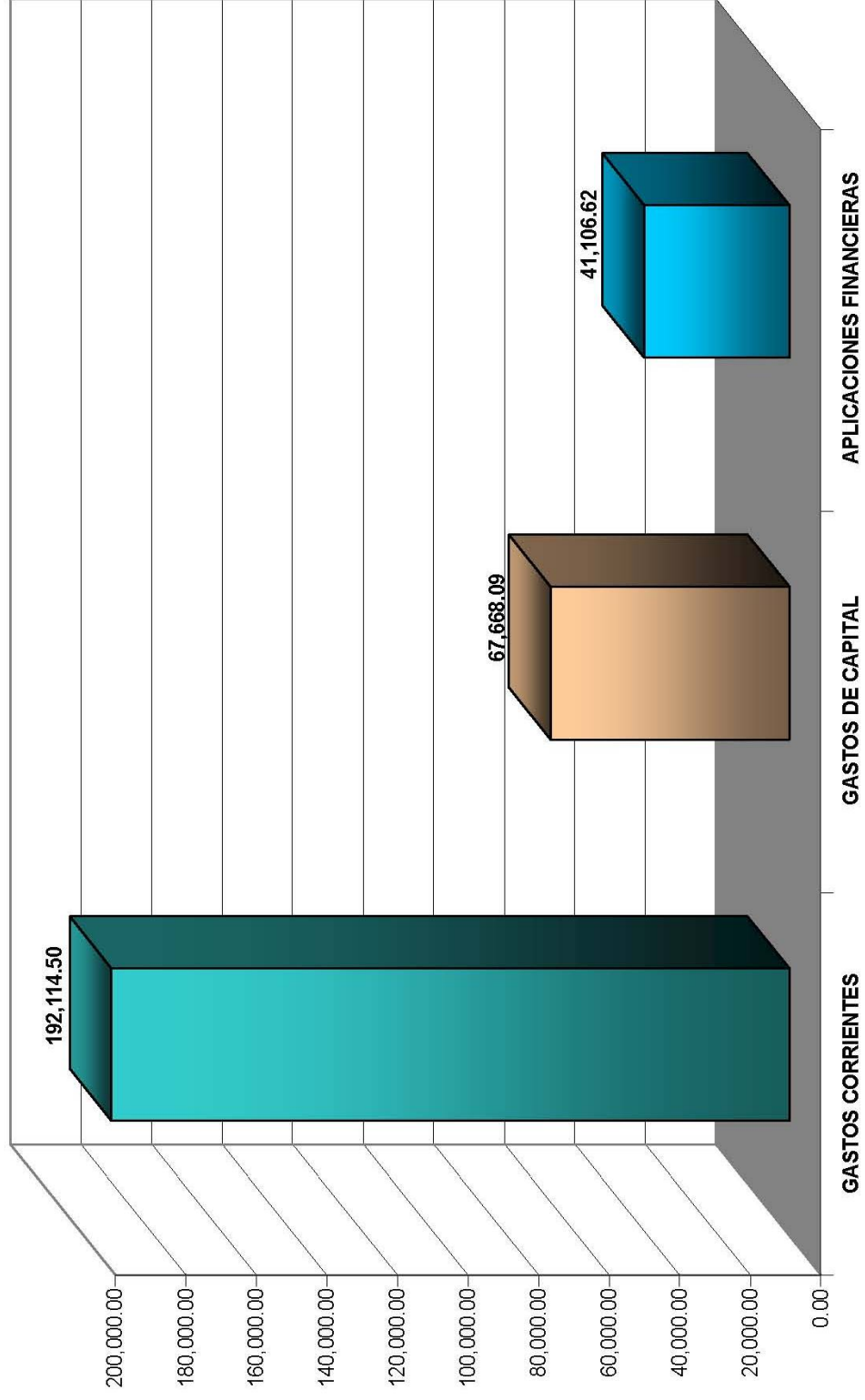
De la Fuente 00 A la Fuente 99 Cap

GESTION 2008
(Expresado en RD\$)

PROYECTO

CUENTA	DENOMINACION	MONTO
21	GASTOS CORRIENTES	192,114,496,612.00
212	GASTOS DE CONSUMO	82,407,556,231.00
2121	REMUNERACIONES A EMPLEADOS	50,821,051,532.00
21212	CONTRIBUCIONES A LA SEGURIDAD SOCIAL	3,800,301,540.00
21211	SERVICIOS PERSONALES	47,020,749,992.00
2122	BIENES Y SERVICIOS	31,586,504,699.00
21221	SERVICIOS NO PERSONALES	12,946,703,323.00
21222	MATERIALES Y SUMINISTROS	16,653,797,014.00
21223	IMPREVISTOS Y EMERGENCIAS	1,986,004,362.00
213	INTERESES	30,104,657,846.00
2131	INTERESES DEUDA INTERNA	15,527,477,787.00
2132	INTERESES DEUDA EXTERNA	14,222,615,028.00
2133	COMISIONES DEUDA PÚBLICA	354,565,031.00
214	PRESTACIONES SOCIALES	9,997,439,967.00
2141	PRESTACIONES DE LA SEGURIDAD SOCIAL	9,997,439,967.00
215	TRANSFERENCIAS CORRIENTES	69,604,842,568.00
2151	AL SECTOR PRIVADO	14,250,421,982.00
2152	AL SECTOR PÚBLICO	55,142,311,044.00
2153	DONACIONES CORRIENTES AL EXTERIOR	212,109,542.00
22	GASTOS DE CAPITAL	67,668,097,069.00
221	INVERSIÓN REAL DIRECTA	50,843,081,238.00
2211	MAQUINARIAS Y EQUIPOS	2,028,035,591.00
2212	CONSTRUCCIONES	2,725,930,779.00
2213	INVERSION EN PROYECTO	40,554,515,107.00
22132	BIENES Y SERVICIOS	2,879,012,410.00
22131	SERVICIOS PERSONALES	1,711,837,079.00
22133	ACTIVOS NO FINANCIEROS	35,963,665,618.00
2214	BIENES PREEXISTENTES	193,672,127.00
2215	OTROS ACTIVOS NO FINANCIEROS	706,917,456.00
2216	IMPREVISTOS Y EMERGENCIAS	4,634,010,178.00
223	TRANSFERENCIAS DE CAPITAL	16,825,015,831.00
2232	AL SECTOR PÚBLICO	16,825,015,831.00
I TOTAL GASTOS		259,782,593,681.00
23	APLICACIONES FINANCIERAS	41,106,616,871.00
232	PASIVOS FINANCIEROS	34,275,988,436.00
2321	AMORTIZACIÓN DEUDA INTERNA	4,586,088,251.00
23212	AMORTIZACIÓN DE PRÉSTAMOS INTERNOS	4,586,088,251.00
2322	AMORTIZACIÓN DEUDA EXTERNA	29,689,900,185.00
23222	AMORTIZACIÓN DE PRÉSTAMOS EXTERNOS	29,689,900,185.00
233	OTRAS APLICACIONES FINANCIERAS	6,830,628,435.00
2332	DISMINUCIÓN DE CUENTAS POR PAGAR	6,830,628,435.00
II TOTAL		41,106,616,871.00
III = I + II TOTAL GENERAL		300,889,210,552.00

COMPOSICION ECONOMICA DEL GASTO AÑO 2008
(EN MILLONES DE RD\$)



Clasificación del Gasto por Capítulo y Grupo Fuente de Financiamiento
(Expresado en RD\$)

Sistema Integrado de Gestión Financiera

Version: 1

Periodo: 2008

ADMINISTRACION CENTRAL

2008

fp_pro_gia_x_cap_fte.rtf
21/12/2007 20:59:07
Página 1 de 1
001103157921-PRODUCCION

Capítulo	F/Exp General	F/Exp Destino Especifico	Fondos Propios	Transferencias	Credito Interno	Total Fuentes Internas	Credito Externo	Donacion Externa	Total Fuentes Externas	Total General
0101	4,873,137,102					4,873,137,102				4,873,137,102
0201	24,807,050,479	22,796,154			3,614,500,000	28,244,346,633	36,000,000	15,600,000	51,600,000	28,295,946,633
0202	7,138,374,883	14,986,251,410				22,125,626,293				22,125,626,293
0203	8,655,297,328					8,655,297,328	765,756,000		765,756,000	9,621,053,328
0204	2,867,565,855					2,867,565,855	68,411,290		68,411,290	2,935,977,145
0205	6,657,187,418	682,474,500				7,339,661,918	3,013,435,041		3,013,435,041	10,353,096,959
0206	24,184,686,943				400,000,000	24,584,686,943	1,315,383,097	909,152,500	2,224,535,597	26,789,212,540
0207	22,172,473,253				800,000,000	22,972,473,253	3,123,388,651	806,306,858	3,929,693,509	26,902,166,762
0208	1,772,280,268	201,484,617				1,973,774,873				1,973,774,873
0209	1,253,862,362					1,253,862,362	194,450,400		194,450,400	1,448,333,362
0210	4,714,715,666	385,407,856			900,000,000	6,000,123,522	605,606,691	74,300,000	680,106,691	6,680,230,213
0211	10,756,377,289				6,683,654,889	16,440,032,168	7,250,400,000		7,250,400,000	23,670,332,158
0212	912,939,789	562,405,616				1,475,345,415		7,300,000	7,300,000	1,482,645,415
0213	524,948,719	453,945,700				978,795,419				978,795,419
0214	2,366,157,435					2,366,157,435				2,366,157,435
0215	3,098,272,832	4,639,025				3,102,911,857		13,000,000	13,000,000	3,115,911,857
0216	1,124,420,870					1,124,420,870				1,124,420,870
0217	2,868,860,652					2,868,860,652				2,868,860,652
0218	2,171,505,841				800,000,000	2,971,505,841	197,596,292	222,000,000	419,596,292	3,391,101,933
0219	3,980,427,226					3,980,427,226	25,524,000		25,524,000	4,005,951,226
0220	4,647,747,155					4,647,747,155	596,667,899	1,850,300,000	2,446,967,899	7,094,715,054
0301	3,546,363,317	6,895,300				3,553,258,617	76,151,391		76,151,391	3,629,410,008
0401	2,487,678,433	1,060,063,674				3,547,742,307				3,547,742,307
0402	423,861,897					423,861,897				423,861,897
0998	43,052,433,507	19,240,609,024			4,007,601,016	66,300,643,547	3,860,000,000		3,860,000,000	70,260,643,547
0999	24,680,387,784	820,387,800				25,500,755,584	10,800,000,000		10,800,000,000	36,300,755,584
Total:	210,349,385,661	38,427,260,876	0	0	16,185,656,505	264,962,302,443	32,028,948,752	3,897,565,358	35,925,908,110	300,888,210,552

Clasificación del Gasto por Capítulos, Según Objetos
ADMINISTRACION CENTRAL
Expresado en RD

Sistema Integrado de Gestión Financiera
Periodo: 2008 Versión: 1

Capítulo	Servicios Personales	Servicios Personales	Materiales Y Suministros	Transferencias Corrientes	Transferencias De Capital	Activos No Financieros	Activos Financieros	Pasivos Financieros	Gastos Financieros	Total General
0101	2,130,536,718.00	1,075,466,203.00	581,203,809.00	6,111,927,507.00		383,880,891.00	90,121,974.00			4,873,137,102.00
0201	2,201,010,815.00	1,772,695,824.00	3,822,023,559.00	7,173,531,057.00	136,000,000.00	13,189,685,380.00	1,000,000.00			28,295,946,633.00
0202	3,678,645,245.00	488,201,674.00	1,573,007,220.00	10,288,483,929.00	6,004,496,371.00	77,486,103.00	50,134,121.00		14,969,630.00	22,125,626,293.00
0203	5,156,336,993.00	291,708,826.00	1,208,809,761.00	2,129,361,772.00		834,835,976.00				9,621,053,328.00
0204	1,241,320,895.00	992,218,252.00	595,968,996.00	61,496,198.00		44,952,804.00				2,936,977,145.00
0205	847,232,847.00	295,829,901.00	146,770,273.00	5,036,422,241.00	3,223,435,041.00	120,932,156.00	682,474,500.00			10,363,096,969.00
0206	16,507,772,226.00	633,754,567.00	3,267,293,662.00	2,482,452,206.00		3,897,939,879.00				26,789,212,540.00
0207	9,125,057,177.00	1,822,956,893.00	3,759,566,884.00	6,529,239,303.00	4,393,688,914.00	1,371,657,501.00				26,902,166,762.00
0208	395,552,612.00	259,121,844.00	383,090,787.00	492,562,343.00		443,447,287.00				1,973,774,873.00
0209	232,235,437.00	258,676,299.00	55,979,147.00	791,920,367.00		109,522,112.00				1,448,333,362.00
0210	1,319,729,127.00	227,598,212.00	573,730,040.00	3,632,127,022.00	204,953,311.00	722,092,537.00				6,660,230,213.00
0211	1,797,058,527.00	325,894,552.00	799,258,949.00	283,377,436.00	1,300,000,000.00	19,164,942,694.00				23,670,332,168.00
0212	206,378,728.00	132,030,665.00	188,445,159.00	211,541,745.00	134,232,696.00	602,515,423.00	7,500,000.00			1,482,646,416.00
0213	161,705,070.00	723,110,236.00	14,834,320.00	18,000,000.00		61,145,793.00				978,796,419.00
0214	1,337,167,561.00	273,885,617.00	620,176,351.00	20,854,652.00		114,273,254.00				2,366,157,435.00
0215	103,111,409.00	54,835,481.00	134,932,871.00	32,396,000.00		1,986,096.00				327,261,867.00
0216	378,495,435.00	297,253,874.00	89,568,577.00	241,637,577.00		117,465,407.00				1,124,420,870.00
0217	84,493,112.00	66,056,833.00	2,379,172.00	133,931,545.00		0.00				286,860,652.00
0218	503,557,515.00	243,660,237.00	57,716,500.00	885,475,764.00	1,364,481,498.00	336,211,019.00				3,391,101,933.00
NAT.										
0219	115,933,631.00	104,069,817.00	88,678,015.00	3,468,960,600.00	25,524,000.00	168,785,163.00	50,000,000.00	4,000,000.00		4,006,961,226.00
TEC.										
0220	733,950,231.00	1,561,909,909.00	92,658,678.00	318,629,415.00	138,202,000.00	4,249,364,821.00				7,094,716,064.00
0301	2,501,208,094.00	480,810,213.00	290,912,592.00	141,514,558.00		174,964,551.00	40,000,000.00			3,629,410,008.00
0401	1,471,272,184.00	545,214,733.00	363,430,159.00	1,098,184,334.00		59,210,002.00	10,430,945.00			3,547,742,307.00
0402	302,826,072.00	94,416,215.00	20,084,710.00	1,500,000.00		4,934,900.00				423,861,897.00
0998										
ACTIVOS FINANCIEROS										
0999		2,784,000,000.00		33,516,755,564.00				40,182,455,331.00	30,078,188,216.00	70,260,643,547.00
ADMINISTRACION DE OBLIGACIONES DEL TESORO NACIONAL										36,300,755,564.00
Total:	62,532,866,611.00	16,764,976,857.00	18,710,540,262.00	79,602,282,636.00	16,825,015,831.00	46,262,231,749.00	0.00	41,106,616,871.00	30,104,867,846.00	300,889,210,662.00

Clasificación por Objeto de Gasto, Según Funciones

Sistema Integrado de Gestión Financiera

Periodo: 2008

ADMINISTRACION CENTRAL
Expresado en RD\$

Versión: 1

fp_pro_cba_x_obj_fun.rdf

21/12/2007 21:02:59

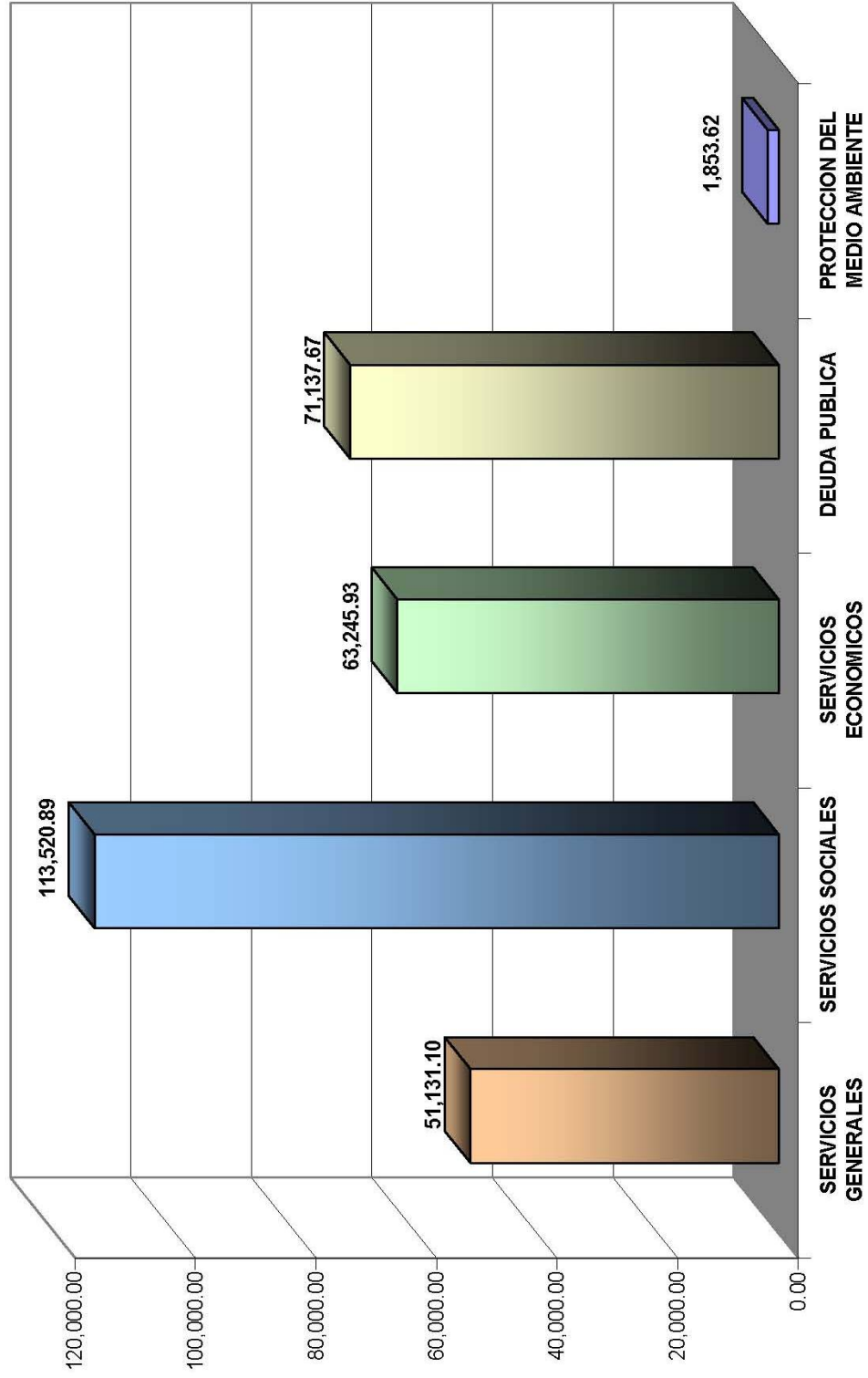
Página 1 de 1

00103157921-PRODUCCION

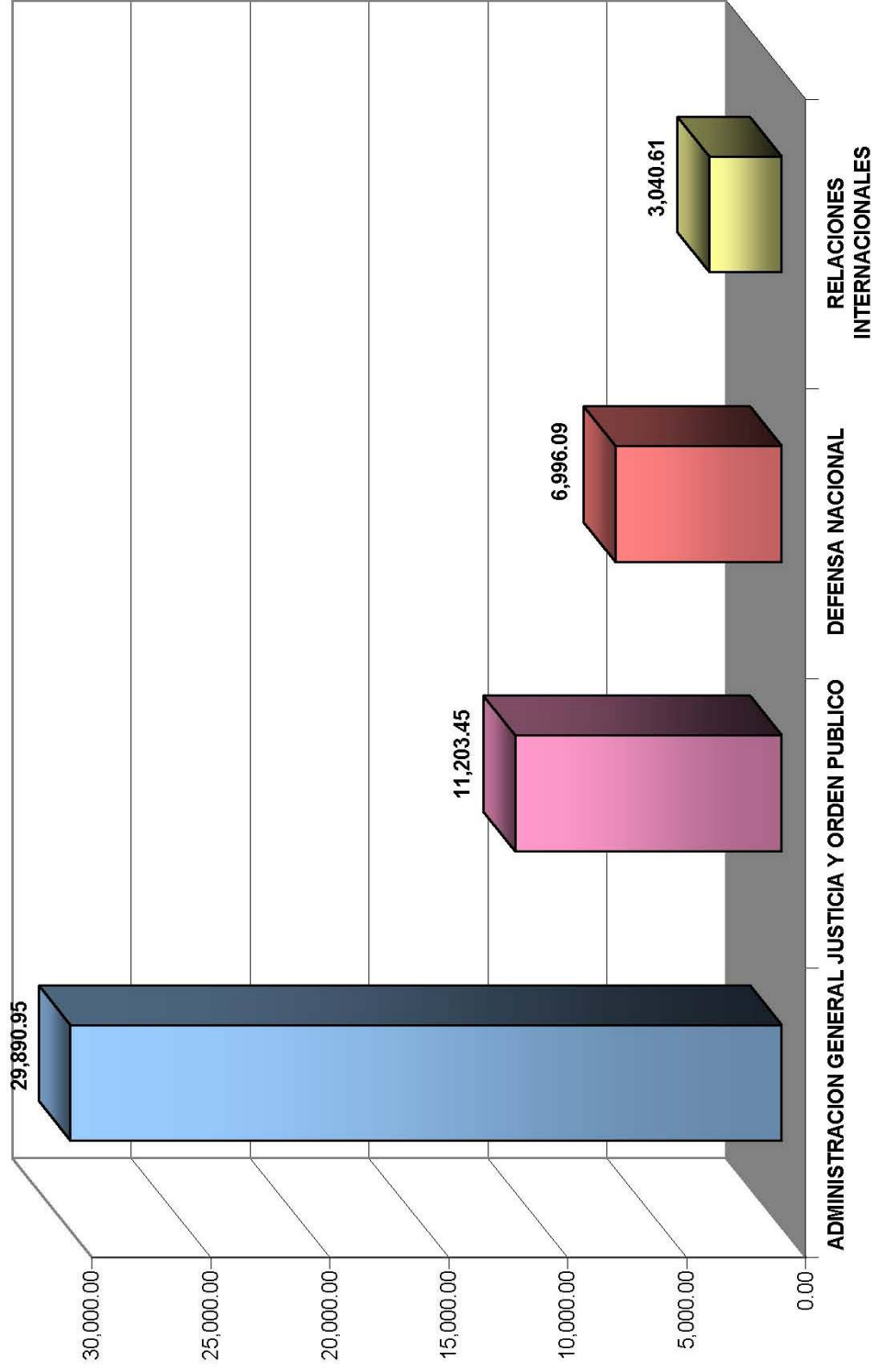
2008

Funciones	Servicios Personales	Servicios No Personales	Materiales y Suministros	Transferencias Corrientes	Transferencias de Capital	Activos No Financieros	Activos Financieros	Pasivos Financieros	Gastos Financieros	TOTAL GENERAL
SERVICIOS GENERALES	19,746,712,334	8,928,746,237	7,162,919,138	7,414,052,083	595,876,000	7,100,786,056	0	50,134,121	14,969,630	51,004,197,609
ADMINISTRACION GENERAL	7,154,044,251	6,734,201,379	3,630,427,940	6,001,191,379	585,876,000	5,658,306,316	0	0	0	29,764,047,265
JUSTICIA Y ORDEN PUBLICO	6,545,786,453	1,033,343,354	2,030,578,580	926,276,939	10,000,000	592,364,509	0	50,134,121	14,969,630	11,263,463,586
DEFENSA NACIONAL	4,738,021,415	239,236,431	896,298,776	310,138,419	0	812,393,025	0	0	0	6,996,088,066
RELACIONES INTERNACIONALES	1,308,860,215	921,965,073	595,613,842	176,445,356	0	37,724,206	0	0	0	3,040,608,692
SERVICIOS SOCIALES	28,117,606,138	4,206,842,624	9,797,236,089	45,651,904,716	11,633,711,285	14,118,186,572	0	1,000,000	7,500,000	113,520,887,434
EDUCACION	16,730,703,073	837,869,688	831,634,037	6,053,866,209	25,524,000	6,678,406,469	0	0	0	31,156,003,456
DEPORTES, REC., CUL. Y REL.	774,048,047	556,375,718	472,659,364	839,263,236	10,000,000	1,834,776,027	0	0	0	4,487,122,392
SALUD	9,417,801,315	1,858,538,564	3,923,404,356	3,108,940,028	0	1,552,321,091	0	0	0	19,861,005,354
ASISTENCIA SOCIAL	1,092,468,125	903,775,698	4,517,125,021	11,893,061,335	0	171,805,964	0	1,000,000	0	18,519,264,143
VIVIENDA Y URBANISMO	16,953,290	7,993,988	22,977,314	1,739,819	1,300,000,000	3,363,833,967	0	0	0	4,713,598,368
AGUA POTABLE Y ALCANT.	0	20,000,000	0	1,378,848,304	4,261,691,126	351,558,430	0	0	0	6,012,095,860
SERVICIOS MUNICIPALES	80,602,288	11,880,000	0	9,003,013,039	6,004,498,371	164,767,394	0	0	0	15,184,188,794
SEGURIDAD SOCIAL	4,109,811,079	2,339,776,286	1,676,963,703	26,517,025,219	4,387,832,254	24,208,025,719	0	0	7,500,000	63,245,934,260
SERVICIOS ECONOMICOS	1,325,334,048	228,236,217	577,059,230	3,663,189,925	204,953,311	733,544,537	0	0	0	6,732,319,268
AGROPECUARIO Y PESCA	0	0	0	779,144,964	1,146,885,206	16,853,000	0	0	0	1,942,883,170
RIEGO	179,890,416	426,274,534	165,994,895	211,541,745	134,232,696	597,382,613	0	7,500,000	0	1,722,816,899
INDUSTRIA Y COMERCIO	29,727,269	3,778,174	1,142,613	0	0	365,057,247	0	0	0	399,705,303
MINERIA	2,117,499,948	349,487,867	843,793,498	23,065,200	0	19,747,019,755	0	0	0	23,080,866,268
TRANSPORTE	63,418,891	244,650,959	17,160,000	307,008,683	75,000,000	39,271,051	0	0	0	746,509,594
COMUNICACIONES	161,705,070	723,110,236	14,834,320	21,032,363,164	2,797,311,939	2,533,176,449	0	0	0	26,362,861,872
ENERGIA	232,235,437	364,236,299	55,979,147	11,680,500	0	66,198,955	0	0	0	983,848,691
TURISMO	0	0	0	471,031,008	29,449,102	109,522,112	0	0	0	773,663,495
TRABAJO	0	0	0	0	0	0	0	0	0	500,480,110
BANCA Y SEGUROS	0	0	0	0	0	0	0	0	0	32,082,188,216
INTERESES DE LA DEUDA PUBLICA	0	0	0	0	0	0	0	2,000,000,000	30,082,188,216	32,082,188,216
INTER. Y COM. DE LA DEUDA. PUB.	0	0	0	0	0	0	0	2,000,000,000	30,082,188,216	32,082,188,216
PROTECCION DEL MEDIO AMB.	521,029,060	247,653,710	82,331,312	19,900,507	207,595,292	774,506,768	0	0	0	1,853,617,639
PROT. DEL AIRE, AGUA Y SUELO	437,594,914	142,380,844	76,537,950	19,900,507	10,000,000	449,181,847	0	0	0	1,156,596,062
PROT. DE LA BIODIVERSIDAD	88,434,146	105,272,866	6,393,362	0	197,596,292	325,324,911	0	0	0	718,021,577
AMORTIZACION DE DEUDA	0	0	0	0	0	0	0	39,055,482,750	0	39,055,482,750
AMORTIZACION DE DEUDA	0	0	0	0	0	0	0	39,055,482,750	0	39,055,482,750
Total:	62,480,166,611	16,723,018,867	18,709,060,262	79,602,282,536	16,826,016,831	46,201,507,105	0	41,106,616,871	30,104,667,846	300,762,307,908

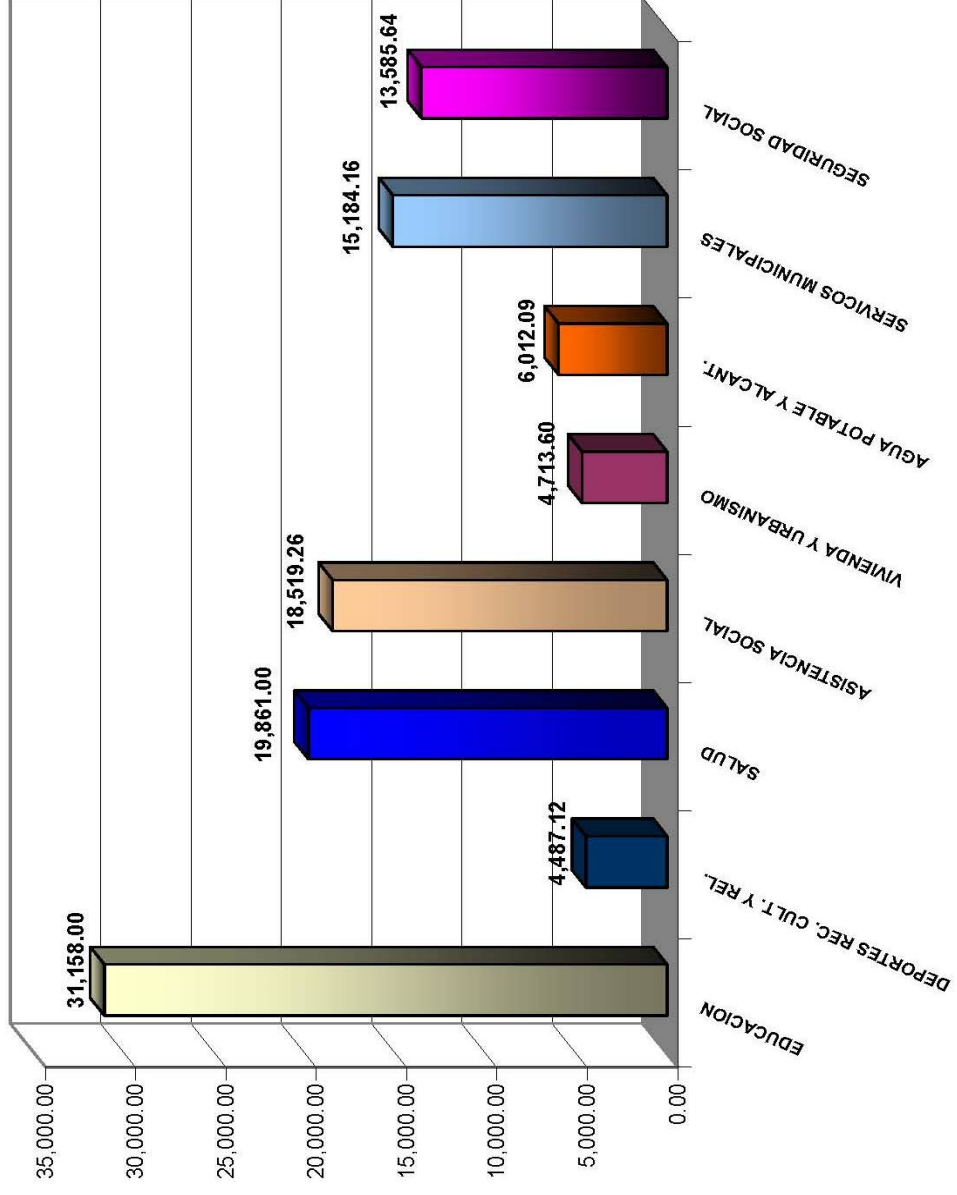
DISTRIBUCION DEL GASTO PRESUPUESTADO POR TIPO DE SERVICIOS AÑO 2008
(EN MILLONES DE RD\$)



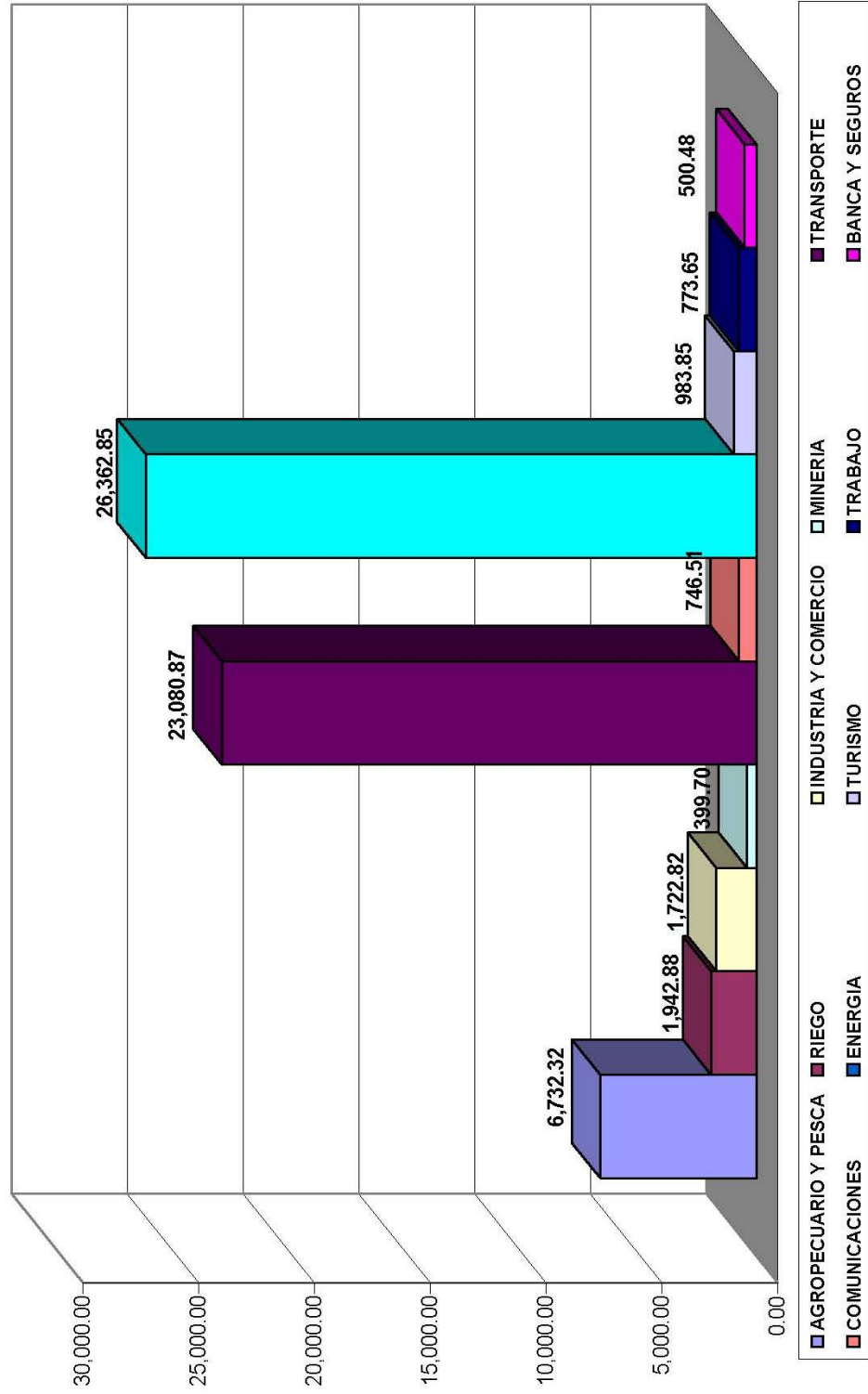
COMPOSICION DEL GASTO EN SERVICIOS GENERALES AÑO 2008
(EN MILLONES DE RD\$)



COMPOSICION DEL GASTO PRESUPUESTADO EN SERVICIOS SOCIALES AÑO 2008
(EN MILLONES DE RD\$)



COMPOSICION DEL GASTO PRESUPUESTADO EN SERVICIOS ECONOMICOS AÑO 2008
(EN MILLONES DE RD\$)



RECURSOS EXTERNOS Y CONTRAPARTIDAS POR SECRETARIAS DE ESTADO



**Recursos Externos y Contrapartida, Segun Institución
ADMINISTRACION CENTRAL**

Sistema Integrado de Gestión Financiera
Periodo: 2008
Versión: 1

(En RD\$)

	RECURSOS EXTERNOS					FUENTE	TOTAL			CONTRAPARTIDAS	TOTAL GENERAL		
	DONACIONES	PRESTAMOS	RECURSOS EXTERNOS	PRESTAMOS	RECURSOS EXTERNOS		TOTAL	CONTRAPARTIDAS	TOTAL GENERAL				
CAP 0201													
SubCap 02													
PROG 11													
PROY 12													
Programa de Inversión Social con Capacitación Adjunta						0720							
CAP 0203													
SubCap 03													
PROG 11													
PROY 11													
MARINA DE GUERRA						0600							
DEFENSA NAVAL													
COMPRA DE BUQUES													
FONDO PARA CREDITO EXTERNO													
FUERZA AEREA DOMINICANA													
DEFENSA AEREA													
COMPRA DE AVIONES PARA LA FUERZA AEREA DOMINICANA													
FONDO PARA CREDITO EXTERNO													
CAP 0204													
SubCap 01													
PROG 11													
PROY 11													
SEC. DE ESTADO DE REL. EXT.						0600							
SEC. DE ESTADO DE RELACIONES EXTERIORES													
APLICACION DE LA POL. EXT. Y COMERCIAL DEL PAIS													
FORTALECIMIENTO A LA GESTION DEL COMERCIO EXTERIOR. COMPONTES 1-5													
FONDO GENERAL						0100							
BID 1511-OC/DR. PROYECTO DE FORTALECIMIENTO DE LA GESTION DE COMERCIO E						0458							
SECRETARIA DE ESTADO DE HACIENDA													
SEC. DE ESTADO DE HACIENDA													
MODERNIZACION DE ADMINISTRACION DE FINANZAS PUBLICAS													
PROGRAMA DE ADMINISTRACION FINANCIERA INTEGRADA -MODERNIZACION DE LOS R													
BID-1093/PROG-AMD FINANCIERA-FINAN						0387							
SEC. DE ESTADO DE EDUCACION													
SEC. DE ESTADO DE EDUCACION													
PROYECTO CENTRAL													
PROGRAMA DE APOYO PRESUPUESTARIO A LA POLITICA SECTORIAL						0900							
FONDO PARA DONACIONES EXTERNAS													
SERVICIOS DE EDUCACION INICIAL													
PROGRAMA DE FORTALECIMIENTO EDUCACION INICIAL													
FONDO GENERAL						0100							
BIRF 7144-DO EDUCACIÓN INICIAL SEE						0412							
SERVICIOS DE EDUCACION BASICA.													
PROGRAMA MULTIFASE PARA LA EQUIDAD DE LA EDUCACION BASICA													
FONDO GENERAL						0100							
PROGRAMA MULTIFASE PARA LA EQUIDAD DE LA EDUCACION BASICA-FASE 1						0411							
SERVICIOS DE EDUCACION MEDIA, ARTES Y TEC. PROFES.													
PROGRAMA PARA LA MODERNIZACION EDUCACION MEDIA FASE 1													
FONDO GENERAL						0100							
BID1289-OC/DR PROGRAMA MULTIFASE EDUC. MEDIA						0402							
SERVICIOS DE EDUCACION DE ADULTOS													
PROGRAMA DE DESARROLLO JUVENIL													
BID1183/OC-DR PROY. JUVENTUD Y EMPLEO						0385							
SEC. DE ESTADO DE SALUD PUBLICA													
SEC. DE ESTADO DE SALUD PUBLICA													
PROYECTO S CENTRALES													
PROY 11													
MEJORAMIENTO SOSTENIDO DE LAS POBLACIONES VULNERABLES													
FONDO GENERAL						0100							
FONDO PARA DONACIONES EXTERNAS						0900							

Recursos Externos y Contrapartida, Segun Institución
ADMINISTRACION CENTRAL
(En RD\$)

Sistema Integrado de Gestión Financiera
Periodo: 2008
Versión: 1

	D E T A L L E	FUENTE	RECURSOS EXTERNOS			CONTRAPARTIDAS	TOTAL GENERAL
			DONACIONES	PRESTAMOS	RECURSOS EXTERNOS		
SEC. DE ESTADO DE SALUD PÚBLICA			806,306,668.00	942,497,737.00	1,748,804,595.00	303,718,074.00	2,052,522,669.00
SEC. DE ESTADO DE SALUD PÚBLICA			806,306,668.00	942,497,737.00	1,748,804,595.00	303,718,074.00	2,052,522,669.00
PROY 02	PROYECTOS CENTRALES		235,323,260.00	218,018,300.00	453,341,560.00	202,926,741.00	656,268,301.00
PROY 14	PROYECTO DE APOYO A LA REFORMA DEL SECTOR SALUD		0.00	218,018,300.00	218,018,300.00	199,000,000.00	417,018,300.00
	FONDO GENERAL	0100	0.00	0.00	0.00	199,000,000.00	199,000,000.00
	APOYO REFORMA SECTOR SALUD	0938	0.00	218,018,300.00	218,018,300.00	0.00	218,018,300.00
PROY 12	SERVICIOS DE SALUD COLECTIVA		535,925,277.00	37,800,000.00	573,725,277.00	66,418,437.00	639,143,714.00
PROY 11	PREVENCIÓN Y CONTROL DEL VIH/SIDA PRESTAMO BIRF 7066-O-DO		0.00	37,800,000.00	37,800,000.00	55,310,500.00	93,110,500.00
	FONDO GENERAL	0100	0.00	0.00	0.00	55,310,500.00	55,310,500.00
	PROY.PREV CONT VIH/SIDA PREST.7066-DO	0938	0.00	37,800,000.00	37,800,000.00	0.00	37,800,000.00
PROY 12	RESPUESTA NACIONAL FRENTE AL VIH/SIDA		491,373,565.00	0.00	491,373,565.00	0.00	491,373,565.00
	GFT DMR-2002-601-H-00/RESPUESTA NACIONAL AL SIDA	0684	491,373,565.00	0.00	491,373,565.00	0.00	491,373,565.00
PROY 13	FORTIFICACION Y EJEC. DE LA FORTIFICACION ALIMENTO		11,225,268.00	0.00	11,225,268.00	7,857,937.00	19,083,205.00
	FONDO GENERAL	0100	0.00	0.00	0.00	7,857,937.00	7,857,937.00
	FONDO PARA DONACIONES EXTERNAS	0900	11,225,268.00	0.00	11,225,268.00	0.00	11,225,268.00
PROY 14	APOYO AL PROGRAMA DE SALUD ESCOLAR		29,399,444.00	0.00	29,399,444.00	250,000.00	29,649,444.00
	FONDO GENERAL	0100	0.00	0.00	0.00	250,000.00	250,000.00
	FONDO PARA DONACIONES EXTERNAS	0900	29,399,444.00	0.00	29,399,444.00	0.00	29,399,444.00
PROY 15	EVALUACION DE ALIMENTOS FORTIFICADOS CON MICRONUTRIENTES		3,927,000.00	0.00	3,927,000.00	2,000,000.00	5,927,000.00
	FONDO GENERAL	0100	0.00	0.00	0.00	2,000,000.00	2,000,000.00
	FONDO PARA DONACIONES EXTERNAS	0900	3,927,000.00	0.00	3,927,000.00	0.00	3,927,000.00
PROY 13	FONDO PARA DONACIONES EXTERNAS		35,068,321.00	0.00	35,068,321.00	35,372,896.00	70,441,217.00
PROY 15	ATENCIÓN A LA SALUD DE LAS PERSONAS		0.00	666,679,437.00	666,679,437.00	0.00	666,679,437.00
	SUMINISTRO Y EQUIP. DE 19 SUBC. Y 28 CLINICAS RURALES	0800	0.00	192,302,725.00	192,302,725.00	0.00	192,302,725.00
	FONDO PARA CREDITO EXTERNO	0800	0.00	192,302,725.00	192,302,725.00	0.00	192,302,725.00
PROY 16	CONSTRUCCION Y EQUIP. CIUDAD DE LA SALUD		0.00	200,000,000.00	200,000,000.00	0.00	200,000,000.00
	FONDO PARA CREDITO EXTERNO	0800	0.00	200,000,000.00	200,000,000.00	0.00	200,000,000.00
PROY 16	FORTALECIMIENTO DEL SER. NIVEL DE ATENCION CONSTRUCCION HOSPITAL PROV		0.00	100,230,000.00	100,230,000.00	30,697,275.00	130,927,275.00
	FONDO GENERAL	0100	0.00	0.00	0.00	30,697,275.00	30,697,275.00
	FONDO PARA CREDITO EXTERNO	0800	0.00	100,230,000.00	100,230,000.00	0.00	100,230,000.00
PROY 17	CONSTRUCCION Y EQUIP. DE 2 HOSPITALES DE 60 CAMAS		0.00	194,146,712.00	194,146,712.00	0.00	194,146,712.00
	FONDO PARA CREDITO EXTERNO	0800	0.00	194,146,712.00	194,146,712.00	0.00	194,146,712.00
PROY 18	FORTALECIMIENTO DE ATENCION PRIMARIA DE SAMANA		30,400,362.00	0.00	30,400,362.00	3,300,000.00	33,700,362.00
	FONDO GENERAL	0100	0.00	0.00	0.00	3,300,000.00	3,300,000.00
	FONDO PARA DONACIONES EXTERNAS	0900	30,400,362.00	0.00	30,400,362.00	0.00	30,400,362.00
PROY 19	DIGNOSTICOS POR IMAGENES		4,657,959.00	0.00	4,657,959.00	1,375,621.00	6,033,580.00
	FONDO GENERAL	0100	0.00	0.00	0.00	1,375,621.00	1,375,621.00
	FONDO PARA DONACIONES EXTERNAS	0900	4,657,959.00	0.00	4,657,959.00	0.00	4,657,959.00
CAP 0209	SEC. DE ESTADO DE TRABAJO		0.00	194,450,400.00	194,450,400.00	17,117,200.00	211,567,600.00
SubCap 01	SEC. DE ESTADO DE TRABAJO		0.00	194,450,400.00	194,450,400.00	17,117,200.00	211,567,600.00
PROY 11	PROMOCION DE EMPLEOS Y ORIENTACION		0.00	194,450,400.00	194,450,400.00	17,117,200.00	211,567,600.00
	MERCADOS LABORALES Y TRANSFERENCIAS SOCIALES-SUBPROGRAMA 1	0100	0.00	194,450,400.00	194,450,400.00	17,117,200.00	211,567,600.00
	FONDO GENERAL	0100	0.00	0.00	0.00	17,117,200.00	17,117,200.00
	PROGRAMA DE MERCADOS LABORALES Y TRANSFERENCIAS SOCIALES, PREST. BID. 0459	0459	0.00	194,450,400.00	194,450,400.00	0.00	194,450,400.00
CAP 0210	SEC. DE ESTADO DE AGRICULTURA		74,300,000.00	492,893,251.00	567,193,251.00	106,029,248.00	673,222,499.00
SubCap 01	SEC. DE ESTADO DE AGRICULTURA		74,300,000.00	492,893,251.00	567,193,251.00	106,029,248.00	673,222,499.00
PROY 02	PROYECTOS CENTRALES		74,300,000.00	0.00	74,300,000.00	7,362,046.00	81,662,046.00
	PROGRAMA ESPECIAL DE SEGURIDAD ALIMENTARIA, PESA	0100	28,234,000.00	0.00	28,234,000.00	4,201,169.00	32,435,169.00
	FONDO GENERAL	0100	0.00	0.00	0.00	4,201,169.00	4,201,169.00
	DON. UTFEDOM09- PROG. ESPECIAL DE SEGURIDAD ALIMENTARIA.	0752	28,234,000.00	0.00	28,234,000.00	0.00	28,234,000.00
PROY 12	PROYECTO FORTALECIMIENTO INSTITUCIONAL - FISADO		46,066,000.00	0.00	46,066,000.00	3,150,877.00	49,216,877.00
	FONDO GENERAL	0100	0.00	0.00	0.00	3,150,877.00	3,150,877.00

Recursos Externos y Contrapartida, Segun Institución
ADMINISTRACION CENTRAL
(En RD\$)

Sistema Integrado de Gestión Financiera
Periodo: 2008
Versión: 1

	D E T A L L E	FUENTE	RECURSOS EXTERNOS			TOTAL GENERAL
			DONACIONES	PRESTAMOS	RECURSOS EXTERNOS	
	SEC. DE ESTADO DE AGRICULTURA		74,300,000.00	492,893,261.00	567,193,261.00	672,222,499.00
	SEC. DE ESTADO DE AGRICULTURA		74,300,000.00	492,893,261.00	567,193,261.00	672,222,499.00
PROG 02	PROYECTOS CENTRALES		74,300,000.00	0.00	74,300,000.00	81,662,046.00
PROY 12	PROYECTO FORTALECIMIENTO INSTITUCIONAL - FISADO		46,066,000.00	0.00	46,066,000.00	49,216,877.00
	FONDO PARA DONACIONES EXTERNAS	0900	46,066,000.00	0.00	46,066,000.00	46,066,000.00
PROG 11	FOMENTO A LA PRODUCCION AGRICOLA		0.00	359,812,073.00	359,812,073.00	407,075,236.00
PROY 11	APOYO A LA TRANSICION COMPETITIVA AGROALIMENTARIA (PATCA)		0.00	359,812,073.00	359,812,073.00	407,075,236.00
	FONDO GENERAL	0100	0.00	359,812,073.00	359,812,073.00	359,812,073.00
	BID 1397 OCIDE APOYO AGROALIMENTARIA	0405	0.00	359,812,073.00	359,812,073.00	359,812,073.00
PROG 12	ASISTENCIA Y TRANSFERENCIA TECNOLOGICA		0.00	133,081,178.00	133,081,178.00	183,495,217.00
PROY 11	PROGRAMA DE MERCADOS, FRIGORIFICOS E INVERNADEROS - PROMEFRRIN		0.00	133,081,178.00	133,081,178.00	183,495,217.00
	FONDO GENERAL	0100	0.00	133,081,178.00	133,081,178.00	183,495,217.00
	DEUTSCH BANKIMERC- FRIGORIFICOS E INVERN	0428	0.00	133,081,178.00	133,081,178.00	183,495,217.00
CAP 0211	SECRETARIA DE ESTADO DE OBRAS PUBLICAS		0.00	7,250,400,000.00	7,250,400,000.00	7,346,383,517.00
SubCap 01	SEC. DE ESTADO DE OBRAS PUBLICAS Y COMUNICACIONES		0.00	7,250,400,000.00	7,250,400,000.00	7,346,383,517.00
PROG 11	CONSTRUCCION DE CALLES Y AVENIDAS		0.00	0.00	0.00	5,053,162.00
PROY 47	CONSTRUCCION BOULEVARD TURISTICO DEL ATLANTICO REGION ESTE		0.00	0.00	0.00	5,053,162.00
	FONDO GENERAL	0100	0.00	0.00	0.00	5,053,162.00
PROG 14	CONSTRUCCION DE CARRETERAS		0.00	0.00	0.00	5,053,162.00
PROY 17	RECONSTRUCCION DE CARRETERA SABANA GRANDE DE BOYA- DOÑA MARIA PROVINC		0.00	0.00	0.00	5,053,162.00
	FONDO GENERAL	0100	0.00	0.00	0.00	5,053,162.00
PROG 15	RECONSTRUCCION Y REHABILITACION DE CARRETERAS		0.00	0.00	0.00	5,053,162.00
PROY 12	REHABILITACION DE CARRETERA CRUCE CABRAL-CABRAL		0.00	0.00	0.00	5,053,162.00
	FONDO PARA CREDITO EXTERNO	0800	0.00	0.00	0.00	5,053,162.00
PROY 17	RECONSTRUCCION DEL CAMINO CRUCE CARRETERA MAIMON- (PRESA DE HATILLO)		0.00	669,600,000.00	669,600,000.00	673,706,324.00
	FONDO GENERAL	0100	0.00	669,600,000.00	669,600,000.00	669,600,000.00
PROY 64	RECONSTRUCCION CARRRETERA PIMENTEL-PUENTE RIO YUNA PLATANAL		0.00	0.00	0.00	5,053,162.00
	FONDO GENERAL	0100	0.00	0.00	0.00	5,053,162.00
PROG 18	RECONSTRUCCION Y REHABILITACION DE CAMINOS VECINALES		0.00	0.00	0.00	5,053,162.00
PROY 13	REHABILITACION CAMINO VECINAL CRUCE MATA SECO-LOS POIMOS-LOS AMACEYES		0.00	0.00	0.00	5,053,162.00
	FONDO GENERAL	0100	0.00	0.00	0.00	5,053,162.00
PROY 66	REHABILITACION CAMINO VECINAL BATEY SAN PEDRO-LOS GUINEOS-BATEY SAN A		0.00	0.00	0.00	278,556.00
	FONDO GENERAL	0100	0.00	0.00	0.00	278,556.00
PROY 67	REHABILITACION CAMINO VECINAL CRUCE CARRETERA 46 (MONTE CRISTI-DAJABO		0.00	0.00	0.00	1,132,425.00
	FONDO GENERAL	0100	0.00	0.00	0.00	1,132,425.00
PROY 68	REHABILITACION CAMINO VECINAL CRUCE CRUCE KM 9 (AUTOPITA DUARTE) HATO VIEJO		0.00	0.00	0.00	899,201.00
	FONDO GENERAL	0100	0.00	0.00	0.00	899,201.00
PROY 69	REHABILITACION CAMINO VECINAL HATO MAYOR-VICENTILLO-SUBIDA LA CUCHILLA		0.00	0.00	0.00	3,018,840.00
	FONDO GENERAL	0100	0.00	0.00	0.00	3,018,840.00
PROY 60	REHABILITACION CAMINO VECINAL LAS MATAS-LA PIEDRA-SABANA MULA		0.00	0.00	0.00	1,524,237.00
	FONDO GENERAL	0100	0.00	0.00	0.00	1,524,237.00
PROY 61	REHABILITACION CAMINO VECINAL PUNTA CAÑA-LA JAGUA-PRESA DE SABANETA		0.00	0.00	0.00	1,104,737.00
	FONDO GENERAL	0100	0.00	0.00	0.00	1,104,737.00
PROY 62	REHABILITACION CAMINO VECINAL SABANA GRANDE BOYA-LA PISTA MAJAGUAL		0.00	0.00	0.00	2,507,496.00
	FONDO GENERAL	0100	0.00	0.00	0.00	2,507,496.00
PROY 63	REHABILITACION CAMINO VECINAL SABANA GRANDE DE BOYA-CRUCE MATA SECO M		0.00	0.00	0.00	583,527.00
	FONDO GENERAL	0100	0.00	0.00	0.00	583,527.00
PROG 19	MANTENIMIENTO DE CAMINOS VECINALES		0.00	0.00	0.00	583,527.00
PROY 12	MANTENIMIENTO CAMINO VECINAL ALTAMIRA-RIO GRANDE		0.00	0.00	0.00	20,726,310.00
	FONDO GENERAL	0100	0.00	0.00	0.00	645,507.00
PROY 18	MANTENIMIENTO CAMINO VECINAL CIMELLA-ANGOSTURA-SALADILLO		0.00	0.00	0.00	960,444.00

**Recursos Externos y Contrapartida, Segun Institución
ADMINISTRACION CENTRAL**

Sistema Integrado de Gestión Financiera
Periodo: 2008
Versión: 1

(En RD\$)

D E T A L L E	FUENTE	RECURSOS EXTERNOS			TOTAL RECURSOS EXTERNOS	CONTRAPARTIDAS	TOTAL GENERAL
		DONACIONES	PRESTAMOS	RECURSOS EXTERNOS			
SECRETARIA DE ESTADO DE OBRAS PUBLICAS		0.00	7,250,400,000.00	7,250,400,000.00	96,983,617.00	7,346,383,617.00	
SEC. DE ESTADO DE OBRAS PUBLICAS Y COMUNICACIONES		0.00	7,250,400,000.00	7,250,400,000.00	96,983,617.00	7,346,383,617.00	
PROG 19 MANTENIMIENTO DE CAMINOS VECINALES		0.00	0.00	0.00	20,726,310.00	20,726,310.00	
PROY 18 MANTENIMIENTO CAMINO VECINAL CIMELLA-ANGOSTURA-SALADILLO		0.00	0.00	0.00	960,444.00	960,444.00	
FONDO GENERAL	0100	0.00	0.00	0.00	960,444.00	960,444.00	
PROY 19 MANTENIMIENTO CAMINO VECINAL CRUCE DE JICOME-JICOME ARRIBA (OJO DE AG		0.00	0.00	0.00	80,011.00	80,011.00	
FONDO GENERAL	0100	0.00	0.00	0.00	80,011.00	80,011.00	
PROY 20 MANTENIMIENTO CAMINO VECINAL CRUCE LA LANA-MANUEL BUENO		0.00	0.00	0.00	107,754.00	107,754.00	
FONDO GENERAL	0100	0.00	0.00	0.00	107,754.00	107,754.00	
PROY 21 MANTENIMIENTO CAMINO VECINAL CRUCE PALO ALTO-FUNDACION		0.00	0.00	0.00	42,501.00	42,501.00	
FONDO GENERAL	0100	0.00	0.00	0.00	42,501.00	42,501.00	
PROY 22 MANTENIMIENTO CAMINO VECINAL EL AGUACATE-MANUEL BUENO-CEIBA DE BONER		0.00	0.00	0.00	79,460.00	79,460.00	
FONDO GENERAL	0100	0.00	0.00	0.00	79,460.00	79,460.00	
PROY 23 MANTENIMIENTO CAMINO VECINAL EL PARTIDO-LA GORRA-AMINILLA		0.00	0.00	0.00	46,129.00	46,129.00	
FONDO GENERAL	0100	0.00	0.00	0.00	46,129.00	46,129.00	
PROY 24 MANTENIMIENTO CAMINO VECINAL EL PINO-EL AGUACATE		0.00	0.00	0.00	10,905,253.00	10,905,253.00	
FONDO GENERAL	0100	0.00	0.00	0.00	10,905,253.00	10,905,253.00	
PROY 25 MANTENIMIENTO CAMINO VECINAL ESTANCIA VIEJA-EL PINO		0.00	0.00	0.00	82,849.00	82,849.00	
FONDO GENERAL	0100	0.00	0.00	0.00	82,849.00	82,849.00	
PROY 26 MANTENIMIENTO CAMINO VECINAL PESCADERIA-CARRETERA 44		0.00	0.00	0.00	49,546.00	49,546.00	
FONDO GENERAL	0100	0.00	0.00	0.00	49,546.00	49,546.00	
PROY 27 MANTENIMIENTO CAMINO VECINAL RIO INAJELOS JENGIBRES-EL NARANJITO		0.00	0.00	0.00	17,824.00	17,824.00	
FONDO GENERAL	0100	0.00	0.00	0.00	17,824.00	17,824.00	
PROY 28 MANTENIMIENTO CAMINO VECINAL SUPERVISION DE LOS CAMS. VEC. DEL 2DO.		0.00	0.00	0.00	6,528,159.00	6,528,159.00	
FONDO GENERAL	0100	0.00	0.00	0.00	6,528,159.00	6,528,159.00	
PROY 29 MANTENIMIENTO CAMINO VECINAL ZONA FRANCA ESPERANZA-BATEY 1-B. 2-LA BA		0.00	0.00	0.00	285,653.00	285,653.00	
FONDO GENERAL	0100	0.00	0.00	0.00	285,653.00	285,653.00	
PROY 30 MANTENIMIENTO CAMINO VECINALEL CAPACITO-BARRIGON		0.00	0.00	0.00	79,978.00	79,978.00	
FONDO GENERAL	0100	0.00	0.00	0.00	79,978.00	79,978.00	
PROY 31 MANTENIMIENTO CAMINO VECINALES ENRIQUILLO-CHENE-LAS PALMAS		0.00	0.00	0.00	183,242.00	183,242.00	
FONDO GENERAL	0100	0.00	0.00	0.00	183,242.00	183,242.00	
PROY 32 MANTENIMIENTO CAMINO VECINAL AMINILLA-BARRIGON-LA ESTANCIA		0.00	0.00	0.00	128,332.00	128,332.00	
FONDO GENERAL	0100	0.00	0.00	0.00	128,332.00	128,332.00	
PROY 33 MANTENIMIENTO CAMINO VECINAL AMINILLA-EL RODEO		0.00	0.00	0.00	27,298.00	27,298.00	
FONDO GENERAL	0100	0.00	0.00	0.00	27,298.00	27,298.00	
PROY 34 MANTENIMIENTO CAMINO VECINAL CAPOTILLO-HIPOLITO BILLINI		0.00	0.00	0.00	171,344.00	171,344.00	
FONDO GENERAL	0100	0.00	0.00	0.00	171,344.00	171,344.00	
PROY 35 MANTENIMIENTO CAMINO VECINAL FUNDACION-PESCADERIA-HABANERO-CIC 44		0.00	0.00	0.00	268,590.00	268,590.00	
FONDO GENERAL	0100	0.00	0.00	0.00	268,590.00	268,590.00	
PROY 36 MAN.CAMINO VECINAL BOCA DE CAÇON-TIERRA NUEVA		0.00	0.00	0.00	36,446.00	36,446.00	
FONDO GENERAL	0100	0.00	0.00	0.00	36,446.00	36,446.00	
PROG 20 CONSTRUCCION DE PUENTES		0.00	0.00	0.00	43,511,636.00	43,511,636.00	
PROY 13 CONSTRUCCION (5) PUENTES METALICOS EN LAS PROVINCIAS M.T. SANCHEZ,		0.00	0.00	0.00	5,000,000.00	5,000,000.00	
FONDO GENERAL	0100	0.00	0.00	0.00	5,000,000.00	5,000,000.00	
PROY 21 CONSTRUCCION PROCHES PUENTE SOBRE EL RIO YUNA CARRETERA PIMENTEL-PLA		0.00	0.00	0.00	12,245,808.00	12,245,808.00	
FONDO GENERAL	0100	0.00	0.00	0.00	12,245,808.00	12,245,808.00	
PROY 23 CONSTRUCCION PUENTE SOBRE EL RIO MAMON, CARRETERA DON GREGORIO-GUZMA		0.00	0.00	0.00	5,053,179.00	5,053,179.00	
FONDO GENERAL	0100	0.00	0.00	0.00	5,053,179.00	5,053,179.00	
PROY 24 CONSTRUCCION PUENTE SOBRE EL RIO YASICA,CARRETERA YASICA-LOS MANGUITOS		0.00	0.00	0.00	11,106,325.00	11,106,325.00	
FONDO GENERAL	0100	0.00	0.00	0.00	11,106,325.00	11,106,325.00	
PROY 25 CONSTRUCCION PUENTE SOBRE EL RIO BAJABONICO, CARRETERA LUPERON-EL RANC		0.00	0.00	0.00	5,053,162.00	5,053,162.00	

**Recursos Externos y Contrapartida, Segun Institución
ADMINISTRACION CENTRAL**

Sistema Integrado de Gestión Financiera
Periodo: 2008
Versión: 1

(En RD\$)

D E T A L L E	FUENTE	RECURSOS EXTERNOS			RECURSOS EXTERNOS	CONTRAPARTIDAS	TOTAL GENERAL
		DONACIONES	PRESTAMOS	TOTAL			
SECRETARIA DE ESTADO DE OBRAS PUBLICAS		0.00	7,250,400,000.00	7,250,400,000.00	96,983,617.00	7,346,383,617.00	
SEC. DE ESTADO DE OBRAS PUBLICAS Y COMUNICACIONES		0.00	7,250,400,000.00	7,250,400,000.00	96,983,617.00	7,346,383,617.00	
CONSTRUCCION DE PUENTES		0.00	0.00	0.00	43,511,636.00	43,511,636.00	
PROG 20		0.00	0.00	0.00	0.00	0.00	
PROY 26	CONSTRUCCION PUENTE SOBRE EL RIO BAJABONICO, CARRETERA LUPERON-EL RANC	0.00	0.00	0.00	5,063,162.00	5,063,162.00	
	FONDO GENERAL	0.00	0.00	0.00	5,063,162.00	5,063,162.00	
PROY 27	CONSTRUCCION DE APROCHES DE CUATRO (4) PUENTES METALICOS PROVINCIA PU	0.00	0.00	0.00	5,063,162.00	5,063,162.00	
	FONDO GENERAL	0.00	0.00	0.00	5,063,162.00	5,063,162.00	
PROG 30	SERVICIOS DE TRANSPORTE TERRESTRE	0.00	6,680,800,000.00	6,680,800,000.00	0.00	6,680,800,000.00	
PROY 11	PROYECTO LINEA 1 DEL SISTEMA DE TRANSPORTE RAPIDO MASIVO DE PASAJEROS	0.00	6,680,800,000.00	6,680,800,000.00	0.00	6,680,800,000.00	
	FONDO PARA CREDITO EXTERNO	0.00	6,680,800,000.00	6,680,800,000.00	0.00	6,680,800,000.00	
CAP 0212	SEC. DE ESTADO DE IND. Y COM.	7,300,000.00	0.00	7,300,000.00	805,462.00	8,105,462.00	
SubCap 01	SEC. DE ESTADO DE INDUSTRIA Y COMERCIO	7,300,000.00	0.00	7,300,000.00	805,462.00	8,105,462.00	
PROG 11	REGULACION Y FOMENTO INDUSTRIAL Y COMERCIAL	7,300,000.00	0.00	7,300,000.00	805,462.00	8,105,462.00	
PROY 16	REING. DEL SISTEMA DE INFORMAT. DE LA DICOEX	7,300,000.00	0.00	7,300,000.00	805,462.00	8,105,462.00	
	FONDO GENERAL	0.00	0.00	0.00	805,462.00	805,462.00	
	FONDO PARA DONACIONES EXTERNAS	7,300,000.00	0.00	7,300,000.00	0.00	7,300,000.00	
CAP 0215	SEC. DE ESTADO DE LA MUJER	13,000,000.00	0.00	13,000,000.00	4,202,268.00	17,202,268.00	
SubCap 01	SEC. DE ESTADO DE MUJER	13,000,000.00	0.00	13,000,000.00	4,202,268.00	17,202,268.00	
PROG 11	DISEÑO Y APLICACION POLIT. PUBLICAS CON ENF. DE GENERO	13,000,000.00	0.00	13,000,000.00	4,202,268.00	17,202,268.00	
PROY 11	FORTALECIMIENTO INSTITUCIONAL Y TRANSVERZALIZACION DE LA PERSPECTIVA D	13,000,000.00	0.00	13,000,000.00	4,202,268.00	17,202,268.00	
	FONDO GENERAL	0.00	0.00	0.00	4,202,268.00	4,202,268.00	
	TRANSVERSALIZACION DE POLITICAS PUBLICAS CON PERSPECTIVAS DE GENERO (AF 0674	13,000,000.00	0.00	13,000,000.00	0.00	13,000,000.00	
CAP 0218	SEC. DE ESTADO DE MEDIO AMBIENTE Y REC. NAT.	222,000,000.00	0.00	222,000,000.00	25,244,450.00	247,244,450.00	
SubCap 01	SEC. DE ESTADO DE MEDIO AMBIENTE	222,000,000.00	0.00	222,000,000.00	25,244,450.00	247,244,450.00	
PROG 11	CONSERVACION DE LAS AREAS PROTEGIDAS Y LA BIODIVERSIDAD	70,855,709.00	0.00	70,855,709.00	7,282,250.00	78,137,959.00	
PROY 12	PROYECTO ARAUCARIA XXI ENRIQUILLO	50,600,000.00	0.00	50,600,000.00	6,432,250.00	57,032,250.00	
	FONDO GENERAL	0.00	0.00	0.00	6,432,250.00	6,432,250.00	
	FONDO PARA DONACIONES EXTERNAS	50,600,000.00	0.00	50,600,000.00	0.00	50,600,000.00	
PROY 14	ESTUDIO PRELIMINAR SOBRE EL PLAN ESTRATEGICO NACIONAL PARA EL DESARRO	20,255,709.00	0.00	20,255,709.00	850,000.00	21,105,709.00	
	FONDO GENERAL	0.00	0.00	0.00	850,000.00	850,000.00	
	FONDO PARA DONACIONES EXTERNAS	20,255,709.00	0.00	20,255,709.00	0.00	20,255,709.00	
PROG 12	MANEJO SOSTENIBLE DE LOS RECURSOS NATURALES	148,758,571.00	0.00	148,758,571.00	15,946,200.00	164,704,771.00	
PROY 11	MANEJO Y CONSERVACION DE LOS RECURSOS NATURALES DE LA CUENCA ALTA DEL	89,875,671.00	0.00	89,875,671.00	9,606,200.00	99,481,871.00	
	FONDO GENERAL	0.00	0.00	0.00	9,606,200.00	9,606,200.00	
	FONDO PARA DONACIONES EXTERNAS	89,875,671.00	0.00	89,875,671.00	0.00	89,875,671.00	
PROY 12	MANEJO SOSTENIBLE DE LOS RECURSOS NATURALES EN LA ZONA FRONTERIZA	49,000,000.00	0.00	49,000,000.00	5,800,000.00	54,800,000.00	
	FONDO GENERAL	0.00	0.00	0.00	5,800,000.00	5,800,000.00	
	FONDO PARA DONACIONES EXTERNAS	49,000,000.00	0.00	49,000,000.00	0.00	49,000,000.00	
PROY 13	CONSTRUCCION DE CAPACIDADES PARA MANEJO SOSTENIBLE DE TIERRAS EN LA R	9,882,900.00	0.00	9,882,900.00	540,000.00	10,422,900.00	
	FONDO GENERAL	0.00	0.00	0.00	540,000.00	540,000.00	
	FONDO PARA DONACIONES EXTERNAS	1,800,000.00	0.00	1,800,000.00	0.00	1,800,000.00	
	FONDO ESPECIAL DE APOYO A LA GTZ AL GTI PANPRO-EJEC DE MACROPROYECTOS	8,082,900.00	0.00	8,082,900.00	0.00	8,082,900.00	
PROG 13	PROTECCION DE LA CALIDAD AMBIENTAL	2,385,720.00	0.00	2,385,720.00	2,016,000.00	4,401,720.00	
PROY 14	MITIGACION DE LOS IMPACTOS DE DESHECHOS INDUSTRIALES EN LA CUENCA BAJ	2,385,720.00	0.00	2,385,720.00	2,016,000.00	4,401,720.00	
	FONDO GENERAL	0.00	0.00	0.00	2,016,000.00	2,016,000.00	
	FONDO PARA DONACIONES EXTERNAS	2,385,720.00	0.00	2,385,720.00	0.00	2,385,720.00	
CAP 0220	SEC. DE ESTADO DE ECONOMIA, PLANIFICACION Y DESARROLLO	1,860,300,000.00	489,316,899.00	2,339,616,899.00	365,460,075.00	2,695,076,974.00	
SubCap 01	SEC. DE ESTADO DE ECONOMIA, PLANIFICACION Y DESARROLLO	1,860,300,000.00	489,316,899.00	2,339,616,899.00	365,460,075.00	2,695,076,974.00	
PROG 11	PLANIFICACION ECONOMIA, SOCIAL Y TERRITORIAL	1,860,300,000.00	205,509,127.00	2,065,809,127.00	330,460,075.00	2,396,269,202.00	
PROY 11	APOYO A LA SECRETARIA CARICOM/CARIFORUM	176,000,000.00	0.00	176,000,000.00	33,838,552.00	209,838,552.00	
	FONDO GENERAL	0.00	0.00	0.00	33,838,552.00	33,838,552.00	

Recursos Externos y Contrapartida, Segun Institución
ADMINISTRACION CENTRAL

Sistema Integrado de Gestión Financiera
Periodo: 2008
Versión: 1

(En RD\$)

D E T A L L E	FUENTE	RECURSOS EXTERNOS			CONTRAPARTIDAS	TOTAL GENERAL
		DONACIONES	PRESTAMOS	RECURSOS EXTERNOS		
SEC. DE ESTADO DE ECONOMIA, PLANIFICACION Y DESARROLLO		1,850,300,000.00	489,316,899.00	2,339,616,899.00	356,460,076.00	2,696,076,974.00
SEC. DE ESTADO DE ECONOMIA, PLANIFICACION Y DESARROLLO		1,850,300,000.00	489,316,899.00	2,339,616,899.00	356,460,076.00	2,696,076,974.00
PROG 11 PLANIFICACION ECONOMIA, SOCIAL Y TERRITORIAL		1,850,300,000.00	205,509,127.00	2,055,809,127.00	330,460,076.00	2,386,269,202.00
PROY 11 APOYO A LA SECRETARIA CARICOMCARIFORUM	0900	175,000,000.00	0.00	175,000,000.00	33,838,652.00	208,838,652.00
FONDO PARA DONACIONES EXTERNAS		175,000,000.00	0.00	175,000,000.00	0.00	175,000,000.00
PROY 12 CARIBBEAN REGIONAL TRADE AND DEVELOPMENT PROGRAM	0100	15,070,872.00	0.00	15,070,872.00	3,000,000.00	18,070,872.00
FONDO GENERAL		0.00	0.00	0.00	3,000,000.00	3,000,000.00
FONDO PARA DONACIONES EXTERNAS		15,070,872.00	0.00	15,070,872.00	0.00	15,070,872.00
PROY 12 REFORMA Y MODERNIZACION SECTOR AGUA POTABLE Y SANEAMIENTO, PRESTAMO B	0900	0.00	187,817,127.00	187,817,127.00	20,000,000.00	207,817,127.00
FONDO GENERAL		0.00	0.00	0.00	20,000,000.00	20,000,000.00
FONDO PARA CREDITO EXTERNO		0.00	187,817,127.00	187,817,127.00	0.00	187,817,127.00
PROY 13 GESTION COMUNITARIA PARA EL ABASTECIMIENTO SOSTENIBLE DE SERVICIOS DE	0100	0.00	0.00	0.00	30,129,776.00	30,129,776.00
FONDO GENERAL		0.00	0.00	0.00	30,129,776.00	30,129,776.00
PROY 13 PROYECTO DE DESARROLLO REGIONAL, LOCAL Y COMUNITARIO	0100	0.00	0.00	0.00	1,188,000.00	1,188,000.00
FONDO GENERAL		0.00	0.00	0.00	1,188,000.00	1,188,000.00
PROY 14 INICIATIVA AGUA I	0800	80,000,000.00	10,692,000.00	90,692,000.00	0.00	90,692,000.00
FONDO GENERAL		0.00	0.00	0.00	4,078,172.00	4,078,172.00
FONDO PARA DONACIONES EXTERNAS		80,000,000.00	0.00	80,000,000.00	0.00	80,000,000.00
PROY 14 PROYECTO DE APOYO A LA IMPLEMENTACION DE UN SISTEMA DE GESTION POR RE	0900	50,969,246.00	0.00	50,969,246.00	2,880,000.00	53,849,246.00
FONDO GENERAL		0.00	0.00	0.00	2,880,000.00	2,880,000.00
FONDO PARA DONACIONES EXTERNAS		50,969,246.00	0.00	50,969,246.00	0.00	50,969,246.00
PROY 15 PROYECTO PARA PEQUEÑOS PRODUCTORES DE LA REGION SUROESTE (PROPELUSUR)	0900	0.00	7,000,000.00	7,000,000.00	4,452,000.00	11,452,000.00
FONDO GENERAL		0.00	0.00	0.00	4,452,000.00	4,452,000.00
FONDO PARA CREDITO EXTERNO		0.00	7,000,000.00	7,000,000.00	0.00	7,000,000.00
PROY 16 PROGRAMA DE APOYO A LA REFORMA Y MODERNIZACION DEL ESTADO	0100	70,000,000.00	0.00	70,000,000.00	30,000,000.00	100,000,000.00
FONDO GENERAL		0.00	0.00	0.00	30,000,000.00	30,000,000.00
PROGRAMA DE APOYO A LA REFORMA Y MODERNIZACION DEL ESTADO (PARME)	0703	70,000,000.00	0.00	70,000,000.00	0.00	70,000,000.00
PROY 17 PROGRAMA DE APOYO A LAS PEQUEÑAS EMPRESAS PRIVADAS	0100	99,000,000.00	0.00	99,000,000.00	5,000,000.00	104,000,000.00
FONDO GENERAL		0.00	0.00	0.00	5,000,000.00	5,000,000.00
APOYO A LA PEQUEÑA Y MEDIANA EMPRESA (PROEMPRESA)	0719	99,000,000.00	0.00	99,000,000.00	0.00	99,000,000.00
PROY 18 PROGRAMA DE APOYO AL DESARROLLO DE LA EDUCACION TECNICO-PROFESIONAL	0100	80,560,000.00	0.00	80,560,000.00	25,000,000.00	105,560,000.00
FONDO GENERAL		0.00	0.00	0.00	25,000,000.00	25,000,000.00
FONDO PARA DONACIONES EXTERNAS		80,560,000.00	0.00	80,560,000.00	0.00	80,560,000.00
PROY 20 PROGRAMA DE APOYO INSTITUCIONAL PARA LA INTEGRACION REGIONAL (ISPRI)	0900	100,000,000.00	0.00	100,000,000.00	0.00	100,000,000.00
DONACION		100,000,000.00	0.00	100,000,000.00	0.00	100,000,000.00
PROY 21 PROGRAMA DE INICIATIVAS LOCALES DE LA SOCIEDAD CIVIL	0717	50,000,000.00	0.00	50,000,000.00	5,000,000.00	55,000,000.00
FONDO GENERAL		0.00	0.00	0.00	5,000,000.00	5,000,000.00
APOYER PARA EL DESARROLLO DE LA PARTE ALTA DE DAJABON Y ELIAS PINA	0721	50,000,000.00	0.00	50,000,000.00	0.00	50,000,000.00
PROY 23 PROGRAMA DE RECONSTRUCCION DE CAMINOS Y PUENTES	0739	200,700,000.00	0.00	200,700,000.00	10,000,000.00	210,700,000.00
FONDO GENERAL		0.00	0.00	0.00	10,000,000.00	10,000,000.00
PROY 24 PROGRAMA DE SOPORTE AL SECTOR MINERO (SYSMIN II)	0100	215,099,882.00	0.00	215,099,882.00	110,893,575.00	325,993,457.00
ApoYo Presupuestario, Recursos Unión Europea	0739	215,099,882.00	0.00	215,099,882.00	110,893,575.00	325,993,457.00
FONDO GENERAL		0.00	0.00	0.00	0.00	0.00
FONDO PARA DONACIONES EXTERNAS		214,499,882.00	0.00	214,499,882.00	0.00	214,499,882.00
PROY 25 PROGRAMA MEDIOAMBIENTAL TRANFRONTERIZO (PMT)	0900	600,000.00	0.00	600,000.00	0.00	600,000.00
FONDO PARA DONACIONES EXTERNAS		600,000.00	0.00	600,000.00	0.00	600,000.00
DONACION		50,000,000.00	0.00	50,000,000.00	0.00	50,000,000.00
PROY 26 PROYECTO MERCADO DE DAJABON	0717	200,000,000.00	0.00	200,000,000.00	5,000,000.00	205,000,000.00
FONDO GENERAL		0.00	0.00	0.00	5,000,000.00	5,000,000.00
DONACION		200,000,000.00	0.00	200,000,000.00	0.00	200,000,000.00

Recursos Externos y Contrapartida, Segun Institución
ADMINISTRACION CENTRAL

Sistema Integrado de Gestión Financiera
Periodo: 2008
Versión: 1

(En RD\$)

	D E T A L L E	FUENTE	RECURSOS EXTERNOS			PRESTAMOS	RECURSOS EXTERNOS	CONTRAPARTIDAS	TOTAL GENERAL
			DONACIONES	RECURSOS EXTERNOS	PRESTAMOS				
SEC. DE ESTADO DE ECONOMIA, PLANIFICACION Y DESARROLLO			1,860,300,000.00	489,316,899.00	2,339,616,899.00	365,460,076.00	2,695,076,974.00		
SEC. DE ESTADO DE ECONOMIA, PLANIFICACION Y DESARROLLO			1,860,300,000.00	489,316,899.00	2,339,616,899.00	365,460,076.00	2,695,076,974.00		
PROG 11 PLANIFICACION ECONOMIA, SOCIAL Y TERRITORIAL			1,860,300,000.00	205,509,127.00	2,065,809,127.00	330,460,076.00	2,396,269,202.00		
PROY 27 SEGUNDO PROGRAMA DE MICROREALIZACIONES ESCUELA CARRERA VERDE			164,900,000.00	0.00	164,900,000.00	26,000,000.00	189,900,000.00		
FONDO GENERAL		0100	0.00	0.00	0.00	25,000,000.00	25,000,000.00		
FONDO PARA DONACIONES EXTERNAS		0900	164,900,000.00	0.00	164,900,000.00	0.00	164,900,000.00		
PROY 28 SEGUNDO PROGRAMA DE RECONSTRUCCION DE LAS ESCUELAS DESTRUIDAS POR EL			300,000,000.00	0.00	300,000,000.00	15,000,000.00	315,000,000.00		
FONDO GENERAL		0100	0.00	0.00	0.00	15,000,000.00	15,000,000.00		
FONDO PARA DONACIONES EXTERNAS		0900	300,000,000.00	0.00	300,000,000.00	0.00	300,000,000.00		
PROG 13 CAPACITACION, ANALISIS Y ESTUDIOS ESTADISTICOS			0.00	105,516,012.00	105,516,012.00	0.00	105,516,012.00		
PROY 15 ACTUALIZACION Y DIGITALIZACION CARTOGRAFICA NACIONAL			0.00	73,516,012.00	73,516,012.00	0.00	73,516,012.00		
FONDO PARA CREDITO EXTERNO		0800	0.00	73,516,012.00	73,516,012.00	0.00	73,516,012.00		
PROY 18 PROGRAMA INTEGRADO DE FORMACION Y TECNIFICACION DEL PERSONAL			0.00	700,000.00	700,000.00	0.00	700,000.00		
FONDO PARA CREDITO EXTERNO		0600	0.00	700,000.00	700,000.00	0.00	700,000.00		
PROY 19 DISEÑO E IMPLEMENTACION DE UN SISTEMA DE GESTION DE LA CALIDAD ISO9000			0.00	800,000.00	800,000.00	0.00	800,000.00		
FONDO PARA CREDITO EXTERNO		0800	0.00	800,000.00	800,000.00	0.00	800,000.00		
PROY 20 ESCUELA NACIONAL DE ESTADISTICAS			0.00	3,700,000.00	3,700,000.00	0.00	3,700,000.00		
FONDO PARA CREDITO EXTERNO		0800	0.00	3,700,000.00	3,700,000.00	0.00	3,700,000.00		
PROY 22 SISTEMA DE INFORMACION GEOESTADISTICO			0.00	1,700,000.00	1,700,000.00	0.00	1,700,000.00		
FONDO PARA CREDITO EXTERNO		0600	0.00	1,700,000.00	1,700,000.00	0.00	1,700,000.00		
PROY 24 ANALISIS DOC. Y AUTOMATIZACION DEL CENTRO DE DOCUMENTACION			0.00	2,800,000.00	2,800,000.00	0.00	2,800,000.00		
FONDO PARA CREDITO EXTERNO		0800	0.00	2,800,000.00	2,800,000.00	0.00	2,800,000.00		
PROY 25 FORTALECIMIENTO DE LA PLATAFORMA TECNOLÓGICA DE LA ONE.			0.00	3,500,000.00	3,500,000.00	0.00	3,500,000.00		
FONDO PARA CREDITO EXTERNO		0800	0.00	3,500,000.00	3,500,000.00	0.00	3,500,000.00		
PROY 28 CONSOLIDACION DEL SISTEMA DE ESTADISTICAS AGROPECUARIAS Y MEDIOAMBIEN			0.00	4,700,000.00	4,700,000.00	0.00	4,700,000.00		
FONDO PARA CREDITO EXTERNO		0800	0.00	4,700,000.00	4,700,000.00	0.00	4,700,000.00		
PROY 30 FORTALECIMIENTO DE LA GESTION TECNOLÓGICA EN DESARROLLO DE SOFTWARE			0.00	3,000,000.00	3,000,000.00	0.00	3,000,000.00		
FONDO PARA CREDITO EXTERNO		0800	0.00	3,000,000.00	3,000,000.00	0.00	3,000,000.00		
PROY 31 PROGRAMA DE FORTALECIMIENTO DE GESTION POR PROYECTOS			0.00	1,000,000.00	1,000,000.00	0.00	1,000,000.00		
FONDO PARA CREDITO EXTERNO		0800	0.00	1,000,000.00	1,000,000.00	0.00	1,000,000.00		
PROY 33 FORTALECIMIENTO DE LA CAPACIDAD DE DIFUSION DE INFORMACION, COMUNICAC			0.00	5,300,000.00	5,300,000.00	0.00	5,300,000.00		
FONDO PARA CREDITO EXTERNO		0600	0.00	5,300,000.00	5,300,000.00	0.00	5,300,000.00		
PROY 34 FORTALECIMIENTO DE LOS SUB-SISTEMAS DE ESTADISTICAS SOCIALES			0.00	2,800,000.00	2,800,000.00	0.00	2,800,000.00		
FONDO PARA CREDITO EXTERNO		0800	0.00	2,800,000.00	2,800,000.00	0.00	2,800,000.00		
PROY 36 ENCUESTA NACIONAL DE HOGARES DE PROPOSITOS MULTIPLES (ENHOGAR) 2008			0.00	2,000,000.00	2,000,000.00	0.00	2,000,000.00		
FONDO PARA CREDITO EXTERNO		0800	0.00	2,000,000.00	2,000,000.00	0.00	2,000,000.00		
PROG 14 COORDINACION DE LA REFORMA DEL ESTADO			0.00	178,290,760.00	178,290,760.00	26,000,000.00	203,290,760.00		
PROY 11 PROGRAMA DE APOYO A LA REFORMA Y MODERNIZACION DEL PODER EJECUTIVO			0.00	178,290,760.00	178,290,760.00	26,000,000.00	203,290,760.00		
FONDO GENERAL		0100	0.00	0.00	0.00	25,000,000.00	25,000,000.00		
CON DE COOP FINANCIERAS P.N.O. 1176/00-DR		0383	0.00	0.00	0.00	0.00	0.00		
CAP 0301 PODER JUDICIAL			0.00	176,151,391.00	176,151,391.00	0.00	176,151,391.00		
SubCap 01 PODER JUDICIAL			0.00	176,151,391.00	176,151,391.00	0.00	176,151,391.00		
PROG 11 ADMINISTRACION DE JUSTICIA			0.00	176,151,391.00	176,151,391.00	0.00	176,151,391.00		
PROY 11 PROYECTO DE JURIDICACION DE TIERRA			0.00	176,151,391.00	176,151,391.00	0.00	176,151,391.00		
FONDO PARA CREDITO EXTERNO		0800	0.00	176,151,391.00	176,151,391.00	0.00	176,151,391.00		
Total General			3,897,959,368.00	11,685,239,065.00	15,583,198,423.00	1,085,638,284.00	16,671,836,707.00		

TRANSFERENCIAS A INSTITUCIONES
POR FUENTE DE FINANCIAMIENTO
2008



CODIGO	DESCRIPCION	CORRIENTES			TOTAL CORRIENTES			CAPITAL			TOTAL CAPITAL	TOTAL GENERAL
		FUENTE			RECURSOS EXTERNOS	FUENTE			RECURSOS EXTERNOS			
		GENERAL	DESTINO ESPECIFICO	CREDITO INTERNO		GENERAL	DESTINO ESPECIFICO	CREDITO INTERNO				
0001	CONGRESO NACIONAL	122,253,706	0	0	122,253,706	0	0	0	0	0	122,253,706	0
01	CAMARA DE SEÑADORES	23,968,631	0	0	23,968,631	0	0	0	0	0	23,968,631	0
1988	AYUDANTES GOBIERNAMENTAL EN EL AREA DE ASISTENCIA SOCIAL	1,280,000	0	0	1,280,000	0	0	0	0	0	1,280,000	0
018	CAMARA DE SENADORES	21,688,631	0	0	21,688,631	0	0	0	0	0	21,688,631	0
02	CAMARA DE DIPUTADOS	86,295,175	0	0	86,295,175	0	0	0	0	0	86,295,175	0
4172	INSTITUTO DE PREVISION SOCIAL DEL CONGRESITO DOMINICANO (INPRECONDO)	86,295,175	0	0	86,295,175	0	0	0	0	0	86,295,175	0
0201	PRESIDENCIA DE LA REPUBLICA	6,832,720,717	22,796,154	0	6,832,720,717	22,796,154	0	0	0	0	6,832,720,717	22,796,154
01	PRESIDENCIA DE LA REPUBLICA	3,957,238,738	22,796,154	0	3,980,034,892	22,796,154	0	0	0	0	3,980,034,892	22,796,154
2001	CENTRO VACACIONAL INFANTIL DE JARABACOA	25,932,947	0	0	25,932,947	0	0	0	0	0	25,932,947	0
2049	OFICINA DE COORDINACION PRESIDENCIAL	8,458,697	0	0	8,458,697	0	0	0	0	0	8,458,697	0
2051	OFICINA PRESIDENCIAL DE APOYO A INICIATIVAS DEMOCRATICAS	1,448,334	0	0	1,448,334	0	0	0	0	0	1,448,334	0
2052	COMISION REFORMA EMPRESA PUBLICA	32,422,389	0	0	32,422,389	0	0	0	0	0	32,422,389	0
2054	CONSEJO NACIONAL DE DROGAS	69,189,795	0	0	69,189,795	0	0	0	0	0	69,189,795	0
2055	DIRECCION NACIONAL DE CONTROL DE DROGAS	346,004,217	0	0	346,004,217	0	0	0	0	0	346,004,217	0
2056	DIRECCION NACIONAL DE INVESTIGACIONES	304,857,510	0	0	304,857,510	0	0	0	0	0	304,857,510	0
2058	BATALLON DE LA GUARDIA PRESIDENCIAL	68,672,431	0	0	68,672,431	0	0	0	0	0	68,672,431	0
2059	CUERPO DE AYUDANTES MILITARES	112,518,877	0	0	112,518,877	0	0	0	0	0	112,518,877	0
2063	COMISION PERMANENTE DE HEREMIDES PATRIA	41,959,082	0	0	41,959,082	0	0	0	0	0	41,959,082	0
2064	PROGRAMA DE MEDICAMENTOS ESENCIALES	1,378,326,830	0	0	1,378,326,830	0	0	0	0	0	1,378,326,830	0
2065	DESPACHO DE LA PRIMERA DAMA	445,000,000	0	0	445,000,000	0	0	0	0	0	445,000,000	0
2072	COMISION NACIONAL DE EMERGENCIAS	25,128,500	0	0	25,128,500	0	0	0	0	0	25,128,500	0
2073	COMITE NACIONAL CONTRA EL LAVADO DE ACTIVOS	17,041,268	0	0	17,041,268	0	0	0	0	0	17,041,268	0
2093	OFICINA PRESIDENCIAL DE TECNOLOGIAS DE INFORMACION Y COMUNICACION	64,233,460	0	0	64,233,460	0	0	0	0	0	64,233,460	0
2094	OFICINA DE CUSTODIA Y ADM. DE LOS BIENES INCAUTADOS Y CONFISCADOS	60,344,091	0	0	60,344,091	0	0	0	0	0	60,344,091	0
2098	COMISION PRESIDENCIAL OBJETIVOS DEL MILENIO Y EL DES. SOSTENIBLE	25,121,795	0	0	25,121,795	0	0	0	0	0	25,121,795	0
2103	COMISION NACIONAL DE EJECUCION DE LA REFORMA PROCESAL PENAL (CONAEP)	22,838,001	0	0	22,838,001	0	0	0	0	0	22,838,001	0
2126	COMISION NACIONAL DE ETICA Y COMBATE A LA CORRUPCION	26,948,845	0	0	26,948,845	0	0	0	0	0	26,948,845	0
2127	COMISION PRESIDENCIAL DE POLITICA FARMACEUTICA	10,277,100	0	0	10,277,100	0	0	0	0	0	10,277,100	0
2212	INSTITUTO NACIONAL DE POLITICA FARMACEUTICA INAC	60,339,143	0	0	60,339,143	0	0	0	0	0	60,339,143	0
5109	DEFENSA CIVIL	42,974,967	0	0	42,974,967	0	0	0	0	0	42,974,967	0
5151	CONSEJO NACIONAL PARA LA NIÑEZ Y LA ADOLESCENCIA	574,700,212	0	22,796,154	597,496,366	0	0	0	0	0	597,496,366	22,796,154
6103	CORPORACION ESTATAL DE RADIO Y TELEVISION (CERTV)	66,499,137	0	0	66,499,137	0	0	0	0	0	66,499,137	0
9891	ORGANIZACION GOBIERNAMENTAL EN EL AREA DE SALUD	3,162,009	0	0	3,162,009	0	0	0	0	0	3,162,009	0
9892	ORGANIZACION GOBIERNAMENTAL EN EL AREA DE EDUCACION	7,805,319	0	0	7,805,319	0	0	0	0	0	7,805,319	0
9893	ORGANIZACION GOBIERNAMENTAL EN EL AREA DE DEPORTE	981,438	0	0	981,438	0	0	0	0	0	981,438	0
9894	ORGANIZACION GOBIERNAMENTAL EN EL AREA DE CULTURA	2,890,980	0	0	2,890,980	0	0	0	0	0	2,890,980	0
9895	ORGANIZACION GOBIERNAMENTAL EN EL AREA DE MEDIO AMBIENTE	3,058,591	0	0	3,058,591	0	0	0	0	0	3,058,591	0
9897	ORGANIZACION GOBIERNAMENTAL EN EL AREA DE AGRICULTURA	89,191	0	0	89,191	0	0	0	0	0	89,191	0
9898	ORGANIZACION GOBIERNAMENTAL EN EL AREA DE ASISTENCIA SOCIAL	105,965,953	0	0	105,965,953	0	0	0	0	0	105,965,953	0
9899	ORGANIZACION GOBIERNAMENTAL EN EL AREA DE JUSTICIA	96,619	0	0	96,619	0	0	0	0	0	96,619	0
02	GABINETE DE LA POLITICA SOCIAL	2,952,085,825	0	0	2,952,085,825	0	0	0	0	0	2,952,085,825	0
2176	PROGRAMA COMUNITARIO VAMOS ARRIBA	41,884,184	0	0	41,884,184	0	0	0	0	0	41,884,184	0
4005	INCENTIVO A LA ASISTENCIA ESCOLAR (IAE)	259,403,641	0	0	259,403,641	0	0	0	0	0	259,403,641	0
4167	TRANSFERENCIAS CONDICIONADAS (COMERES PRIMERO)	2,881,398,000	0	0	2,881,398,000	0	0	0	0	0	2,881,398,000	0
4174	INCENTIVO A ENVEJECIENTES	70,000,000	0	0	70,000,000	0	0	0	0	0	70,000,000	0

TRANSFERENCIAS A INSTITUCIONES POR GRUPO FUENTE DE FINANCIAMIENTO

ADMINISTRACION CENTRAL
EN RD\$
Con Entidad de Transferencias

Sistema Integrado de Gestión Financiera
Periodo: 2008
Versión: 1

CODIGO	DESCRIPCION	CORRIENTES				CAPITAL				TOTAL CORRIENTES	RECURSOS EXTERNOS	TOTAL CAPITAL		TOTAL GENERAL	
		FUENTE		DESTINO ESPECIFICO		FUENTE		DESTINO ESPECIFICO				CREDITO INTERNO	RECURSOS EXTERNOS		TOTAL CAPITAL
		GENERAL		GENERAL		GENERAL									
0206	SEC. DE ESTADO DE EDUCACION	1,718,697,688	0	0	0	1,718,697,688	0	0	0	0	0	0	1,718,697,688	0	1,718,697,688
01	SEC. DE ESTADO DE EDUCACION	1,718,697,688	0	0	0	1,718,697,688	0	0	0	0	0	0	1,718,697,688	0	1,718,697,688
2185	REGIONAL N.0 (LA VEGA)	47,585,932	0	0	0	47,585,932	0	0	0	0	0	0	47,585,932	0	47,585,932
2186	REGIONAL N.07 (SAN FRANCISCO DE MACORIS)	49,395,363	0	0	0	49,395,363	0	0	0	0	0	0	49,395,363	0	49,395,363
2187	REGIONAL N.08 (SANTO DOMINGO)	46,724,482	0	0	0	46,724,482	0	0	0	0	0	0	46,724,482	0	46,724,482
2188	REGIONAL N.09 (MAGO)	16,244,481	0	0	0	16,244,481	0	0	0	0	0	0	16,244,481	0	16,244,481
2189	REGIONAL N.10 (SANTO DOMINGO II)	75,123,707	0	0	0	75,123,707	0	0	0	0	0	0	75,123,707	0	75,123,707
2190	REGIONAL N.11 (SANTO DOMINGO PLATA)	21,125,710	0	0	0	21,125,710	0	0	0	0	0	0	21,125,710	0	21,125,710
2191	REGIONAL N.12 (LAGUNA)	19,703,493	0	0	0	19,703,493	0	0	0	0	0	0	19,703,493	0	19,703,493
2192	REGIONAL N.13 (SAN CRISTOBAL)	14,731,327	0	0	0	14,731,327	0	0	0	0	0	0	14,731,327	0	14,731,327
2202	REGIONAL N.14 (LAGUNA)	19,652,087	0	0	0	19,652,087	0	0	0	0	0	0	19,652,087	0	19,652,087
2203	REGIONAL N.15 (SANTO DOMINGO III)	73,736,963	0	0	0	73,736,963	0	0	0	0	0	0	73,736,963	0	73,736,963
2205	REGIONAL N.16 (COTUI)	26,219,892	0	0	0	26,219,892	0	0	0	0	0	0	26,219,892	0	26,219,892
2206	REGIONAL N.17 (MONTE PLATA)	16,427,432	0	0	0	16,427,432	0	0	0	0	0	0	16,427,432	0	16,427,432
2207	REGIONAL N.18 (NEIBA)	16,010,274	0	0	0	16,010,274	0	0	0	0	0	0	16,010,274	0	16,010,274
4007	PROGRAMA DE REGULACION DE LA BERTENCIA	473,049,986	0	0	0	473,049,986	0	0	0	0	0	0	473,049,986	0	473,049,986
9902	ORGANIZACION GOBERNAMENTAL EN EL AREA DE EDUCACION	131,539,372	0	0	0	131,539,372	0	0	0	0	0	0	131,539,372	0	131,539,372
0207	SEC. DE ESTADO DE SALUD PUBLICA	6,416,670,147	0	0	0	6,416,670,147	1,512,800,000	0	600,000,000	2,188,888,914	0	0	4,293,688,914	2,188,888,914	10,710,359,061
01	SEC. DE ESTADO DE SALUD PUBLICA	6,416,670,147	0	0	0	6,416,670,147	1,512,800,000	0	600,000,000	2,188,888,914	0	0	4,293,688,914	2,188,888,914	10,710,359,061
2008	HOSPITAL SALVADOR B. GUILLET	645,120	0	0	0	645,120	0	0	0	0	0	0	645,120	0	645,120
2040	INSTITUTO DOMINICANO DE ALIMENTACION Y NUTRICION	183,200	0	0	0	183,200	0	0	0	0	0	0	183,200	0	183,200
2042	CENTRO NACIONAL DE INVESTIGACION EN SALUD MATERNO INFANTIL (CENSI)	277,752	0	0	0	277,752	0	0	0	0	0	0	277,752	0	277,752
2043	HOGARES ESCUELAS Y ANCIANOS	24,898,327	0	0	0	24,898,327	0	0	0	0	0	0	24,898,327	0	24,898,327
2045	INSTITUTO PREPARATORIA DE NIÑERIAS	17,949,024	0	0	0	17,949,024	0	0	0	0	0	0	17,949,024	0	17,949,024
2075	PATROINATO DEL HOSPITAL GENERAL MATERNO INFANTIL (PLAZA DE LA SALUD)	255,479,800	0	0	0	255,479,800	0	0	0	0	0	0	255,479,800	0	255,479,800
2076	PATROINATO DE LOS CENTRO DE DIAGNÓSTICOS Y MEDICINA AVANZADA	104,800,000	0	0	0	104,800,000	0	0	0	0	0	0	104,800,000	0	104,800,000
2077	PATROINATO HOSPITAL GENERAL DR. MARCELINO VELEZ (HERRERA)	263,455,410	0	0	0	263,455,410	0	0	0	0	0	0	263,455,410	0	263,455,410
2086	APOYO TEC. CENTRO DE EDUCACION DOMINICO-INOPIRES	32,943,632	0	0	0	32,943,632	0	0	0	0	0	0	32,943,632	0	32,943,632
2095	CONSEJO NACIONAL DE BIOTECNIA EN SALUD	4,900,000	0	0	0	4,900,000	0	0	0	0	0	0	4,900,000	0	4,900,000
2104	COMISION EJECUTIVA PARA LA REFORMA DEL SECTOR SALUD (CERSS)	40,000,000	0	0	0	40,000,000	0	0	0	0	0	0	40,000,000	0	40,000,000
2213	INSTITUTO NAC. DE COORDINACION DE TRASPLANTE (INCORT)	17,000,000	0	0	0	17,000,000	0	0	0	0	0	0	17,000,000	0	17,000,000
2214	HOSPITAL DR. VICIO GALVANI	176,000,000	0	0	0	176,000,000	0	0	0	0	0	0	176,000,000	0	176,000,000
2215	HOSPITAL TRAUMATOLOGICO PROF. JUAN BOSCH	155,000,000	0	0	0	155,000,000	0	0	0	0	0	0	155,000,000	0	155,000,000
2216	CENTRO CARDIOLOGICO OFTALMOLOGICO Y TRASPLANTE (CECANOT)	132,000,000	0	0	0	132,000,000	0	0	0	0	0	0	132,000,000	0	132,000,000
5103	CONSEJO NACIONAL DE POBLACION Y FAMILIA	23,339,034	0	0	0	23,339,034	0	0	0	0	0	0	23,339,034	0	23,339,034
5108	CRUZ ROJA DOMINICANA	30,101,236	0	0	0	30,101,236	0	0	0	0	0	0	30,101,236	0	30,101,236
5128	UNIVERSIDAD AUTONOMA DE SANTO DOMINGO	432,072	0	0	0	432,072	0	0	0	0	0	0	432,072	0	432,072
5201	INSTITUTO DOMINICANO DE SEGUROS SOCIALES	944,800,000	0	0	0	944,800,000	0	0	0	0	0	0	944,800,000	0	944,800,000
5207	CONSEJO NACIONAL DE SEGURIDAD SOCIAL	2,403,675,956	0	0	0	2,403,675,956	0	0	150,000,000	31,997,788	1,219,099,628	0	2,585,673,344	31,997,788	2,435,673,344
6102	CORPORACION DEL ACUEDUCTO Y ALCANTARILLADO DE SANTO DOMINGO	420,917,914	0	0	0	420,917,914	607,500,000	0	0	0	0	0	1,028,417,914	0	2,396,517,542
6104	CORPORACION DE ACUEDUCTO Y ALCANTARILLADO DE SAN PABLO	91,004,495	0	0	0	91,004,495	15,000,000	0	0	0	0	0	106,004,495	0	106,004,495
6107	CORPORACION DE ACUEDUCTO Y ALCANTARILLADO DE MOCA	7,139,118	0	0	0	7,139,118	10,000,000	0	0	0	0	0	17,139,118	0	17,139,118
6108	CORPORACION DE ACUEDUCTO Y ALCANTARILLADO DE LA ROMANA	7,247,553	0	0	0	7,247,553	24,000,000	0	0	0	0	0	31,247,553	0	31,247,553
6109	CORPORACION DE ACUEDUCTO Y ALCANTARILLADO DE PUERTO PLATA	41,939,922	0	0	0	41,939,922	10,000,000	0	0	0	0	0	51,939,922	0	51,939,922
6112	INSTITUTO NACIONAL DE AGUAS POTABLES Y ALCANTARILLADOS	810,598,322	0	0	0	810,598,322	946,300,000	0	450,000,000	930,791,468	0	0	3,037,689,620	930,791,468	3,037,689,620
9901	ORGANIZACION GOBERNAMENTAL EN EL AREA DE SALUD	409,963,440	0	0	0	409,963,440	0	0	0	0	0	0	409,963,440	0	409,963,440
0208	SEC. DE E. DE DEP. EDUC. FIS. Y REC.	374,286,220	0	0	0	374,286,220	0	0	0	0	0	0	374,286,220	0	374,286,220

TRANSFERENCIAS A INSTITUCIONES POR GRUPO FUENTE DE FINANCIAMIENTO
ADMINISTRACION CENTRAL
EN RD\$
Con Entidad de Transferencias

Sistema Integrado de Gestión Financiera
Periodo: 2008
Versión: 1

CODIGO	DESCRIPCION	CORRIENTES			TOTAL CORRIENTES			CAPITAL			TOTAL CAPITAL	TOTAL GENERAL
		FUENTE			RECURSOS EXTERNOS	FUENTE			RECURSOS EXTERNOS			
		GENERAL	DESTINO ESPECIFICO	CREDITO INTERNO		GENERAL	DESTINO ESPECIFICO	CREDITO INTERNO				
0206	SEC. DE F. DE RE. EDUC. FIS. Y REC.	374,286,220	0	0	0	0	0	0	0	0	374,286,220	374,286,220
01	SEC. DE ESTADO DE DEPORTES, EDUCACION FISICA Y DE CREACION	374,286,220	0	0	0	0	0	0	0	0	374,286,220	374,286,220
9393	ORGANIZACION GOBERNAMENTAL EN EL AREA DE DEPORTE	374,286,220	0	0	0	0	0	0	0	0	374,286,220	374,286,220
0200	SEC. DE ESTADO DE TRABAJO	704,401,467	0	0	0	0	0	0	0	0	704,401,467	704,401,467
001	SEC. DE ESTADO DE TRABAJO	704,401,467	0	0	0	0	0	0	0	0	704,401,467	704,401,467
4001	PLAN DE PENSIONES Y JUBILACIONES PARA CUJOFERES, SANTO DOMINGO	29,890,132	0	0	0	0	0	0	0	0	29,890,132	29,890,132
5152	CONSEJO DE ESTADOS DE ESTUDIOS INFANTILES	45,331,356	0	0	0	0	0	0	0	0	45,331,356	45,331,356
5155	INSTITUTO DE FORMACION TECNICA PROFESIONAL (INFOTEP)	25,032,239	0	0	0	0	0	0	0	0	25,032,239	25,032,239
4303	CONSEJO NACIONAL DE SEGURO SOCIAL	710,000,000	0	0	0	0	0	0	0	0	710,000,000	710,000,000
9398	ORGANIZACION GOBERNAMENTAL EN EL AREA DE ASISTENCIA SOCIAL	1,161,680	0	0	0	0	0	0	0	0	1,161,680	1,161,680
0210	SEC. DE ESTADO DE AGRICULTURA	2,729,452,054	385,407,858	485,000,000	0	3,899,859,910	0	112,913,440	0	204,953,311	3,814,813,221	3,814,813,221
01	SEC. DE ESTADO DE AGRICULTURA	2,729,452,054	385,407,858	485,000,000	0	3,899,859,910	0	112,913,440	0	204,953,311	3,814,813,221	3,814,813,221
2003	CONSEJO NACIONAL PARA LA REGLAMENTACION Y FOMENTO DE LA INDUSTRIA LECH	0	0	120,000,000	0	120,000,000	0	0	0	0	120,000,000	120,000,000
2027	CONSEJO NACIONAL DE INVESTIGACION AGROPECUARIA Y FORESTAL	51,774,107	0	0	0	51,774,107	0	0	0	0	51,774,107	51,774,107
2028	CONSEJO NACIONAL DE PRODUCCION PECUARIA	5,891,915	0	0	0	5,891,915	0	0	0	0	5,891,915	5,891,915
2116	CONSEJO NACIONAL DE AGRICULTURA	7,663,677	0	0	0	7,663,677	0	0	0	0	7,663,677	7,663,677
2129	COMISION SECTORIAL PARA LA REF. Y MODERNIZACION DEL SECTOR AGROP.	3,874,405	0	0	0	3,874,405	0	0	0	0	3,874,405	3,874,405
2131	UNIDAD EJECUTORA DE PIONERACIONES	408,851,908	495,000,000	0	0	901,851,908	0	0	0	0	901,851,908	901,851,908
2171	OFICINA DE TRATADOS COMERCIALES AGRICOLAS (OTCA)	25,000,000	0	0	0	25,000,000	0	0	0	0	25,000,000	25,000,000
2211	CENTRO AGRONOMO TROPICAL DE INVESTIGACION Y ENS. (CATE)	5,808,000	0	0	0	5,808,000	0	0	0	0	5,808,000	5,808,000
5001	BANCO AGRICOLA DE LA REPUBLICA DOMINICANA	158,629,180	0	0	0	158,629,180	0	0	0	0	158,629,180	158,629,180
5111	INSTITUTO AGRARIO DOMINICANO	763,911,434	0	0	0	763,911,434	0	0	0	0	763,911,434	763,911,434
5112	INSTITUTO AZUCARERO DOMINICANO	8,216,652	0	0	0	8,216,652	0	0	0	0	8,216,652	8,216,652
5132	INSTITUTO DOMINICANO DE INVESTIGACIONES AGROPECUARIAS Y FORTALECIMIENTO DEL CAFE	173,522,123	0	0	0	173,522,123	0	0	0	0	173,522,123	173,522,123
5136	CONSEJO DOMINICANO DEL CAFE	138,205,602	0	0	0	138,205,602	0	0	0	0	138,205,602	138,205,602
5140	INSTITUTO NACIONAL DEL TABACO	0	0	0	0	0	0	0	0	0	0	0
5143	INSTITUTO NACIONAL DE TABACO	265,407,856	0	0	0	265,407,856	0	0	0	0	265,407,856	265,407,856
5144	FONDO ESPECIAL PARA EL DESARROLLO COOPERATIVO	251,076,316	0	0	0	251,076,316	0	0	0	0	251,076,316	251,076,316
5147	INSTITUTO NACIONAL DE AGRICULTURA	234,264,687	0	0	0	234,264,687	0	0	0	0	234,264,687	234,264,687
5153	CONSEJO DOMINICANO DE PESCA Y ACUICULTURA	15,212,989	0	0	0	15,212,989	0	0	0	0	15,212,989	15,212,989
6110	CONSEJO ESTATAL DEL AZUCAR	48,000,000	0	0	0	48,000,000	0	0	0	0	48,000,000	48,000,000
6111	INSTITUTO DE ESTABILIZACION DE PRECIOS	59,721,701	0	0	0	59,721,701	0	0	0	0	59,721,701	59,721,701
6120	INSTITUTO DE ESTABILIZACION DE PRECIOS	292,476,564	0	0	0	292,476,564	0	0	0	0	292,476,564	292,476,564
6120	LA CRUZ DE MANZANILLO	27,789,425	0	0	0	27,789,425	0	0	0	0	27,789,425	27,789,425
9827	ORGANIZACION GOBERNAMENTAL EN EL AREA DE AGRICULTURA	53,561,399	0	0	0	53,561,399	0	0	0	0	53,561,399	53,561,399
0211	SECRETARIA DE ESTADO DE OBRAS PUBLICAS	282,737,436	0	0	0	282,737,436	0	400,000,000	0	1,300,000,000	1,582,737,436	1,582,737,436
01	SEC. DE ESTADO DE OBRAS PUBLICAS Y COMUNICACIONES	282,737,436	0	0	0	282,737,436	0	400,000,000	0	1,300,000,000	1,582,737,436	1,582,737,436
2100	OF. NAC. DE EVAL. SISMA Y VUL DE INFRA Y EDIFICACIONES (ONESIE)	28,905,015	0	0	0	28,905,015	0	0	0	0	28,905,015	28,905,015
2218	CONSEJO DE ADMINISTRACION Y REGULACION DE TAXIS (CART)	1,194,584	0	0	0	1,194,584	0	0	0	0	1,194,584	1,194,584
4010	PATRONATO DEL BOUTEVAR	8,221,680	0	0	0	8,221,680	0	0	0	0	8,221,680	8,221,680
4173	CONSEJO INTERINSTITUCIONAL PARA COORDINACION VIVIENDAS (CIVIVENDAS)	1,738,819	0	0	0	1,738,819	0	0	0	0	1,738,819	1,738,819
5162	INSTITUTO DOMINICANO DE AVIACION CIVIL	51,746,682	0	0	0	51,746,682	0	0	0	0	51,746,682	51,746,682
6115	INSTITUTO POSTAL DOMINICANO	121,599,414	0	0	0	121,599,414	0	0	0	0	121,599,414	121,599,414
6119	INSTITUTO NACIONAL DE LA VIVIENDA	68,330,242	0	0	0	68,330,242	0	400,000,000	0	1,300,000,000	1,368,330,242	1,368,330,242

TRANSFERENCIAS A INSTITUCIONES POR GRUPO FUENTE DE FINANCIAMIENTO

ADMINISTRACION CENTRAL
EN RD\$
Con Entidad de Transferencias

Sistema Integrado de Gestión Financiera
Periodo: 2008 Versión: 1

tp_transinspormfin.rtf
21/12/2007 09:06:39
Página 5 de 6
00103457921-PRODUCCION

CODIGO	DESCRIPCION	CORRIENTES				TOTAL CORRIENTES	CAPITAL				TOTAL CAPITAL	TOTAL GENERAL
		FUENTE		RECURSOS EXTERNOS	FUENTE		RECURSOS EXTERNOS					
		GENERAL	DESTINO ESPECIFICO		GENERAL			DESTINO ESPECIFICO	CREDITO INTERNO	CREDITO INTERNO		
0212	SEC. DE ESTADO DE IND. Y COM.	211,541,745	0	0	0	211,541,745	134,232,886	0	0	0	0	346,774,631
01	SEC. DE ESTADO DE INDUSTRIA Y COMERCIO	211,541,745	0	0	0	211,541,745	134,232,886	0	0	0	0	346,774,631
4009	CAMARA DOMINICANA DE COMERCIO	0	0	0	0	0	0	0	0	0	0	0
4010	CAMARA DOMINICANA DE COMERCIO	0	0	0	0	0	0	0	0	0	0	0
4102	COMISION DE FOMENTO INDUSTRIAL	29,339,916	0	0	0	29,339,916	12,415,703	0	0	0	0	14,143,703
4103	COMISION DE FOMENTO INDUSTRIAL	71,179,393	0	0	0	71,179,393	122,563,564	0	0	0	0	151,176,468
4135	COMISION NACIONAL DE ZONAS FRANCAS	2,179,392	0	0	0	2,179,392	0	0	0	0	0	2,179,392
4180	COMISION NACIONAL DE ZONAS FRANCAS	26,073,535	0	0	0	26,073,535	11,849,132	0	0	0	0	27,793,982
4181	INSTITUTO DE PROTECCION DE LOS DERECHOS AL CONSUMIDOR	74,360,936	0	0	0	74,360,936	0	0	0	0	0	74,360,936
0213	SEC. DE ESTADO DE TURISMO	18,000,000	0	0	0	18,000,000	0	0	0	0	0	18,000,000
01	SEC. DE ESTADO DE TURISMO	18,000,000	0	0	0	18,000,000	0	0	0	0	0	18,000,000
2184	CONSEJO PROVINCIAL DE DESAR. ECOT. MONS. NOJEL	4,000,000	0	0	0	4,000,000	0	0	0	0	0	4,000,000
2185	CONSEJO PROVINCIAL DE DESAR. ECOT. HATO MAYOR	3,000,000	0	0	0	3,000,000	0	0	0	0	0	3,000,000
2186	CONSEJO PROVINCIAL DE DESAR. ECOT. SANCHEZ RAMIREZ	2,000,000	0	0	0	2,000,000	0	0	0	0	0	2,000,000
2187	CONSEJO PROVINCIAL DE DESAR. ECOT. LA VEGA	3,000,000	0	0	0	3,000,000	0	0	0	0	0	3,000,000
2188	CONSEJO PROVINCIAL DE DESAR. ECOT. DE MONTE PLATA	3,000,000	0	0	0	3,000,000	0	0	0	0	0	3,000,000
2189	CONSEJO PROVINCIAL DE DESAR. ECOT. DE SALCEDO	3,000,000	0	0	0	3,000,000	0	0	0	0	0	3,000,000
0215	SEC. DE ESTADO DE LA MUJER	32,396,000	0	0	0	32,396,000	0	0	0	0	0	32,396,000
01	SEC. DE ESTADO DE LA MUJER	32,396,000	0	0	0	32,396,000	0	0	0	0	0	32,396,000
2079	CONSEJO DE DIRECCION DE CASAS DE ACOGIDAS O REFUGIOS	10,500,000	0	0	0	10,500,000	0	0	0	0	0	10,500,000
9988	ORGANIZACION GOBIERNAMENTAL EN EL AREA DE ASISTENCIA SOCIAL	21,896,000	0	0	0	21,896,000	0	0	0	0	0	21,896,000
0216	SEC. DE ESTADO DE CULTURA	230,422,602	0	0	0	230,422,602	0	0	0	0	0	230,422,602
01	SEC. DE ESTADO DE CULTURA	230,422,602	0	0	0	230,422,602	0	0	0	0	0	230,422,602
2002	BANDA DE MUSICA DE PUERTO PLATA	162,129	0	0	0	162,129	0	0	0	0	0	162,129
2004	BANDA DE MUSICA DE CABRAL	175,642	0	0	0	175,642	0	0	0	0	0	175,642
2005	BANDA DE MUSICA DE DAMBON	154,589	0	0	0	154,589	0	0	0	0	0	154,589
2007	BANDA DE MUSICA DE DUYERE	265,629	0	0	0	265,629	0	0	0	0	0	265,629
2008	BANDA DE MUSICA DE GUAYABIN	260,888	0	0	0	260,888	0	0	0	0	0	260,888
2009	BANDA DE MUSICA DE SALCEDO	493,034	0	0	0	493,034	0	0	0	0	0	493,034
2010	BANDA DE MUSICA DE SAN CRISTOBAL	225,462	0	0	0	225,462	0	0	0	0	0	225,462
2011	BANDA DE MUSICA DE SAN FRANCISCO DE MACORIS	162,122	0	0	0	162,122	0	0	0	0	0	162,122
2012	BANDA DE MUSICA DE MUNICIPIO DE PEDERNALES	245,204	0	0	0	245,204	0	0	0	0	0	245,204
2013	BANDA DE MUSICA DEL CERCAO	175,396	0	0	0	175,396	0	0	0	0	0	175,396
2014	BANDA DE MUSICA DE BARAHONA	175,642	0	0	0	175,642	0	0	0	0	0	175,642
2015	BANDA DE MUSICA SANTA CECILIA, PARANISO, BARAHONA	163,270	0	0	0	163,270	0	0	0	0	0	163,270
2016	BANDA DE MUSICA DE LOS LLANOS	230,105	0	0	0	230,105	0	0	0	0	0	230,105
2017	BANDA DE MUSICA DE OVEDO	230,105	0	0	0	230,105	0	0	0	0	0	230,105
2018	BANDA DE MUSICA DE VICENTE NOBLE	265,629	0	0	0	265,629	0	0	0	0	0	265,629
2019	BANDA DE MUSICA DE VILLA VAZQUEZ	240,823	0	0	0	240,823	0	0	0	0	0	240,823
2020	BANDA DE MUSICA DE NEIBA	162,129	0	0	0	162,129	0	0	0	0	0	162,129
2021	BANDA DE MUSICA DE LA VEGA	162,129	0	0	0	162,129	0	0	0	0	0	162,129
2022	BANDA DE MUSICA DE JARAGUA	245,206	0	0	0	245,206	0	0	0	0	0	245,206
2023	BANDA DE MUSICA DE BANI	265,642	0	0	0	265,642	0	0	0	0	0	265,642
2024	BANDA DE MUSICA DE JIMANI	438,818	0	0	0	438,818	0	0	0	0	0	438,818
2025	BIBLIOTECA ENRIQUILLO, VICENTE NOBLE	96,673	0	0	0	96,673	0	0	0	0	0	96,673
2026	BANDA DE MUSICA DE MONTE CRISTI	240,823	0	0	0	240,823	0	0	0	0	0	240,823
2053	PANTEON NACIONAL	3,315,584	0	0	0	3,315,584	0	0	0	0	0	3,315,584
2083	BANDA DE MUSICA DE NAGUA	143,010	0	0	0	143,010	0	0	0	0	0	143,010

CODIGO	DESCRIPCION	CORRIENTES			TOTAL CORRIENTES			CAPITAL			TOTAL CAPITAL	TOTAL GENERAL
		FUENTE			RECURSOS EXTERNOS	FUENTE			RECURSOS EXTERNOS			
		GENERAL	DESTINO ESPECIFICO	CREDITO INTERNO		GENERAL	DESTINO ESPECIFICO	CREDITO INTERNO				
0246	SEC. DE ESTADO DE CULTURA	230,422,682	0	0	0	0	0	0	0	0	230,422,682	230,422,682
01	SEC. DE ESTADO DE CULTURA	230,422,682	0	0	0	0	0	0	0	0	230,422,682	230,422,682
5137	INSTITUTO DURANDINO	8,346,079	0	0	0	0	0	0	0	0	8,346,079	8,346,079
9994	ORGANIZACION GOBERNAMENTAL EN EL AREA DE CULTURA	14,095,000	0	0	0	0	0	0	0	0	14,095,000	14,095,000
0247	SEC. DE ESTADO DE LA ADVERTIDU	27,272,905	0	0	0	0	0	0	0	0	27,272,905	27,272,905
01	SEC. DE ESTADO DE LA ADVERTIDU	27,272,905	0	0	0	0	0	0	0	0	27,272,905	27,272,905
9998	ORGANIZACION GOBERNAMENTAL EN EL AREA DE ASISTENCIA SOCIAL	27,272,905	0	0	0	0	0	0	0	0	27,272,905	27,272,905
0248	SEC. DE ESTADO DE MEDIO AMBIENTE, Y REC. NAT.	884,074,689	0	0	0	0	0	0	0	0	884,074,689	884,074,689
01	SEC. DE ESTADO DE MEDIO AMBIENTE	884,074,689	0	0	0	0	0	0	0	0	884,074,689	884,074,689
2006	PARQUE NACIONAL MENDOZA NORTE	17,500,243	0	0	0	0	0	0	0	0	17,500,243	17,500,243
5118	INSTITUTO NACIONAL DE RECURSOS HICRAULICOS (INDRH)	779,144,064	0	0	0	0	0	0	0	0	779,144,064	779,144,064
5130	JARDIN BOTANICO	28,288,700	0	0	0	0	0	0	0	0	28,288,700	28,288,700
5133	PARKUE ZOOLOGICO NACIONAL	16,717,250	0	0	0	0	0	0	0	0	16,717,250	16,717,250
5134	MUSEO DE HISTORIA NATURAL	12,319,704	0	0	0	0	0	0	0	0	12,319,704	12,319,704
5134	ACUARIO NACIONAL	11,526,686	0	0	0	0	0	0	0	0	11,526,686	11,526,686
9995	ORGANIZACION GOBERNAMENTAL EN EL AREA DE MEDIO AMBIENTE	18,500,032	0	0	0	0	0	0	0	0	18,500,032	18,500,032
0249	SEC. DE ESTADO DE EDUCACION SUP. C. Y TEC.	2,915,304,523	0	0	0	0	0	0	0	0	2,915,304,523	2,915,304,523
01	SEC. DE ESTADO DE EDUCACION SUPERIOR, CIENCIA Y TECNOLOGIA	2,915,304,523	0	0	0	0	0	0	0	0	2,915,304,523	2,915,304,523
2030	INSTITUTO POLITECNICO OSCAR SAN VALERO	2,000,004	0	0	0	0	0	0	0	0	2,000,004	2,000,004
2051	CONSEJO DE COOPERACION DE EDUCACION, CIENCIA Y TECNOLOGIA	5,269,716	0	0	0	0	0	0	0	0	5,269,716	5,269,716
2074	PATRONATO DE APOYO AL CENTRO REGIONAL USAD DE H.M.	14,000,004	0	0	0	0	0	0	0	0	14,000,004	14,000,004
2082	INSTITUTO TECNOLÓGICO DE LAS AMÉRICAS	115,676,202	0	0	0	0	0	0	0	0	115,676,202	115,676,202
2181	INSTITUTO POLITECNICO DE SAN CRISTOBAL	58,405,600	0	0	0	0	0	0	0	0	58,405,600	58,405,600
4002	INSTITUTO TECNOLÓGICO DEL CIBAO ORIENTAL	20,000,000	0	0	0	0	0	0	0	0	20,000,000	20,000,000
5128	UNIVERSIDAD AUTÓNOMA DE SANTO DOMINGO	2,502,799,993	0	0	0	0	0	0	0	0	2,502,799,993	2,502,799,993
5154	INSTITUTO DE INNOVACION EN BIOTECNOLOGIA E INDUSTRIAL (IBI)	86,736,769	0	0	0	0	0	0	0	0	86,736,769	86,736,769
9982	ORGANIZACION GOBERNAMENTAL EN EL AREA DE EDUCACION	110,416,235	0	0	0	0	0	0	0	0	110,416,235	110,416,235
0250	SEC. DE ESTADO DE ECONOMIA, PLANIFICACION Y DESARROLLO	186,474,088	0	0	0	0	0	0	0	0	186,474,088	186,474,088
01	SEC. DE ESTADO DE ECONOMIA, PLANIFICACION Y DESARROLLO	186,474,088	0	0	0	0	0	0	0	0	186,474,088	186,474,088
2057	COMISION DE REFORMA Y MODERNIZACION DE LA JUSTICIA	20,554,200	0	0	0	0	0	0	0	0	20,554,200	20,554,200
2108	CONSEJO ECONOMICO SOCIAL E INSTITUCIONAL	5,270,307	0	0	0	0	0	0	0	0	5,270,307	5,270,307
2109	COMISION INTERNACIONAL ASESORA CIENCIA Y TECNOLOGIA	15,810,921	0	0	0	0	0	0	0	0	15,810,921	15,810,921
2178	COMISION PRESIDENCIAL PARA LA MODERNIZACION Y SEGURIDAD PORTUARIA	12,702,800	0	0	0	0	0	0	0	0	12,702,800	12,702,800
5114	INSTITUTO PARA EL DESARROLLO DEL NOROESTE	12,314,112	0	0	0	0	0	0	0	0	12,314,112	12,314,112
5119	INSTITUTO PARA EL DESARROLLO DEL SUROESTE	97,458,574	0	0	0	0	0	0	0	0	97,458,574	97,458,574
5138	COMISION NACIONAL DE ENERGIA	32,363,184	0	0	0	0	0	0	0	0	32,363,184	32,363,184
0401	JUNTA CENTRAL ELECTORAL	90,000	1,000,063,874	0	0	0	0	0	0	0	1,000,063,874	1,000,063,874
01	JUNTA CENTRAL ELECTORAL	90,000	1,000,063,874	0	0	0	0	0	0	0	1,000,063,874	1,000,063,874
4011	TRANSFERENCIA DE FONDO ESPECIAL PARTIDOS POLITICOS	0	0	0	0	0	0	0	0	0	0	0
9999	ORGANIZACION GOBERNAMENTAL EN EL AREA DE JUSTICIA	90,000	0	0	0	0	0	0	0	0	90,000	90,000
0999	ADMINISTRACION DE OBLIGACIONES DEL TESORO NACIONAL	16,700,000,000	0	0	0	0	0	0	0	0	16,700,000,000	16,700,000,000
01	ADM. DE OBLIGACIONES DEL TESORO	16,700,000,000	0	0	0	0	0	0	0	0	16,700,000,000	16,700,000,000
4166	SUBSIDIO FOCALIZADO AL GAS LICUADO (GLP)	5,000,000,000	0	0	0	0	0	0	0	0	5,000,000,000	5,000,000,000

TRANSFERENCIAS A INSTITUCIONES POR GRUPO FUENTE DE FINANCIAMIENTO

tp_transmisportemfin.rdf
21/12/2007 09:06:39
Página 6 de 6
00103167921-PRODUCCION

Sistema Integrado de Gestión Financiera
Periodo: 2008
Versión: 1

ADMINISTRACION CENTRAL
EN RD\$
Con Entidad de Transferencias

CODIGO	DESCRIPCION	CORRIENTES			CAPITAL			TOTAL CORRIENTES	TOTAL CAPITAL	TOTAL GENERAL
		FUENTE		RECURSOS EXTERNOS	FUENTE		RECURSOS EXTERNOS			
		GENERAL	DESTINO ESPECIFICO		GENERAL	DESTINO ESPECIFICO				
0090		16,700,000,000	0	10,000,000,000	0	0	0	0	0	27,500,000,000
01	ADMINISTRACION DE OBLIGACIONES DEL TESORO NACIONAL	16,700,000,000	0	10,000,000,000	0	0	0	0	0	27,500,000,000
4175	ZONA FRANCA	1,500,000,000	0	0	0	0	0	0	0	1,500,000,000
8105	CORPORACION DOMINICANA DE ELECTRICIDAD	10,200,000,000	0	10,000,000,000	0	0	0	0	0	21,000,000,000
	TOTAL GENERAL	45,745,442,446	10,480,000,923	10,000,000,000	495,000,000	1,000,000,000	3,346,807,773	5,994,488,371	1,000,000,000	64,159,479,200

ESTIMACION DE LOS GASTOS TRIBUTARIOS 2008





SECRETARÍA DE ESTADO DE HACIENDA
“Año del Libro y la Lectura”

**Resumen Ejecutivo de la Estimación de Gastos Tributarios para
República Dominicana¹**

1. Se denomina gasto tributario al monto de ingresos que el fisco deja de percibir al otorgar un tratamiento impositivo preferencial que se aparta del establecido en la legislación tributaria, con el objetivo de beneficiar a determinadas zonas o contribuyentes. Este tipo de informes se realiza tanto en países desarrollados como en países en vías de desarrollo, y es recomendado por organismos internacionales como la Organización para la Cooperación y el Desarrollo Económico (OCDE) y el Fondo Monetario Internacional (FMI), en su manual de transparencia fiscal².
2. La República Dominicana, en el marco del acuerdo Stand By con el FMI firmado en enero de 2007, debe preparar un estudio de gastos tributarios para ser anexado al presupuesto fiscal del año 2008. En ese sentido, la comisión interinstitucional que coordina la Secretaría de Estado de Hacienda ha elaborado el marco metodológico y las estimaciones del gasto tributario para el 2008
3. Conceptualmente, el gasto tributario generalmente se utiliza para alcanzar ciertos objetivos gubernamentales. Dichos objetivos pueden ser una exención del impuesto sobre los intereses del ingreso individual, para estimular el ahorro; menores tasas a empresas para compensar su capacidad de acceso al mercado de capital; o créditos especiales para inversiones en zonas de poco desarrollo.
4. Para poder realizar el cálculo de gasto tributario es necesario establecer un *sistema tributario de referencia y supuestos macroeconómicos*.
5. Existen varios *métodos de medición del gasto tributario* que resulta de provisiones de exenciones especiales, deducciones o créditos. Se miden mediante la cantidad de ingreso adicional que significaría la eliminación de las provisiones tributarias especiales, la cantidad de desembolsos necesarios para lograr los objetivos del gobierno o la cantidad de ingreso perdido.
6. En el caso de la República Dominicana los gastos tributarios se calculan con el *método de ingreso perdido*. El cual calcula cada gasto independientemente bajo el supuesto de que todos los demás gastos tributarios permanecen iguales. No toma en consideración la reacción de los contribuyentes.

¹ Documento preparado por una comisión interinstitucional coordinada por la Secretaría de Estado de Hacienda (SEH) y que, además la conforman la Secretaría de Estado de Economía, Planificación y Desarrollo (SEEPYD); Dirección General de Impuestos Internos (DGII); Dirección General de Aduanas (DGA); Tesorería Nacional (TN); Banco Central de la República Dominicana (BCRD)

² El concepto de gasto tributario proviene originalmente del Departamento del Tesoro de Estados Unidos. Este término fue acuñado por primera vez por Stanley Surrey en noviembre de 1967.

7. En cuanto al sistema tributario de referencia nacional, el conjunto de impuestos y tributos que conforman el sistema tributario dominicano están establecidos principalmente en la Ley No. 11-92 que crea el Código Tributario Dominicano y sus modificaciones, la Ley No. 14-93 sobre el arancel de República Dominicana y sus modificaciones, y la Ley No. 112-00 sobre hidrocarburos. Los demás impuestos y tasas de la estructura tributaria se encuentran dispersos en distintas leyes.
8. El sistema tributario dominicano se sustenta en las recaudaciones de cinco impuestos que representan más del 80%³ de los ingresos tributarios. Estos impuestos son: *los impuestos sobre los ingresos, el ITBIS, el arancel, los impuestos selectivos y los impuestos sobre hidrocarburos.*
9. El método de estimar los gastos tributarios a través del ingreso perdido sobrevalúa el cálculo, por lo que en la estimación se utilizará la *tasa de evasión* observada en cada impuesto como supuesto sobre la reacción de los contribuyentes⁴. El sistema tributario de referencia y el proceso para la estimación del gasto tributario para los cinco impuestos principales se detalla a continuación⁵:
10. **Impuesto sobre la renta personas físicas.** En el país se utiliza un concepto de renta ampliado que incluye toda utilidad o beneficio que genere un bien o actividad, incluyendo los incrementos en el patrimonio. Estos beneficios pueden ser no monetarios y las retenciones se hacen a través del empleador utilizando una escala progresiva de tasas de 15%, 20% y 25% que depende del tramo de ingreso en que se encuentre el individuo⁶. El mínimo exento de ingresos es de RD\$290,243.0 anual. Asimismo, la ganancia de capital, los dividendos pagados en efectivo y las retribuciones en especie están gravados con un 25%.
11. Para estimar el gasto tributario del ISR de personas físicas se resta la exención contributiva correspondiente al monto de renta que es beneficiado por la exención. Luego, al excedente resultante se le aplica la tasa de impuesto que pagaría de acuerdo a los tramos establecidos por ley y, por último, se considera la tasa de evasión observada.
12. Se considera gasto tributario del impuesto sobre la renta de las personas físicas, entre otros casos, en los siguientes: *la exención para intereses devengados desde una institución financiera; menores tasas sobre los ingresos por intereses percibidos por no residentes y los ajustes parciales por inflación.*
13. **Impuesto sobre la renta de personas jurídicas.** Los ingresos generados por las empresas están gravados con una tasa única de 25%. Esta tasa es aplicada al ingreso bruto menos las deducciones. Asimismo, se considera parte del sistema tributario de referencia las deducciones por el pago de intereses reales, es decir, descontada la

³ Hasta junio de 2006 entre los principales impuestos estaba la comisión cambiaria, los ingresos recaudados por esta han sido compensados primordialmente por el impuesto selectivo de 16% sobre los hidrocarburos y por un incremento en las recaudaciones de ITBIS.

⁴ De esta manera, se presentarán los resultados sin considerar la tasa de evasión en cada impuesto. Por tanto, se podrá realizar la diferenciación de los gastos tributarios por Norma (los recuperables) y los resultantes por evasión (los no recuperables).

⁵ Puede existir variación en este proceso si los datos que sirven de base para la estimación cambian. En este caso el proceso seguido sería detallado.

⁶ El Código Tributario establecía que la tasa máxima de 29% fuera reducida progresivamente hasta alcanzar 25% en el 2009, pero a través de la Ley No. 172-07 se adelantó su disminución hasta el 25% a partir del 2007.

inflación. La deducción de los intereses nominales, tal y como permite el sistema tributario dominicano, resulta ser un subsidio al financiamiento con deuda.

14. Sin embargo, el Código Tributario otorga un tratamiento especial a la renta neta que por su naturaleza y procedencia resulta difícil determinar el monto generado en el país. Entre estas empresas se encuentran las compañías de seguro, transporte, construcción, productores o distribuidores de películas cinematográficas extranjeras, empresas de comunicaciones, agropecuarias y forestales.
15. También, se considera parte del sistema tributario de referencia el pago de anticipos de impuesto sobre la renta y la depreciación de los bienes usados por las empresas. Asimismo, el impuesto retenido por las sociedades de capital a los dividendos pagados en efectivo a los accionistas se utiliza como crédito para el pago del impuesto sobre la renta.
16. Cuando las sociedades paguen intereses de préstamos contratados con instituciones de créditos en el exterior, deben retener como impuesto el 10% de esos intereses. Mientras, cuando los intereses sean pagados a instituciones no financieras, la persona jurídica residente en el país debe retener el 25% del valor de los intereses.
17. La proyección del gasto tributario del ISR de las personas jurídicas se realiza sobre la renta neta, luego de efectuadas las deducciones correspondientes. Cabe destacar que, para el cálculo del gasto tributario, sólo se deducen de los ingresos brutos el pago de los intereses reales, la parte nominal del pago de los intereses deducidos se contabilizará como gasto tributario. A la renta neta estimada se le imputa la tasa de impuesto sobre la renta y la tasa de evasión estimada.
18. Se considera gasto tributario del impuesto sobre la renta de las empresas, entre otros casos, en los siguientes: *exenciones a las empresas para el desarrollo de una zona especial fronteriza; las zona franca de exportación; las empresas turísticas; las instituciones religiosas, deportivas, educativas, entre otras; así como, cualquier sobre ajuste o sub ajuste por inflación de los gastos por deducciones o depreciaciones; y la deducción del pago de intereses nominales en lugar de los intereses reales para determinar la renta gravada.*
19. **Impuesto a la transferencia de bienes industrializados y servicios (ITBIS).** El sistema tributario de referencia considera que el ITBIS es un impuesto generalizado al consumo que debe gravar todos los servicios, excluyendo los servicios financieros, los servicios de educación y los servicios de seguros. La tasa generalizada a pagar de ITBIS es 16%, que es la tasa cobrada actualmente.
20. Cabe destacar, que las importaciones están gravadas con este impuesto. Mientras, las exportaciones tienen tasa cero, así como los bienes transferidos a las empresas de zona franca de exportación, a las empresas turísticas y a las que se encuentran en la zona especial fronteriza. En caso de que la zona franca de exportación o las empresas de la zona especial fronteriza vendan parte de su producción al consumidor final en el mercado nacional, estas ventas estarían gravadas con ITBIS.
21. La estimación de gasto tributario por ITBIS se realiza utilizando la Encuesta Nacional de Gastos e Ingresos de los Hogares (ENGIH). En este caso, es preciso

hacer un listado del gasto de las familias en bienes exentos del pago de ITBIS. Como esta encuesta es del año 1998, para actualizar los montos de gastos se emplea, como variable proxy, el crecimiento del consumo privado desde el 1998 hasta la fecha⁷. Luego, se multiplica este consumo estimado por la tasa del ITBIS y por la evasión estimada.

22. Se considera gasto tributario del ITBIS, entre otros casos, en los siguientes: *la aplicación de una tasa distinta al 16%; los acuerdos de pago o pagos diferidos; y la aplicación de tasa cero o exención a cualquier bien o servicio que se venda al consumidor final, exceptuando los mencionados anteriormente.*
23. **Impuesto Selectivo al Consumo.** La diferenciación de las tasas aplicadas por tipo de bien o servicio se consideran parte del sistema tributario de referencia debido a que sus orígenes y propósitos son distintos. El ISC en República Dominicana grava el consumo de bienes que se consideran suntuarios; los pagos a través de cheques y transferencias electrónicas; el consumo de cigarrillos y bebidas alcohólicas; y el consumo de hidrocarburos. Además, el ISC grava los servicios de telecomunicaciones y de seguros.
24. La base para el cálculo del gasto tributario del ISC es la producción nacional y las importaciones menos las exportaciones de los bienes analizados, es decir, el consumo aparente. Al valor estimado de consumo interno se le imputa la tasa del impuesto y el ajuste por evasión correspondiente. Al no ser un impuesto deducible, no se consideran créditos.
25. Se considera gasto tributario de los impuestos selectivos, entre otros casos, en los siguientes: *la concesión de exenciones a cualquier comprador de los bienes o servicios gravados; la reducción de la tasa impositiva a cualquier comprador de los bienes o servicios gravados; y la diferenciación de tasas de ISC aplicadas a productos similares.*
26. **Impuestos Arancelarios.** En la República Dominicana existen actualmente siete tasas arancelarias diferentes (0%, 3%, 8%, 14%, 20%, 25% y 40%), aunque las importaciones de bienes sensibles agropecuarios, incluidas en la Rectificación Técnica ante la OMC están sujetas a tasas diferentes y más elevadas. En ese sentido, la diferenciación de las tasas arancelarias se considera parte del sistema tributario de referencia.
27. Asimismo, las concesiones otorgadas por los tratados de libre comercio, cláusula de habilitación para tratamiento especial NMF⁸ prevista en los textos jurídicos de la OMC, son consideradas parte del sistema tributario de referencia. Cabe destacar que la exención del pago de impuestos arancelarios a las exportaciones forma parte del sistema tributario de referencia.

⁷ Esta forma de actualizar los montos establecidos en la encuesta no supone cambios en los patrones de consumo de las familias desde el 1998 hasta la actualidad, lo cual es poco probable. Sin embargo, se esperaría que el monto total estimado del gasto en bienes exentos de ITBIS se aproxime a la realidad.

⁸ Nación Más Favorecida.

28. La estimación de los gastos tributarios generados a través de los aranceles de aduanas se realiza utilizando las disposiciones liberatorias aplicadas⁹ por la Dirección General de Aduanas (DGA) a diversos importadores. De esta lista se excluyen las importaciones que no se consideran gasto tributario en el sistema tributario de referencia. Por tanto, el gasto tributario estimado será el arancel que debió pagar el importador, según lo registrado en la base de aduanas de la DGA, pero que no fue pagado por estar sujeta a una disposición. Cabe destacar, que no sólo se estima el gasto tributario por aranceles, sino también el gasto tributario resultante de las exenciones del ITBIS externo y del ISC. Para considerar la evasión en el cálculo del gasto tributario por los tres impuestos a las importaciones se utilizan tasas impositivas efectivas de cada uno de estos.
29. Se considera gasto tributario de los impuestos arancelarios, entre otros casos, en los siguientes: *las exenciones otorgadas por resoluciones especiales; y a las ventas en territorio dominicano de las empresas de zona franca de exportación y las ubicadas en zonas fronterizas.*
30. **Impuesto sobre Hidrocarburos.** El impuesto al consumo de hidrocarburos establecido por la Ley No. 112-00 y sus modificaciones fue creado principalmente para eliminar el manejo discrecional de los precios de combustibles, utilizado fundamentalmente para el pago del servicio de la deuda externa dominicana y para el fomento de programas de energía alternativa. Este es un impuesto específico por galón americano de combustible consumido. Dicho impuesto es ajustado trimestralmente por la tasa de inflación medida a través del índice de precios al consumidor.
31. La diferenciación por tipo de combustible del impuesto cobrado es parte del sistema tributario de referencia. Se entiende que la diferenciación es justificada pues los combustibles son de calidad, preparación y propósitos distintos. Sin embargo, cuando existe diferenciación dentro del mismo tipo de combustible o de combustibles sustitutos (ejemplo: gasolina premium y regular, gasoil premium y regular, gasolina y gasoil) el valor del impuesto debería ser el mismo.¹⁰
32. Las proyecciones del gasto tributario del impuesto sobre los hidrocarburos se realizan sobre la base del consumo de los distintos tipos de combustibles. Como éste debe ser un gravamen generalizado al consumo, al valor del combustible exento se le imputa la tasa del impuesto específico y la tasa de evasión estimada.
33. Se considera gasto tributario del impuesto a los hidrocarburos, entre otros casos, en los siguientes: *las concesiones otorgadas a los contratistas de obras del Estado, mediante Resoluciones aprobadas por el Congreso Nacional; las exoneraciones a las empresas de zona franca de exportación; y el impuesto específico cobrado al gasoil inferior al cobrado a las gasolinas.*
34. Para el resto de los impuestos que incorporamos en la matriz de gastos tributarios las disposiciones establecidas en la ley o decreto que los rige, y que no están incluidas en dicha matriz, se consideran parte del sistema tributario de referencia.

⁹ Las disposiciones liberatorias son un listado de las exenciones impositivas que otorga la DGA a las importaciones de determinados sectores, personas o propósitos; es decir, de manera subjetiva.

¹⁰ Debido a que el gasoil es un combustible más contaminante, más inelástico con respecto a la demanda y de menor calidad que las gasolinas, debe estar gravado por un monto de impuesto similar al aplicado a las gasolinas.

También, forman parte del sistema tributario de referencia las exenciones impositivas otorgadas a las misiones diplomáticas y los organismos internacionales, en los impuestos que apliquen. Asimismo, se incluyen las exenciones impositivas a las instituciones del Estado cuya actividad no sea empresarial o comercial y no se desarrolle con la participación de capitales particulares. Además, incluye el monto acumulado y los ingresos generados por los sistemas de pensiones y jubilaciones, y la seguridad social.

35. La estimación del gasto tributario del ISR de las personas jurídicas se realizó a partir de las declaraciones juradas (DDJJ) de las empresas registradas en regímenes especiales como zona franca, turismo y desarrollo fronterizo, de los intereses deducidos por las empresas y de las donaciones realizadas por las empresas, las cuales se incluyen como aproximación de los ingresos de las instituciones religiosas, deportivas, etc.
36. El monto estimado por este concepto para el año 2008 es de RD\$7,190.1 millones, equivalentes a 0.5% del PIB. De los cuales el 57.6% corresponde al gasto tributario por zonas francas, el 29.3% por deducción de intereses, el 10.6% por turismo, el 2.3% por donaciones y el 0.2% por empresas de desarrollo fronterizo. Cabe destacar, que el gasto tributario por evasión, es decir, el no recuperable, representa aproximadamente el 30.0% del total estimado.
37. El gasto tributario estimado del ITBIS interno para el año 2008 sería de 4.0% del PIB, es decir, aproximadamente RD\$61,830.6 millones. De este total se destaca que, el gasto tributario por aplicación de estas exenciones es de 3.3% del PIB, mientras el 0.7% restante corresponde al gasto tributario por evasión.
38. En el caso de los impuestos a las importaciones, además del cálculo del gasto tributario por arancel, también se estimó el gasto tributario por ISC e ITBIS externo. El gasto tributario estimado para el 2008 es de RD\$19,890.4 millones, equivalentes a 1.3% del PIB. De los cuales el 60% es por concepto de ITBIS externo (0.8% del PIB), el 36.1% es por exención de aranceles (0.5% del PIB) y el 3.9% restante es por el selectivo exento (0.1% del PIB). El gasto tributario por evasión, es decir, el no recuperable, es de alrededor del 50.0% del total estimado.
39. Al organizar el gasto tributario por sector, las empresas de zonas francas representan aproximadamente el 30.0% del gasto tributario estimado, el peso de los demás sectores es menos significativo. En ese sentido, la estimación para el año 2008 del gasto tributario por las importaciones de las empresas de zonas francas industriales asciende a RD\$6,020.9 millones, equivalente a 0.4% del PIB. Mientras, las estimaciones de gasto tributario por las importaciones de las empresas de desarrollo fronterizo, turismo y medio ambiente, ascienden a RD\$408.4 millones, RD\$303.0 millones y RD\$0.11 millones, respectivamente.
40. El gasto tributario del ISC específico cobrado a los combustibles es generado por la diferencia del monto de impuesto cobrado al gasoil y las gasolinas, entendiendo que el gasoil y la gasolina regular deberían estar gravados con un monto similar al de la gasolina premium. En ese sentido, el gasto tributario potencial estimado para el 2008 asciende a RD\$12,179.2 millones, es decir, 0.80% del PIB. Es preciso indicar, que alrededor del 96.0% de este gasto tributario es por la aplicación de la

diferenciación del impuesto, por lo que sería recuperable, dado que la tasa de evasión de este impuesto no supera el 4.0% en ningún tipo de combustible.¹¹

41. Los gastos tributarios estimados para el año 2008 ascienden a RD\$101,090.3 millones, equivalentes a 6.6% del PIB. Del total estimado, el gasto tributario generado por el ITBIS es el principal, representado el 73.0% de total, es decir, unos RD\$73,760.2 millones (4.8% del PIB). Mientras, el gasto tributario por ISC de hidrocarburos e importaciones representa el 12.8% del total estimado, unos RD\$12,964.1 millones (0.8% del PIB). Asimismo, el gasto tributario generado por los impuestos sobre los ingresos de las personas jurídicas y los impuestos arancelarios representan cada uno el 7.1% del total de gastos tributarios estimados, lo que equivale a RD\$7,190.1 millones (0.5% del PIB) y 7,175.8 millones (0.5% del PIB), respectivamente.
42. Es preciso indicar, que del total de gastos tributarios estimados, el 76.3% se debe a la aplicación de la norma que crea la exención o exoneración. Mientras, el 23.7% restante es producto de la tasa de evasión de cada impuesto, es decir, es un gasto tributario no recuperable. Asimismo, las zonas francas es el sector que más genera gastos tributarios, se estima por este concepto RD\$10,160.0 millones. Mientras, los sectores turismo, medio ambiente y la zona de desarrollo fronterizo generarían RD\$1,491.1 millones.

¹¹ Para esta estimación no se considera que exista variación en el consumo de los combustibles por el aumento del impuesto



SECRETARÍA DE ESTADO DE HACIENDA
“Año del Libro y la Lectura”

**Estimación de Gastos Tributarios para
República Dominicana**

**Comisión Interinstitucional Coordinada por la
Secretaría de Estado de Hacienda***

Noviembre 2007

* La comisión interinstitucional la conforman la Secretaría de Estado de Hacienda (SEH); Secretaría de Estado de Economía, Planificación y Desarrollo (SEEPYD); Dirección General de Impuestos Internos (DGII); Dirección General de Aduanas (DGA); Tesorería Nacional (TN); Banco Central de la República Dominicana (BCRD)

I. Introducción

Se denomina gasto tributario al monto de ingresos que el fisco deja de percibir al otorgar un tratamiento impositivo preferencial que se aparta del establecido en la legislación tributaria, con el objetivo de beneficiar a determinadas zonas o contribuyentes.

Para el Fondo Monetario Internacional (FMI) y la Organización para la Cooperación del Desarrollo Económico (OCDE) la inclusión de un informe sobre gasto tributario dentro del presupuesto nacional es un requisito básico de transparencia fiscal. Este tipo de informe se realiza en los países desarrollados y en los últimos años está siendo adoptado por países latinoamericanos como Brasil, Argentina, México, Chile, Colombia, Perú, Guatemala, Cuba, entre otros.

Las autoridades de República Dominicana se están abocando a estudiar el gasto tributario. El único referente que se tiene hasta el momento es el estudio presentado para el Gobierno dominicano, en el año 2004, por los consultores internacionales Glenn P. Jenkins y Chun-Yan Kuo denominado "Tax Expenditure in the Dominican Republic". Pero este documento no tuvo el alcance esperado debido, posiblemente, a que su presentación se realizó en un año electoral donde hubo un cambio de autoridades.

En el marco de las negociaciones con el FMI, la carta de intención de la quinta y sexta revisión del Acuerdo Stand By con el país, de enero de 2007, estipula un conjunto de reformas institucionales en la gestión financiera, entre las que se encuentra la *preparación técnica del estudio de gastos tributarios para el primer semestre del año 2007*. Por lo tanto, la carta de intención establece: "Hacer un levantamiento completo de los incentivos y exenciones de impuestos, con miras a preparar un presupuesto de gastos tributarios que explicita el costo de los incentivos y sus beneficiarios, que será enviado al Congreso Nacional con el presupuesto fiscal todos los años, a partir del presupuesto de 2008. El objetivo final de estos esfuerzos es:

- (i) consolidar en un nuevo título del Código Tributario todos los beneficios fiscales;
- (ii) determinar que sólo los beneficios fiscales incluidos en el Código son aplicables, convalidando sólo los de máximo interés nacional y derogando todos los demás;
- (iii) eliminar la posibilidad de conceder incentivos o exenciones fiscales fuera del Código;
- (iv) establecer los criterios que deberán cumplir los incentivos o exenciones fiscales para ser considerados prioritarios".

En ese sentido, este documento establece el marco metodológico y la estimación del gasto tributario en el país. El estudio se compone de un marco conceptual, la elaboración del sistema tributario de referencia, la metodología acordada para el cálculo del gasto tributario, la estimación del gasto tributario y la matriz de exenciones e incentivos considerados gastos tributarios.

II. Marco Conceptual

El concepto de gasto tributario proviene originalmente del Departamento del Tesoro de Estados Unidos. Este término fue acuñado por primera vez por Stanley Surrey en noviembre de 1967.

Los gastos tributarios son transferencias que el Estado realiza a determinados grupos o sectores, pero en lugar de concretarlas por medio del gasto presupuestario, lo hace por medio de una reducción de la obligación tributaria del contribuyente. El gasto tributario se puede realizar a través de exenciones, deducciones, créditos o pagos diferidos.

El gasto tributario generalmente se utiliza para alcanzar ciertos objetivos gubernamentales. Dichos objetivos pueden ser una exención del impuesto sobre los intereses del ingreso individual, para estimular el ahorro; menores tasas a empresas para compensar su capacidad de acceso al mercado de capital; o créditos especiales para inversiones en zonas de poco desarrollo.

Hay que tener presente que una concesión es un gasto tributario sólo si este gasto es utilizado en beneficio de un sector, rama, región o grupo de contribuyentes de la población. Esto hace subjetiva la definición de gasto tributario, por lo tanto, cada país difiere respecto a lo que considera gasto tributario.

1. Problemas y Limitaciones del Gasto Tributario

Costo de Equidad. Las obligaciones no pagadas por un grupo de contribuyentes deben ser respaldadas por el resto de contribuyentes. La generalización y el uso exagerado de las exenciones y los incentivos afectan la equidad horizontal de los principales impuestos, generando un aumento de la evasión.

Ausencia de Control Presupuestario. Como los gastos tributarios no representan una asignación especial del presupuesto, reciben un tratamiento exclusivo en cuanto a su financiamiento, no tienen límites y en general no se discuten. De esta manera podrían distorsionar las actividades y la influencia del gobierno más allá de lo intencionado.

Dificultades de Administración. Por lo general, no se evalúan los beneficios globales obtenidos ni se revisa su grado de focalización. Pueden dificultar la administración tributaria, por lo que crean mayores posibilidades de corrupción. Incrementan la complejidad del sistema tributario, dificultando la administración y recaudación tributaria.

2. Aspectos Metodológicos

Sistema Tributario de Referencia (Benchmark). Para poder realizar el cálculo de gasto tributario es necesario, en primer lugar, establecer un sistema tributario de referencia o ideal. Este sistema establece el total de impuestos que se debería obtener en caso de que el gobierno no apoye a determinados sectores o individuos, es decir, en caso de que no exista gasto tributario.

Por lo tanto, esta es la parte subjetiva de la metodología. Definir cuál es el sistema tributario de referencia, lo cual implica a su vez, definir cuál es la base tributaria, las

tasas, alícuotas y escalas, lo cual depende de la percepción de los hacedores de la política tributaria y de la estructura, actual e histórica, del sistema tributario del país.

Supuestos Macroeconómicos. El realizar estimaciones puntuales de gasto tributario conlleva utilizar supuestos macroeconómicos. Es necesario que estos supuestos sean los mismos adoptados para las estimaciones de ingresos fiscales y en la formulación del presupuesto, esto les proporciona un criterio de uniformidad y credibilidad a los montos estimados de gasto tributario. Además, el presentar estos resultados junto al presupuesto nacional brinda transparencia al sistema.

3. Métodos de Medición

Existen varias maneras de medir el gasto tributario que resulta de provisiones de exenciones especiales, deducciones o créditos. Hay tres enfoques que son generalmente asumidos por varios países. Se miden mediante la cantidad de ingreso adicional que significaría la eliminación de las provisiones tributarias especiales, la cantidad de desembolsos necesarios para lograr los objetivos del gobierno o la cantidad de ingreso perdido.

Cantidad de ingreso adicional. Mide el ingreso tributario adicional que se genera al eliminar las provisiones tributarias especiales. Toma en consideración las reacciones de los contribuyentes, así como las interacciones entre las provisiones tributarias en la economía. Requiere de un modelo de simulación sofisticado.

Cantidad de desembolsos necesarios para lograr los objetivos del gobierno. Mide el gasto tributario mediante la equivalencia en gasto directo del gobierno para igualar el beneficio que le otorga la provisión tributaria al contribuyente. Toma en consideración las tasas marginales de los receptores mediante los cuales los programas de gasto han invertido. Por tanto, el gasto equivalente generalmente se extrae del ingreso perdido.

Cantidad de ingreso perdido. Mide la cantidad de ingresos tributarios dejados de recaudar por la existencia de provisiones tributarias especiales. Se calcula cada gasto independientemente bajo el supuesto de que todos los demás gastos tributarios permanecen iguales. No toma en consideración la reacción de los contribuyentes. Al utilizar esta metodología se debe tomar en cuenta las siguientes advertencias:

- Como la estimación de cada gasto tributario se realiza independientemente, el monto total de todos o parte de los gastos tributarios no se puede agregar.
- La eliminación de una provisión tributaria específica puede llevar a los contribuyentes a cambiar su comportamiento para minimizar su responsabilidad fiscal. Al no tomarse en cuenta dicho cambio, la estimación del gasto tributaria tiende a ser sobrevalorada.

4. Presupuesto de Gasto Tributario

El presupuesto de gasto tributario consiste en presentar en el presupuesto nacional el ingreso potencial, es decir, sin reducciones por las exenciones, incentivos o gastos tributarios. A este total se le resta el gasto tributario quedando como resultado la recaudación neta. Esta forma de presentar el presupuesto promueve una adecuada

evaluación y análisis de las decisiones de abolición de gastos tributarios que realicen los congresistas y a la sociedad.

Esta metodología ha sido desarrollada por los Estados Unidos y adoptada por algunos de los países miembros de la OCDE como Japón, España, Alemania, entre otros.

Entre los problemas que se presentan al formular un presupuesto de gasto tributario están:

- El contabilizar los ingresos netos (descontado el gasto tributario) en el presupuesto del país, lo cual es una violación al principio de la no compensación de gastos con ingresos.
- El gasto tributario no está sometido a un control presupuestario como lo está el gasto público directo.

Como en la República Dominicana se empieza a trabajar, estudiar y conocer sobre gasto tributario y, por tanto, existe una escasa información estadística, resulta difícil adoptar un presupuesto de gasto tributario. Por lo tanto, el trabajo a realizar debe de estar orientado a:

- Definir un sistema tributario de referencia.
- Realizar un inventario de los posibles gastos tributarios.
- Calcular el sacrificio fiscal producto de lo que se ha determinado que es gasto tributario para cada uno de los impuestos del sistema.

III. Sistema Tributario de Referencia (Benchmark)

La política tributaria es responsabilidad de la Secretaría de Estado de Hacienda, en ese sentido, esta Secretaría es la encargada de elaborar y proponer la legislación que establece el sistema tributario dominicano. Además, vigila que los tributos sean aplicados y recaudados correctamente, según lo expresado en la Ley 494-06 de Organización de la Secretaría de Estado de Hacienda.

En ese contexto, tanto la Dirección General de Impuestos Internos (DGII), la Dirección General de Aduanas (DGA) y la Tesorería Nacional (TN) tienen la responsabilidad de recaudar y administrar los tributos creados por el conjunto de leyes dominicanas que establecen impuestos y tasas.

Tradicionalmente, el sistema tributario dominicano se ha caracterizado, al igual que la mayoría de los países de la región, por ser de carácter meramente recaudatorio, es decir, sólo considera el monto de impuesto a recaudar sin considerar la estructura, la eficiencia y el costo social que genera una mala política de aplicación y distribución de los ingresos tributarios.

Sin embargo, desde la creación del Código Tributario, en 1992, las autoridades responsables de la política tributaria en el país se han esforzado por eficientizar, transparentar y reducir los costos sociales en la aplicación de los impuestos. En ese

sentido, se han reducido la cantidad, diversidad y complejidad de los impuestos y, con la conformación de la DGII y la DGA, se ha centralizado y simplificado la administración tributaria.

El conjunto de impuestos y tributos que conforman el sistema tributario dominicano está establecido principalmente en la Ley No. 11-92 que crea el Código Tributario Dominicano y sus modificaciones, la Ley No. 14-93 sobre el Arancel de República Dominicana y sus modificaciones, y la Ley No. 112-00 sobre hidrocarburos. Los demás impuestos y tasas de la estructura tributaria se encuentran dispersos en distintas leyes.

Actualmente, el sistema tributario dominicano se sustenta en las recaudaciones de cinco impuestos que representan desde el año 2000 más del 80%¹ de los ingresos tributarios. Estos impuestos son: los impuestos sobre los ingresos, el ITBIS, el arancel, los impuestos selectivos y los impuestos sobre hidrocarburos.

Como se ha indicado, el grueso de los ingresos tributarios proviene de impuestos sobre el consumo, es decir, impuestos indirectos. Esta característica es propia de la mayoría de los países de la región. No obstante, se prevé que para los próximos años los impuestos directos aumenten su importancia en el sistema tributario debido al proceso de eliminación de las barreras al comercio mundial y a la implementación de un sistema tributario más equitativo.

1. Impuesto Sobre la Renta

Impuesto sobre la renta de las personas físicas. En la República Dominicana el impuesto sobre la renta es cobrado a toda persona o empresa, nacional o extranjera, que genere una renta de fuente dominicana o beneficios financieros provenientes de rentas extranjeras de residentes en el país.

En el país se utiliza un concepto de renta ampliado que abarca toda utilidad o beneficio que genere un bien o actividad, incluyendo los incrementos en el patrimonio. Estos beneficios pueden ser no monetarios.

El impuesto sobre los ingresos de las personas físicas es cobrado anualmente sobre la base del ingreso nominal donde el individuo es la unidad fiscal. Las retenciones se hacen a través del empleador y se utiliza actualmente una escala progresiva de tasas de 15%, 20% y 25% que depende del tramo de ingreso en que se encuentre el individuo².

Asimismo, existe una exención de la renta anual de hasta RD\$290,243.0. Para ingresos entre RD\$290,243.01 hasta RD\$435,364.0 se aplica una tasa de 15%, para ingresos en exceso que van desde RD\$435,364.01 hasta RD\$604,672.0 una tasa de 20% y para los que van en exceso de RD\$604,672.01 en adelante se aplica una tasa de 25%. Las escalas de ingresos y la renta exenta se ajustan anualmente por la tasa de inflación acumulada el

¹ Hasta junio de 2006 entre los principales impuestos estaba la comisión cambiaria, los ingresos recaudados por esta han sido compensados primordialmente por el impuesto selectivo de 16% sobre los hidrocarburos y por un incremento en las recaudaciones de ITBIS.

² El Código Tributario establecía que la tasa máxima de 29% fuera reducida progresivamente hasta alcanzar 25% en el 2009, pero a través de la Ley No. 172-07 se adelantó su disminución hasta el 25% a partir del 2007.

año anterior, medida a través de la variación del índice precios al consumidor publicado por el Banco Central de la República Dominicana.

Como el impuesto sobre la renta de las personas físicas no está diseñado como un impuesto generalizado al consumo, sino como un impuesto de carácter progresivo y redistributivo, la escala progresiva por tramo de ingreso aplicada es aceptada por la mayoría de los países que calculan el gasto tributario. Por tanto, este informe considera que la misma es parte del sistema tributario de referencia.

La ganancia de capital de una persona física, al igual que para las personas jurídicas, está gravada con un 25%, que es la tasa del impuesto sobre la renta más alta. La ganancia de capital es el beneficio por la venta, permuta u otro acto de traspaso de un activo de capital. Asimismo, cuando se trate de retribuciones en especie, también está gravado y los empleadores son los encargados de pagar el impuesto de 25%. En tanto que, los beneficios sobre el ingreso financiero también deberían estar gravados.

Los dividendos que las compañías pagan en efectivo a sus accionistas están sujetos a una tasa de 25% por concepto de impuesto sobre la renta. Mientras, los dividendos pagados en acciones no están gravados.

Además, el Código establece un régimen simplificado para determinar la renta gravable de personas físicas que no cuentan con una contabilidad organizada de sus actividades empresariales, profesionales o comerciales. En este caso no sólo se deduce de sus ingresos gravables la exención contributiva establecida, sino también un 40% del monto de la misma. Para optar por el régimen simplificado los ingresos deben ser provenientes en más de un 50% de ventas de bienes exentos del ITBIS o de servicios con ITBIS retenido en 100% y que los ingresos brutos no superen los seis millones de pesos.

Se considera que existe un gasto tributario del impuesto sobre la renta de las personas físicas, entre otros casos, en los siguientes:

- Exención para intereses devengados desde una institución financiera.
- Menores tasas sobre los ingresos por intereses percibidos por no residentes.
- Ajustes parciales por inflación.

Impuesto sobre la renta de las empresas (personas jurídicas). Para el impuesto sobre la renta de las empresas no existe una escala progresiva de tasas como en el impuesto a las personas físicas, sino una tasa única de 25%. Otra clara diferencia es que no se grava sobre los ingresos brutos. En este caso, el ingreso gravable es igual al ingreso bruto menos las deducciones, las cuales pueden ir desde gastos corrientes como el pago de otros impuestos, tasas y primas de seguros hasta deducciones por depreciación de capital, donaciones, gastos en investigación, etc.

Asimismo, se considera parte del sistema tributario de referencia las deducciones por el pago de intereses reales, es decir, descontada la inflación. La deducción de los intereses

nominales, tal y como permite el sistema tributario dominicano, resulta ser un subsidio al financiamiento con deuda³.

La unidad fiscal del impuesto sobre la renta de las empresas es la composición legal, es decir, los distintos tipos de sociedades o formas de organización. Las empresas pagan el impuesto sobre una base anual, donde el año fiscal comienza el 1 de enero y finaliza el 31 de diciembre, aunque la fecha de cierre se puede cambiar para el último día de los meses marzo, junio o septiembre. Para cada año calendario se hace un ajuste por inflación basado en el índice de precios al consumidor publicado por el Banco Central de la República Dominicana.

El Código Tributario otorga un tratamiento especial a la renta neta, de fuente nacional o del comercio internacional, proveniente de determinadas empresas extranjeras o nacionales, que por su naturaleza y procedencia resulta difícil determinar el monto generado en el país. Es por ello, que los hacedores de política tributaria deben estimar, utilizando supuestos, la renta gravable. Entre las empresas que están en esta situación se encuentran las compañías de seguro, transporte, construcción, productores o distribuidores de películas cinematográficas extranjeras, empresas de comunicaciones, agropecuarias y forestales.

También se considera parte del sistema tributario de referencia el pago de anticipos de impuesto sobre la renta. Las empresas que tienen una tasa efectiva de tributación menor o igual a 1.5%, deben pagar sus anticipos sobre la base de doce cuotas mensuales iguales, resultantes de aplicar el 1.5% a los ingresos brutos declarados en el año fiscal anterior. Si la empresa tiene una tasa efectiva de tributación mayor a 1.5%, debe pagar mensualmente como anticipo la doceava parte del impuesto liquidado en su declaración anterior.

Si la compañía tiene saldos a favor y no ha solicitado su compensación o reembolso, estos pueden ser deducidos de los anticipos a pagar del próximo año. En caso de que los anticipos pagados resultaran mayores que el impuesto sobre la renta liquidado, el contribuyente puede compensar estos saldos en futuros pagos. Asimismo, el monto liquidado por concepto del impuesto sobre los activos se considerará un crédito contra el impuesto sobre la renta correspondiente al ejercicio fiscal declarado.

La depreciación de los bienes usados por las empresas debido al desgaste, agotamiento o antigüedad de los mismos es considerada parte del sistema tributario de referencia, siempre que sea determinada aplicando a estos activos el porcentaje correspondiente a su categoría. Las edificaciones y sus componentes estructurales se deprecian a una tasa de 5% anual; mientras, los automóviles y camiones livianos de uso común, los equipos de oficina y de procesamiento de datos tienen una tasa de depreciación de 25% anual. El resto de bienes depreciables de una compañía pierden valor a una tasa de 15% anual.

Cabe destacar, que los bienes que tienen una tasa de depreciación anual de 25% y 15%, duplican su pérdida de valor anual cuando son dados en arrendamiento. Es decir, se deprecian a tasa de 50% y 30%, respectivamente.

³ Al permitir la deducción junto con los intereses pagados del componente inflacionario se reduce el costo de capital, por lo que se favorece, aún más, el financiamiento con deuda en detrimento del financiamiento con recursos propios.

Para evitar la doble tributación, el impuesto retenido por las sociedades de capital a los dividendos pagados en efectivo a los accionistas se utiliza como crédito para el pago del impuesto sobre la renta.

Cuando las sociedades paguen intereses de préstamos contratados con instituciones de créditos en el exterior, deben retener como impuesto el 10% de esos intereses. En cambio, cuando los intereses sean pagados a instituciones no financieras, la persona jurídica residente en el país debe retener el 25% del valor de los intereses.

Se considera que existe un gasto tributario del impuesto sobre la renta de las empresas, entre otros casos, en los siguientes:

- Exenciones a las empresas para el desarrollo de una zona especial fronteriza.
- Exenciones a las empresas de la Zona Franca de Exportación.
- Exenciones a las empresas turísticas ubicadas en polos de desarrollo especiales.
- Exenciones a las instituciones religiosas, deportivas, educativas, entre otras.
- Cualquier sobre ajuste o sub ajuste por inflación de los gastos por deducciones o depreciaciones.
- Deducción del pago de intereses nominales en lugar de los intereses reales para determinar la renta gravada.

2. Impuesto a la Transferencia de Bienes Industrializados y Servicios (ITBIS)

Para el sistema tributario de referencia se considera que el ITBIS es un impuesto generalizado al consumo. Este impuesto también debe gravar todos los servicios, excluyendo los servicios financieros, los servicios de educación y los servicios de seguros. Los países que aplican este impuesto no suelen gravar la intermediación financiera debido a las dificultades técnicas para su medición y recaudación. Los servicios en educación no son gravados debido a que se considera a estos como una inversión en capital humano, que es necesaria para el desarrollo futuro del país, es decir, que de gravar estos servicios se estaría penalizando el desarrollo futuro. En el caso de los servicios de seguros, actualmente en República Dominicana estos servicios ya están gravados con un impuesto selectivo al consumo⁴.

La tasa generalizada a pagar de ITBIS es 16%, que es la tasa cobrada actualmente. Este impuesto se aplica efectivamente sobre el valor agregado que cada vendedor le añade al producto, es decir, grava el destino principal. En ese sentido, este es un impuesto deducible. En cada nivel de venta se deduce del impuesto bruto los importes pagados en los niveles anteriores como ocurre al momento de la importación, por recibir un servicio, por la compra al proveedor, entre otros.

⁴ Hasta diciembre de 2006 el servicio de seguro pagaba el ITBIS de 16%. Con la Rectificación Tributaria aprobada en diciembre de 2006 a través de la Ley No. 495-06, se cambió el ITBIS que pagaban estos servicios por un impuesto selectivo al consumo con igual tasa de 16%.

El único tramo de este impuesto que no recibe crédito es el consumo final realizado por individuos o por el gobierno. Para el caso de empresas del gobierno, se considera que operan similar a las del sector privado; de tal modo, se les cobra el impuesto sobre sus ventas y reciben créditos por impuestos pagados por los insumos comprados. El impuesto es equivalente al impuesto sobre las ventas al detalle para consumo final.

Como el ITBIS debe aplicarse a todo bien o servicio de consumo local, las importaciones están gravadas con este impuesto, pero las exportaciones tienen tasa cero, ya que el consumo final no se realiza en territorio nacional. Los exportadores tienen el derecho de reclamar los créditos por los insumos utilizados que pagaron el impuesto. En ese sentido, se considera que las empresas del sector turismo realizan una exportación de servicios, por tanto, debe aplicarse una tasa de cero de ITBIS.

Asimismo, los bienes transferidos a las empresas de Zona Franca de Exportación, a las empresas turísticas y a las que se encuentran en la zona especial fronteriza, desde territorio nacional se consideran una exportación, por lo que no pagan el impuesto. En caso de que la Zona Franca de Exportación o las empresas de la zona especial fronteriza vendan parte de su producción al consumidor final en el mercado nacional, estas ventas estarían gravadas con ITBIS.

Para el sistema tributario de referencia el período fiscal es el mes calendario.

Se considera que existe un gasto tributario del ITBIS, entre otros casos, en los siguientes:

- La aplicación de una tasa distinta al 16%.
- Acuerdos de pago o pagos diferidos.
- La aplicación de tasa cero o exención a cualquier bien o servicio que se venda al consumidor final, exceptuando los mencionados anteriormente.

3. Impuesto Selectivo al Consumo (ISC)

Se denomina impuesto selectivo al consumo al gravamen que penaliza el consumo de un determinado grupo de bienes, los cuales pueden ser de producción nacional o importados. Este tipo de impuesto busca gravar el consumo de bienes suntuarios o bienes que tengan alguna externalidad negativa, es decir, los bienes que consumen las personas con altos ingresos o el consumo de bienes que afectan la salud, el medio ambiente y otros.

La diferenciación de las tasas aplicadas por tipo de bien o servicio se consideran parte del sistema tributario de referencia debido a que sus orígenes y propósitos son distintos. El conjunto de bienes que se consideran suntuarios están gravados con tasas que van desde 10% hasta 130%. Los pagos a través de cheques, transferencias electrónicas o transferencias a cuentas de terceros están gravados con una tasa de 1.5 por mil sobre el valor de la transacción. Mientras, los hidrocarburos están gravados con una tasa de 16% por galón consumido de dichos combustibles fósiles y derivados el petróleo. La base imponible de este impuesto será el precio de venta fijado por la Secretaría de Estado de

Industria y Comercio, mediante resoluciones dictadas al efecto semanalmente, menos los impuestos y márgenes de comercialización.

Además de bienes, el impuesto selectivo al consumo grava los servicios de telecomunicaciones con una tasa de 10%, excluyendo las transmisiones por radio o televisión, y grava los servicios de seguros con una tasa de 16% sobre la prima pagada. De este último, se excluyen los pagos al Sistema Dominicano de Seguridad Social.

En el caso de las bebidas alcohólicas y los productos derivados del tabaco, la estructura impositiva es mixta, compuesta por la aplicación de un impuesto selectivo ad valorem y otro específico, lo cual es considerado parte del sistema tributario de referencia. El impuesto ad valorem busca gravar a los productos de mayor valor, mientras el específico afecta la externalidad negativa.

Para las bebidas alcohólicas, el impuesto específico se establece por litro de alcohol absoluto, la diferenciación del monto a pagar por tipo de bebida se considera gasto tributario. Además, este impuesto es ajustado cada año fiscal por la tasa de inflación del año anterior. Asimismo, el impuesto ad valorem aplicado a estos productos es de 7.5% sobre el precio de venta al por menor⁵.

Cuando se trata de cigarrillos, el impuesto selectivo al consumo específico es pagado por cajetilla (de 10 ó 20 unidades). Este impuesto se ajusta anualmente por la inflación acumulada del año anterior. Además, se impone una tasa de 20% sobre su precio al por menor.

Contrario al ITBIS, los impuestos selectivos no son deducibles, se aplican a los bienes sin importar que el comprador sea un consumidor final o un productor. Además, los bienes importados deben pagar la misma tasa que los bienes de producción nacional.

Se considera que existe un gasto tributario de los impuestos selectivos, entre otros casos, en los siguientes:

- La concesión de exenciones a cualquier comprador de los bienes o servicios gravados.
- La reducción de la tasa impositiva a cualquier comprador de los bienes o servicios gravados.
- La diferenciación de tasas de ISC aplicadas a productos similares.

4. Impuestos Arancelarios

En los últimos años las recaudaciones del arancel de aduanas han ido disminuyendo su importancia y su participación en el sistema tributario dominicano. Este comportamiento se debe a la política de apertura comercial vigente en el mundo y de la cual el país no escapa.

⁵ La inclusión del impuesto selectivo en la base para el cálculo de la recaudación por ITBIS de bebidas alcohólicas y cigarrillos es considerado parte del sistema tributario de referencia.

En la República Dominicana existen actualmente siete tasas arancelarias diferentes (0%, 3%, 8%, 14%, 20%, 25% y 40%), aunque las importaciones de bienes sensibles agropecuarios, incluidas en la rectificación Técnica ante la OMC están sujetas a tasas diferentes y mucho más elevadas. En ese sentido, la diferenciación de las tasas arancelarias se considera parte del sistema tributario de referencia.

Asimismo, las concesiones otorgadas por los tratados de libre comercio, cláusula de habilitación para tratamiento especial NMF⁶ prevista en los textos jurídicos de la OMC, son consideradas parte del sistema tributario de referencia.

Cabe destacar que la exención del pago de impuestos arancelarios a las exportaciones forma parte del sistema tributario de referencia. Es decir, las exenciones otorgadas a las empresas de Zona Franca de Exportación, las que están bajo el régimen especial de zona fronteriza y las empresas turísticas no se han considerado gastos tributarios por la proporción de sus ventas destinadas a la exportación.

La liquidación del impuesto arancelario se hace sobre la base imponible del valor CIF expresado en moneda nacional, de acuerdo al tipo de cambio vigente a la fecha en que las mercancías fueron declaradas.

Se considera que existe un gasto tributario de los impuestos arancelarios, entre otros casos, en los siguientes:

- Exenciones otorgadas por disposiciones especiales (leyes, decretos y resoluciones).
- Exenciones a las empresas ubicadas en zonas fronterizas, a la producción que se venda a nivel nacional.
- Exenciones a las empresas de Zona Franca Exportación, a la producción que se venda a nivel nacional.

5. Impuesto sobre Hidrocarburos

El impuesto al consumo de hidrocarburos establecido por la Ley No. 112-00 y sus modificaciones fue creado principalmente para eliminar el manejo discrecional de los precios de combustibles, utilizado fundamentalmente para el pago del servicio de la deuda externa dominicana y para el fomento de programas de energía alternativa. Este es un impuesto específico por galón americano sobre los combustibles importados, dicho impuesto es ajustado trimestralmente por la tasa de inflación medida a través del índice de precios al consumidor.

La diferenciación por tipo de combustible del impuesto cobrado es parte del sistema tributario de referencia. Se entiende que la diferenciación es justificada pues los combustibles son de calidad, preparación y propósitos distintos.

Sin embargo, cuando existe diferenciación dentro del mismo tipo de combustible o de combustibles sustitutos (ejemplo: gasolina premium y regular, gasoil premium y

⁶ Nación Más Favorecida.

regular, gasolina y gasoil) el valor del impuesto debería ser el mismo. En estos casos, el impuesto aplicado no debe ser mayor para los combustibles de mayor calidad, debido a que éstos son menos contaminantes⁷.

Se considera que existe un gasto tributario del impuesto a los hidrocarburos, entre otros casos, en los siguientes:

- Concesiones otorgadas a los contratistas de obras del Estado, mediante Resoluciones aprobadas por el Congreso Nacional.
- Exoneraciones a las empresas de Zona Franca de Exportación.
- Impuesto específico cobrado al gasoil inferior al cobrado a las gasolinas.

6. Resto de los Impuestos

Para el resto de los impuestos que incorporamos en la matriz de gastos tributarios las disposiciones establecidas en la ley o decreto que los rige y que no están incluidas en dicha matriz se consideran parte del sistema tributario de referencia.

También, forman parte del sistema tributario de referencia las exenciones impositivas otorgadas a las misiones diplomáticas y los organismos internacionales, en los impuestos que apliquen.

Asimismo, el sistema tributario de referencia incluye las exenciones impositivas a las instituciones del Estado cuya actividad no sea empresarial o comercial y no se desarrolle con la participación de capitales particulares. Además, incluye el monto acumulado y los ingresos generados por los sistemas de pensiones y jubilaciones, y la seguridad social.

IV. Metodología del Cálculo de Gastos Tributarios

La metodología a utilizar es la que mide el gasto tributario como la cantidad de ingresos perdidos. Es decir, los ingresos tributarios dejados de recaudar por la existencia de provisiones tributarias especiales (concesiones, exenciones, exoneraciones, pagos diferidos, etc.).

Esta metodología para el cálculo del gasto tributario es la recomendable y la más utilizada en los países que no cuentan con experiencia en esta estimación. Por su sencillez, este enfoque tiene ciertas debilidades: no toma en consideración la reacción de los contribuyentes ni el impacto que tiene el gasto tributario de un impuesto en el gasto tributario de los demás impuestos del sistema, por lo que el valor estimado tiende a estar sobrevalorado.

Para disminuir la sobrevaluación del cálculo, en la estimación del gasto tributario dominicano se utilizará la tasa de evasión observada en cada impuesto como supuesto

⁷ Debido a que el gasoil es un combustible más contaminante, más inelástico con respecto a la demanda y de menor calidad que las gasolinas, debe estar gravado por un monto de impuesto similar al aplicado a las gasolinas.

sobre la reacción de los contribuyentes⁸. Asimismo, se proyecta el gasto tributario para los años siguientes empleando las proyecciones oficiales de las variables macroeconómicas manejadas en la formulación del presupuesto.

Como el sistema tributario de la República Dominicana se basa principalmente en las recaudaciones de cinco impuestos⁹, las proyecciones de los gastos tributarios se realizarán por tipo de impuesto, considerando primordialmente los cinco principales. El cálculo del gasto tributario para otros impuestos¹⁰ va a depender de la disponibilidad y confiabilidad de los datos obtenidos en cada caso.

Además de presentar los resultados obtenidos por tipo de impuestos, se podría presentar los gastos tributarios por agencia recaudadora, por tipo de beneficiario y por tipo de concesión otorgada. Asimismo, se puede mostrar el valor estimado como porcentaje del PIB y de los ingresos fiscales.

El proceso para la estimación del gasto tributario seguido para los cinco principales impuestos se detalla a continuación¹¹, destacándose que el proceso a seguir en el cálculo del gasto tributario para otros impuestos dependerá del tipo de impuesto y de los datos disponibles:

1. Impuesto Sobre la Renta

Impuesto sobre la renta de las personas físicas. Al monto de renta beneficiada por la concesión se le resta la exención contributiva correspondiente. Luego, al excedente resultante se le aplica la tasa de impuesto que pagaría de acuerdo a los tramos establecidos por ley y, por último, se considera la tasa de evasión observada.

Impuesto sobre la renta de las empresas. Las concesiones otorgadas en estos casos se basan en incentivos a los distintos tipos de sociedades o exenciones por la naturaleza de las instituciones (ONG's, religiosas, deportivas, etc.).

En ambos casos, la proyección del gasto tributario se realiza sobre la renta neta, luego de efectuadas las deducciones correspondientes (esta es la base para el cobro del impuesto). Cabe destacar que, para el cálculo del gasto tributario, sólo se deducen de los ingresos brutos el pago de los intereses reales, la parte nominal del pago de los intereses deducidos se contabilizará como gasto tributario. A la renta neta estimada se le imputa la tasa de impuesto sobre la renta y la tasa de evasión estimada.

2. Impuesto a la Transferencia de Bienes Industrializados y Servicios (ITBIS)

⁸ Cabe destacar que también se presentarán los resultados sin considerar la tasa de evasión en cada impuesto. Por tanto, se podrá realizar la diferenciación de los gastos tributarios por Norma (los recuperables) y los resultantes por evasión (los no recuperables).

⁹ El impuesto sobre los ingresos, el ITBIS, el arancel, los selectivos y los impuestos sobre los hidrocarburos, representan más del 80% del total de ingresos tributarios.

¹⁰ Como los impuestos sobre los activos, impuestos a las viviendas suntuarias, impuestos sobre sucesiones y donaciones, entre otros.

¹¹ Puede existir variación en este proceso si los datos que sirven de base para la estimación cambian. En este caso el proceso seguido sería detallado.

La estimación del gasto tributario por ITBIS se realiza de dos posibles formas. Se puede estimar en base a la Encuesta Nacional de Gastos e Ingresos de los Hogares (ENGIH) que realiza el Banco Central o utilizando las declaraciones juradas de los contribuyentes.

Al estimar el gasto tributario por ITBIS utilizando las declaraciones juradas de los contribuyentes se presentan dos problemas que podrían generar una estimación errónea de gasto tributario. Por un lado, si el contribuyente es un exportador, las ventas exentas incluyen las exportaciones realizadas (lo cual no se considera gasto tributario) y, por otro lado, al utilizar esta metodología se consideran las ventas intermedias exentas, las cuales no son gasto tributario.

Por tanto, es recomendable que la estimación de gasto tributario por ITBIS se realice utilizando la ENGIH. En este caso, es preciso hacer una lista del gasto de las familias en bienes exentos del pago de ITBIS. Como esta encuesta es del año 1998, para actualizar los montos de gastos se emplearía, como variable proxy, el crecimiento del consumo privado desde el 1998 hasta la fecha¹². Luego, se multiplica este consumo estimado por la tasa del ITBIS y por la evasión estimada.

3. Impuesto Selectivo al Consumo (ISC)

Aunque el sistema tributario de referencia considera la existencia de las distintas tasas de impuesto selectivo para los bienes gravados, el proceso para estimar los gastos tributarios es similar en todos los casos.

Como es un impuesto al consumo, la base para el cálculo es la producción nacional y las importaciones menos las exportaciones de los bienes analizados, es decir, el consumo aparente. Al valor estimado de consumo interno se le imputa la tasa del impuesto y el ajuste por evasión correspondiente. Al no ser un impuesto deducible, no se consideran créditos.

4. Impuestos Arancelarios

La estimación de los gastos tributarios generados a través de los aranceles de aduanas se realiza utilizando las disposiciones liberatorias aplicadas¹³ por la Dirección General de Aduanas (DGA) a diversas importaciones. De esta lista se excluyen las importaciones que no se consideran gasto tributario en el sistema tributario de referencia. Por tanto, el gasto tributario estimado será el arancel que debió pagar el importador, según lo registrado en la base de aduanas de la DGA, pero que no fue pagado por estar sujeta a una disposición.

Cabe destacar, que no sólo se estima el gasto tributario por aranceles, sino también el gasto tributario resultante de las exenciones del ITBIS externo y del ISC. Para considerar la evasión en el cálculo del gasto tributario por los tres impuestos a las importaciones se utilizan tasas impositivas efectivas de cada uno de estos.

¹² Esta forma de actualizar los montos establecidos en la encuesta no supone cambios en los patrones de consumo de las familias desde el 1998 hasta la actualidad, lo cual es poco probable. Sin embargo, se esperaría que el monto total estimado del gasto en bienes exentos de ITBIS se aproxime a la realidad.

¹³ Las disposiciones liberatorias son un listado de las exenciones impositivas que otorga la DGA a las importaciones de determinados sectores, personas o propósitos; es decir, de manera subjetiva.

5. Impuesto sobre Hidrocarburos

Las proyecciones del gasto tributario del impuesto sobre los hidrocarburos se realizan sobre la base del consumo de los distintos tipos de combustibles. Como éste debe ser un gravamen generalizado al consumo, al valor del combustible exento se le imputa la tasa del impuesto específico y la tasa de evasión estimada.

V. Gastos Tributarios Estimados

La estimación de los gastos tributarios de los cinco principales impuestos se ha realizado considerando el gasto tributario generado por la norma o ley que crea la exención y el generado por la evasión impositiva que existiría en caso de aplicar estos impuestos a la exención. Además, se consideran las proyecciones macroeconómicas realizadas por el Banco Central para estimar el gasto tributario del próximo año.

A continuación se detallan los resultados del cálculo de gasto tributario estimado por cada impuesto:

1. Impuesto Sobre la Renta

Impuesto sobre la renta de las personas jurídicas. La estimación del gasto tributario se realizó a partir de las declaraciones juradas (DDJJ) de las empresas registradas en regímenes especiales como zona franca, turismo y desarrollo fronterizo, de los intereses deducidos por las empresas y de las donaciones realizadas por las empresas, las cuales se incluyen como aproximación de los ingresos de las instituciones religiosas, deportivas, etc. Es preciso indicar que estos datos corresponden al año 2006.

El cálculo del gasto tributario para las empresas de los regímenes especiales se realizó extrapolando los resultados obtenidos según las DDJJ registradas en la DGII al resto de las empresas del sector, considerando sólo las empresas que obtuvieron utilidades y los ajustes fiscales realizados.

El gasto tributario estimado por este concepto para el año 2008 es de RD\$7,190.1 millones, equivalentes a 0.5% del PIB. De los cuales el 57.6% corresponde al gasto tributario por zonas francas, el 29.3% por deducción de intereses, el 10.6% por turismo, el 2.3% por donaciones y el 0.2% por empresas de desarrollo fronterizo. Cabe destacar, que el gasto tributario por evasión, es decir, el no recuperable, representa aproximadamente el 30.0% del total estimado.

Cuadro 1
Estimación Gasto Tributario del ISR Personas Jurídicas
Para el Año 2008
Millones RD\$

Sectores	Por Norma	Por Evasión	Potencial
Zonas Francas	2,882.4	1,256.6	4,139.0
Desarrollo Fronterizo	11.8	5.2	17.0
Turismo	531.0	231.5	762.6
Donaciones	114.4	49.9	164.3
Deducción Intereses	1,467.4	639.7	2,107.2
Total	5,007.2	2,182.9	7,190.1
% PIB			
Zonas Francas	0.2%	0.1%	0.3%
Desarrollo Fronterizo	0.0%	0.0%	0.0%
Turismo	0.0%	0.0%	0.0%
Donaciones	0.0%	0.0%	0.0%
Deducción Intereses	0.1%	0.0%	0.1%
Total	0.3%	0.1%	0.5%

2. Impuesto a la Transferencia de Bienes Industrializados y Servicios (ITBIS).

Las estimaciones de gastos tributarios del ITBIS se realizaron partiendo de la Encuesta Nacional de Gastos e Ingresos de los Hogares (ENGIH) elaborada por el Banco Central en 1998. Tomando como base el listado de bienes y servicios exentos del pago del ITBIS establecidos en el Artículo 9 de la Ley 557-05, se dividió la lista de los bienes utilizados para realizar la encuesta en dos grupos: los que pagan el impuesto y los que están exentos del mismo. Luego, del total de bienes y servicios exentos del pago del ITBIS se restaron los gastos en servicios financieros, en educación y seguros.

Como la ENGIH es de 1998, es necesario que el gasto por el consumo de las familias en bienes y servicios exentos de ITBIS que se infiere de esta sea expresado a precios actuales. Para estimar este gasto se utiliza el crecimiento del consumo privado hasta el 2005 y el crecimiento del PIB nominal del 2006 al 2008¹⁴. La estimación de gasto tributario potencial se realiza al multiplicar este consumo estimado por la tasa de 16% que actualmente pagan los bienes y servicios gravados con ITBIS. La estimación de la evasión se calcula utilizando el grupo de bienes y servicios de la encuesta que están gravados actualmente con el impuesto, y se contrasta el monto del impuesto calculado a partir de estos datos con el recaudado por la DGII.

Mediante este proceso se estima que el gasto tributario por ITBIS interno para el año 2008 sería de 4.0% del PIB, es decir, aproximadamente RD\$61,830.6 millones. De este total se destaca que, el gasto tributario por aplicación de estas exenciones es de 3.3% del PIB, mientras el 0.7% restante corresponde al gasto tributario por evasión.

Cuadro 2
Gasto Tributario ITBIS Interno

Gasto Tributario	Millones RD\$	% PIB
Potencial	61,830.6	4.04%
Por Norma	50,491.5	3.30%
Por Evasión	11,339.1	0.74%

Es preciso indicar que, aunque esta metodología para la estimación del gasto tributario por ITBIS interno es la más indicada¹⁵, está sujeta a supuestos y estimaciones que influyen sobre el monto estimado; como el hecho de utilizar supuestos para llevar a precios actuales una encuesta del 1998, que no se considere un posible cambio en la preferencia y el patrón de consumo de la población, o que para la estimación del ITBIS no se considere el ISC en los casos en que aplique. Sin embargo, entendemos que (considerando los datos disponibles) esta es la estimación que más se ajusta a la realidad.

3. Impuestos Arancelarios

Para el caso de los impuestos a las importaciones, además del cálculo del gasto tributario por arancel, también se estimó el gasto tributario por ISC e ITBIS externo. Las estimaciones se realizaron a partir de la base de datos de importaciones de la DGA

¹⁴ Para estos años se utiliza el PIB nominal debido a que, hasta el momento de realizar estas estimaciones, el Banco Central no había publicado los datos del consumo privado.

¹⁵ Ver apartado IV sobre metodología del cálculo.

para el año 2006, de la cual se consideraron las exenciones por disposición que otorgó la institución y el 20% de las importaciones de los regímenes 10 y 11 de zonas francas.

El primer paso en el proceso de estimación fue el cálculo de las recaudaciones potenciales por impuesto, el cual se realizó por línea arancelaria, debido a que debe tratarse cada subpartida arancelaria individualmente. Después de ordenar las importaciones por la disposición que otorga la exención, se excluyeron las exenciones que no se consideraron gasto tributario en el sistema tributario de referencia y se calcularon las tasas efectivas de recaudación por tipo de impuesto¹⁶.

Cuadro 3
Gasto Tributario por Importaciones para el Año 2008

Millones RD\$			
Impuestos	Por Norma	Por Evasión	Potencial
Arancel	3,379.5	3,796.4	7,175.8
ISC	684.7	100.2	784.9
ITBIS	5,862.5	6,067.2	11,929.7
TOTAL	9,926.7	9,963.7	19,890.4
% PIB			
Arancel	0.2%	0.2%	0.5%
ISC	0.0%	0.0%	0.1%
ITBIS	0.4%	0.4%	0.8%
TOTAL	0.6%	0.7%	1.3%

El gasto tributario estimado para el 2008 es de RD\$19,890.4 millones, equivalentes a 1.3% del PIB. De los cuales el 60% es por concepto de ITBIS externo (0.8% del PIB), el 36.1% es por exención de aranceles (0.5% del PIB) y el 3.9% restante es por el selectivo exento (0.1% del PIB). El gasto tributario por evasión, es decir, el no recuperable, es de alrededor del 50.0% del total estimado.

Al organizar el gasto tributario por sector, las empresas de zonas francas representan aproximadamente el 30.0% del gasto tributario estimado, el peso de los demás sectores es menos significativo.

Cuadro 4
Gasto Tributario Importaciones por Sectores para el Año 2008

Millones RD\$			
Impuestos	Por Norma	Por Evasión	Potencial
Zonas Francas	3,004.9	3,016.1	6,020.9
Desarrollo Fronterizo	203.8	204.6	408.4
Medio Ambiente	0.05	0.05	0.11
Turismo	151.2	151.8	303.0
Otros	6,566.7	6,591.2	13,157.9
Total	9,926.7	9,963.7	19,890.4
% PIB			
Zonas Francas	0.2%	0.2%	0.4%
Desarrollo Fronterizo	0.0%	0.0%	0.0%
Medio Ambiente	0.0%	0.0%	0.0%
Turismo	0.0%	0.0%	0.0%
Otros	0.4%	0.4%	0.9%
Total	0.6%	0.7%	1.3%

¹⁶ Se estiman tasas efectivas potenciales y las tasas efectivas según los datos que presenta la base de datos.

En ese sentido, la estimación para el año 2008 del gasto tributario por las importaciones de las empresas de zonas francas industriales asciende a RD\$6,020.9 millones, equivalente a 0.4% del PIB. Mientras, las estimaciones de gasto tributario por las importaciones de las empresas de desarrollo fronterizo, turismo y medio ambiente, ascienden a RD\$408.4 millones, RD\$303.0 millones y RD\$0.11 millones, respectivamente.

4. Impuesto sobre Hidrocarburos

El gasto tributario del ISC específico cobrado a los combustibles es generado por la diferencia del monto de impuesto cobrado al gasoil y las gasolinas, entendiéndose que el gasoil y la gasolina regular deberían estar gravados con un monto similar al de la gasolina premium. Para la estimación de este gasto tributario, primero se proyecta el consumo de estos combustibles y del impuesto específico a pagar¹⁷ para el año 2008.

La diferencia entre el ingreso a recaudar por el impuesto pagado actualmente y el estimado según las consideraciones anteriores, será el monto de gasto tributario estimado. Cabe destacar, que para esta estimación no se considera que exista variación en el consumo de los combustibles por el aumento del impuesto¹⁸.

En ese sentido, el gasto tributario potencial estimado para el 2008 ascienda a RD\$12,179.2 millones, es decir, 0.80% del PIB. Es preciso indicar, que alrededor del 96.0% de este gasto tributario es por la aplicación de la diferenciación del impuesto, por lo que sería recuperable, dado que la tasa de evasión de este impuesto no supera el 4.0% en ningún tipo de combustible.

Cuadro 5
Gasto Tributario Hidrocarburos

Gasto Tributario	Millones RD\$	% PIB
Potencial	12,179.2	0.80%
Por Norma	11,700.6	0.76%
Por Evasión	478.6	0.03%

5. Total Gastos Tributarios Estimados

Los gastos tributarios estimados para el año 2008 ascienden a RD\$101,090.3 millones, equivalentes a 6.6% del PIB. Del total estimado, el gasto tributario generado por el ITBIS es el principal, representado el 73.0% de total, es decir, unos RD\$73,760.2 millones (4.8% del PIB). Mientras, el gasto tributario por ISC de hidrocarburos e importaciones representa el 12.8% del total estimado, unos RD\$12,964.1 millones (0.8% del PIB). Asimismo, el gasto tributario generado por los impuestos sobre los ingresos de las personas jurídicas y los impuestos arancelarios representan cada uno el 7.1% del total de gastos tributarios estimados, lo que equivale a RD\$7,190.1 millones (0.5% del PIB) y RD\$7,175.8 millones (0.5% del PIB), respectivamente.

¹⁷ Se indexa al impuesto pagado actualmente la inflación estimada por el Banco Central.

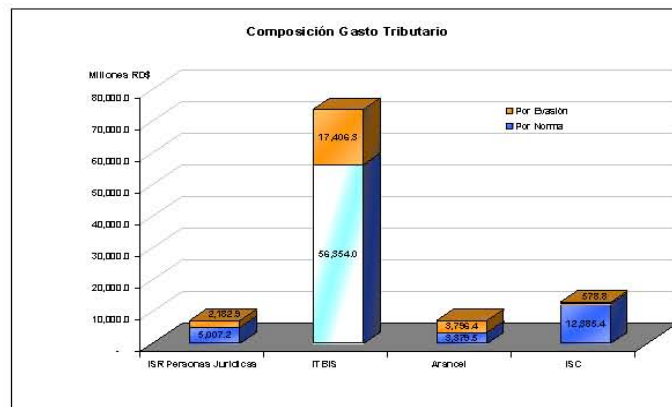
¹⁸ El consumo se ha estimado tomando en consideración el precio internacional proyectado del barril de petróleo y el crecimiento de la economía dominicana para el año 2008, así como el consumo observado hasta agosto de 2007.

Cuadro 6
Gastos Tributarios por Impuestos Año 2008
Millones RD\$

Impuestos	Por Norma	Por Evasión	Potencial
ISR	5,007.2	2,182.9	7,190.1
<i>Personas Físicas</i>	<i>N/A</i>	<i>N/A</i>	<i>N/A</i>
<i>Personas Jurídicas</i>	<i>5,007.2</i>	<i>2,182.9</i>	<i>7,190.1</i>
ITBIS	56,354.0	17,406.3	73,760.2
<i>Interno</i>	<i>50,491.5</i>	<i>11,339.1</i>	<i>61,830.6</i>
<i>Externo</i>	<i>5,862.5</i>	<i>6,067.2</i>	<i>11,929.7</i>
Arancel	3,379.5	3,796.4	7,175.8
ISC	684.7	100.2	784.9
<i>Interno</i>	<i>N/A</i>	<i>N/A</i>	<i>N/A</i>
<i>Importaciones</i>	<i>684.7</i>	<i>100.2</i>	<i>784.9</i>
Hidrocarburos	11,700.6	478.6	12,179.2
Total	77,126.0	23,964.3	101,090.3
% PIB			
ISR	0.3%	0.1%	0.5%
<i>Personas Físicas</i>	<i>N/A</i>	<i>N/A</i>	<i>N/A</i>
<i>Personas Jurídicas</i>	<i>0.3%</i>	<i>0.1%</i>	<i>0.5%</i>
ITBIS	3.7%	1.1%	4.8%
<i>Interno</i>	<i>3.3%</i>	<i>0.7%</i>	<i>4.0%</i>
<i>Externo</i>	<i>0.4%</i>	<i>0.4%</i>	<i>0.8%</i>
Arancel	0.2%	0.2%	0.5%
ISC	0.0%	0.0%	0.1%
<i>Interno</i>	<i>N/A</i>	<i>N/A</i>	<i>N/A</i>
<i>Importaciones</i>	<i>0.0%</i>	<i>0.0%</i>	<i>0.1%</i>
Hidrocarburos	0.8%	0.0%	0.8%
Total	5.0%	1.6%	6.6%

Es preciso indicar, que del total de gastos tributarios estimados, el 76.3% se debe a la aplicación de la norma que crea la exención o exoneración. Mientras, el 23.7% restante es producto de la tasa de evasión de cada impuesto, es decir, es un gasto tributario no recuperable.

Gráfico 1



Asimismo, las zonas francas es el sector que más genera gastos tributarios, se estima por este concepto RD\$10,160.0 millones. Mientras, los sectores turismo, medio ambiente y la zona de desarrollo fronterizo generarían RD\$1,491.1 millones.

Cuadro 7
Gastos Tributarios por Sector Año 2008
Millones RD\$

Sector	Por Norma	Por Evasión	Potencial
Zonas Francas	5,887.3	4,272.7	10,160.0
Turismo	682.3	383.3	1,065.6
Desarrollo	215.7	209.8	425.4
Fronterizo			
Medio Ambiente	0.05	0.05	0.11
ITBIS	56,354.0	17,406.3	73,760.2
Otros	13,986.7	1,692.3	15,679.0
Total	77,126.0	23,964.3	101,090.3
% PIB			
Zonas Francas	0.4%	0.3%	0.7%
Turismo	0.0%	0.0%	0.1%
Desarrollo	0.0%	0.0%	0.0%
Fronterizo			
Medio Ambiente	0.0%	0.0%	0.0%
ITBIS	3.7%	1.1%	4.8%
Otros	0.9%	0.1%	1.0%
Total	5.0%	1.6%	6.6%

VI. Matriz de Gastos Tributarios

Impuesto	Ley	Beneficiarios	Detalle Exoneración
Impuesto Sobre la renta	8-90 Sobre el Establecimiento de Zonas Francas	Operadoras de Zonas Francas y empresas establecidas dentro de ellas	100% a las Compañías por acciones 100% del pago de impuestos sobre la construcción, los contratos de prestamos, y sobre el registro y traspaso de bienes inmuebles. 100% del pago de impuestos sobre la constitución de sociedades comerciales o de aumento de capital de las mismas.
	8-90 Sobre el Establecimiento de Zonas Francas	Operadoras de Zonas Francas establecidas en las zonas fronterizas del país.	100.0%
		Operadoras de Zonas Francas establecidas en el Distrito Nacional y áreas geográficas de 50 Km. de radio.	80.0%
		Demás operadoras	90.0%
	11-92 Código Tributario	Cámaras de Comercio	100% de las rentas
		Instituciones Religiosas	100% de las rentas, cuando se obtengan directamente del culto
		Entidades civiles de beneficencia, caridad, asistencia social, centros sociales, artísticos, literarios, políticos y gremiales (ONG)	100% de las rentas, siempre y cuando tales rentas y patrimonio social no se distribuyan entre los asociados.
		Asociaciones Deportivas	100% de las rentas
		Personas Físicas	100% del beneficio obtenido hasta la suma de RD\$500,000 en la enajenación de la casa habitación.
		Personas Físicas	Los intereses percibidos de instituciones financieras reguladas por las autoridades monetarias
	Ley 204-97 Exención salario No. 13	Personas Físicas	Salario No. 13, siempre que sea igual a la doceava parte del ingreso anual y que este sobrepase la exención contributiva anual
	28-01 Sobre Desarrollo Fronterizo	Empresas Fronterizas	100%
	28-01 Sobre Desarrollo Fronterizo	Empresas Fronterizas	Renta imponible para aquella parte que sea reinvertida en empresas clasificadas, siempre que no exceda el 50% de la renta neta del contribuyente
	158-01 de Fomento al Desarrollo Turístico	Personas físicas o morales domiciliadas en el país que emprendan, promuevan o inviertan capitales en cuales quiera de las actividades turísticas, en los polos turísticos y /o provincias y /o municipios especificadas en la Ley; limitándose a los nuevos proyectos cuya construcción inicie luego de la promulgación de la misma.	100% sobre la renta que se genere por la promoción, ejecución o inversión de capitales en actividades turísticas específicas y en una de las zonas señaladas en la ley Deducción de un 20% de las utilidades anuales, siempre y cuando las inviertan en algún proyecto turístico que esté comprendido dentro del ámbito de esta ley.
Ley de Fomento al Desarrollo Forestal	Empresas y personas naturales que realicen inversiones en producción de plántulas, plantación de árboles, el manejo de la plantación, la cosecha, la industrialización y la comercialización de productos forestales.	Exoneración del impuesto sobre la renta a las ganancias netas que se obtengan directamente por el desarrollo del proyecto podrán deducir anualmente y por un periodo de diez años, hasta un 50% del monto total a pagar del impuesto sobre la renta, con la condición de que dichas empresas o personas inviertan un monto equivalente de recursos en el desarrollo de proyectos forestales previamente aprobados por el Consejo Nacional de Fomento Forestal	
8-90 Sobre el Establecimiento de Zonas Francas	Operadoras de Zonas Francas y empresas establecidas dentro de ellas	100% Impuestos activos o patrimonios	

Impuesto	Ley	Beneficiarios	Detalle Exoneración
ITBIS	11-92 Código Tributario	Consumidores y productores de bienes	artículo 343 de bienes exentos
		Consumidores y productores de servicios	Servicios de educación y culturales
			Servicios de salud
			Servicios de planes de pensiones y jubilaciones
	Servicios de transporte terrestre de personas y carga		
	Servicios de electricidad, agua y recogida de basura		
	Menor tasa a la publicidad		
	Servicios de alquiler de viviendas		
	Servicios de cuidado personal		
	Las importaciones de bienes de uso personal relativas a: equipaje de viajes de pasajeros, personas lisiadas, inmigrantes, residentes en viaje de retorno, personal del servicio exterior de la Nación y de otra persona que tenga tratamiento especial.	100%	
	Entidades religiosas	100%	
	28-01 Sobre Desarrollo Fronterizo	Empresas Fronterizas	100%
	66-97 General de Educación	Centros educativos, centros de distribución y consumidor final	100% de la importación y venta de materiales y equipos educativos a niveles pre-universitario
158-01 de Fomento al Desarrollo Turístico	Personas físicas o morales domiciliadas en el país que emprendan, promuevan o inviertan capitales en cuales quiera de las actividades turísticas, en los polos turísticos y /o provincias y /o municipios especificadas en la Ley; limitándose a los nuevos proyectos cuya construcción inicie luego de la promulgación de la misma.	100% sobre los equipos, materiales y muebles que sean necesarios para el primer equipamiento y puesta en operación de la instalación turística que se tratase. Esto incluye todos los servicios, materiales y equipos a utilizarse en la construcción de las instalaciones de que se trate.	
Ley 3489	Impotadores	Entrega provisional pendiente de exoneración Tratamiento especial otras mercancías (% CIF) Tratamiento para maquinaria y equipos Tratamiento para camiones Tratamiento para equipos nauticos Tratamiento ACOFAVE para la HOMMER	
Ley 146-00	Importadores	Mudanzas vehiculos 1 a 5 años Exon. 4 a 5 años y 15 a 20 años de Res. Ext	
Desición Presidencial	Importadores	Impuesto unico vehiculos militares (mas de 20 años)	
Ley No.78-03	Procuradores Fiscales y generales	Exoneración procuradores fiscales y generales	
Ley de Fomento al Desarrollo Forestal	Empresas y personas naturales que realicen inversiones en producción de plántulas, plantación de árboles, el manejo de la plantación, la cosecha, la industrialización y la comercialización de productos forestales.	Exoneración del impuesto al valor agregado, correspondiente a la compra o importación de bienes y servicios destinados efectivamente al proyecto.	
Ley General de Minas y Canteras	Los concesionarios de exploración y explotación, y propietarios de plantas mineras.	100% en importación de maquinarias, equipos especiales, componentes, repuestos y utensilios necesarios para la puesta en marcha, mantenimiento y ejecución de sus actividades mineras.	

Impuesto	Ley	Beneficiarios	Detalle Exoneración
Impuesto de Importación	8-90 Sobre el Establecimiento de Zonas Francas	Operadoras de Zonas Francas y empresas establecidas dentro de ellas	Todos los impuestos de importación, arancel, derechos aduanales, y demás gravámenes que afecten las materias primas, equipos, materiales de construcción, etc. Impuestos de importación relativos a equipos y utensilios necesarios para la instalación y operación de todo tipo de equipo que propenda al bienestar de la clase trabajadora. Pago de impuesto de importación de los equipos de transporte que sean vehículos de carga, colectores de basura, micro buses y mini buses, para el transporte de empleados. Materiales de construcción importados.
	28-01 Sobre Desarrollo Fronterizo	Empresas Fronterizas	100%
	146-00 Sobre Estructura Arancelaria	Entidades religiosas	Artículos importados por organismos internacionales y el cuerpo diplomático, objetos para el culto religioso, muestras utilizadas en ferias internacionales
		Instituciones del sector público con autorización del Poder Ejecutivo por una razón especial	100%
		Importaciones bienes personales y del hogar de dominicanos o extranjeros que vengan a residir al país, o estudiantes dominicanos que regresen definitivamente al país	100%
		Partes, piezas y materiales para reparación de barcos mercantes y de turismo que se encuentren en proceso de carga o descarga en los puertos dominicanos, así como las de aviones para el transporte de pasajeros (Siempre que sean de matrícula dominicana)	100%
		Computadoras Personales Materia prima para la fabricación de medicinas	100%
	158-01 de Fomento al Desarrollo Turístico	Personas físicas o morales domiciliadas en el país que emprendan, promuevan o inviertan capitales en cualesquiera de las actividades turísticas, en los polos turísticos y /o provincias y /o municipios especificadas en la Ley; limitándose a los nuevos proyectos cuya construcción inicie luego de la promulgación de la misma.	100% sobre los equipos, materiales y muebles que sean necesarios para el primer equipamiento y puesta en operación de la instalación turística que se trate. Esto incluye todos los servicios, materiales y equipos a utilizarse en la construcción de las instalaciones de que se trate. 100% sobre las maquinarias y equipos necesarios para lograr un alto perfil en la calidad de los productos (hornos, incubadoras, plantas de tratamiento de control de producción y laboratorios, entre otros), al momento de la implantación.
	146-71 Minera	Los concesionarios de exploración y explotación, y propietarios de plantas mineras	Exoneraciones o reducciones de impuestos, que especifiquen sus concesiones, sobre la importación de los medios de producción necesarios para la exploración, explotación y beneficios de sustancias minerales, siempre que no se produzcan en el país.
	Ley 96-88 que autoriza a los casinos de juegos a operar máquinas tragamonedas	casinos de juegos con licencia otorgada por la Comisión de casinos.	La importación de máquinas tragamonedas, las partes, piezas, repuestos y equipos accesorios está exonerada del pago de cualquier derecho, impuestos, tasa o contribución
	Ley 2-04	Instituciones religiosas y de servicios	Entrega provisional pendiente de exoneración Tratamiento para maquinaria y equipos Tratamiento especial otras mercancías (% CIF) Tratamiento para camiones Tratamiento para equipos nauticos Tratamiento ACOFAVE para la HOMMER
	Ley 146-00	Importadores	Mudanzas vehículos 1 a 5 años Exon. 4 a 5 años y 15 a 20 años de Res. Ext
	Decisión Presidencial	Importadores	Impuesto unico vehiculos militares Certificados de participación de DGII Insumos para fertilizantes y alimentos para animales Impuesto unico para vehiculos militares (20 años o mas)
	Ley No. 78-03	Procuradores Fiscales y generales	Exoneración procuradores fiscales y generales
	Ley de Fomento al Desarrollo Forestal	Empresas y personas naturales que realicen inversiones en producción de plántulas, plantación de árboles, el manejo de la plantación, la cosecha, la industrialización y la comercialización de productos forestales.	Exoneración de aranceles establecidos para la importación de materias primas, maquinarias, equipos, vehículos utilitarios, e implementos que se requieran para el desarrollo de los proyectos
	Ley General de Minas y Canteras	Los concesionarios de exploración y explotación, y propietarios de plantas mineras.	100% en importación de maquinarias, equipos especiales, componentes, repuestos y utensilios necesarios para la puesta en marcha, mantenimiento y ejecución de sus actividades mineras.
50-66 Sobre Vehiculos Legisladores	Legisladores	100%	

Impuesto	Ley	Beneficiarios	Detalle Exoneración
Impuesto Selectivo al Consumo	11-92 Código Tributario	Importadores de bienes de uso personal	100% de las importaciones definitivas de bienes de uso personal, en materia de derecho de importación, con sujeción a regímenes especiales: viaje de pasajeros, personas lisiadas, inmigrantes, etc.
		instituciones religiosas, educativas, culturales, de asistencia social y similares	100% de las importaciones definitivas, en materia de derecho de importación
		Encomiendas	100% de las importaciones definitivas exceptuadas del pago de derechos de importación
	Ley 3489	Importadores	Entrega provisional pendiente de exoneración
			Tratamiento para maquinaria y equipos Tratamiento especial otras mercancías (% CIF) Tratamiento para equipos nauticos
Desición Presidencial	Importadores	Certificados de participacion de DGII	
Impuesto de la Vivienda Suntuaria	18-88 Sobre el Impuesto de Viviendas Suntuarias	Propietarios de Viviendas	En los casos de viviendas cuyas mejoras hubieran sido construidas con préstamos a largo plazo con garantía hipotecaria y siempre que sea habitada por su propietario, por ascendientes o descendientes del propietario, o por colaterales hasta el segundo grado de parentesco, quedarán exentas del impuesto hasta que hayan amortizado por lo menos, el (50%) del préstamo original.
		Estado Dominicano, Instituciones Benéficas, Organizaciones Religiosas, y Residencias Diplomáticas.	100%
		Propietarios de viviendas o solares urbanos no edificados	propiedades cuyo valor sea inferior a cinco millones
	Ley No. 145-02 que modifica Ley 18-88 Sobre el Impuesto de Viviendas Suntuarias	Propietarios de viviendas	Queda excluido de todo impuesto, aquella vivienda cuyo propietario ha cumplido los 65 años y que dicho inmueble no haya sido transferido de dueño en los últimos 15 años, como única vivienda familiar
Impuesto Sobre Activos	Ley 557-05	Empresas Manufactureras, comerciales, agropecuarias	Están exentos los activos fijos que corresponden a explotaciones agropecuarias, Terrenos rurales, inversiones en acciones e impuestos diferidos o anticipados
		Compañías de Seguros	Inversiones en acciones y Impuesto sobre la Renta diferido o anticipado
		Empresas que hagan la solicitud de exención temporal	Las inversiones definidas reglamentariamente por la DGII como de capital intesivo o aquellas inversiones que por su naturaleza de su actividad tengan un ciclo de instalación, producción e inicio de operaciones mayor a un (1) año, realizadas por empresa nueva o no.
		Empresas con pérdidas que hagan la solicitud de exención temporal	Los contribuyentes que presenten pérdidas en su declaración del Impuesto sobre la Renta, siempre que exista causa de fuerza mayor o de carácter extraordinario que justifiquen la imposibilidad de relizar dicho pago.
		Empresas	Si el ISR es igual o superior al Impuesto sobre Activos se considera extinguida la obligación del pago de este ultimo

Impuesto	Ley	Beneficiarios	Detalle Exoneración
Impuesto sobre Sucesiones	25-69 Sobre el Impuesto de Sucesiones y Donaciones	Parientes directos del De-Cujus	Transmisiones inferiores a \$500; transmisiones inferiores a \$1000 en caso de parientes directos.
		Familiares	Bien de familia instituido por la ley 10-24
		Establecimientos públicos e instituciones de caridad	Legados a establecimientos publicos e instituciones de caridad.
Impuesto sobre Donaciones	25-69 Sobre el Impuesto de Sucesiones y Donaciones	Familiares y establecimientos públicos e instituciones de caridad	Donaciones inferiores a \$500; aquellas hechas para crear o fomentar la familia; y aquellas que no alcancen un valor a los establecimientos públicos e instituciones de caridad.
Impuestos Municipales	8-90 Sobre el Establecimiento de Zonas Francas	Operadoras de Zonas Francas y empresas establecidas dentro de ellas	100% del pago de impuestos sobre la construcción, los contratos de prestamos, y sobre el registro y traspaso de bienes inmuebles.
	158-01 de Fomento al Desarrollo Turístico	Personas físicas o morales domiciliadas en el país que emprendan, promuevan o inviertan capitales en cuales quiera de las actividades turísticas, en los polos turísticos y /o provincias y /o municipios especificadas en la Ley; limitándose a los nuevos proyectos cuya construcción inicie luego de la promulgación de la misma	100% de impuestos cobrados por utilizar y emitir los permisos de construcción, incluyendo los actos de compra del terreno, siempre y cuando el mismo sea utilizado para desarrollar una actividad turística específica.
	8-90 Sobre el Establecimiento de Zonas Francas	Operadoras de Zonas Francas y empresas establecidas dentro de ellas	100% del pago de impuestos sobre la constitución de sociedades comerciales o de aumento de capital de las mismas.
	18-88 Sobre el Impuesto de Viviendas Suntuarias	Propietarios del Inmueble	Cuando sea realizada una ampliación, remodelación y decoración para el uso comercial, la certificación de que se trata debe ser expedida por el ayuntamiento correspondiente. Esas certificaciones estarán exentas del pago del impuesto sobre documentos.
	8-90 Sobre el Establecimiento de Zonas Francas	Operadoras de Zonas Francas y empresas establecidas dentro de ellas	Pago de impuestos municipales
	125-01 General de Electricidad	Empresas que desarrollen de forma exclusiva la generación de energía renovable	Las empresas que desarrollen de forma exclusiva la generación de energía renovable estarán exentas de impuestos durante cinco años a partir de su fecha de instalación.
	158-01 de Fomento al Desarrollo Turístico	Personas físicas o morales domiciliadas en el país que emprendan, promuevan o inviertan capitales en cuales quiera de las actividades turísticas, en los polos turísticos y /o provincias y /o municipios especificadas en la Ley; limitándose a los nuevos proyectos cuya construcción inicie luego de la promulgación de la misma	100% de impuestos cobrados por utilizar y emitir los permisos de construcción, incluyendo los actos de compra del terreno, siempre y cuando el mismo sea utilizado para desarrollar una actividad turística específica.

Impuesto	Ley	Beneficiarios	Detalle Exoneración
Todos los Impuestos que Apliquen	183-02 Código Monetario y Financiero	Banco Central, la Superintendencia de Bancos y Entidades de intermediación financiera	El Banco Central, la Superintendencia de Bancos y aquellas entidades de intermediación financiera que realicen operaciones con el Banco Central, están exentos de toda carga contributiva
		Entidades de intermediación financiera en disolución	Las transferencias de activos, pasivos o contingentes de la entidad de intermediación financiera en disolución, están exentas de toda carga contributiva
	125-01 General de Electricidad	Empresas que desarrollen de forma exclusiva la generación de energía renovable	Las empresas que desarrollen de forma exclusiva la generación de energía renovable estarán exentas de impuestos durante cinco años a partir de su fecha de instalación.
	28-01 Sobre Desarrollo Fronterizo	Empresas Fronterizas	50% de cualquier impuesto vigente a las empresas ya instaladas o por instalarse
	87-01 Seguridad Social	Personas Físicas	100% de las contribuciones y cotizaciones a la Seguridad Social y las reservas y rendimientos de las inversiones que generen fondos de pensiones de los afiliados
	158-01 de Fomento al Desarrollo Turístico	Personas físicas o morales domiciliadas en el país que emprendan, promuevan o inviertan capitales en cuales quiera de las actividades turísticas, en los polos turísticos y /o provincias y /o municipios especificadas en la Ley; limitándose a los nuevos proyectos cuya construcción inicie luego de la promulgación de la misma.	100% sobre los financiamientos nacionales e internacionales así como los intereses de éstos
	Ley 3455 de Organización Municipal	Personas Físicas	Los bonos y otros certificados de débito de los Ayuntamientos por concepto de préstamos en efectivo, así como cualquier otro acto relacionado con los mismos préstamos, están exentos de toda contribución o impuesto, nacional o municipal
	Ley Sobre Riesgo Sistémico	Entidades de Intermediación Financiera	Las transferencias de activos y pasivos de las entidades de intermediación financiera están exentas del pago de impuestos, tasas, aranceles nacionales o municipales de cualquier índole
	Ley de Fomento al Desarrollo Forestal	Empresas y personas naturales que realicen inversiones en producción de plántulas, plantación de árboles, el manejo de la plantación, la cosecha, la industrialización y la comercialización de productos forestales.	Exoneración de todo impuesto nacional o municipal vigente o a crearse para la transferencia de propiedades, inscripción de bienes, ampliación de capital, emisión de acciones y todo tipo de deuda y capital.
	Ley de Aguas	El Instituto Nacional de Recursos Hidráulicos, INDRHI,	Estará exonerado de pagos de impuestos, gravamen, tasa o atributo que recaiga o pudiese recaer sobre sus operaciones, negocios, explotaciones, obras y sobre todo los actos o negocios que realice, así como los documentos relativos a los mismos.
Impuesto sobre Hidrocarburos	112-00	Contratistas de Obras del Estado	Contratos de Construcción y concesiones (ratificados por el Congreso) entre el Estado y empresas privadas, donde a estas últimas se brindan exenciones impositivas por la Ley 112-00
		Empresas Generadoras de Electricidad privada destinando al mercado nacional, capacidad instalada superior a 15 Megavatios	Exoneración total del pago de los impuestos a los hidrocarburos (proporción)
		Empresa privada con capacidad instalada superior a 15 Megavatios (no interconectada)	Exoneración total del pago de los impuestos a los hidrocarburos (proporción)
		Empresas privadas con capacidad instalada menor a 15 Megavatios, que destine el 50% o más de la energía generada a la red de distribución nacional a través de concesionarios de generación	Exoneración total del pago de los impuestos a los hidrocarburos (proporción)
		Zonas Francas (Sarah Lee, Tos Dom y Gildam Active Wear)	Exención del pago de los impuestos de hidrocarburos

VII. Referencias

- Artana, Daniel. *Gasto Tributario: Concepto y Aspectos Metodológicos para su Estimación*. Diciembre 2005. Fundación de Investigaciones Económicas Latinoamericanas (FIEL), Documento de Trabajo No. 87. Buenos Aires, Argentina.
- Gil Vinseiro, Alejandro. *Gastos Tributarios: Breve Análisis de su Impacto en el Sistema Tributario Cubano*. Ministerio de Finanzas y Precios.
- Gonzáles Cano, Hugo; Simonit, Silvia Beatriz. *Estimación de los Gastos Tributarios en los Sectores Sociales*. Dirección Nacional de Programación del Gasto Social en la Argentina.
- Jenkins, Glenn P.; Kuo, Chun-Yan. *Tax Expenditure in the Dominican Republic*. Julio 2004. Government of the Dominican Republic.
- Mann, Arthur; Burke, Robert. *El Gasto Tributario en Guatemala*. Marzo 2002. DevTech Systems, Inc.
- Ministerio de Economía y Finanzas. *Análisis de las Exoneraciones e Incentivos Tributarios y Propuesta de Estrategia para su Eliminación*. Junio 2003. Apoyo Consultaría.
- Ministerio de Economía y Finanzas. *Una Aproximación a los Gastos Tributarios en el Perú*. Boletín de Transparencia Fiscal.
- Prest, A. R. *The Expenditure Tax and Saving*. Septiembre 1959. The Economic Journal, Vol. 69, No. 275.
- Servicio de Impuestos Internos Chile. *Recaudación Potencial como meta de Administración Tributaria*. Abril 2006. Centro Interamericano de Administraciones Tributarias (CIAT).
- Subdirección de Estudios, Servicios de Impuestos Internos. *Informe de Gasto Tributario: Ejecución 2002, Proyección 2003 y Proyección 2004*. Diciembre 2003. Chile
- Zodrow, George. *Análisis del Gasto Tributario en Colombia*. Mayo 2003. Rice Scholar, Baker Institute for Public Policy.

TERCERA PARTE

DISTRIBUCION INSTITUCIONAL DE LOS GASTOS APROPIADOS



CAPITULO 101
CONGRESO NACIONAL
AÑO 2008



**DISTRIBUCION POR ESTRUCTURA PROGRAMATICA, SEGUN GRUPO FUENTE DE FINANCIAMIENTO
ADMINISTRACION CENTRAL**

SUB CAP	PROG	SUB PRG	PRY	ACT OBRAS	DESCRIPCION	FIEsp GENERAL	FIEsp CON DESTINO ESPECIFICO	FONDO PROPIO	TRANSFERENCIAS	CREDITO INTERNO	RECURSOS EXTERNOS	TOTAL GENERAL
01					0101 CONGRESO NACIONAL							
					CÁMARA DE SENADORES	1,475,779,130						1,475,779,130
	11				ELABORACION Y APROBACION DE LEYES A NIVEL DEL SEN	1,116,821,322						1,116,821,322
		00	00	0001	Dirección y Administración	988,125,022						988,125,022
		00	00	0002	Discusión y Aprobación de Leyes	148,696,300						148,696,300
	96				DEUDA PUBLICA Y OTRAS OPERACIONES FINANCIERAS	56,594,141						56,594,141
		00	00	0001	DEUDA PUBLICA Y OTRAS OPERACIONES FINANCIERAS	56,594,141						56,594,141
	98				TRANSFERENCIAS AL SECTOR PRIVADO	302,363,667						302,363,667
		00	00	0000	TRANSFERENCIAS AL SECTOR PRIVADO	302,363,667						302,363,667
02					CÁMARA DE DIPUTADOS	3,397,357,972						3,397,357,972
	11				ELABORACION Y APROBACION DE LEYES A NIVEL DE DIPU	3,054,266,299						3,054,266,299
		00	00	0001	Dirección y Administración	1,672,194,031						1,672,194,031
		00	00	0002	Discusión y Aprobación de Leyes	1,382,072,268						1,382,072,268
	96				DEUDA PUBLICA Y OTRAS OPERACIONES FINANCIERAS	33,527,833						33,527,833
		00	00	0001	DEUDA PUBLICA Y OTRAS OPERACIONES FINANCIERAS	33,527,833						33,527,833
	98				ADMINISTRACION DE CONTRIBUCIONES ESPECIALES	309,563,840						309,563,840
		00	00	0000	ADMINISTRACION DE CONTRIBUCIONES ESPECIALES	309,563,840						309,563,840
					Total Capítulo	4,873,137,102						4,873,137,102

Listado de Validación del Proyecto de Gastos

ADMINISTRACION CENTRAL

fp_validaciongastosproy.rdf
21/12/2007 20:41:28
Página 1 de 5
00103157921-PRODUCCION

Sistema Integrado de Gestión Financiera

Periodo: 2008 Version 1

PROYECTO

Capítulo	0101	CONGRESO NACIONAL
SubCapítulo	01	CAMARA DE SENADORES
Programa	11	ELABORACION Y APROBACION DE LEYES A NIVEL DEL SENADO NACIONAL
Sub Programa	00	N/A
Proyecto	00	N/A
Actividad Obra	0001	Dirección y Administración
Grupo Fuente	10	FONDO GENERAL

Cuenta	Descripción	Funcion	Fuente	Org	Finan	Inst Receptora	Reg	Prov	Mun	Total
111	SUELDOS FIJOS	111	0100	100		0000				304,512,705.00
121	SUELDOS DE PERSONAL CONTRATADO Y/O IGUALADO	111	0100	100		0000				17,000,000.00
122	SUELDOS DE PERSONAL NOMINAL	111	0100	100		0000				4,000,000.00
124	SUEDOS POR SERVICIOS ESPECIALES	111	0100	100		0000				4,000,000.00
133	COMPENSACIÓN POR HORAS EXTRAORDINARIAS	111	0100	100		0000				1,000,000.00
137	COMPENSACIÓN POR SERVICIO DE SEGURIDAD	111	0100	100		0000				9,000,000.00
151	HONORARIOS PROFESIONALES Y TÉCNICOS	111	0100	100		0000				820,000.00
181	REGALÍA PASCUAL	111	0100	100		0000				21,000,000.00
183	PRESTACIONES LABORALES	111	0100	100		0000				7,000,000.00
184	PAGO DE VACACIONES	111	0100	100		0000				2,000,000.00
191	CONTRIBUCIONES AL SEGURO DE SALUD	111	0100	100		0000				64,657,856.00
192	CONTRIBUCIONES AL SEGURO DE PENSIONES	111	0100	100		0000				64,657,856.00
212	SERVICIO TELEFÓNICO DE LARGA DISTANCIA	111	0100	100		0000				5,500,000.00
213	TELÉFONOS LOCAL	111	0100	100		0000				5,500,000.00
214	TELEFAX Y CORREO	111	0100	100		0000				100,000.00
215	SERVICIO DE INTERNET Y TELEVISIÓN POR CABLE	111	0100	100		0000				3,000,000.00
221	ELECTRICIDAD	111	0100	100		0000				15,000,000.00
222	AGUA	111	0100	100		0000				100,000.00
223	LAVANDERÍA, LIMPIEZA E HIGIENE	111	0100	100		0000				3,505,972.00
224	RESIDUOS SÓLIDOS	111	0100	100		0000				3,505,972.00
231	PUBLICIDAD Y PROPAGANDA	111	0100	100		0000				30,000,000.00
232	IMPRESIÓN Y ENCUADERNACIÓN	111	0100	100		0000				14,000,000.00
241	VIÁTICOS DENTRO DEL PAÍS	111	0100	100		0000				5,000,000.00
242	VIÁTICOS FUERA DEL PAÍS	111	0100	100		0000				3,500,000.00
251	PASAJES	111	0100	100		0000				3,000,000.00
252	FLETES	111	0100	100		0000				150,000.00
261	EDIFICIOS Y LOCALES	111	0100	100		0000				14,500,000.00
263	MAQUINARIA Y EQUIPOS DE OFICINA	111	0100	100		0000				6,000,000.00
269	OTROS ALQUILERES	111	0100	100		0000				3,000,000.00
271	SEGURO DE BIENES INMUEBLES	111	0100	100		0000				100,000.00
272	SEGURO DE BIENES MUEBLES	111	0100	100		0000				6,000,000.00
273	SEGURO DE PERSONAS	111	0100	100		0000				70,000,000.00
281	OBRAS MENORES	111	0100	100		0000				6,000,000.00
282	MAQUINARIAS Y EQUIPOS	111	0100	100		0000				12,000,000.00
293	AUDITORÍAS Y ESTUDIOS FINANCIEROS	111	0100	100		0000				2,000,000.00
296	SERVICIOS TÉCNICOS Y PROFESIONALES	111	0100	100		0000				6,000,000.00
299	OTROS SERVICIOS NO PERSONALES	111	0100	100		0000				10,000,000.00
311	ALIMENTOS Y BEBIDAS PARA PERSONAS	111	0100	100		0000				41,000,000.00
323	PRENDAS DE VESTIR	111	0100	100		0000				7,000,000.00
331	PAPEL DE ESCRITORIO	111	0100	100		0000				2,000,000.00
332	PRODUCTOS DE PAPEL Y CARTÓN	111	0100	100		0000				2,000,000.00
333	PRODUCTOS DE ARTES GRÁFICAS	111	0100	100		0000				3,000,000.00
334	LIBROS, REVISTAS Y PERIÓDICOS	111	0100	100		0000				1,500,000.00
335	TEXTOS DE ENSEÑANZA	111	0100	100		0000				100,000.00
341	COMBUSTIBLES Y LUBRICANTES	111	0100	100		0000				18,000,000.00
342	PRODUCTOS QUÍMICOS Y CONEXOS	111	0100	100		0000				1,500,000.00
343	PRODUCTOS FARMACÉUTICOS Y CONEXOS	111	0100	100		0000				1,500,000.00
354	ARTICULOSDECAUCHO	111	0100	100		0000				3,000,000.00
361	PRODUCTOS DE CEMENTO Y ASBESTO	111	0100	100		0000				300,000.00
362	PRODUCTOS DE VIDRIO, LOZA Y PORCELANA	111	0100	100		0000				1,000,000.00
365	PRODUCTOS METÁLICOS	111	0100	100		0000				1,400,000.00
391	MATERIALES DE LIMPIEZA	111	0100	100		0000				700,000.00
392	ÚTILES DE ESCRITORIO, OFICINA Y ENSEÑANZA	111	0100	100		0000				2,000,000.00
395	ÚTILES DE COCINA Y COMEDOR	111	0100	100		0000				2,000,000.00
396	PRODUCTOS ELÉCTRICOS Y AFINES	111	0100	100		0000				5,000,000.00
397	MATERIALES Y ÚTILES RELACIONADOS CON INFORMÁTICA	111	0100	100		0000				5,000,000.00
399	ÚTILES DIVERSOS	111	0100	100		0000				10,000,000.00
612	EQUIPOS EDUCACIONALES Y RECREATIVO	111	0100	100		0000				38,014,661.00

Listado de Validación del Proyecto de Gastos

ADMINISTRACION CENTRAL

fp_validaciongastosproy.rtf
21/12/2007 20:41:28
Página 2 de 5
00103157921-PRODUCCION

Sistema Integrado de Gestión Financiera

Período: 2008 Version 1

PROYECTO

Capítulo 0101 CONGRESO NACIONAL
SubCapítulo 01 CAMARA DE SENADORES
Programa 11 ELABORACION Y APROBACION DE LEYES A NIVEL DEL SENADO NACIONAL
Sub Programa 00 N/A
Proyecto 00 N/A
Actividad Obra 0001 Dirección y Administración
Grupo Fuente 10 FONDO GENERAL

Cuenta	Descripción	Funcion	Fuente	Org Finan	Inst Receptora	Reg	Prov	Mun	Total
613	EQUIPOS DE TRANSPORTE	111	0100	100	0000				30,000,000.00
617	EQUIPOS Y MUEBLES DE OFICINA	111	0100	100	0000				50,000,000.00
694	PROGRAMAS DE COMPUTACIÓN	111	0100	100	0000				15,000,000.00
Total Fuente									968,125,022.00
Total Actividad									968,125,022.00

Actividad Obra 0002 Discusión y Aprobación de Leyes
Grupo Fuente 10 FONDO GENERAL

Cuenta	Descripción	Funcion	Fuente	Org Finan	Inst Receptora	Reg	Prov	Mun	Total
111	SUELDOS FIJOS	111	0100	100	0000				48,540,000.00
161	DIETAS EN EL PAIS	111	0100	100	0000				15,000,000.00
162	GASTOS DE REPRESENTACIÓN	111	0100	100	0000				14,700,000.00
181	REGALÍA PASCUAL	111	0100	100	0000				4,045,000.00
213	TELÉFONOS LOCAL	111	0100	100	0000				2,352,000.00
241	VIÁTICOS DENTRO DEL PAÍS	111	0100	100	0000				15,000,000.00
242	VIÁTICOS FUERA DEL PAÍS	111	0100	100	0000				14,000,000.00
251	PASAJES	111	0100	100	0000				7,159,300.00
264	EQUIPOS DE TRANSPORTE	111	0100	100	0000				9,900,000.00
273	SEGURO DE PERSONAS	111	0100	100	0000				6,000,000.00
341	COMBUSTIBLES Y LUBRICANTES	111	0100	100	0000				12,000,000.00
Total Fuente									148,696,300.00
Total Actividad									148,696,300.00
Total Proyecto									1,116,821,322.00
Total Subprograma									1,116,821,322.00
Total Programa									1,116,821,322.00

Programa 96 DEUDA PUBLICA Y OTRAS OPERACIONES FINANCIERAS
Sub Programa 00 N/A
Proyecto 00 N/A
Actividad Obra 0001 DEUDA PUBLICA Y OTRAS OPERACIONES FINANCIERAS
Grupo Fuente 10 FONDO GENERAL

Cuenta	Descripción	Funcion	Fuente	Org Finan	Inst Receptora	Reg	Prov	Mun	Total
871	DISMINUCIÓN DE CUENTAS POR PAGAR INTERNAS, DE CORTO PLAZO	999	0100	100	0000				56,594,141.00
Total Fuente									56,594,141.00
Total Actividad									56,594,141.00
Total Proyecto									56,594,141.00
Total Subprograma									56,594,141.00
Total Programa									56,594,141.00

Programa 98 TRANSFERENCIAS AL SECTOR PRIVADO
Sub Programa 00 N/A
Proyecto 00 N/A
Actividad Obra 0000 TRANSFERENCIAS AL SECTOR PRIVADO
Grupo Fuente 10 FONDO GENERAL

Cuenta	Descripción	Funcion	Fuente	Org Finan	Inst Receptora	Reg	Prov	Mun	Total
421	AYUDA Y DONACIONES A PERSONAS	224	0100	100	0000				270,945,136.00
424	BECAS Y VIAJES DE ESTUDIO	221	0100	100	0000				2,000,000.00
426	TRANSFERENCIAS CORRIENTES A INSTITUCIONES SIN FINES DE LUCRO	224	0100	100	9998				22,698,531.00
434	TRANSFERENCIAS CORRIENTES A MUNICIPIOS	228	0100	100	7199				1,260,000.00
441	CUOTAS INTERNACIONALES	111	0100	100	0000				5,460,000.00

Listado de Validacion del Proyecto de Gastos

fp_validaciongastosproy.rdf

Sistema Integrado de Gestión Financiera

ADMINISTRACION CENTRAL

21/12/2007 20:41:28

Periodo: 2008 Version 1

Página 3 de 5

00103157921-PRODUCCION

PROYECTO

Capitulo 0101 CONGRESO NACIONAL
 SubCapitulo 01 CAMARA DE SENADORES
 Programa 98 TRANSFERENCIAS AL SECTOR PRIVADO
 Sub Programa 00 N/A
 Proyecto 00 N/A
 Actividad Obra 0000 TRANSFERENCIAS AL SECTOR PRIVADO
 Grupo Fuente 10 FONDO GENERAL

Cuenta	Descripcion	Funcion	Fuente	Org Finan	Inst Receptora	Reg	Prov	Mun	Total	
									Total Fuente	302,363,667.00
									Total Actividad	302,363,667.00
									Total Proyecto	302,363,667.00
									Total Subprograma	302,363,667.00
									Total Programa	302,363,667.00
									Total SubCapitulo	1,475,779,130.00

SubCapitulo 02 CÁMARA DE DIPUTADOS
 Programa 11 ELABORACION Y APROBACION DE LEYES A NIVEL DE DIPUTADOS
 Sub Programa 00 N/A
 Proyecto 00 N/A
 Actividad Obra 0001 Dirección y Administración
 Grupo Fuente 10 FONDO GENERAL

Cuenta	Descripcion	Funcion	Fuente	Org Finan	Inst Receptora	Reg	Prov	Mun	Total
111	SUELDOS FIJOS	111	0100	100	0000				547,728,488.00
112	SUELDOS FIJOS PERSONAL EN TRÁMITE DE PENSIONES	111	0100	100	0000				3,600,000.00
133	COMPENSACIÓN POR HORAS EXTRAORDINARIAS	111	0100	100	0000				10,000,000.00
151	HONORARIOS PROFESIONALES Y TÉCNICOS	111	0100	100	0000				10,000,000.00
181	REGALÍA PASCUAL	111	0100	100	0000				45,844,041.00
182	BONIFICACIONES	111	0100	100	0000				50,000,000.00
183	PRESTACIONES LABORALES	111	0100	100	0000				20,000,000.00
192	CONTRIBUCIONES AL SEGURO DE PENSIONES	111	0100	100	0000				42,558,504.00
213	TELÉFONOS LOCAL	111	0100	100	0000				76,400,000.00
221	ELECTRICIDAD	111	0100	100	0000				40,000,000.00
222	AGUA	111	0100	100	0000				1,000,000.00
223	LAVANDERÍA, LIMPIEZA E HIGIENE	111	0100	100	0000				15,000,000.00
224	RESIDUOS SÓLIDOS	111	0100	100	0000				293,331.00
231	PUBLICIDAD Y PROPAGANDA	111	0100	100	0000				36,000,000.00
232	IMPRESIÓN Y ENCUADERNACIÓN	111	0100	100	0000				20,000,000.00
263	MAQUINARIA Y EQUIPOS DE OFICINA	111	0100	100	0000				15,000,000.00
264	EQUIPOS DE TRANSPORTE	111	0100	100	0000				10,000,000.00
269	OTROS ALQUILERES	111	0100	100	0000				10,000,000.00
272	SEGURO DE BIENES MUEBLES	111	0100	100	0000				30,000,000.00
273	SEGURO DE PERSONAS	111	0100	100	0000				99,999,999.00
281	OBRAS MENORES	111	0100	100	0000				30,000,000.00
282	MAQUINARIAS Y EQUIPOS	111	0100	100	0000				30,873,021.00
291	GASTOS JUDICIALES	111	0100	100	0000				1,500,000.00
292	COMISIONES Y GASTOS BANCARIOS	111	0100	100	0000				4,000,000.00
293	AUDITORÍAS Y ESTUDIOS FINANCIEROS	111	0100	100	0000				5,000,000.00
295	SERVICIOS ESPECIALES	111	0100	100	0000				5,000,000.00
296	SERVICIOS TÉCNICOS Y PROFESIONALES	111	0100	100	0000				10,000,000.00
299	OTROS SERVICIOS NO PERSONALES	111	0100	100	0000				20,526,608.00
322	ACABADOS TEXTILES	111	0100	100	0000				26,490,514.00
331	PAPEL DE ESCRITORIO	111	0100	100	0000				20,000,000.00
336	ESPECIES TIMBRADAS Y VALORADAS	111	0100	100	0000				15,000,000.00
343	PRODUCTOS FARMACÉUTICOS Y CONEXOS	111	0100	100	0000				12,000,000.00
361	PRODUCTOS DE CEMENTO Y ASBESTO	111	0100	100	0000				2,209,547.00
365	PRODUCTOS METÁLICOS	111	0100	100	0000				1,000,000.00
391	MATERIALES DE LIMPIEZA	111	0100	100	0000				8,000,000.00
392	ÚTILES DE ESCRITORIO, OFICINA Y ENSEÑANZA	111	0100	100	0000				10,000,000.00
394	ÚTILES DE DEPORTES Y RECREATIVOS	111	0100	100	0000				5,500,000.00
395	ÚTILES DE COCINA Y COMEDOR	111	0100	100	0000				4,616,018.00
396	PRODUCTOS ELÉCTRICOS Y AFINES	111	0100	100	0000				3,000,000.00
397	MATERIALES Y ÚTILES RELACIONADOS CON INFORMÁTICA	111	0100	100	0000				10,000,000.00
399	ÚTILES DIVERSOS	111	0100	100	0000				113,387,730.00
611	MAQUINARIAS Y EQUIPOS DE PRODUCCIÓN	111	0100	100	0000				5,000,000.00
612	EQUIPOS EDUCACIONALES Y RECREATIVO	111	0100	100	0000				70,866,230.00
613	EQUIPOS DE TRANSPORTE	111	0100	100	0000				30,000,000.00

Listado de Validación del Proyecto de Gastos

fp_validaciongastosproy.rdf

21/12/2007 20:41:28

Página 4 de 5

00103157921-PRODUCCION

Sistema Integrado de Gestión Financiera

ADMINISTRACION CENTRAL

Periodo: 2008 Versión 1

PROYECTO

Capítulo 0101 CONGRESO NACIONAL
 SubCapítulo 02 CÁMARA DE DIPUTADOS
 Programa 11 ELABORACION Y APROBACION DE LEYES A NIVEL DE DIPUTADOS
 Sub Programa 00 N/A
 Proyecto 00 N/A
 Actividad Obra 0001 Dirección y Administración
 Grupo Fuente 10 FONDO GENERAL

Cuenta	Descripción	Funcion	Fuente	Org Finan	Inst Receptora	Reg	Prov	Mun	Total
614	EQUIPOS DE COMPUTACIÓN	111	0100	100	0000				20,000,000.00
617	EQUIPOS Y MUEBLES DE OFICINA	111	0100	100	0000				10,000,000.00
635	EDIFICACIONES	111	0100	100	0000				80,000,000.00
694	PROGRAMAS DE COMPUTACIÓN	111	0100	100	0000				15,000,000.00
696	OBRAS DE ARTE Y ELEMENTOS COLECCIONABLES	111	0100	100	0000				20,000,000.00

Total Fuente 1,672,194,031.00

Total Actividad 1,672,194,031.00

Actividad Obra 0002 Discusión y Aprobación de Leyes
 Grupo Fuente 10 FONDO GENERAL

Cuenta	Descripción	Funcion	Fuente	Org Finan	Inst Receptora	Reg	Prov	Mun	Total
111	SUELDOS FIJOS	111	0100	100	0000				325,387,287.00
122	SUELDOS DE PERSONAL NOMINAL	111	0100	100	0000				260,000,000.00
124	SUELDOS POR SERVICIOS ESPECIALES	111	0100	100	0000				35,000,000.00
161	DIETAS EN EL PAIS	111	0100	100	0000				96,480,000.00
162	GASTOS DE REPRESENTACIÓN	111	0100	100	0000				75,089,374.00
181	REGALÍA PASCUAL	111	0100	100	0000				27,115,607.00
241	VIÁTICOS DENTRO DEL PAÍS	111	0100	100	0000				130,000,000.00
242	VIÁTICOS FUERA DEL PAÍS	111	0100	100	0000				72,000,000.00
251	PASAJES	111	0100	100	0000				75,000,000.00
261	EDIFICIOS Y LOCALES	111	0100	100	0000				50,000,000.00
263	MAQUINARIA Y EQUIPOS DE OFICINA	111	0100	100	0000				6,000,000.00
311	ALIMENTOS Y BEBIDAS PARA PERSONAS	111	0100	100	0000				120,000,000.00
341	COMBUSTIBLES Y LUBRICANTES	111	0100	100	0000				80,000,000.00
353	LLANTAS Y NEUMATICOS	111	0100	100	0000				30,000,000.00

Total Fuente 1,382,072,268.00

Total Actividad 1,382,072,268.00

Total Proyecto 3,054,266,299.00

Total Subprograma 3,054,266,299.00

Total Programa 3,054,266,299.00

Programa 96 DEUDA PUBLICA Y OTRAS OPERACIONES FINANCIERAS
 Sub Programa 00 N/A
 Proyecto 00 N/A
 Actividad Obra 0001 DEUDA PUBLICA Y OTRAS OPERACIONES FINANCIERAS
 Grupo Fuente 10 FONDO GENERAL

Cuenta	Descripción	Funcion	Fuente	Org Finan	Inst Receptora	Reg	Prov	Mun	Total
871	DISMINUCIÓN DE CUENTAS POR PAGAR INTERNAS, DE CORTO PLAZO	999	0100	100	0000				33,527,833.00

Total Fuente 33,527,833.00

Total Actividad 33,527,833.00

Total Proyecto 33,527,833.00

Total Subprograma 33,527,833.00

Total Programa 33,527,833.00

Programa 98 ADMINISTRACION DE CONTRIBUCIONES ESPECIALES
 Sub Programa 00 N/A
 Proyecto 00 N/A
 Actividad Obra 0000 ADMINISTRACION DE CONTRIBUCIONES ESPECIALES
 Grupo Fuente 10 FONDO GENERAL

Cuenta	Descripción	Funcion	Fuente	Org Finan	Inst Receptora	Reg	Prov	Mun	Total
421	AYUDA Y DONACIONES A PERSONAS	224	0100	100	0000				207,601,999.00

Listado de Validacion del Proyecto de Gastos
ADMINISTRACION CENTRAL

fp_validaciongastosproy.rdf
 21/12/2007 20:41:28
 Página 5 de 5
 00103157921-PRODUCCION

Sistema Integrado de Gestión Financiera

Periodo: 2008 Version 1

PROYECTO

Capitulo 0101 CONGRESO NACIONAL
 SubCapitulo 02 CÁMARA DE DIPUTADOS
 Programa 98 ADMINISTRACION DE CONTRIBUCIONES ESPECIALES
 Sub Programa 00 N/A
 Proyecto 00 N/A
 Actividad Obra 0000 ADMINISTRACION DE CONTRIBUCIONES ESPECIALES
 Grupo Fuente 10 FONDO GENERAL

Cuenta	Descripcion	Funcion	Fuente	Org Finan	Inst Receptora	Reg	Prov	Mun	Total
426	TRANSFERENCIAS CORRIENTES A INSTITUCIONES SIN FINES DE LUCRO	230	0100	100	4172				98,295,175.00
441	CUOTAS INTERNACIONALES	111	0100	100	0000				3,666,666.00
Total Fuente									309,563,840.00
Total Actividad									309,563,840.00
Total Proyecto									309,563,840.00
Total Subprograma									309,563,840.00
Total Programa									309,563,840.00
Total SubCapitulo									3,397,357,972.00
Total Capitulo									4,873,137,102.00

CAPITULO 201
PRESIDENCIA DE LA REPUBLICA
AÑO 2008



**DISTRIBUCION POR ESTRUCTURA PROGRAMATICA, SEGUN GRUPO FUENTE DE FINANCIAMIENTO
ADMINISTRACION CENTRAL**

0201 PRESIDENCIA DE LA REPUBLICA

SUB CAP	PROG	SUB PRG	PRY	ACT OBRAS	DE S C R I P C I O N	F/ESP GENERAL	F/ESP CON DESTINO ESPECIFICO	FONDO PROPIO	TRANSFERENCIAS	CREDITO INTERNO	RECURSOS EXTERNOS	TOTAL GENERAL
01					PRESIDENCIA DE LA REPUBLICA	13.019.249.954	22.796.154	0	0	0	36.000.000	13.078.046.108
					ACTIVIDADES CENTRALES	2.308.173.886						2.308.173.886
		00	00	0001	DIRECCION Y ADMINISTRACION	1.654.863.490						1.654.863.490
		00	00	0002	COORDINACION Y CONTROL GUBERNAMENTAL	65.149.984						65.149.984
		00	00	0003	SERVICIOS DE COMUNICACION DE LA PRESIDENCIA	330.956.894						330.956.894
		00	00	0004	ADMINISTRACION DE OFICINAS GUBERNAMENTALES	57.688.725						57.688.725
		00	00	0005	COORDINACION DE LA POLITICA MEDIO AMBIENTAL	8.740.564						8.740.564
		00	00	0006	APOYO AL DESARROLLO PROVINCIAL	180.974.449						180.974.449
					PROYECTO CENTRAL	7.500.000						7.500.000
		00	11	0001	REFORMA CONSULTORIA JURIDICA DEL PODER EJECUTIVO	7.500.000						7.500.000
11					FONDOS A CARGO DEL PODER EJECUTIVO	6.620.014.540						6.620.014.540
		00	00	0001	FONDOS PARA 5% ATENCION NECESIDADES PUBLICAS	6.013.088.380						6.013.088.380
		00	00	0002	FONDOS PARA 1% PARA IMPREVISTOS Y CALAMIDADES	606.926.160						606.926.160
88					ADMINISTRACION DE CONTRIBUCIONES ESPECIALES	3.397.387.212						3.433.387.212
		00	00	0000	ADMINISTRACION DE CONTRIBUCIONES ESPECIALES	3.397.387.212						3.433.387.212
89					ADM. DE ACTIVOS, PASIVOS Y TRANSFERENCIAS	686.174.316	22.796.154	0	0			708.970.470
		00	00	0000	ADMINISTRACION DE TRANSFERENCIAS, PASIVOS Y ACTIVOS FINANCIEROS	686.174.316	22.796.154	0	0			708.970.470
					GABINETE DE LA POLITICA SOCIAL	5.887.125.328				200.000.000	15.600.000	6.102.725.328
02					PROTECCION SOCIAL	2.844.439.503				200.000.000	15.600.000	3.060.039.503
		01	00	0001	COORDINACION TECNICO ADMINISTRATIVO	59.889.216						59.889.216
		01	00	0002	REGISTRO Y ACTUALIZACION DE LOS BENEFICIARIOS	1387.48.801						138.748.801
		01	00	0003	ADMINISTRACION FINANCIERA DE LOS SUBSIDIOS SOCIALES	248.982.984						248.982.984
		01	00	0004	ADMINISTRACION DE TRANSFERENCIAS MONETARIAS CONDICIONADAS	1.236.130.957				200.000.000		1.436.130.957
		01	00	0005	ADMINISTRACION DE TRANSFERENCIAS NO MONETARIAS	238.132.228						238.132.228
		01	00	0006	PROVISION ALIMENTARIA	282.898.354						282.898.354
		01	00	0007	ATENCION AL ENVEJECIENTE	38.105.948						38.105.948
		01	00	0008	ATENCION A DISCAPACITADOS	19.900.949						19.900.949
		02	00	0001	INCLUSION CIUDADANA	43.988.286						43.988.286
		02	00	0002	INTEGRACION Y DESARROLLO SOCIAL DE LAS COMUNIDADES	165.879.768						165.879.768
		02	00	0003	APOYO AL DESARROLLO SOCIAL BARRIAL	134.114.373						134.114.373

**DISTRIBUCION POR ESTRUCTURA PROGRAMATICA, SEGUN GRUPO FUENTE DE FINANCIAMIENTO
ADMINISTRACION CENTRAL**

0201 PRESIDENCIA DE LA REPUBLICA

SUB CAP	PROG	PRY	ACT OBRAS	DESCRIPCION	FIEsp GENERAL	FIEsp CON DESTINO ESPECIFICO	FONDO PROPIO	TRANSFERENCIAS	CREDITO INTERNO	RECURSOS EXTERNOS	TOTAL GENERAL
02	11			GABINETE DE LA POLITICA SOCIAL	5,887,126,328				200,000,000	15,600,000	6,102,726,328
				PROTECCION SOCIAL	2,844,439,503				200,000,000	15,600,000	3,060,039,503
		02	00	0004	INCENTIVO A LAS INICIATIVAS LOCALES	86,145,308					86,145,308
		02	00	0005	APOYO AL DESARROLLO SOCIAL FRONTERIZO	81,582,442					81,582,442
		02	12	0001	Programa de Inversión Social con Capacitación						15,600,000
		02	17	0001	Construcción de Letrinas con Lechitos Ecológicos	20,000,000					20,000,000
		02	18	0051	Pequeños Proyectos Comunitarios	15,500,000					15,500,000
		02	22	0051	Construcción de verja Perimetral Escuela Lea Moreta	19,438,989					19,438,989
		02	23	0001	Proyectos de Desarrollo Comunitario	24,000,000					24,000,000
	96			ADMINISTRACION DE CONTRIBUCIONES ESPECIALES	3,042,685,825						3,042,685,825
		00	00	0000	ADMINISTRACION DE CONTRIBUCIONES ESPECIALES	3,042,685,825					3,042,685,825
04				CONTROLORIA GENERAL DE LA REPUBLICA	454,291,907						454,291,907
				CONTROL FISCAL	454,291,907						454,291,907
		00	00	0001	DIRECCION Y ADMINISTRACION	454,291,907					454,291,907
06				OFICINA SUPERVISORA DE OBRAS DEL ESTADO	5,246,383,290				3,414,500,000		8,660,883,290
				ACTIVIDADES CENTRALES	285,883,290						285,883,290
		00	00	0001	DIRECCION Y ADMINISTRACION	285,883,290					285,883,290
11				CONSTRUCCION Y RECONSTRUCCION DE CALLE Y AVENIDA	872,798,447						872,798,447
		00	16	0054	RECONSTRUCCION DE CALLES Y AVENIDAS, PROV. SANTIAGO	441,407,000					441,407,000
		00	16	0055	RECONSTRUCCION DE CALLES Y AVENIDAS, PROV. PUERTO PLATA	110,688,000					110,688,000
		00	18	0053	CONSTRUCCIONES DE CALLES Y AVENIDAS, PROVINCIA SAN JUAN DE LA MAGUANA	28,684,000					28,684,000
		00	18	0055	RECONSTRUCCION DE CALLES Y AVENIDAS, PROVINCIA DE SAN JUAN DE LA MAGUANA	10,000,000					10,000,000
		00	19	0053	RECONSTRUCCION DE CALLES Y AVENIDAS, PROV. BARAHONA	282,019,447					282,019,447
12				CONSTRUCCION Y RECONSTRUCCION DE CARRETERAS	2,748,341,765						2,748,341,765
		00	11	0053	TERMINACION AUTOPISTA LAS AMERICAS ENTRADA SANTO DOMINGO	104,821,000					104,821,000
		00	12	0052	TERMINACION AUTOPISTA SAN CRISTOBAL - BANI, PROV. SAN CRISTOBAL	1,193,588,143					1,193,588,143
		00	14	0051	ERIZACION RECONSTR. CRUCE AUTOP. DEPARTAMENTO BOMBA DE GENOVI, SAN FCC. MACOSES, CUARTE	41,928,000					41,928,000
		00	15	0056	RECONSTRUCCION CARRETERA JARABACOA-EL RIO, LA VEGA	65,336,000					65,336,000

DISTRIBUCION POR ESTRUCTURA PROGRAMATICA, SEGUN GRUPO FUENTE DE FINANCIAMIENTO
ADMINISTRACION CENTRAL

0201 PRESIDENCIA DE LA REPUBLICA

SUB CAP	PROG	PRY	ACT OBRAS	DESCRIPCION	FIEsp GENERAL	FIEsp CON DESTINO ESPECIFICO	FONDO PROPIO	TRANSFERENCIAS	CREDITO INTERNO	RECURSOS EXTERNOS	TOTAL GENERAL
06	12			OFICINA SUPERVISORA DE OBRAS DEL ESTADO	5.246.383.290				3.414.500.000		8.660.883.290
				CONSTRUCCION Y RECONSTRUCCION DE CARRETERAS	2.748.341.765						2.748.341.765
		00	0051	RECONSTRUCCION Y AMPLIACION CARRET. 15 DE AZUA-SAN JUAN DE LA MAG.-LAS MATAS DE FANFAN	413.759.731						413.759.731
		00	0052	TERMINACION PARA LA CONST. CARRETERA SAN JUAN-CARDON-BATEY 2, PROV. SAN JUAN DE LA MAG.	387.077.000						387.077.000
		00	0053	TERMINACION CARRETERA SAN JUAN VALLEJUELO, PROV. SAN JUAN DE LA MAGUANA	10.000.000						10.000.000
		00	0055	RECONSTRUCCION CARRETERA GUANTO-BOCHECHIO, PROV. SAN JUAN DE LA MAGUANA	10.000.000						10.000.000
		00	0058	ASFALTADO CARRETERA SAN JUAN DE LA MAGUANA-PUNTA CANA, PROV. SAN JUAN DE LA MAG.	10.000.000						10.000.000
		00	0051	RECONSTRUCCION Y REPAVIMENTACION CARRETERA LA VEGA-MOCA, LA VEGA	308.863.891						308.863.891
		00	0054	RECONSTRUCCION CARRETERA SAN FRANCISCO DE MACORIS, PROV. SAN JUAN DE LA MAGUANA	22.967.000						22.967.000
		00	0055	RECONSTRUCCION AUTOPISTA 8 DE NOVIEMBRE	200.000.000						200.000.000
	13			CONSTRUCCION Y RECONSTRUCCION DE OBRAS DEPORTIVAS	492.703.333						492.703.333
		00	0052	TERMINACION CLUB LOS CACHORROS, CRISTO REY, DISTRITO NACIONAL	9.418.000						9.418.000
		00	0053	TERMINACION COMPLEJO DEPORTIVO DE LA FUNDACION MANUEL MOTA EN EL TAMARINDO, PROV. SANTO DOMINGO	121.103.000						121.103.000
		00	0051	TERMINACION PLAY DE BASEBALL PIMENTEL, SAN FRANCISCO DE MACORIS, PROV. DUARTE	3.135.000						3.135.000
		00	0052	CONSTRUCCION POLIDEPORTIVO NAGUA, MARIA TRINIDAD SANCHEZ	5.384.000						5.384.000
		00	0051	REPARACION GENERAL POLIDEPORTIVO LA VEGA, PROV. LA VEGA	36.591.849						36.591.849
		00	0052	CONSTRUCCION BAJO TECHO DEL CLUB HERNIQUELLO, PROV. LA VEGA	2.488.000						2.488.000
		00	0053	CONSTRUCCION MINICOMPLEJO DEPORTIVO LA VEGA, PROV. LA VEGA	5.852.000						5.852.000
		00	0052	REMODELACION DEL PALACIO DE LOS DEPORTES OSCAR GOBARRA DE SANTIAGO, PROVINCIA SANTIAGO	401.164.484						401.164.484
		00	0055	REPARACION Y ACONDICIONAMIENTO PLAY JUAN MARIChAL, LAGUNA VERDE, MONTECRISTI	3.979.000						3.979.000
		00	0051	CONSTRUCCION POLIDEPORTIVO DE SANTIAGO RODRIGUEZ	12.578.000						12.578.000
	14			CONSTRUCCION Y RECONSTRUCCION DE OBRAS DE ASISTENCIA SOCIAL	5.989.000						5.989.000
		00	0051	TERMINACION DEL ALBERGUE DE NIÑOS HUERFANOS DE MOCA, PROV. ESPAILLAT	5.989.000						5.989.000
	15			CONSTRUCCION Y RECONSTRUCCION DE CENTROS DE SALUD	95.561.000						95.561.000
		00	0051	CONSTRUCCION DEL 3ER, 4TO Y 5TO NIVEL DEL EDIFICIO DE CEDIMAT, DISTRITO NACIONAL	5.500.000						5.500.000
		00	0052	TERMINACION HOSPITAL INFANTIL SAN LORENZO DE LOS MINAS, SANTO DOMINGO ESTE	34.063.000						34.063.000

DISTRIBUCION POR ESTRUCTURA PROGRAMATICA, SEGUN GRUPO FUENTE DE FINANCIAMIENTO
ADMINISTRACION CENTRAL

0201 PRESIDENCIA DE LA REPUBLICA

SUB CAP	PROG	PRY	ACT OBRAS	DESCRIPCION	F/ESP GENERAL	F/ESP CON DESTINO ESPECIFICO	FONDO PROPIO	TRANSFERENCIAS	CREDITO INTERNO	RECURSOS EXTERNOS	TOTAL GENERAL
06	16	00	0051	OFICINA SUPERVISORA DE OBRAS DEL ESTADO	5,246,383,290				3,414,500,000		8,660,883,290
		00	0051	CONSTRUCCION Y RECONSTRUCCION DE CENTROS DE SAL	95,561,000						95,561,000
		00	0051	REMODELACION Y AMPLIACION DEL HOSPITAL PROVINCIAL	10,558,000						10,558,000
		00	0051	DR. LEOPOLDO MARTINEZ, HATO MAYOR	2,909,000						2,909,000
		00	0051	TERMINACION REPARACION Y AMPLIACION SUB-CENTRO	42,631,000						42,631,000
		00	0051	DE SALUD DE RIO SAN JUAN, PROV. MARIA T. SANCHEZ							
		00	0051	REMODELACION HOSPITAL DE LA DIABETES DE LA REGION							
		00	0051	DEL VALLE DE SAN JUAN DE LA MAGUANA							
	16	00	0051	CONSTRUCCION Y RECONSTRUCCION DE CENTROS EDUC	619,336,002				1,761,796,000		2,380,732,002
		00	0051	CONST. PRIMERY SEGUNDO MODULO DE LA ESCUELA DE	45,252,000						45,252,000
		00	0051	DOCE (12) AULAS EN VILLA ALTAGRACIA, SAN CRISTOBAL	3,584,000						3,584,000
		00	0051	TERMINACION LICEO ARROYO AL MEDIO, NAGUA, MARIA							
		00	0051	TRINIDAD SANCHEZ							
		00	0051	TERMINACION DE LA ESCUELA LOS ROBALOS, PROVINCIA	334,000						334,000
		00	0051	SAMANA, REPUBLICA DOMINICANA							
		00	0051	TERMINACION DE LA ESCUELA JOSEFA RODRIGUEZ, EL	3,541,000						3,541,000
		00	0051	CANTON, PROVINCIA SAMANA							
		00	0051	CONST. DE TRES (3) AULAS, BAÑOS Y VERJA ESCUELA	3,735,000						3,735,000
		00	0051	PRIMARIA LOS COROZOS, SECCION LA PASCUALA, SAMANA							
		00	0051	TERMINACION ESCUELA VILLA CLARA, PROVINCIA DE	2,008,000						2,008,000
		00	0051	SAMANA							
		00	0051	TERMINACION ESCUELA RANCHO ESPAÑOL, ARROYO	2,924,000						2,924,000
		00	0051	BARRIL, SAMANA							
		00	0051	TERMINACION DEL COLEGIO OFICIALIZADO SAN RAFAEL,	9,282,000						9,282,000
		00	0051	PROV. SAN CRISTOBAL							
		00	0051	TERMINACION DEL PROYECTO CONSTRUCCION ESCUELA	1,704,000						1,704,000
		00	0051	DE SORDOMUDOS, MOCA, PROV. ESPALLAT							
		00	0051	CONSTRUCCION DE CENTROS TECNOLOGICOS	125,955,000						125,955,000
		00	0051	COMUNITARIOS EN TODO EL TERRITORIO NACIONAL							
		00	0051	CONSTRUCCION DEL CENTRO UNIVERSITARIO REGIONAL	167,714,000						167,714,000
		00	0051	OESTE (GUROUASD), PROV. SAN JUAN DE LA MAGUANA							
		00	0051	CONSTRUCCION DEL CENTRO UNIVERSITARIO REGIONAL					119,341,000		119,341,000
		00	0051	SUROESTE (CURSUASD), PROV. BARAHONA							
		00	0051	CONSTRUCCION DEL CENTRO UNIVERSITARIO REGIONAL					83,857,000		83,857,000
		00	0051	CURCEUASD, BONAO, PROV. MONSEÑOR NUOEL							
		00	0051	CONSTRUCCION DEL CENTRO UNIVERSITARIO REGIONAL							
		00	0051	DE MAC (CURRIGUASD), PROV. VALPERDE	155,112,000						155,112,000
		00	0051	REMODELACION DE LA UNIVERSIDAD AUTONOMA DE							
		00	0051	SANTO DOMINGO, DISTRITO NACIONAL					85,063,000		85,063,000
		00	0051	CONSTRUCCION EDIFICIO TECNOLÓGICO DE LA UASD					158,738,000		158,738,000
		00	0051	(SEDE CENTRAL), SANTO DOMINGO, D.N.							
		00	0051	CONSTRUCCION COMEDOR UNIVERSIDAD AUTONOMA DE					239,946,000		239,946,000
		00	0051	SANTO DOMINGO (UASD-SEDE CENTRAL), D.N.							
		00	0051	CONSTRUCCION TORRE ADMINISTRATIVA UNIVERSIDAD					188,000,000		188,000,000
		00	0051	AUTONOMIA DE SANTO DOMINGO (UASD-SEDE CENTRAL),							
		00	0051	D.N.							
		00	0051	CONSTRUCCION EDIFICIO DE PARQUEOS UNIVERSIDAD					193,683,000		193,683,000
		00	0051	AUTONOMIA DE SANTO DOMINGO (UASD-SEDE CENTRAL),							
		00	0051	D.N.							

DISTRIBUCION POR ESTRUCTURA PROGRAMATICA, SEGUN GRUPO FUENTE DE FINANCIAMIENTO
ADMINISTRACION CENTRAL

0201 PRESIDENCIA DE LA REPUBLICA

SUB CAP	PROG	PRY	ACT OBRAS	DESCRIPCION	FIEsp GENERAL	FIEsp CON DESTINO ESPECIFICO	FONDO PROPIO	TRANSFERENCIAS	CREDITO INTERNO	RECURSOS EXTERNOS	TOTAL GENERAL
06	16			OFICINA SUPERVISORA DE OBRAS DEL ESTADO	5,246,383,290				3,414,500,000		8,660,883,290
				CONSTRUCCION Y RECONSTRUCCION DE CENTROS EDUC	618,936,002				1,761,796,000		2,380,732,002
			0055	CONSTRUCCION CENTRO COMPRENSIVO DE CANCER DR.							
			0051	HERBERTO PIETER, SANTO DOMINGO, D.N.					446,080,000		446,080,000
			0051	CONSTRUCCION INSTITUTO TECNICO COMUNITARIO DE LAS AMERICAS							
			0051	CONST. EDIFICIO MULTUISO PONTIFICA UNIVERSIDAD	23,668,000						23,668,000
			0052	CATOLICA MADRE Y MAESTRA, SANTIAGO	18,612,000						18,612,000
			0053	CONSTRUCCION EDIFICIO DE CUATRO NIVELES ESCUELA DE IDIOMAS, D.N.	53,177,002						53,177,002
			0053	SUMINISTRO Y EQUIPAMIENTO DE LABORATORIOS Y OTROS DEL INSTITUTO SUPERIOR DE AGRICULTURA, SANTIAGO							
			0054	CONSTRUCCION DE CENTRO DE CAPACITACION INDOTEL, BOCA YON, ESQUILA	2,334,000						2,334,000
17				CONSTRUCCION Y RECONSTRUCCION DE CENTROS RELIGI	123,042,000				76,583,000		199,625,000
			0051	CONSTRUCCION DE CENTROS RELIGIOSOS EN EL DISTRITO NACIONAL	55,310,000						55,310,000
			0051	CONSTRUCCION DE CENTROS RELIGIOSOS, PROV. PERUVIA	16,005,000						16,005,000
			0051	CONSTRUCCION DE CENTROS RELIGIOSOS EN SAN PEDRO DE MACORIS	6,866,000						6,866,000
			0051	CONSTRUCCION DE CENTROS RELIGIOSOS EN LA PROVINCIA DUARTE	19,583,000						19,583,000
			0052	CONSTRUCCION DE CENTROS RELIGIOSOS EN LA PROVINCIA, MARIA TRINIDAD SANCHEZ	3,533,000						3,533,000
			0053	CONSTRUCCION DE CENTROS RELIGIOSOS EN LA PROVINCIA SAMANA	3,987,000						3,987,000
			0051	CONSTRUCCION DE CENTROS RELIGIOSOS EN LA PROVINCIA MONSEÑOR NOUEL	2,594,000						2,594,000
			0052	CONSTRUCCION DE CENTROS RELIGIOSOS EN LA PROVINCIA LA VEGA	10,229,000						10,229,000
			0053	RECONSTRUCCION DE CENTROS RELIGIOSOS EN LA PROVINCIA SANCHEZ RAMIREZ	3,953,000						3,953,000
			0051	RECONSTRUCCION DE CENTROS RELIGIOSOS PROV. SANTIAGO	1,182,000						1,182,000
			0052	CONSTRUCCION DE CENTROS RELIGIOSOS EN PTO. PLATA					8,762,000		8,762,000
			0053	REPARACION Y REMOZAMIENTO DE LA CATEDRAL Y PARQUE PTO. PTA.					18,812,000		18,812,000
			0055	CONSTRUCCION DE CENTROS RELIGIOSOS PROV. SANTIAGO					8,762,000		8,762,000
			0051	RECONSTRUCCION DE CENTROS RELIGIOSOS EN LA PROV. SAN J. MAGUANA					23,100,000		23,100,000
			0051	CONSTRUCCION DE CENTROS RELIGIOSOS DE LA PROV. BARAHONA					8,762,000		8,762,000
			0051	CONV. COOPER. INTERINSTITUC. P/CONST. DE IGLESIAS PIAZUA, S. JUAN, ELIAS P.					8,385,000		8,385,000
18				CONSTRUCCION Y RECONSTRUCCION DE OFICINAS GUBER	856,463				469,471,894		469,471,894

DISTRIBUCION POR ESTRUCTURA PROGRAMATICA, SEGUN GRUPO FUENTE DE FINANCIAMIENTO
ADMINISTRACION CENTRAL

0201 PRESIDENCIA DE LA REPUBLICA

SUB CAP	PROG	PRY	ACT OBRAS	DESCRIPCION	F/esp GENERAL	F/esp CON DESTINO ESPECIFICO	FONDO PROPIO	TRANSFERENCIAS	CREDITO INTERNO	RECURSOS EXTERNOS	TOTAL GENERAL
06	18			OFICINA SUPERVISORA DE OBRAS DEL ESTADO	5,246,383,290				3,414,500,000		8,660,883,290
				CONSTRUCCION Y RECONSTRUCCION DE OFICINAS GUBER	866,463				469,471,894		469,471,894
			0053	REHABILITACION Y AMPLIACION DEL ARCHIVO GENERAL DE LA NACION, D.N.					20,963,000		20,963,000
			0057	CONSTRUCCION DEL EDIF. SE. ESTADO MEDIO AMB. Y RE. NATURALES					378,508,347		378,508,347
			0058	REMODELACION EDIF. MUSEO DE LAS TELECOMUNICACIONES, D. N.					6,854,000		6,854,000
			0059	REMODELACION Y AMPLIACION OFICINAS ORGANIZACION DE ESTADOS AMERICANOS, D. N.					17,668,000		17,668,000
			0060	CONSTRUCCION EDIF. SEDE INSTITUTO DOM. DE TELECOMUNICACIONES (INDOTEL)					17,903,547		17,903,547
			0063	CONVENIO DE COOP. INTERNACIONAL REPARACION Y ACORDIC. OF. PATRIM. MONUMENTAL					3,319,000		3,319,000
			0068	REMODELACION DE LA GOBERNACION DE SAN FRANCISCO DE OBRAS, PRY. PARTE					1,656,000		1,656,000
			0070	REMODELACION GOBERNACION DE SANTIAGO, SANTIAGO					9,213,000		9,213,000
			0071	REPARACION EDIFICIO DE LA GOBERNACION PUERTO PLATA					2,024,000		2,024,000
			0074	REPARACION DEL EDIFICIO DE LA GOBERNACION DE LA PROVINCIA ELIAS PINA		866,463			1,462,000		1,462,000
			0075	TERMINACION REACONDICIONAMIENTO DE LA GOBERNACION DE JIMANI, PROV. INDEPENDENCIA		866,463					866,463
				CONSTRUCCION Y RECONSTRUCCION DE OBRAS PARA REC	2,273,000				464,737,000		464,737,000
			0055	REMODELACION BIBLIOTECA NACIONAL, DISTRITO NACIONAL					83,857,000		83,857,000
			0056	REPARACION MUSEO DE LAS CASA REALES, ZONA COLONIAL DIST. NAC.			2,273,000				2,273,000
			0059	REMODELACION Y RECONSTRUCCION EDIFICIO CASTILLO DEL CERRO, PROV. SAN CRISTOBAL					18,822,000		18,822,000
			0080	CONSTRUCCION DE UNA PLAZA ARTESANAL Y TURISTICA, LA ROMANA, REPUBLICA DOMINICANA					20,390,000		20,390,000
			0082	TERMINACION DEL PARQUE DE RIO SAN JUAN, PROV. MARIA TRINIDAD SANCHEZ					1,083,000		1,083,000
			0083	CONVENIO DE COOPERACION PARA LA GESTION DEL CENTRO HISTORICO DE SANTIAGO					140,000,000		140,000,000
			0084	CONSTRUCCION TEATRO DON BOSCO PARTE (A), E INSTALACION ELECTRICA PARTE (B), MOCA, PROV. ESPAILLAT					13,733,000		13,733,000
			0087	TERMINACION REMODELACION PARQUE MUNICIPAL HONDO VALLE, PROV. ELIAS PINA					1,176,000		1,176,000
			0089	TERMINACION DE LA RECONST. LOCAL CENTRO DE LA CULTURA DE JIMANI, INDEPENDENCIA					535,000		535,000
			0051	CONSTRUCCION CLUB DE VILLA ALTAGRACIA, PROV. SAN CRISTOBAL					2,988,000		2,988,000
			0051	TERMINACION DE LA BIBLIOTECA MUNICIPAL DE BOINAO, MONSEÑOR NOUËL					5,583,000		5,583,000
			0053	CONSTRUCCION CIUDAD DE LA CULTURA PROFESOR JUAN					83,857,000		83,857,000

DISTRIBUCION POR ESTRUCTURA PROGRAMATICA, SEGUN GRUPO FUENTE DE FINANCIAMIENTO
ADMINISTRACION CENTRAL

0201 PRESIDENCIA DE LA REPUBLICA

SUB CAP	PROG	PRY	ACT OBRAS	DESCRIPCION	F/esp GENERAL	F/esp CON DESTINO ESPECIFICO	FONDO PROPIO	TRANSFERENCIAS	CREDITO INTERNO	RECURSOS EXTERNOS	TOTAL GENERAL
06	19			OFICINA SUPERVISORA DE OBRAS DEL ESTADO CONSTRUCCION Y RECONSTRUCCION DE OBRAS PARA REC BOSCH, LA YEGA	5,246,383,290 2,273,000				3,414,500,000 464,737,000		8,660,883,290 467,010,000
		00	16	0051 REHABILITACION PAVIMENTO DEL MALECON DE PUERTO PLATA					8,210,000		8,210,000
		00	16	0053 CONSTRUCCION CIUDAD DE LA CULTURA EN MOCA, PROVINCIA ESPAILLAT					83,857,000		83,857,000
		00	18	0052 TERMINACION CONSTRUCCION BIBLIOTECA MUNICIPAL DE COMENDADOR, PROVINCIA ELIAS PINA					646,000		646,000
	20			CONSTRUCCION Y REHABILITACION DE CAMINOS VECINIALE 0					44,020,000		44,020,000
		00	11	0051 CONSTRUCCION Y REHABILITACION DE CAMINOS VECINALES EN LA PROVINCIA SALCEDO					13,522,000		13,522,000
		00	11	0053 CONSTRUCCION Y REHABILITACION DE CAMINOS VECINALES EN LA PROVINCIA DE SAN JUAN DE LA MAGUANA					30,498,000		30,498,000
	21			CONSTRUCCION Y REHABILITACION DE VIVIENDAS 0					244,996,000		244,996,000
		00	11	0052 PINTURAS PARA LAS VIVIENDAS 27 DE FEBRERO Y AVENIDA MEXICO, SANTO DOMINGO, D.N.					10,144,000		10,144,000
		00	11	0057 CONSTRUCCION URBANIZACION MERCADO SANTO DOMINGO (1era. ETAPA), D.N.					231,118,000		231,118,000
		00	17	0051 RESTAURACION Y PUESTA EN VALOR CASA-VILLA DONA EMILIA JIMENEZ, PROV. MONTECRISTI					3,734,000		3,734,000
	23			CONSTRUCCION Y RECONSTRUCCION DE OBRAS HIDRAULI 0					16,863,000		16,863,000
		00	18	0051 TERMINACION PARA ENCAUZAMIENTO DEL RIO SAN JUAN LADO ESTE Y CONST. DEL MURO, SAN JUAN DE LA MAGUANA					16,863,000		16,863,000
	24			CONSTRUCCION Y RECONSTRUCCION DE MERCADOS PUBL 0					71,830,000		71,830,000
		00	11	0051 TERMINACION CONSTRUCCION DEL MERCADO DE VILLA CONSUELO, DISTRITO NACIONAL					70,259,000		70,259,000
		00	14	0051 TERMINACION MATADERO TIPO G, PROVINCIA SAMANA					1,571,000		1,571,000
	25			OBRAS DE ELECTRIFICACION 0					19,011,000		19,011,000
		00	18	0052 ILLUMINACION DEL CASCO URBANO SAN JUAN DE LA MAGUANA (VARIAS AVENIDAS), PROV. SAN JUAN DE LA MAGUANA					18,011,000		18,011,000
	26			CONSTRUCCION Y RECONSTRUCCION DE CENTROS PENITE 0					252,992,106		252,992,106
		00	11	0053 CONSTRUCCION CENTRO PENITENCIARIO DE HIGUEY, PROVINCIA LA ALTAGRACIA					163,135,106		163,135,106
		00	11	0054 CONSTRUCCION CARCEL MODELO DE MOCA					89,857,000		89,857,000
	27			CONSTRUCCION Y RECONSTRUCCION DE OBRAS PARA ONI 0					2,210,000		2,210,000
		00	11	0051 REMODELACION DE COLEGIO DOMINICANO DE NOTARIOS DEL DISTRITO NACIONAL					2,210,000		2,210,000
				Total Capitulo	24,607,060,479	22,796,154	0	0	3,614,500,000	51,600,000	28,295,946,633

CAPITULO 202
SECRETARIA DE ESTADO DE
INTERIOR Y POLICIA
AÑO 2008



0202 SEC. DE ESTADO DE INT. Y POL.

SUB CAP	PROG	SUB PRG	PRY	ACT OBRAS	DESCRIPCION	FIEsp GENERAL	FIEsp CON DESTINO ESPECIFICO	FONDO PROPIO	TRANSFERENCIAS	CREDITO INTERNO	RECURSOS EXTERNOS	TOTAL GENERAL
01					SECRETARIA DE ESTADO DE INTERIOR Y POLICIA	900,115,214	14,986,251,410	0	0			15,886,366,624
					ACTIVIDADES CENTRALES	392,094,349						392,094,349
		00	00	0001	DIRECCION Y COORDINACION	352,567,242						352,567,242
		00	00	0002	COORDINACION GOBIERNOS PROVINCIALES	39,527,107						39,527,107
11					COORDINACION Y APLICACION DE PLANES DE SEGURIDAD	255,007,417						255,007,417
		00	00	0001	ASISTENCIA Y PREVENION PARA SEG. DEMOCRATICA	75,757,457						75,757,457
		00	00	0002	REGISTRO Y CONTROL DE ARMAS	40,671,400						40,671,400
		00	00	0003	FORMACION Y CAPACITACION DE POLICIAS AUXILIARES	138,578,560						138,578,560
12					SERVICIOS Y CONTROL DE MIGRACION	95,978,885						95,978,885
		00	00	0001	SERVICIO DE DIRECCION, ADM. Y COORDINACION	82,147,582						82,147,582
		00	00	0002	SERV. Y CONTROL DE PERMANENCIA DE EXTRANJERO EN EL PAIS	12,328,823						12,328,823
		00	00	0003	SERV. Y CONTROL DE ENTRADAS Y SALIDAS DEL EXTRANJERO	21,502,500						21,502,500
88					SERVICIOS Y CONTROL DE MIGRACION	137,034,563						137,034,563
		00	00	0000	ADMINISTRACION DE CONTRIBUCIONES ESPECIALES	137,034,563						137,034,563
99					ADM. DE ACTIVOS, PASIVOS Y TRANSFERENCIAS	20,000,000	14,986,251,410	0	0			15,006,251,410
		00	00	0000	ADMINISTRACION DE TRANSFERENCIAS, PASIVOS Y ACTIVOS FINANCIEROS	20,000,000	14,986,251,410	0	0			15,006,251,410
02					POLICIA NACIONAL	6,239,259,669						6,239,259,669
11					SERVICIOS DE SEGURIDAD CIUDADANA Y ORDEN PUBLICO	4,778,179,015						4,778,179,015
		00	00	0001	DIRECCION Y COORDINACION	3,528,458,000						3,528,458,000
		00	00	0002	PREVENION DEL CRIMEN	478,806,037						478,806,037
		00	00	0003	INVESTIGACION DEL CRIMEN	42,281,828						42,281,828
		00	00	0004	SERVICIO DE SEGURIDAD EN ZONAS TURISTICAS	124,337,793						124,337,793
		00	00	0005	SERVICIOS DE CONTROL DE TRANSITO METROPOLITANO	440,582,741						440,582,741
		00	00	0006	SERVICIOS DE SEGURIDAD VIAL	11,016,000						11,016,000
		00	00	0007	SERVICIOS MEDICOS Y DE SANIDAD POLICIAL	2,748,000						2,748,000
		00	00	0008	FORMACION Y CAPACITACION POLICIAL	112,477,010						112,477,010
		00	00	0009	INTEGRACION DE LA POLICIA NAC. CON LA COMUNIDAD	15,810,282						15,810,282
		00	00	0010	INNOVACION Y TRANSFORMACION POLICIAL	16,741,072						16,741,072
		00	00	0011	EXPOSICION Y MUESTRA DE LA HISTORIA POLICIAL	5,120,252						5,120,252
14					SERVICIO SALUD Y SEG. SOCIAL A MIEMBROS DE LA POL. N	322,752,426						322,752,426

DISTRIBUCION POR ESTRUCTURA PROGRAMATICA, SEGUN GRUPO FUENTE DE FINANCIAMIENTO
ADMINISTRACION CENTRAL

0202 SEC. DE ESTADO DE INT. Y POL.

SUB CAP	PROG	PRY	ACT OBRAS	DESCRIPCION	F/esp GENERAL	F/esp. CON DESTINO ESPECIFICO	FONDO PROPIO	TRANSFERENCIAS	CREDITO INTERNO	RECURSOS EXTERNOS	TOTAL GENERAL
02				POLICIA NACIONAL	6,239,259,669						6,239,259,669
14				SERVICIO SALUD Y SEG. SOCIAL A MIEMBROS DE LA POL. N	322,752,426						322,752,426
		00	0001	SERVICIO DE SEG. SOCIAL A MIEMBROS ACTIVOS DE LA P. N.	81,734,281						81,734,281
		00	0002	SERVICIO DE SEG. SOCIAL A MIEMBROS RETIRADOS DE LA P. N.	25,823,977						25,823,977
		00	0003	PRESTACIONES HOSPITALARIAS DE SALUD DE LA P. N.	214,689,790						214,689,790
		00	0004	SERVICIO ADMINISTRATIVOS A MIEMBROS RETIRADOS DE LA P. N.	7,059,013						7,059,013
		00	11	EDIFICIO	13,445,355						13,445,355
88				ADMINISTRACION DE CONTRIBUCIONES ESPECIALES	1,138,328,228						1,138,328,228
		00	0000	ADMINISTRACION DE CONTRIBUCIONES ESPECIALES	1,138,328,228						1,138,328,228
				Total Capítulo	7,139,374,893	14,986,251,410	0	0	0	0	22,125,626,293

CAPITULO 203
SECRETARIA DE ESTADO DE
LAS FUERZAS ARMADAS
AÑO 2008



**DISTRIBUCION POR ESTRUCTURA PROGRAMATICA, SEGUN GRUPO FUENTE DE FINANCIAMIENTO
ADMINISTRACION CENTRAL**

0203 SEC. DE ESTADO DE LAS FF AA

SUB CAP	PROG CAP	SUB PRG	PRY	ACT OBRAS	DESCRIPCION	FIEsp GENERAL	FIEsp. CON DESTINO ESPECIFICO	FONDO PROPIO	TRANSFERENCIAS	CREDITO INTERNO	RECURSOS EXTERNOS	TOTAL GENERAL
01					SEC. DE ESTADO DE LAS FF AA	3,077,519,477						3,077,519,477
					ACTIVIDADES CENTRALES	854,160,132						854,160,132
		00	00	0001	DIRECCION Y COORDINACION	335,065,173						335,065,173
		00	00	0002	SEGURIDAD SOCIAL MILITAR	37,594,682						37,594,682
		00	00	0003	SERVICIOS DE CARTOGRAFIA	14,390,319						14,390,319
		00	00	0004	REFORMA Y MODERNIZACION DE LAS FF AA	8,217,070						8,217,070
		00	00	0005	ORGANIZACION Y COORDINACION DE CUADROS DE RESERVAS	30,778,221						30,778,221
		00	00	0006	FOMENTO Y PRODUCCION CUNARIA	9,604,152						9,604,152
		00	00	0007	SERVICIOS MEDICOS DE LAS FUERZAS ARMADAS	241,717,999						241,717,999
		00	00	0008	SEGURIDAD PORTUARIA	30,594,902						30,594,902
		00	00	0009	SUPERVISION DE LOS SERVICIOS DE VIGILANCIA PRIVADA	35,382,410						35,382,410
		00	00	0010	SERVICIOS DE SEGURIDAD REGIONAL	28,167,313						28,167,313
		00	00	0011	CUERPO ESPECIALIZADO DE SEGURIDAD DEL METRO	44,333,334						44,333,334
		00	00	0012	CUERPO ESPECIALIZADO DE SEGURIDAD FRONTERIZA	38,314,557						38,314,557
14					EDUCACION Y CAPACITACION MILITAR	185,901,172						185,901,172
		00	00	0001	EDUCACION Y CAPACITACION MILITAR	20,418,608						20,418,608
		00	00	0002	EDUCACION SUPERIOR	19,959,357						19,959,357
		00	00	0003	FORMACION MILITAR	21,058,773						21,058,773
		00	00	0004	CAPACITACION MILITAR EN DERECHOS HUMANOS	16,594,953						16,594,953
		00	00	0005	ESPECIALIZACION Y ALTOS ESTUDIOS	15,247,424						15,247,424
		00	00	0006	COORDINACION DE EVENTOS DEPORTIVOS	7,223,516						7,223,516
		00	00	0007	SERVICIOS DE FORMACION VOCACIONAL	58,163,813						58,163,813
		00	00	0008	ADIESTRAMIENTO EN DISCIPLINA MILITAR	27,234,728						27,234,728
86					ADMINISTRACION DE CONTRIBUCIONES ESPECIALES	2,037,458,173						2,037,458,173
		00	00	0000	ADMINISTRACION DE CONTRIBUCIONES ESPECIALES	2,037,458,173						2,037,458,173
02					EJERCITO NACIONAL	2,707,037,400						2,707,037,400
					DEFENSA TERRESTRE	2,707,037,400						2,707,037,400
		00	00	0001	DIRECCION Y COORDINACION	713,766,469						713,766,469
		00	00	0002	SERVICIOS DE DEFENSA TERRESTRE	1,726,509,393						1,726,509,393
		00	00	0003	SANIDAD MILITAR	266,761,538						266,761,538
03					MARINA DE GUERRA	1,239,435,117						1,239,435,117
											189,756,000	1,429,191,117

**DISTRIBUCION POR ESTRUCTURA PROGRAMATICA, SEGUN GRUPO FUENTE DE FINANCIAMIENTO
ADMINISTRACION CENTRAL**

0203 SEC. DE ESTADO DE LAS FF AA

SUB CAP	PROG	PRY	ACT OBRAS	DESCRIPCION	FIEsp GENERAL	FIEsp CON DESTINO ESPECIFICO	FONDO PROPIO	TRANSFERENCIAS	CREDITO INTERNO	RECURSOS EXTERNOS	TOTAL GENERAL
03	11			MARINA DE GUERRA	1,239,435,117					189,756,000	1,429,191,117
				DEFENSA NAVAL	1,239,435,117					189,756,000	1,429,191,117
		00	0001	DIRECCION Y COORDINACION	405,824,349						405,824,349
		00	0002	SERVICIOS DE DEFENSA NAVAL	593,442,550						593,442,550
		00	0003	DRAGADO, PRESAS Y BALIZAMIENTO	70,049,845						70,049,845
		00	0004	EDUCACION NAVAL	28,389,825						28,389,825
		00	0005	CONST. Y REPARACION DE BUQUES Y OTROS BIENES	9,098,400						9,098,400
		00	0006	SERVICIOS MEDICOS	119,738,935						119,738,935
		00	0007	REGULACION Y SERVICIOS DE PESCA	22,891,213						22,891,213
		00	11	COMPRA DE BUQUES PARA LA MARINA DE GUERRA DOMINICANA						189,756,000	189,756,000
04	11			FUERZA AEREA DOMINICANA	1,831,305,334					576,000,000	2,407,305,334
				DEFENSA AEREA	1,831,305,334					576,000,000	2,407,305,334
		00	0001	DIRECCION Y COORDINACION	1,073,955,561						1,073,955,561
		00	0002	PROTECCION DEL ESPACIO AEREO	361,519,383						361,519,383
		00	0003	FORMACION Y CAPACITACION TECNICO PROFESIONAL	59,999,998						59,999,998
		00	0004	EDUCACION PRIMARIA Y MEDIA	24,384,710						24,384,710
		00	0005	SERVICIOS MEDICOS	311,445,682						311,445,682
		00	11	COMPRA DE AVIONES PARA LA FUERZA AEREA DOMINICANA						576,000,000	576,000,000
				Total Capitulo	8,855,297,328					785,756,000	9,621,053,328

CAPITULO 204
SECRETARIA DE ESTADO DE
RELACIONES EXTERIORES
AÑO 2008



DISTRIBUCION POR ESTRUCTURA PROGRAMATICA, SEGUN GRUPO FUENTE DE FINANCIAMIENTO
ADMINISTRACION CENTRAL

0204 SEC. DE ESTADO DE REL. EXT.

SUB CAP	PROG	SUB PRG	PRY	ACT OBRAS	DESCRIPCION	F/esp GENERAL	F/esp CON DESTINO ESPECIFICO	FONDO PROPIO	TRANSFERENCIAS	CREDITO INTERNO	RECURSOS EXTERNOS	TOTAL GENERAL
01					SEC. DE ESTADO DE RELACIONES EXTERIORES	2,867,565,855					68,411,290	2,935,977,145
					ACTIVIDADES CENTRALES	603,476,163						603,476,163
					DIRECCION SUPERIOR Y ADMINISTRACION	603,476,163						603,476,163
11					APLICACION DE LA POL. EXT. Y COMERCIAL DEL PAIS	1,935,873,879					68,411,290	2,004,285,169
					CAPACITACION EN RELACIONES DIPLOMATICAS	32,885,206						32,885,206
					RELACIONES DIPLOMATICAS	1,363,983,181						1,363,983,181
					SERVICIOS CONSULARES	594,005,492						594,005,492
					EJECUCION DEL PROGRAMA	490,000					18,338,903	18,828,903
					MEJORA DE RESULTADOS						369,985	369,985
					DISENO DEL PROGRAMA						48,702,422	48,702,422
12					EXPEDICION, RENOVACION Y CONTROL DE PASAPORTES	4,510,000						4,510,000
					DIRECCION Y COORDINACION	272,917,253						272,917,253
99					ADMINISTRACION DE CONTRIBUCIONES ESPECIALES	55,298,580						55,298,580
					ADMINISTRACION DE CONTRIBUCIONES ESPECIALES	55,298,580						55,298,580
					Total Capitulo	2,867,565,855					68,411,290	2,935,977,145

CAPITULO 205
SECRETARIA DE ESTADO DE HACIENDA
AÑO 2008



**DISTRIBUCION POR ESTRUCTURA PROGRAMATICA, SEGUN GRUPO FUENTE DE FINANCIAMIENTO
ADMINISTRACION CENTRAL**

0205 SECRETARIA DE ESTADO DE HACIENDA

SUB CAP	PROG CAP	SUB PRG	PRY	ACT OBRAS	DESCRIPCION	FIEsp GENERAL	FIEsp CON DESTINO ESPECIFICO	FONDO PROPIO	TRANSFERENCIAS	CREDITO INTERNO	RECURSOS EXTERNOS	TOTAL GENERAL
01					SEC. DE ESTADO DE HACIENDA	6,857,187,418	682,474,500	0	0	0	3,013,435,041	10,353,096,959
					ACTIVIDADES CENTRALES	275,634,891						275,634,891
		00	00	0001	DIRECCION Y COORDINACION INSTITUCIONAL	249,674,127						249,674,127
		00	00	0002	ADMINISTRACION TECNICA Y FINANCIERA	13,764,785						13,764,785
		00	00	0003	ANALISIS Y FORMULACION DE POLITICAS FISCALES	12,195,979						12,195,979
02					MODERNIZACION DE ADMINISTRACION DE FINANZAS PUBLICAS	0					90,000,000	90,000,000
		00	11	0131	EJECUCION DEL PROGRAMA						90,000,000	90,000,000
11					ADMINISTRACION DE LAS OPERACIONES DEL TESORO	165,377,900						165,377,900
		00	00	0001	DIRECCION Y COORDINACION	30,470,144						30,470,144
		00	00	0002	ADMINISTRACION DE FLUJOS DE FONDOS	134,907,756						134,907,756
12					REGISTRO Y CONTROL DE BIENES INMUEBLES	61,981,426						61,981,426
		00	00	0001	DIRECCION Y ADMINISTRACION FINANCIERA	39,814,708						39,814,708
		00	00	0002	SERVICIOS TECNICOS DEL CATASTRO	22,166,718						22,166,718
13					ADMINISTRACION DE BIENES NACIONALES	226,726,692						226,726,692
		00	00	0001	DIRECCION Y COORDINACION	101,621,264						101,621,264
		00	00	0002	ADMINISTRACION DE LAS PROPIEDADES DEL ESTADO	125,105,428						125,105,428
14					DIRECCION GENERAL DE CONTRATACIONES PUBLICAS	49,448,038						49,448,038
		00	00	0001	DIRECCION Y COORDINACION	36,728,726						36,728,726
		00	00	0002	ADM. DE COMPRAS Y CONT. DE BIENES Y SERV. DEL ESTADO	12,719,312						12,719,312
15					FORMU. DE POLITICAS TRIBUTARIA Y GESTION DE EXONER	21,215,170						21,215,170
		00	00	0001	DIRECCION Y COORDINACION	18,931,837						18,931,837
		00	00	0002	FORMULACION DE POLITICAS Y NORMAS TRIBUTARIAS	2,283,333						2,283,333
16					CAPACITACION EN POLITICAS Y GESTION FISCAL.	25,796,341						25,796,341
		00	00	0001	DIRECCION Y COORDINACION	17,679,171						17,679,171
		00	00	0002	PROGRAMACION Y DESEARROLLO DE LA CAPACITACION	8,117,170						8,117,170
17					SERVICIOS DE CONTABILIDAD GUBERNAMENTAL	76,339,275						76,339,275
		00	00	0001	DIRECCION Y COORDINACION	47,713,674						47,713,674
		00	00	0002	REGISTRO Y CONTROL DE INGRESOS Y GASTOS PUBLICOS	28,625,601						28,625,601
18					ADMINISTRACION DE CREDITO PUBLICO.	49,620,964						49,620,964
		00	00	0001	DIRECCION Y COORDINACION	10,768,335						10,768,335
		00	00	0002	ADMINISTRACION DEL CREDITO PUBLICO	38,852,629						38,852,629

**DISTRIBUCION POR ESTRUCTURA PROGRAMATICA, SEGUN GRUPO FUENTE DE FINANCIAMIENTO
ADMINISTRACION CENTRAL**

0205 SECRETARIA DE ESTADO DE HACIENDA

SUB CAP	PROG	PRY	ACT OBRAS	DESCRIPCION	F/esp GENERAL	F/esp CON DESTINO ESPECIFICO	FONDO PROPIO	TRANSFERENCIAS	CREDITO INTERNO	RECURSOS EXTERNOS	TOTAL GENERAL
01	19	00	0001	SEC. DE ESTADO DE HACIENDA	6,857,187,418	682,474,500	0	0	0	3,013,435,041	10,353,096,959
		00	0001	MODERNIZACION DE LA ADMINISTRACION FINANCIERA	52,301,347						52,301,347
	20	00	0001	DIRECCION Y COORDINACION	52,301,347						52,301,347
		00	0001	ADMINISTRACION PRESUPUESTARIA	322,521,416						322,521,416
		00	0002	DIRECCION Y COORDINACION	278,441,416						278,441,416
		00	0002	ADMINISTRACION DEL PRESUPUESTO NACIONAL	44,080,000						44,080,000
	21	00	0001	ADMINISTRACION DE PENSIONES Y JUBILACIONES.	16,488,850						16,488,850
		00	0001	DIRECCION Y COORDINACION	3,729,855						3,729,855
		00	0002	ADMINISTRACION DE PENSIONES CIVILES	12,758,895						12,758,895
	96	00	0000	ADMINISTRACION DE CONTRIBUCIONES ESPECIALES	85,000,000						85,000,000
		00	0000	ADMINISTRACION DE CONTRIBUCIONES ESPECIALES	85,000,000						85,000,000
	99	00	0000	ADM. DE ACTIVOS, PASIVOS Y TRANSFERENCIAS	5,228,735,108	682,474,500	0	0	0	2,923,435,041	8,834,644,649
		00	0000	ADMINISTRACION DE TRANSFERENCIAS, PASIVOS Y ACTIVOS FINANCIEROS	5,228,735,108	882,474,500	0	0	0	2,923,435,041	8,834,644,649
				Total Capitulo	6,857,187,418	682,474,500	0	0	0	3,013,435,041	10,353,096,959

CAPITULO 206
SECRETARIA DE ESTADO DE EDUCACION
AÑO 2008



**DISTRIBUCION POR ESTRUCTURA PROGRAMATICA, SEGUN GRUPO FUENTE DE FINANCIAMIENTO
ADMINISTRACION CENTRAL**

0206 SEC. DE ESTADO DE EDUCACION

SUB CAP	PROG	SUB PRG	PRY	ACT OBRAS	DESCRIPCION	FIEsp GENERAL	FIEsp CON DESTINO ESPECIFICO	FONDO PROPIO	TRANSFERENCIAS	CREDITO INTERNO	RECURSOS EXTERNOS	TOTAL GENERAL
01					SEC. DE ESTADO DE EDUCACION	24,164,696,943				400,000,000	2,224,616,697	26,789,212,640
					ACTIVIDADES CENTRALES	3,453,620,323						3,453,620,323
		00	00	0001	DIRECCION Y COORDINACION SUPERIOR	1,079,269,229						1,079,269,229
		00	00	0002	PLANIFICACION EDUCATIVA	42,907,398						42,907,398
		00	00	0003	GESTION ADMINISTRATIVA Y FINANCIERA	292,136,877						292,136,877
		00	00	0004	GESTION ADMINISTRACION DE LOS REC. HUMANOS	1,907,553,593						1,907,553,593
		00	00	0005	GESTION Y DESARROLLO TECNOLOGICO	44,910,046						44,910,046
		00	00	0006	PARTICIPACION COMUNITARIA	3,426,718						3,426,718
		00	00	0007	DIRECCION Y COORD. DE CULTURA	4,896,101						4,896,101
		00	00	0008	GESTION Y DESCENTRALIZACION	3,000,000						3,000,000
		00	00	0009	SERVICIOS DE SEGURIDAD ESCOLAR	74,536,944						74,536,944
		00	00	0010	COORDINACION DE INFRAEST. ESCOLAR	884,417						884,417
02					PROYECTO CENTRAL	0					909,162,600	909,162,600
		00	11	0001	PROGRAMA DE APOYO PRESUPUESTARIO SECTORIAL						909,162,600	909,162,600
12					SERVICIOS TECNICOS PEDAGOGICOS	712,883,171						712,883,171
		00	00	0001	DIRECCION Y COORDINACION TECNICA DEL SIST. EDUCATIVO	8,396,846						8,396,846
		00	00	0002	DESARROLLO Y REFUERZO DEL CURRICULUM	18,401,103						18,401,103
		00	00	0003	MEDIOS DIDACTICOS Y DE APOYO EDUCATIVO	519,107,846						519,107,846
		00	00	0004	APOYO PSICOLOGICO	12,141,329						12,141,329
		00	00	0005	INVESTIGACION E INNOVACION EDUCATIVA	100,000,000						100,000,000
		00	00	0006	EDUCACION AMBIENTAL	1,621,866						1,621,866
		00	00	0007	DESARROLLO DE CENTROS DE RECURSOS INFOTECAS Y BIBLIOTECAS ELECTRONICAS	6,901,935						6,901,935
		00	00	0008	EVALUACION DE LA CALIDAD DE LOS CENTROS EDUCATIVOS	45,310,246						45,310,246
		00	00	0009	MODELO DE GESTION DE CALIDAD DE LOS CENTROS EDUC.	1,000,000						1,000,000
13					SERVICIOS DE EDUCACION INICIAL	1,268,232,035					441,962,000	1,710,194,035
		00	00	0001	DIRECCION Y COORDINACION	39,791,472						39,791,472
		00	00	0002	EDUCACION INICIAL	1,175,617,163						1,175,617,163
		00	11	0001	PROGRAMA DE FORTALECIMIENTO EDUCACION INICIAL	52,823,400				400,000,000	441,962,000	941,962,000
14					SERVICIOS DE EDUCACION BASICA.	9,063,284,896					713,321,406	10,176,606,302
		00	00	0001	DIRECCION Y COORDINACION	18,396,895						18,396,895

**DISTRIBUCION POR ESTRUCTURA PROGRAMATICA, SEGUN GRUPO FUENTE DE FINANCIAMIENTO
ADMINISTRACION CENTRAL**

0206 SEC. DE ESTADO DE EDUCACION

SUB CAP	PROG	PRY	ACT OBRAS	DESCRIPCION	FIEsp GENERAL	FIEsp. CON DESTINO ESPECIFICO	FONDO PROPIO	TRANSFERENCIAS	CREDITO INTERNO	RECURSOS EXTERNOS	TOTAL GENERAL
01	14	00	0002	SEC. DE ESTADO DE EDUCACION	24,164,696,943				400,000,000	2,224,515,597	26,789,212,540
		00	0003	SERVICIOS DE EDUCACION BASICA.	9,063,284,896				400,000,000	713,321,406	10,176,606,302
		00	0003	ENSEÑANZA BASICA	8,928,416,478				400,000,000		9,328,416,478
		00	0131	EDUCACION ESPECIAL	28,432,723						28,432,723
		00	0131	EJECUCIÓN DEL PROGRAMA	88,039,000						88,039,000
	15	00	0001	SERVICIOS DE EDUCACION MEDIA, ARTES Y TEC. PROFES.	3,703,851,677					92,075,419	3,795,927,096
		00	0001	DIRECCION Y COORDINACION	37,067,935						37,067,935
		00	0002	EDUCACION MEDIA GENERAL	2,926,724,500						2,926,724,500
		00	0003	EDUCACION MEDIA EN ARTE	2,322,278						2,322,278
		00	0004	EDUCACION TECNICA PROFESIONAL	702,521,364						702,521,364
		00	0001	PROG. PL. MORDENIZACION EDUC. MEDIA FASE 1	35,215,900						35,215,900
	16	00	0001	SERVICIOS DE EDUCACION DE ADULTOS	662,317,890					68,004,272	730,322,162
		00	0001	DIRECCION Y COORDINACION	12,461,502						12,461,502
		00	0002	ALFABETIZACION DE ADULTOS	5,742,984						5,742,984
		00	0003	EDUCACION BASICA	571,808,783						571,808,783
		00	0004	EDUCACION MEDIA	12,223,840						12,223,840
		00	0005	EDUCACION LABORAL	60,080,801						60,080,801
		00	0131	EJECUCIÓN DEL PROGRAMA						68,004,272	68,004,272
	17	00	0001	SERVICIOS DE BIENESTAR ESTUDIANTIL	2,818,154,745						2,818,154,745
		00	0001	DIRECCION Y COORDINACION	2,710,896,015						2,710,896,015
		00	0002	APOYO SOCIO EDUCATIVO Y A LA VULNERABILIDAD	95,736,395						95,736,395
		00	0003	SERVICIO DE SALUD ESCOLAR	11,422,335						11,422,335
	98	00	0000	ADMINISTRACION DE CONTRIBUCIONES ESPECIALES	2,482,452,206						2,482,452,206
		00	0000	ADMINISTRACION DE CONTRIBUCIONES ESPECIALES	2,482,452,206						2,482,452,206
				Total Capitulo	24,164,696,943				400,000,000	2,224,515,597	26,789,212,540

CAPITULO 207
SECRETARIA DE ESTADO DE
SALUD PUBLICA Y
ASISTENCIA SOCIAL
AÑO 2008



**DISTRIBUCION POR ESTRUCTURA PROGRAMATICA, SEGUN GRUPO FUENTE DE FINANCIAMIENTO
ADMINISTRACION CENTRAL**

0207 SEC. DE ESTADO DE SALUD PUBLICA

SUB CAP	PROG	SUB PRG	PRY	ACT OBRAS	DESCRIPCION	FIEsp GENERAL	FIEsp CON DESTINO ESPECIFICO	FONDO PROPIO	TRANSFERENCIAS	CREDITO INTERNO	RECURSOS EXTERNOS	TOTAL GENERAL
01					SEC. DE ESTADO DE SALUD PUBLICA	22,172,473,263				800,000,000	3,929,693,609	26,902,166,762
					ACTIVIDADES CENTRALES	1,376,866,538				200,000,000		1,576,866,538
		00	00	0001	DIRECCION Y COORDINACION SUPERIOR	43,974,593						43,974,593
		00	00	0002	DESARROLLO Y ADMINISTRACION DE RECURSOS HUMANOS	42,204,936						42,204,936
		00	00	0003	PLANIFICACION SECTORIAL DE SALUD	28,765,509						28,765,509
		00	00	0004	HABILITACION Y ACREDITACION DE SERVICIOS	20,790,843						20,790,843
		00	00	0005	REGULACION Y CONTROL DE LA SALUD	11,410,240						11,410,240
		00	00	0006	GESTION DE INFORMACION Y TECNOLOGIA	29,526,808						29,526,808
		00	00	0007	GESTION ADMINISTRATIVA FINANCIERA	1,200,192,609				200,000,000		1,400,192,609
02					PROYECTOS CENTRALES	202,926,741					453,341,560	656,268,301
		00	11	0001	MEJORAMIENTO SOSTENIDO DE LAS POBLACIONES VULNERABLES	3,926,741					236,323,260	238,250,001
		00	14	0001	APOYO A LA REFORMA	189,000,000					218,018,300	417,018,300
12					SERVICIOS DE SALUD COLECTIVA	1,586,333,267					573,725,277	2,159,058,544
		00	00	0001	VIGILANCIA EPIDEMIOLOGICA	22,576,429					22,576,429	22,576,429
		00	00	0002	PROMOCION, PREVENCIÓN Y CONTROL MATERNO INFANTIL	107,593,959					107,593,959	107,593,959
		00	00	0003	PREVENCIÓN Y CONTROL DE INFECCIONES TRANSMISIÓN SEXUAL	93,217,278					93,217,278	93,217,278
		00	00	0004	PREVENCIÓN Y CONTROL DE LA TUBERCULOSIS	68,211,652					68,211,652	68,211,652
		00	00	0005	PREVENCIÓN Y CONTROL DE LA SALUD BUCAL	32,780,000					32,780,000	32,780,000
		00	00	0006	PROMOCION Y PREVENCIÓN DE LA SALUD MENTAL	15,326,400					15,326,400	15,326,400
		00	00	0007	PREVENCIÓN Y CONTROL DE LA DESNUTRICION	41,856,089					41,856,089	41,856,089
		00	00	0008	PREVENCIÓN Y CONTROL DE LAS ENFERMEDADES TRANSMITIDAS POR VECTORES	85,239,863					85,239,863	85,239,863
		00	00	0009	SERVICIOS DE INMUNIZACIONES	102,901,497					102,901,497	102,901,497
		00	00	0010	PREVENCIÓN Y CONTROL DE LAS ZOOZOSIS	16,200,000					16,200,000	16,200,000
		00	00	0011	CONTROL Y VIGILANCIA DE RIESGOS AMBIENTALES	33,600,000					33,600,000	33,600,000
		00	00	0012	PREVENCIÓN Y CONTROL DE LAS ENFERMEDADES CRONICAS	9,000,000					9,000,000	9,000,000
		00	00	0013	ATENCIÓN A EMERGENCIAS Y DESASTRES	13,700,000					13,700,000	13,700,000
		00	00	0014	GESTION TECNICA ADMINISTRATIVA	851,364,525					851,364,525	851,364,525
		00	00	0015	PREVENCIÓN Y CONTROL DEL HIV/SIDA	15,868,073					15,868,073	15,868,073
		00	00	0016	PROMOCION Y EDUCACION PARA LA SALUD	10,478,855					10,478,855	10,478,855
		00	11	0131	EJECUCIÓN DEL PROGRAMA	55,310,500					37,600,000	93,110,500

**DISTRIBUCION POR ESTRUCTURA PROGRAMATICA, SEGUN GRUPO FUENTE DE FINANCIAMIENTO
ADMINISTRACION CENTRAL**

0207 SEC. DE ESTADO DE SALUD PUBLICA

SUB CAP	PROG	PRY	ACT OBRAS	DESCRIPCION	FIEsp GENERAL	FIEsp CON DESTINO ESPECIFICO	FONDO PROPIO	TRANSFERENCIAS	CREDITO INTERNO	RECURSOS EXTERNOS	TOTAL GENERAL
01	12			SEC. DE ESTADO DE SALUD PUBLICA	22,172,473,263				800,000,000	3,929,693,609	26,902,166,762
				SERVICIOS DE SALUD COLECTIVA	1,586,333,267					573,725,277	2,159,058,544
	00	12	0131	EJECUCION DEL PROGRAMA						481,373,565	481,373,565
	00	13	0001	FORTIFICACION Y EJEC. DE LA FORTIFICACION ALIMENTO	7,657,937					19,083,205	19,083,205
	00	14	0001	APOYO AL PROGRAMA DE SALUD ESCOLAR	250,000					29,649,444	29,649,444
	00	15	0001	EVALUACION DE ALIMENTOS FORTIFICADO CON MICRONUTRIENTES	2,000,000					3,927,000	5,927,000
	13			ATENCION A LA SALUD DE LAS PERSONAS	10,739,333,523					721,737,758	11,460,071,281
	00	00	0001	SUPERVISION Y CONTROL DE LOS SERVICIOS DE SALUD	14,602,068					14,602,068	14,602,068
	00	00	0002	REHABILITACION Y EQUIPAMIENTO DE LA RED DE SERVICIOS	359,694,960					359,694,960	359,694,960
	00	00	0003	GESTION TECNICA ADMINISTRATIVA	337,808,135					337,808,135	337,808,135
	00	15	0001	SUMINISTRO Y EQUIP. DE 18 SUBS. Y 28 CLINICA RURALES						192,302,725	192,302,725
	00	16	0001	CONSTRUCCION Y EQUIP. CIUDAD DE LA SALUD						200,000,000	200,000,000
	00	17	0001	CONSTRUCCION Y EQUIP. DE 2 HOSPITALES DE 50 CAMAS						194,146,712	194,146,712
	00	18	0001	FORTALECIMIENTO DE ATENCION PRIMARIA EN SAMANA						30,400,362	30,400,362
	00	19	0001	DIAGNOSTICOS POR IMAGENES	3,300,000					4,657,959	6,093,580
	02	00	0001	DIAGNOSTICO, ACCIONES ESPECIFICAS Y TRATAMIENTO	1,376,621					175,912,645	175,912,645
	02	00	0002	VIGILANCIA EPIDEMIOLOGICA E INFORMACION	16,557,083					18,557,083	18,557,083
	02	00	0003	GESTION TECNICA ADMINISTRATIVA	574,504,040					574,504,040	574,504,040
	03	00	0001	SERVICIOS DE HOSPITALIZACION	706,020,053					706,020,053	706,020,053
	03	00	0002	SERVICIOS DE CONSULTA EXTERNA	274,205,505					274,205,505	274,205,505
	03	00	0003	SERVICIOS DE EMERGENCIAS	456,202,565					456,202,565	456,202,565
	03	00	0004	EDUCACION PARA LA SALUD	41,927,034					41,927,034	41,927,034
	03	00	0005	SERVICIOS DE APOYO DIAGNOSTICOS Y BANCO DE SANGRE	47,278,621					47,278,621	47,278,621
	03	00	0006	GESTION TECNICA ADMINISTRATIVA	7,688,176,028					7,688,176,028	7,688,176,028
	03	16	0055	OBRA FISICA	30,897,275					100,230,000	130,927,275
	14			ASISTENCIA SOCIAL	339,544,037						339,544,037
	00	00	0001	ATENCION AL MENOR	44,014,868						44,014,868
	00	00	0002	ATENCION AL ANCIANO	120,879,725						120,879,725
	00	00	0003	GESTION TECNICA ADMINISTRATIVA	33,638,402						33,638,402
	00	00	0004	APOYO ECONOMICO Y EN ESPECIE A GRUPOS VULNERABLES	140,711,042						140,711,042

DISTRIBUCION POR ESTRUCTURA PROGRAMATICA, SEGUN GRUPO FUENTE DE FINANCIAMIENTO
ADMINISTRACION CENTRAL

0207 SEC. DE ESTADO DE SALUD PUBLICA

SUB CAP	PROG	PRY	ACT OBRAS	DESCRIPCION	F/esp GENERAL	F/esp. CON DESTINO ESPECIFICO	FONDO PROPIO	TRANSFERENCIAS	CREDITO INTERNO	RECURSOS EXTERNOS	TOTAL GENERAL
01				SEC. DE ESTADO DE SALUD PUBLICA	22,172,473,253				800,000,000	3,929,693,509	26,902,166,762
	88	00	0000	ADMINISTRACION DE CONTRIBUCIONES ESPECIALES	1,635,475,705						1,635,475,705
		00	0000	ADMINISTRACION DE CONTRIBUCIONES ESPECIALES	1,635,475,705						1,635,475,705
	89	00	0000	ADM. DE ACTIVOS, PASIVOS Y TRANSFERENCIAS	6,293,994,442				600,000,000	2,180,888,914	9,074,883,356
		00	0000	ADMINISTRACION DE TRANSFERENCIAS, PASIVOS Y ACTIVOS FINANCIEROS	6,288,894,442				600,000,000	2,180,888,914	9,074,883,356
				Total Capitulo	22,172,473,253				800,000,000	3,929,693,509	26,902,166,762

CAPITULO 208
SECRETARIA DE ESTADO DE DEPORTES
EDUCACION FISICA Y RECREACION
AÑO 2008



DISTRIBUCION POR ESTRUCTURA PROGRAMATICA, SEGUN GRUPO FUENTE DE FINANCIAMIENTO
ADMINISTRACION CENTRAL

SUB CAP	PROG	SUB PRG	PRY	ACT OBRAS	DESCRIPCION	SEC. DE E. DE DEP., EDUC. FIS. Y REC.	FIEsp GENERAL	FIEsp CON DESTINO ESPECIFICO	FONDO PROPIO	TRANSFERENCIAS	CREDITO INTERNO	RECURSOS EXTERNOS	TOTAL GENERAL
01						SEC. DE ESTADO DE DEPORTES, EDUCACION FISICA Y RECI	1,772,290,266	201,484,617	0	0	0	0	1,973,774,873
	01				ACTIVIDADES CENTRALES		686,723,797	167,924,438	0	0	0	0	864,648,235
		00	00	0001	DIRECCION Y COORDINACION		405,552,612	167,924,438	0	0	0	0	573,477,050
		00	00	0002	ADMINISTRACION Y FINANZAS		281,171,185		0	0	0	0	281,171,185
	11				FOMENTO Y DESARROLLO DEL DEPORTE		213,863,149						213,863,149
		00	11	0055	OBRA FISICA		1,978,003						1,978,003
		00	12	0055	OBRA FISICA		1,367,080						1,367,080
		00	13	0055	OBRA FISICA		1,488,028						1,488,028
		00	14	0055	OBRA FISICA		1,790,086						1,790,086
		00	15	0055	OBRA FISICA		2,395,857						2,395,857
		00	16	0055	OBRA FISICA		62,823,072						62,823,072
		00	17	0055	OBRA FISICA		6,223,541						6,223,541
		00	18	0055	OBRA FISICA		1,616,779						1,616,779
		00	21	0055	OBRA FISICA		159,980						159,980
		00	22	0055	OBRA FISICA		1,891,681						1,891,681
		00	23	0055	OBRA FISICA		12,000,000						12,000,000
		00	25	0055	OBRA FISICA		23,647,845						23,647,845
		00	26	0055	OBRA FISICA		152,439						152,439
		00	27	0055	OBRA FISICA		127,124						127,124
		00	28	0055	OBRA FISICA		85,331,000						85,331,000
		00	29	0055	OBRA FISICA		197,302						197,302
		00	30	0055	OBRA FISICA		2,108,728						2,108,728
		00	31	0055	OBRA FISICA		522,246						522,246
		00	33	0055	OBRA FISICA		1,733,114						1,733,114
		00	34	0055	OBRA FISICA		8,844						8,844
		00	36	0055	OBRA FISICA		591,908						591,908
		00	37	0055	OBRA FISICA		638,026						638,026
		00	38	0055	OBRA FISICA		61,123						61,123
		00	39	0055	OBRA FISICA		519,150						519,150
		00	41	0055	OBRA FISICA		736,807						736,807
		00	42	0055	OBRA FISICA		1,092,301						1,092,301

SUB CAP	PROG	PRY	ACT OBRAS	DESCRIPCION	SEC. DE E. DE DEP., EDUC. FIS. Y REC.	F/IEsp GENERAL	F/IEsp CON DESTINO ESPECIFICO	FONDO PROPIO	TRANSFERENCIAS	CREDITO INTERNO	RECURSOS EXTERNOS	TOTAL GENERAL
01	11			SEC. DE ESTADO DE DEPORTES, EDUCACION FISICA Y RECI FOMENTO Y DESARROLLO DEL DEPORTE	0208	1,772,290,266	201,484,617	0	0	0	0	1,973,774,873
						213,863,149						213,863,149
		00	43	0055	OBRA FISICA	167,482						167,482
		00	44	0055	OBRA FISICA	262,412						262,412
		00	45	0055	OBRA FISICA	44,036						44,036
		00	46	0055	OBRA FISICA	792,744						792,744
		00	47	0055	OBRA FISICA	267,775						267,775
		00	48	0055	OBRA FISICA	331,926						331,926
		00	49	0055	OBRA FISICA	314,795						314,795
		00	50	0055	OBRA FISICA	136,628						136,628
		00	51	0055	OBRA FISICA	796,194						796,194
		00	53	0055	OBRA FISICA	51,523						51,523
		00	54	0055	OBRA FISICA	39,254						39,254
		00	57	0055	OBRA FISICA	376,889						376,889
		00	58	0055	OBRA FISICA	786,419						786,419
		00	59	0055	OBRA FISICA	1,379,064						1,379,064
		00	60	0055	OBRA FISICA	57,241						57,241
		00	61	0055	OBRA FISICA	57,981						57,981
		00	63	0055	OBRA FISICA	302,070						302,070
		00	64	0055	OBRA FISICA	340,123						340,123
		00	65	0055	OBRA FISICA	130,613						130,613
		00	66	0055	OBRA FISICA	383,776						383,776
		00	67	0055	OBRA FISICA	542,550						542,550
		00	70	0055	OBRA FISICA	472,103						472,103
		00	71	0055	OBRA FISICA	1,077,419						1,077,419
		00	72	0055	OBRA FISICA	288,597						288,597
		00	73	0055	OBRA FISICA	2,000,888						2,000,888
		00	74	0055	OBRA FISICA	420,150						420,150
		00	75	0055	OBRA FISICA	291,494						291,494
		00	76	0055	OBRA FISICA	292,180						292,180
		00	79	0055	OBRA FISICA	450,194						450,194

DISTRIBUCION POR ESTRUCTURA PROGRAMATICA, SEGUN GRUPO FUENTE DE FINANCIAMIENTO
ADMINISTRACION CENTRAL

0208 SEC. DE E. DE DEP., EDUC. FIS. Y REC.

SUB CAP	PROG	PRY	ACT OBRAS	DESCRIPCION	F/ESP GENERAL	F/ESP. CON DESTINO ESPECIFICO	FONDO PROPIO	TRANSFERENCIAS	CREDITO INTERNO	RECURSOS EXTERNOS	TOTAL GENERAL
01	11			SEC. DE ESTADO DE DEPORTES, EDUCACION FISICA Y RECI FOMENTO Y DESARROLLO DEL DEPORTE	1,772,290,256 213,863,149	201,484,617	0	0			1,973,774,873 213,863,149
		00	83	0055 OBRA FISICA	268,953						268,953
		00	85	0055 OBRA FISICA	87,707						87,707
		00	86	0055 OBRA FISICA	521,697						521,697
		00	87	0055 OBRA FISICA	132,270						132,270
		00	88	0055 OBRA FISICA	225,145						225,145
		00	90	0055 OBRA FISICA	766,883						766,883
		00	91	0055 OBRA FISICA	5,648,350						5,648,350
		00	92	0055 OBRA FISICA	817,105						817,105
		00	95	0055 OBRA FISICA	227,044						227,044
		00	98	0055 OBRA FISICA	1,091,401						1,091,401
12	00	00	0003	ASISTENCIA A LOS ATLETAS DE ALTO RENDIMIENTO	193,174,914						193,174,914
		00	00	ASISTENCIA ALIMENTARIA	193,174,914						193,174,914
13	00	11	0055	FOMENTO DE LA RECREACION	129,307,831						129,307,831
		00	24	0055 OBRA FISICA	1,316,328						1,316,328
		00	25	0055 OBRA FISICA	951,409						951,409
		00	30	0055 OBRA FISICA	597,281						597,281
		00	31	0055 OBRA FISICA	1,481,681						1,481,681
		00	32	0055 OBRA FISICA	11,510,978						11,510,978
		00	33	0055 OBRA FISICA	414,150						414,150
		00	34	0055 OBRA FISICA	1,689,198						1,689,198
		00	35	0055 OBRA FISICA	56,372,000						56,372,000
		00	49	0055 OBRA FISICA	54,153,000						54,153,000
14	00	11	0055	ADMINISTRACION Y MANT. DE INST. DEPORTIVAS	90,218,401						90,218,401
		00	12	0055 OBRA FISICA	83,051						83,051
		00	16	0055 OBRA FISICA	659,749						659,749
		00	17	0055 OBRA FISICA	455,265						455,265
		00	18	0055 OBRA FISICA	346,855						346,855
		00	18	0055 OBRA FISICA	3,198,772						3,198,772

DISTRIBUCION POR ESTRUCTURA PROGRAMATICA, SEGUN GRUPO FUENTE DE FINANCIAMIENTO
ADMINISTRACION CENTRAL

0208 SEC. DE E. DE DEP., EDUC. FIS. Y REC.

SUB CAP	PROG	PRY	ACT OBRAS	DESCRIPCION	F/ESP GENERAL	F/ESP CON DESTINO ESPECIFICO	FONDO PROPIO	TRANSFERENCIAS	CREDITO INTERNO	RECURSOS EXTERNOS	TOTAL GENERAL
01	14			SEC. DE ESTADO DE DEPORTES, EDUCACION FISICA Y RECI	1,772,290,266	201,484,617	0	0	0	1,973,774,873	1,973,774,873
				ADMINISTRACION Y MANT. DE INST. DEPORTIVAS	90,218,401					90,218,401	90,218,401
		00	19	0055 OBRA FISICA	225,944					225,944	225,944
		00	20	0055 OBRA FISICA	1,044,315					1,044,315	1,044,315
		00	21	0055 OBRA FISICA	386,145					386,145	386,145
		00	23	0055 OBRA FISICA	21,818					21,818	21,818
		00	24	0055 OBRA FISICA	43,034					43,034	43,034
		00	25	0055 OBRA FISICA	9,428					9,428	9,428
		00	26	0055 OBRA FISICA	169,486					169,486	169,486
		00	27	0055 OBRA FISICA	556,980					556,980	556,980
		00	28	0055 OBRA FISICA	365,914					365,914	365,914
		00	30	0055 OBRA FISICA	663,079					663,079	663,079
		00	33	0055 OBRA FISICA	6,110,337					6,110,337	6,110,337
		00	34	0055 OBRA FISICA	416,144					416,144	416,144
		00	35	0055 OBRA FISICA	1,265,342					1,265,342	1,265,342
		00	37	0055 OBRA FISICA	4,980,486					4,980,486	4,980,486
		00	39	0055 OBRA FISICA	135,258					135,258	135,258
		00	40	0055 OBRA FISICA	116,852					116,852	116,852
		00	42	0055 OBRA FISICA	195,317					195,317	195,317
		00	43	0055 OBRA FISICA	99,595					99,595	99,595
		00	44	0055 OBRA FISICA	819,772					819,772	819,772
		00	49	0055 OBRA FISICA	246,886					246,886	246,886
		00	55	0055 OBRA FISICA	586,377					586,377	586,377
		00	56	0055 OBRA FISICA	5,515,916					5,515,916	5,515,916
		00	59	0055 OBRA FISICA	95,622					95,622	95,622
		00	60	0055 OBRA FISICA	136,628					136,628	136,628
		00	61	0055 OBRA FISICA	59,869					59,869	59,869
		00	62	0055 OBRA FISICA	3,051,940					3,051,940	3,051,940
		00	66	0055 OBRA FISICA	106,532					106,532	106,532
		00	67	0055 OBRA FISICA	472,568					472,568	472,568
		00	73	0055 OBRA FISICA	631,798					631,798	631,798

**DISTRIBUCION POR ESTRUCTURA PROGRAMATICA, SEGUN GRUPO FUENTE DE FINANCIAMIENTO
ADMINISTRACION CENTRAL**

0208 SEC. DE E. DE DEP., EDUC. FIS. Y REC.

SUB CAP	PROG	PRY	ACT OBRAS	DESCRIPCION	F/ESP GENERAL	F/ESP. CON DESTINO ESPECIFICO	FONDO PROPIO	TRANSFERENCIAS	CREDITO INTERNO	RECURSOS EXTERNOS	TOTAL GENERAL
01	14			SEC. DE ESTADO DE DEPORTES, EDUCACION FISICA Y RECI	1,772,290,256	201,484,617	0	0	0	0	1,973,774,873
				ADMINISTRACION Y MANT. DE INST. DEPORTIVAS	90,218,401						90,218,401
		00	75	OBRA FISICA	59,053						59,053
		00	76	OBRA FISICA	64,125						64,125
		00	77	OBRA FISICA	70,018						70,018
		00	80	OBRA FISICA	35,862,775						35,862,775
		00	82	OBRA FISICA	308,876						308,876
		00	84	OBRA FISICA	1,273,017						1,273,017
		00	85	OBRA FISICA	420,000						420,000
		00	86	OBRA FISICA	750,540						750,540
		00	87	OBRA FISICA	459,064						459,064
		00	88	OBRA FISICA	2,846,274						2,846,274
		00	89	OBRA FISICA	5,400,000						5,400,000
		00	91	MAQUINARIA DE TRABAJO	64,339						64,339
		00	92	OBRA FISICA	5,648,350						5,648,350
		00	93	OBRA FISICA	1,317,910						1,317,910
		00	94	OBRA FISICA	1,846,298						1,846,298
		00	95	OBRA FISICA	376,668						376,668
88				ADMINISTRACION DE CONTRIBUCIONES ESPECIALES	459,002,164	33,560,179	0	0	0	0	492,562,343
		00	0000	ADMINISTRACION DE CONTRIBUCIONES ESPECIALES	459,002,164	33,560,179	0	0	0	0	492,562,343
				Total Capitulo	1,772,290,256	201,484,617	0	0	0	0	1,973,774,873

CAPITULO 209
SECRETARIA DE ESTADO DE TRABAJO
AÑO 2008



**DISTRIBUCION POR ESTRUCTURA PROGRAMATICA, SEGUN GRUPO FUENTE DE FINANCIAMIENTO
ADMINISTRACION CENTRAL**

SUB CAP	PROG	SUB PRG	PRY	ACT OBRAS	DESCRIPCION	SEC. DE ESTADO DE TRABAJO	F/ESP GENERAL	F/ESP. CON DESTINO ESPECIFICO	FONDO PROPIO	TRANSFERENCIAS	CREDITO INTERNO	RECURSOS EXTERNOS	TOTAL GENERAL
01					SEC. DE ESTADO DE TRABAJO		1,253,882,962					194,460,400	1,448,333,362
					ACTIVIDADES CENTRALES		248,953,237						248,953,237
		00	00	0001	DIRECCION Y COORDINACION		38,357,882						38,357,882
		00	00	0002	SERVICIOS TECNICOS Y FINANCIEROS		208,595,355						208,595,355
02					PROYECTOS CENTRALES		26,728,555						26,728,555
		00	13	0051	REMODELACION EDIFICIO SECRETARIA DE ESTADO DE TRABAJO		26,728,555						26,728,555
11					PROMOCION DE EMPLEOS Y ORIENTACION		53,492,457					194,460,400	247,942,857
		00	00	0001	DIRECCION Y COORDINACION		19,948,219						19,948,219
		00	00	0002	ANALISIS Y FORMULACION DE POLITICAS DE EMPLEO		2,782,717						2,782,717
		00	00	0003	PROMOCION, ORIENTACION Y UBIACION DE PUESTOS DE TRABAJO		1,253,000						1,253,000
		00	00	0004	FORMACION OCUPACIONAL ESPECIALIZADA		12,381,321						12,381,321
		00	11	0131	EJECUCION DEL PROGRAMA		17,117,200						17,117,200
12					REGULACION DE LAS RELACIONES LABORALES		143,307,246					194,460,400	336,774,652
		00	00	0001	DIRECCION Y COORDINACION		26,883,533						26,883,533
		00	00	0002	VERIFICACION DE LAS CONDICIONES DE TRABAJO		102,022,001						102,022,001
		00	00	0003	REGULACION DE REGIMENES SALARIALES MINIMOS		1,740,247						1,740,247
		00	00	0004	ERRADICACION DEL TRABAJO INFANTIL		12,661,465						12,661,465
88					ADMINISTRACION DE CONTRIBUCIONES ESPECIALES		31,041,732						31,041,732
		00	00	0000	ADMINISTRACION DE CONTRIBUCIONES ESPECIALES		31,041,732						31,041,732
89					ADM. DE ACTIVOS, PASIVOS Y TRANSFERENCIAS		750,359,735						750,359,735
		00	00	0000	ADMINISTRACION DE TRANSFERENCIAS, PASIVOS Y ACTIVOS FINANCIEROS		750,359,735						750,359,735
					Total Capitulo		1,253,882,962					194,460,400	1,448,333,362

CAPITULO 210
SECRETARIA DE ESTADO DE AGRICULTURA
AÑO 2008



**DISTRIBUCION POR ESTRUCTURA PROGRAMATICA, SEGUN GRUPO FUENTE DE FINANCIAMIENTO
ADMINISTRACION CENTRAL**

0210 SEC. DE ESTADO DE AGRICULTURA

SUB CAP	PROG	SUB PRG	PRY	ACT OBRAS	DESCRIPCION	FIEsp GENERAL	FIEsp CON DESTINO ESPECIFICO	FONDO PROPIO	TRANSFERENCIAS	CREDITO INTERNO	RECURSOS EXTERNOS	TOTAL GENERAL
01					SEC. DE ESTADO DE AGRICULTURA	4,714,715,666	385,407,856	0	0	900,000,000	680,106,691	6,680,230,213
	01				ACTIVIDADES CENTRALES	748,469,030						748,469,030
		00	00	0001	DIRECCION Y COORDINACION	555,660,302						555,660,302
		00	00	0002	PLANIFICACION Y DISEÑO DE POLITICAS SECTORIAL	68,103,407						68,103,407
		00	00	0003	SERVICIOS ADMINISTRATIVOS Y FINANCIEROS	123,695,321						123,695,321
	02				PROYECTOS CENTRALES	12,335,977					74,300,000	86,635,977
		00	11	0131	EJECUCION DEL PROGRAMA	4,201,169					28,234,000	32,435,169
		00	12	0131	EJECUCION DEL PROGRAMA	3,150,877					48,066,000	51,216,877
		00	13	0134	DISEÑO DEL PROGRAMA	4,983,931						4,983,931
	11				FOMENTO A LA PRODUCCION AGRICOLA	835,656,787				405,000,000	359,812,073	1,600,468,860
		00	00	0001	FOMENTO DE PRODUCCION DE ARROZ	111,710,990						111,710,990
		00	00	0002	FOMENTO DE OTROS CULTIVOS	531,359,620				405,000,000		936,359,620
		00	00	0003	FOMENTO Y DISTRIBUCION DE SEMILLAS	15,908,412						15,908,412
		00	00	0004	DESARROLLO CACAOTALERO	25,710,989						25,710,989
		00	00	0005	PREPARACION DE TIERRA	26,806,783						26,806,783
		00	00	0006	PROVISION DE INSUMOS Y HERRAMIENTAS MENORES	4,252,932						4,252,932
		00	00	0007	FOMENTO Y DESARROLLO DE LAS AGROEMPRESAS	57,644,018						57,644,018
		00	00	0008	FOMENTO DE LA PRODUCCION DE FRUTAL	15,000,000						15,000,000
		00	11	0131	EJECUCION DEL PROGRAMA	47,263,163					359,812,073	407,075,236
	12				ASISTENCIA Y TRANSFERENCIA TECNOLOGICA	98,311,910					133,061,178	231,393,088
		00	00	0001	FOMENTO Y FORTALECIMIENTO DE LA ORGANIZACION RURAL	8,145,110						8,145,110
		00	00	0002	ASIST. TECNICA Y CAPACITACION AGRICOLA	18,950,716						18,950,716
		00	00	0003	PREVISION SANITARIA, INOCUIDAD Y CUARENTENA	2,238,064						2,238,064
		00	00	0004	DESARROLLO DE LA MUJER EN LA PRODUCCION RURAL	1,208,180						1,208,180
		00	11	0053	EQUIPO	50,414,039					133,081,178	183,495,217
		00	14	0134	DISEÑO DEL PROGRAMA	2,656,097						2,656,097
		00	15	0131	EJECUCION DEL PROGRAMA	14,697,674						14,697,674
	13				SANIDAD ANIMAL, ASISTENCIA TECNICA Y FOMENTO PECU	176,272,925						176,272,925
		00	00	0001	EPIDEMIOLOGIA, CONTROL, Y ERRADICACION DE ENFERMEDADES	124,745,894						124,745,894
		00	00	0002	INVESTIGACION SANITARIA Y PRODUCCION DE BIOLÓGICOS	2,279,995						2,279,995

DISTRIBUCION POR ESTRUCTURA PROGRAMATICA, SEGUN GRUPO FUENTE DE FINANCIAMIENTO

ADMINISTRACION CENTRAL

0210 SEC. DE ESTADO DE AGRICULTURA

SUB CAP	PROG	PRY	ACT OBRAS	DESCRIPCION	F/esp GENERAL	F/esp CON DESTINO ESPECIFICO	FONDO PROPIO	TRANSFERENCIAS	CREDITO INTERNO	RECURSOS EXTERNOS	TOTAL GENERAL
01	13	00	0003	SEC. DE ESTADO DE AGRICULTURA	4,714,715,666	385,407,856	0	0	900,000,000	680,106,691	6,680,230,213
		00	0004	SANIDAD ANIMAL, ASISTENCIA TECNICA Y FOMENTO PECUJ	176,272,925						176,272,925
		00	0005	FOMENTO PECUARIO	32,285,572						32,285,572
		00	0005	ASISTENCIA TECNICA PECUARIA	13,242,622						13,242,622
		00	0005	CUARENTENA ANIMAL Y ANALISIS DE RIEGOS	3,708,842						3,708,842
98	00	00	0000	ADMINISTRACION DE CONTRIBUCIONES ESPECIALES	682,512,523	120,000,000	0	0	495,000,000	112,913,440	1,197,612,523
		00	0000	ADMINISTRACION DE CONTRIBUCIONES ESPECIALES	582,612,523	120,000,000	0	0	485,000,000	112,913,440	1,197,612,523
99	00	00	0000	ADM. DE ACTIVOS, PASIVOS Y TRANSFERENCIAS	2,261,066,514	265,407,856	0	0	0	112,913,440	2,639,387,810
		00	0000	ADMINISTRACION DE TRANSFERENCIAS, PASIVOS Y ACTIVOS FINANCIEROS	2,261,066,514	265,407,856	0	0	0	112,913,440	2,639,387,810
				Total Capitulo	4,714,715,666	385,407,856	0	0	900,000,000	680,106,691	6,680,230,213

CAPITULO 211
SECRETARIA DE ESTADO DE OBRAS
PUBLICAS Y COMUNICACIONES
AÑO 2008



DISTRIBUCION POR ESTRUCTURA PROGRAMATICA, SEGUN GRUPO FUENTE DE FINANCIAMIENTO
ADMINISTRACION CENTRAL

0211 SECRETARIA DE ESTADO DE OBRAS PUBLICAS

SUB CAP	PROG	SUB PRG	PRY	ACT OBRAS	DESCRIPCION	FIEsp GENERAL	FIEsp CON DESTINO ESPECIFICO	FONDO PROPIO	TRANSFERENCIAS	CREDITO INTERNO	RECURSOS EXTERNOS	TOTAL GENERAL
01					SEC. DE ESTADO DE OBRAS PUBLICAS Y COMUNICACIONE	10,756,377,269				5,663,654,889	7,250,400,000	23,670,332,158
					ACTIVIDADES CENTRALES	809,869,051						809,869,051
	01	00	00	0001	DIRECCION Y COORDINACION	658,206,702						658,206,702
		00	00	0002	GESTION ADMINISTRATIVA Y FINANCIERA	151,662,349						151,662,349
	11	00	00	0001	CONSTRUCCION DE CALLES Y AVENIDAS	801,235,095				349,888,426		1,151,123,521
		00	00	0002	COORDINACION Y SUPERVISION TECNICA	438,691,004						438,691,004
		00	00	0002	SERV. DE EMBELLECIMIENTO CALLES, AVENIDAS Y	53,054,572						53,054,572
		00	11	0055	OBRA FISICA					20,267,615		20,267,615
		00	12	0055	OBRA FISICA					27,104,858		27,104,858
		00	13	0055	OBRA FISICA					12,478,436		12,478,436
		00	14	0055	OBRA FISICA					12,362,489		12,362,489
		00	15	0055	OBRA FISICA					5,256,365		5,256,365
		00	17	0055	OBRA FISICA					10,000,000		10,000,000
		00	18	0055	OBRA FISICA					15,000,000		15,000,000
		00	19	0055	OBRA FISICA					10,000,000		10,000,000
		00	20	0055	OBRA FISICA					10,000,000		10,000,000
		00	21	0055	OBRA FISICA					10,000,000		10,000,000
		00	22	0055	OBRA FISICA					10,000,000		10,000,000
		00	23	0055	OBRA FISICA					10,000,000		10,000,000
		00	24	0055	OBRA FISICA					10,000,000		10,000,000
		00	25	0055	OBRA FISICA					5,000,000		5,000,000
		00	26	0055	OBRA FISICA					10,000,000		10,000,000
		00	27	0055	OBRA FISICA					10,000,000		10,000,000
		00	28	0055	OBRA FISICA					10,000,000		10,000,000
		00	28	0055	OBRA FISICA					5,000,000		5,000,000
		00	29	0055	OBRA FISICA					7,587,000		7,587,000
		00	30	0055	OBRA FISICA					5,000,000		5,000,000
		00	31	0055	OBRA FISICA					10,000,000		10,000,000
		00	32	0055	OBRA FISICA					10,000,000		10,000,000
		00	33	0055	OBRA FISICA					10,000,000		10,000,000
		00	34	0055	OBRA FISICA					10,000,000		10,000,000
		00	35	0055	OBRA FISICA					10,000,000		10,000,000

**DISTRIBUCION POR ESTRUCTURA PROGRAMATICA, SEGUN GRUPO FUENTE DE FINANCIAMIENTO
ADMINISTRACION CENTRAL**

0211 SECRETARIA DE ESTADO DE OBRAS PUBLICAS

SUB CAP	PROG	PRY	ACT OBRAS	DESCRIPCION	F/ESP GENERAL	F/ESP CON DESTINO ESPECIFICO	FONDO PROPIO	TRANSFERENCIAS	CREDITO INTERNO	RECURSOS EXTERNOS	TOTAL GENERAL
01	11			SEC. DE ESTADO DE OBRAS PUBLICAS Y COMUNICACION	10,756,377,269				5,663,654,889	7,250,400,000	23,670,332,168
				CONSTRUCCION DE CALLES Y AVENIDAS	801,296,096				349,888,426		1,151,183,521
		00	36	0055 OBRA FISICA	10,000,000						10,000,000
		00	37	0055 OBRA FISICA	10,000,000						10,000,000
		00	38	0055 OBRA FISICA	10,000,000						10,000,000
		00	39	0055 OBRA FISICA	10,000,000						10,000,000
		00	40	0055 OBRA FISICA	10,000,000						10,000,000
		00	41	0055 OBRA FISICA	10,000,000						10,000,000
		00	42	0055 OBRA FISICA	10,000,000						10,000,000
		00	43	0055 OBRA FISICA	10,000,000						10,000,000
		00	44	0055 OBRA FISICA	10,000,000						10,000,000
		00	45	0055 OBRA FISICA	10,000,000						10,000,000
		00	46	0055 OBRA FISICA	5,000,000						5,000,000
		00	47	0055 OBRA FISICA	5,053,162						5,053,162
		00	48	0055 OBRA FISICA					10,000,000		10,000,000
		00	49	0055 OBRA FISICA					24,483,423		24,483,423
		00	50	0055 OBRA FISICA	10,000,000						10,000,000
		00	51	0055 OBRA FISICA					182,511,383		182,511,383
		00	53	0055 OBRA FISICA	6,640,992						6,640,992
		00	54	0055 OBRA FISICA					60,679,212		60,679,212
12				RECONSTRUCCION Y REHABILITACION DE CALLES Y AVEN	621,552,608				1,046,763,761		1,667,306,369
		00	00	0001 COORDINACION Y SUPERVISION TECNICA	159,081,918						159,081,918
		00	11	0055 OBRA FISICA	8,395,678						8,395,678
		00	12	0055 OBRA FISICA					42,231,003		42,231,003
		00	13	0055 OBRA FISICA	516,691						516,691
		00	14	0055 OBRA FISICA	8,099,707						8,099,707
		00	15	0055 OBRA FISICA	8,348,162						8,348,162
		00	16	0055 OBRA FISICA	8,648,159						8,648,159
		00	17	0055 OBRA FISICA	7,412,884						7,412,884
		00	18	0055 OBRA FISICA	8,948,816						8,948,816
		00	19	0055 OBRA FISICA					43,047,380		43,047,380

DISTRIBUCION POR ESTRUCTURA PROGRAMATICA, SEGUN GRUPO FUENTE DE FINANCIAMIENTO
ADMINISTRACION CENTRAL

0211 SECRETARIA DE ESTADO DE OBRAS PUBLICAS

SUB CAP	PROG	PRY	ACT OBRAS	DESCRIPCION	FIEsp GENERAL	FIEsp CON DESTINO ESPECIFICO	FONDO PROPIO	TRANSFERENCIAS	CREDITO INTERNO	RECURSOS EXTERNOS	TOTAL GENERAL
01	12			SEC. DE ESTADO DE OBRAS PUBLICAS Y COMUNICACION	10,756,377,269				5,663,654,889	7,250,400,000	23,670,332,158
				RECONSTRUCCION Y REHABILITACION DE CALLES Y AVEN	621,662,608				1,046,763,761		1,667,306,369
		00	52	OBRA FISICA	10,000,000						10,000,000
		00	53	OBRA FISICA	10,000,000						10,000,000
		00	54	OBRA FISICA							50,000,000
		00	55	OBRA FISICA	6,217,496						6,217,496
		00	57	OBRA FISICA	100,000,000			60,000,000			100,000,000
		00	58	OBRA FISICA	29,787,722						29,787,722
	13			MANTENIMIENTO DE CALLES Y AVENIDAS	20,000,000						20,000,000
		00	19	OBRA FISICA	5,000,000						5,000,000
		00	20	OBRA FISICA	5,000,000						5,000,000
		00	21	OBRA FISICA	10,000,000						10,000,000
	14			CONSTRUCCION DE CARRETERAS	334,263,806				262,473,799		586,737,604
		00	11	OBRA FISICA	227,987						227,987
		00	12	OBRA FISICA	11,743,079						11,743,079
		00	13	OBRA FISICA	11,896,464						11,896,464
		00	14	OBRA FISICA					49,359,179		49,359,179
		00	15	OBRA FISICA	10,252,142						10,252,142
		00	16	OBRA FISICA	10,485,334						10,485,334
		00	17	OBRA FISICA	5,053,162						5,053,162
		00	21	OBRA FISICA	10,345,862						10,345,862
		00	22	OBRA FISICA	11,815,270						11,815,270
		00	25	OBRA FISICA					185,544,320		185,544,320
		00	26	OBRA FISICA	10,096,986						10,096,986
		00	27	OBRA FISICA	10,000,000						10,000,000
		00	28	OBRA FISICA	15,800,718						15,800,718
		00	31	OBRA FISICA	10,000,000						10,000,000
		00	32	OBRA FISICA	10,000,000						10,000,000
		00	33	OBRA FISICA	10,000,000						10,000,000
		00	34	OBRA FISICA	10,000,000						10,000,000
		00	35	OBRA FISICA	10,000,000						10,000,000

DISTRIBUCION POR ESTRUCTURA PROGRAMATICA, SEGUN GRUPO FUENTE DE FINANCIAMIENTO
ADMINISTRACION CENTRAL

0211 SECRETARIA DE ESTADO DE OBRAS PUBLICAS

SUB CAP	PROG	PRY	ACT OBRAS	DESCRIPCION	FIEsp GENERAL	FIEsp CON DESTINO ESPECIFICO	FONDO PROPIO	TRANSFERENCIAS	CREDITO INTERNO	RECURSOS EXTERNOS	TOTAL GENERAL
01	14			SEC. DE ESTADO DE OBRAS PUBLICAS Y COMUNICACIONE	10,756,377,269				5,663,654,889	7,250,400,000	23,670,332,158
				CONSTRUCCION DE CARRETERAS	334,263,805				252,473,799		566,737,604
		00	36	0055 OBRA FISICA	10,000,000						10,000,000
		00	38	0055 OBRA FISICA	10,000,000						10,000,000
		00	39	0055 OBRA FISICA	10,000,000						10,000,000
		00	40	0055 OBRA FISICA	10,000,000						10,000,000
		00	42	0055 OBRA FISICA	10,000,000						10,000,000
		00	43	0055 OBRA FISICA	10,000,000						10,000,000
		00	44	0055 OBRA FISICA	10,000,000						10,000,000
		00	45	0055 OBRA FISICA	5,000,000						5,000,000
		00	46	0055 OBRA FISICA	5,000,000						5,000,000
		00	47	0055 OBRA FISICA	5,000,000						5,000,000
		00	48	0055 OBRA FISICA	10,000,000						10,000,000
		00	49	0055 OBRA FISICA	9,655,000						9,655,000
		00	50	0055 OBRA FISICA	5,000,000						5,000,000
		00	51	0055 OBRA FISICA	10,000,000						10,000,000
		00	52	0055 OBRA FISICA	10,000,000						10,000,000
		00	54	0055 OBRA FISICA	10,000,000						10,000,000
		00	56	0055 OBRA FISICA	16,891,801						16,891,801
		00	57	0055 OBRA FISICA	10,000,000						10,000,000
		00	58	0055 OBRA FISICA	10,000,000				5,570,300		15,570,300
		00	59	0055 OBRA FISICA	10,000,000						10,000,000
		00	60	0055 OBRA FISICA	10,000,000				32,000,000		42,000,000
	15			RECONSTRUCCION Y REHABILITACION DE CARRETERAS	645,884,361				1,820,291,367	669,600,000	3,135,775,718
		00	11	0055 OBRA FISICA	13,236,757				39,650,737	669,600,000	838,487,494
		00	12	0055 OBRA FISICA	16,432,722						16,432,722
		00	13	0055 OBRA FISICA	13,560,654						13,560,654
		00	14	0055 OBRA FISICA	10,431,979						10,431,979
		00	15	0055 OBRA FISICA	5,053,162						5,053,162
		00	16	0055 OBRA FISICA							
		00	17	0055 OBRA FISICA							

DISTRIBUCION POR ESTRUCTURA PROGRAMATICA, SEGUN GRUPO FUENTE DE FINANCIAMIENTO
ADMINISTRACION CENTRAL

00103157921-PRODUCCION

0211 SECRETARIA DE ESTADO DE OBRAS PUBLICAS

SUB CAP	PROG	PRY	ACT OBRAS	DESCRIPCION	FIEsp GENERAL	FIEsp CON DESTINO ESPECIFICO	FONDO PROPIO	TRANSFERENCIAS	CREDITO INTERNO	RECURSOS EXTERNOS	TOTAL GENERAL
01	15			SEC. DE ESTADO DE OBRAS PUBLICAS Y COMUNICACION RECONSTRUCCION Y REHABILITACION DE CARRITERAS	10,756,377,269 645,884,361				5,663,654,889 1,820,291,367	7,250,400,000 669,600,000	23,670,332,168 3,135,775,718
		00	18	0055 OBRA FISICA	11,184,742						11,184,742
		00	19	0055 OBRA FISICA	15,053,624						15,053,624
		00	20	0055 OBRA FISICA	9,306,071						9,306,071
		00	23	0055 OBRA FISICA					19,364,608		19,364,608
		00	25	0055 OBRA FISICA	15,176,015						15,176,015
		00	26	0055 OBRA FISICA	14,514,056						14,514,056
		00	27	0055 OBRA FISICA	7,385,081						7,385,081
		00	28	0055 OBRA FISICA	13,277,409						13,277,409
		00	29	0055 OBRA FISICA	14,030,888						14,030,888
		00	30	0055 OBRA FISICA	11,405,284						11,405,284
		00	31	0055 OBRA FISICA	5,093,417						5,093,417
		00	32	0055 OBRA FISICA	1,587,416						1,587,416
		00	33	0055 OBRA FISICA	10,924,281						10,924,281
		00	34	0055 OBRA FISICA	11,192,284						11,192,284
		00	35	0055 OBRA FISICA	31,700,000						31,700,000
		00	36	0055 OBRA FISICA	11,394,697						11,394,697
		00	37	0055 OBRA FISICA					35,236,875		35,236,875
		00	38	0055 OBRA FISICA	16,276,324						16,276,324
		00	40	0055 OBRA FISICA	10,000,000						10,000,000
		00	41	0055 OBRA FISICA	14,519,399						14,519,399
		00	42	0055 OBRA FISICA	10,000,000						10,000,000
		00	43	0055 OBRA FISICA	14,802,462						14,802,462
		00	44	0055 OBRA FISICA	5,000,000						5,000,000
		00	45	0055 OBRA FISICA	5,000,000						5,000,000
		00	46	0055 OBRA FISICA	13,974,776						13,974,776
		00	47	0055 OBRA FISICA	10,000,000						10,000,000
		00	48	0055 OBRA FISICA	10,000,000						10,000,000
		00	51	0055 OBRA FISICA					20,826,886		20,826,886
		00	52	0055 OBRA FISICA	10,000,000						10,000,000

**DISTRIBUCION POR ESTRUCTURA PROGRAMATICA, SEGUN GRUPO FUENTE DE FINANCIAMIENTO
ADMINISTRACION CENTRAL**

0211 SECRETARIA DE ESTADO DE OBRAS PUBLICAS

SUB CAP	PROG	PRY	ACT OBRAS	DESCRIPCION	FIEsp GENERAL	FIEsp CON DESTINO ESPECIFICO	FONDO PROPIO	TRANSFERENCIAS	CREDITO INTERNO	RECURSOS EXTERNOS	TOTAL GENERAL
01	15			SEC. DE ESTADO DE OBRAS PUBLICAS Y COMUNICACION RECONSTRUCCION Y REHABILITACION DE CARRETERAS	10,756,377,269 645,884,361				5,663,654,889 1,820,291,367	7,250,400,000 669,600,000	23,670,332,158 3,135,775,718
		00	53	0055 OBRA FISICA							14,338,549
		00	54	0055 OBRA FISICA	5,053,162						5,053,162
		00	55	0055 OBRA FISICA	16,459,272						16,459,272
		00	56	0055 OBRA FISICA	10,000,000						10,000,000
		00	57	0055 OBRA FISICA	22,963,645						22,963,645
		00	58	0055 OBRA FISICA	10,000,000						10,000,000
		00	59	0055 OBRA FISICA	11,430,569						11,430,569
		00	60	0055 OBRA FISICA	10,000,000						10,000,000
		00	61	0055 OBRA FISICA	10,000,000						10,000,000
		00	62	0055 OBRA FISICA					30,380,114		30,380,114
		00	63	0055 OBRA FISICA	10,000,000				17,664,224		17,664,224
		00	64	0055 OBRA FISICA							10,000,000
		00	65	0055 OBRA FISICA	3,482,407						3,482,407
		00	66	0055 OBRA FISICA	5,511,711						5,511,711
		00	68	0055 OBRA FISICA					43,522,615		43,522,615
		00	69	0055 OBRA FISICA	12,099,372						12,099,372
		00	70	0055 OBRA FISICA	10,240,448						10,240,448
		00	71	0055 OBRA FISICA	10,198,838						10,198,838
		00	73	0055 OBRA FISICA					29,503,748		29,503,748
		00	75	0055 OBRA FISICA					46,656,180		46,656,180
		00	77	0055 OBRA FISICA					18,782,170		18,782,170
		00	78	0055 OBRA FISICA					15,674,788		15,674,788
		00	79	0055 OBRA FISICA	12,962,802						12,962,802
		00	80	0055 OBRA FISICA	11,668,073						11,668,073
		00	81	0055 OBRA FISICA	15,232,580						15,232,580
		00	82	0055 OBRA FISICA	16,389,972						16,389,972
		00	83	0055 OBRA FISICA	8,416,314						8,416,314
		00	84	0055 OBRA FISICA	10,289,423						10,289,423
		00	85	0055 OBRA FISICA	8,621,789						8,621,789

**DISTRIBUCION POR ESTRUCTURA PROGRAMATICA, SEGUN GRUPO FUENTE DE FINANCIAMIENTO
ADMINISTRACION CENTRAL**

0211 SECRETARIA DE ESTADO DE OBRAS PUBLICAS

SUB CAP	PROG	PRY	ACT OBRAS	DESCRIPCION	FIEsp GENERAL	FIEsp CON DESTINO ESPECIFICO	FONDO PROPIO	TRANSFERENCIAS	CREDITO INTERNO	RECURSOS EXTERNOS	TOTAL GENERAL
01	15			SEC. DE ESTADO DE OBRAS PUBLICAS Y COMUNICACION RECONSTRUCCION Y REHABILITACION DE CARRETERAS	10,756,377,269 645,884,361				5,663,654,889 1,820,291,367	7,250,400,000 669,600,000	23,670,332,168 3,135,775,718
		00	0055	OBRA FISICA	13,350,483				36,459,272		13,350,483
		00	87	OBRA FISICA					11,371,984		11,371,984
		00	89	OBRA FISICA					78,434,467		78,434,467
		00	90	OBRA FISICA					37,116,833		37,116,833
		00	92	OBRA FISICA	12,000,000				248,586,040		248,586,040
		00	93	OBRA FISICA					7,639,809		7,639,809
		00	94	OBRA FISICA	3,000,000				174,910,533		174,910,533
		00	95	OBRA FISICA	5,000,000						5,000,000
		00	96	OBRA FISICA	10,000,000						10,000,000
		00	97	OBRA FISICA					841,873,032		841,873,032
		00	98	OBRA FISICA	10,000,000				30,370,429		40,370,429
		00	98	OBRA FISICA					21,918,464		21,918,464
		00	98	OBRA FISICA					178,100,004		178,100,004
		00	11	MANTENIMIENTO DE CARRETERAS	96,180,100						96,180,100
		00	12	OBRA FISICA	10,000,000						10,000,000
		00	12	OBRA FISICA	10,000,000						10,000,000
		00	13	OBRA FISICA					22,341,278		22,341,278
		00	15	OBRA FISICA	10,000,000						10,000,000
		00	16	OBRA FISICA	10,180,100						10,180,100
		00	17	OBRA FISICA	10,000,000						10,000,000
		00	18	OBRA FISICA	10,000,000						10,000,000
		00	19	OBRA FISICA	5,000,000						5,000,000
		00	20	OBRA FISICA	10,000,000						10,000,000
		00	21	OBRA FISICA	10,000,000						10,000,000
		00	23	OBRA FISICA							10,000,000
		00	24	OBRA FISICA					54,815,481		54,815,481
		00	25	OBRA FISICA					68,524,893		68,524,893
		00	26	OBRA FISICA					32,418,352		32,418,352
		00	26	OBRA FISICA					27,275,804		27,275,804
		00	12	CONSTRUCCION DE CAMINOS VECINALES OBRA FISICA	100,252,757				12,389,297		117,642,054

DISTRIBUCION POR ESTRUCTURA PROGRAMATICA, SEGUN GRUPO FUENTE DE FINANCIAMIENTO
ADMINISTRACION CENTRAL

0211 SECRETARIA DE ESTADO DE OBRAS PUBLICAS

SUB CAP	PROG	PRY	ACT OBRAS	DESCRIPCION	FIEsp GENERAL	FIEsp CON DESTINO ESPECIFICO	FONDO PROPIO	TRANSFERENCIAS	CREDITO INTERNO	RECURSOS EXTERNOS	TOTAL GENERAL
01	18			SEC. DE ESTADO DE OBRAS PUBLICAS Y COMUNICACION	10,756,377,269				5,663,654,889	7,250,400,000	23,670,332,168
				RECONSTRUCCION Y REHABILITACION DE CAMINOS VECIN	424,998,684				196,625,748		621,624,432
		00	26	0055 OBRA FISICA	17,088,556						17,088,556
		00	27	0055 OBRA FISICA	2,879,842						2,879,842
		00	28	0055 OBRA FISICA	12,242,133						12,242,133
		00	29	0055 OBRA FISICA	12,554,977						12,554,977
		00	30	0055 OBRA FISICA	15,649,374						15,649,374
		00	31	0055 OBRA FISICA	16,488,832						16,488,832
		00	33	0055 OBRA FISICA	14,067,633						14,067,633
		00	34	0055 OBRA FISICA	5,000,000						5,000,000
		00	35	0055 OBRA FISICA	5,000,000						5,000,000
		00	36	0055 OBRA FISICA	15,412,866						15,412,866
		00	37	0055 OBRA FISICA	10,000,000						10,000,000
		00	38	0055 OBRA FISICA	10,000,000						10,000,000
		00	39	0055 OBRA FISICA	18,888,518						18,888,518
		00	40	0055 OBRA FISICA	10,000,000						10,000,000
		00	41	0055 OBRA FISICA	10,000,000				18,590,866		18,590,866
		00	43	0055 OBRA FISICA					16,989,521		16,989,521
		00	44	0055 OBRA FISICA					86,672,112		86,672,112
		00	45	0055 OBRA FISICA					20,582,027		20,582,027
		00	46	0055 OBRA FISICA	10,214,845						10,214,845
		00	47	0055 OBRA FISICA	13,222,888						13,222,888
		00	48	0055 OBRA FISICA	6,314,804						6,314,804
		00	49	0055 OBRA FISICA	11,414,928						11,414,928
		00	51	0055 OBRA FISICA	13,301,382						13,301,382
		00	52	0055 OBRA FISICA	14,983,923						14,983,923
		00	53	0055 OBRA FISICA	11,403,916						11,403,916
		00	54	0055 OBRA FISICA	4,479,229						4,479,229
		00	55	0055 OBRA FISICA	7,962,425						7,962,425
		00	56	0055 OBRA FISICA	483,904						483,904
		00	57	0055 OBRA FISICA	1,132,425						1,132,425

DISTRIBUCION POR ESTRUCTURA PROGRAMATICA, SEGUN GRUPO FUENTE DE FINANCIAMIENTO
ADMINISTRACION CENTRAL

0211 SECRETARIA DE ESTADO DE OBRAS PUBLICAS

SUB CAP	PROG	PRY	ACT OBRAS	DESCRIPCION	FIEsp GENERAL	FIEsp CON DESTINO ESPECIFICO	FONDO PROPIO	TRANSFERENCIAS	CREDITO INTERNO	RECURSOS EXTERNOS	TOTAL GENERAL
01	18			SEC. DE ESTADO DE OBRAS PUBLICAS Y COMUNICACION	10,756,377,269				5,663,654,889	7,250,400,000	23,670,332,158
				RECONSTRUCCION Y REHABILITACION DE CAMINOS VECIN	424,998,684				196,626,748		621,624,432
		00	58	0055 OBRA FISICA	889,201						889,201
		00	59	0055 OBRA FISICA	3,018,840						3,018,840
		00	60	0055 OBRA FISICA	1,524,237						1,524,237
		00	61	0055 OBRA FISICA	1,104,737						1,104,737
		00	62	0055 OBRA FISICA	2,507,498						2,507,498
		00	63	0055 OBRA FISICA	563,527						563,527
		00	64	0055 OBRA FISICA					24,252,770		24,252,770
		00	65	0055 OBRA FISICA	11,414,929						11,414,929
		00	66	0055 OBRA FISICA					9,747,114		9,747,114
		00	67	0055 OBRA FISICA	2,000,000				4,280,332		6,280,332
		00	68	0055 OBRA FISICA					13,134,415		13,134,415
		00	68	0055 OBRA FISICA	10,000,000						10,000,000
	19			MANTENIMIENTO DE CAMINOS VECINALES	21,096,404				12,822,688		33,919,092
		00	11	0055 OBRA FISICA					12,822,688		12,822,688
		00	12	0055 OBRA FISICA	645,507						645,507
		00	17	0055 OBRA FISICA	370,084						370,084
		00	18	0055 OBRA FISICA	860,444						860,444
		00	19	0055 OBRA FISICA	80,011						80,011
		00	20	0055 OBRA FISICA	107,754						107,754
		00	21	0055 OBRA FISICA	42,501						42,501
		00	22	0055 OBRA FISICA	79,480						79,480
		00	23	0055 OBRA FISICA	46,129						46,129
		00	24	0055 OBRA FISICA	4,377,084						4,377,084
		00	24	0056 SUPERVISION E INSPECCION DE OBRAS	6,528,159						6,528,159
		00	25	0055 OBRA FISICA	82,849						82,849
		00	26	0055 OBRA FISICA	49,546						49,546
		00	27	0055 OBRA FISICA	17,824						17,824
		00	28	0055 OBRA FISICA	6,528,159						6,528,159
		00	29	0055 OBRA FISICA	285,653						285,653

**DISTRIBUCION POR ESTRUCTURA PROGRAMATICA, SEGUN GRUPO FUENTE DE FINANCIAMIENTO
ADMINISTRACION CENTRAL**

SUB CAP	PROG	PRY	ACT OBRAS	DESCRIPCION	SECRETARIA DE ESTADO DE OBRAS PUBLICAS	FIEsp GENERAL	FIEsp CON DESTINO ESPECIFICO	FONDO PROPIO	TRANSFERENCIAS	CREDITO INTERNO	RECURSOS EXTERNOS	TOTAL GENERAL
01	19			SEC. DE ESTADO DE OBRAS PUBLICAS Y COMUNICACION MANTENIMIENTO DE CAMINOS VECINALES	10,756,377,269	21,096,404				5,663,654,889	7,250,400,000	23,670,332,168
		00	0055	OBRA FISICA	79,978					12,822,688		33,919,092
		00	31	0055	OBRA FISICA	183,242						79,978
		00	32	0055	OBRA FISICA	128,332						183,242
		00	33	0055	OBRA FISICA	27,298						128,332
		00	34	0055	OBRA FISICA	171,344						27,298
		00	35	0055	OBRA FISICA	268,580						171,344
		00	36	0055	OBRA FISICA	36,446						268,580
				CONSTRUCCION DE PUENTES	124,737,961					134,490,676		269,228,627
		00	11	0055	OBRA FISICA	11,129,560						11,129,560
		00	12	0055	OBRA FISICA	13,493,262						13,493,262
		00	13	0055	OBRA FISICA	5,000,000						5,000,000
		00	14	0055	OBRA FISICA	10,943,219						10,943,219
		00	15	0055	OBRA FISICA	8,101,112						8,101,112
		00	16	0055	OBRA FISICA	7,659,172						7,659,172
		00	18	0055	OBRA FISICA	5,000,000						5,000,000
		00	19	0055	OBRA FISICA	10,000,000						10,000,000
		00	20	0055	OBRA FISICA	10,000,000						10,000,000
		00	21	0055	OBRA FISICA	12,246,608						12,246,608
		00	22	0055	OBRA FISICA					51,153,004		51,153,004
		00	23	0055	OBRA FISICA	5,053,179						5,053,179
		00	24	0055	OBRA FISICA	11,106,325						11,106,325
		00	25	0055	OBRA FISICA	5,053,162						5,053,162
		00	26	0055	OBRA FISICA					5,037,089		5,037,089
		00	27	0055	OBRA FISICA					5,053,162		5,053,162
		00	28	0055	OBRA FISICA					78,300,473		78,300,473
		00	29	0055	OBRA FISICA	5,000,000						5,000,000
				RECONSTRUCCION Y REHABILITACION DE PUENTES	122,766,920					398,096,396		520,863,306
		00	11	0055	OBRA FISICA	10,177,131						10,177,131
		00	12	0055	OBRA FISICA	25,481						25,481

**DISTRIBUCION POR ESTRUCTURA PROGRAMATICA, SEGUN GRUPO FUENTE DE FINANCIAMIENTO
ADMINISTRACION CENTRAL**

0211 SECRETARIA DE ESTADO DE OBRAS PUBLICAS

SUB CAP	PROG	PRY	ACT OBRAS	DESCRIPCION	F/ESP GENERAL	F/ESP CON DESTINO ESPECIFICO	FONDO PROPIO	TRANSFERENCIAS	CREDITO INTERNO	RECURSOS EXTERNOS	TOTAL GENERAL
01	21			SEC. DE ESTADO DE OBRAS PUBLICAS Y COMUNICACION RECONSTRUCCION Y REHABILITACION DE PUENTES	10,756,377,269				5,663,654,889	7,250,400,000	23,670,332,158
					122,768,920				398,096,386		520,865,306
		00	13	0055 OBRA FISICA	3,829,236						3,829,236
		00	14	0055 OBRA FISICA	3,829,236						3,829,236
		00	16	0055 OBRA FISICA	5,000,000						5,000,000
		00	17	0055 OBRA FISICA	5,000,000						5,000,000
		00	18	0055 OBRA FISICA	5,000,000						5,000,000
		00	19	0055 OBRA FISICA	3,420,482						3,420,482
		00	20	0055 OBRA FISICA	7,789,238						7,789,238
		00	21	0055 OBRA FISICA	5,000,000						5,000,000
		00	22	0055 OBRA FISICA	5,000,000						5,000,000
		00	23	0055 OBRA FISICA	10,000,000						10,000,000
		00	24	0055 OBRA FISICA	5,000,000						5,000,000
		00	25	0055 OBRA FISICA	5,000,000						5,000,000
		00	26	0055 OBRA FISICA	10,000,000						10,000,000
		00	27	0055 OBRA FISICA	13,588,116						13,588,116
		00	28	0055 OBRA FISICA	5,000,000						5,000,000
		00	29	0055 OBRA FISICA					1,898,500		1,898,500
		00	30	0055 OBRA FISICA					4,230,000		4,230,000
		00	31	0055 OBRA FISICA					133,968,890		133,968,890
		00	32	0055 OBRA FISICA					2,253,930		2,253,930
		00	33	0055 OBRA FISICA					5,800,000		5,800,000
		00	34	0055 OBRA FISICA					45,811,960		45,811,960
		00	35	0055 OBRA FISICA					2,120,924		2,120,924
		00	36	0055 OBRA FISICA					80,966,578		80,966,578
		00	37	0055 OBRA FISICA					57,955,415		57,955,415
		00	38	0055 OBRA FISICA					63,492,389		63,492,389
22				CONSTRUCCION DE OBRAS HIDRAULICAS Y DRENAJES	67,096,210				265,614,790		332,911,000
		00	11	0055 OBRA FISICA	5,000,000				74,013,865		79,013,865
		00	12	0055 OBRA FISICA	2,490,630						2,490,630
		00	13	0055 OBRA FISICA	2,879,841						2,879,841

DISTRIBUCION POR ESTRUCTURA PROGRAMATICA, SEGUN GRUPO FUENTE DE FINANCIAMIENTO
ADMINISTRACION CENTRAL

0211 SECRETARIA DE ESTADO DE OBRAS PUBLICAS		D E S C R I P C I O N		ACT OBRAS	PRY	SUB PROG CAP	FIEsp GENERAL	FIEsp CON DESTINO ESPECIFICO	FONDO PROPIO	TRANSFERENCIAS	CREDITO INTERNO	RECURSOS EXTERNOS	TOTAL GENERAL
01	22	00	14	0055			10,756,377,269	5,663,654,889			5,663,654,889	7,250,400,000	23,670,332,168
		00	15	0055			67,096,210	265,614,790			265,614,790		332,911,000
		00	16	0055			10,796,257						10,796,257
		00	17	0055			10,000,000						10,000,000
		00	19	0055			5,000,000						5,000,000
		00	20	0055			5,000,000						5,000,000
		00	21	0055			6,629,026						6,629,026
		00	22	0055			5,688,095						5,688,095
		00	23	0055			4,612,361						4,612,361
		00	23	0055			9,000,000				27,832,235		36,832,235
		00	24	0055			83,073,403				163,968,690		247,042,093
		00	11	0061			10,000,000				176,350,468		186,350,468
		00	12	0061			10,000,000						10,000,000
		00	13	0055			5,000,000						5,000,000
		00	15	0055			5,000,000						5,000,000
		00	16	0055			3,078,403						3,078,403
		00	17	0055			10,000,000						10,000,000
		00	18	0055			5,000,000						5,000,000
		00	19	0055			5,000,000						5,000,000
		00	20	0055			5,000,000						5,000,000
		00	21	0055			5,000,000						5,000,000
		00	22	0055			10,000,000						10,000,000
		00	23	0055							160,350,468		160,350,468
		00	25	0055							15,000,000		15,000,000
		00	26	0055			10,000,000						10,000,000
		00	25	0055			158,861,659				57,116,193		215,977,852
		00	11	0055			12,325,212						12,325,212
		00	12	0055			10,000,000						10,000,000
		00	13	0055			12,074,097						12,074,097
		00	14	0055							12,452,403		12,452,403

DISTRIBUCION POR ESTRUCTURA PROGRAMATICA, SEGUN GRUPO FUENTE DE FINANCIAMIENTO
ADMINISTRACION CENTRAL

0211 SECRETARIA DE ESTADO DE OBRAS PUBLICAS

SUB CAP	PROG	PRY	ACT OBRAS	DESCRIPCION	FIEsp GENERAL	FIEsp CON DESTINO ESPECIFICO	FONDO PROPIO	TRANSFERENCIAS	CREDITO INTERNO	RECURSOS EXTERNOS	TOTAL GENERAL
01	25			SEC. DE ESTADO DE OBRAS PUBLICAS Y COMUNICACIONE	10,756,377,269				5,663,654,889	7,250,400,000	23,670,332,158
				REMODELACION DE EDIFICACIONES	158,861,669				57,116,133		215,977,802
			00	EDIFICIO	10,000,000						10,000,000
			00	OBRA FISICA	5,000,000						5,000,000
			00	OBRA FISICA	5,000,000						5,000,000
			00	OBRA FISICA	10,000,000						10,000,000
			00	EDIFICIO	4,288,001						4,288,001
			00	EDIFICIO	10,000,000						10,000,000
			00	OBRA FISICA	10,000,000						10,000,000
			00	EDIFICIO	10,000,000						10,000,000
			00	OBRA FISICA	10,000,000						10,000,000
			00	OBRA FISICA	2,021,000				10,000,000		2,021,000
			00	OBRA FISICA	500,000						500,000
			00	OBRA FISICA	10,000,000						10,000,000
			00	OBRA FISICA	5,000,000						5,000,000
			00	OBRA FISICA	10,000,000						10,000,000
			00	OBRA FISICA	10,000,000						10,000,000
			00	OBRA FISICA	10,000,000						10,000,000
			00	OBRA FISICA	6,904,000						6,904,000
			00	OBRA FISICA	10,518,349						10,518,349
			00	OBRA FISICA	231,000						231,000
			00	OBRA FISICA	5,000,000				34,663,790		39,663,790
26				CONSTRUCCION DE MUELLES, PUERTOS Y AEROPUERTOS	12,126,262						12,126,262
			00	OBRA FISICA	12,126,262						12,126,262
27				RECONSTRUCCION Y REHABILIT. DE MUELLES, PTOS. Y AE	10,000,000						10,000,000
			00	OBRA FISICA	10,000,000						10,000,000
28				CONSTRUCCION DE SISTEMA DE PEAJE	3,465,000						3,465,000
			00	OBRA FISICA	3,465,000						3,465,000
29				REGULACION DEL TRANSPORTE TERRESTRE	75,686,666						75,686,666
			00	REGULACION Y CONTROL DE LOS SERVICIOS DE TRANSPORTE (OTT)	75,686,666						75,686,666
30				SERVICIOS DE TRANSPORTE TERRESTRE	5,041,434,897				349,554,889	6,580,800,000	11,971,789,786
			00	SERVICIOS DE TRANSPORTE DE AUTOBUSES (OMSA)	1,332,417,747						1,332,417,747

DISTRIBUCION POR ESTRUCTURA PROGRAMATICA, SEGUN GRUPO FUENTE DE FINANCIAMIENTO
ADMINISTRACION CENTRAL

0211 SECRETARIA DE ESTADO DE OBRAS PUBLICAS

SUB CAP	PROG	PRY	ACT OBRAS	DESCRIPCION	F/esp GENERAL	F/esp CON DESTINO ESPECIFICO	FONDO PROPIO	TRANSFERENCIAS	CREDITO INTERNO	RECURSOS EXTERNOS	TOTAL GENERAL
01	30	00	0002	SEC. DE ESTADO DE OBRAS PUBLICAS Y COMUNICACION SERVICIOS DE TRANSPORTE TERRESTRE	10,756,377,269				5,663,554,889	7,250,400,000	23,670,332,158
		00	11	EQUIPO	5,041,434,887				349,554,889	6,580,800,000	11,971,789,786
					109,017,150						109,017,150
					3,600,000,000						3,600,000,000
	98	00	0000	ADMINISTRACION DE CONTRIBUCIONES ESPECIALES	40,061,098						40,061,098
					40,061,098						40,061,098
	99	00	0000	ADM. DE ACTIVOS, PASIVOS Y TRANSFERENCIAS	1,142,676,338				400,000,000		1,542,676,338
					1,142,676,338				400,000,000		1,542,676,338
				ADMINISTRACION DE TRANSFERENCIAS, PASIVOS Y ACTIVOS FINANCIEROS							
				Total Capitulo	10,756,377,269				5,663,554,889	7,250,400,000	23,670,332,158

CAPITULO 212
SECRETARIA DE ESTADO DE
INDUSTRIA Y COMERCIO
AÑO 2008



**DISTRIBUCION POR ESTRUCTURA PROGRAMATICA, SEGUN GRUPO FUENTE DE FINANCIAMIENTO
ADMINISTRACION CENTRAL**

0212 SEC. DE ESTADO DE IND. Y COM.

SUB CAP	PROG	SUB PRG	PRY	ACT OBRAS	DESCRIPCION	FIEsp GENERAL	FIEsp CON DESTINO ESPECIFICO	FONDO PROPIO	TRANSFERENCIAS	CREDITO INTERNO	RECURSOS EXTERNOS	TOTAL GENERAL
01					SEC. DE ESTADO DE INDUSTRIA Y COMERCIO	912,939,799	562,405,616	0	0	0	7,300,000	1,482,646,416
					ACTIVIDADES CENTRALES	351,205,534						351,205,534
		00	00	0001	DIRECCION Y COORDINACION	346,674,780						346,674,780
		00	00	0002	PROGRAMACION SECTORIAL	4,530,754						4,530,754
11					REGULACION Y FOMENTO INDUSTRIAL Y COMERCIAL	23,902,416	562,405,616	0	0	0	7,300,000	593,608,032
		00	00	0001	SERVICIO Y FOMENTO DE COMERCIO EXTERIOR	5,156,076						5,156,076
		00	00	0002	SERVICIO Y FOMENTO DE COMERCIO INTERIOR Y A LA INDUSTRIA	3,315,297						3,315,297
		00	00	0003	REGULACION Y CONTROL DE HIDROCARBUROS	4,545,618						4,545,618
		00	00	0004	FOMENTO Y DESARROLLO DE ENERGIA NO CONVENCIONAL	4,565,005			0	0		4,565,005
		00	00	0005	DESARROLLO INDUSTRIAL DE ZONAS FRONTERIZAS	5,514,958	562,405,616					5,514,958
12			15	0001	REING. DEL SISTEMA DE INFORMAT. DE LA DICOEX	805,462					7,300,000	8,105,462
					INVESTIGACION Y FOMENTO MINERO	34,048,056						34,048,056
		00	00	0001	DIRECCION Y COORDINACION	22,558,765						22,558,765
		00	00	0002	INVESTIGACIONES Y EXPLORACIONES MINERAS	1,511,321						1,511,321
		00	00	0003	FISCALIZACION MINERA Y CATASTRO	3,870,507						3,870,507
		00	00	0004	INVESTIGACION DE HIDROCARBUROS	591,051						591,051
		00	00	0005	PROMOCION, FOMENTO Y DESARROLLO DE LA ACT. MINERA	5,516,412						5,516,412
13					ESTABLECIMIENTO DE NORMAS Y SISTEMAS DE CALIDAD	52,291,301						52,291,301
		00	00	0001	DIRECCION Y COORDINACION	38,633,345						38,633,345
		00	00	0002	ORIENTACION Y DIVULGACION DE NORMAS Y SISTEMAS DE CALIDAD	1,521,987						1,521,987
		00	00	0003	NORMALIZACION	3,066,476						3,066,476
		00	00	0004	SERVICIOS DE CERTIFICACION Y CONTROL DE CALIDAD	6,270,560						6,270,560
		00	00	0005	CONTROL DE PESAS Y MEDIDAS	2,798,933						2,798,933
14					FOMENTO DE LA MICRO PEQUEÑA Y MEDIANA EMPRESA (F	56,907,975						56,907,975
		00	00	0001	DIRECCION Y COORDINACION	27,012,920						27,012,920
		00	00	0002	PROMOCION Y FINANCIAMIENTO	29,235,000						29,235,000
		00	00	0003	CAPACITACION Y ASISTENCIA TECNICA	860,055						860,055
15					REMEDIACION AMBIENTAL MINA PUEBLO VIEJO	48,810,076						48,810,076
		00	00	0001	DIRECCION Y COORDINACION	21,127,948						21,127,948
		00	00	0002	MANTENIMIENTO AMBIENTAL	4,724,828						4,724,828

**DISTRIBUCION POR ESTRUCTURA PROGRAMATICA, SEGUN GRUPO FUENTE DE FINANCIAMIENTO
ADMINISTRACION CENTRAL**

Sistema Integrado de Gestión Financiera
Periodo: 2008

0212 SEC. DE ESTADO DE IND. Y COM.

SUB CAP	PROG	PRY	ACT OBRAS	DESCRIPCION	F/Esp GENERAL	F/Esp CON DESTINO ESPECIFICO	FONDO PROPIO	TRANSFERENCIAS	CREDITO INTERNO	RECURSOS EXTERNOS	TOTAL GENERAL
01	15	00	0003	SEC. DE ESTADO DE INDUSTRIA Y COMERCIO	912,939,799	562,405,616	0	0	0	7,300,000	1,482,645,415
		00	0001	REMEDIACION AMBIENTAL MINA PUEBLO VIEJO	48,810,076						48,810,076
		00	11	REMEDIACION AMBIENTAL	2,957,300						2,957,300
		00	0001	PROGRAMA DE REMEDIACION AMBIENTAL, MINA PUEBLO VIEJO	20,000,000						20,000,000
	96	00	0000	ADMINISTRACION DE CONTRIBUCIONES ESPECIALES	1,415,763						1,415,763
		00	0000	ADMINISTRACION DE CONTRIBUCIONES ESPECIALES	1,415,763						1,415,763
	89	00	0000	ADM. DE ACTIVOS, PASIVOS Y TRANSFERENCIAS	344,358,678						344,358,678
		00	0000	ADMINISTRACION DE TRANSFERENCIAS, PASIVOS Y ACTIVOS FINANCIEROS	344,358,678						344,358,678
				Total Capitulo	912,939,799	562,405,616	0	0	0	7,300,000	1,482,645,415

CAPITULO 213
SECRETARIA DE ESTADO DE TURISMO
AÑO 2008



Sistema Integrado de Gestión Financiera		DISTRIBUCION POR ESTRUCTURA PROGRAMATICA, SEGUN GRUPO FUENTE DE FINANCIAMIENTO		fp_pro_distribucionprograma... 21/12/2007 21:08:40	
Periodo: 2008		ADMINISTRACION CENTRAL		Página 47 de 63	
		0213 SEC. DE ESTADO DE TURISMO		00103157921-PRODUCCION	

SUB CAP	PROG	SUB PRG	PRY	ACT OBRAS	DESCRIPCION	FIEsp GENERAL	FIEsp. CON DESTINO ESPECIFICO	FONDO PROPIO	TRANSFERENCIAS	CREDITO INTERNO	RECURSOS EXTERNOS	TOTAL GENERAL
01					SEC. DE ESTADO DE TURISMO	524,949,719	453,845,700	0	0	0	0	978,795,419
					ACTIVIDADES CENTRALES	394,509,106						394,509,106
		00	00	0001	DIRECCION Y COORDINACION	392,716,466						392,716,466
		00	00	0002	ADMINISTRACION FINANCIERA	1,792,640						1,792,640
11					FOMENTO Y PROMOCION TURISTICA	111,820,992	453,845,700	0	0	0	0	565,666,692
		00	00	0001	DIRECCION Y COORDINACION	548,317						548,317
		00	00	0002	PROMOCION E INFORMACION	45,462,576	453,845,700	0	0	0		499,308,276
		00	00	0003	PROMOCION DEL TURISMO EN EL EXTERIOR	5,814,545						5,814,545
		00	00	0004	CAPACITACION A SERVICIOS TURISTICOS	2,385,554						2,385,554
		00	12	0131	EJECUCION DEL PROGRAMA	30,000,000						30,000,000
		00	15	0055	OBRA FISICA	27,600,000						27,600,000
12					SUPERVISION Y REGULACION DE LOS SERVICIOS TURISTICO	619,621						619,621
		00	00	0001	DIRECCION Y COORDINACION	533,979						533,979
		00	00	0002	REGISTRO Y CONTROL	34,257						34,257
		00	00	0003	SUPERVISION Y REGULACION	51,385						51,385
98					ADMINISTRACION DE CONTRIBUCIONES ESPECIALES	18,000,000						18,000,000
		00	00	0000	ADMINISTRACION DE CONTRIBUCIONES ESPECIALES	18,000,000						18,000,000
					Total Capitulo	524,949,719	453,845,700	0	0	0	0	978,795,419

CAPITULO 214
PROCURADURIA GENERAL DE LA REPUBLICA
AÑO 2008



**DISTRIBUCION POR ESTRUCTURA PROGRAMATICA, SEGUN GRUPO FUENTE DE FINANCIAMIENTO
ADMINISTRACION CENTRAL**

0214 PROCURADURIA GRAL. DE LA REP.

SUB CAP	PROG	SUB PRG	PRY	ACT OBRAS	DE S C R I P C I O N	F/esp GENERAL	F/esp. CON DESTINO ESPECIFICO	FONDO PROPIO	TRANSFERENCIAS	CREDITO INTERNO	RECURSOS EXTERNOS	TOTAL GENERAL
01	11				PROCURADURIA GENERAL DE LA REPUBLICA	2,366,157,435						2,366,157,435
					MINISTERIO PUBLICO	2,366,157,435						2,366,157,435
		00	00	0001	DIRECCION SUPERIOR	778,592,982						778,592,982
		00	00	0002	ADMINISTRACION DE SERVICIOS MINISTERIALES	765,221,294						765,221,294
		00	00	0003	ADMINISTRACION DE SERVICIOS DE PREVENION DE LA CORRUPCION	32,330,289						32,330,289
		00	00	0004	ADMINISTRACION DE SERVICIOS DEL SISTEMA PENITENCIARIO	804,547,869						804,547,869
		00	00	0005	SERVICIOS DE CAPACITACION	185,464,801						185,464,801
					Total Capitulo	2,366,157,435						2,366,157,435

CAPITULO 215
SECRETARIA DE ESTADO DE LA MUJER
AÑO 2008



DISTRIBUCION POR ESTRUCTURA PROGRAMATICA, SEGUN GRUPO FUENTE DE FINANCIAMIENTO
ADMINISTRACION CENTRAL

0215 SEC. DE ESTADO DE LA MUJER

SUB CAP	PROG	SUB PRG	PRY	ACT OBRAS	DESCRIPCION	F/ESP GENERAL	F/ESP. CON DESTINO ESPECIFICO	FONDO PROPIO	TRANSFERENCIAS	CREDITO INTERNO	RECURSOS EXTERNOS	TOTAL GENERAL
01					SEC. DE ESTADO DE MUJER	309,622,832	4,639,025	0	0	0	13,000,000	327,261,857
					ACTIVIDADES CENTRALES	60,110,816	4,639,025	0	0	0	0	64,749,841
		00	00	0001	DIRECCION SUPERIOR Y PLANIFICACION	15,384,948	4,639,025	0	0	0	0	20,023,974
		00	00	0002	GESTION ADMINISTRATIVA Y FINANCIERA	14,794,375						14,794,375
		00	00	0003	COORDINACION PROVINCIAL Y MUNICIPAL	17,846,535						17,846,535
		00	00	0004	PROMOCION DE LOS DERECHOS DE LA MUJER	12,085,957						12,085,957
11					DISEÑO Y APLICACION POLIT. PUBLICAS CON ENF. DE GEN	9,490,432					13,000,000	22,490,432
		00	00	0001	INSTRUMENTACION DE POLITICAS PUBLICAS CON	2,736,110						2,736,110
		00	00	0002	ENFOQUE DE GENERO	1,352,064						1,352,064
		00	00	0003	ARTICULACION CON EL SECTOR PUBLICO Y LA SOCIEDAD CIVIL	1,200,000						1,200,000
		00	11	0131	APLICACION Y SEGUIMIENTO DE CONVENIOS INTERNACIONALES EJECUCION DEL PROGRAMA	4,202,258					13,000,000	17,202,258
12					FOMENTO DE LA EDUCACION Y CAPACITACION EN GENERO	155,320,762						155,320,762
		00	00	0001	INCORPORACION DE LA EDUCACION EN GENERO	80,436,476						80,436,476
		00	00	0002	FOMENTO DE LA CAPACITACION EN GENERO	84,884,276						84,884,276
13					DEFENSORIA DE LOS DERECHOS DE LA MUJER	13,699,750						13,699,750
		00	00	0001	PROMOCION Y DEFENSA DE LOS DERECHOS A LA SALUD	5,020,000						5,020,000
		00	00	0002	PREVENCION Y ATENCION A LA VIOLENCIA INTRAFAMILIAR	5,991,750						5,991,750
		00	00	0003	DEFENSA DE LOS DERECHOS ECON., SOCIALES Y CULTURALES	2,688,000						2,688,000
14					APOYO A LA INDUSTRIA NACIONAL DE LA AGUJA	38,605,082						38,605,082
		00	00	0001	DIRECCION Y COORDINACION	28,087,782						28,087,782
		00	00	0002	FOMENTO Y ENTRENAMIENTO EN PRODUCCION TEXTIL	5,517,320						5,517,320
		00	00	0003	PRODUCCION DE MANUFACTURAS TEXTILES	5,000,000						5,000,000
99					ADMINISTRACION DE CONTRIBUCIONES ESPECIALES	32,396,000						32,396,000
		00	00	0000	ADMINISTRACION DE CONTRIBUCIONES ESPECIALES	32,396,000						32,396,000
					Total Capitulo	309,622,832	4,639,025	0	0	0	13,000,000	327,261,857

CAPITULO 216
SECRETARIA DE ESTADO DE CULTURA
AÑO 2008



**DISTRIBUCION POR ESTRUCTURA PROGRAMATICA, SEGUN GRUPO FUENTE DE FINANCIAMIENTO
ADMINISTRACION CENTRAL**

SUB CAP	PROG	SUB PRG	PRY	ACT OBRAS	DESCRIPCION	SEC. DE ESTADO DE CULTURA	FIEsp GENERAL	FIEsp CON DESTINO ESPECIFICO	FONDO PROPIO	TRANSFERENCIAS	CREDITO INTERNO	RECURSOS EXTERNOS	TOTAL GENERAL
01						SEC. DE ESTADO DE CULTURA	1,124,420,870						1,124,420,870
						ACTIVIDADES CENTRALES	204,907,034						204,907,034
		00	00	0001		DIRECCION Y COORDINACION	72,088,986						72,088,986
		00	00	0002		ADMINISTRACION DE SERVICIOS FINANCIEROS	132,817,088						132,817,088
11						CONSERVACION DE MONUMENTOS HISTORICOS	226,686,491						226,686,491
		00	00	0001		PRESERVACION DEL PATRIMONIO MONUMENTAL	112,186,491						112,186,491
		00	11	0061		EDIFICIO	62,718,092						62,718,092
		00	14	0061		EDIFICIO	15,020,400						15,020,400
		00	16	0055		OBRA FISICA	36,761,508						36,761,508
12						CONSERVACION DE DOCUMENTOS Y EXHIBICIONES HISTORICAS	117,707,639						117,707,639
		00	00	0001		SERVICIOS BIBLIOTECARIOS	69,404,258						69,404,258
		00	00	0002		SERVICIOS MUSEOGRAFICOS	48,303,381						48,303,381
13						FOMENTO Y DESARROLLO DE LA CULTURA	333,482,129						333,482,129
		00	00	0001		FOMENTO DE LAS BELLAS ARTES	228,888,410						228,888,410
		00	00	0002		DESARROLLO DE LAS ACTIVIDADES ARTESANALES	5,086,753						5,086,753
		00	00	0003		FOMENTO DE LA CULTURA	8,307,319						8,307,319
		00	00	0004		DIFUSION ARTISTICA TEATRAL	38,791,750						38,791,750
		00	00	0005		SERVICIOS DE PROMOCION, DIFUSION Y EDICION DE DOCUMENTOS	24,824,036						24,824,036
		00	00	0006		SERVICIOS DE PROTECCION A LOS DERECHOS DE AUTOR	6,428,444						6,428,444
		00	00	0007		REGULACION DE LOS ESPECTACULOS PUBLICOS	21,334,417						21,334,417
98						ADMINISTRACION DE CONTRIBUCIONES ESPECIALES	232,690,898						232,690,898
		00	00	0000		ADMINISTRACION DE CONTRIBUCIONES ESPECIALES	232,690,898						232,690,898
99						ADM. DE ACTIVOS, PASIVOS Y TRANSFERENCIAS	8,946,679						8,946,679
		00	00	0000		ADMINISTRACION DE TRANSFERENCIAS, PASIVOS Y ACTIVOS FINANCIEROS	8,946,679						8,946,679
						Total Capitulo	1,124,420,870						1,124,420,870

CAPITULO 217
SECRETARIA DE ESTADO DE LA JUVENTUD
AÑO 2008



**DISTRIBUCION POR ESTRUCTURA PROGRAMATICA, SEGUN GRUPO FUENTE DE FINANCIAMIENTO
ADMINISTRACION CENTRAL**

SUB CAP	PROG	SUB PRG	PRY	ACT OBRAS	DESCRIPCION	SEC. DE ESTADO DE LA JUVENTUD	F/Esp GENERAL	F/Esp. CON DESTINO ESPECIFICO	FONDO PROPIO	TRANSFERENCIAS	CREDITO INTERNO	RECURSOS EXTERNOS	TOTAL GENERAL
01	11					SEC. DE ESTADO DE LA JUVENTUD	286,860,652						286,860,652
						ADMINISTRACION DE POLITICAS PARA LA JUVENTUD	258,845,247						258,845,247
		00	00	0001		DIRECCION Y COORDINACION GENERAL	38,633,121						38,633,121
		00	00	0002		GESTION ADMINISTRATIVA Y FINANCIERA	47,744,451						47,744,451
		00	00	0003		PLANIFICACION Y FORMULACION DE POLITICAS DE JUVENTUD	34,605,543						34,605,543
		00	00	0004		EVALUACION DE LAS POLITICAS SECTORIALES	30,945,892						30,945,892
		00	00	0005		ADMINISTRACION DE BECAS ESTUDIANTILES Y OTRAS AYUDAS	105,916,140						105,916,140
	98					ADMINISTRACION DE CONTRIBUCIONES ESPECIALES	28,015,405						28,015,405
		00	00	0000		ADMINISTRACION DE CONTRIBUCIONES ESPECIALES	28,015,405						28,015,405
						Total Captulo	286,860,652						286,860,652

CAPITULO 218
SECRETARIA DE ESTADO DE
MEDIO AMBIENTE
Y RECURSOS NATURALES
AÑO 2008



**DISTRIBUCION POR ESTRUCTURA PROGRAMATICA, SEGUN GRUPO FUENTE DE FINANCIAMIENTO
ADMINISTRACION CENTRAL**

0218 SEC. DE ESTADO DE MEDIO AMBIENTE, Y REC. NAT.

SUB CAP	PROG	SUB PRG	PRY	ACT OBRAS	DESCRIPCION	FIEsp GENERAL	FIEsp CON DESTINO ESPECIFICO	FONDO PROPIO	TRANSFERENCIAS	CREDITO INTERNO	RECURSOS EXTERNOS	TOTAL GENERAL
01					SEC. DE ESTADO DE MEDIO AMBIENTE	2,171,505,641				800,000,000	419,596,292	3,391,101,933
					ACTIVIDADES CENTRALES	205,715,945						205,715,945
		00	00	0001	DIRECCION Y COORDINACION INTRA Y EXTRA SECTORIAL	56,128,482						56,128,482
		00	00	0002	GESTION ADMINISTRATIVA Y FINANCIERA	92,225,730						92,225,730
		00	00	0003	PLANIFICACION Y PROGRAMACION SECTORIAL	8,841,581						8,841,581
		00	00	0004	EDUCACION E INFORMACION AMBIENTAL	19,009,388						19,009,388
		00	00	0005	DISEÑO DE NORMAS AMBIENTALES	3,209,123						3,209,123
		00	00	0006	SERV. DE PROTECCION AMBIENTAL Y DEFENSA DEL MED. AMB. Y RECURSOS NATURALES	26,301,841						26,301,841
02					CONSTRUCCION E INSTALACION DE GERENCIAS AMBIENTA	33,149,283						33,149,283
		00	11	0060	ESTUDIOS DE PREINVERSION	5,500,000						5,500,000
		00	11	0061	EDIFICIO	16,149,283						16,149,283
		00	12	0241	ELABORACION TERMINOS DE REFERENCIA	3,000,000						3,000,000
		00	13	0059	DISEÑOS FINALES(ESTUDIOS DE INGENIERIA Y PLANOS ARQUITEC.)	2,500,000						2,500,000
		00	13	0063	SISTEMAS COMPUTACIONALES	3,800,000						3,800,000
		00	14	0069	SISTEMAS COMPUTACIONALES	2,200,000						2,200,000
11					CONSERVACION DE LAS AREAS PROTEGIDAS Y LA BIODIVE	138,245,220					70,855,709	209,100,929
		00	00	0001	COORDINACION Y GESTION ADMINISTRATIVA	27,385,690						27,385,690
		00	00	0002	GESTION SOSTENIBLE DE AREAS PROTEGIDAS	62,895,314						62,895,314
		00	00	0003	GESTION DEL USO Y TRASIEGO DE ESPECIES DE FLORA Y FAUNA	9,549,866						9,549,866
		00	11	0244	PUBLICACION DE RESULTADOS	248,000						248,000
		00	12	0131	EJECUCION DEL PROGRAMA	6,432,250						6,432,250
		00	13	0052	EXPROPIACIONES	24,694,000						24,694,000
		00	13	0055	OBRA FISICA	1,350,000						1,350,000
		00	14	0241	ELABORACION TERMINOS DE REFERENCIA	850,000						850,000
		00	15	0060	ESTUDIOS DE PREINVERSION	4,800,000						4,800,000
12					MANEJO SOSTENIBLE DE LOS RECURSOS NATURALES	449,747,010					148,758,571	598,505,581
		01	00	0001	COORDINACION Y GESTION ADMINISTRATIVA	50,594,121						50,594,121
		01	00	0002	PROTECCION FORESTAL	126,218,992						126,218,992
		01	00	0003	REFORESTACION Y MANEJO DE BOSQUES	71,393,302						71,393,302
		01	00	0004	FORMACION TECNICA FORESTAL	14,116,342						14,116,342

**DISTRIBUCION POR ESTRUCTURA PROGRAMATICA, SEGUN GRUPO FUENTE DE FINANCIAMIENTO
ADMINISTRACION CENTRAL**

0218 SEC. DE ESTADO DE MEDIO AMBIENTE, Y REC. NAT.

SUB CAP	PROG	PRY	ACT OBRAS	DESCRIPCION	FIEsp GENERAL	FIEsp CON DESTINO ESPECIFICO	FONDO PROPIO	TRANSFERENCIAS	CREDITO INTERNO	RECURSOS EXTERNOS	TOTAL GENERAL
01	12			SEC. DE ESTADO DE MEDIO AMBIENTE	2,171,505,641				800,000,000	419,596,292	3,391,101,933
				MANEJO SOSTENIBLE DE LOS RECURSOS NATURALES	449,747,010					148,768,671	598,505,681
		01	0055	OBRA FISICA	9,806,200					89,875,871	99,682,071
		01	0053	EQUIPO	750,000						750,000
		01	13	0055	OBRA FISICA	31,602,000					31,602,000
		01	13	0057	VEHICULOS	12,550,000					12,550,000
		01	13	0061	EDIFICIO	4,300,000					4,300,000
		01	14	0059	MAQUINARIA DE TRABAJO	3,000,000					3,000,000
		01	15	0055	OBRA FISICA	2,100,000					2,100,000
		02	00	0001	COORDINACION Y GESTION ADMINISTRATIVA	18,417,624					18,417,624
		02	00	0002	MANEJO SOSTENIBLE DE CUENCAS	25,894,055					25,894,055
		02	00	0003	REGULACION Y CONTROL DE LA EXPLOTACION DE AGREGADOS	17,616,469					17,616,469
		02	11	0131	EJECUCION DEL PROGRAMA	1,750,000					1,750,000
		02	12	0055	OBRA FISICA	5,800,000				49,000,000	54,800,000
		02	13	0131	EJECUCION DEL PROGRAMA	540,000				8,882,900	10,422,900
		03	00	0001	COORDINACION Y GESTION ADMINISTRATIVA	19,376,741					19,376,741
		03	00	0002	ORDENAMIENTO DEL USO DE LOS RECURSOS COSTEROS Y MARES	16,271,677					16,271,677
		03	00	0003	MONITOREO Y CONTROL COSTERO-MARINO (1)	15,449,467					15,449,467
		03	11	0242	EJECUCION DEL ESTUDIO	2,400,000				2,400,000	2,400,000
13				PROTECCION DE LA CALIDAD AMBIENTAL	92,357,188					2,395,720	94,742,908
		00	0001	COORDINACION Y GESTION ADMINISTRATIVA	33,606,404						33,606,404
		00	0002	CONTROL DE LA CONTAMINACION	13,139,801						13,139,801
		00	0003	PREVENCION DE DESASTRES Y DAÑOS AMBIENTALES	13,383,374						13,383,374
		00	0004	EVALUACION AMBIENTAL	15,711,809						15,711,809
		00	11	0053	EQUIPO	5,200,000					5,200,000
		00	11	0057	VEHICULOS	600,000					600,000
		00	12	0242	EJECUCION DEL ESTUDIO	2,200,000					2,200,000
		00	13	0051	TERRENO	6,500,000					6,500,000
		00	14	0053	EQUIPO	2,016,000				2,385,720	4,401,720
96				ADMINISTRACION DE CONTRIBUCIONES ESPECIALES	37,331,375						37,331,375

DISTRIBUCION POR ESTRUCTURA PROGRAMATICA, SEGUN GRUPO FUENTE DE FINANCIAMIENTO
ADMINISTRACION CENTRAL

0218 SEC. DE ESTADO DE MEDIO AMBIENTE, Y REC. NAT.

SUB CAP	PROG	PRY	ACT OBRAS	DESCRIPCION	F/esp GENERAL	F/esp CON DESTINO ESPECIFICO	FONDO PROPIO	TRANSFERENCIAS	CREDITO INTERNO	RECURSOS EXTERNOS	TOTAL GENERAL
01				SEC. DE ESTADO DE MEDIO AMBIENTE	2,171,505,641				800,000,000	419,596,292	3,391,101,933
	88	00	0000	ADMINISTRACION DE CONTRIBUCIONES ESPECIALES	37,331,375						37,331,375
				ADMINISTRACION DE CONTRIBUCIONES ESPECIALES	37,331,375						37,331,375
	89	00	0000	ADM. DE ACTIVOS, PASIVOS Y TRANSFERENCIAS	1,214,959,620				800,000,000	197,596,292	2,212,555,912
				ADMINISTRACION DE TRANSFERENCIAS, PASIVOS Y ACTIVOS FINANCIEROS	1,214,959,620				800,000,000	197,596,292	2,212,555,912
				Total Capitulo	2,171,505,641				800,000,000	419,596,292	3,391,101,933

CAPITULO 219
SECRETARIA DE ESTADO
DE EDUCACION SUPERIOR,
CIENCIA Y TECNOLOGIA
AÑO 2008



**DISTRIBUCION POR ESTRUCTURA PROGRAMATICA, SEGUN GRUPO FUENTE DE FINANCIAMIENTO
ADMINISTRACION CENTRAL**

0219 SEC. DE ESTADO DE EDUCACION SUP., C. Y. TEC.

SUB CAP	PROG	SUB PRG	PRY	ACT OBRAS	DESCRICIÓN	FIEsp GENERAL	FIEsp CON DESTINO ESPECIFICO	FONDO PROPIO	TRANSFERENCIAS	CREDITO INTERNO	RECURSOS EXTERNOS	TOTAL GENERAL
01					SEC. DE ESTADO DE EDUCACION SUPERIOR CIENCIA Y TEC	3,890,427,226					25,524,000	4,005,951,226
					ACTIVIDADES CENTRALES	377,750,692						377,750,692
		00	00	0001	DIRECCION Y COORDINACION	351,863,577						351,863,577
		00	00	0002	GESTION ADMINISTRATIVA Y FINANCIERA	25,887,115						25,887,115
11					SERVICIOS DE EDUCACION SUPERIOR	64,604,698						64,604,698
		00	00	0001	DIRECCION Y COORDINACION	60,861,172						60,861,172
		00	00	0002	REGISTRO Y CONTROLES ACADEMICOS	2,457,064						2,457,064
		00	00	0003	REGULACION Y EVALUACION DE LA EDUCACION SUPERIOR	748,722						748,722
		00	00	0004	ADMINISTRACION DE BECAS	537,740						537,740
12					FOMENTO Y DESARROLLO DE LA CIENCIA Y TECNOLOGIA	15,111,236						15,111,236
		00	00	0001	DIRECCION Y COORDINACION	12,604,413						12,604,413
		00	00	0002	DESARROLLO E INNOVACION TECNOLÓGICA	1,108,691						1,108,691
		00	00	0003	INTERCAMBIO DE TECNOLOGIA UNIVERSITARIA	1,397,132						1,397,132
86					DEUDA PUBLICA Y OTRAS OPERACIONES FINANCIERAS	54,000,000						54,000,000
		00	00	0000	DEUDA PUBLICA Y OTRAS OPERACIONES FINANCIERAS	54,000,000						54,000,000
88					ADMINISTRACION DE CONTRIBUCIONES ESPECIALES	879,423,838						879,423,838
		00	00	0000	ADMINISTRACION DE CONTRIBUCIONES ESPECIALES	879,423,838						879,423,838
99					ADM. DE ACTIVOS, PASIVOS Y TRANSFERENCIAS	2,689,536,762						2,615,060,762
		00	00	0000	ADMINISTRACION DE TRANSFERENCIAS, PASIVOS Y ACTIVOS FINANCIEROS	2,689,536,762					25,524,000	2,615,060,762
					Total Capitulo	3,890,427,226					25,524,000	4,005,951,226

CAPITULO 220
SECRETARIA DE ESTADO
DE ECONOMIA PLANIFICACION
Y DESARROLLO
AÑO 2008



DISTRIBUCION POR ESTRUCTURA PROGRAMATICA, SEGUN GRUPO FUENTE DE FINANCIAMIENTO
 ADMINISTRACION CENTRAL

0220 SEC. DE ESTADO DE ECONOMIA, PLANIFICACION Y DESARROLLO

SUB CAP	PROG	SUS PRG	PRY	ACT OBRAS	D E S C R I P C I O N	FEsp GENERAL	FEsp CON DESTINO ESPECIFICO	FONDO PROPIO	TRANSFERENCIAS	CREDITO INTERNO	RECURSOS EXTERNOS	TOTAL GENERAL
01	11				SEC. DE ESTADO DE ECONOMIA, PLANIFICACION Y DESARROLLO	4,847,747,155					2,446,967,899	7,694,715,054
					PLANIFICACION ECONOMIA, SOCIAL Y TERRITORIAL	3,872,751,866					2,055,809,127	5,928,561,023
					DIRECCION Y COORDINACION	217,960,269						217,960,269
					PROGRAMACION MACROECONOMICA Y SOCIAL	46,695,965						46,695,965
					EJECUCION DEL ESTUDIO	24,300,000						24,300,000
					SUPERVISION E INSPECCION DE OBRAS	20,000,000					187,817,127	207,817,127
					GENERACION DEL PRODUCTO	27,990,000						27,990,000
					GENERACION DEL PRODUCTO	50,632,599						50,632,599
					OBRA FISICA	2,533,176,449						2,533,176,449
					OBRA FISICA	35,000,000						35,000,000
					OBRA FISICA	71,190,000						71,190,000
					DIRECCION, ADMINISTRACION FINANCIERA Y SERVICIOS	205,121,222						205,121,222
					CAPACITACION EN EL DESARROLLO INSTITUCIONAL DE LA SEEPY	12,466,022						12,466,022
					OBRA FISICA	5,000,000						5,000,000
					GENERACION DEL PRODUCTO	13,500,000						13,500,000
					DISENO DEL PROGRAMA	1,168,000						1,168,000
					MONICION DE RESULTADOS	2,880,000					10,692,000	11,880,000
					EJECUCION DEL PROGRAMA	4,462,000					50,599,246	53,943,246
					COORDINACION DE LA PLANIFICACION	102,957,461					7,000,000	11,452,000
					DESARROLLO DEL SISTEMA NACIONAL DE PLANIFICACION	6,000,000						6,000,000
					COORDINACION DEL ORDENAMIENTO Y DESARROLLO TERRITORIAL	6,000,000						6,000,000
					COORDINACION DEL DESARROLLO ECONOMICO Y SOCIAL	6,000,000						6,000,000
					COORDINACION DE LA INVERSION PUBLICA	19,000,000						19,000,000
					DESARROLLO DEL SISTEMA DE INFORMACION Y SEGUIMIENTO DE LA INVERSION PUBLICA	19,000,000						19,000,000
					GENERACION DEL PRODUCTO	32,838,552						32,838,552
					EJECUCION DEL PROGRAMA	3,000,000						3,000,000
					OBRA FISICA	36,129,776						36,129,776
					OBRA FISICA	4,176,172						4,176,172
					EJECUCION DEL PROGRAMA	30,000,000						30,000,000
					EJECUCION DEL PROGRAMA	5,000,000						5,000,000
											175,000,000	175,000,000
											15,070,672	15,070,672
											30,128,776	30,128,776
											90,000,000	90,000,000
											70,000,000	70,000,000
											95,000,000	95,000,000

DISTRIBUCION POR ESTRUCTURA PROGRAMATICA, SEGUN GRUPO FUENTE DE FINANCIAMIENTO
ADMINISTRACION CENTRAL

Sistema Integrado de Gestión Financiera
Periodo: 2008

0220 SEC. DE ESTADO DE ECONOMIA, PLANIFICACION Y DESARROLLO

SUB PROG CAP	PRY	ACT OBRAS	DESCRIPCION	FÍSP GENERAL	FÍSP CON DESTINO ESPECIFICO	FONDO PROPIO	TRANSFERENCIAS	CREDITO INTERNO	RECURSOS EXTERNOS	TOTAL GENERAL
01			SEC. DE ESTADO DE ECONOMIA, PLANIFICACION Y DESARR	4,547,747,155					2,446,987,266	7,094,734,421
11			PLANIFICACION ECONOMIA, SOCIAL Y TERRITORIAL	3,872,751,886					2,955,809,127	6,828,561,013
			EJECUCION DEL PROGRAMA	25,000,000					90,500,000	115,500,000
	03	0131	EJECUCION DE RESULTADOS						100,000,000	100,000,000
	03	0132	CONSULTORIAS	5,000,000					50,000,000	55,000,000
	03	0133	OBRA FISICA	10,000,000					200,100,000	210,100,000
	03	0134	EQUIPO	110,000,000					214,400,000	324,400,000
	03	0135	SUPERVISION E INSPECCION DE OBRAS						600,000	600,000
	03	0136	EJECUCION DEL PROGRAMA	5,000,000					90,000,000	95,000,000
	03	0137	EJECUCION DEL PROGRAMA	25,000,000					200,000,000	225,000,000
	03	0138	OBRA FISICA	15,000,000					164,000,000	179,000,000
	03	0139	OBRA FISICA	28,547,454					300,000,000	328,547,454
	03	0140	OBRA FISICA	84,798,944					25,000,000	110,798,944
	03	0141	DIRECCION Y COORDINACION	25,000,000					20,416,756	45,416,756
	03	0142	DIRECCION Y COORDINACION	22,416,756					20,416,756	42,833,512
	03	0143	DIRECCION Y COORDINACION DE LA COOPERACION INTERNACIONAL	145,302,721					110,575,676	255,878,397
	03	0144	DIRECCION Y COORDINACION	110,575,676					34,427,045	145,002,721
	03	0145	ADMINISTRACION Y PERSONAL	34,427,045					25,000,000	59,427,045
	03	0146	DIRECCION Y COORDINACION	165,883,244					105,516,612	271,399,856
	03	0147	DIRECCION Y COORDINACION	90,862,244					80,963,244	171,825,488
	03	0148	DIRECCION Y COORDINACION	16,330,000					16,330,000	32,660,000
	03	0149	GENERACION DEL PRODUCTO	3,250,000					3,250,000	6,500,000
	03	0150	EJECUCION DEL ESTUDIO	12,420,000					75,516,612	87,936,612
	03	0151	EJECUCION DEL ESTUDIO	1,000,000					1,000,000	2,000,000
	03	0152	EJECUCION DEL ESTUDIO	2,680,000					2,680,000	5,360,000
	03	0153	GENERACION DEL PRODUCTO	1,900,000					700,000	2,600,000
	03	0154	EJECUCION DEL PROGRAMA	1,000,000					800,000	1,800,000
	03	0155	EJECUCION DEL PROGRAMA	1,000,000					3,700,000	4,700,000
	03	0156	EJECUCION DEL ESTUDIO						1,700,000	1,700,000
	03	0157	GENERACION DEL PRODUCTO	300,000					2,800,000	3,100,000

DISTRIBUCION POR ESTRUCTURA PROGRAMATICA, SEGUN GRUPO FUENTE DE FINANCIAMIENTO
ADMINISTRACION CENTRAL

0220 SEC. DE ESTADO DE ECONOMIA, PLANIFICACION Y DESARROLLO

SUB PROG CAP	PRY	ACT CERRAS	DESCRIPCION	FEsp GENERAL	FEsp CON DESTINO ESPECIFICO	FONDO PROPIO	TRANSFERENCIAS	CREDITO INTERNO	RECURSOS EXTERNOS	TOTAL GENERAL
01			SEC. DE ESTADO DE ECONOMIA, PLANIFICACION Y DESARROLLO	4,647,747,155					2,446,987,899	7,094,715,054
13			CAPACITACION, ANALISIS Y ESTUDIOS ESTADISTICOS	195,863,244					105,516,612	271,379,856
	06	26	SISTEMAS COMPUTACIONALES	400,000					3,960,000	5,000,000
	06	26	EJECUCION DEL ESTUDIO	5,000,000					4,700,000	5,680,000
	06	26	EJECUCION DEL ESTUDIO	1,700,000					3,000,000	3,420,000
	06	30	EJECUCION DEL PROGRAMA	400,000					1,000,000	4,400,000
	06	31	EJECUCION DEL PROGRAMA	3,400,000					880,000	7,100,000
	06	32	EJECUCION DEL ESTUDIO	800,000					2,800,000	2,600,000
	06	33	EJECUCION DEL PROGRAMA	1,800,000					2,000,000	22,000,000
	06	34	EJECUCION DEL ESTUDIO	3,300,000					176,230,793	289,479,844
	06	35	GENERACION DEL PRODUCTO	20,000,000					30,610,537	90,962,815
	06	36	EJECUCION DEL ESTUDIO	111,599,884					28,596,730	263,280,760
14			COORDINACION DE LA REFORMA DEL ESTADO	38,812,537					179,954,340	179,954,340
	06	00	DIRECCION Y COORDINACION	18,999,815					107,352,000	260,357,870
	06	06	DIFFUSION SOCIAL DE LA CONSTITUCION DE LA REPUBLICA	26,000,000					2,446,987,899	7,094,715,054
	06	06	IMPLEMENTACION DE LA NUEVA GESTION EN EL ESTADO DOMINICANO	179,954,340					0	0
	06	11	EJECUCION DEL PROGRAMA	172,955,878					0	0
98			ADMINISTRACION DE CONTRIBUCIONES ESPECIALES	4,647,747,155					2,446,987,899	7,094,715,054
	06	00	ADMINISTRACION DE CONTRIBUCIONES ESPECIALES	179,954,340					0	0
99			ANM. DE ACTIVOS, PASIVOS Y TRANSFERENCIAS	172,955,878					0	0
	06	00	ADMINISTRACION DE TRANSFERENCIAS PASIVOS Y ACTIVOS FINANCIEROS	172,955,878					0	0
			Total Capítulo	4,647,747,155					2,446,987,899	7,094,715,054
			Total General	4,647,747,155					2,446,987,899	7,094,715,054

CAPITULO 301
PODER JUDICIAL
AÑO 2008



**DISTRIBUCION POR ESTRUCTURA PROGRAMATICA, SEGUN GRUPO FUENTE DE FINANCIAMIENTO
ADMINISTRACION CENTRAL**

SUB CAP	PROG	SUB PRG	PRY	ACT OBRAS	DESCRIPCION	F/esp GENERAL	F/esp CON DESTINO ESPECIFICO	FONDO PROPIO	TRANSFERENCIAS	CREDITO INTERNO	RECURSOS EXTERNOS	TOTAL GENERAL
01					0301 PODER JUDICIAL							
					PODER JUDICIAL	3,546,363,317	6,895,300	0	0	0	76,151,391	3,629,410,008
	11				ADMINISTRACION DE JUSTICIA	3,401,661,063	6,895,300	0	0	0	76,151,391	3,484,697,744
					DIRECCION SUPERIOR	279,113,203						279,113,203
					SERVICIOS ADMINISTRATIVOS FINANCIEROS Y DE	386,145,705						386,145,705
					CARRERA JUDICIAL	89,319,032						89,319,032
					SERVICIOS DE PLANIFICACION, TECNOLOGIA E	2,219,688,028						2,219,688,028
					INFORMACION	143,366,041						143,366,041
					SERVICIOS DE JUSTICIA	93,461,864						93,461,864
					MENSURA Y REGISTRO DE TITULOS	190,559,180	6,895,300					190,559,180
					CAPACITACION							
					SERVICIOS DE DEFENSA PUBLICA							
					PROYECTO DE JURIDICCION DE TIERRA							
	96		11	0001	DEUDA PUBLICA	40,000,000					76,151,391	40,000,000
					DEUDA PUBLICA	40,000,000						40,000,000
	98				ADMINISTRACION DE CONTRIBUCIONES ESPECIALES	104,712,264						104,712,264
					ADMINISTRACION DE CONTRIBUCIONES ESPECIALES	104,712,264						104,712,264
					Total Capitulo	3,546,363,317	6,895,300	0	0	0	76,151,391	3,629,410,008

CAPITULO 401
JUNTA CENTRAL ELECTORAL
AÑO 2008



DISTRIBUCION POR ESTRUCTURA PROGRAMATICA, SEGUN GRUPO FUENTE DE FINANCIAMIENTO
ADMINISTRACION CENTRAL

SUB CAP	PROG	SUB PRG	PRY	ACT OBRAS	DESCRIPCION	FIEsp GENERAL	FIEsp CON DESTINO ESPECIFICO	FONDO PROPIO	TRANSFERENCIAS	CREDITO INTERNO	RECURSOS EXTERNOS	TOTAL GENERAL
01					JUNTA CENTRAL ELECTORAL	2,487,678,433	1,060,063,874	0	0	0	0	3,547,742,307
	01	00	00	0001	ACTIVIDADES CENTRALES	815,792,864						815,792,864
					DIRECCION SUPERIOR	815,792,864						815,792,864
	11	00	00	0001	CONTROL Y SUPERVISION DE ELECCIONES	985,000,000						985,000,000
					ADMINISTRACION ELECTORAL	985,000,000						985,000,000
				0002	REGULACION DE LO CONTENIDOS ELECTORAL	80,676,852						80,676,852
				0003	COORDINACION DE LAS ACT. POLITICAS	58,231,726						58,231,726
	12	00	00	0001	DIRECCION DE REGISTROS Y OFICIALES CIVIL	209,366,343						209,366,343
					CONTROL DE REGISTRO CIVIL	18,054,027						18,054,027
				0002	SERVICIOS DE OFICIALES CIVILES	191,312,316						191,312,316
	13	00	00	0001	DIRECCION DE CEDULACION	428,967,821						428,967,821
					SERVICIOS DE REGISTRO ELECTORAL	145,746,298						145,746,298
				0002	EXPEDICION Y CONTROL DE CEDULA	283,221,523						283,221,523
	86	00	00	0000	DEUDA PUBLICA	10,430,945						10,430,945
					DEUDA PUBLICA	10,430,945						10,430,945
	88	00	00	0000	ADMINISTRACION DE CONTRIBUCIONES ESPECIALES	38,120,460	1,060,063,874	0	0	0	0	1,098,184,334
					ADMINISTRACION DE CONTRIBUCIONES ESPECIALES	38,120,460	1,060,063,874	0	0	0	0	1,098,184,334
					Total Capitulo	2,487,678,433	1,060,063,874	0	0	0	0	3,547,742,307

CAPITULO 402
CAMARA DE CUENTAS
AÑO 2008



**DISTRIBUCION POR ESTRUCTURA PROGRAMATICA, SEGUN GRUPO FUENTE DE FINANCIAMIENTO
ADMINISTRACION CENTRAL**

Sistema Integrado de Gestión Financiera
Periodo: 2008

0402 CÁMARA DE CUENTAS

SUB CAP	PROG	SUB PRG	PRY	ACT OBRAS	DESCRIPCION	F/esp GENERAL	F/esp CON DESTINO ESPECIFICO	FONDO PROPIO	TRANSFERENCIAS	CREDITO INTERNO	RECURSOS EXTERNOS	TOTAL GENERAL
01	11				CÁMARA DE CUENTAS	423,861,897						423,861,897
					FISCALIZACION Y ANALISIS DE CUENTAS	423,861,897						423,861,897
		00	00	0001	ADMINISTRACION SUPERIOR	126,872,800						126,872,800
		00	00	0002	GESTION ADMINISTRATIVA	158,109,777						158,109,777
		00	00	0003	SERVICIOS DE TECNOLOGIA DE LA INFORMACION	14,279,440						14,279,440
		00	00	0004	DESARROLLO Y FORTALECIMIENTO INSTITUCIONAL	15,378,300						15,378,300
		00	00	0005	FISCALIZACION DE CUENTAS	100,100,780						100,100,780
		00	00	0008	ANALISIS PRESUPUESTARIO	9,120,800						9,120,800
					Total Capitulo	423,861,897						423,861,897

DEUDA PUBLICA
AÑO 2008



**DISTRIBUCION POR ESTRUCTURA PROGRAMATICA, SEGUN GRUPO FUENTE DE FINANCIAMIENTO
ADMINISTRACION CENTRAL**

0998 ADMINISTRACION DE DEUDA PUBLICA Y ACTIVOS FINANCIEROS

SUB CAP	PROG	SUB PRG	PRY	ACT OBRAS	DESCRIPCION	F/esp GENERAL	F/esp CON DESTINO ESPECIFICO	FONDO PROPIO	TRANSFERENCIAS	CREDITO INTERNO	RECURSOS EXTERNOS	TOTAL GENERAL
01	96	00	00	0000	DEUDA PUBLICA Y OTRAS OPERACIONES FINANCIERAS	43,052,433,507	19,240,609,024	0	0	4,007,601,016	3,960,000,000	70,260,643,547
					DEUDA PUBLICA Y OTRAS OPERACIONES FINANCIERAS	43,052,433,507	19,240,609,024	0	0	4,007,601,016	3,960,000,000	70,260,643,547
					DEUDA PUBLICA Y OTRAS OPERACIONES FINANCIERAS	43,052,433,507	19,240,609,024	0	0	4,007,601,016	3,960,000,000	70,260,643,547
					Total Capitulo	43,052,433,507	19,240,609,024	0	0	4,007,601,016	3,960,000,000	70,260,643,547

OBLIGACIONES A CARGO
DEL TESORO NACIONAL
AÑO 2008



**DISTRIBUCION POR ESTRUCTURA PROGRAMATICA, SEGUN GRUPO FUENTE DE FINANCIAMIENTO
ADMINISTRACION CENTRAL**

0999 ADMINISTRACION DE OBLIGACIONES DEL TESORO NACIONAL

SUB CAP	PROG	SUB PRG	PRY	ACT OBRAS	DE S C R I P C I O N	F/esp GENERAL	F/esp CON DESTINO ESPECIFICO	FONDO PROPIO	TRANSFERENCIAS	CREDITO INTERNO	RECURSOS EXTERNOS	TOTAL GENERAL
01	97				ADM. DE OBLIGACIONES DEL TESORO	24,680,367,764	820,367,800	0	0		10,800,000,000	36,300,755,564
					SUBSIDIO DEL ESTADO	19,484,000,000					10,800,000,000	30,284,000,000
		00	00	0000	SUBSIDIO DEL ESTADO	19,484,000,000					10,800,000,000	30,284,000,000
	98				PENSIONES Y JUBILACIONES CIVILES	5,196,367,764	820,367,800	0	0			6,016,755,564
		00	00	0000	PENSIONES Y JUBILACIONES CIVILES	5,196,367,764	820,367,800	0	0			6,016,755,564
					Total Capitulo	24,680,367,764	820,367,800	0	0		10,800,000,000	36,300,755,564
					Total General	210,349,385,661	38,427,260,876	0	0	16,186,655,905	35,926,908,110	300,869,210,552

CUARTA PARTE

TRANSFERENCIAS CORRIENTES A ORGANIZACIONES NO GUBERNAMENTALES (O N G' s)



**TRANSFERENCIAS CORRIENTES A ORGANIZACIONES NO GUBERNAMENTALES (ONG's)
CORRESPONDIENTE AL PRESUPUESTO DEL AÑO 2008
(VALORES EN RD\$)**

CAP	NOMBRE	Presupuesto 2008
	PRESIDENCIA DE LA REPUBLICA	
0201	ACCION DESARROLLO SOCIAL, INC. SANTO DOMINGO O.	200,000.00
0201	AGENCIA DE DESARROLLO ECONOMICO LOCAL DE VALVERDE, (ADELVA)	180,000.00
0201	AGENCIA DE DESARROLLO LOCAL DE MONTE PLATA	500,000.00
0201	AGENCIA DE DESARROLLO LOCAL, SALCEDO	1,300,000.00
0201	ALBERGUE DIVINA PROVIDENCIA DE LA VICTORIA, SANTO DOMINGO N.	900,000.00
0201	ALBERGUE DIVINA PROVIDENCIA SAN FRANCISCO DE MACORIS	420,000.00
0201	ALBERGUE EDUCATIVO INFANTIL, MOCA, ESPAILLAT	240,000.00
0201	ALBERGUE INFANTIL SANTA ROSA DE LIMA, SANTO DOMINGO N.	300,000.00
0201	ALBERGUE NACIONAL PARA IMPEDIDOS FISICOS, SANTO DOMINGO N.	480,000.00
0201	ALBERGUE VILLA ESPERANZA DE AZUA	153,600.00
0201	ALIMENTA 2000	180,000.00
0201	ASOCIACION ACCION COMUNITARIA HERMANAS MIRABAL, INC., D. N.	480,000.00
0201	ASOCIACION CASA DE AYUDA FUENTE DE LUZ, D. N.	300,000.00
0201	ASOCIACION CRISTIANA PRO-VIVIENDA EN CONJUNTO CON LA SOCIEDAD DE PADRES Y AMIGOS DEFENSO	120,000.00
0201	ASOCIACION DE ACCION COMUNITARIA DE VILLA TAPIA	180,000.00
0201	ASOCIACION DE AGRICULTORES DEL MEDIO AMBIENTE DE JUAN ADRIAN, MONSEÑOR NOUEL	180,000.00
0201	ASOCIACION DE DESARROLLO DE GALVAN	236,800.00
0201	ASOCIACION DE DESARROLLO DE SAN CRISTOBAL, INC.	240,000.00
0201	ASOCIACION DE GANADEROS DE NEYBA, INC., BAHORUCO	120,000.00
0201	ASOCIACION DE ONGS SANTO DOMINGO ORIENTAL	480,000.00
0201	ASOCIACION DOMINICANA DEL SINDROME DE DOWN, INC., D. N.	1,200,000.00
0201	ASOCIACION MAEÑA DE PADRES DE NIÑOS ESPECIALES, VALVERDE	360,000.00
0201	ASOCIACION MUNDIAL DE ORGANIZACIONES NO GUBERNAMENTALES	240,000.00
0201	ASOCIACION PARA EL DESARROLLO DE LA PROVINCIA BAHORUCO (ADEPROBA)	600,000.00
0201	BLOQUE DE ORGANIZACIONES NO GUBERNAMENTALES INC. (BONGS)	800,000.00
0201	CASA ALBERGUE DE MARTINA, PUERTO PLATA	180,000.00
0201	CASA ALBERGUE, SANTO DOMINGO (HOGAR MERCEDES DE JESUS, HERMANAS MARIANITAS),	420,000.00
0201	CASA DE ESTUDIO PADRE ABEL, SAN FRANCISCO DE MACORIS	240,000.00
0201	CASA DEL POBRE NIÑO JESUS, DUARTE	216,000.00
0201	CASA DEL PUEBLO, D.N.	600,000.00
0201	CASA DIVINO NIÑO JESUS, INC., SALCEDO	120,000.00
0201	CASA HOGAR MADRE TERESA TODA, AZUA	528,000.00
0201	CENTRO COMUNAL DE LAS PALMAS, Inc., SANTO DOMINGO O.	200,000.00
0201	CENTRO COMUNAL EVA SEGURA, INC., D. N.	43,200.00
0201	CENTRO DE AYUDA COMUNITARIA (CENACO), DUARTE	288,000.00
0201	CENTRO DE ESTUDIOS Y PROMOCIÓN SOCIAL (CEPROS), INC., PADRE LAS CASAS	120,000.00
0201	CENTRO DE FORMACION HOGAR VIRGEN DE LOURDES, SALCEDO	600,000.00
0201	CENTRO DE INVESTIGACION Y DESARROLLO EMOCIONAL MERCEDES CHECO	500,000.00
0201	CENTRO DE NUTRICION /GUARDERIA INFANTIL PARROQUIA MARILLAC, SANTO DOMINGO E.	153,600.00
0201	CENTRO DE NUTRICION NIÑO JESUS, INC., LA VICTORIA	120,000.00
0201	CENTRO DE NUTRICION Y GUARDERIA INFANTIL ESCUELA SANTA LUISA DE MARILLAC, INC.	600,000.00
0201	CENTRO DOMINICANO DE SERVICIOS SOCIALES, INC. (CEDOSS)	600,000.00
0201	CENTRO INTEGRAL MATERNO INFANTIL VIDA, SAN P. DE MACORIS	192,000.00
0201	CENTRO MATERNO INFANTIL SANTA LUISA MARILLAC, SAN P. DE MACORIS	230,400.00
0201	CENTRO PARA EL DESARROLLO INTEGRAL (CDI)	300,000.00
0201	CIRCULO DE LOCUTORES DOMINICANOS (CLD), INC.	240,000.00
0201	CLUB ACTIVO 20-30, PADRE LAS CASAS	168,000.00
0201	COLEGIO OFICIALIZADO SAN RAFAEL (CONGREGACION RELIGIOSA HERMANAS MERCEDES DE LA CARIDAD)	480,000.00
0201	COMISIONADO PARA LA DEFENSA DE LA CONSTITUCION Y LOS DERECHOS HUMANOS, INC.	360,000.00
0201	COMITÉ DOMINICANO POR LA SOLIDARIDAD INTERNACIONAL CON HAITI, INC.	1,500,000.00
0201	COMITE NACIONAL DESARROLLO INTEGRAL Y COMUNITARIO (CONDIC), SANTO DOMINGO N.	240,000.00
0201	COMITÉ PRO DESARROLLO BARRIO DUARTE Y HERRERA (COPRODEBADHE), INC, STO. DGO. OESTE	180,000.00
0201	COMITÉ PRO-DESARROLLO DE PERANTUEN INC. D.N	360,000.00
0201	COMUNIDADES UNIDAS POR EL PROGRESO (CUPRO), SANTIAGO	172,800.00
0201	CONSEJO DE ORGANIZACIONES COMUNITARIAS PARA EL DESARROLLO DE VILLA MELLA, (COCOVIME)	480,000.00
0201	CONSEJO DE ORGANIZACIONES POPULARES Y COMUNITARIAS DE LA ZONA ORIENTAL, INC.	600,000.00
0201	CONSEJO DE ORIENTACION CONTRA LA DELINCUENCIA, INC.. SANTO DOMINGO E.	120,000.00

**TRANSFERENCIAS CORRIENTES A ORGANIZACIONES NO GUBERNAMENTALES (ONG's)
CORRESPONDIENTE AL PRESUPUESTO DEL AÑO 2008
(VALORES EN RD\$)**

CAP	NOMBRE	Presupuesto 2008
0201	CONSEJO REGIONAL DE DESARROLLO, INC., (CRD), REGION NORDESTE, DUARTE	624,000.00
0201	EL FARO NIÑOS PARA CRISTO	420,000.00
0201	ESCUELA DE EDUCACION ESPECIAL DR. DARIO GOMEZ, SANTIAGO RODRIGUEZ	180,000.00
0201	ESCUELA DE FORMACION Y CAPACITACION TECNOLOGICA DR. JOSE FCO. PEÑA GOMEZ	8,038,900.00
0201	ESCUELA HOGAR PETRA GRULLON, SANTIAGO	400,000.00
0201	FEDERACION ANTILLANA EX-ALUMNAS SALESIANAS, D. N.	180,000.00
0201	FEDERACION DE FAMILIAS PRO-PAZ Y UNIFICACION MUNDIAL, INC.	240,000.00
0201	FEDERACION DE PADRES DE NIÑOS EN COLEGIOS PRIVADOS Y ESCUELAS PUBLICAS, INC.	120,000.00
0201	FEDERACION INTERNACIONAL DE SOCIEDADES CIENTIFICAS (FISS)	240,000.00
0201	FEDERACION NACIONAL DE ORGANIZACIONES NO GUBERNAMENTALES INC. (FONOGS)	420,000.00
0201	FRENTE DE DEFENSA Y ORIENTACION COMUNITARIA (FREDOCO)	900,000.00
0201	FUNDACION 19 DE MARZO, INC., AZUA	120,000.00
0201	FUNDACION ACCION COMUNITARIA MAXIMO GOMEZ	360,000.00
0201	FUNDACION ALBERGUE DE LA ESPERANZA, PUERTO PLATA	380,000.00
0201	FUNDACION ALFREDO CARRASCO	240,000.00
0201	FUNDACION ALTERNATIVA COMUNITARIA, INC D. N.	180,000.00
0201	FUNDACION ANTONIO CONSTANZA CASASNOVAS INC., D.N	300,000.00
0201	FUNDACIÓN AVANCE PARA EL DESARROLLO BARRIAL DE CRISTO REY, INC. (FUNDACREY)	800,000.00
0201	FUNDACION AZUANA POR EL DESARROLLO DE LA PAZ	360,000.00
0201	FUNDACION CARE PARA LA PROTECCION DE MENORES E IMPEDIDOS FISICOS MOTORES, D.N.	307,200.00
0201	FUNDACION CARIBE PARA EL DESARROLLO (FUNCADE), INC.	300,000.00
0201	FUNDACION CASA NAZARET	1,800,000.00
0201	FUNDACION CODIGO ABIERTO DOMINICANO	480,000.00
0201	FUNDACION COMUNITARIA LUCAS 10:33, INC.	240,000.00
0201	FUNDACION CRESPO CUNILLERA	360,000.00
0201	FUNDACION CRISTIANA MISIONERA DEL REY, INC.	400,000.00
0201	FUNDACIÓN CRISTIANOS POR LA DEMOCRACIA (CDP), D.N.	600,000.00
0201	FUNDACION DE ACCIONES COMUNITARIAS, INC. (FUDACO), PERAVIA	1,100,000.00
0201	FUNDACION DE AYUDA COMUNITARIA CIMIENTOS DE ESPERANZA (FACE), INC.	240,000.00
0201	FUNDACION DE DESARROLLO DE LA COMUNIDAD INTEGRAL DE PEDERNALES (FUNDACIPE)	180,000.00
0201	FUNDACION DE DESARROLLO HUMANISTA (FUNDEH), MONTE PLATA	216,000.00
0201	FUNDACION DE DESARROLLO ORIENTAL	2,400,000.00
0201	FUNDACION DE DESARROLLO PROVINCIA HATO MAYOR	120,000.00
0201	FUNDACION DE HUMANIZACION Y DESARROLLO, D. N.	131,200.00
0201	FUNDACION DE SERVICIOS COMUNITARIOS DOÑA EMA BALAGUER, INC., (FUNDESCEB)	240,000.00
0201	FUNDACION DE SERVICIOS EN FAVOR DE LOS CUERPOS DE BOMBEROS DE LA REP. DOM. (SERVI-BOMBER)	240,000.00
0201	FUNDACION DE TRABAJO COMUNITARIO (FUNTACO), GALVAN, NEYBA	288,000.00
0201	FUNDACIÓN DEFENSA DEL DOMINICANO EN EL EXTERIOR, INC.	900,000.00
0201	FUNDACIÓN DELIA SUÁREZ DE BERRUTTI, LOS ALCARRIZOS, SANTO DOMINGO O.	900,000.00
0201	FUNDACION DOMINICANA DE AUTISMO, INC. D. N.	360,000.00
0201	FUNDACION DOMINICANA DE BOMBEROS	240,000.00
0201	FUNDACION DOMINICANA DE DESARROLLO COMUNITARIO, INC.,D.N.	240,000.00
0201	FUNDACION DOMINICANA DE REUMATOLOGIA INFANTIL	300,000.00
0201	FUNDACION DOMINICANA LUZ Y SOCIEDAD	120,000.00
0201	FUNDACIÓN DOMINICANA POR EL DESARROLLO Y LA MORALIDAD DE LA JUSTICIA	225,000.00
0201	FUNDACION DR. JOAQUIN BALAGUER	7,000,000.00
0201	FUNDACION EDUCACION Y DESARROLLO EN SOCIEDAD LOS TRABAJADORES, INC., SANTO DO	240,000.00
0201	FUNDACION EDUCATIVA Y DESARROLLO PARA EL MUNICIPIO DE JARAGUA	120,000.00
0201	FUNDACION EL GALLO DE ORO	240,000.00
0201	FUNDACION ERCILIA GOMEZ, INC., MONTE PLATA	120,000.00
0201	FUNDACION ESTRELLA FRONTERIZA, INC., LOMA DE CABRERA	480,000.00
0201	FUNDACION FRANTOM	180,000.00
0201	FUNDACION GENERAL SANTIAGO RODRIGUEZ	600,000.00
0201	FUNDACION GENTE UTIL (FGU), INC.	400,000.00
0201	FUNDACION GESTION FUNDAMENTAL RACADO, INC., SAN CRISTOBAL	300,000.00
0201	FUNDACION HICAYAGUA, INC., EL SEYBO	120,000.00
0201	FUNDACION JUVENIL UNIVERSITARIA DOMINICANA, D. N.	413,100.00
0201	FUNDACION JUVENTUD DEL NUEVO MILENIO, D. N.	600,000.00

**TRANSFERENCIAS CORRIENTES A ORGANIZACIONES NO GUBERNAMENTALES (ONG´s)
CORRESPONDIENTE AL PRESUPUESTO DEL AÑO 2008
(VALORES EN RD\$)**

CAP	NOMBRE	Presupuesto 2008
0201	FUNDACION LA UNION DE VECINOS DE SAN LUIS	120,000.00
0201	FUNDACION LAS COLES DE ARENOSO	120,000.00
0201	FUNDACION LIDERES ANONIMOS, INC.	900,000.00
0201	FUNDACION LITTLE ANGELS OF THE EARTH, INC.	1,200,000.00
0201	FUNDACION NACIONAL DE MADRES ABUSADAS Y NIÑOS DESAMPARADOS	420,000.00
0201	FUNDACION NATHALY	320,000.00
0201	FUNDACION NIÑOS DE PROYECTOS	180,000.00
0201	FUNDACION NIÑOS DESPROVISTOS Y ENVEJECIENTES SIN PROTECCION DEL VALLE DE LA VEGA REAL (FU	120,000.00
0201	FUNDACION NIÑOS HACIA EL PROGRESO, INC., D.N.	120,000.00
0201	FUNDACION NIÑOS QUE RIEN, ESPAILLAT	420,000.00
0201	FUNDACION NUESTRA SEÑORA DE GUADALUPE (ESTANCIA INFANTIL SAN FRANCISCO), BONAI	192,000.00
0201	FUNDACION NUEVO FUTURO, INC., BONAO	120,000.00
0201	FUNDACIÓN OPERACIÓN DIGNIDAD	900,000.00
0201	FUNDACION PARA EL DESARROLLO DE LOS SECTORES MARGINADOS DE LA REP. DOM. INC.	1,360,000.00
0201	FUNDACION PARA EL DESARROLLO DE RANCHO VIEJO, LA VEGA	120,000.00
0201	FUNDACION PARA EL DESARROLLO HUMANO, INC., D.N.	240,000.00
0201	FUNDACION PARA EL DESARROLLO RURAL Y URBANO (FUNDERUR), D.N.	1,500,000.00
0201	FUNDACION PARA EL MANEJO Y SOLUCION ALTERNATIVA DE CONFLICTOS (FUMSAC)	900,000.00
0201	FUNDACION PARA LA INTEGRACION DE MENDOZA	249,600.00
0201	FUNDACION PARA LA MODERNIDAD Y EL DESARROLLO	240,000.00
0201	FUNDACION PARA SERVIR AL PUEBLO Y AL PROJIMO	120,000.00
0201	FUNDACION POR EL DESARROLLO Y EL BIENESTAR DE SAN CRISTOBAL, INC.	900,000.00
0201	FUNDACIÓN POR LOS DERECHOS DEL CONSUMIDOR (FUNDECON)	1,000,000.00
0201	FUNDACION PREVENCION POR LA VIDA, D. N.	360,000.00
0201	FUNDACION PRO AYUDA A LOS ENVEJECIENTES DE LAS MATAS DE SANTA CRUZ	240,000.00
0201	FUNDACION PRO DESARROLLO DE MONTE PLATA (FUNDEMOPLA)	96,000.00
0201	FUNDACION PRO ENVEJECIENTES Y NIÑEZ DESVALIDA EL SEMILLERO DE BELLA VISTA, INC., (FUNDAPROE	460,000.00
0201	FUNDACION PROFESOR JUAN BAUTISTA MOTA, D. N.	86,400.00
0201	FUNDACION PROGRESO EN MARCHA, INC., D.N.	120,000.00
0201	FUNDACION RAMIRO GARCIA	900,000.00
0201	FUNDACION RED DE LA DIGNIDAD (FUNDARED), INC., D.N.	700,000.00
0201	FUNDACIÓN RED SOCIAL DE MUJERES CRISTIANAS	420,000.00
0201	FUNDACIÓN RENACIMIENTO Y ESPERANZA, INC., D.N.	600,000.00
0201	FUNDACION ROSA EMILIA, INC., SAN CRISTOBAL	300,000.00
0201	FUNDACIÓN SALUD Y BIENESTAR (FUSABI)	1,900,000.00
0201	FUNDACION SAMANA PARA EL DESARROLLO INTEGRAL	360,000.00
0201	FUNDACION SAN JOSE INC.	600,000.00
0201	FUNDACION SANTA TERESA DE AVILA, INC., D.N.	240,000.00
0201	FUNDACION SOLIDARIDAD COMUNITARI, INC., (FUNSOCOM)	686,400.00
0201	FUNDACION SOLIDARIDAD Y DESARROLLO SEYBANO	400,000.00
0201	FUNDACION SOLIDARIDAD, SANTIAGO	650,000.00
0201	FUNDACION SUEÑOS REALIZADOS (FUSURE)	840,000.00
0201	FUNDACION TECNOLOGICA DE LA COMUNICACION, INC. (FUNTECOM), D.N.	600,000.00
0201	FUNDACION TU GRANITO DE ARENA PARA LA NIÑEZ, STO. DGO.	120,000.00
0201	FUNDACION UNION NACIONAL POR LA INTEGRIDAD Y EL DESARROLLO, INC. (UNID)	360,000.00
0201	FUNDACION VANESSA, INC., SANTIAGO	240,000.00
0201	FUNDACION YUMINALE, INC., D. N.	400,000.00
0201	GESTION MUNICIPAL DE PARTICIPACION FEMENINA	120,000.00
0201	GRUPO DESARROLLO Y DEMOCRACIA, D. N.	900,000.00
0201	GUARDERIA INFANTIL SAN MARTIN DE PORRES, LA ROMANA	240,000.00
0201	HOGAR DE NIÑAS HIJAS DE LA ALTAGRACIA, PERAVIA	420,000.00
0201	HOGAR DE NIÑAS MADELAE, INC.	120,000.00
0201	HOGAR DE NIÑAS NUESTRA SEÑORA DE LA ALTAGRACIA, D. N.	180,000.00
0201	HOGAR DE NIÑOS DEL MUNDO FELIZ	180,000.00
0201	HOGAR DE NIÑOS VILLA BENDICION , D N.	240,000.00
0201	HOGAR DEL NIÑO AGAPE, SANTO DOMINGO E.	900,000.00
0201	HOGAR ESCUELA GENESIS, INC., SANTIAGO	120,000.00
0201	HOGAR ESCUELA LA MILAGROSA, MOCA	360,000.00

**TRANSFERENCIAS CORRIENTES A ORGANIZACIONES NO GUBERNAMENTALES (ONG's)
CORRESPONDIENTE AL PRESUPUESTO DEL AÑO 2008
(VALORES EN RD\$)**

CAP	NOMBRE	Presupuesto 2008
0201	HOGAR ESCUELA LUISA ORTEA, PUERTO PLATA	240,000.00
0201	HOGAR ESCUELA MERCEDES AMIAMA, D. N.	720,000.00
0201	HOGAR INFANTIL CORAZON DE JESUS, EL TAMARINDO, SANTO DOMINGO N.	900,000.00
0201	HOGAR JEREMY DE AMOR Y ESPERANZA DE NEYBA	180,000.00
0201	HOGAR LA ESPERANZA DE UN NIÑO, MONTECRISTI	300,000.00
0201	HOGAR RENACER, SANTO DOMINGO	768,000.00
0201	IGLESIA EVANGELICA MISIONERA MANANTIAL DE VIDA	600,000.00
0201	INSTITUTO DE ACCION COMUNITARIA, SAN CRISTOBAL	240,000.00
0201	INSTITUTO DE COOPERACION TECNICO SOCIAL (INCONTESI), INC., D.N.	360,000.00
0201	INSTITUTO DE GENERALES Y ALMIRANTES FUERZAS ARMADAS EN RETIRO, D.N.	300,000.00
0201	INSTITUTO DE PROMOCION SOCIAL, INC., SANTO DOMINGO E.	480,000.00
0201	INSTITUTO DE RELACIONES INTERNACIONALES Y DERECHOS HUMANOS Y MEDIO AMBIENTE, 1	120,000.00
0201	INSTITUTO NACIONAL DE DESARROLLO COMUNITARIO	300,000.00
0201	INSTITUTO PARA EL DESARROLLO DE LAS COMUNIDADES, D. N.	240,000.00
0201	J.C. HISPANIOLA FUNDACION, INC., D. N.	240,000.00
0201	JUNTA ACCION COMUNITARIA JULIO NOLASCO, LA ROMANA	240,000.00
0201	JUNTA DE DESARROLLO DE GUALEY	300,000.00
0201	JUNTA DE VECINOS JUAN PABLO DUARTE, INC., VALVERDE	120,000.00
0201	LA CASA ROSADA, SANTO DOMINGO E.	1,500,000.00
0201	MUCHACHOS Y MUCHACHAS CON DON BOSCO, D. N.	10,000,000.00
0201	NUCLEO DESARROLLO BARRIAL LOS MINA Y LOS GUARICANOS, SANTO DOMINGO E.	240,000.00
0201	OFICINA CANALIZADORA DE SERVICIOS DE EL PINITO, INC., LA VEGA	60,000.00
0201	OFICINA TECNICA PROVINCIAL, INC.	1,800,000.00
0201	ORFANATO ESCUELA ROSA EN EL DESIERTO, SAN JUAN	96,000.00
0201	PATRONATO AMIGOS DE LOS ANIMALES, INC., D. N.	129,600.00
0201	PATRONATO BENEFICO ORIENTAL, INC., LA ROMANA	180,000.00
0201	PATRONATO DE AYUDA AL CUERPO DE BOMBEROS DE SANTIAGO	240,000.00
0201	PATRONATO DE TRAMPOLIN, MUSEO INFANTIL	3,187,500.00
0201	PATRONATO DESARROLLO DE DUVERGE, INDEPENDENCIA	2,000,000.00
0201	PATRONATO LA MILAGROSA, LAS MATAS DE FARFAN	240,000.00
0201	PATRONATO LUCHA CONTRA LA DIABETES, SANTIAGO	1,500,000.00
0201	PATRONATO PRO AYUDA A LA NIÑEZ DESVALIDA, INC., SANTIAGO RODRIGUEZ	180,000.00
0201	PATRONATO PRO DESARROLLO DE VILLA CONSUELO, INC., D. N.	180,000.00
0201	PATRONATO PRODESARROLLO DE LOS ALCARRIZOS	200,000.00
0201	PROYECTO CANILLITAS CON DON BOSCO, D. N.	360,000.00
0201	PROYECTO DE AYUDA AL NIÑO, INC.	120,000.00
0201	PROYECTO PRO-DESARROLLO SOCIAL, ECONOMICO Y COMUNITARIO, D.. N.	600,000.00
0201	PROYECTO ROBERTO: CENTRO DE FORMACION INTEGRAL, MONTE PLATA	4,000,000.00
0201	PROYECTO ROBERTO:CENTRO DE FORMACION INTEGRAL, SABANA GRANDE DE BOYA	240,000.00
0201	RED DE JOVENES DE LOS MEDIOS DE COMUNICACIÓN (REJMECOM), INC.,STO. DGO. ESTE	822,800.00
0201	RED NACIONAL DE SERVICIOS COMUNITARIOS INC. (RENASERC)	360,000.00
0201	RED VIDA COTIDIANA	1,200,000.00
0201	SEMILLITAS DE MOSTAZA, INC., PUERTO PLATA	120,000.00
0201	UNION JUNTA DE VECINOS DEL MUNICIPIO DE MOCA	360,000.00
0201	VOLUNTARIADO PARA LA SEGURIDAD PUBLICA DE SANTIAGO, INC. (VOSES)	480,000.00
TOTAL PRESIDENCIA DE LA REPUBLICA		124,050,100
SECRETARIA DE ESTADO DE EDUCACION		
0206	ACCION PARA LA EDUCACION BASICA (EDUCA), D. N.	480,000.00
0206	ALIANZA EVANGELICA DESARROLLO SOSTENIBLE, INC., STO. DGO. ESTE	240,000.00
0206	ALIANZA ONG, D. N.	2,500,000.00
0206	ASOCIACION CIGUA PALMERA (ASOCIGUA), D. N.	700,000.00
0206	ASOCIACION CRISTIANA DE JOVENES, INC., D. N.	69,120.00
0206	ASOCIACION PRO DESARROLLO DE LOS MULOS	400,000.00
0206	ASOCIACION PRO-CULTURA DOMINICANA, INC. (RADIO ENRIQUILLO), INC., BAHORUCO	400,000.00
0206	ASOCIACION SERVICIOS CULTURALES DOMINICANOS, INC.	240,000.00
0206	CASA DE EPIRITUALIDAD LA ISLITA	180,000.00
0206	CASA DE LA FAMILIA, SANTO DOMINGO	300,000.00
0206	CASA DE SEÑORITAS DE PUERTO PLATA	120,000.00

**TRANSFERENCIAS CORRIENTES A ORGANIZACIONES NO GUBERNAMENTALES (ONG's)
CORRESPONDIENTE AL PRESUPUESTO DEL AÑO 2008
(VALORES EN RD\$)**

CAP	NOMBRE	Presupuesto 2008
0206	CENTRO DE ADIESTRAMIENTO E INVESTIGACION SOCIAL, INC., D. N.	119,880.00
0206	CENTRO DE EDUCACION Y PROMOCION RURAL (CEPROR), VILLA TAPIA, SALCEDO	1,134,000.00
0206	CENTRO DE ESTUDIOS SAN LUIS GONZAGA, BANI	465,200.00
0206	CENTRO DE FORMACION INTEGRAL, INC., SANTO DOMINGO O.	35,712.00
0206	CENTRO DE INTEGRACION FAMILIAR, D. N.	712,000.00
0206	CENTRO DE INVESTIGACION Y APOYO CULTURAL, CIAC., D. N.	1,100,000.00
0206	CENTRO DE INVESTIGACION Y EDUCACION POPULAR, LA DESCUBIERTA) (CIEPO)	1,500,000.00
0206	CENTRO DE ORIENTACION E INVESTIGACION INTEGRAL, INC., D. N.	129,600.00
0206	CENTRO DE PLANIFICACION Y ACCION ECUMENICA, INC., D. N.	158,400.00
0206	CENTRO DESARROLLO EDUCATIVO COMUNITARIO, (DE), D. N.	246,000.00
0206	CENTRO DOMINICANO DE ESTUDIOS DE LA EDUCACION, INC., D. N.	240,000.00
0206	CENTRO PSICOTERAPEUTICO INTEGRAL	700,000.00
0206	CENTRO TECNICO COMUNITARIO PEREZ FELIZ, INC., SAN PEDRO DE MACORIS	300,000.00
0206	CLUB DE LEONES SANTO DOMINGO VILLA CLAUDIA	192,000.00
0206	CLUB RETAJILA INC.	480,000.00
0206	COLEGIO DOMINICANO DE PERIODISTAS FILIAL SANTIAGO	240,000.00
0206	COLEGIO DOMINICANO DE PERIODISTAS, DISTRITO NACIONAL	869,120.00
0206	COLEGIO DOMINICANO DE PERIODISTAS, LA ROMANA	48,512.00
0206	COLEGIO DOMINICANO DE PERIODISTAS, MONSEÑOR NOUEL	49,920.00
0206	COLEGIO MASONICO, D. N.	138,240.00
0206	COMISION DE TRABAJO ECUMENICO DOMINICANO, INC., D. N.	180,000.00
0206	ESCUELA DE INFORMATICA ELSA C. FERNANDEZ, CABRAL, BARAHONA	240,000.00
0206	ESCUELA DE MANUALIDADES Y ECONOMIA DOMESTICA, LA DESCUBIERTA)	69,120.00
0206	ESCUELA DE SORDOMUDOS DE BANI	100,000.00
0206	ESCUELA LABORAL MADRE MAZZARELLO	180,000.00
0206	ESCUELA TECNICO VOCACIONAL ELISO RONDON INC.	120,000.00
0206	ESCUELA VOCACIONAL ALICIA DOMINGUEZ ALBA, ESPAILLAT	240,000.00
0206	FEDERACION DE ESTUDIANTES DOMINICANOS (FED), D. N.	288,000.00
0206	FUNDACION 1606 PARA EL DESARROLLO SOCIAL DE BAYAGUANA	300,000.00
0206	FUNDACION CENTRO ACADEMICO NUEVOS HORIZONTES, SANTO DOMINGO	300,000.00
0206	FUNDACION CENTRO DE DEFENSA CONTRA LAS VIOLACIONES SEXUALES Y ABUSOS DE MENORES, INC., D	180,000.00
0206	FUNDACION CORONEL RAFAEL T. FERNANDEZ DOMINGUEZ, D. N.	276,480.00
0206	FUNDACION CRISTIANA REFUGIO DEL PEREGRINO, INC., EL SEYBO	500,000.00
0206	FUNDACION CRISTIANA Y DE INTEGRACION BARRIAL, INC., SANTO DOMINGO E.	120,000.00
0206	FUNDACION DOMINICANA DE EDUCACION CONTINUA, INC., D.N.	300,000.00
0206	FUNDACION DOMINICANA DE INTEGRACION PROCESOS ECONOMICOS (FUNDO-IP), D.N.	900,000.00
0206	FUNDACION DR. JOSE FCO. PEÑA GOMEZ, SANTO DOMINGO	1,000,000.00
0206	FUNDACION EDUCACION PARA LA SALUD Y EL CRECIMIENTO, (EDUCRE), SANTO DOMINGO E.	300,000.00
0206	FUNDACION EDUCADORES UNIDOS DEL CIBAO, INC., SANTIAGO	950,000.00
0206	FUNDACION EDUCATIVA ACCION CALLEJERA, SANTIAGO	720,000.00
0206	FUNDACION EDUCATIVA DE SAN JOSE DE OCOA, INC.	120,000.00
0206	FUNDACION EMILIO CAMINERO, INC.	240,000.00
0206	FUNDACION EMPUJE, INC. D.N	300,000.00
0206	FUNDACION HERMANAS MIRABAL, INC., SALCEDO	2,298,400.00
0206	FUNDACION JUAN BOSCH, SANTO DOMINGO	9,264,000.00
0206	FUNDACION MANANTIAL DE VIDA, INC.	300,000.00
0206	FUNDACION PADRE ANDRES NEMETH, INC	76,800.00
0206	FUNDACION PADRINO ESCUELA BAHORUCO, INC.	500,000.00
0206	FUNDACION PARA EL DESARROLLO INTEGRAL DE LA PROVINCIA INDEPENDENCIA	700,000.00
0206	FUNDACION PARA LA FORMACION Y DESARROLLO INFORMATICO Y TEC. DE LA JUVENTUD	200,000.00
0206	FUNDACION PARA LA INTEGRACION AL DESARROLLO SOCIAL TECNICO Y CULTURAL DE LAS MADRES SOLT	300,000.00
0206	FUNDACION PATRIA PARA EL DESARROLLO INTEGRAL Y COMUNITARIO, INC., PUETO PLATA	697,600.00
0206	FUNDACION PRO DESARRROLLO CULTURAL, EDUCACIONAL Y SOCIAL DE LA FRONTERA, ELIA1	600,000.00
0206	HERMANDAD CRISTIANA NO VIDENTES FARO DE LUZ, SANTO DOMINGO O.	931,200.00
0206	HOGAR DE NIÑAS MADRE DE DIOS, BONA O	600,000.00
0206	HOGAR ESCUELA ARMANDO ROSEMBERS, SANTO DOMINGOE.	800,000.00
0206	HOGAR ESCUELA JESUS TE AMA, INC., PERAVIA	380,000.00
0206	INSTITUTO CIE, INC., D.N.	240,000.00

**TRANSFERENCIAS CORRIENTES A ORGANIZACIONES NO GUBERNAMENTALES (ONG's)
CORRESPONDIENTE AL PRESUPUESTO DEL AÑO 2008
(VALORES EN RD\$)**

CAP	NOMBRE	Presupuesto 2008
0206	INSTITUTO DIVINO NINO JESUS, INC., VALVERDE	172,000.00
0206	INSTITUTO DOMINICANO DE PERIODISMO, SANTO DOMINGO	120,000.00
0206	INSTITUTO POLITECNICO INDUSTRIAL SALESIANO (IPISA)	3,000,000.00
0206	INSTITUTO PRO-INTEGRACION Y DESARROLLO DE LA FAMILIA (PRODEFAMINC), INC.	600,000.00
0206	INSTITUTO TECNOLOGICO DOMINICO EUROPEO DR. JOSE FCO. PEÑA GOMEZ, INC., SANTO DC	240,000.00
0206	LA ORGANIZACION HIJAS CATOLICAS DE LAS AMERICAS, D.N.	180,000.00
0206	MOVIMIENTO PENTECOSTES IMPACTO DE DIOS, INC., SAN PEDRO DE MACORIS	120,000.00
0206	PLATAFORMA VIDA	120,000.00
0206	POLITECNICO AVE MARIA, INC., ESPAILLAT	240,000.00
0206	PROGRAMA COMUNITARIO DE EDUCACION INTEGRAL FUTURO VIVO	180,000.00
0206	RADIO MARIA, INC., D.N.	1,320,000.00
0206	SOCIEDAD DEMOCRATICA DE BIBLIOFILOS, INC.	120,000.00
0206	TEMPLO LA HERMOSA PENTECOSTAL	336,000.00
	SUBTOTAL SECRETARIA DE EDUCACION	47,047,304
0206	TRANSFERENCIAS A IGLESIAS Y PARROQUIAS	84,482,066
	TOTAL SEC. DE ESTADO DE EDUCACION	131,529,370
	SECRETARIA DE ESTADO DE SALUD PUBLICA Y ASISTENCIA SOCIAL	
0207	ACADEMIA LATINOAMERICANA DE ODONTOLOGOS Y MEDICOS "ALADOME", INC.	900,000.00
0207	ACCION COMUNITARIA POR EL PROGRESO, SANTO DOMINGO	300,000.00
0207	ACCION EVANGELIZADORA CATOLICA, INC.	2,600,000.00
0207	ACCION NACIONAL PRO-COMUNITARIA, INC., D. N.	240,000.00
0207	ALA DOMINICANA, INC.	240,000.00
0207	ASILO DE ANCIANOS JESUS MAESTRO DE VILLA RIVAS, PROVINCIA DUARTE	460,800.00
0207	ASOCIACION COMUNITARIA SALUD Y VIDA, INC., D. N.	180,000.00
0207	ASOCIACION DE CIEGOS DEL CIBAO DE LA REPUBLICA DOMINICANA, SANTIAGO	120,000.00
0207	ASOCIACION DE DAMAS VOLUNTARIAS DEL HOSPITAL JUAN PABLO PINA, SAN CRISTOBAL	153,600.00
0207	ASOCIACION DE IMPEDIDOS FISICOS MOTORES DE NAGUA	34,560.00
0207	ASOCIACION DE IMPEDIDOS FISICOS MOTORES, INC. SAN JUAN DE LA MAGUANA	19,200.00
0207	ASOCIACION DE IMPEDIDOS FISICOS MOTORES, SANTO DOMINGO O.	3,000,000.00
0207	ASOCIACION DE IMPEDIDOS FISICOS -NUCLEO SAN CRISTOBAL	38,400.00
0207	ASOCIACION DE IMPEDIDOS FISICOS, DUARTE	69,120.00
0207	ASOCIACION DE MADRES DE OTAÑA	120,000.00
0207	ASOCIACION DE MADRES DEL CRUCE DE VELAZQUEZ	120,000.00
0207	ASOCIACION DE PROFESIONALES Y TÉCNICOS DISCAPACITADOS	240,000.00
0207	ASOCIACION DE RESPIRO MUTUO DE NIGUA, SAN CRISTOBAL	120,000.00
0207	ASOCIACION DOMINICANA DE REHABILITACION FILIAL SANTIAGO, ESCUELA DE EDUCACION ESPECIAL	1,000,000.00
0207	ASOCIACION DOMINICANA DE REHABILITACION, FILIAL NORDESTE, DUARTE	400,000.00
0207	ASOCIACION DOMINICANA DE REHABILITACION, FILIAL SAN JUAN	115,200.00
0207	ASOCIACION DOMINICANA DE REHABILITACION, INC., D. N.	48,718,240.00
0207	ASOCIACION DOMINICANA DE REHABILITACION, INC., FILIAL SALCEDO	1,200,000.00
0207	ASOCIACION DOMINICANA DE REHABILITACION, INC., SAN P. DE MACORIS	192,000.00
0207	ASOCIACION DOMINICANA DE SORDOCIEGO. INC.	1,030,400.00
0207	ASOCIACION DOMINICANA DE TRABAJADORES CIEGOS, INC., D. N.	320,000.00
0207	ASOCIACION DOMINICANA PRO BIENESTAR DE LA FAMILIA (PROFAMILIA), D. N.	10,000,000.00
0207	ASOCIACION EDUCATIVA BARAHONA SIGLO 21	500,000.00
0207	ASOCIACION MEDICA DOMINICANA (AMD), FILIAL BONAÓ	38,400.00
0207	ASOCIACION NACIONAL DE SORDOS DE LA REP. DOMINICANA (ANSORDO)	120,000.00
0207	ASOCIACION PRO ANCIANOS DE DAJABON	230,000.00
0207	ASOCIACION PRO BIENESTAR DE CIEGOS, SANTO DOMINGO E.	129,600.00
0207	ASOCIACION PRO DESARROLLO NIGUA, SAN CRISTOBAL	180,000.00
0207	ASOCIACION PRO EDUCACION DE LOS SORDOMUDOS, INC., D. N.	2,500,000.00
0207	ASOCIACION PRO RESCATE Y AYUDA COMUNITARIA, INC., D. N.	120,000.00
0207	ASOCIACION PROGRAMA SOLIDARIDAD EN EL EVANGELIO CON LA PREVENCION DEL SIDA	180,000.00
0207	CADENA DE ORGANIZACIONES SOCIALES COMUNITARIAS, INC., D.N.	720,000.00
0207	CASA ABIERTA FILIAL SANTIAGO	240,000.00
0207	CASA ABIERTA. D. N.	14,400,000.00
0207	CASA HOGAR DE ANCIANOS, MUNICIPIO BANICA	153,600.00
0207	CASA HOGAR DE ANCIANOS, MUNICIPIO COMENDADOR	153,600.00

**TRANSFERENCIAS CORRIENTES A ORGANIZACIONES NO GUBERNAMENTALES (ONG's)
CORRESPONDIENTE AL PRESUPUESTO DEL AÑO 2008
(VALORES EN RD\$)**

CAP	NOMBRE	Presupuesto 2008
0207	CASA HOGAR DE ANCIANOS. MUNICIPIO HONDO VALLE	153,600.00
0207	CENTRO ALTERNATIVO EXPERIMENTAL DEL SORDO, SAN P. MACORIS	207,360.00
0207	CENTRO COMUNITARIO NELDA VALPIANA (CENCONEVA), INC., D.N.	360,000.00
0207	CENTRO DE APOYO AQUELARRE, INC., SANTO DOMINGO O.	300,000.00
0207	CENTRO DE ATENCION PRIMARIA EL PINITO (CENAP), INC., LA VEGA	180,000.00
0207	CENTRO DE AYUDA A LOS SECTORES BARRIALES CENTRAL BARAHONA, INC.	440,000.00
0207	CENTRO DE DESARROLLO COMUNITARIO REGION SUROESTE, BARAHONA	500,000.00
0207	CENTRO DE DESARROLLO INTEGRAL DE LA COMUNIDAD (CEDICO), SAN PEDRO DE MACORIS	360,000.00
0207	CENTRO DE ORIENTACION Y PREVENCION SUR LEJANO, INDEPENDENCIA	480,000.00
0207	CENTRO DE REHABILITACION DE AZUA	307,200.00
0207	CENTRO DE REHABILITACION DE BANI	76,800.00
0207	CENTRO DE REHABILITACION SAN JOSE DE LAS MATAS	153,600.00
0207	CENTRO DE REHABILITACION, BONA O	115,200.00
0207	CENTRO DE REHABILITACION, FILIAL JARABACOA, LA VEGA	115,200.00
0207	CENTRO DE REHABILITACION, PUERTO PLATA	99,840.00
0207	CENTRO DE SALUD MATERNO INFANTIL NORMAN RUIZ, SANTO DOMINGO	384,000.00
0207	CENTRO INTEGRAL DE SALUD COMUNITARIA-PADRE MARCILLA, D. N.	261,120.00
0207	CENTRO MATERNO INFANTIL SIMON BOLIVAR, D. N.	483,199.97
0207	CENTRO MISIONERO EN JESUS HAY ESPERANZA	180,000.00
0207	CENTRO PARA EL DESARROLLO DE CAPOTILLO, D. N.	500,000.00
0207	CENTRO TECNICO CREATIVIDAD MI ANGEL, INC.	180,000.00
0207	CIRCULO COMUNITARIO POR LA ANCIANIDAD DE LA PROVINCIA ELIAS PIÑA	500,000.00
0207	CIRCULO DE MUJERES CON DISCAPACIDAD, SANTO DOMINGO E.	948,000.00
0207	CLINICA HOSPITAL AMOR AL PROJIMO, PARAISO, BARAHONA	1,000,000.00
0207	CLUB DE ENVEJECIENTES DOMINICANOS, INC	180,000.00
0207	COALICION DE ORGANIZACIONES NO GUBERNAMENTALES EN EL AREA DEL SIDA, INC., D. N.	420,000.00
0207	COLEGIO DOMINICANO DE PSICOLOGOS	300,000.00
0207	COMITE DESARROLLO DE BUENOS AIRES (CODEBA), STO. DGO. OESTE	300,000.00
0207	COMITE PARA LA PREVENCION DE LA DELINCUENCIA Y LA DROGADICCION, INC., D. N.	240,000.00
0207	CONSEJO COMUNITARIO DESARROLLO DE LA SIERRA, INC., SANTIAGO	192,000.00
0207	CONSEJO DE DESARROLLO PROVINCIAL-PLAN ESTRATEGICO, SAN CRISTOBAL	1,000,000.00
0207	CONSEJO DOMINICANO DE ORGANIZACIONES DE CONSUMIDORES Y AFINES (CODOCONA), INC., D.N.	900,000.00
0207	CONSEJO PARA EL DESARROLLO ESTRATEGICO DE SANTIAGO	3,000,000.00
0207	COORDINADORA NACIONAL DE OPERATIVOS MEDICOS COMUNITARIOS	240,000.00
0207	ESCUELA DE SORDOMUDO SAN FRANCISCO DE MACORIS	500,000.00
0207	FARMACIA MILAGRO DE LA CARIDAD (INSTITUTO ONCOLOGICO DR. H. PIETER) D. N.	230,400.00
0207	FEDERACION DE ORGANIZACIONES PARA EL DESARROLLO DEL MUNICIPIO DE NIZAO, INC.	240,000.00
0207	FEDERACION DOMINICANA DE ONG's	320,000.00
0207	FEDERACION NACIONAL DE DISCAPACITADOS DOMINICANOS, INC.	1,700,000.00
0207	FUNDACION ACCION PRO VIDA DIGNA D.N	3,000,000.00
0207	FUNDACION AID FOR AIDS	600,000.00
0207	FUNDACION CAPACITACION, SOLIDARIDAD Y PROGRESO (FUNCASYP) INC. D.N	1,180,000.00
0207	FUNDACION CASA HOGAR CORAZON DIVINO, INC., D. N.	645,120.00
0207	FUNDACION CORAZONES DEL CIBAO, SANTIAGO	10,000,000.00
0207	FUNDACION CRISTO DE LOS MILAGROS, INC., D. N.	120,000.00
0207	FUNDACION CRUZ JIMINIAN, D N.	10,000,000.00
0207	FUNDACION CULTURAL SOCIAL DEMOCRATA, D. N.	300,000.00
0207	FUNDACION DE ABUELOS EL ALMIRANTE, INC., SANTO DOMINGO E.	120,000.00
0207	FUNDACION DE ANCIANOS DON JOSE MARIA	600,000.00
0207	FUNDACION DE DESARROLLO COMUNITARIO EL SOL, INC., SANTO DOMINGO N	120,000.00
0207	FUNDACION DE DESARROLLO Y SERVICIOS COMUNITARIOS (FUNDESECO)	500,000.00
0207	FUNDACION DE ESTUDIO HEMATOLOGICOS, D. N.	1,400,000.00
0207	FUNDACION DE LOS DERECHOS DEL DISCAPACITADO, INC.	129,600.00
0207	FUNDACION DEL CORAZON REGION NORTE, INC., SANTIAGO	600,000.00
0207	FUNDACION DESARROLLO LOS MINAS VIEJO	180,000.00
0207	FUNDACION DESARROLLO PARA LA ACCION SOCIAL, SALUD Y MEDIO AMBIENTE, INC., D. N.	120,000.00
0207	FUNDACION DOMINICANA CONTRA EL CANCER DE LA LARINGE	480,000.00
0207	FUNDACION DOMINICANA DE AYUDA AL ANCIANO, D. N.	587,200.00

**TRANSFERENCIAS CORRIENTES A ORGANIZACIONES NO GUBERNAMENTALES (ONG's)
CORRESPONDIENTE AL PRESUPUESTO DEL AÑO 2008
(VALORES EN RD\$)**

CAP	NOMBRE	Presupuesto 2008
0207	FUNDACION DOMINICANA DE AYUDA AL ENVEJECIENTE DESAMPARADO (FUNDAPAO)	120,000.00
0207	FUNDACION DOMINICANA DE CIEGOS, INC. (FUDCI), D. N.	4,000,000.00
0207	FUNDACION DOMINICANA DE ENDOCRINOLOGIA, INC., D. N	120,000.00
0207	FUNDACION DOMINICANA DE LUPUS .	420,000.00
0207	FUNDACION DOMINICANA DE PROTECCION A LA NIÑEZ Y LA VEJEZ DESVALIDAS, INC.	720,000.00
0207	FUNDACION DOMINICANA PARA EL DESARROLLO INTEGRAL (FUNDESI), INC., DISTRITO NACIOP	900,000.00
0207	FUNDACION DOMINICANA PARA LA PROMOCION DE LA SALUD (FUDOPROSA), SAN CRISTOBAL	900,000.00
0207	FUNDACION DOMINICANA PARA LA PROMOCION Y ACCION SOCIAL, INC., D. N	720,000.00
0207	FUNDACION DOMINICANA PRO VIVIENDA COMUNITARIA, INC., SANTO DOMINGO N.	120,000.00
0207	FUNDACION DR. MICHAEL DEBAKEY, INC., D. N.	1,200,000.00
0207	FUNDACION EL NUEVO OASIS PARA LAS CANAS (FUNOCA)	2,000,000.00
0207	FUNDACION ENRIQUETA VALDEZ, INC., SALCEDO	300,000.00
0207	FUNDACION FABIO CARDENAS PARA EL TRABAJO COMUNITARIO, D. N.	600,000.00
0207	FUNDACION GENERACION 2000, MONSEÑOR NOUEL, BONA0	360,000.00
0207	FUNDACION HAGUEYGABON, INDEPENDENCIA	180,000.00
0207	FUNDACION HEART CARE DOMINICANA	2,300,000.00
0207	FUNDACION HHS	120,000.00
0207	FUNDACION HOSPITAL FRANCES DE SANTO DOMINGO, INC., D. N.	648,000.00
0207	FUNDACION INDEPENDENCIA PARA EL DESARROLLO SOCIAL (FIDES), INDEPENDENCIA	400,000.00
0207	FUNDACION INSTITUTO DEL CORAZON, INC. (CLINICA CHANG AQUINO), D. N.	6,000,000.00
0207	FUNDACION INTERNACIONAL PARA LOS DESAMPARADOS, INC.	300,000.00
0207	FUNDACION JN JUVENTUD Y NATURALEZA	120,000.00
0207	FUNDACION JUVENTUD SANA, SANTO DOMINGO	480,000.00
0207	FUNDACION DOMINICANA DE INVESTIGACIONES Y SERVICIOS MEDICOS SOCIAL	600,000.00
0207	FUNDACION MADRE TERESA (FUMATE), INC. MONTECRISTI	1,200,000.00
0207	FUNDACION MAXIMO CUEVAS	480,000.00
0207	FUNDACION MIS ABUELOS Y YO, SANTO DOMINGO O.	1,000,000.00
0207	FUNDACION MOZURA	600,000.00
0207	FUNDACION MUNDIAL DE AYUDA CONTRA EL SIDA (FUMACSIDA)	360,000.00
0207	FUNDACION NUEVO RENACER	600,000.00
0207	FUNDACION NUTRICION INFANTIL, D.N.	600,000.00
0207	FUNDACION OLOF PALME, INC., D. N.	840,000.00
0207	FUNDACION PARA EL DESARROLLO DE HOY, INC., SAN PEDRO DE MACORIS	120,000.00
0207	FUNDACION PARA EL DESARROLLO DE LOS BARRIOS LAS ABEJAS, SANTO DOMINGO N.	240,000.00
0207	FUNDACION PARA EL DESARROLLO INTEGRAL DE LA COMUNIDAD. (FUNDEINCO)	1,200,000.00
0207	FUNDACION PARA LA ATENCION INTEGRAL A LA ENFERMEDAD DE LA ADICCION (FENIX), D.N.	5,400,000.00
0207	FUNDACION PARA LA PROMOCION POLITICA Y SOCIAL, INC., SANTO DOMINGO N.	4,296,000.00
0207	FUNDACION PRO AYUDA A PACIENTES RENALES Y TRASPLANTE, D. N.	1,800,000.00
0207	FUNDACION PRO AYUDA AL DISCAPACITADO, INC. (FUNDAPRODIS), D. N.	1,480,000.00
0207	FUNDACION PRO AYUDA MADRES SOLTERAS, SANTO DOMINGO O.	1,000,000.00
0207	FUNDACION PRO BIENESTAR DE LAS PERSONAS CON DISCAPACIDAD (PROBIEN), D. N.	720,000.00
0207	FUNDACION PRO DESARROLLO DE LAS COMUNIDADES EL DEAM, EL BOSQUE, LA JAGUA Y BATEY HATO S	180,000.00
0207	FUNDACION PRO DESARROLLO SAN MIGUEL MANOGUAYABO	180,000.00
0207	FUNDACION PRO ENVEJECIENTES Y NIÑEZ DESVALIDA EL SEMILLERO	600,000.00
0207	FUNDACION PRO MADRE, INC., D. N.F1958	1,200,000.00
0207	FUNDACION PRO NORDESTE, INC., D.N.	120,000.00
0207	FUNDACION PRO SALUD Y ANALISIS CLINICO DOMINICANO.D.N.	900,000.00
0207	FUNDACION PUEBLO Y PROGRESO, SAN PEDRO DE MACORIS	300,000.00
0207	FUNDACION SALUD Y DESARROLLO, INC.	480,000.00
0207	FUNDACION SALUD Y MEDIO AMBIENTE, INC.	240,000.00
0207	FUNDACION SAN PEDRO DE MACORIS	500,000.00
0207	FUNDACION SERVICIOS COMUNITARIOS DE LA SALUD, D. N.	180,000.00
0207	GESTION INTREGRAL DE SALUD Y EDUCACION DE LA FAMILIA	1,000,000.00
0207	GRUPO GENESIS PRO-SALUD Y MEDIO AMBIENTE, INC., SANTO DOMINGO E.	240,000.00
0207	HOGAR ASILO DE ANCIANOS DE MARIA TRINIDAD SANCHEZ	499,200.00
0207	HOGAR ASILO DE ANCIANOS SAN ANTONIO, SAN JOSE DE OCOA	400,000.00
0207	HOGAR CREA DE AZUA	165,888.00
0207	HOGAR CREA DE BONA0	153,600.00

**TRANSFERENCIAS CORRIENTES A ORGANIZACIONES NO GUBERNAMENTALES (ONG's)
CORRESPONDIENTE AL PRESUPUESTO DEL AÑO 2008
(VALORES EN RD\$)**

CAP	NOMBRE	Presupuesto 2008
0207	HOGAR CREA DE LA VEGA	165,888.00
0207	HOGAR CREA DE MOCA	82,944.00
0207	HOGAR CREA DE NAGUA	61,440.00
0207	HOGAR CREA DOMINICANO BARAHONA	184,320.00
0207	HOGAR CREA DOMINICANO DE SAN PEDRO DE MACORIS	414,720.00
0207	HOGAR CREA DOMINICANO FEMENINO FILIAL INDEPENDENCIA, INC.	288,000.00
0207	HOGAR CREA DOMINICANO FILIA ALMA ROSA, INC., SANTO DOMINGO E.	288,000.00
0207	HOGAR CREA DOMINICANO FILIAL UNIDAD ESPECIALIZADA, D.N.	240,000.00
0207	HOGAR CREA DOMINICANO FILIAL BANI, INC.	288,000.00
0207	HOGAR CREA DOMINICANO FILIAL COTUI	240,000.00
0207	HOGAR CREA DOMINICANO FILIAL ESCUELA TALLER, STO. DGO. ESTE	240,000.00
0207	HOGAR CREA DOMINICANO FILIAL ESPERANZA DE VIDA, STO. DGO. OESTE	240,000.00
0207	HOGAR CREA DOMINICANO FILIAL FEMENINO, SANTIAGO	240,000.00
0207	HOGAR CREA DOMINICANO FILIAL HATO MAYOR, INC.	288,000.00
0207	HOGAR CREA DOMINICANO FILIAL HECTOR GOMEZ, INC., D. N.	288,000.00
0207	HOGAR CREA DOMINICANO FILIAL KEYLA MARTINEZ, STO. DGO. OESTE	240,000.00
0207	HOGAR CREA DOMINICANO FILIAL LA CALETA, INC., SANTO DOMINGO E.	288,000.00
0207	HOGAR CREA DOMINICANO FILIAL LAS PALOMAS, INC., SANTIAGO	921,600.00
0207	HOGAR CREA DOMINICANO FILIAL MODELO, INC., D. N.	288,000.00
0207	HOGAR CREA DOMINICANO FILIAL MONTE PLATA	240,000.00
0207	HOGAR CREA DOMINICANO FILIAL MONTECRISTI	240,000.00
0207	HOGAR CREA DOMINICANO FILIAL NUEVO, INC. SANTO DOMINGO	360,000.00
0207	HOGAR CREA DOMINICANO FILIAL PENITENCIARIA DE LA VICTORIA	240,000.00
0207	HOGAR CREA DOMINICANO FILIAL ROMANA, INC.	360,000.00
0207	HOGAR CREA DOMINICANO FILIAL SABANA PERDIDA, INC., SANTO DOMINGO N.	360,000.00
0207	HOGAR CREA DOMINICANO FILIAL SAMANA, INC.	360,000.00
0207	HOGAR CREA DOMINICANO FILIAL SAN JOSE DE LAS MATAS, INC., SANTIAGO	360,000.00
0207	HOGAR CREA DOMINICANO FILIAL SAN JOSE DE OCOA, INC.	360,000.00
0207	HOGAR CREA DOMINICANO FILIAL SAN JUAN DE LA MAGUANA, INC.	360,000.00
0207	HOGAR CREA DOMINICANO LIDIA MESSON, VIUDA PUIG, PUERTO PLATA	165,888.00
0207	HOGAR CREA DOMINICANO LOS ALCARRIZOS, INC., SANTO DOMINGO O.	360,000.00
0207	HOGAR CREA DOMINICANO LUIS CANTIZANO, SANTIAGO	1,440,000.00
0207	HOGAR CREA DOMINICANO SAN CRISTOBAL	259,200.00
0207	HOGAR CREA DOMINICANO SAN FRANCISCO DE MACORIS	300,000.00
0207	HOGAR CREA DOMINICANO VILLA MELLA, INC., SANTO DOMINGO N.	388,800.00
0207	HOGAR CREA DOMINICANO, D. N.	21,420,000.00
0207	HOGAR CREA DOMINICANO, MAO, VALVERDE	518,400.00
0207	HOGAR CREA HIGUEY	103,680.00
0207	HOGAR CREA INTERNACIONAL FILIAL SAN CRISTOBAL, INC.	240,000.00
0207	HOGAR CREA INTERNACIONAL, BANI	480,000.00
0207	HOGAR CREA INTERNACIONAL, INC. "JUAN JOSE GARCIA RIOS", SANTO DOMINGO O.	480,000.00
0207	HOGAR CREA INTERNACIONAL, INC. FILIAL BARAHONA	480,000.00
0207	HOGAR CREA INTERNACIONAL, INC. REPUBLICA DOMINICANA, D. N.	1,000,000.00
0207	HOGAR DE ANCIANO DE MAO	240,000.00
0207	HOGAR DE ANCIANOS ALEGRIA, NEYBA	711,040.03
0207	HOGAR DE ANCIANOS AMERICA ESPERANZA, DUARTE	230,400.00
0207	HOGAR DE ANCIANOS AMIGOS DE LA REST. SAN LUCAS, SAN P. DE MACORIS	345,600.00
0207	HOGAR DE ANCIANOS ANTONIO MARIA CLARET PUERTO PLATA	704,000.00
0207	HOGAR DE ANCIANOS BETEL, D. N.	1,000,000.00
0207	HOGAR DE ANCIANOS DE BANI, PERAVIA	360,000.00
0207	HOGAR DE ANCIANOS DE COTUI/ CLUB DE LEONES, SANCHEZ RAMIREZ	281,600.00
0207	HOGAR DE ANCIANOS INGENIO QUISOUEYA, SAN P. DE MACORIS	816,000.00
0207	HOGAR DE ANCIANOS INSPIRACION DIVINA, INC. (ESPECIAL), PERAVIA	115,200.00
0207	HOGAR DE ANCIANOS NUESTRA SEÑORA DE FATIMA	180,000.00
0207	HOGAR DE ANCIANOS NUESTRA SEÑORA DEL CARMEN, HIGUEY	1,020,000.00
0207	HOGAR DE ANCIANOS PADRE ABREU, LA ROMANA	560,000.00
0207	HOGAR DE ANCIANOS PADRE NOEL, V. T., SALCEDO	153,600.00
0207	HOGAR DE ANCIANOS ROMELIA SALAS BARCELO, HATO MAYOR	432,000.00

**TRANSFERENCIAS CORRIENTES A ORGANIZACIONES NO GUBERNAMENTALES (ONG´s)
 CORRESPONDIENTE AL PRESUPUESTO DEL AÑO 2008
 (VALORES EN RD\$)**

CAP	NOMBRE	Presupuesto 2008
0207	HOGAR DE ANCIANOS SAN ANTONIO DE PADUA, BONA0	840,000.00
0207	HOGAR DE ANCIANOS SAN FRANCISCO DE MACORIS	409,600.00
0207	HOGAR DE ANCIANOS SAN JOSE, SANTIAGO	680,000.00
0207	HOGAR DE ANCIANOS SANTA BALBINA, SALCEDO	128,000.00
0207	HOGAR DE DIA JOAQUIN CASA JUANA	240,000.00
0207	HOGAR DE LA MISIONERA DE DIOS. SANTO DOMINGO	96,000.00
0207	HOGAR DE NIÑOS DEL MUNDO FELIZ	180,000.00
0207	HOGAR DOMINICANO DEL SANTISIMO SACRAMENTO, SANTIAGO	76,800.00
0207	HOGAR PARA ANCIANOS DESVALIDOS LA SANTISIMA TRINIDAD, INC. ESPAILLAT	600,000.00
0207	INSTITUTO ! PATRONATO CIBAEÑO CONTRA EL CANCER, SANTIAGO	4,840,000.00
0207	INSTITUTO CORAZONES UNIDOS, D. N.	39,500,000.00
0207	INSTITUTO DE AYUDA AL SORDO SANTA ROSA, D. N.	1,800,000.00
0207	INSTITUTO DE CARDIOLOGIA INC., LOS RIOS	960,000.00
0207	INSTITUTO DE DESARROLLO PSICOSOCIAL Y SALUD INTEGRAL, INC., SANTO DOMINGO	103,680.00
0207	INSTITUTO DE LA DIABETES ENDOCRINOLOGIA Y NUTRICION, SAN JUAN DE LA MAGUANA	1,000,000.00
0207	INSTITUTO DEL CORAZON DE SANTIAGO	3,100,000.00
0207	INSTITUTO DERMATOLOGICO Y CIRUGIA DE PIEL, D. N.	26,500,000.00
0207	INSTITUTO DOMINICANO DE CARDIOLOGIA. SANTO DOMINGO O.	16,500,000.00
0207	INSTITUTO DOMINICANO DE ESTUDIOS VIROLOGICOS (IDEV)	960,000.00
0207	INSTITUTO DOMINICANO DE INFECTOLOGIA, INC. D. N	144,000.00
0207	INSTITUTO DOMINICANO DE INVESTIGACIONES NEFROLOGICAS, INC., D. N.	103,680.00
0207	INSTITUTO DOMINICANO TRASPLANTES RENALES, INC. (FUNDACION DR. A. BAQUERO, INC., D.	9,000,000.00
0207	INSTITUTO NACIONAL DE DIALISIS Y TRASPLANTES DE ORGANOS, INC., D. N.	3,500,000.00
0207	INSTITUTO NACIONAL DE EDUCACION SEXUAL (INES)	573,312.00
0207	INSTITUTO NACIONAL DE ENFERMEDADES INFECTO CONTAGIOSAS, D. N.	2,000,000.00
0207	INSTITUTO NACIONAL DE LA HEPATITIS, INC., D. N.	600,000.00
0207	INSTITUTO NACIONAL DE LA SALUD (INSALUD). D. N.	2,000,000.00
0207	INSTITUTO ONCOLOGICO DEL NORDESTE	600,000.00
0207	INSTITUTO ONCOLOGICO DR. HERIBERTO PIETER, D. N.	13,000,000.00
0207	INSTITUTO ONCOLOGICO REGION CIBAO, SANTIAGO	960,000.00
0207	INSTITUTO PARA EL DESARROLLO ARTESANAL, Inc., D. N.	600,000.00
0207	INSTITUTO PRO AYUDA AL CIEGO, D. N.	720,000.00
0207	LIGA DOMINICANA CONTRA EL CANCER. D. N.	4,104,000.00
0207	ORGANIZACION DOMINICANA DE CIEGOS, INC., D. N.	1,200,000.00
0207	PATRONATO CIBAEÑO CONTRA EL CANCER, INC. COMITE FILIAL MOCA	336,000.00
0207	PATRONATO CIBAEÑO CONTRA EL CANCER, INC. FILIAL PUERTO PLATA	115,200.00
0207	PATRONATO CIBAEÑO CONTRA EL CANCER, SANTIAGO	307,200.00
0207	PATRONATO CIBAO CENTRO DE REHABILITACION DE INVALIDOS. FILIAL MAO	153,600.00
0207	PATRONATO CIBAO CENTRO DE REHABILITACION DE INVALIDOS. SANTIAGO	6,760,000.00
0207	PATRONATO CIBAO CONTRA EL CANCER SAN JOSE DE LAS MATAS, SANTIAGO	153,600.00
0207	PATRONATO CIBAO DE REHABILITACION, INC. FILIAL MOCA	144,000.00
0207	PATRONATO CIBAO DE REHABILITACION, INC., FILIAL SAJOMA, SAN JOSE DE LAS MATAS	500,000.00
0207	PATRONATO CONTRA EL CANCER DEL NORDESTE	600,000.00
0207	PATRONATO CONTRA EL CANCER, SALCEDO	192,000.00
0207	PATRONATO CONTRA LA DIABETES, INC., SANTO DOMINGO O.'	9,000,000.00
0207	PATRONATO DE LAS ENFERMEDADES CONGENITAS Y HEREDITARIAS, INC., D. N.	1,200,000.00
0207	PATRONATO DEL SORDOMUDO DE LA PROVINCIA ESPAILLAT	360,000.00
0207	PATRONATO HOGAR DIVINO, INC., D. N.	180,000.00
0207	PATRONATO LUCHA CONTRA LA LEPRO, D. N.	129,600.00
0207	PATRONATO LUCHA CONTRA LA LEPRO, HIGUEY	192,000.00
0207	PATRONATO NACIONAL DE CIEGOS, D. N	7,000,000.00
0207	PROGRAMA MEDICO RURAL UNIDAD MOVIL, SAN PEDRO DE MACORIS	1,100,000.00
0207	PROYECTO DE SALUD COMUNITARIA MAMA MALTA, INC. (PROSACOMM). PUERTO PLATA	600,000.00
0207	PROYECTO SALUD DEL ACIANO DIVINA PROVIDENCIA	180,000.00
0207	SERVICIO SOCIAL DE IGLESIAS DOMINICANAS, D. N.	4,000,000.00
0207	SIERVAS DE MARIA LA VEGA	480,000.00
0207	SIERVAS DE MARIA SANTIAGO	480,000.00
0207	SOCIEDAD PARA EL SOCORRO DE LOS ANCIANOS DESAMPARADOS	180,000.00

**TRANSFERENCIAS CORRIENTES A ORGANIZACIONES NO GUBERNAMENTALES (ONG´s)
 CORRESPONDIENTE AL PRESUPUESTO DEL AÑO 2008
 (VALORES EN RD\$)**

CAP	NOMBRE	Presupuesto 2008
0207	TODO POR LA SALUD. INC , PEPILLO SALCEDO, MONTECRISTI	900,000.00
0207	UNION DE CIEGOS AZUANOS (UCAI), INC., AZUA	240,000.00
0207	UNION DE CONSUMIDORES PROGRESO Y DESARROLLO, INC., D.N.	120,000.00
0207	VOLUNTARIADO JESUS CON LOS NIÑOS, INC., SANTIAGO	1,200,000.00
	TOTAL SEC. DE ESTADO DE SALUD PUBLICA Y ASISTENCIA SOCIAL	409,963,440
	SECRETARIA DE ESTADO DE DEPORTES, EDUCACION FISICA Y REC	
0208	ALIANZA JUVENIL POR EL DEPORTE Y LA CULTURA DE LA ROMANA	600,000.00
0208	ASOCIACION DE AJEDREZ DE NAGUA	23,040.00
0208	ASOCIACION DE ARCO Y FLECHA DE LA VEGA	30,720.00
0208	ASOCIACION DE ATLETISMO DE LA PROVINCIA INDEPENDENCIA	30,720.00
0208	ASOCIACION DE ATLETISMO DE LA VEGA	30,720.00
0208	ASOCIACION DE ATLETISMO MASTER DE LA VEGA	30,720.00
0208	ASOCIACION DE BALONCESTO D. N. (ABADINA)	172,800.00
0208	ASOCIACION DE BALONCESTO DE GUAYUBIN, MONTECRISTI	21,120.00
0208	ASOCIACION DE BALONCESTO DE HATO MAYOR	96,000.00
0208	ASOCIACION DE BALONCESTO DE LA PROVINCIA INDEPENDENCIA	35,200.00
0208	ASOCIACION DE BALONCESTO DE LA ROMANA	52,224.00
0208	ASOCIACION DE BALONCESTO DE LA VEGA	28,800.00
0208	ASOCIACION DE BALONCESTO DE MONTECRISTI	15,360.00
0208	ASOCIACION DE BALONCESTO DE SABANA DE LA MAR, HATO MAYOR	28,800.00
0208	ASOCIACION DE BALONCESTO DE SAN FRANCISCO DE MACORIS	38,400.00
0208	ASOCIACION DE BALONCESTO DE SANTIAGO	153,600.00
0208	ASOCIACION DE BALONCESTO SUPERIOR DE HIGUEY	56,064.00
0208	ASOCIACION DE BALONCESTO SUPERIOR DE SAN CRISTOBAL	15,360.00
0208	ASOCIACION DE BALONMANO DE LA VEGA	28,800.00
0208	ASOCIACION DE BASEBALL CRISTOBAL CEDENO, HIGUEY	21,120.00
0208	ASOCIACION DE BASEBALL DE DUVERGE	21,120.00
0208	ASOCIACION DE BASEBALL DE HATO MAYOR	21,120.00
0208	ASOCIACION DE BASEBALL DE INDEPENDENCIA	28,800.00
0208	ASOCIACION DE BASEBALL DE LA DESCUBIERTA	21,120.00
0208	ASOCIACION DE BASEBALL DE LA PROVINCIA LA ALTAGRACIA	21,120.00
0208	ASOCIACION DE BASEBALL DE LA ROMANA	52,608.00
0208	ASOCIACION DE BASEBALL DE LA VEGA	28,800.00
0208	ASOCIACION DE BASEBALL DE LA ZONA CAÑERA, PROVINCIA INDEPENDENCIA	35,200.00
0208	ASOCIACION DE BASEBALL DE MONSEÑOR NOUEL	61,440.00
0208	ASOCIACION DE BASEBALL DE NISIBON, PROVINCIA LA ALTAGRACIA	21,120.00
0208	ASOCIACION DE BASEBALL DE POSTRER RIO, INDEPENDENCIA	28,800.00
0208	ASOCIACION DE BASEBALL DE SABANA DE LA MAR	21,120.00
0208	ASOCIACION DE BASEBALL DE SANTIAGO	128,000.00
0208	ASOCIACION DE BOXEADORES DE BANI	132,000.00
0208	ASOCIACION DE BOXEO AFICIONADO DE SANTIAGO	76,800.00
0208	ASOCIACION DE BOXEO AFICIONADO, SANTO DOMINGO	28,800.00
0208	ASOCIACION DE BOXEO DE DUVERGE	21,120.00
0208	ASOCIACION DE BOXEO DE JIMANI	21,120.00
0208	ASOCIACION DE BOXEO DE LA VEGA	28,800.00
0208	ASOCIACION DE BOXEO DE NAGUA	21,120.00
0208	ASOCIACION DE BOXEO DE SAN JUAN	96,000.00
0208	ASOCIACION DE BOXEO DE SANTIAGO	230,400.00
0208	ASOCIACION DE BOXEO, INDEPENDENCIA	29,184.00
0208	ASOCIACION DE CICLISMO DE LA VEGA	28,800.00
0208	ASOCIACION DE CLUBES DE SANTIAGO	172,800.00
0208	ASOCIACION DE CLUBES DE SANTO DOMINGO, INC. (ACLUSACO), D.N.	120,000.00
0208	ASOCIACION DE CLUBES DEL DISTRITO NACIONAL (ASOCLUDISNA), D. N.	140,800.00
0208	ASOCIACION DE CLUBES Y LIGAS DE CRISTO REY, D. N.	69,120.00
0208	ASOCIACION DE CRONISTAS DEPORTIVOS (A.C.D.S.), SANTIAGO	35,200.00
0208	ASOCIACION DE CRONISTAS DEPORTIVOS DE SAN FCO. MACORIS	120,000.00
0208	ASOCIACION DE CRONISTAS DEPORTIVOS DE SAN PEDRO DE MACORIS	35,200.00
0208	ASOCIACION DE CRONISTAS DEPORTIVOS DE SANTO DOMINGO	240,000.00

**TRANSFERENCIAS CORRIENTES A ORGANIZACIONES NO GUBERNAMENTALES (ONG´s)
 CORRESPONDIENTE AL PRESUPUESTO DEL AÑO 2008
 (VALORES EN RD\$)**

CAP	NOMBRE	Presupuesto 2008
0208	ASOCIACION DE DOMINOES DEL DISTRITO NACIONAL	23,040.00
0208	ASOCIACION DE FUTBOL DE LA PROVINCIA ESPAILLAT	42,240.00
0208	ASOCIACION DE FUTBOL DE LA VEGA	28,800.00
0208	ASOCIACION DE FUTBOL DE SAN CRISTOBAL	38,400.00
0208	ASOCIACION DE GIMNASIA DE LA VEGA	28,800.00
0208	ASOCIACION DE JOVENES DEPORTISTA DEL DISTRITO NACIONAL	432,000.00
0208	ASOCIACION DE JUDO DE LA VEGA	28,800.00
0208	ASOCIACION DE KARATE DE BARAHONA	38,400.00
0208	ASOCIACION DE KARATE DE LA VEGA	28,800.00
0208	ASOCIACION DE KARATE DE SAMANA	15,360.00
0208	ASOCIACION DE LIGAS DE SOFTBALL DE LA VEGA	28,800.00
0208	ASOCIACION DE LIGAS INFANTILES, HATO MAYOR	28,800.00
0208	ASOCIACION DE NATACION, LA VEGA	55,795.84
0208	ASOCIACION DE PESAS DE LA VEGA	28,800.00
0208	ASOCIACION DE SOFTBALL DE CASTILLO, DUARTE	30,000.00
0208	ASOCIACION DE SOFTBALL DE MONTE PLATA	64,000.00
0208	ASOCIACION DE SOFTBALL DE SAN FRANCISCO DE MACORIS	30,000.00
0208	ASOCIACION DE SOFTBALL DE SANTIAGO	69,744.64
0208	ASOCIACION DE SOFTBALL PROVINCIA INDEPENDENCIA	35,200.00
0208	ASOCIACION DE TENIS DE CAMPO DE LA VEGA	28,800.00
0208	ASOCIACION DE TENIS DE CAMPO DE SAN JUAN	3,200.00
0208	ASOCIACION DE TENIS DE MESA DE LA VEGA	28,800.00
0208	ASOCIACION DE VOLEIBOL DE LA VEGA	28,800.00
0208	ASOCIACION DE VOLEIBOL DE PUERTO PLATA	15,360.00
0208	ASOCIACION DE VOLEIBOL DE SANTIAGO	87,360.00
0208	ASOCIACION DE VOLEIBOL DEL DISTRITO NACIONAL	87,360.00
0208	ASOCIACION DE VOLEIBOL PROVINCIA INDEPENDENCIA	35,200.00
0208	ASOCIACION DE VOLEIBOL, LA ALTAGRACIA	19,200.00
0208	ASOCIACION DE VOLEIBOL, PROVINCIA ESPAILLAT	42,240.00
0208	ASOCIACION DEPORTIVA DE NIGUA (ASODENI), SAN CRISTOBAL	180,000.00
0208	ASOCIACION DEPORTIVA DE OVIEDO, PEDERNALES	20,923.52
0208	ASOCIACION DEPORTIVA DE PEDERNALES	28,800.00
0208	ASOCIACION DEPORTIVA DEL DISTRITO MUNICIPAL JUANCHO, PEDERNALES	20,923.52
0208	ASOCIACION DEPORTIVA MAXIMO NIN	38,400.00
0208	ASOCIACION DOMINICANA DE TENNIS DE CAMPO	28,800.00
0208	ASOCIACION NACIONAL DE LIGAS Y CLUBES, (ASONALICLU), D. N.	76,800.00
0208	CENTRO DEPORTIVO Y CULTURAL LOS MINA	300,000.00
0208	CENTRO SOCIAL Y DEPORTIVO ARENOSO, DUARTE	15,360.00
0208	CIRCULO DEPORTIVO DE LAS FUERZAS ARMADAS Y POLICIA NACIONAL	230,400.00
0208	CLUB 16 DE JULIO, INDEPENDENCIA	38,400.00
0208	CLUB 21 DE ENERO, ARROYO HONDO, BANI	38,400.00
0208	CLUB 29 DE JUNIO	38,400.00
0208	CLUB ACCION JUVENIL OUISQUEYANO, INC.	24,376.32
0208	CLUB ACCIÓN PROGRESISTA DE PUEBLO NUEVO, SAN CRISTOBAL	38,400.00
0208	CLUB AMANTE DEL PROGRESO INC, MATANZA, BANI	76,800.00
0208	CLUB AMANTE DEL PUEBLO, SAN CRISTOBAL	38,400.00
0208	CLUB ASTROS DEL 27 DE FEBRERO	35,200.00
0208	CLUB CARLOS SENCION NOBOA, PEDERNALES	23,040.00
0208	CLUB CUPES DE LOS PEPINES, SANTIAGO	87,360.00
0208	CLUB DEPORTIVO Y CULTURAL CIUDAD DEL ALMIRANTE	96,000.00
0208	CLUB DEPORTIVO Y CULTURAL LOS TITANES	120,000.00
0208	COMITE OLIMPICO DOMINICANO, D. N.	36,112,000.00
0208	COMITE PRO DESARROLLO DEPORTIVO LOS MINA	309,073.00
0208	EQUIPO DE SOFTBALL LOS HALCONES	240,000.00
0208	ESCUELA DE BOXEO JOSE PARRA, DUARTE	26,880.00
0208	ESCUELA DE SOFTBALL MOLINETE JOSELITO RAMOS	26,880.00
0208	FEDERACION DOMINICANA DE CLUBES, D.N.	180,000.00
0208	FEDERACION PROVINCIAL DEPORTIVA DE SANTIAGO RODRIGUEZ	55,795.84

**TRANSFERENCIAS CORRIENTES A ORGANIZACIONES NO GUBERNAMENTALES (ONG's)
CORRESPONDIENTE AL PRESUPUESTO DEL AÑO 2008
(VALORES EN RD\$)**

CAP	NOMBRE	Presupuesto 2008
0208	FRENTE DEPORTIVO DE VILLA TAPIA, INC., SALCEDO	38,400.00
0208	FUNDACION DEPORTIVA DOMINICANA (FUNDEPORTE), D.N.	120,000.00
0208	FUNDACION DEPORTIVA HECTOR DIAZ, SAN FRANCISCO DE MACORIS	365,120.00
0208	FUNDACION JACOBO MAJLUTA	288,000.00
0208	FUNDACION KENNEDY VARGAS	500,000.00
0208	LIGA NAVAL DOMINICANA, INC.	300,000.00
0208	OLIMPIADAS ESPECIALES, D. N.	192,000.00
0208	UNION DE LIGAS DEPORTIVAS DE LA PROVINCIA DUARTE	33,600.00
0208	SUB-TOTAL SEC. DE DEPORTES	45,482,233
0208	TRANSFERENCIAS A FEDERACIONES DEPORTIVAS	38,784,407.00
0208	TRANSFERENCIAS A LIGAS Y CLUBES DEPORTIVOS	10,600,152
	TOTAL SEC. DE DEPORTES	94,866,792
	SECRETARIA DE ESTADO DE TRABAJO	
0209	ASOCIACION DOMINICANA DE SECRETARIAS (ADOSEC), INC, D.N.	240,000.00
0209	CENTRAL GENERAL DE TRABAJADORES (CGT), D. N.	230,400.00
0209	CONFEDERACION AUTONOMA SINDICAL CLASISTA (CASO), SANTO DOMINGO	230,400.00
0209	CONFEDERACION DE TRABAJADORES UNITARIOS, SANTO DOMINGO	230,400.00
0209	CONFEDERACION NACIONAL DE TRABAJADORES DOMINICANO (CNTD), SANTO DOMINGO	230,400.00
	TOTAL SEC. DE ESTADO DE TRABAJO	1,161,600
	SECRETARIA DE ESTADO DE AGRICULTURA	
0210	ACCION SOCIAL DE PROMOCION HUMANA CAMPESINA, INC. SANTIAGO	138,240.00
0210	ASOCIACION DE CAMPESINOS EL RAMONAL	400,000.00
0210	ASOCIACION AGRICOLA JUAN PABLO DIAZ, INC, PERAVIA	64,000.00
0210	ASOCIACION CAMPESINA MAURICIO BAEZ, MAIMON, MONS. NOUEL	41,472.00
0210	ASOCIACION CENTRAL DE AGRICULTORES LUZ Y ESPERANZA, ACALEN, NAGUA	120,000.00
0210	ASOCIACION DE AGRICULTORES EL PORVENIR INCORPORADO "ASODAPOR", DON GREGORIO, NIZAO, BAN	62,496.00
0210	ASOCIACION DE AGRICULTORES JUAN CABALLERO, LAS TABLAS, BANI	500,000.00
0210	ASOCIACION DE AGRICULTORES SANTA LUCIA, SAN JUAN, (LA CULATA)	160,000.00
0210	ASOCIACION DE CACAOTEROS Y CAFICULTORES DEL ESTE, HATO MAYOR	34,560.00
0210	ASOCIACION DE CAFICULTORES 'LA ESPERANZA' DEL KM. 28 DEL DISTRITO NACIONAL, INC., 5	180,000.00
0210	ASOCIACION DE CAFICULTORES SANTA FE DE GUAREY	162,000.00
0210	ASOCIACION DE CAMPESINOS AMANTES AL PROGRESO, MAIMON, MONS. NOUEL	41,472.00
0210	ASOCIACION DE CAMPESINOS SANTA JULIA, INC., ELIAS PINA	36,288.00
0210	ASOCIACION DE INSTITUCIONES RURALES DE AHORROS Y PRESTAMOS, D.N.	384,000.00
0210	ASOCIACION DE PESCADORES ARTESANALES DE NIGUA, INC., SAN CRISTOBA	34,560.00
0210	ASOCIACION DE PRODUCTORES AGROPECUARIOS DE SALCEDO (APAPSA)	267,604.00
0210	ASOCIACION DE PROMOTORES Y EXPORTADORES DE MANGO (PROMANGO), D.N.	480,000.00
0210	ASOCIACION PARA EL DESARROLLO DE LA PROVINCIA ESPAILLAT (ADEPE)	900,000.00
0210	ASOCIACION PARA EL DESARROLLO DE LA PROVINCIA SALCEDO, INC.	480,000.00
0210	ASOCIACION PARA EL DESARROLLO DE LAGUNA SALADA, VALVERDE	480,000.00
0210	ASOCIACION PARA EL DESARROLLO DE PEDRO GARCIA, SANTIAGO	400,000.00
0210	ASOCIACION PARA EL DESARROLLO DE SAN JOSE DE OCOA	2,456,000.00
0210	ASOCIACIONES UNIDAS DE LA SIERRA, SANTIAGO	1,000,000.00
0210	CAMPESINOS FEDERADOS DE SALCEDO (CAFESA)	240,000.00
0210	CENTRO DE FORMACION Y ACCION SOCIAL AGRARIA (CEFASA), SANTIAGO	360,000.00
0210	CENTRO DE INVESTIGACION Y MEJORAMIENTO DE LA PRODUCCION ANIMAL (CIMPA), SANTIAGO	2,000,000.00
0210	CENTRO PARA EL DESARROLLO AGROPECUARIO Y FORESTAL (CEDAF), D. N.	9,600,000.00
0210	CENTRO PARA LA PREVENCION Y MITIGACION DE LOS DESASTRES (CEPREMI)	400,000.00
0210	CONFEDERACION AGROPECUARIA & FED. CAMP. INTERPROVINCIAL GRANERO DEL SUR	96,000.00
0210	CONFEDERACION CAMPESINA FLORINDA SORIANO MUÑIZ, LA VEGA	138,240.00
0210	CONFEDERACION NACIONAL DE MUJERES DEL CAMPO, D. N.	180,000.00
0210	CONSEJO PARA EL DESARROLLO CAMPESINO DEL SUROESTE, INC., SAN JUAN	180,000.00
0210	FEDERACION DE CAFICULTORES Y AGROPECUARIOS PARA EL DESARROLLO DE SAN JUAN	340,000.00
0210	FLORESTA INC., D. N.	1,080,000.00
0210	FUNDACION AGROPECUARIA DOMINICANA, INC., ESPAILLAT	240,000.00
0210	FUNDACION DE APOYO AL SUROESTE, INC. (FUNDASUR), BARAHONA	3,000,000.00
0210	FUNDACION DOMINICANA PARA EL DESARROLLO RURAL, D. N.	276,480.00
0210	FUNDACION LOMA QUITA ESPUELA, SAN FRANCISCO DE MACORIS	500,000.00

**TRANSFERENCIAS CORRIENTES A ORGANIZACIONES NO GUBERNAMENTALES (ONG's)
CORRESPONDIENTE AL PRESUPUESTO DEL AÑO 2008
(VALORES EN RD\$)**

CAP	NOMBRE	Presupuesto 2008
0210	FUNDACION NACIONAL PARA EL DESARROLLO DE LA JUVENTUD RURAL "FUNDEJUR", D.N.	2,073,600.00
0210	FUNDACION NUEVA VISION AGROPECUARIA INC. D.N	300,000.00
0210	FUNDACION PARA EL DESARROLLO AGROPECUARIO FORESTAL, SAN JUAN	82,193.28
0210	FUNDACION PRO DESARROLLO DEL LIMON, DE JIMANI, INDEPENDENCIA	260,000.00
0210	INSTITUTO PARA EL DESARROLLO DE LA PRODUCCION ORGANIZADA	232,191.00
0210	JUNTA AGROEMPRESARIAL DOMINICANA (JAD), D. N.	1,280,000.00
0210	PLAN CORDILLERA, LA VEGA	1,760,000.00
0210	PLAN SIERRA, INC., SANTIAGO	20,000,000.00
0210	PROGRAMA PARA LA AGRICULTURA SOSTENIBLE EN AREAS REGABLES (PASAR), INC.	120,000.00
	TOTAL SEC. DE ESTADO DE AGRICULTURA	53,561,396
	SECRETARIA DE ESTADO DE OBRAS PUBLICAS Y COMUNICACIONES	
0211	CIVIVIENDA	1,739,819.00
	TOTAL SECRETARIA DE ESTADO DE OBRAS PUBLICAS Y COMUNICACIONES	1,739,819
	SECRETARIA DE ESTADO DE INDUSTRIA Y COMERCIO	
0212	ASOCIACION DOMINICANA PARA LA EDUCACION Y PROTEC. DEL CONSUMIDOR, STO. DGO. O.	240,000.00
0212	CAMARA DE COMERCIO DE LA REPUBLICA DOMINICANA	136,563.04
0212	CONSEJO NACIONAL DE CONSUMIDORES Y USUARIOS, INC., D. N	240,000.00
0212	CONSEJO NACIONAL DE INQUILINATO, INC., SANTO DOMINGO O.	120,000.00
0212	FUNDACION DEL CONSUMIDOR DOMINICANO, Inc., D. N.	259,200.00
0212	RED NACIONAL DE ASOCIACIONES DE CONSUMIDORES	420,000.00
	TOTAL SECRETARIA DE ESTADO DE INDUSTRIA Y COMERCIO	1,415,763
	SECRETARIA DE ESTADO DE LA MUJER	
0215	ALIANZA PARA LOS DERECHOS Y DESARROLLO DE LA MUJER Y LA FAMILIA, D.N	600,000.00
0215	ASOCIACION DE CENTROS DE MADRES DE DUVERGE	240,000.00
0215	ASOCIACION DE COMITES DE AMAS DE CASA DEL DISTRITO NACIONAL, D. N.	600,000.00
0215	ASOCIACION DE MADRES JUNTAS PARA CRECER, INC , SANTO DOMINGO E.	240,000.00
0215	ASOCIACION DE MUJERES DE MONTE PLATA POR LA SUPERACION	240,000.00
0215	ASOCIACION DE MUJERES EN ACCION PARA EL DESARROLLO, INC., D. N.	500,000.00
0215	ASOCIACION DE MUJERES PARA EL DESARROLLO DE SAN JUAN (ASODEMUSA)	600,000.00
0215	ASOCIACION DE MUJERES PARA EL NUEVO SIGLO, LA VEGA	500,000.00
0215	ASOCIACION DE MUJERES UNIDAS PARA EL DESARROLLO DE SAN CRISTÓBAL	480,000.00
0215	ASOCIACION DE MUJERES UNIFICADAS (FMU), INC., STO. DGO. ESTE	180,000.00
0215	ASOCIACION DE PRODUCTORES DE VEGETALES, PROV. ESPAILLAT (ASOPROVEPE)	300,000.00
0215	ASOCIACION PROMOCION DE LA MUJER DEL SUR, INC., BARAHONA	120,000.00
0215	ASOCIACION TU MUJER	120,000.00
0215	CENTRO DE INVESTIGACION PARA LA ACCION FEMENINA (CIPAF), D. N.	1,320,000.00
0215	CENTRO DE SOLIDARIDAD PARA EL DESARROLLO DE LA MUJER (CE-MUJER), D.N.	480,000.00
0215	CENTRO JURIDICO PARA LA MUJER DE SALCEDO	600,000.00
0215	CENTRO PROVINCIAL PARA EL AVANCE DE LA MUJER (CEPRAMU), INC., NEYBA	180,000.00
0215	CLUB DE MADRES HERMANAS MIRABAL (CMHM), D.N.	240,000.00
0215	COLECTIVA MUJER Y SALUD (CMS), INC.	840,000.00
0215	COMITE POR LA NO VIOLENCIA, INC., SANTO DOMINGO O.	300,000.00
0215	CORPORATIVA DOMINICANA AVANZADA FEMENINA, INC.	180,000.00
0215	EQUIPO DE EDUCACION MUJERES RAICES, EL SEYBO	320,000.00
0215	FUNDACION DAMAS DE LAS ESTRELLAS, INC., STO. DGO. OESTE	120,000.00
0215	FUNDACION DE MUJERES LA ESPERANZA, MONTE PLATA	120,000.00
0215	FUNDACION DE MUJERES PARA EL EL DESARROLLO DE SABANA GRANDE DE BOYA	96,000.00
0215	FUNDACION DE MUJERES SALOME UREÑA DE HOEZ., INC., STO. DGO. N.	800,000.00
0215	FUNDACIÓN EDUCATIVA LABORAL PRO BIENESTAR A LA MUJER ROSSENY, INC.	600,000.00
0215	FUNDACION INICIATIVA SUR, D.N.	180,000.00
0215	FUNDACION MEJIA DE LOS SANTOS	300,000.00
0215	FUNDACION MUJER-IGLESIA, SANTIAGO	420,000.00
0215	FUNDACION ONELIA PEÑA SUBERVI	180,000.00
0215	FUNDACION PUNTO DE INICIO, D.N.	180,000.00
0215	FUNDACION UNIVERSO Y COMUNIDAD, INC. SAN PEDRO DE MACORIS	240,000.00
0215	MUJERES EN DESARROLLO, INC. (MUDE), D. N.	6,000,000.00
0215	MUJERES POR LA PATRIA (MPLP), INC., D.N.	600,000.00
0215	NUCLEO DE APOYO A LA MUJER, INC., SANTIAGO	720,000.00

**TRANSFERENCIAS CORRIENTES A ORGANIZACIONES NO GUBERNAMENTALES (ONG's)
 CORRESPONDIENTE AL PRESUPUESTO DEL AÑO 2008
 (VALORES EN RD\$)**

CAP	NOMBRE	Presupuesto 2008
0215	OFICINA PROVINCIAL DE LA MUJER. SALCEDO	960,000.00
0215	PROMOCION APEC DE LA MUJER, D. N.	240,000.00
0215	UNION DE CENTROS DE MADRES MUJERES FRONTERIZAS (UCMMF)	300,000.00
0215	UNION NACIONAL DE AMAS DE CASA, INC., D.N.	180,000.00
0215	UNION NACIONAL PARA EL DESARROLLO DE LA MUJER RURAL Y BARRIAL, INC. (UNDEMURB)	480,000.00
	TOTAL SEC. DE ESTADO DE LA MUJER	21,896,000
	SECRETARIA DE ESTADO DE CULTURA	
0216	ACADEMIA DOMINICANA DE LA HISTORIA	1,000,000.00
0216	AGRUPACION CORAL ORFEON, SANTIAGO	384,000.00
0216	ARCHIVO HISTORICO DE SANTIAGO ROMAN FONDEUR, SANTIAGO	240,000.00
0216	ASOCIACION ARTE Y CULTURA DE LA PROVINCIA PERAVIA	76,800.00
0216	ATENEO AMANTES DE LA LUZ, INC., SANTIAGO	800,000.00
0216	ATENEO DE AZUA	96,000.00
0216	ATENEO DOMINICANO, INC.	800,000.00
0216	BALLET FOLKLORICO ARROYO BARRIL, SAMANA	76,800.00
0216	BALLET FOLKLÓRICO DE SAN CRISTOBAL	48,000.00
0216	CASA CULTURAL DEL NIÑO, SAN PEDRO DE MACORIS	240,000.00
0216	CASA DE ARTE, INC., SANTIAGO	480,000.00
0216	CASA DE LA CULTURA DE BOYA	38,400.00
0216	CASA DE LA CULTURA DE ELIAS PIÑA	28,800.00
0216	CASA DE LA CULTURA DE SABANA GRANDE BOYA, MONTE PLATA	96,000.00
0216	CENTRO CULTURAL CARIFORO	180,000.00
0216	CENTRO DE INVESTIGACION PARA EL FOMENTO DE LA ARTESANIA DOMINICANA (CIFADOM)	660,000.00
0216	COLEGIO DOMINICANO DE ARTISTAS PLÁSTICOS (CODAP)	240,000.00
0216	CONSORCIO PATRIMONIAL DOMINICANO, INC.	240,000.00
0216	ESCUELA DE ARTE MIGUEL MELLA	38,400.00
0216	FUNDACION 37 POR LAS TABLAS	240,000.00
0216	FUNDACION BONAÑO PARA LA CULTURA, INC.	1,000,000.00
0216	FUNDACION CIENCIA Y ARTE, D. N.	518,400.00
0216	FUNDACION CULTURAL RIO SAN JUAN, INC. NAGUA	38,400.00
0216	FUNDACION DE MUJERES SALOME URENA, INC.. BARAHONA	55,200.00
0216	FUNDACION DOMINICANA AL RESCATE DE LOS ARTISTA Y PINTORES DE ARTES PLASTICOS Y	38,400.00
0216	FUNDACION DOMINICANA DE LA MODA	240,000.00
0216	FUNDACION EXPRESIONES Y ARTES, INC.,	200,000.00
0216	FUNDACION FRANKLIN DOMINGUEZ, INC.	76,800.00
0216	FUNDACION GENESIS PRO ARTE Y CULTURA, INC	38,400.00
0216	FUNDACION MONUMENTO VIVIENTE, SANTIAGO	600,000.00
0216	FUNDACIÓN NACIONAL DE NIÑOS POR LAS ARTES (FUNANART)	800,000.00
0216	FUNDACION PALMA SOLA	180,000.00
0216	FUNDACION PARA EL DESARROLLO DE LA ARTESANIA, INC., D. N.	345,600.00
0216	FUNDACION TEATRO ESCUELA LUNA	240,000.00
0216	FUNDACION TEATRO POPULAR DANZANTE, D. N.	300,000.00
0216	INSTITUTO DE CULTURA Y ARTE. SANTIAGO	1,020,000.00
0216	INSTITUTO VEGANO DE LA CULTURA	99,840.00
0216	MOVIMIENTO CULTURAL 4 DE JULIO, INC.. SANCHEZ RAMIREZ	34,560.00
0216	ORGANIZACION CULTURAL, FILATELICA Y NUMISMATICA, D. N.	600,000.00
0216	ORQUESTA SINFONICA JUVENIL MANUEL SIMO, SALCEDO	76,800.00
0216	SOCIEDAD CULTURAL ALIANZA CIBAEÑA, SANTIAGO	400,000.00
0216	SOCIEDAD DOMINICANA DE BIBLIOFILOS, INC., D. N.	1,160,000.00
	TOTAL SEC. DE ESTADO DE CULTURA	14,065,600
	SECRETARIA DE ESTADO DE LA JUVENTUD	
0217	ASOCIACION DE SCOUTS DOMINICANOS, D. N.	153,600.00
0217	ASOCIACION HABITAT JUVENIL, INC.	300,000.00
0217	ASOCIACION JOVENES AMANTES DE LA PAZ, D. N.	230,400.00
0217	BIBLIOTECA CULTURAL DE LA JUVENTUD, SANTO DOMINGO E.	720,000.00
0217	BIBLIOTECA NACIONAL DE LA JUVENTUD, D.N.	500,000.00
0217	CASA ORIENTACION Y DESARROLLO DE LA JUVENTUD, LAS MATAS DE FARFAN	600,000.00
0217	CENTRO DE LA JUVENTUD Y DE LA CULTURA (CJC-DE LA SALLE)	180,000.00

**TRANSFERENCIAS CORRIENTES A ORGANIZACIONES NO GUBERNAMENTALES (ONG's)
CORRESPONDIENTE AL PRESUPUESTO DEL AÑO 2008
(VALORES EN RD\$)**

CAP	NOMBRE	Presupuesto 2008
0217	FUDACION PARA LA VOCACION TECNICO VOCACIONAL (FUNTECO)	370,000.00
0217	FUNDACION ACCION COMUNITARIA G. A.	216,000.00
0217	FUNDACION ALIANZA PARA EL DESARROLLO SR	239,584.00
0217	FUNDACION DE LA JUVENTUD PARA EL DESARROLLO COMUNITARIO (FUNJUDECO), SANCHEZ	152,000.00
0217	FUNDACION EMPUJE, D. N.	413,100.00
0217	FUNDACION JOVENES POR EL PROGRESO, INC. (FUNJEPRO)	170,000.00
0217	FUNDACION JUVENIL PRO EDUCACION Y CULTURA. INC., SAN CRISTOBAL	120,000.00
0217	FUNDACION NUEVO RUMBO JUVENIL DE VILLA TAPIA, SALCEDO	480,000.00
0217	JUVENTUD 2000	300,000.00
0217	SOCIEDAD JUVENIL DE APOYO JURIDICA Y SOCIAL, INC., D. N.	240,000.00
	SUBTOTAL SEC. DE ESTADO DE LA JUVENTUD	5,384,684
0217	TRANSFERENCIAS A ASOCIACIONES DE ESTUDIANTES	21,888,221
	TOTAL SEC. DE ESTADO DE LA JUVENTUD	27,272,905
	SECRETARIA DE ESTADO DE MEDIO AMBIENTE	
0218	ASOCIACION DE AYUDA SOCIAL, ECOLOGICA Y CULTURAL, INC. D.N (ADASEC)	900,000.00
0218	ASOCIACION PARA EL DESARROLLO DE SANTIAGO (APEDI)	2,327,232.00
0218	CENTRO PARA LA CONSERVACION Y ECO-DESARROLLO DE LA BAHIA DE SAMANA Y SUS ENTC	412,800.00
0218	CONSEJO MUNICIPAL DEL DESARROLLO HABITAT (COMUDA), INC. D. N	120,000.00
0218	CONSEJO PARA EL MANEJO DE LA CUENCA DEL RIO MAO, SANTIAGO RODRIGUEZ	600,000.00
0218	CONSEJO PARA LA EDUCACION EN EL USO DEL AGUA Y EL MEDIO AMBIENTE, INC., D. N.	120,000.00
0218	CORPORACION PARA EL MANEJO Y CONSERVACION DE LOS RECURSOS NATURALES DE LA CUENCA RIO B	1,020,000.00
0218	FEDERACION DE ORGANIZACIONES PARA EL DES. DEL MUNICIPIO DE NIZAO. INC., PERAVIA	120,000.00
0218	FONDO PRO NATURALEZA, INC., D. N	200,000.00
0218	FUNDACION DE DESARROLLO DE LA SIERRA, INC.,SANTIAGO	180,000.00
0218	FUNDACION DOMINICANA PARA EL DESARROLLO TANGIBLE (F. T. D.), SAN JUAN	180,000.00
0218	FUNDACION ECOLOGICA Y DESARROLLO COMUNITARIO NACIONAL, INC., STO. DGO. OESTE	180,000.00
0218	FUNDACION MAXIMO GOMEZ PRO-REFORESTACION Y PROTECCION DEL MEDIO AMBIENTE, BANI	120,000.00
0218	FUNDACION PARA EL DESARROLLO DE JANICO Y PROTECCION DE SUS RECURSOS NATURALES (FUNDEJA	600,000.00
0218	FUNDACION PARA EL DESARROLLO Y PROTECCION DE LA CUENCA RIO NIZAITO, BARAHONA	240,000.00
0218	FUNDACION PARA LA PROTECCION DEL MEDIO AMBIENTE Y REFORESTACION DEL RIO NIZAO,	80,000.00
0218	FUNDACION PRO DESARROLLO DE LOS REC. NATURALES RENOV. Y EL MEDIO AMBIENTE, INC	180,000.00
0218	FUNDACION SUR FUTURO, INC.	6,000,000.00
0218	GRUPO JARAGUA, D. N.	500,000.00
0218	INICIATIVA VERDE SOSTENIBLE (INVERSO), INC.	600,000.00
0218	INSTITUTO AMBIENTE Y SOCIEDAD, INC., D. N.	600,000.00
0218	INSTITUTO DE ABOGADOS PARA LA PROTECCION DEL MEDIO AMBIENTE, INC., D. N.	120,000.00
0218	INSTITUTO DE ESTUDIOS DEL MEDIO AMBIENTE, INC., SAN CRISTOBAL	480,000.00
0218	JUNTA DE ASOCIACIONES PARA EL DESARROLLO DE LA ZONA DE LA PRESA TAVERAS-BAO, INC.	600,000.00
0218	MISION VERDE, INC.	180,000.00
0218	SOCIEDAD ECOLOGICA DEL CIBAO, SANTIAGO	1,600,000.00
0218	SOCIEDAD EDUCATIVA Y ECOLOGICA DE RANCHO ARRIBA (SEERA)	240,000.00
	TOTAL SEC. DE ESTADO DE MEDIO AMBIENTE Y REC.S NATURALES	18,500,032
	SECRETARIA DE ESTADO DE EDUCACION SUPERIOR	
0219	ACADEMIA DE CIENCIAS DE LA REPUBLICA DOMINICANA, D. N.	12,000,000.00
0219	ACCION PRO EDUCACION Y CULTURA (APEC), D. N.	460,800.00
0219	ASOCIACION PARA EL AUTOESTUDIO Y LA ACREDITACION, SANTO DOMINGO	720,000.00
0219	CENTROS APEC DE EDUCACION A DISTANCIA, D. N.	416,000.00
0219	FACULTAD LATINOAMERICANA DE CIENCIAS SOCIALES. (FLACSO)	7,080,000.00
0219	FUNDACION DE DESARROLLO AZUA, SAN JUAN Y ELIAS PIÑA	4,000,000.00
0219	FUNDACION DOMINICANA DE ESTUDIOS ECONOMICOS SOCIALES Y COMUNICACIONALES, INC	180,000.00
0219	FUNDACION EDUCACION PSICOLOGIA INDUSTRIAL DOMINICANA, INC., D. N.	300,000.00
0219	INSTITUTO APEC DE EDUCACION SEXUAL (INSAPEC), D. N.	103,680.00
0219	INSTITUTO CRISTIANO DE ESTUDIOS SUPERIORES ESPECIALIZADOS (ICES)	720,000.00
0219	INSTITUTO DE CAPACITACION LEGAL, INC., D.N.	600,000.00
0219	INSTITUTO DE ESTUDIOS SOCIALES DE LA JUVENTUD	1,200,000.00
0219	INSTITUTO DOMINICANO DE ESTUDIOS SOCIALES, ECONOMICOS Y POLITICOS, INC	120,000.00
0219	INSTITUTO SALESIANO DE LAS ANTILLAS, SANTO DOMINGO	97,200.00
	SUBTOTAL SEC. DE ESTADO DE EDUCACION SUPERIOR	27,997,680

**TRANSFERENCIAS CORRIENTES A ORGANIZACIONES NO GUBERNAMENTALES (ONG´s)
CORRESPONDIENTE AL PRESUPUESTO DEL AÑO 2008
(VALORES EN RD\$)**

CAP	NOMBRE	Presupuesto 2008
0219	TRANSFERENCIAS A INST. DE EDUCACION SUPERIOR	50,418,558
	TOTAL SEC. DE ESTADO DE EDUC. SUPERIOR, CIENCIA Y TECNOLOGIA	78,416,238
	TOTAL GENERAL TRANSFERENCIAS A ONG'€	978,439,055

PROYECTO POR PROGRAMA, FONDO Y
ORGANISMO FINANCIADOR,
SEGÚN CAPITULOS



Sistema Integrado de Gestión Financiera		PROYECTO POR PROGRAMA, FUENTE Y ORGANISMO FINANCIADOR, SEGUN CAPITULOS	fp_pro_x_cap_pro_prg_orgf
Periodo: 2008	Versión: 1	ADMINISTRACION CENTRAL	21/12/2007 21:10:34
			Página 1 de 13

DESCRIPCIO	GRUPO FUENTE	FUENTE	ORGANISMO FINANCIADOR	TOTAL GENERAL
0201 PRESIDENCIA DE LA REPUBLICA				8,477,039,989.00
01 PRESIDENCIA DE LA REPUBLICA				7,500,000.00
02 PROYECTO CENTRAL				7,500,000.00
11 REFORMA CONSULTORIA JURIDICA DEL PODER EJECUTIVO	10	0100	100	7,500,000.00
02 GABINETE DE LA POLITICA SOCIAL				94,539,989.00
11 PROTECCION SOCIAL				94,539,989.00
12 Programa de Inversion Social con Capacitacion Adjunta	70	0720	216	15,600,000.00
17 Construccion de Letrinas con Ladrillos (Comunidad Digna)	10	0100	100	20,000,000.00
18 Pequeños proyectos comunitarios (Desarrollo Barrial)	10	0100	100	15,500,000.00
22 Terminacion y Rehabilitacion de Escuelas	10	0100	100	19,439,989.00
23 Proyectos de Desarrollo Comunitario (D3DC)	10	0100	100	24,000,000.00
05 OFICINA SUPERVISORA DE OBRAS DEL ESTADO				8,376,000,000.00
11 CONSTRUCCION Y RECONSTRUCCION DE CALLE Y AVENIDAS				872,798,447.00
16 CONSTRUCCION Y RECONSTRUCCION DE CALLES Y AVENIDAS REGION NORCENTRAL	10	0100	100	552,095,000.00
18 CONSTRUCCION Y RECONSTRUCCION DE CALLES Y AVENIDAS REGION DEL VALLE	10	0100	100	38,684,000.00
19 CONSTRUCCION Y RECONSTRUCCION DE CALLES Y AVENIDAS REGION ENRIQUILLO	10	0100	100	282,019,447.00
12 CONSTRUCCION Y RECONSTRUCCION DE CARRETERAS				2,748,341,765.00
11 CONSTRUCCION Y RECONSTRUCCION DE CARRETERAS REGION DISTRITO NACIONAL	10	0100	100	104,821,000.00
12 CONSTRUCCION Y RECONSTRUCCION DE CARRETERAS REGION VALDESIA	10	0100	100	1,193,589,143.00
14 CONSTRUCCION Y RECONSTRUCCION DE CARRETERAS REGION DEL NORDESTE	10	0100	100	41,928,000.00
15 CONSTRUCCION Y RECONSTRUCCION DE CARRETERAS REGION CIBAO CENTRAL	10	0100	100	65,336,000.00
18 CONSTRUCCION Y RECONSTRUCCION DE CARRETERAS REGION DEL VALLE	10	0100	100	810,836,731.00
20 CONSTRUCCION Y RECONSTRUCCION DE CARRETERAS MULTIREGIONAL	10	0100	100	531,830,891.00
13 CONSTRUCCION Y RECONSTRUCCION DE OBRAS DEPORTIVAS				492,703,333.00
11 CONSTRUCCION Y RECONSTRUCCION DE OBRAS DEPORTIVAS REGION DIST. NAC.	10	0100	100	21,521,000.00
14 CONSTRUCCION Y RECONSTRUCCION DE OBRAS DEPORTIVAS REGION DEL NORDESTE	10	0100	100	8,519,000.00
15 CONSTRUCCION Y RECONSTRUCCION DE OBRAS DEPORTIVAS REGION CIBAO CENTRAL	10	0100	100	44,941,849.00
16 CONSTRUCCION Y RECONSTRUCCION DE OBRAS DEPORTIVAS REGION NORCENTRAL	10	0100	100	405,143,484.00
17 CONSTRUCCION Y RECONSTRUCCION DE OBRAS DEPORTIVAS REGION NOROESTE	10	0100	100	12,578,000.00
14 CONSTRUCCION Y RECONSTRUCCION DE OBRAS DE ASISTENCIA SOCIAL				5,989,000.00
16 CONST. Y RECONST. DE OBRAS PARA ASISTENCIA SOCIAL REGION NORCENTRAL	10	0100	100	5,989,000.00
15 CONSTRUCCION Y RECONSTRUCCION DE CENTROS DE SALUD				95,561,000.00
11 CONST. Y RECONST. CENTROS DE SALUD REGION DISTRITO NACIONAL	10	0100	100	39,563,000.00
13 CONSTRUCCION Y RECONSTRUCCION DE CENTROS DE SALUD REGION DEL ESTE	10	0100	100	10,558,000.00
14 CONSTRUCCION Y RECONSTRUCCION DE CENTROS DE SALUD REGION DEL NORDESTE	10	0100	100	2,909,000.00
18 CONSTRUCCION Y RECONSTRUCCION DE CENTROS DE SALUD REGION DEL VALLE	10	0100	100	42,531,000.00
16 CONSTRUCCION Y RECONSTRUCCION DE CENTROS EDUCATIVOS				2,380,732,002.00
12 CONST Y RECONST OBRAS P/CENTROS EDUC PRIMARIA Y SECUND REGION VALDESIA	10	0100	100	45,252,000.00
14 CONST Y RECONST OBRAS P/CENTROS EDUC PRIMARIA Y SECUND REGION NORDESTE	10	0100	100	16,126,000.00
22 CONST. CENTROS TECNOLOGICOS COMUNITARIOS REGION VALDESIA	10	0100	100	9,282,000.00
26 CONST. CENTROS TECNOLOGICOS COMUNITARIOS REGION NORCENTRAL	10	0100	100	1,704,000.00
30 CONSTRUCCION CENTROS TECNOLOGICOS COMUNITARIOS MULTIREGIONAL	10	0100	100	125,955,000.00
35 CONSTRUCCION CENTRO REGIONAL UNIVERSITARIO SAN JUAN DE LA MAGUANA	10	0100	100	167,714,000.00
36 CONSTRUCCION CENTRO REGIONAL UNIVERSITARIO PROV. BARAHONA	50	2008	099	119,341,000.00
37 CONSTRUCCION CENTRO REGIONAL UNIVERSITARIO PROV. MONSEÑOR NOUEL	50	2008	099	83,857,000.00
38 CONSTRUCCION CENTRO REGIONAL UNIVERSITARIO PROV. VALVERDE MAO	10	0100	100	155,112,000.00
39 REHABILITACION OBRAS SEDE CENTRAL UNIVERSIDAD AUTONOMA DE SANTO DOMINGO	50	2008	099	85,063,000.00
40 CONSTRUCCION OBRAS EN LA SEDE CENTRAL DE LA UNIVERSIDAD AUTONOMA DE ST	50	2008	099	1,227,447,000.00
41 CONSTRUCCION INSTITUTO TECNICO COMUNITARIO DE LAS AMERICAS	50	2008	099	246,088,000.00
43 RECONSTRUCCION UNIVERSIDAD CATOLICA MADRE Y MAESTRA DE SANTIAGO	10	0100	100	23,668,000.00
44 RECONSTRUCCION DE OTROS CENTROS EDUCATIVOS	10	0100	100	74,123,002.00
17 CONSTRUCCION Y RECONSTRUCCION DE CENTROS RELIGIOSOS				199,625,000.00
11 CONSTRUCCION Y RECONSTRUC. DE OBRAS PARA CENTROS RELIGIOSOS REG. D. N.	10	0100	100	55,310,000.00
12 CONSTRUCCION Y RECONSTRUC. OBRAS PARA CENTROS RELIGIOSOS REG. VALDESIA	10	0100	100	16,005,000.00
13 CONST Y RECONST DE OBRAS PARA CENTROS RELIGIOSOS REGION ESTE	10	0100	100	6,666,000.00
14 CONSTRUCCION Y RECONSTRUC. OBRAS PARA CENTROS RELIGIOSOS REG. NORDESTE	10	0100	100	27,103,000.00
15 CONSTRUCCION Y RECONSTRUC. OBRAS CENTROS RELIGIOSOS REG. CIBAO CENTRAL	10	0100	100	16,776,000.00
16 CONSTRUCCION Y RECONSTRUC. OBRAS CENTROS RELIGIOSOS REG. NORCENTRAL	10	0100	100	1,182,000.00
16 CONSTRUCCION Y RECONSTRUC. OBRAS CENTROS RELIGIOSOS REG. NORCENTRAL	50	2008	099	36,336,000.00
18 CONSTRUCCION Y RECONSTRUC. DE OBRAS CENTROS RELIGIOSOS REG. DEL VALLE	50	2008	099	23,100,000.00
19 CONSTRUCCION Y RECONSTRUC. DE OBRAS CENTROS RELIGIOSOS REG. ENRIQUILLO	50	2008	099	8,762,000.00
20 CONSTRUCCION Y RECONSTRUC. DE OBRAS CENTROS RELIGIOSOS MULTIREGIONAL	50	2008	099	8,385,000.00
18 CONSTRUCCION Y RECONSTRUCCION DE OFICINAS GUBERNAMENTALES				460,327,347.00
11 CONSTRUCCION Y RECONSTRUCCION DE OBRAS PARA OFICINAS GUBERNAMENTALES	10	0100	100	855,453.00
11 CONSTRUCCION Y RECONSTRUCCION DE OBRAS PARA OFICINAS GUBERNAMENTALES	50	2008	099	459,471,894.00
19 CONSTRUCCION Y RECONSTRUCCION DE OBRAS PARA RECREACION Y CULTURA				467,010,000.00
11 CONSTRUCCION Y RECONSTRUCCION OBRAS PARA RECREACION Y CULT. REG. D. N.	10	0100	100	2,273,000.00
11 CONSTRUCCION Y RECONSTRUCCION OBRAS PARA RECREACION Y CULT. REG. D. N.	50	2008	099	279,596,000.00
12 CONSTRUCCION Y RECONSTRUCCION OBRAS RECREACION Y CULT. REG. VALDESIA	50	2008	099	2,988,000.00
15 CONSTRUCCION Y RECONSTRUCCION OBRAS RECREACION Y CULT. REG. CIBAO CTRAL	50	2008	099	89,440,000.00
16 CONST Y RECONT OBRAS P/RECREACION Y CULTURA REGION NORCENTRAL	50	2008	099	92,067,000.00
18 CONST Y RECONT OBRAS P/RECREACION Y CULTURA REGION DEL VALLE	50	2008	099	646,000.00
20 CONSTRUCCION Y REHABILITACION DE CAMINOS VECINALES				44,020,000.00
11 CONSTRUCCION, RECONSTRUCCION Y REHABILITACION DE CAMINOS VECINALES	50	2008	099	44,020,000.00
21 CONSTRUCCION Y REHABILITACION DE VIVIENDAS				244,996,000.00
11 CONSTRUCCION Y REHABILITACION DE VIVIENDAS REGION DISTRITO NACIONAL	50	2008	099	241,262,000.00

PROYECTO POR PROGRAMA, FUENTE Y ORGANISMO FINANCIADOR, SEGUN CAPITULOS

Sistema Integrado de Gestión Financiera fp_pro_x_cap_pro_prg_orgf
ADMINISTRACION CENTRAL 21/12/2007 21:10:34
 Periodo: 2008 Versión: 1 Página 2 de 13

		GRUPO FUENTE	FUENTE	ORGANISMO FINANCIADOR	TOTAL GENERAL
0201	PRESIDENCIA DE LA REPUBLICA				
05	OFICINA SUPERVISORA DE OBRAS DEL ESTADO				
21	CONSTRUCCION Y REHABILITACION DE VIVIENDAS				
17	CONSTRUCCION Y REHABILITACION DE VIVIENDAS REGION NOROESTE	50	2008	099	3,734,000.00
23	CONSTRUCCION Y RECONSTRUCCION DE OBRAS HIDRAULICAS Y SANITARIAS				16,853,000.00
18	CONST Y RECONST OBRAS HIDRAULICAS Y SANITARIAS REGION DEL VALLE	50	2008	099	16,853,000.00
24	CONSTRUCCION Y RECONSTRUCCION DE MERCADOS PUBLICOS				71,830,000.00
11	CONST. REHABILIT. DE MERCADOS PUBLICOS REGION DISTRITO NACIONAL	50	2008	099	70,259,000.00
14	CONST Y REHABILIT DE MERCADOS PUBLICOS REGION NORDESTE	50	2008	099	1,571,000.00
25	OBRAS DE ELECTRIFICACION				19,011,000.00
18	OBRAS DE ELECTRIFICACION REGION DEL VALLE	50	2008	099	19,011,000.00
26	CONSTRUCCION Y RECONSTRUCCION DE CENTROS PENITENCIARIOS				252,992,106.00
11	CONSTRUCCION Y RECONSTRUCCION DE CENTROS PENITENCIARIOS	50	2008	099	252,992,106.00
27	CONSTRUCCION Y RECONSTRUCCION DE OBRAS PARA ONGS				2,210,000.00
11	CONST Y RECONST OBRAS PARA ORGANIZACIONES NO GUBERNAMENTALES	50	2008	099	2,210,000.00
0202	SEC. DE ESTADO DE INT. Y POL.				13,445,355.00
02	POLICIA NACIONAL				13,445,355.00
14	SERVICIO SALUD Y SEG. SOCIAL A MIEMBROS DE LA POL. NAC.				13,445,355.00
11	CONSTRUCCION SEGUNDA ETAPA HOSPITAL GENERAL POLICIA NACIONAL	10	0100	100	13,445,355.00
0203	SEC. DE ESTADO DE LAS FF AA				765,756,000.00
03	MARINA DE GUERRA				189,756,000.00
11	DEFENSA NAVAL				189,756,000.00
11	COMPRA DE BUQUES	60	0800	300	189,756,000.00
04	FUERZA AEREA DOMINICANA				576,000,000.00
11	DEFENSA AEREA				576,000,000.00
11	COMPRA DE AVIONES PARA LA FUERZA AEREA DOMINICANA	60	0800	300	576,000,000.00
0204	SEC. DE ESTADO DE REL. EXT.				73,411,290.00
01	SEC. DE ESTADO DE RELACIONES EXTERIORES				73,411,290.00
11	APLICACION DE LA POL. EXT. Y COMERCIAL DEL PAIS				73,411,290.00
11	FORTALECIMIENTO A LA GESTION DEL COMERCIO EXTERIOR. COMPONTES 1-6	10	0100	101	5,000,000.00
11	FORTALECIMIENTO A LA GESTION DEL COMERCIO EXTERIOR. COMPONTES 1-6	60	0458	300	68,411,290.00
0205	SECRETARIA DE ESTADO DE HACIENDA				90,000,000.00
01	SEC. DE ESTADO DE HACIENDA				90,000,000.00
02	MODERNIZACION DE ADMINISTRACION DE FINANZAS PUBLICAS				90,000,000.00
11	PROGRAMA DE ADMINISTRACION FINANCIERA INTEGRADA -MODERNIZACION DE LOS R	60	0387	300	90,000,000.00
0206	SEC. DE ESTADO DE EDUCACION				2,400,593,597.00
01	SEC. DE ESTADO DE EDUCACION				2,400,593,597.00
02	PROYECTO CENTRAL				909,152,500.00
11	PROGRAMA DE APOYO PRESUPUESTARIO A LA POLITICA SECTORIAL	70	0900	216	909,152,500.00
13	SERVICIOS DE EDUCACION INICIAL				494,785,400.00
11	PROGRAMA DE FORTALECIMIENTO EDUCACION INICIAL	10	0100	101	52,823,400.00
11	PROGRAMA DE FORTALECIMIENTO EDUCACION INICIAL	60	0412	301	441,962,000.00
14	SERVICIOS DE EDUCACION BASICA				801,360,406.00
11	PROGRAMA MULTIFASE PARA LA EQUIDAD DE LA EDUCACION BASICA	10	0100	101	88,039,000.00
11	PROGRAMA MULTIFASE PARA LA EQUIDAD DE LA EDUCACION BASICA	60	0411	300	713,321,406.00
15	SERVICIOS DE EDUCACION MEDIA, ARTES Y TEC. PROFES.				127,291,019.00
11	PROGRAMA PARA LA MODERNIZACION EDUCACION MEDIA FASE 1	10	0100	101	35,215,600.00
11	PROGRAMA PARA LA MODERNIZACION EDUCACION MEDIA FASE 1	60	0402	300	92,075,419.00
16	SERVICIOS DE EDUCACION DE ADULTOS				68,004,272.00
12	PROGRAMA DE DESARROLLO JUVENIL	60	0385	300	68,004,272.00
0207	SEC. DE ESTADO DE SALUD PUBLICA				2,052,522,669.00
01	SEC. DE ESTADO DE SALUD PUBLICA				2,052,522,669.00
02	PROYECTOS CENTRALES				656,268,301.00
11	MEJORAMIENTO SOSTENIDO DE LAS POBLACIONES VULNERABLES	10	0100	101	3,926,741.00
11	MEJORAMIENTO SOSTENIDO DE LAS POBLACIONES VULNERABLES	70	0900	205	235,323,260.00
14	PROYECTO DE APOYO A LA REFORMA DEL SECTOR SALUD	10	0100	101	199,000,000.00
14	PROYECTO DE APOYO A LA REFORMA DEL SECTOR SALUD	60	0938	300	218,018,300.00
12	SERVICIOS DE SALUD COLECTIVA				639,143,714.00
11	PREVENCIÓN Y CONTROL DEL VIH/SIDA PRESTAMO BIRF 7065-O-DO	10	0100	101	55,310,500.00
11	PREVENCIÓN Y CONTROL DEL VIH/SIDA PRESTAMO BIRF 7065-O-DO	60	0398	301	37,800,000.00
12	RESPUESTA NACIONAL FRENTE AL VIH/SIDA	70	0684	348	491,373,565.00
13	FORTIFICACION Y EJEC. DE LA FORTIFICACION ALIMENTO	10	0100	101	7,857,937.00
13	FORTIFICACION Y EJEC. DE LA FORTIFICACION ALIMENTO	70	0900	399	11,225,268.00
14	APOYO AL PROGRAMA DE SALUD ESCOLAR	10	0100	101	250,000.00
14	APOYO AL PROGRAMA DE SALUD ESCOLAR	70	0900	608	29,399,444.00
15	EVALUACION DE ALIMENTOS FORTIFICADOS CON MICRONUTRIENTES	10	0100	101	2,000,000.00
15	EVALUACION DE ALIMENTOS FORTIFICADOS CON MICRONUTRIENTES	70	0900	399	3,927,000.00
13	ATENCION A LA SALUD DE LAS PERSONAS				757,110,654.00
15	SUMINISTRO Y EQUI. DE 19 SUBC. Y 28 CLINICAS RURALES	60	0800	419	192,302,725.00
16	FORTALECIMIENTO DEL 3ER. NIVEL DE ATENCIÓN CONSTRUCCIÓN HOSPITAL PROV	10	0100	101	30,697,275.00
16	CONSTRUCCION Y EQUIP. CIUDAD DE LA SALUD	60	0800	402	200,000,000.00
16	FORTALECIMIENTO DEL 3ER. NIVEL DE ATENCIÓN CONSTRUCCIÓN HOSPITAL PROV	60	0800	405	100,230,000.00
17	CONSTRUCCION Y EQUIP. DE 2 HOSPITALES DE 50 CAMAS	60	0800	419	194,146,712.00
18	FORTALECIMIENTO DE ATENCIÓN PRIMARIA DE SAMANA	10	0100	101	3,300,000.00
18	FORTALECIMIENTO DE ATENCIÓN PRIMARIA DE SAMANA	70	0900	203	30,400,362.00
19	DIGNOSTICOS POR IMAGENES	10	0100	101	1,375,621.00

na Integrado de Gestión Financiera **PROYECTO POR PROGRAMA, FUENTE Y ORGANISMO FINANCIADOR, SEGUN CAPITULOS**

21/12/2007 21:10:34

odo: 2008 Versión: 1

ADMINISTRACION CENTRAL

Página 3 de 13

	GRUPO FUENTE	FUENTE	ORGANISMO FINANCIADOR	TOTAL GENERAL	
SEC. DE ESTADO DE SALUD PÚBLICA					
SEC. DE ESTADO DE SALUD PÚBLICA					
13	ATENCIÓN A LA SALUD DE LAS PERSONAS				
19	DIGNÓSTICOS POR IMÁGENES	70	0900	203	4,657,959.00
SEC. DE E. DE DEP., EDUC. FIS. Y REC.					
SEC. DE ESTADO DE DEPORTES, EDUCACIÓN FÍSICA Y RECREACIÓN					
11	FOMENTO Y DESARROLLO DEL DEPORTE				
11	CONSTRUCCIÓN CANCHA MIXTA LAS CALDERAS, BANI	10	0100	100	1,978,003.00
12	CONSTRUCCIÓN CANCHA MIXTA SIERRA PRIETA, VILLA MELLA, STO.DGO.	10	0100	100	1,367,080.00
13	CONSTRUCCIÓN CANCHA MIXTA Y GRADAS SERVICIOS EN LA ESCUELA EL LIMONAR	10	0100	100	1,498,028.00
14	CONSTRUCCIÓN DE CANCHA MIXTA CLUB DEPORTIVO MI SUEÑO, URB. MI SUEÑO,	10	0100	100	1,790,096.00
15	CONSTRUCCIÓN DE CANCHA MIXTA SALINAS, BANI	10	0100	100	2,395,857.00
16	CONSTRUCCIÓN PISTA ATLETISMO Y CAMPO DE FUTBOL, EL SEIBO	10	0100	100	62,823,072.00
17	CONSTRUCCIÓN PLAY DE BASEBALL, SABANA LARGA, SAN JOSE DE OCOA	10	0100	100	6,223,541.00
18	CONSTRUCCIÓN DE 12 BACK-STOP EN MUNICIPIOS DE LA PROVINCIA MARIA TRIN	10	0100	100	1,616,779.00
21	RECONSTRUCCIÓN DE CANCHA MIXTA SAN MARTIN, EL SEIBO.	10	0100	100	159,980.00
22	CONSTRUCCIÓN CANCHA URBANIZACIÓN LAS ACASIAS I, SANTO DOMINGO	10	0100	100	1,891,681.00
23	CONSTRUCCIÓN PABELLON DE LEVANTAMIENTO DE PESAS, SAN PEDRO M.	10	0100	100	12,000,000.00
25	TERMINACIÓN EDIFICIO SEDEFIR, SANTO DOMINGO	10	0100	100	23,647,845.00
26	CONSTRUCCIÓN CANCHA MIXTA NAPIER DIAZ, VILLA GONZALEZ. SANTIAGO	10	0100	100	152,439.00
27	CONSTRUCCIÓN DE MINI VILLA FEDERACION DE BALONMANO	10	0100	100	127,124.00
28	CONSTRUCCIÓN PABELLON DE ESGRIMA, SANTO DOMINGO	10	0100	100	65,331,000.00
29	CONTRUCCION CANCHA MIXTA NUM. 2 COMPLEJO DEPORTIVO, LA ROMANA	10	0100	100	197,302.00
30	CONTRUCCION CANCHA MIXTA Y GRADA CON SERVICIOS EN LA TARANA, VILLA RI	10	0100	100	2,108,728.00
31	ESTADIO DE SOFTBOL EL ROSAL,SANTO DOMINGO OESTE	10	0100	100	522,246.00
33	REPARACION CANCHA ESC. JIMENEZ MOYA, SECTOR MATA HAMBRE, SANTO DOMINGO	10	0100	100	1,733,114.00
34	REPARACION CANCHA ESCUELA PRIMARIA LOS CONUCOS, SAN PEDRO DE MACORIS	10	0100	100	9,844.00
36	REPARACION CANCHA JIMANI	10	0100	100	591,908.00
37	REPARACION CANCHA LAS CAOBAS STO. DGO. OESTE	10	0100	100	638,026.00
38	REPARACION CANCHA LICEO LAS CABUYAS, VILLA TAPIA, LA VEGA	10	0100	100	61,123.00
39	REPARACION CANCHA MIRAMAR, D.N.	10	0100	100	519,150.00
41	REPARACION CANCHA MIXTA BUENOS AIRES, KM. 9 1/2, AVE. INDEPENDENCIA,	10	0100	100	736,807.00
42	REPARACION CANCHA MIXTA EN RIO ARRIBA	10	0100	100	1,092,301.00
43	REPARACION CANCHA MIXTA ENS. BERMUDEZ, SANTIAGO	10	0100	100	167,482.00
44	REPARACION CANCHA MIXTA ESCUELA PASTOR ABAJO,SANTIAGO	10	0100	100	262,412.00
45	REPARACION CANCHA MIXTA LAGUNA GRANDE, MUNICIPIO LAS TERRENAS, SAMANA.	10	0100	100	44,036.00
46	REPARACION CANCHA MIXTA SAN ESTEBAN, SAN PEDRO DE MACORIS	10	0100	100	792,744.00
47	REPARACION CANCHA MIXTA COPELLITO, MUNICIPIO RIO SAN JUAN, SAMANA.	10	0100	100	267,775.00
48	REPARACION CANCHA MIXTA EL GUAYABO, MUNICIPIO ARENOSO Y VILLA ARRIBA,	10	0100	100	331,926.00
49	REPARACION CANCHA MIXTA EL JAY A, SAN FRANCISCO DE MACORIS.	10	0100	100	314,795.00
50	REPARACION CANCHA MIXTA MARIA LUISA, MUNICIPIO SANTA BARBARA, SAMANA.	10	0100	100	136,628.00
51	REPARACION CANCHA MIXTA REDENCION PANTOJA SDO	10	0100	100	796,194.00
53	REPARACION CANCHA MIXTA SAN VICENTE, SAN FRANCISCO DE MACORIS.	10	0100	100	51,523.00
54	REPARACION CANCHA MIXTA, BATEY CAMPIRIA, RAMON SANTANA, SAN PEDRO M.	10	0100	100	39,254.00
57	REPARACION DE CANCHA MIXTA DEL BARRIO LAS QUINIENTAS	10	0100	100	376,889.00
58	REPARACION DE CANCHA MIXTA DISTRITO MUNICIPAL DE PAYITA	10	0100	100	796,419.00
59	REPARACION DE DOS CANCHAS MIXTAS UNPHU D.N	10	0100	100	1,379,064.00
60	REPARACION MEDIA CANCHA BALONCESTO, BATEY CACHENA, ING. CONSUELO, SAN	10	0100	100	57,241.00
61	REPARACION MEDIA CANCHA DE BALONCESTO, BATEY VASCA, INGENIO CONSUELO,	10	0100	100	57,981.00
63	REPARACION CANCHA MIXTA, CONSTRUCCIÓN DE BAÑO, MIRADOR SUR, SANT	10	0100	100	302,070.00
64	REPARACION CANCHA MIXTA, LA ITALIA, SANTO DOMINGO	10	0100	100	340,123.00
65	REPARACION CANCHA MIXTA, LA PAZ, SANTO DOMINGO	10	0100	100	130,613.00
66	REPARACION CANCHA MIXTA, LANNA GOUTIER, SANTO DOMINGO	10	0100	100	383,776.00
67	REPARACION CANCHA MIXTA, BRISA DEL MAR NO. 2, SANTO DOMINGO	10	0100	100	542,550.00
70	REPARACION CANCHA MIXTA, ENRIQUE JIMENEZ MOYA, SANTO DOMINGO	10	0100	100	472,103.00
71	REPARACION CANCHA MIXTA, EVARISTO MORALES, SANTO DOMINGO	10	0100	100	1,077,419.00
72	REPARACION CANCHA MIXTA, LAS ACASIA, SANTO DOMINGO	10	0100	100	288,597.00
73	REPARACIÓN CANCHA MIXTA, PLAY, JARDINES DEL SUR, SANTO DOMINGO	10	0100	100	2,000,888.00
74	REPARACION CANCHA ALMA ROSA, SANTO DOMINGO ESTE	10	0100	100	420,150.00
75	REPARACION CANCHA DE BALONCESTO LA BARBACOA, MUNICIPIO SANTA BARBAR	10	0100	100	291,494.00
76	REPARACION CANCHA DISTRITO MUNICIPAL (LA BIJA), MUNICIPIO FANTINO, CO	10	0100	100	292,180.00
79	REPARACION CANCHA MIXTA BARRIO DUARTE, MUNICIPIO FANTINO, COTUI.	10	0100	100	450,194.00
83	REPARACION CANCHA MIXTA LAS MATAS DE ANGELINA, MUNICIPIO FANTINO, COT	10	0100	100	268,953.00
85	REPARACION CANCHA MIXTA LOS MAESTROS, MUNICIPIO GASPAS HERNANDEZ, MA	10	0100	100	87,707.00
86	REPARACION CANCHA MIXTA BAOBA DEL PIÑAR, MUNICIPIO CABRERA, NAGUA.	10	0100	100	521,697.00
87	CANCHA MIXTA EL ROSAL SANTO DOMINGO OESTE	10	0100	100	132,270.00
88	CANCHA MIXTA LOS FRAILES 1 SANTO DOMINGO OESTE	10	0100	100	225,145.00
90	RECONSTRUCCION PLAY BASEBALL LAS GUARANAS, SAN FRANCISCO DE MACORIS	10	0100	100	765,883.00
91	RECONSTRUCCION PLAY DE BASEBALL PALERO, BONAIO	10	0100	100	5,648,350.00
92	RECONSTRUCCION PLAY DE BASEBALL, COMUNIDAD SABALLO, COTUI	10	0100	100	817,105.00
95	RECONSTRUCCION DE PLAY DE BEISBOL, DESARROLLO DE LOS NARANJOS, DE CAS	10	0100	100	227,044.00
99	REPARACION CLUB CRISTO REY ,SANTIAGO	10	0100	100	1,091,401.00
13	FOMENTO DE LA RECREACION				
11	CONSTRUCCIÓN PARQUE RECREATIVO Y MEDIA CANCHA, EL TAMARINDO, STO. DGO	10	0100	100	1,318,328.00
24	REPARACION CANCHA CENTRO CULTURAL MIRADOR, LOS TRES BRAZOS, STO. DGO.	10	0100	100	951,409.00
25	REPARACION CANCHA MIXTA CLUB BARIA, SANTO DOMINGO	10	0100	100	597,281.00

PROYECTO POR PROGRAMA, FUENTE Y ORGANISMO FINANCIADOR, SEGUN CAPITULOS
ADMINISTRACION CENTRAL

Sistema Integrado de Gestión Financiera

21/12/2007 21:10:34

Periodo: 2008 Versión: 1

Página 4 de 13

		GRUPO FUENTE	FUENTE	ORGANISMO FINANCIADOR	TOTAL GENERAL
0208	SEC. DE E. DE DEP., EDUC. FIS. Y REC.				
01	SEC. DE ESTADO DE DEPORTES, EDUCACION FISICA Y RECREACION				
13	FOMENTO DE LA RECREACION				
30	REMODELACION CLUB UNION Y PROGRESO	10	0100	100	1,481,681.00
31	REMODELACION PLAY DE LA LIGA OESTE SANTO DOMINGO ORIENTAL	10	0100	100	11,510,978.00
32	REPARACION CLUB DE BOXEO, METRALLA, GUARICANO, VILLA MELLA, SANTO	10	0100	100	414,150.00
33	REPARACION MINI-CAMPO DEPORTIVO "HERMANAS MIRABAL", SALCEDO	10	0100	100	1,689,198.00
34	CONSTRUCCION PABELLON DE LA FAMA, DISTRITO NACIONAL	10	0100	100	56,372,000.00
35	CONSTRUCCION AUDITORIO CEREMONIAL C.O.J.P.D	10	0100	100	54,153,000.00
49	REPARACION PLAY DE BASEBALL CABALLERO, MUNICIPIOS COTUI Y CEVICOS, SA	10	0100	100	819,806.00
14	ADMINISTRACION Y MANT. DE INST. DEPORTIVAS				90,218,401.00
11	REPARACION CANCHA AL LADO DE TENNIS, COMPLEJO DEPORTIVO SAN PEDRO MAC	10	0100	100	63,051.00
12	REPARACION CANCHA MIXTA MUNICIPAL, LAS MATAS DE FARFAN, SAN JUAN	10	0100	100	859,749.00
16	REPARACION CANCHA MIXTA CAMPO DE AVIACION, MUNICIPIO CABRERA, MARIA T	10	0100	100	455,265.00
17	ACONDICIONAMIENTO DE LOS PLAYS FRENTE AL DESTACAMENTO DE LA POLICIA,	10	0100	100	346,855.00
18	ACONDICIONAMIENTO OFICINA SEDEFIR, SAN JUAN M.	10	0100	100	3,196,772.00
19	ACONDICIONAMIENTO OFICINA SUMINISTRO, RAMPA, PALACIO DE LOS DEPORTES	10	0100	100	225,944.00
20	REP. MINI VILLA JUDO, COJPD	10	0100	100	1,044,315.00
21	REPARACION CAMPO DE FUTBOL, SAN FRANCISCO DE MACORIS.	10	0100	100	386,145.00
23	REPARACION PLAY BATEY CHICHARRONES, INGENIO CONSUELO, SAN PEDRO DE MA	10	0100	100	21,818.00
24	REPARACION PLAY BATEY DEL SOCCO, RAMON SANTANA, SPM	10	0100	100	43,034.00
25	REPARACION PLAY BATEY EXPERIMENTAL, INGENIO CONSUELO, SAN PEDRO DE MA	10	0100	100	9,428.00
26	REPARACION PLAY DE BASEBALL CANASTILLO, QUISQUEYA, SAN PEDRO DE MACOR	10	0100	100	169,496.00
27	REPARACION PLAY DE BASEBALL Y CANCHA MUNICIPAL, LA CUABA, PEDRO BRAND	10	0100	100	556,990.00
28	REPARACION PLAY DE BASEBALL, MUNICIPAL, JIMANI	10	0100	100	365,914.00
30	REPARACION PLAY DE HUNUMUCO, JIMA ABAJO, LA VEGA	10	0100	100	663,079.00
33	REPARACION DEL PLAY MUNICIPAL DE LAS MATAS DE FARFAN, SAN JUAN	10	0100	100	6,110,337.00
34	REPARACION DEL PLAY MUNICIPAL DEL CERCADO, SAN JUAN	10	0100	100	416,144.00
35	REPARACION FEDERACION DOMINICANA DE TAEKWONDO, COJPD	10	0100	100	1,265,342.00
37	REPARACION PLAY VILLA VASQUEZ ANTULIO MARTINEZ MONTECRISTY	10	0100	100	4,980,486.00
39	REPARACION PLAY DE BASEBALL CAÑA DULCE, MUNICIPIO GASPAS HERNANDEZ, MAR	10	0100	100	135,258.00
40	REPARACION PLAY DE BASEBALL COMPLEJO DEPORTIVO, SAN FRANCISCO DE MAC	10	0100	100	116,852.00
42	REPARACION PLAY DE BASEBALL DE VILLA VASQUEZ, VILLA VASQUEZ, MONTE CR	10	0100	100	195,317.00
43	REPARACION PLAY DE BASEBALL DISTRITO MUNICIPAL PAYITA, MUNICIPIO CABR	10	0100	100	99,595.00
44	REPARACION PLAY DE BASEBALL LAS MATAS, MUNICIPIO FANTINO, COTUI.	10	0100	100	819,772.00
49	REPARACION PLAY DE BEISBALL LOS CACAOS, MUNICIPIO SANTA BARBARA, SAMA	10	0100	100	246,886.00
55	REPARACION PLAY DE BASEBALL COMUNIDAD DE COPELLITO, MUNICIPIO RIO SAN	10	0100	100	586,377.00
56	MANTENIMIENTO PREVENTIVO DE COMPLEJOS, DISTRITO NACIONAL	10	0100	100	5,515,916.00
59	REPARACION PLAY DE BASEBALL GENARO TINEO (SAN RAFAEL), MUNICIPIO CABR	10	0100	100	95,622.00
60	REPARACION PLAY DE BASEBALL GREGORIO HERNANDEZ, MUNICIPIO GASPAS HER	10	0100	100	136,628.00
61	REPARACION PLAY DE BASEBALL GUARAGUAO, MUNICIPIO ARENOSO Y VILLA RIVA	10	0100	100	59,869.00
62	REPARACION PLAY DE BASEBALL JABANICO, MUNICIPIO COTUI.	10	0100	100	3,051,940.00
66	REPARACION PLAY DE BASEBALL MUNICIPAL DE CABRERA, MUNICIPIO CABRERA,	10	0100	100	106,532.00
67	REPARACION PLAY DE BASEBALL MUNICIPAL DE CENOVI, SAN FRANCISCO DE MA	10	0100	100	472,568.00
73	REPARACION PLAY DE BASEBALL, MUNICIPIO MATANCITA, MARIA TRINIDAD SANC	10	0100	100	631,798.00
75	REPARACION CANCHA MIXTA, CAYETANO GERMOSEN, SANTO DOMINGO	10	0100	100	59,053.00
76	REPARACION CANCHA MIXTA, EL ATLANTIDA, SANTO DOMINGO	10	0100	100	64,125.00
77	REPARACION CANCHA MIXTA, EL MANGUITO, SANTO DOMINGO	10	0100	100	70,018.00
80	REPARACION CANCHA CLUB BAMESO, STO. DGO.	10	0100	100	35,862,775.00
82	RECONSTRUCCION CANCHA BASKETBALL COLEGIO SRTA. ELUPINA CORDERO, HATO	10	0100	100	308,876.00
84	RECONSTRUCCION CANCHA BASKETBALL LAS CAÑITAS, SABANA DE LA MAR	10	0100	100	1,273,017.00
85	RECONSTRUCCION PLAY DE SOFTBOL VILLA CARMEN D.N	10	0100	100	420,000.00
86	PLAY DE BASEBALL VILLA CARMEN D.N	10	0100	100	750,540.00
87	REPARACION PLAY DE BASEBALL JUNIOR FELIZ BOCA DE NIGUA, SAN CRISTOBAL	10	0100	100	459,064.00
88	RECONSTRUCCION PLAY BASEBALL JANICO, COTUI	10	0100	100	2,846,274.00
89	RECONSTRUCCION CANCHA DE FUTBOL CENTRO OLIMPICO J.P.D	10	0100	100	5,400,000.00
91	RECONSTRUCCION CANCHA ESCUELA PUERTO RICO, SAN PEDRO DE MACORIS	10	0100	100	64,339.00
92	RECONSTRUCCION PLAY LAS PALMAS, TIREO CONSTANZA	10	0100	100	5,648,350.00
93	REMODELACION PLAY LOS AMERICANOS, SANTO DOMINGO OESTE	10	0100	100	1,317,910.00
94	REPARACION 4 PLAYS DE BEISBALL, PARROQUIA CRISTO REY, STO. DGO.	10	0100	100	1,846,298.00
95	REPARACION PLAY BARRIO LOS JAZMINES, SANTIAGO	10	0100	100	376,668.00
0209	SEC. DE ESTADO DE TRABAJO				238,296,155.00
01	SEC. DE ESTADO DE TRABAJO				238,296,155.00
02	PROYECTOS CENTRALES				26,728,555.00
13	REMODELACION EDIFICIO SECRETARIA DE ESTADO DE TRABAJO	10	0100	100	26,728,555.00
11	PROMOCION DE EMPLEOS Y ORIENTACION				211,567,600.00
11	MERCADOS LABORALES Y TRANSFERENCIAS SOCIALES-SUBPROGRAMA 1	10	0100	101	17,117,200.00
11	MERCADOS LABORALES Y TRANSFERENCIAS SOCIALES-SUBPROGRAMA 1	60	0459	300	194,450,400.00
0210	SEC. DE ESTADO DE AGRICULTURA				694,562,201.00
01	SEC. DE ESTADO DE AGRICULTURA				694,562,201.00
02	PROYECTOS CENTRALES				86,635,977.00
11	PROGRAMA ESPECIAL DE SEGURIDAD ALIMENTARIA, PESA	10	0100	101	4,201,169.00
11	PROGRAMA ESPECIAL DE SEGURIDAD ALIMENTARIA, PESA	70	0752	611	28,234,000.00
12	PROYECTO FORTALECIMIENTO INSTITUCIONAL - FISADO	10	0100	101	3,150,877.00
12	PROYECTO FORTALECIMIENTO INSTITUCIONAL - FISADO	70	0900	608	46,066,000.00
13	PROYECTO DE OPERACION Y MANTENIMIENTO DE LAS INFORMACIONES ESTADISTIC	10	0100	100	4,983,931.00

		GRUPO FUENTE	FUENTE	ORGANISMO FINANCIADOR	TOTAL GENERAL
0210	SEC. DE ESTADO DE AGRICULTURA				
01	SEC. DE ESTADO DE AGRICULTURA				
11	FOMENTO A LA PRODUCCION AGRICOLA				407,075,236.00
11	APOYO A LA TRANSICION COMPETITIVA AGROALIMENTARIA (PATCA)	10	0100	101	47,263,163.00
11	APOYO A LA TRANSICION COMPETITIVA AGROALIMENTARIA (PATCA)	60	0405	300	359,812,073.00
12	ASISTENCIA Y TRANSFERENCIA TECNOLOGICA				200,850,988.00
11	PROGRAMA DE MERCADOS, FRIGORIFICOS E INVERNADEROS - PROMEFIRIN	10	0100	101	50,414,039.00
11	PROGRAMA DE MERCADOS, FRIGORIFICOS E INVERNADEROS - PROMEFIRIN	60	0428	419	133,081,178.00
14	CREACION DE CAPACIDADES Y OPORTUNIDADES PARA UN DESARROLLO RURAL SOST	10	0100	100	2,658,097.00
15	TRANSFORMACIÓN DE MEDIOS DE SUBSISTENCIA EN ZONAS RURALES	10	0100	100	14,697,674.00
0211	SECRETARIA DE ESTADO DE OBRAS PUBLICAS				19,109,776,614.00
01	SEC. DE ESTADO DE OBRAS PUBLICAS Y COMUNICACIONES				19,109,776,614.00
11	CONSTRUCCION DE CALLES Y AVENIDAS				659,437,945.00
11	CONSTRUCCION CALLES, ACERAS Y CONTENES DE LA ZONA SUR DE PUERTO PLATA	50	2008	099	20,267,615.00
12	CONSTRUCCION CALLES, ACERAS Y CONTENES DE LAS MATAS DE SANTA CRUZ	50	2008	099	27,104,858.00
13	CONSTRUCCION CALLES, ACERAS Y CONTENES, ENSANCHE VILLEGAS, SAN CRISTO	50	2008	099	12,479,436.00
14	CONSTR. DE LAS CALLES, ACERAS Y CONTENES SECTOR LAS CARMELITAS, PRO	50	2008	099	12,382,499.00
15	CONSTRUCCION CALLES, ACERAS Y CONTENES DE GUANITO Y BASIMA, VILLA ALT	10	0100	100	5,258,365.00
17	CONST ACERAS Y CONTENES CALLES CABAÑA HORUS, PROV. SANTIAGO	10	0100	100	10,000,000.00
18	CONSTRUCCION ACERAS Y CONTENES CALLES DE MATANZAS, PROV. SANTIAGO	10	0100	100	15,000,000.00
19	CONSTRUCCION ACERAS Y CONTENES CALLES GUAYABAL, SUMATORIA, PROV. SANTIAGO	10	0100	100	10,000,000.00
20	CONSTRUCCION ACERAS Y CONTENES ETHIS, PROVINCIA SANTIAGO	10	0100	100	10,000,000.00
21	CONSTRUCCION ACERAS Y CONTENES PUÑAL AFUERA Y ADENTRO, SANTIAGO	10	0100	100	10,000,000.00
22	CONSTRUCCION ACERAS, CONTENES Y BADENES EN CASCO URBANO, LOS DERRAMAD	10	0100	100	10,000,000.00
23	ASFALTADO CALLES PRINCIPALES BARRIOS, PROV. PUERTO PLATA	10	0100	100	10,000,000.00
24	CONSTRUCCION CALLES ARENOSOS, PROV. DUARTE	10	0100	100	10,000,000.00
25	CONSTRUCCION CALLES BARRIO LOS MAESTROS	10	0100	100	5,000,000.00
26	CONSTRUCCION CALLES BARRIOS MAXIMILIANO GOMEZ, PROLONGACION INDEPENDE	10	0100	100	10,000,000.00
27	CONSTRUCCION CALLES DE BOCA DE YAIBA, PROV. DUARTE	10	0100	100	10,000,000.00
28	CONSTRUCCION CALLES EL FACTOR, PROV. MARIA TRINIDAD SANCHEZ	10	0100	100	10,000,000.00
29	CONSTRUCCION Y RECONSTRUCCION DE LAS CALLES DE VILLA RIVAS, PROV. DUA	10	0100	100	5,000,000.00
30	CONSTRUCCION Y RECONST. ACERAS Y CONTENES BARRIO SABANETA, LA PALOMA	10	0100	100	7,597,000.00
31	CONSTRUCCION Y RECONST. ACERAS Y CONTENES EN CASTAÑUELAS	10	0100	100	5,000,000.00
32	CONSTRUCCION ACERAS Y CONTENES CALLES CANABACOA-ARENOSO, PROVINCIA S	10	0100	100	10,000,000.00
33	CONSTRUCCION ACERAS Y CONTENES MUNICIPIO EL CERCADO	10	0100	100	10,000,000.00
34	CONSTRUCCION ACERAS Y CONTENES CALLES ARENOSO-LAGUNA PRIETA, PROVINCI	10	0100	100	10,000,000.00
35	CONSTRUCCION ACERAS Y CONTENES CALLES CIRCUITO RUTA I MATANZA	10	0100	100	10,000,000.00
36	CONSTRUCCION ACERAS Y CONTENES CALLES DE TROQUEDOM, SANTIAGO	10	0100	100	10,000,000.00
37	CONSTRUCCION ACERAS Y CONTENES CALLES LOS ACOSTAS, CANABACOA	10	0100	100	10,000,000.00
38	CONSTRUCCION ACERAS Y CONTENES CALLES LOS CASTILLOS, SANTIAGO	10	0100	100	10,000,000.00
39	CONSTRUCCION ACERAS Y CONTENES CALLES LOS GERMOSES, CANABACOA	10	0100	100	10,000,000.00
40	CONSTRUCCION ACERAS Y CONTENES CALLES LOS PEREZ, SANTIAGO	10	0100	100	10,000,000.00
41	ASFALTADO CALLES DE MAO Y ESPERANZA, PROV. VALVERDE	10	0100	100	10,000,000.00
42	CONSTRUCCION ACERAS Y CONTENES EN CANA CHAPETON, HATILLO PALMA Y RELL	10	0100	100	10,000,000.00
43	CONSTRUCCION ACERAS Y CONTENES EN EL POSITO, VILLA SINDA Y BADEN DE A	10	0100	100	10,000,000.00
44	CONSTRUCCION ACERAS Y CONTENES ETHIS, PROVINCIA SANTIAGO	10	0100	100	10,000,000.00
45	CONSTRUCCION CALLES BARRIO EL ARROZAL VILLA VASQUEZ, MONTE CRISTI	10	0100	100	10,000,000.00
46	CONSTRUCCION CALLES, ACERAS Y CONTENES BARRIO SAN ISIDRO, MONSEÑOR NO	10	0100	100	5,000,000.00
47	CONSTRUCCION BOULEVARD TURISTICO DEL ATLANTICO REGION ESTE	10	0100	101	5,053,162.00
48	ALUMBRADO AV. JHON F. KENNEDY DESDE AV. W. CHURCHILL HASTA LA AV. V.C	50	2008	099	10,000,000.00
49	CONSTRUCCION ACERAS Y CONTENES BARRIO NUEVO, MUNICIPIO LA ESPERANZA	50	2008	099	24,483,423.00
50	CONSTRUCCION ACERAS Y CONTENES CALLES PLAZA GOMEZ DIAZ, CALLES 8, PRO	10	0100	100	10,000,000.00
51	CONSTRUCCION CALLES BO. MEXICO, J. CARRION, LINDO, V. PROGRESO, PORV.	50	2008	099	182,511,383.00
53	CONSTRUCCION Y RECONSTRUCCION DE LAS CALLES DEL MUNICIPIO LAS TERRENA	10	0100	100	6,640,992.00
54	CONSTRUCCION Y RECONSTRUCCION DE LAS CALLES DE ARENOSO-VILLA RIVAS, P	50	2008	099	60,679,212.00
12	RECONSTRUCCION Y REHABILITACION DE CALLES Y AVENIDAS				1,508,224,451.00
11	RECONSTRUCCION AVENIDA LAS AMERICAS TRAMO II: AVE. SAN VICENTE DE PAUL	10	0100	100	8,395,678.00
12	RECONSTRUCCION AUTOPISTA LAS AMERICAS (TRAMO ACCESO ENTRADA AEROPUERT	50	2008	099	42,231,003.00
13	RECONSTRUCCION AUTOPISTA LAS AMERICAS, TRAMO ACCESO AEROPUERTO-CRUC	10	0100	100	516,691.00
14	RECONSTRUCCION AVENIDA RESTAURADORES TRAMO CHARLES DE GAULLE, EL MILL	10	0100	100	8,099,707.00
15	RECONSTRUCCION BARRIO VILLA ESFUERZO (EL ALMIRANTE), STO. DGO. ESTE	10	0100	100	8,348,162.00
16	RECONSTRUCCION CALLE PRINCIPAL DE CANABACOA-ARENOSO, PROV. SANTIAGO	10	0100	100	8,648,159.00
17	RECONSTRUCCION CALLE PRINCIPAL SECTORES SABANETA Y PIRAGUA, SAN LUIS,	10	0100	100	7,412,884.00
18	RECONSTRUCCION CALLES BARRIO LA REINA, MOCA, ESPAILLAT	10	0100	100	8,948,816.00
19	RECONSTRUCCION CALLES BARRIO PROYECTO LA ESPERANZA-SAN FELIPE, VILLA	50	2008	099	43,047,380.00
20	RECONSTRUCCION CALLES COMUNIDAD DE LA ROSA Y ENLACE EN COMUNIDADES DE	10	0100	100	14,716,426.00
21	RECONSTRUCCION CALLES INGENIO SANTA FE, SAN PEDRO DE MAC.	50	2008	099	18,356,555.00
22	RECONSTRUCCION CALLES SECTOR VISTA BELLA, VILLA MELLA, STO. DGO. NORTE	50	2008	099	14,251,175.00
23	RECONSTRUCCION CALLES, ACERAS Y CONTENES BARRIO NUEVO, VILLA MELLA, ST	10	0100	100	7,351,514.00
24	RECONSTRUCCION CALLES, ACERAS Y CONTENES BARRIOS SAN FRANCISCO DE MAC	50	2008	099	13,448,072.00
25	RECONSTRUCCION CALLES, ACERAS Y CONTENES DE YAIBA ABAJO, MUNICIPIO CA	10	0100	100	8,915,548.00
26	RECONSTRUCCION CALLES, ACERAS Y CONTENES EN LA VICTORIA, STO. DGO. NO	10	0100	100	13,561,153.00
27	RECONSTRUCCION CALLES, ACERAS Y CONTENES MUNICIPIO DE GUANITO, PROV. S	50	2008	099	21,286,388.00
29	RECONSTRUCCION CALLES, SECTOR MATA LOS INDIOS, STO. DGO. NORTE	10	0100	100	12,952,965.00
30	RECONSTRUCCION CALLES, ACERAS Y CONTENES SAN FELIPE, VILLA MELLA, STO.	10	0100	100	12,488,886.00
31	RECONSTRUCCION DE LAS CALLES EN LAS TERRENAS-SANCHEZ, MELLA-POLICIA-H	10	0100	100	12,740,918.00

Sistema Integrado de Gestión Financiera		PROYECTO POR PROGRAMA, FUENTE Y ORGANISMO FINANCIADOR, SEGUN CAPITULOS		fp_pro_x_cap_pro_prg_orgf
Periodo: 2008		ADMINISTRACION CENTRAL		21/12/2007 21:10:34
Versión: 1				Página 6 de 13

		GRUPO FUENTE	FUENTE	ORGANISMO FINANCIADOR	TOTAL GENERAL
0211	SECRETARIA DE ESTADO DE OBRAS PUBLICAS				
01	SEC. DE ESTADO DE OBRAS PUBLICAS Y COMUNICACIONES				
12	RECONSTRUCCION Y REHABILITACION DE CALLES Y AVENIDAS				
32	RECONSTRUCCION DE LAS CALLES URB.PRIMAVERAL-VILLA MELLA, MUNICIPIO SA	10	0100	100	10,000,000.00
33	RECONSTRUCCION DEL DRENAJE DE LA CARRETERA PERALVILLO-LA GINA-YAMASA,	10	0100	100	10,204,350.00
34	CONSTRUCCION E INSTALACION MALLA CICLONICA Y ALAMBRE DE TRINCHERA EN	10	0100	100	12,745,781.00
35	RECONSTRUCCION ENTRADA AL MUNICIPIO EL CERCADO (ACERAS, CONTENES E IL	10	0100	100	10,000,000.00
37	RECONSTRUCCION DE LAS CALLES DE SABANA YEGUA, PROV., AZUA	10	0100	100	12,831,334.00
38	RECONSTRUCCION DE LAS CALLES DE TABARA ARRIBA, PROV., AZUA	10	0100	100	13,447,338.00
39	REMODELACION AVENIDA DUARTE, SANTO DOMINGO	10	0100	100	10,000,000.00
40	REPARACION ACERAS Y CONTENES MUNICIPIO JAMAO AL NORTE PROV. ESPAILLAT	10	0100	100	5,000,000.00
41	RECONSTRUCCION ACERAS Y CONTENES BARRIO 27 DE FEBRERO, APOLINAR PERDO	10	0100	100	5,000,000.00
42	RECONSTRUCCION CALLES BARRIO BRISAS DE LOS PALMARES-SABANA PERDIDA, M	50	2008	099	17,258,092.00
43	RECONSTRUCCION AVENIDA HISPANOAMERICANA, PROV. SANTIAGO.	10	0100	100	40,685,601.00
45	CONSTRUCCION Y RECONSTRUCCION DE CALLES DE LAS YAYAS, PROVINCIA AZUA	10	0100	100	12,453,561.00
46	RECONSTRUCCION BADEN RIO HAINA GUANANITO	50	2008	099	42,335,049.00
47	RECONSTRUCCION CALLES DE LOS BARRIOS: CIENFUEGOS, CIUDAD SATELITE, LA	10	0100	100	5,000,000.00
47	RECONSTRUCCION CALLES DE LOS BARRIOS: CIENFUEGOS, CIUDAD SATELITE, LA	50	2008	099	621,872,389.00
48	RECONSTRUCCION CALLES DEL VALLE, BO. PUNTA GARZA Y GALINDO, PROV. HAT	10	0100	100	6,000,000.00
48	RECONSTRUCCION CALLES DEL VALLE, BO. PUNTA GARZA Y GALINDO, PROV. HAT	50	2008	099	138,365,312.00
49	RECONSTRUCCION Y AMPLIACION PASEO AUTOPISTA SAN ISIDRO, DESDE CHARLES	50	2008	099	23,302,346.00
50	RECONSTRUCCION Y ASFALTADO CALLES DE LOS BARRIOS SAN RAFAEL-V CENTENA	10	0100	100	10,000,000.00
51	RECONSTRUCCION Y ASFALTADO DE LAS PRINCIPALES CALLES DE SOSUA, PROV.	10	0100	100	10,000,000.00
52	RECONSTRUCCION Y COLOCACION EN VERJAS DE MALLA CICLONICA DE LOS ELEVA	10	0100	100	10,000,000.00
53	RECONSTRUCCION Y CONFECCION PARRILLAS TUENL DE LAS AMERICAS, SANTO DO	10	0100	100	10,000,000.00
54	REHABILITACION CALLES, ACERAS Y CONTENES, PROVINCIA SAN JOSE DE OCOA	50	2008	099	50,000,000.00
55	TERMINACION ASFALTADO CALLES DE LA ROMANA	10	0100	100	6,217,496.00
57	RECONSTRUCCION Y ASFALTADO DE CALLES, AVENIDAS, CARRETERAS Y CAMINOS	10	0100	100	100,000,000.00
58	RECONSTRUCCION Y ASFALTADO CALLES EN EL DISTRITO NACIONAL (LOTE I)	10	0100	100	29,787,722.00
13	MANTENIMIENTO DE CALLES Y AVENIDAS				20,000,000.00
19	MANTENIMIENTO CALLES BATONCILLO-BUEN HOMBRE, MONTE CRISTY	10	0100	100	5,000,000.00
20	MANTENIMIENTO CALLES DE VILLA SINDA-GUAYUBIN, PROV. MONTECRISTI	10	0100	100	5,000,000.00
21	MANTENIMIENTO CALLES PALO VERDE, PROV. MONTECRISTI	10	0100	100	10,000,000.00
14	CONSTRUCCION DE CARRETERAS				586,737,604.00
11	CARRETERA AZUA-PUEBLO VIEJO-PUERTO, AZUA	10	0100	100	227,997.00
12	CARRETERA CRUCE LOS LIMONES SAN JOSE, CONUOCO, SALCEDO	10	0100	100	11,743,079.00
13	RECONSTRUCCION CARRETERA LA BARRA-EL NARANJAL-LA CIENAGA, SAN JOSE DE	10	0100	100	11,896,454.00
14	CONSTRUCCION CARRET. PADRE LAS CASAS-LAS LAGUNAS-GUAYABAL, AZUA	50	2008	099	49,359,179.00
15	CONSTRUCCION CARRETERA BOCA DE YASICA - BATEY GINEBRA - LAS MARIAS, M	10	0100	100	10,252,142.00
16	CONSTRUCCION CARRETERA CRUCE LA CIENAGA-CABALLONA (HASTA EL BARRIO LA	10	0100	100	10,485,334.00
17	RECONSTRUCCION DE CARRETERA SABANA GRANDE DE BOYA-DOÑA MARIA PROVINC	10	0100	101	5,053,162.00
21	CONSTRUCCION CARRETERA CUERO DURO - JUAN LOPEZ, MOCA, PROV. ESPAILLAT	10	0100	100	10,345,862.00
22	CONSTRUCCION CARRETERA EL COROZO - LS GUAZUMAS -HIGUERITO -ORTEGA, MO	10	0100	100	11,815,270.00
25	CONSTRUCCION CARRETERA SANTO DOMINGO-CRUCE RINCON DE MOLINILLOS,SAMANA	50	2008	099	165,544,320.00
26	CONSTRUCCION CARRETERA CRUCE DE GUERRA-BAYAGUANA, MONTE PLATA	10	0100	100	10,096,986.00
27	RECONSTRUCCION Y TERMINACION CARRETERA SAN CRISTOBAL - VILLA ALTAGRAC	10	0100	100	10,000,000.00
28	TERMINACION DE LA CARRETERA AZUA-PERALTA	10	0100	100	15,800,718.00
31	CARRETERA MAO-SANTIAGO RODRIGUEZ-EL PINO-PARTIDO-DAJABON, PROV. VALVE	10	0100	100	10,000,000.00
32	CARRETERA RAMON SANTANA - SAN PEDRO	10	0100	100	10,000,000.00
33	CARRETERA SAN FRANCISCO-VILLA TAPIA PROV. DUARTE	10	0100	100	10,000,000.00
34	CARRETERA SANCHEZ-NIGUA-SAN CRISTOBAL	10	0100	100	10,000,000.00
35	CONSTRUCCION CARRETERA COPEY - SAN MARCO ARRIBA- PUERTO PLATA	10	0100	100	10,000,000.00
36	CONSTRUCCION CARRETERA CR. CABRAL - JIMANI, PROV. INDEPENDENCIA	10	0100	100	10,000,000.00
38	CONSTRUCCION CARRETERA HIGUEY-MICHES, PROV. LA ALTAGRACIA	10	0100	100	10,000,000.00
39	CONSTRUCCION CARRETERA LA VEGA-CONSTANZA (CASABITO)	10	0100	100	10,000,000.00
40	CONSTRUCCION CARRETERA NAGUA - PUERTO PLATA, PROV. MARIA TRINIDAD SAN	10	0100	100	10,000,000.00
42	CONSTRUCCION CARRETERA SAN FRANCISCO-JAYA, PROV. DUARTE	10	0100	100	10,000,000.00
43	CONSTRUCCION CARRETERA SAN FRANCISCO NAGUA PROV. DUARTE	10	0100	100	10,000,000.00
44	CONSTRUCCION CARRETERA SAN PEDRO - INGENIO CONSUELO, PROV. SAN PEDRO	10	0100	100	10,000,000.00
45	CONSTRUCCION CARRETERA SAN PEDRO - LA ROMANA	10	0100	100	5,000,000.00
46	CONSTRUCCION CARRETERA SANTIAGO VIEJO - GUAZUMAL-MATANZAS AL PUENTE P	10	0100	100	5,000,000.00
47	CONSTRUCCION CARRETERA SANTIAGO-PUÑAL-LAS TORRES	10	0100	100	5,000,000.00
48	CONSTRUCCION CARRETERA TAMAYO-NEYBA,	10	0100	100	10,000,000.00
49	CONSTRUCCION CARRETERA GALVAN-EL RODEO, PROVINCIA BAHORUCO	10	0100	100	9,655,000.00
50	CONSTRUCCION CR. LAGUNA SALADA - GUAYACANES, PROV. SAN PEDRO DE MACOR	10	0100	100	5,000,000.00
51	CONSTRUCCION CARRETERA LAS TERRENAS-LA BARBACOA, CON SUS PUENTES, SAMA	10	0100	100	10,000,000.00
52	TERMINACION CARRETERA NEYBA-BARAHONA	10	0100	100	10,000,000.00
54	CONSTRUCCION CARRETERA JARAGUA - LAS CAÑITAS, BAHORUCO	10	0100	100	10,000,000.00
56	CONSTRUCCION DE LOS TRAMOS CARRETEROS CRUCE LA GINA-GUANUMA-CALLE GUA	10	0100	100	16,891,801.00
57	CONSTRUCCION CARRETERA (EMPALME) CRUCE DE CHERO - ESTANCIA NUEVA, MOC	10	0100	100	10,000,000.00
58	CONSTRUCCION CARRETERA GUAYACANA -LOS NEGROS-LOS ROSARIOS-PUEBLO NUEV	50	2008	099	5,570,300.00
59	CONSTRUCCION CARRETERA NEYBA - EL AGUACATE, BAHORUCO	10	0100	100	10,000,000.00
60	CONSTRUCCION CARRETERA PERALVILLO-SERRALLOS-LA GINA, MONTE PLATA	50	2008	099	32,000,000.00
15	RECONSTRUCCION Y REHABILITACION DE CARRETERAS				3,135,776,718.00
11	RECONSTRUCCION CARRETERA EL BADA-ISA MANA-LA REPRESA	50	2008	099	39,650,737.00
12	REHABILITACION DE CARRETERA CRUCE CABRAL-CABRAL	60	0800	300	669,600,000.00

		GRUPO FUENTE	FUENTE	ORGANISMO FINANCIADOR	TOTAL GENERAL
0211	SECRETARIA DE ESTADO DE OBRAS PUBLICAS				
01	SEC. DE ESTADO DE OBRAS PUBLICAS Y COMUNICACIONES				
15	RECONSTRUCCION Y REHABILITACION DE CARRETERAS				
13	RECONSTRUCCION CARRETERA COTUI - FANTINO, PROV. SANCHEZ RAMIREZ	10	0100	100	13,236,757.00
14	RECONSTRUCCION CARRETERA CRUCE PAVON-GUYMATE-LA ROMANA	10	0100	100	16,432,722.00
15	RECONSTRUCCION CARRETERA FANTINO - CABALLERO, PROV. MARIA TRINIDAD SA	10	0100	100	13,560,654.00
16	RECONSTRUCCION CARRETERA GUACO - LOS VALERIOS - LA LLANADA, PROV. LA	10	0100	100	10,431,979.00
17	RECONSTRUCCION DEL CAMINO CRUCE CARRETERA MAIMON- (PRESA DE HATILLO)	10	0100	101	5,053,162.00
18	RECONSTRUCCION CARRETERA LA BOCA - GEMINO - GEMINILLO - EL CAIMITO -	10	0100	100	11,184,742.00
19	RECONSTRUCCION CARRETERA LA REINA - SAN VICTOR - MOCA, PROV. ESPAILLAT	10	0100	100	15,053,624.00
20	RECONSTRUCCION CARRETERA LAS PAJAS - EL GUINEAL Y SU PUENTE	10	0100	100	9,306,071.00
23	RECONSTRUCCION CARRETERA SAN FRANCISCO DE JACAGUA (LOS COCOS), SANTIA	50	2008	099	19,364,608.00
25	RECONSTRUCCION CARRETERA TURISTICA SANTIAGO-PUERTO PLATA	10	0100	100	15,176,015.00
26	RECONSTRUCCION CARRETERA VIEJA SABANA PERDIDA TRAMO CHARLES DE GAULLE	10	0100	100	14,514,056.00
27	RECONSTRUCCION DE CARRETERA YAMASA-ESPERALVILLO-LA GINA, PROV. MONTE	10	0100	100	7,385,081.00
28	RECONSTRUCCION DE LA CARRETERA DUVERGE-PUERTO ESCONDIDO	10	0100	100	13,277,409.00
29	RECONSTRUCCION DE LA CARRETERA NAVARRETE - PUERTO PLATA	10	0100	100	14,030,888.00
30	RECONSTRUCCION DE LA CARRETERA PALMAR DE OCOA-HATILLO, AZUA	10	0100	100	11,405,284.00
31	RECONSTRUCCION TRAMO CARRETERA EL QUEMADO - LA PENDA - MANGA LARGA, L	10	0100	100	5,093,417.00
32	RECONSTRUCCION Y ACCESO S/RIO HIERBA BUENA, REGION ESTE	10	0100	100	1,587,416.00
33	REHABILITACION TRAMO CARR. LOS CACAITOS- EL POMIER, PROV. SAN CRISTOB	10	0100	100	10,924,281.00
34	REHABILITACION TRAMO CARRETERA COTUI - LA MATA - PIMENTEL, PROV. MARI	10	0100	100	11,192,284.00
35	REPAVIMENTACION AUTOPISTA DUARTE	10	0100	100	31,700,000.00
36	REPARACION TRAMO CARR OCOA-PARRA	10	0100	100	11,394,697.00
37	REPARACION CARRETERA MONTE DE LA JAGUA -AEROPUERTO, MOCA, PROV. ESPAI	50	2008	099	35,236,875.00
38	RECONSTRUCCION DE LA CARRETERA PIMENTEL - LAS GUARANAS , SAN FCO. DE	10	0100	100	16,276,324.00
40	RECONSTRUCCION CARRETERA CANABACOA, BOMBA-HISPANOAMERICANA	10	0100	100	10,000,000.00
41	RECONSTRUCCION CARRETERA COTUI, PRESA DE HATILLO-QUITA SUEÑO, COTUI	10	0100	100	14,519,399.00
42	RECONSTRUCCION CARRETERA EL SEYBO - HATO MAYOR, PROV. EL SEYBO	10	0100	100	10,000,000.00
43	RECONSTRUCCION CARRETERA ELIAS PIÑA-EL VALLE (DEMOLER BADEN PUENTE MA	10	0100	100	14,802,462.00
44	RECONSTRUCCION CARRETERA ESTANCIA NUEVA-GUAYABAL	10	0100	100	5,000,000.00
45	RECONSTRUCCION CARRETERA ESTANCIA NUEVA-LOS CIRUELOS	10	0100	100	5,000,000.00
46	RECONSTRUCCION CARRETERA HATO MAYOR-SABANA DE LA MAR	10	0100	100	13,974,776.00
47	RECONSTRUCCION CARRETERA LA JAGUA-GUANO-ANGOSTURA	10	0100	100	10,000,000.00
48	RECONSTRUCCION CARRETERA LIMONAL-AUTOVIA DUARTE	10	0100	100	10,000,000.00
51	RECONSTRUCCION CARRETERA SABANA DE LA MAR - MICHES, PROV. HATO MAYOR	50	2008	099	20,826,886.00
52	RECONSTRUCCION CARRETERA SANTIAGO RODRIGUEZ - DAJABON, PROV. STGO.RGU	10	0100	100	10,000,000.00
53	RECONSTRUCCION CARRETERA SANTIAGO RODRIGUEZ-MARTIN GARCIA-GUAYUBIN, M	50	2008	099	14,336,549.00
54	RECONSTRUCCION CARRETERA PIMENTEL-PUENTE RIO YUNA PLATANAL	10	0100	101	5,053,162.00
55	RECONSTRUCCION Y REHABILITACION DE LA AVENIDA JACOBO MAJLUTA.	10	0100	100	16,459,272.00
56	REHABILITACION CARRETERA JARABACOA-MANABAO.	10	0100	100	10,000,000.00
57	REHABILITACION DE LA CARRETERA CRUCE CARRETERA DUARTE-MAIMON-COTUI-PI	10	0100	100	22,963,645.00
58	REHABILITACION DE LA CARRETERA SANTIAGO RODRIGUEZ-CRUCE SANTIAGO DE L	10	0100	100	10,000,000.00
59	REHABILITACION TRAMO CARRETERO LAS CAOBAS Y RANCHITOS EN LA CARRETERA A	10	0100	100	11,430,569.00
60	REPARACION CARRETERA BARAHONA- PEDERNALES Y SUS PUENTES	10	0100	100	10,000,000.00
61	REPARACION CARRETERA CR. VICENTE NOBLE-PALO ALTO-BATEY 4-NEYBA	10	0100	100	10,000,000.00
62	REPARACION DE LA CARRETERA TENARES -GASPAR HERNANDEZ	50	2008	099	30,380,114.00
63	RECONSTRUCCION CARRETERA SANTA ROSA Y RECONST. CAM. VEC. LOS JIMENE	50	2008	099	17,664,224.00
64	RECONSTRUCCION CARRETERA ANTIGUA ANGELITA, INTERSECCION LA CIENEGA CAB	10	0100	100	10,000,000.00
65	RECONSTRUCCION CARRETERA COLONIA - PINAL QUEMADO - JARABACOA, PROV. L	10	0100	100	3,482,407.00
66	RECONSTRUCCION CARRETERA CRUCE BARRRACA-MAGUEY CAYETANO GERMOSEN-CRUC	10	0100	100	5,511,711.00
68	RECONSTRUCCION CARRETERA CRUCE-CAYACOA-LOS LLANOS, PROVINCIA SAN PEDR	50	2008	099	43,522,615.00
69	RECONSTRUCCION CARRETERA EL POCITO-VILLA VIEJA-BOHIO NUEVO -EL JOBO,	10	0100	100	12,099,372.00
70	RECONSTRUCCION CARRETERA ESPERANZA BATEY AMINA PROVINCIA VALVERDE	10	0100	100	10,240,449.00
71	RECONSTRUCCION CARRETERA HONDO VALLE-EL VALLE, PROV. ELIAS PIÑA	10	0100	100	10,198,838.00
73	RECONSTRUCCION CARRETERA MELLA - BAYAGUANA HASTA ENTRADA CAM. LA JOYA	50	2008	099	29,503,748.00
75	RECONSTRUCCION CARRETERA SABANA LARGA-RANCHO ARRIBA-SAN JOSE DE OCOA	50	2008	099	46,656,180.00
77	RECONSTRUCCION CARRETERA SAN FRANCISCO-TENARES, DUARTE	50	2008	099	18,782,170.00
78	RECONSTRUCCION CARRETERA SANTIAGO DE LA CRUZ-LOMA DE CABRERA, DAJABON	50	2008	099	15,674,788.00
79	RECONSTRUCCION CARRETERA VILLA ELISA-AGUA DE LAS PALMAS-EL PAPAYO-TIB	10	0100	100	12,962,802.00
80	RECONSTRUCCION CRUCE AUTOPISTA DUARTE - CASTAÑUELAS CRUCE LAS MATAS	10	0100	100	11,668,073.00
81	RECONSTRUCCION DE LA CARRETERA CANCA LA REYNA - MOCA PROVINCIA ESPAIL	10	0100	100	15,232,580.00
82	RECONSTRUCCION DE LA CARRETERA MONTE CRISTY - DAJABON PROVINCIA MONTE	10	0100	100	16,389,972.00
83	RECONSTRUCCION DEL TRAMO DE CARRETERA CABRAL - POLO Y CONSTRUCCION DE	10	0100	100	8,416,314.00
84	RECONSTRUCCION TRAMO CAMINO CARRETERO KM.16 CRUCE HATO MAYOR -EL SEYB	10	0100	100	10,289,423.00
85	RECONSTRUCCION Y PAVIMENTACION DE LA CARRETERA LA DESCUBIERTA-NEYBA	10	0100	100	8,621,789.00
86	REHABILITACION DE LA CARRETERA PUERTO-PLATA GASPAR HERNANDEZ (PRIMERA E	50	2008	099	36,459,272.00
87	RECONSTRUCCION CARRETERA SANTIAGO-TAMBORIL-CARRET. DON PEDRO LICEY-CA	10	0100	100	13,350,483.00
89	RECONSTRUCCION CARRETERA SANTIAGO DE LA CRUZ - BUENA VISTA (PARTE I)	50	2008	099	11,371,984.00
90	RECONSTRUCCION CARRETERA LAS CHARCAS-EL MEMIZO-EL PINAR OCOA, AZUA	50	2008	099	78,434,467.00
92	RECONSTRUCCION CARRETERA MICHES - HIGUEY, PROV. LA ALTAGRACIA	10	0100	100	12,000,000.00
92	RECONSTRUCCION CARRETERA MICHES - HIGUEY, PROV. LA ALTAGRACIA	50	2008	099	37,116,833.00
93	RECONSTRUCCION CARRETERA PIEDRA BLANCA- MAIMON-COTUI-MONSEÑOR NOUEL H	50	2008	099	248,596,040.00
94	RECONSTRUCCION CARRETERA SANCHEZ, CRUCE NAJAYO-FUERTE RESOLI, PROV. S	10	0100	100	3,000,000.00
94	RECONSTRUCCION CARRETERA SANCHEZ, CRUCE NAJAYO-FUERTE RESOLI, PROV. S	50	2008	099	7,639,809.00
95	RECONSTRUCCION CARRETERA YAGUATE - VALDESIA, PROV. SAN CRISTOBAL	10	0100	100	5,000,000.00

fp_pro_x_cap_pro_prg_org

PROYECTO POR PROGRAMA, FUENTE Y ORGANISMO FINANCIADOR, SEGUN CAPITULOS

Sistema Integrado de Gestión Financiera ADMINISTRACION CENTRAL 21/12/2007 21:10:34

Periodo: 2008 Versión: 1 Página 8 de 13

		GRUPO FUENTE	FUENTE	ORGANISMO FINANCIADOR	TOTAL GENERAL
0211	SECRETARIA DE ESTADO DE OBRAS PUBLICAS				
01	SEC. DE ESTADO DE OBRAS PUBLICAS Y COMUNICACIONES				
15	RECONSTRUCCION Y REHABILITACION DE CARRETERAS				
95	RECONSTRUCCION CARRETERA YAGUATE - VALDESIA, PROV. SAN CRISTOBAL	50	2008	099	174,910,533.00
96	RECONSTRUCCION DE LA CARRETERA MAO-GUAYUBIN-MANZANILLO, PROV. VALVERDE	10	0100	100	10,000,000.00
97	RECONSTRUCCION VARIANTE CARRETERA CRUCE DE OCOA-EL LIMON, PROV. SAN J	50	2008	099	841,873,032.00
98	REHABILITACION CARRERETA FANTINO-RINCON	10	0100	100	10,000,000.00
98	REHABILITACION CARRERETA FANTINO-RINCON	50	2008	099	30,370,429.00
99	REHABILITACION DE LA CARRETERA CAMBITA LOS CACAOS Y CAMBITA MUCHA AGU	50	2008	099	21,919,464.00
16	MANTENIMIENTO DE CARRETERAS				273,280,104.00
11	MANTENIMIENTO CARRETERA DUARTE-HATO DEL MEDIO-GUAYUBIN, PROV.MONTECRI	10	0100	100	10,000,000.00
12	MANTENIMIENTO CARRETERA MONTECRISTI-JAIBON,PROV. MONTECRISTI	10	0100	100	10,000,000.00
13	MANTENIMIENTO RUTINARIO RED TRONCAL (AUTOPISTA DUARTE Y DR. JOAQUIN	50	2008	099	22,341,278.00
15	RECONSTRUCCION Y REHABILITACION DE LAS CALLES DE SAN FRANCISCO DE MA	10	0100	100	10,000,000.00
16	RECONSTRUCCION Y REHABILITACION DE LAS CALLES, AVENIDAS, CARRETERAS	10	0100	100	10,180,100.00
17	REPARACION Y ASFALTADO CALLES MUNICIPIO VALLEJUELOS, SAN JUAN DE LA	10	0100	100	10,000,000.00
18	MANTENIMIENTO CARRETERA MAO HASTA MANZANILLO, PROVINCIA MONTECRISTI	10	0100	100	10,000,000.00
19	MANTENIMIENTO SALCEDO-MONTE LLANO,PROVINCIA SALCEDO	10	0100	100	5,000,000.00
20	MANTENIMIENTO CARRETERA NAGUA-SANCHEZ, SAMANA	10	0100	100	10,000,000.00
21	MANTENIMIENTO CARRETERAS NAVARRETE HASTA MONTECRISTI,PROV. MONTECRISTI	10	0100	100	10,000,000.00
23	MANTENIMIENTO CARRETERA NAGUA-SAN FRANCISCO DE MACORIS	10	0100	100	10,000,000.00
24	MANTENIMIENTO A DAÑOS PROVOCADOS POR LA TORMENTA NOEL EN LA CARRETERA	50	2008	099	54,815,481.00
25	REHABILITACION DAÑOS EN LA CARRETERA PIEDRA BLANCA-MAIMON-COTUI R. D	50	2008	099	68,524,893.00
26	REHABILITACION DESVIO CRUCE LIMON CARRETERA CRUCE DE OCOA, PROVINCIA	50	2008	099	32,418,352.00
17	CONSTRUCCION DE CAMINOS VECINALES				127,528,561.00
12	CONSTRUCCION CAMINO VECINAL ARENOSO LOMA NAVISA - COTUI	50	2008	099	12,369,297.00
13	CONSTRUCCION CAMINO VECINAL CIAVILA - LAS MERCEDES TRAMO I Y II, PED	50	2008	099	12,531,502.00
14	CONSTRUCCION CAMINO VECINAL CRUCE DEL BARRO-LAS LOMAS, PROV., AZUA	10	0100	100	10,302,163.00
15	CONSTRUCCION CAMINO VECINAL CRUCE CARRETERA VILLA MELLA - LA VICTORIA	10	0100	100	496,800.00
16	CONSTRUCCION CAMINO VECINAL HATO NUEVO DE CORTES-LA MESETA-BOCA DE GU	10	0100	100	10,415,515.00
18	CONSTRUCCION RED DE CAMINOS DE PUERTO PLATA-C.V CRUCE LOS MIESES-BELL	10	0100	100	13,871,344.00
19	CONSTRUCCION CAMINO VECINAL PASO CIBAO - SAN MIGUEL, PROV. HATO MAYOR	10	0100	100	4,000,000.00
20	CONSTRUCCION DE CAMINO LOS BRETONES - BOROJOL, MOCA, PROV. ESPAILLAT	10	0100	100	5,545,101.00
21	CONSTRUCCION DEL CAMINO VECINAL MARMOLEJOS - LA PEÑA	10	0100	100	5,038,508.00
22	CONSTRUCCION Y RECONSTRUCCION CAMINO VECINAL CACATA BOCA DE LICEY	10	0100	100	2,231,882.00
23	RECONSTRUCCION CAMINO VECINAL MAIMON - COPEY - LOS MARTINEZ - OZAMA,	10	0100	100	13,351,444.00
24	RECONSTRUCCION CAMINO LAGUNA SALADA - JAIBON, PROV. VALVERDE	10	0100	100	10,000,000.00
26	CONSTRUCCION CAMINO CARRETERO PLATANITOS - LA CUCHILLA, PROV. SAMANA	10	0100	100	5,000,000.00
27	CONSTRUCCION CAMINOS VECINALES ARROYO VUELTA-EL BATEY-LA ENSENADA-LA	10	0100	100	10,000,000.00
28	CONSTRUCCION DIVERSOS CAMINOS VECINALES SOSUA,PROV. PUERTO PLATA	10	0100	100	5,000,000.00
29	CONSTRUCCION CAMINO CARRETERO LAS CHARCAS-EL PINAL ,AZUA	50	2008	099	2,375,005.00
30	CONSTRUCCION CAMINO VECINAL SAN FRANCISCO - GUINEAL, PROV. DUARTE	10	0100	100	5,000,000.00
18	RECONSTRUCCION Y REHABILITACION DE CAMINOS VECINALES				621,524,432.00
11	RECONSTRUCCION CAMINO VECINAL MOCA-ISLETA-HINCHA, PROV. ESPAILLAT	10	0100	100	13,250,002.00
13	REHABILITACION CAMINO VECINAL CRUCE MATA SECO-LOS POMOS-LOS AMACEYES	10	0100	101	278,556.00
14	RECONSTRUCCION CAMINO VECINAL CR. CARR. HATO MAYOR-EL SEYBO-SABANA DE	10	0100	100	13,334,381.00
15	RECONSTRUCCION CAMINO VECINAL CR. EL COROZO - LAS CAOBAS - LA JAGUA -	10	0100	100	12,931,999.00
16	RECONSTRUCCION CAMINO VECINAL CRUCE CARRETERA CEVICOS - LOS CALLEJONE	10	0100	100	15,555,583.00
17	RECONSTRUCCION CAMINO VECINAL CRUCE LA CATALINA-ESTORGA-EL CACHON-LA	10	0100	100	17,262,877.00
19	RECONSTRUCCION CAMINO VECINAL EL LOMO - LOMA ALTA- LA CAPILLA, NAGUA,	10	0100	100	9,126,577.00
20	RECONSTRUCCION CAMINO VECINAL EL POMIER-COROZOS, PROV. SAN CRISTOBAL	10	0100	100	4,991,304.00
21	RECONSTRUCCION CAMINO VECINAL EL SEYBO-KM 2 EL SYBO-LA CUCHILLA-ARROY	10	0100	100	12,983,240.00
22	RECONSTRUCCION CAMINO VECINAL EL SEYBO-LA CUCHILLA,REGION ESTE	10	0100	100	21,758,386.00
23	RECONSTRUCCION CAMINO VECINAL ESTEBANIA-ARROY COLORADO, AZUA	50	2008	099	22,276,591.00
25	RECONSTRUCCION CAMINO VECINAL KM 6,CARRETERA HATO MAYOR-EL MANCHADO-D	10	0100	100	10,474,612.00
26	RECONSTRUCCION CAMINO VECINAL LA COLONIA - RINCON DE YUBOA, BANAQ, MO	10	0100	100	17,088,556.00
27	RECONSTRUCCION CAMINO VECINAL LAS MATAS DE FARFAN-CARRETERA DE YEGUAS	10	0100	100	2,879,842.00
28	RECONSTRUCCION CAMINO VECINAL MAGUACA - VILLA RAZA - EL LIMON - LOS T	10	0100	100	12,242,133.00
29	RECONSTRUCCION CAMINO VECINAL MAGUA-LA LISA-LA LOMA-EL LIMPIO, PROV.	10	0100	100	12,554,977.00
30	RECONSTRUCCION CAMINO VECINAL PEDREGAL-LA PLACETA-LOS MONTONES	10	0100	100	15,649,374.00
31	RECONSTRUCCION CAMINO VECINAL SABANA GRANDE DEL CUEY-SABANA DE RODEO,	10	0100	100	16,489,832.00
33	TERMINACION CAMINO VECINAL LOS ALMACIGOS-EL NARANJAL, PROV. SANTIAGO	10	0100	100	14,067,633.00
34	RECONSTRUCCION CAMINO VECINAL ANGOSTURA, SANTIAGO	10	0100	100	5,000,000.00
35	RECONSTRUCCION CAMINO VECINAL CRUCE CARR. VILLA TAPIA - SALCEDO - EL	10	0100	100	5,000,000.00
36	RECONSTRUCCION CAMINO VECINAL CRUCE DE SIERRA DE AGUA-EL GUANITO-CRUC	10	0100	100	15,412,856.00
37	RECONSTRUCCION CAMINO VECINAL EL GUANAO-LOS LOPEZ, SANTIAGO	10	0100	100	10,000,000.00
38	RECONSTRUCCION CAMINO VECINAL LOS RIOS, SANTIAGO	10	0100	100	10,000,000.00
39	RECONSTRUCCION CAMINO VECINAL MATANZAS-LAS TABLAS-GALEON, BANI PROV.	10	0100	100	18,698,518.00
40	REPARACION CAMINOS LAS CAOBAS-ARROYO DEL GATO,JAMAO-LAS FILIPINAS, JA	10	0100	100	10,000,000.00
41	RECONSTRUCCION DEL CAMINO VECINAL-PORTON-GUANITO-EL AGUACATE PROVINC	50	2008	099	18,590,866.00
43	RECONSTRUCCION CAMINO VECINAL AUTOPISTA NAVARRETE-PUERTO PLATA-LA SIE	50	2008	099	16,989,521.00
44	RECONSTRUCCION CAMINO VECINAL BARAHONA-LA GUAZARA, BARAHONA	50	2008	099	66,672,112.00
45	RECONSTRUCCION CAMINO VECINAL BATEY SAN MIGUEL HATILLO-TRAMO II, PROV	50	2008	099	20,582,027.00
46	RECONSTRUCCION CAMINO VECINAL COTUI-QUITA SUEÑO-MURO DE LA REPRESA-LO	10	0100	100	10,214,845.00
47	RECONSTRUCCION CAMINO VECINAL CRUCE CIV MELLA-AEROPUERTO EL HIGUERO -	10	0100	100	13,222,898.00
48	RECONSTRUCCION CAMINO VECINAL LA ROSAS MONTE ADETRO-CRUCE CARRETERA	10	0100	100	6,314,604.00

		GRUPO FUENTE	FUENTE	ORGANISMO FINANCIADOR	TOTAL GENERAL
0211	SECRETARIA DE ESTADO DE OBRAS PUBLICAS				
01	SEC. DE ESTADO DE OBRAS PUBLICAS Y COMUNICACIONES				
18	RECONSTRUCCION Y REHABILITACION DE CAMINOS VECINALES				
49	RECONSTRUCCION CAMINO VECINAL LAS CAOBAS-MONTE ADETRO	10	0100	100	11,414,928.00
51	RECONSTRUCCION CAMINO VECINAL MOCA - LA SOLEDAD - ZAFARRAYA - CAYETAN	10	0100	100	13,301,382.00
52	RECONSTRUCCION CAMINO VECINAL SAN CRISTOBAL-NAJAYO ARRIBA	10	0100	100	14,983,923.00
53	RECONSTRUCCION CAMINO VECINAL VICENTE NOBLE - ARROYO GRANDE, PROV. BA	10	0100	100	11,403,916.00
54	RECONSTRUCCION DEL CAMINO CARRETERA Y AMASA-REPARADERO-EL CAÑO PROVIN	10	0100	100	4,479,229.00
55	RECONSTRUCCION CAMINO VECINAL DOÑA ANA-NAJAYO-FUERTE RESOLI PROVINCIA	10	0100	100	7,962,425.00
56	REHABILITACION CAMINO VECINAL BATEY SAN PEDRO-LOS GUINEOS-BATEY SAN A	10	0100	101	483,904.00
57	REHABILITACION CAMINO VECINAL CRUCE CARRETERA 45 (MONTE CRISTI-DAJABO	10	0100	101	1,132,425.00
58	REHABILITACION CAMINO VECINAL CRUCE KM 9 (AUTOPITA DUARTE) HATO VIEJO	10	0100	101	899,201.00
59	REHABILITACION CAMINO VECINAL HATO MAYOR-VICENTILLO-SUBIDA LA CUCHILLA	10	0100	101	3,018,840.00
60	REHABILITACION CAMINO VECINAL LAS MATAS-LA PIEDRA-SABANA MULA	10	0100	101	1,524,237.00
61	REHABILITACION CAMINO VECINAL PUNTA CAÑA-LA JAGUA-PRESA DE SABANETA	10	0100	101	1,104,737.00
62	REHABILITACION CAMINO VECINAL SABANA GRANDE BOYA-LA PISTA MAJAGUAL	10	0100	101	2,507,496.00
63	REHABILITACION CAMINO VECINAL SABANA GRANDE DE BOYA-CRUCE MATA SECO M	10	0100	101	583,527.00
64	RECONSTRUCCION RED DE CAMINOS VECINALES DE CABRERA, PROV. MARIA TRINI	50	2008	099	24,252,770.00
65	RED DE CAMINOS VECINALES DE SALCEDO, SALCEDO.	10	0100	100	11,414,929.00
66	RECONSTRUCCION TRAMO CARRETERO BARAHONA-15 DE AZUA, Y CANALIZACION AR	50	2008	099	9,747,114.00
67	RECONSTRUCCION TRAMO CARRETERO DESDE LA JAVILLA HASTA PUEBLO VIEJO, A	10	0100	100	2,000,000.00
67	RECONSTRUCCION TRAMO CARRETERO DESDE LA JAVILLA HASTA PUEBLO VIEJO, A	50	2008	099	4,280,332.00
68	REHABILITACION CAMINO VECINAL CRUCE TABLON-CRUCE DE PULGARIN, BAYAGUA	50	2008	099	13,134,415.00
69	RECONSTRUCCION CAMINO VECINAL LOS ALMACIGOS-EL NARANJO, PROV. SANTIAG	10	0100	100	10,000,000.00
19	MANTENIMIENTO DE CAMINOS VECINALES				33,919,092.00
11	CONSTRUCCION BADEN (TRAMO I) DE TUBOS 60, S/RIO MASIPEDRO EN EL CAMINO	50	2008	099	12,822,688.00
12	MANTENIMIENTO CAMINO VECINAL ALTAMIRA-RIO GRANDE	10	0100	101	645,507.00
17	MANTENIMIENTO CAMINO VECINAL EL AGUACATE-LA CIDRA-LA GUAMA	10	0100	100	370,094.00
18	MANTENIMIENTO CAMINO VECINAL C/MELLA-ANGOSTURA-SALADILLO	10	0100	101	960,444.00
19	MANTENIMIENTO CAMINO VECINAL CRUCE DE JICOME-JICOME ARRIBA (OJO DE AG	10	0100	101	80,011.00
20	MANTENIMIENTO CAMINO VECINAL CRUCE LA LANA-MANUEL BUENO	10	0100	101	107,754.00
21	MANTENIMIENTO CAMINO VECINAL CRUCE PALO ALTO-FUNDACION	10	0100	101	42,501.00
22	MANTENIMIENTO CAMINO VECINAL EL AGUACATE-MANUEL BUENO-CEIBA DE BONE-R	10	0100	101	79,460.00
23	MANTENIMIENTO CAMINO VECINAL EL PARTIDO-LA GORRA-AMINILLA	10	0100	101	46,129.00
24	MANTENIMIENTO CAMINO VECINAL EL PINO-EL AGUACATE	10	0100	101	10,905,253.00
25	MANTENIMIENTO CAMINO VECINAL ESTANCIA VIEJA-EL PINO	10	0100	101	82,849.00
26	MANTENIMIENTO CAMINO VECINAL PESCADERIA-CARRETERA 44	10	0100	101	49,546.00
27	MANTENIMIENTO CAMINO VECINAL RIO INAJE-LOS JENGIBRES-EL NARANJITO	10	0100	101	17,824.00
28	MANTENIMIENTO CAMINO VECINAL SUPERVISION DE LOS CAMS. VECS. DEL 2DO.	10	0100	101	6,528,159.00
29	MANTENIMIENTO CAMINO VECINAL ZONA FRANCA ESPERANZA-BATEY 1-B. 2-LA BA	10	0100	101	285,653.00
30	MANTENIMIENTO CAMINO VECINAL EL CAPACITO-BARRIGON	10	0100	101	79,978.00
31	MANTENIMIENTO CAMINO VECINALES ENRIQUILLO-CHENE-LAS PALMAS	10	0100	101	183,242.00
32	MANTENIMIENTO CAMINO VECINAL AMINILLA-BARRIGON-LA ESTANCIA	10	0100	101	128,332.00
33	MANTENIMIENTO CAMINO VECINAL AMINILLA-EL RODEO	10	0100	101	27,298.00
34	MANTENIMIENTO CAMINO VECINAL CAPOTILLO-HIPOLITO BILLINI	10	0100	101	171,344.00
35	MANTENIMIENTO CAMINO VECINAL FUNDACION-PESCADERIA-HABANERO-C/C 44	10	0100	101	268,580.00
36	MAN CAMINO VECINAL BOCA DE CACON-TIERRA NUEVA	10	0100	101	36,446.00
20	CONSTRUCCION DE PUENTES				259,228,527.00
11	CONSTR. DE PUENTES 1 Y 2 DE LA CARRETERA MANABAO-LA CIENEGA-LOS TRES	10	0100	100	11,129,550.00
12	CONSTRUCCION PUENTE DE HORMIGON ARMADO S/EL RIO MAGUACA Y S/ EL CANAL	10	0100	100	13,493,262.00
13	CONSTRUCCION (5) PUENTES METALICOS EN LAS PROVINCIAS M.T. SANCHEZ,	10	0100	101	5,000,000.00
14	CONSTRUCCION PUENTE CRUCE CAIMAN-LOS COCOS-CARRETERA ENRIQUILLO-PEDER	10	0100	100	10,943,219.00
15	CONSTRUCCION PUENTE DE H.P. S/ARROYO LEBRON AUTOPISTA DUARTE KM 18, B	10	0100	100	8,101,112.00
16	CONSTRUCCION PUENTE POSTENSADO S/RIO LA LEONORA CALLE MAIMON, BARRIO	10	0100	100	7,559,172.00
18	CONSTRUCCION ELEVADO CARRETERA MELLA-AUTOVIA DEL ESTE, SAN PEDRO DE M	10	0100	100	5,000,000.00
19	TERMINACION DE PUENTE SOBRE EL RIO MASIPEDRO, BONA	10	0100	100	10,000,000.00
20	TERMINACION DE TRES PUENTES EN RINCON DE YUBOA, BONA	10	0100	100	10,000,000.00
21	CONSTRUCCION APROCHES PUENTE SOBRE EL RIO YUNA, CARRETERA PIMENTEL-PLA	10	0100	101	12,245,808.00
22	CONSTRUCCION DEL PUENTE PEATONAL LLANOS DE PEREZ, IMBERT, PUERTO PLATA	50	2008	099	51,153,004.00
23	CONSTRUCCION PUENTE SOBRE EL RIO MAIMON, CARRETERA DON GREGORIO-GUZMA	10	0100	101	5,053,179.00
24	CONSTRUCCION PUENTE SOBRE EL RIO YASICA, CARRETERA YASICA-LOS MANGUITOS	10	0100	101	11,106,325.00
25	CONTRUCCION PUENTE SOBRE EL RIO BAJABONICO, CARRETERA LUPERON-EL RANC	10	0100	101	5,053,162.00
26	CONSTRUCCION APROCHES PUENTE SOBRE ARROYO BAHIA, GALION, EN LA CARRET	50	2008	099	5,037,099.00
27	CONSTRUCCION DE APROCHES DE CUATRO (4) PUENTES METALICOS PROVINCIA PU	10	0100	101	5,053,162.00
28	CONSTRUCCION PUENTE SOBRE EL RIO NIGUA, MADRE VIEJA SUR, PROVINCIA SA	50	2008	099	78,300,473.00
29	CONSTRUCCION PUENTE SOBRE RIO HELECHAL (DESVI0)-NAGUA, MARIA TRINIDAD	10	0100	100	5,000,000.00
21	RECONSTRUCCION Y REHABILITACION DE PUENTES				520,855,306.00
11	CONSTRUCCION APROCHES, PUENTE SOBRE EL RIO YUNA, CARRETERA MAIMON-CAB	10	0100	100	10,177,131.00
12	CONSTRUCCION DE APROCHES, PUENTE SOBRE EL RIO MAIMON CARRETERA MAIMON	10	0100	100	25,481.00
13	REHABILITACION APROCHE Y PROTECCION PUENTE SOBRE EL RIO ACAPULCO AUTO	10	0100	100	3,829,236.00
14	REHABILITACION PUENTE SOBRE EL RIO JAGUEY	10	0100	100	3,829,236.00
16	CONSTRUCCION PUENTE ARENOSO-LOS COCOS, PROV. SANTIAGO	10	0100	100	5,000,000.00
17	CONSTRUCCION PUENTE GRAN CARCAVA-PUNAL ADETRO-LADO ESTE-CARRETERA AE	10	0100	100	5,000,000.00
18	CONSTRUCCION PUENTE LA GUASARA, PROV. SANTIAGO	10	0100	100	5,000,000.00
19	CONSTRUCCION PUENTE PARALELO AL BENITO MONCION SOBRE EL RIO YAQUE DEL	10	0100	100	3,420,482.00
20	CONSTRUCCION PUENTE SARIO HELECHAL-CARRETERA SAN FRANCISCO-NAGUA, PRO	10	0100	100	7,789,238.00

		GRUPO FUENTE	FUENTE	ORGANISMO FINANCIADOR	TOTAL GENERAL
0211	SECRETARIA DE ESTADO DE OBRAS PUBLICAS				
01	SEC. DE ESTADO DE OBRAS PUBLICAS Y COMUNICACIONES				
21	RECONSTRUCCION Y REHABILITACION DE PUENTES				
21	CONSTRUCCION PUENTE S/RIO JACAGUA, CARR. LOS COCOS, CONSTRUCCION MURO	10	0100	100	5,000,000.00
22	CONSTRUCCION PUENTE SABANA DE LA MAR - EL VALLE, PROV. HATO MAYOR	10	0100	100	5,000,000.00
23	CONSTRUCCION PUENTE SAN PEDRO - HATO MAYOR (CONECTA MONTE DE COCA CON	10	0100	100	10,000,000.00
24	CONSTRUCCION PUENTE YABAQUI, PROV. LA ALTAGRACIA	10	0100	100	5,000,000.00
25	CONSTRUCCION PUENTES PEATONALES KM.10 1/2 Y KM.16 AUTOPISTA DUARTE	10	0100	100	5,000,000.00
26	RECONSTRUCCION PUENTE SOBRE EL RIO JAYA, PROV. DUARTE	10	0100	100	10,000,000.00
27	TRABAJOS DEL PUENTE S/RIO MATAYAYA UBICADO EN LA CARRETERA LAS MATAS-	10	0100	100	13,588,116.00
28	CONSTRUCCION DE APROCHE EN EL PUENTE SOBRE RIO OCOA-SABANA LARGA, PRO	10	0100	100	5,000,000.00
29	MANTENIMIENTO DEL PUENTE FLOTANTE RIO OZAMA, D.N.	50	2008	099	1,696,500.00
30	RECONSTRUCCION Y REPARACION PUENTES CHACUEY Y MAGUACA, CARRETERA COT	50	2008	099	4,230,000.00
31	RECONSTRUCCION APROCHE SUR Y MARGEN DERECHA PUENTE S/RIO YUNA, PROV.	10	0100	100	5,000,000.00
31	RECONSTRUCCION APROCHE SUR Y MARGEN DERECHA PUENTE S/RIO YUNA, PROV.	50	2008	099	133,968,690.00
32	RECONSTRUCCION PUENTE BADEN CATAREY Y CAMINOS VECINALES ALEDAÑOS, SAN	50	2008	099	2,253,930.00
33	RECONSTRUCCION PUENTE PEATONAL EN QUITA SUEÑO DE HAINA,D.N.	50	2008	099	5,800,000.00
34	RECONSTRUCCION PUENTE SOBRE EL RIO CAMU, CARRETERA COTUI - PIMENTEL,	10	0100	100	9,000,000.00
34	RECONSTRUCCION PUENTE SOBRE EL RIO CAMU, CARRETERA COTUI - PIMENTEL,	50	2008	099	45,611,960.00
35	RECONSTRUCCION PUENTE SOBRE RIO JARABA, CARRETERA LA ROSA -CAYETANO G	10	0100	100	1,100,000.00
35	RECONSTRUCCION PUENTE SOBRE RIO JARABA, CARRETERA LA ROSA -CAYETANO G	50	2008	099	2,120,924.00
36	RECONSTRUCCION PUENTE SOBRE RIO OCOA, PROVINCIA SAN JOSE DE OCOA	50	2008	099	80,966,578.00
37	RECONSTRUCCION PUENTES SOBRE LOS RIOS YUBOA, RIO JAYACO Y RIO YUMA,	50	2008	099	57,955,415.00
38	REPARACION DAÑOS PUENTE AUTOPISTA DUARTE VIEJA Y NUEVA EN PIEDRA BL	10	0100	100	5,000,000.00
38	REPARACION DAÑOS PUENTE AUTOPISTA DUARTE VIEJA Y NUEVA EN PIEDRA BL	50	2008	099	63,492,389.00
22	CONSTRUCCION DE OBRAS HIDRAULICAS Y DRENAJES				332,911,000.00
11	CANALIZACION S/RIO SOILLIETTE EN JIMANI (AGUA ARRIBA Y AGUAS ABAJO)-	10	0100	100	5,000,000.00
11	CANALIZACION S/RIO SOILLIETTE EN JIMANI (AGUA ARRIBA Y AGUAS ABAJO)-	50	2008	099	74,013,865.00
12	CONST. MURO DE GAVIONES EN CANALIZACION RIO YUNA, LOS QUEMADOS, MONSE	10	0100	100	2,490,630.00
13	CONST. MURO DE GAVIONES NIZAO - LA AUYAMA, SAN JOSE DE OCOA	10	0100	100	2,879,841.00
14	TERMINACION PARA LA COLOCACION DE REJILLAS DE DRAÑAJE TUNEL AVENIDA L	10	0100	100	10,796,257.00
15	CANALIZACION AGUAS DE GUAYABAL Y PUÑAL, PROV. SANTIAGO	10	0100	100	10,000,000.00
16	CONSTRUCCION MUROS DE GAVIONES EN LA CARRETERA SANCHEZ, LAS TERRENAS,	10	0100	100	5,000,000.00
17	CONSTRUCCION ALCANTARILLA CARRETERA LOS CACAOS-PASO LOS JIBAROS, PR	10	0100	100	5,000,000.00
19	CONSTRUCCION MURO DE GAVIONES APROCHES LICEO DE ARROYO CANO, PROV. SA	10	0100	100	6,629,026.00
20	CONSTRUCCION MURO DE GAVIONES CARRETERA HATO MAYOR-EL SEYBO, REGION E	10	0100	100	5,688,095.00
21	SANEAMIENTO DE CAÑADA SELA Y ADELA EN PERALTA, PROV., AZUA	10	0100	100	4,612,361.00
22	CONSTRUCCION MUROS DE GAVIONES PUNTO CRITICOS JARABACOA, PROV. LA VE	10	0100	100	9,000,000.00
22	CONSTRUCCION MUROS DE GAVIONES PUNTO CRITICOS JARABACOA, PROV. LA VE	50	2008	099	27,832,235.00
23	CONSTRUCCION MUROS DE GAVIONES EN TULUDES EN LA CUMBRE, BONA0, PROV.	50	2008	099	163,968,690.00
24	CONSTRUCCION DE EDIFICACIONES				258,429,871.00
11	CONST. CUARTELES POLICIALES I,II Y III, BARRIO CAPOTILLO, D.N.	10	0100	100	10,000,000.00
12	CONSTRUCCION AUDITORIO DE LA GRAN COMISION	10	0100	100	10,000,000.00
13	CONSTRUCCION PALACIO MUNICIPAL DE MONTE LLANO, PROV. PUERTO PLATA	10	0100	100	5,000,000.00
15	CONSTRUCCION PLAZA JOAQUIN BALAGUER, NAVARRETE, PROV. SANTIAGO	10	0100	100	5,000,000.00
16	CONSTRUCCION Y REMODELACION DEL EDIFICIO DE MECANICA DE SUELOS DE LA	10	0100	100	3,079,403.00
17	TERMINACION IGLESIA SANTA BARBARA, LA TORRE, LA VEGA	10	0100	100	10,000,000.00
18	CONSTRUCCION PUENTE CRUCE CAIMAN-LOS COCOS-CARRETERA ENRIQUILLO-PEDER	10	0100	100	5,000,000.00
19	CONSTRUCCION PABELLON DE BALONMANO, SANTO DOMINGO	10	0100	100	5,000,000.00
20	CONSTRUCCION PABELLON DE HOCKEY, SANTO DOMINGO	10	0100	100	5,000,000.00
21	CONSTRUCCION PALACIO DE JUSTICIA DE SANTIAGO	10	0100	100	5,000,000.00
22	CONSTRUCCION HOSPITAL POLICIA NACIONAL, D.N	10	0100	100	10,000,000.00
23	CONSTRUCCION PARQUE CENTRAL DE SANTIAGO	50	2008	099	160,350,468.00
25	CONSTRUCCION RECONSTRUCCION EDIFICACIONES JUEGOS NACIONALES, MONTE PL	50	2008	099	15,000,000.00
26	REUBICACION BARRIO EL TABLON, PROV. PUERTO PLATA	10	0100	100	10,000,000.00
26	REMODELACION DE EDIFICACIONES				215,977,852.00
11	RECONSTRUCCION DE LA UNIDAD DE PERINATOLOGIA DE LA MATERNIDAD NUESTRA	10	0100	100	12,325,212.00
12	REMODELACION DEL POLIDEPORTIVO DE HATO MAYOR DEL REY.	10	0100	100	10,000,000.00
13	REMODELACION DE LA FISCALIA DEL DISTRITO NACIONAL .	10	0100	100	12,074,097.00
14	INSTALACION SISTEMA DE CLIMATIZACION DEL HOSPITAL CENTRAL DE LA POLIC	50	2008	099	12,452,403.00
15	CONST. ANEXO 2DO. NIVEL EN LA ESCUELA DE CRISTO REY, D.N.	10	0100	100	10,000,000.00
16	CONSTRUCCION VERJA PERIMETRAL IGLESIA DE FATIMA EN SAN ISIDRO, SANTO	10	0100	100	5,000,000.00
17	INSTALACION DE A/A REVESTIMIENTO EN EL STOCK EN SALA DE CIRUGIA, SALA	10	0100	100	5,000,000.00
18	REMODELACION DEPTOS. PRESUPUESTOS DE CARRETERAS, CAMINOS VECINALES, P	10	0100	100	10,000,000.00
19	REMODELACION IGLESIA SAN ANTONIO DE PADUAREMODELACION MAS ANEXO, CONS	10	0100	100	4,288,001.00
20	RECONSTRUCCION DEL GIMNASIO DE LUCHA DEL CENTRO OLIMPICO JUAN PABLO D	10	0100	100	10,000,000.00
21	REMOZAMIENTO PARQUE INDEPENDENCIA Y PLAZA JUAN PABLO DUARTE, D.N	10	0100	100	10,000,000.00
22	REPARACION DE CINCO (5) EDIFICIOS BIBLIOTECA, COMEDOR, CANCHA Y VERJA	10	0100	100	10,000,000.00
23	REPARACION PALACIO DE LOS DEPORTES OSCAR GOBAIRA	10	0100	100	2,021,000.00
24	REPARACION PLAZA COMERCIAL POPULAR Y LA PLAZA DE LOS BUHONEROS, MERCA	50	2008	099	10,000,000.00
25	REMODELACION RESIDENCIA VERANIEGA PRESIDENCIAL DE JUAN DOLIO	10	0100	100	500,000.00
26	REHABILITACION TECHADO EN LA IGLESIA SANTA BARBARA, LA TORRE, LAVEGA	10	0100	100	10,000,000.00
27	REMODELACION SEOPC SANTIAGO, PROV. SANTIAGO	10	0100	100	5,000,000.00
28	RECONSTRUCCION ESTADIO JULIAN JAVIER (TEMPORADA 2007-2008)	10	0100	100	10,000,000.00
29	REMODELACION DEL CLUB RECREATIVO Y CULTURAL DE LA SECRETARIA DE ESTAD	10	0100	100	10,000,000.00
30	CONSTRUCCION DE VERJAS PERIMETRALES PARA EL CIERRE DE LAS INST. DEPOR	10	0100	100	6,904,000.00

Sistema Integrado de Gestión Financiera		PROYECTO POR PROGRAMA, FUENTE Y ORGANISMO FINANCIADOR, SEGUN CAPITULOS	fp_pro_x_cap_pro_prg_orgf
Periodo: 2008	Versión: 1	ADMINISTRACION CENTRAL	21/12/2007 21:10:34
			Página 11 de 13

		GRUPO FUENTE	FUENTE	ORGANISMO FINANCIADOR	TOTAL GENERAL
0211	SECRETARIA DE ESTADO DE OBRAS PUBLICAS				
01	SEC. DE ESTADO DE OBRAS PUBLICAS Y COMUNICACIONES				
25	REMODELACION DE EDIFICACIONES				
31	REMODELACION DE CERAMICA TUNEL AV. LAS AMERICAS, STO. DGO. ESTE	10	0100	100	10,518,349.00
32	SUMINISTRO Y COLOCACION DE BUTACAS EN ALUMNIO FUNDIDO, INSTLACIONES D	10	0100	100	231,000.00
33	RECONSTRUCCION Y REPARACION DE OBRAS AFECTADAS POR EL RIO YUNA Y MAIM	10	0100	100	5,000,000.00
33	RECONSTRUCCION Y REPARACION DE OBRAS AFECTADAS POR EL RIO YUNA Y MAIM	50	2008	099	34,663,790.00
26	CONSTRUCCION DE MUELLES, PUERTOS Y AEROPUERTOS				12,126,262.00
11	CONSTRUCCION BOULEVARD TURISTICO DEL ESTE (CAP CANA - AEROPUERTO PUNT	10	0100	100	12,126,262.00
27	RECONSTRUCCION Y REHABILIT. DE MUELLES, PTOS. Y AEROP.				10,000,000.00
11	RECONSTRUCCION DEL MUELLE DE MADERA DE MANO JUAN, ISLA SAONA	10	0100	100	10,000,000.00
28	CONSTRUCCION DE SISTEMA DE PEAJE				3,465,000.00
11	CONSTRUCCION DE ESTACIONES DE PEAJES A NIVEL NACIONAL	10	0100	100	3,465,000.00
30	SERVICIOS DE TRANSPORTE TERRESTRE				10,530,354,889.00
11	PROYECTO LINEA 1 DEL SISTEMA DE TRANSPORTE RAPIDO MASIVO DE PASAJEROS	10	0100	100	3,600,000,000.00
11	PROYECTO LINEA 1 DEL SISTEMA DE TRANSPORTE RAPIDO MASIVO DE PASAJEROS	50	2008	099	349,554,889.00
11	PROYECTO LINEA 1 DEL SISTEMA DE TRANSPORTE RAPIDO MASIVO DE PASAJEROS	60	0800	599	6,580,800,000.00
0212	SEC. DE ESTADO DE IND. Y COM.				28,105,462.00
01	SEC. DE ESTADO DE INDUSTRIA Y COMERCIO				28,105,462.00
11	REGULACION Y FOMENTO INDUSTRIAL Y COMERCIAL				8,105,462.00
15	REING. DEL SISTEMA DE INFORMAT. DE LA DICOEX	10	0100	101	805,462.00
15	REING. DEL SISTEMA DE INFORMAT. DE LA DICOEX	70	0900	999	7,300,000.00
15	REMEDIACION AMBIENTAL MINA PUEBLO VIEJO				20,000,000.00
11	PROGRAMA DE REMEDIACION AMBIENTAL MINA PUEBLO VIEJO	10	0100	100	20,000,000.00
0213	SEC. DE ESTADO DE TURISMO				57,600,000.00
01	SEC. DE ESTADO DE TURISMO				57,600,000.00
11	FOMENTO Y PROMOCION TURISTICA				57,600,000.00
12	MERCADO ARTESANAL COSTA NORTE	10	0100	100	30,000,000.00
15	MERCADOS ARTESANALES COSTA SUR	10	0100	100	27,600,000.00
0215	SEC. DE ESTADO DE LA MUJER				17,202,258.00
01	SEC. DE ESTADO DE MUJER				17,202,258.00
11	DISEÑO Y APLICACION POLIT. PUBLICAS CON ENF. DE GENERO				17,202,258.00
11	FORTALECIMIENTO INSTITUCIONAL Y TRANSVERZALIZACIÓN DE LA PERSPECTIVA D	10	0100	101	4,202,258.00
11	FORTALECIMIENTO INSTITUCIONAL Y TRANSVERZALIZACIÓN DE LA PERSPECTIVA D	70	0674	206	13,000,000.00
0216	SEC. DE ESTADO DE CULTURA				114,500,000.00
01	SEC. DE ESTADO DE CULTURA				114,500,000.00
11	CONSERVACION DE MONUMENTOS HISTORICOS				114,500,000.00
11	CONSTRUCCION DE 15 CASA DE CULTURA Y RECONSTRUCCION DE LAS ACTUALES	10	0100	100	62,718,092.00
14	RESTAURACION, ACONDICIONAMIENTO Y EQUIPAMIENTO DEL TEATRO Y LA BIBLI	10	0100	100	15,020,400.00
16	CONSTRUCCION DE PLANTA FISICA PARA EL ARCHIVO GENERAL DE LA NACION	10	0100	100	36,761,508.00
0218	SEC. DE ESTADO DE MEDIO AMBIENTE, Y REC. NAT.				384,437,733.00
01	SEC. DE ESTADO DE MEDIO AMBIENTE				384,437,733.00
02	CONSTRUCCION E INSTALACION DE GERENCIAS AMBIENTALES A NIVEL NACIONAL				33,149,283.00
11	INSTALACION DE SIETE GERENCIAS AMBIENTALES A NIVEL NACIONAL	10	0100	100	21,649,283.00
12	ELABORACION DEL PLAN NACIONAL DE ORDENAMIENTO TERRITORIAL COMPONTE AM	10	0100	100	3,000,000.00
13	INST. DEL SIST. DE AUTORIZACION AMBIENTALES MODALIDAD VENTANILLA UNICA	10	0100	100	6,300,000.00
14	ESTABLECIMIENTO DEL SISTEMA DE CUENTAS AMBIENTALES Y ECONÓMICAS INTEG	10	0100	100	2,200,000.00
11	CONSERVACION DE LAS AREAS PROTEGIDAS Y LA BIODIVERSIDAD				109,229,959.00
11	GESTIÓN DEL LAGO ENRIQUILLO: HUMEDAL DE IMPORTANCIA INTERNACIONAL (CO	10	0100	100	248,000.00
12	PROYECTO ARAUCARIA XXI ENRIQUILLO	10	0100	101	6,432,250.00
12	PROYECTO ARAUCARIA XXI ENRIQUILLO	70	0900	206	50,600,000.00
13	PLAN DE COMPENSACION A DESALOJADOS DEL PARQUE NACIONAL LOS HAITISES	10	0100	100	26,044,000.00
14	ESTUDIO PRELIMINAR SOBRE EL PLAN ESTRATEGICO NACIONAL PARA EL DESARRO	10	0100	101	850,000.00
14	ESTUDIO PRELIMINAR SOBRE EL PLAN ESTRATEGICO NACIONAL PARA EL DESARRO	70	0900	203	20,255,709.00
15	DESARROLLO DE ESTUDIO PARA EL ESTABLECIMIENTO DE UN CORREDOR BIOLOGIC	10	0100	100	4,800,000.00
12	MANEJO SOSTENIBLE DE LOS RECURSOS NATURALES				223,156,771.00
11	ESTUDIO PRELIMINAR PARA LA RECUPERACION AMBIENTAL DE LA LAGUNA DE BAV	10	0100	100	2,400,000.00
11	LUCHA CONTRA LA DERSERTIFICACION Y SEQUIA - GTI	10	0100	100	1,750,000.00
11	MANEJO Y CONSERVACION DE LOS RECURSOS NATURALES DE LA CUENCA ALTA DEL	10	0100	101	9,606,200.00
11	MANEJO Y CONSERVACION DE LOS RECURSOS NATURALES DE LA CUENCA ALTA DEL	70	0900	216	89,875,671.00
12	MANEJO SOSTENIBLE DE LOS RECURSOS NATURALES EN LA ZONA FRONTERIZA	10	0100	101	5,800,000.00
12	MANEJO SOSTENIBLE DE LOS RECURSOS NATURALES EN LA ZONA FRONTERIZA	70	0900	216	49,000,000.00
13	REFORESTACION Y DESARROLLO DE OBRAS SOCIALES COMUNITARIAS*PLAN NACIO	10	0100	100	49,202,000.00
13	CONSTRUCCION DE CAPACIDADES PARA MANEJO SOSTENIBLE DE TIERRAS EN LA R	10	0100	101	540,000.00
13	CONSTRUCCION DE CAPACIDADES PARA MANEJO SOSTENIBLE DE TIERRAS EN LA R	70	0699	204	1,800,000.00
13	CONSTRUCCION DE CAPACIDADES PARA MANEJO SOSTENIBLE DE TIERRAS EN LA R	70	0900	309	8,082,900.00
14	REHABILITACION, REPARACION Y COMPRA DE EQUIPOS DEL AREA FABRIL FOREST	10	0100	100	3,000,000.00
15	REFORESTACION, PROT. CONTRA INCENDIOS Y ESTAB. DE ROD. SEM. SAB. CLARA	10	0100	100	2,100,000.00
13	PROTECCION DE LA CALIDAD AMBIENTAL				18,901,720.00
11	ESTABLECIMIENTO Y EQUIPAMIENTO DE UNA RED DE ESTACIONES DE MONITOREO	10	0100	100	5,800,000.00
12	DISEÑO DE SISTEMA DE GESTION AMBIENTAL MUNICIPAL	10	0100	100	2,200,000.00
13	REMEDIACION DE TERRENOS CONTAMINADOS CON PLOMO EN LA LOCALIDAD PARAÍS	10	0100	100	6,500,000.00
14	MITIGACION DE LOS IMPACTOS DE DESHECHOS INDUSTRIALES EN LA CUENCA BAJ	10	0100	101	2,016,000.00
14	MITIGACION DE LOS IMPACTOS DE DESHECHOS INDUSTRIALES EN LA CUENCA BAJ	70	0900	309	2,385,720.00
0220	SEC. DE ESTADO DE ECONOMIA, PLANIFICACION Y DESARROLLO				5,527,725,012.00
01	SEC. DE ESTADO DE ECONOMIA, PLANIFICACION Y DESARROLLO				5,527,725,012.00

		GRUPO FUENTE	FUENTE	ORGANISMO FINANCIADOR	TOTAL GENERAL
0220	SEC. DE ESTADO DE ECONOMIA, PLANIFICACION Y DESARROLLO				
01	SEC. DE ESTADO DE ECONOMIA, PLANIFICACION Y DESARROLLO				
11	PLANIFICACION ECONOMIA, SOCIAL Y TERRITORIAL				5,143,918,240.00
11	PLAN ACIONAL DE ORDENAMIENTO DEL TERRITORIO DE LA REPUBLICA DOMINICANA	10	0100	100	24,300,000.00
11	REMODELACION PLANTA FISICA ONAPLAN	10	0100	100	5,000,000.00
11	APOYO A LA SECRETARIA CARICOM/CARIFORUM	10	0100	101	33,838,552.00
11	APOYO A LA SECRETARIA CARICOM/CARIFORUM	70	0900	343	175,000,000.00
12	PROGRAMA DE COOPERACIÓN PARA EL FORTALECIMIENTO INSTITUCIONAL DE LA R	10	0100	100	10,500,000.00
12	CARIBBEAN REGIONAL TRADE AND DEVELOPMENT PROGRAM	10	0100	101	3,000,000.00
12	REFORMA Y MODERNIZACIÓN SECTOR AGUA POTABLE Y SANEAMIENTO. PRESTAMO B	10	0100	101	20,000,000.00
12	REFORMA Y MODERNIZACIÓN SECTOR AGUA POTABLE Y SANEAMIENTO. PRESTAMO B	60	0800	300	187,817,127.00
12	CARIBBEAN REGIONAL TRADE AND DEVELOPMENT PROGRAM	70	0900	343	15,070,872.00
13	PROGRAMA DE COOPERACIÓN PARA EL FORTALECIMIENTO INSTITUCIONAL DE LA R	10	0100	100	27,850,000.00
13	GESTIÓN COMUNITARIA PARA EL ABASTECIMIENTO SOSTENIBLE DE SERVICIOS DE	10	0100	101	30,129,776.00
13	PROYECTO DE DESARROLLO REGIONAL, LOCAL Y COMUNITARIO	10	0100	101	1,188,000.00
13	PROYECTO DE DESARROLLO REGIONAL, LOCAL Y COMUNITARIO	60	0800	301	10,692,000.00
14	PROGRAMA DE FORTALECIMIENTO EN FORMULACION Y EVALUACION DE LOS PROYEC	10	0100	100	50,632,589.00
14	INICIATIVA AGUA I	10	0100	101	4,078,172.00
14	PROYECTO DE APOYO A LA IMPLEMENTACIÓN DE UN SISTEMA DE GESTIÓN POR RE	10	0100	101	2,880,000.00
14	PROYECTO DE APOYO A LA IMPLEMENTACIÓN DE UN SISTEMA DE GESTIÓN POR RE	70	0900	300	50,969,246.00
14	INICIATIVA AGUA I	70	0900	343	80,000,000.00
15	PROGRAMA DE MEJORA DE LA DISTRIBUCION ELECTRICA	10	0100	100	2,533,176,449.00
15	PROYECTO PARA PEQUEÑOS PRODUCTORES DE LA REGIÓN SUROESTE (PROPESUR)	10	0100	101	4,452,000.00
15	PROYECTO PARA PEQUEÑOS PRODUCTORES DE LA REGIÓN SUROESTE (PROPESUR)	60	0800	599	7,000,000.00
16	PROGRAMA DE APOYO A LA REFORMA Y MODERNIZACIÓN DEL ESTADO	10	0100	101	30,000,000.00
16	PROGRAMA DE APOYO A LA REFORMA Y MODERNIZACIÓN DEL ESTADO	70	0703	343	70,000,000.00
17	REMODELACION DE LAS OFICINAS ADM. DE LA SEEPYD	10	0100	100	35,000,000.00
17	PROGRAMA DE APOYO A LAS PEQUEÑAS EMPRESAS PRIVADAS	10	0100	101	5,000,000.00
17	PROGRAMA DE APOYO A LAS PEQUEÑAS EMPRESAS PRIVADAS	70	0719	343	98,000,000.00
18	ORDENAMIENTO Y DESARROLLO DEL TERRITORIO	10	0100	100	71,190,000.00
18	PROGRAMA DE APOYO AL DESARROLLO DE LA EDUCACION TÉCNICO-PROFESIONAL	10	0100	101	25,000,000.00
18	PROGRAMA DE APOYO AL DESARROLLO DE LA EDUCACION TÉCNICO-PROFESIONAL	70	0900	343	80,560,000.00
20	PROGRAMA DE APOYO INSTITUCIONAL PARA LA INTEGRACION REGIONAL (ISPRI)	70	0717	343	100,000,000.00
21	PROGRAMA DE INICIATIVAS LOCALES DE LA SOCIEDAD CIVIL	10	0100	101	5,000,000.00
21	PROGRAMA DE INICIATIVAS LOCALES DE LA SOCIEDAD CIVIL	70	0721	603	50,000,000.00
23	PROGRAMA DE RECONSTRUCCIÓN DE CAMINOS Y PUENTES	10	0100	101	10,000,000.00
23	PROGRAMA DE RECONSTRUCCIÓN DE CAMINOS Y PUENTES	70	0739	343	200,700,000.00
24	PROGRAMA DE SOPORTE AL SECTOR MINERO (SYSMIN II)	10	0100	101	110,893,575.00
24	PROGRAMA DE SOPORTE AL SECTOR MINERO (SYSMIN II)	70	0900	343	214,499,882.00
24	PROGRAMA DE SOPORTE AL SECTOR MINERO (SYSMIN II)	70	0900	344	600,000.00
25	PROGRAMA MEDIOAMBIENTAL TRANSFRONTERIZO (PMT)	70	0717	343	50,000,000.00
26	PROYECTO MERCADO DE DAJABON	10	0100	101	5,000,000.00
26	PROYECTO MERCADO DE DAJABON	70	0988	343	200,000,000.00
27	SEGUNDO PROGRAMA DE MICROREALIZACIONES ESCUELA CARRERA VERDE	10	0100	101	25,000,000.00
27	SEGUNDO PROGRAMA DE MICROREALIZACIONES ESCUELA CARRERA VERDE	70	0900	343	164,900,000.00
28	SEGUNDO PROGRAMA DE RECONSTRUCCIÓN DE LAS ESCUELAS DESTRUIDAS POR EL	10	0100	101	15,000,000.00
28	SEGUNDO PROGRAMA DE RECONSTRUCCIÓN DE LAS ESCUELAS DESTRUIDAS POR EL	70	0900	343	300,000,000.00
13	CAPACITACION, ANALISIS Y ESTUDIOS ESTADISTICOS				180,516,012.00
11	ENCUESTA NACIONAL DE INGRESOS Y GASTOS DE LAS FAMILIAS	10	0100	100	16,300,000.00
13	PROGRAMA DE INVESTIGACIONES CON DATOS CENSALES, DE ENCUESTAS Y REGIST	10	0100	100	3,280,000.00
15	ACTUALIZACIÓN Y DIGITALIZACIÓN CARTOGRÁFICA NACIONAL	10	0100	100	12,420,000.00
15	ACTUALIZACIÓN Y DIGITALIZACIÓN CARTOGRÁFICA NACIONAL	60	0800	300	73,516,012.00
16	OBSERVATORIO NACIONAL DE LA SOCIEDAD DE LA INFORMACIÓN	10	0100	100	1,000,000.00
17	FORTALECIMIENTO DEL SISTEMA DE ACOPIO, PRODUCCIÓN Y DIFUSIÓN DE ESTAD	10	0100	100	2,600,000.00
18	PROGRAMA INTEGRADO DE FORMACIÓN Y TECNIFICACIÓN DEL PERSONAL	10	0100	100	1,900,000.00
18	PROGRAMA INTEGRADO DE FORMACIÓN Y TECNIFICACIÓN DEL PERSONAL	60	0800	300	700,000.00
19	DISEÑO E IMPLEMENTACIÓN DE UN SISTEMA DE GESTIÓN DE LA CALIDAD ISO9000	10	0100	100	1,000,000.00
19	DISEÑO E IMPLEMENTACIÓN DE UN SISTEMA DE GESTIÓN DE LA CALIDAD ISO9000	60	0800	300	800,000.00
20	ESCUELA NACIONAL DE ESTADISTICAS	60	0800	300	3,700,000.00
22	SISTEMA DE INFORMACIÓN GEOESTADISTICO	60	0800	300	1,700,000.00
24	ANALISIS DOC. Y AUTOMATIZACION DEL CENTRO DE DOCUMENTACION	10	0100	100	200,000.00
24	ANALISIS DOC. Y AUTOMATIZACION DEL CENTRO DE DOCUMENTACION	60	0800	300	2,800,000.00
25	FORTALECIMIENTO DE LA PLATAFORMA TECNOLÓGICA DE LA ONE.	10	0100	100	450,000.00
25	FORTALECIMIENTO DE LA PLATAFORMA TECNOLÓGICA DE LA ONE.	60	0800	300	3,500,000.00
26	IX CENSO GENERAL DE POBLACIÓN Y VIVIENDA 2010	10	0100	100	5,000,000.00
28	CONSOLIDACIÓN DEL SISTEMA DE ESTADÍSTICAS AGROPECUARIAS Y MEDIOAMBIEN	10	0100	100	1,100,000.00
28	CONSOLIDACIÓN DEL SISTEMA DE ESTADÍSTICAS AGROPECUARIAS Y MEDIOAMBIEN	60	0800	300	4,700,000.00
30	FORTALECIMIENTO DE LA GESTIÓN TECNOLÓGICA EN DESARROLLO DE SOFTWARE	10	0100	100	400,000.00
30	FORTALECIMIENTO DE LA GESTIÓN TECNOLÓGICA EN DESARROLLO DE SOFTWARE	60	0800	300	3,000,000.00
31	PROGRAMA DE FORTALECIMIENTO DE GESTIÓN POR PROYECTOS	10	0100	100	3,400,000.00
31	PROGRAMA DE FORTALECIMIENTO DE GESTIÓN POR PROYECTOS	60	0800	300	1,000,000.00
32	DIRECTORIO DE ESTABLECIMIENTOS ECONÓMICOS	10	0100	100	850,000.00
33	FORTALECIMIENTO DE LA CAPACIDAD DE DIFUSIÓN DE INFORMACIÓN, COMUNICAC	10	0100	100	1,800,000.00
33	FORTALECIMIENTO DE LA CAPACIDAD DE DIFUSION DE INFORMACION, COMUNICAC	60	0800	300	5,300,000.00
34	FORTALECIMIENTO DE LOS SUB-SISTEMAS DE ESTADÍSTICAS SOCIALES	60	0800	300	2,800,000.00
35	FORTALECIMIENTO DE LOS SUB-SISTEMAS DE ESTADÍSTICAS ECONÓMICAS	10	0100	100	3,300,000.00

		GRUPO FUENTE	FUENTE	ORGANISMO FINANCIADOR	TOTAL GENERAL
0220	SEC. DE ESTADO DE ECONOMIA, PLANIFICACION Y DESARROLLO				
01	SEC. DE ESTADO DE ECONOMIA, PLANIFICACION Y DESARROLLO				
13	CAPACITACION, ANALISIS Y ESTUDIOS ESTADISTICOS				
36	ENCUESTA NACIONAL DE HOGARES DE PROPÓSITOS MÚLTIPLES (ENHOGAR) 2008	10	0100	100	20,000,000.00
36	ENCUESTA NACIONAL DE HOGARES DE PROPÓSITOS MÚLTIPLES (ENHOGAR) 2008	60	0800	300	2,000,000.00
14	COORDINACION DE LA REFORMA DEL ESTADO				203,290,760.00
11	PROGRAMA DE APOYO A LA REFORMA Y MODERNIZACIÓN DEL PODER EJECUTIVO	10	0100	101	25,000,000.00
11	PROGRAMA DE APOYO A LA REFORMA Y MODERNIZACIÓN DEL PODER EJECUTIVO	60	0383	300	178,290,760.00
0301	PODER JUDICIAL				76,151,391.00
01	PODER JUDICIAL				76,151,391.00
11	ADMINISTRACION DE JUSTICIA				76,151,391.00
11	PROYECTO DE JURIDICION DE TIERRA	60	0800	399	76,151,391.00
Total General					40,554,515,107.00