

# 396.

Res. que aprueba los actos realizados por  
el Poder Ejecutivo durante el año 1975. -

19-5-76



PRESIDENCIA DE LA REPUBLICA DOMINICANA

Núm:

17173

Santo Domingo de Guzmán, D.N.,

- 6 JUN. 1976

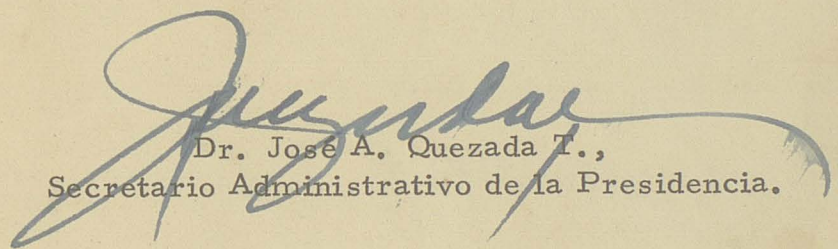
"AÑO DE DUARTE"

Señor  
Presidente del Senado,  
Ciudad.

Señor Presidente:

Cúmpleme informarle, que la Resolución mediante la cual se aprueban todos los actos efectuados por el Poder Ejecutivo durante el año 1975 e igualmente aprueba, con vista del informe de la Cámara de Cuentas, el Estado de Recaudación e Inversión de las Rentas Fiscales, ha sido promulgada en fecha 19 de mayo del presente año y registrada con el No. 396. -

Atentamente,



Dr. José A. Quezada T.,  
Secretario Administrativo de la Presidencia.

JAQT  
jm/afo.

Núm:

Santo Domingo de Guzmán, D. N.,

- 6 JUN. 1976

17173 "AÑO DE DUARTE"

Señor  
Presidente del Senado,  
Ciudad.

Señor Presidente:

Cúmpleme informarle, que la Resolución mediante la cual se aprueban todos los actos efectuados por el Poder Ejecutivo durante el año 1975 e igualmente aprueba, con vista del informe de la Cámara de Cuentas, el Estado de Recaudación e Inversión de las Rentas Fiscales, ha sido promulgada en fecha 19 de mayo del presente - año y registrada con el No. 396. -

Atentamente,

Dr. José A. Quezada T.,  
Secretario Administrativo de la Presidencia.

JAQT  
jm/afo.

Núm:

17173

Santo Domingo de Guzmán, D.N.,

- 6 JUN. 1976

"AÑO DE DUARTE"

Señor  
Presidente del Senado,  
Ciudad.

Señor Presidente:

Cúmpleme informarle, que la Resolución mediante la cual se aprueban todos los actos efectuados por el Poder Ejecutivo durante el año 1975 e igualmente aprueba, con vista del informe de la Cámara de Cuentas, el Estado de Recaudación e Inversión de las Rentas Fiscales, ha sido promulgada en fecha 19 de mayo del presente año y registrada con el No. 396. -

Atentamente,

Dr. José A. Quezada T.,  
Secretario Administrativo de la Presidencia.

JAQT  
jm/afo.

"AÑO DE DUARTE"

00203

Santo Domingo de Guzmán, D.N.,  
13 de mayo de 1976.-

Señor  
Dr. Joaquín Balaguer,  
Honorable Presidente de la República,  
SU DESPACHO.-

Honorable Señor Presidente:

Aviso a usted recibo de su Mensaje No. 14728, de fecha 11 de mayo del año en curso y del Estado de Recaudación e Inversión de las Rentas Nacionales durante el pasado año de 1975.

Pláceme informarle que el Senado en sesión de esta misma fecha dictó la Resolución Aprobatoria de todos los Actos efectuados por el Poder Ejecutivo durante el año 1975, por estar ajustados a la Constitución y las Leyes, aprobó igualmente, con vista del informe presentado por la Cámara de Cuentas, el Estado de Recaudación e Inversión de las Rentas Fiscales durante el año 1975, y lo remitió a la Cámara de Diputados para los fines constitucionales.

Con sentimientos de la más alta consideración y estima, muy atentamente le saluda,

César Brache Viñas,  
Vicepresidente en funciones  
de Presidente.-

ad.-

"AÑO DE DUARTE"

00204

Santo Domingo de Guzmán, D.N.,  
13 de mayo de 1976.-

Señor  
Atilio A. Guzmán Fernández,  
Presidente de la Cámara de Diputados,  
SU DESPACHO.-

Señor Presidente:

Aprobado por el Senado en sesión de esta misma fecha, pláceme remitir a usted para los fines constitucionales la Resolución Aprobatoria de los Actos realizados por el Poder Ejecutivo durante el año 1975.-

Muy atentamente le saluda,

César Brache Viñas,  
Vicepresidente en funciones  
de Presidente.-

ad.-



REPUBLICA DOMINICANA  
CAMARA DE DIPUTADOS DE LA REPUBLICA DOMINICANA

Santo Domingo de Guzmán, D. N.

18 de mayo de 1976.-

00311

Doctor


Adriano A. Uribe Silva,  
Presidente del Senado,  
Su Despacho.

Señor Presidente:

Aviso a usted recibo de su oficio No.00204 de fecha 13 -  
de mayo de 1976, junto al cual después de haber sido aproba- -  
da por el Senado, remitió usted a esta Cámara de Diputados la -  
Resolución Aprobatoria de los Actos realizados por el Poder Ejecu -  
tivo durante el año 1975,-

Esta Resolución fué aprobada en sesión celebrada hoy y remi-  
tida al Poder Ejecutivo para los fines constitucionales de lugar.

Muy Atentamente le saluda,

  
Atilio A. Guzmán Fernández,  
Presidente de la Cámara de Diputados .

AAGF/resl.-

Santo Domingo de Guzmán, D. N.

18 de mayo de 1976.-

00311 !

Doctor  
Adriano A. Uribe Silva,  
Presidente del Senado,  
Su Despacho.

Señor Presidente:

Aviso a usted recibo de su oficio No.00204 de fecha 13 -  
de mayo de 1976, junto al cual después de haber sido aproba- -  
da por el Senado, remitió usted a esta Cámara de Diputados la -  
Resolución Aprobatoria de los Actos realizados por el Poder Ejecu -  
tivo durante el año 1975.-

Esta Resolución fué aprobada en sesión celebrada hoy y remi-  
tida al Poder Ejecutivo para los fines constitucionales de lugar.

Muy Atentamente le saluda,

Atilio A. Guzmán Fernández,  
Presidente de la Cámara de Diputados .-

AAGF/resl.-



*Aprobado en Sesión  
Sed. 13-5-76*  
SENADO  
REPUBLICA DOMINICANA

EL CONGRESO NACIONAL  
EN NOMBRE DE LA REPUBLICA

VISTO: el Artículo 37 de la Constitución de la República, atribución segunda del Congreso Nacional.

VISTO: el resultado del examen hecho de los actos del Poder Ejecutivo durante el año 1975, contenidos en el Mensaje depositado ante el Congreso Nacional por el Presidente de la República y en las memorias de los Secretarios de Estado que lo acompañan, el 27 de febrero de este año;

VISTO: el informe sometido por la Cámara de Cuentas de la República relativo al Estado de Recaudación e Inversión de las Rentas Fiscales durante el año 1975;

CONSIDERANDO: Que todos los actos realizados por el Poder Ejecutivo durante el año 1975, así como la recaudación e inversión de las rentas nacionales, se han ajustado a la Constitución y las leyes;

R E S U E L V E :

ART. 1.- APROBAR todos los actos efectuados por el Poder Ejecutivo durante el año 1975, por estar ajustados a la Constitución y las leyes.

ART. 2.- APROBAR igualmente, con vista del informe presentado por la Cámara de Cuentas, el Estado de Recaudación e Inversión de las Rentas Fiscales durante el año 1975.-

*Archivo*



# EL CONGRESO NACIONAL

EN NOMBRE DE LA REPUBLICA

VISTO el Artículo 37 de la Constitución de la República, atribución segunda del Congreso Nacional.

VISTO el resultado del examen hecho de los actos del Poder Ejecutivo durante el año 1975, contenidos en el Mensaje depositado ante el Congreso Nacional por el Presidente de la República y en las memorias de los Secretarios de Estado que lo acompañan, el 27 de febrero de este año;

VISTO el informe sometido por la Cámara de Cuentas de la República relativo al Estado de Recaudación e Inversión de las Rentas Fiscales durante el año 1975;

CONSIDERANDO: Que todos los actos realizados por el Poder Ejecutivo durante el año 1975, así como la recaudación e inversión de las rentas nacionales, se han ajustado a la Constitución y las leyes;

## RESUELVE:

ART. 1.- APROBAR todos los actos efectuados por el Poder Ejecutivo durante el año 1975, por estar ajustados a la Constitución y las leyes.

ART. 2.- APROBAR igualmente, con vista del informe presentado por la Cámara de Cuentas, el Estado de Recaudación e Inversión de las Rentas Fiscales durante el año 1975.

DADA en la Sala de Sesiones del Senado, Palacio del Congreso Nacional en Santo Domingo de Guzmán, Distrito Nacional, Capital de la República Dominicana, a los trece días del mes de mayo del año mil novecientos setenta y seis; años 133 de la Independencia y 113 de la Restauración.

*César Brache Viñas*  
César Brache Viñas

Vicente. en Funciones de Presidente.

*Nigel A. Acta Fadal*  
Nigel A. Acta Fadal  
Secretario ad-hoc.

*Agisberto J. Duarte Pérez*  
Agisberto J. Duarte Pérez  
Secretario ad-hoc.

1<sup>a</sup> LEGISLATURA ord. DE 1976

REGISTRADA AL No. 413

en el folio \_\_\_\_\_ del libro letra \_\_\_\_\_

No. \_\_\_\_\_ y Decretos y Cédulas por el Senado

Y consta de \_\_\_\_\_

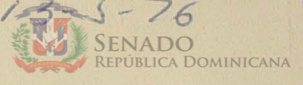
hojas escritas en minúsculas e rúbrica de dos

Santo Domingo, \_\_\_\_\_ 1976

Jefe de las Oficinas del Senado



*Aprobado en única sesión  
sesión día 12-5-76*



*Joaquín Balaguer*

PRESIDENTE DE LA REPUBLICA DOMINICANA

"AÑO DE DUARTE"

*Handwritten notes in the top left corner, including the date 12-5-76.*

Núm. 14728

Santo Domingo de Guzmán, D. N.

11 MAYO 1976

Al Presidente del Senado, Ciudad.

Señor Presidente:

De conformidad con las disposiciones del artículo 37, inciso 2, de la Constitución de la República, tengo a bien someter al Congreso Nacional, por mediación de ese elevado cuerpo legislativo de su presidencia, el Estado de Recaudación e Inversión de las Rentas Nacionales durante el pasado año de 1975.

Dicho Estado ha sido preparado por la Sección de Contabilidad y Desembolsos de la Contraloría General de la República, y se descompone en dos partes, de las cuales la primera contiene el Estado Consolidado de los Ingresos y Egresos clasificados por Departamentos al 31 de diciembre de 1975, y la segunda, el Estado de las Operaciones de Ingresos y Egresos clasificados por fondos al 31 de diciembre de 1975.

*Archi*

.../



*Joaquín Balaguer*

PRESIDENTE DE LA REPUBLICA DOMINICANA

-2-

De acuerdo con el referido Estado Consolidado de Ingresos y Egresos, se comprueba que el Total de Ingresos fue de RD\$658,092,947.07. El total de los Desembolsos del Presupuesto de 1975 es de RD\$650,363,719.52, al cual se le agrega el Total de Desembolsos Contabilizados del Presupuesto del año 1974, que es de RD\$2,900,845.39, que juntos hacen un Total General de RD\$653,264,564.91.

En el Estado de las Operaciones de Ingresos y Egresos Clasificados por fondos al 31 de diciembre de 1975, se detallan los ingresos provenientes de Rentas Ordinarias y los Ingresos Misceláneos, así como los Desembolsos Contabilizados del Presupuesto del año 1974 en liquidación.

Los estados financieros que someto a la consideración del Congreso Nacional demuestran la pulcritud con que han sido manejados los fondos públicos por la actual administración.

DIOS, PATRIA Y LIBERTAD.

*Joaquín Balaguer*

*Aprobado en sesión de*  
13-5-76



INFORME QUE PRESENTA AL SENADO  
LA COMISION PERMANENTE DE FINANZAS

Señores Senadores:

*Archie*

La comisión Permanente de Finanzas del Senado ha estudiado el Estado de Recaudación e Inversión de las Rentas Nacionales, - durante el pasado año de 1975, sometido a esta Alta Cámara por - el "onorable Señor Presidente de la República, de acuerdo con el inciso 2 del Art. 37 de la Constitución de la República, anexo a su Mensaje No.14728 de fecha 11 de mayo del año en curso y el Informe de la Honorable Cámara de Cuentas, correspondiente a los - Ingresos y Egresos del año 1975, permitiéndose rendir un informe favorable y recomendando al Senado Dictar una Resolución que apruebe todos los Actos del Poder Ejecutivo durante el año próximo pasado, e igualmente el Estado de Recaudación de las Rentas Nacionales, haciendo resaltar que de acuerdo con el referido Estado - Consolidado de Ingresos y Egresos se comprueba que el Total de - Ingresos fué de RD\$658,092,947.07 y que el Total de los Desembolsos del Presupuesto de 1975 fué de RD\$650,363,719.52 al cual se le agrega el Total de Desembolsos Contabilizados del Presupuesto del año 1974, que es de RD\$2,900,845.39 que juntos hacen un total de RD\$653,264,564.91.

Asimismo el exceso de los Ingresos sobre los Egresos es de RD\$30,422,276.41. Sobre este último Balance existía al 31 de Diciembre de 1974 la suma de RD\$3,492,948.22, correspondientes a Avances en Suspenso por Liquidación, que al deducirse de la suma indicada anteriormente, hacen un total de RD\$26,929,328.19, efectivo en el Banco de Reservas de la República Dominicana, único depositario de los Fondos del Gobierno.

Anexamos al presente Informe el Proyecto de Resolución Aprobatoria de todos los actos del Poder Ejecutivo, durante el año 1975, e igualmente el Estado de Recaudación de las Rentas Nacionales, rogándole a los colegas Senadores impartir su voto aprobatorio y al Señor Presidente incluir en la Orden del Día de la presente Sesión el mencionado Proyecto de Resolución.

POR LA COMISION PERMANENTE DE FINANZAS

Reynaldo Antonio Bisoño,  
Presidente.

César Brache Vinas,  
Secretario.

Josefina Bogaert Román,  
Vocal.

Josefina Portes de Valenzuela,  
Vicepresidente.

Rafael Algimiro Bello,  
Vocal.


Helvio A. Rodríguez,  
Vocal.

Víctor Almonte Jimenez,  
Vocal.

am.-

República Dominicana  
CONTRALORIA GENERAL DE LA REPUBLICA

ESTADO DE LAS OPERACIONES DE INGRESOS Y EGRESOS CLASIFICADOS POR FONDOS AL 31 DE DIC. 1975



D E T A L L E		1	2	3	4	5	6
		TOTAL	FONDO 100	FONDO 200	FONDO 500	FONDO 1000	OTROS
<b>A - INGRESOS ORDINARIOS</b>							
<b>I.- INGRESOS TRIBUTARIOS</b>							
<b>A) IMPUESTOS</b>							
1.-	Sobre los Ingresos	126,888,079.52	104,182,520.37	- 0 -	- 0 -	22,705,559.15	- 0 -
2.-	Sobre el Patrimonio	- 0 -	- 0 -	- 0 -	- 0 -	- 0 -	- 0 -
a)	Sobre la Tenencia de Patrimonio	10,209,419.01	10,064,341.19	- 0 -	- 0 -	145,077.82	- 0 -
b)	Sobre las Transferencias de Patrimonios	4,532,668.50	3,037,917.37	- 0 -	- 0 -	1,494,751.13	- 0 -
3.-	Impuestos Internos s/Mercancias y Servicios	- 0 -	- 0 -	- 0 -	- 0 -	- 0 -	- 0 -
a)	Imps. Internos Especiales s/Mercancias	84,712,212.14	50,014,199.12	- 0 -	- 0 -	34,698,013.02	- 0 -
b)	Imps. Internos Especiales s/Servicios	10,206,724.90	5,720,318.36	- 0 -	- 0 -	4,486,406.54	- 0 -
4.-	Impuestos Sobre el Comercio Exterior	- 0 -	- 0 -	- 0 -	- 0 -	- 0 -	- 0 -
a)	Impuestos sobre la Importación	- 0 -	- 0 -	- 0 -	- 0 -	- 0 -	- 0 -
i)	Impuestos Arancelarios	57,882,937.90	46,705,742.76	- 0 -	- 0 -	11,177,195.14	- 0 -
ii)	Impuestos Complementarios y Adicionales	121,040,793.86	87,873,237.71	- 0 -	- 0 -	33,167,556.15	- 0 -
b)	Impuestos Sobre la Exportación	153,463,557.17	662,181.94	- 0 -	- 0 -	152,801,375.23	- 0 -
5.-	Otros Impuestos	10,235,071.56	7,775,486.92	- 0 -	- 0 -	2,459,584.64	- 0 -
<b>B) TASAS</b>							
1.-	Tasas de Comunicaciones	1,567,815.31	1,567,815.31	- 0 -	- 0 -	- 0 -	- 0 -
2.-	Tasas Portuarias	3,980,429.51	3,980,429.51	- 0 -	- 0 -	- 0 -	- 0 -
3.-	Tasas de Marcas y Patentes	95,557.00	95,557.00	- 0 -	- 0 -	- 0 -	- 0 -
4.-	Tasas Judiciales	220,908.33	47,002.52	- 0 -	- 0 -	173,905.81	- 0 -
5.-	Licencias, Permisos Varios	1,610,134.02	1,410,039.75	- 0 -	- 0 -	200,094.27	- 0 -
6.-	Otras Tasas	5,216,606.06	2,696,213.61	- 0 -	- 0 -	2,520,392.45	- 0 -
<b>II.- INGRESOS NO TRIBUTARIOS</b>							
a)	Ventas de Servicios del Estado	8,940,008.22	1,982,183.88	- 0 -	- 0 -	6,957,824.34	- 0 -
b)	Ventas de Mercancias del Estado	1,812,360.36	670,969.04	- 0 -	- 0 -	1,141,391.32	- 0 -
c)	Transferencias (Ordinarias)	32,562,780.15	- 0 -	- 0 -	- 0 -	32,562,780.15	- 0 -
<b>III.- OTROS INGRESOS NO TRIBUTARIOS</b>							
a)	Recargo por Mora	872,160.19	794,636.55	- 0 -	- 0 -	77,523.64	- 0 -
b)	Multas por Infracciones	452,808.46	402,269.81	- 0 -	- 0 -	50,538.65	- 0 -
c)	Transferencias Percibidas (Extraord.)	- 0 -	- 0 -	- 0 -	- 0 -	- 0 -	- 0 -
<b>INGRESOS MISCELANEOS</b>		636,503,032.17	329,683,062.72	- 0 -	- 0 -	306,819,969.45	- 0 -
<b>RENTAS: Provisión Ley No.5335</b>		- 0 -	( 2,472,622.96)	- 0 -	- 0 -	2,472,622.96	- 0 -
		636,503,032.17	327,210,439.76	- 0 -	- 0 -	309,292,592.41	- 0 -
<b>PRESTAMOS EXTERNOS</b>							
<b>FONDO 1699 - CUENTA PARA EL DESARROLLO ECON. PL-480</b>							
"	1466 - ATENC. ESPEC. SEC. DE RELACS. EXTERIORES	1,520.00	- 0 -	- 0 -	- 0 -	1,520.00	- 0 -
"	1437 - " Y OTROS GASTOS DEBARR. ESCOLAR	99,076.81	- 0 -	- 0 -	- 0 -	99,076.81	- 0 -
"	1442 - " ESPEC. SEC. DE AGRICULTURA	500,000.00	- 0 -	- 0 -	- 0 -	500,000.00	- 0 -
"	1449 - " " " FINANZAS	1,549,197.78	- 0 -	- 0 -	- 0 -	1,549,197.78	- 0 -
"	1469 - " " " PRESIDENCIA	700,415.32	- 0 -	- 0 -	- 0 -	700,415.32	- 0 -
"	1620 - VENTAS SOLARES CIUDAD DE SANTO DOMINGO	8,543,269.70	- 0 -	- 0 -	- 0 -	8,543,269.70	- 0 -
"	1638 - EMISION BONOS CERTIF. TESORERO NAC.	7,566,856.19	- 0 -	- 0 -	- 0 -	7,566,856.19	- 0 -
"	1700 - FOMENTO DEL TOMATE PROY. ANZ. Y BANZ.	10,000.00	- 0 -	- 0 -	- 0 -	10,000.00	- 0 -
"	1709 - BONOS AMORTIZ. DEUDA COMBUST. 8-1980	1,440,660.00	- 0 -	- 0 -	- 0 -	1,440,660.00	- 0 -
"	1711 - CONSTRUCCION PRESAS Y OTRAS OBRAS	531,877.90	- 0 -	- 0 -	- 0 -	531,877.90	- 0 -
		20,942,873.70	- 0 -	- 0 -	- 0 -	20,942,873.70	- 0 -
<b>DEPOSITO A CARGO DEL ESTADO</b>		647,021.20	- 0 -	- 0 -	- 0 -	647,021.20	- 0 -
<b>TOTAL DE INGRESOS</b>		658,092,947.07	327,210,439.76	- 0 -	- 0 -	330,882,507.31	- 0 -
<b>TRASPASOS DEL BALANCE DE CAJA AÑO 1974 A PRES. AÑO 1975</b>							
"	" " PRESUPUESTO NO LIQ. AÑOS 1974 y 1974	23,011,992.99	1,101,772.84	139,588.85	- 0 -	19,550,684.97	2,219,946.33
		2,581,901.26	1,806,392.77	117,681.54	- 0 -	657,826.95	- 0 -
		25,593,894.25	2,908,165.61	257,270.39	- 0 -	20,208,511.92	2,219,946.33
<b>TOTAL RECURSOS</b>		683,686,841.32	330,118,605.37	257,270.39	- 0 -	331,091,019.23	2,219,946.33

	1	2	3	4	5	6
	TOTAL	FONDO 100	FONDO 200	FONDO 500	FONDO 1000	OTROS
<b>DESEMBOLSOS CONTABILIZADOS DEL PRESUPUESTO AÑO 1975</b>						
Servicios Personales	154,142,463.55	135,634,556.53	25,000.00	- 0 -	18,482,907.02	- 0 -
Servicios No Personales	10,041,370.04	4,934,825.69	46,659.59		5,059,784.76	
Materiales y Suministros	32,851,405.48	25,178,293.53	1,566.00		7,671,745.95	
Adquisición de Maquinaria y Equipos	12,148,715.63	4,986,438.10			7,162,277.53	
Adquisición de Inmuebles	8,261,253.13	100,642.69			8,160,610.44	
Construcciones y Mejoras Permanentes	236,550,096.24	2,908,209.17			233,641,887.07	
Transferencias Corrientes	64,018,825.61	41,743,606.06			22,275,219.55	
Transferencias de Capital	35,194,164.73				35,194,164.73	
Deuda Pública	18,503,633.22	6,756,648.10			11,746,985.12	
Reservas Presupuestal (Desembolsos Financieros)	60,000,000.00			60,000,000.00		
Estudios Investigaciones y Proyectos	15,000.00				15,000.00	
Asignaciones Globales	18,636,791.89	11,104,856.81			7,531,935.08	
<b>TOTAL</b>	<b>650,363,719.52</b>	<b>233,378,176.68</b>	<b>73,025.59</b>	<b>60,000,000.00</b>	<b>356,912,517.25</b>	<b>- 0 -</b>

**DESEMBOLSOS CONTABILIZADOS DEL PRESUPUESTO AÑO 1974 (EN LIQ.)**

Servicios Personales	452,339.52	452,339.52	- 0 -	- 0 -	- 0 -	- 0 -
Servicios No Personales	327,692.96	327,692.96				
Materiales y Suministros	905,614.61	905,614.61				
Adquisición de Maquinaria y Equipos	45,613.43	45,613.43				
Adquisición de Inmuebles	- 0 -	- 0 -				
Construcción y Mejoras Permanentes	115,628.29	115,628.29				
Transferencias Corrientes	16,682.02	16,682.02				
Transferencias de Capital	- 0 -	- 0 -				
Deuda Pública	- 0 -	- 0 -				
Asignaciones Globales	1,037,274.56	1,037,274.56				
<b>TOTAL GENERAL DESEMBOLSOS</b>	<b>2,900,845.39</b>	<b>2,900,845.39</b>	<b>- 0 -</b>	<b>- 0 -</b>	<b>- 0 -</b>	<b>- 0 -</b>
<b>TOTAL GENERAL DESEMBOLSOS</b>	<b>653,264,564.91</b>	<b>236,279,022.07</b>	<b>73,025.59</b>	<b>60,000,000.00</b>	<b>356,912,517.25</b>	<b>- 0 -</b>
DIFERENCIAS ENTRE RECURSOS Y DESEMBOLSOS	30,422,276.41	93,839,583.30	184,244.80	(60,000,000.00)	5,821,498.02	2,219,946.33
trasposos entre fondos		( 90,042,934.73)		60,000,000.00	29,566,440.23	476,494.50
AVANCES EN SUSPENSO PENDING DE LIQUID.	( 3,492,948.22)	( 2,626,590.98)	( 92,681.54)		( 773,675.70)	
<b>TOTAL GENERAL</b>	<b>26,929,328.19</b>	<b>1,170,057.59</b>	<b>91,563.26</b>	<b>- 0 -</b>	<b>22,971,266.51</b>	<b>2,696,440.83</b>

VISTO BUENO :

J. CINADEVILLA VALDES,  
Contralor General de la República

PCO. OTILIO MELENDEZ M.,  
Encarg. Secc. de Contabilidad y Desembolsos

República Dominicana  
**CONTRALORIA GENERAL DE LA REPUBLICA**  
 ESTADO CONSOLIDADO AL 31 DE DICIEMBRE, AÑO 1975




D E T A L L E	TOTAL
<b>- A - INGRESOS ORDINARIOS -</b>	
<b>I.- INGRESOS TRIBUTARIOS -</b>	
<b>A) IMPUESTOS -</b>	
1.- Sobre los Ingresos	126,888,079.52
2.- Sobre el Patrimonio	-
a) Sobre el Patrimonio (Tenencia de)	10,209,419.01
b) Sobre las Transferencias de Patrimonio	4,532,668.50
3.- Impuestos Internos s/Mercancias y Servicios	-
a) Imps. Internos Especiales s/Mercancias	84,712,212.14
b) Imps. Internos Especiales s/Servicios	10,206,724.90
4.- Impuestos Sobre el Comercio Exterior	-
a) Impuesto Sobre la Importación	-
i) Impuestos Arancelarios	57,882,937.90
ii) Impuestos Complementarios y Adicionales	121,040,793.86
b) Impuestos Sobre la Exportación	153,463,557.17
5.- Otros Impuestos	10,235,071.56
<b>B) TASAS</b>	
1.- Tasas de Comunicaciones	1,567,815.31
2.- Tasas Portuarias	3,980,429.51
3.- Tasas de Marcas y C Patentes	95,557.00
4.- Tasas Judiciales	220,908.33
5.- Licencias, Permisos Varios	1,610,134.02
6.- Otras Tasas	5,216,606.06
<b>II.- INGRESOS NO TRIBUTARIOS</b>	
a) Ventas de Servicios del Estado	8,940,008.22
b) Ventas de Mercancias del Estado	1,812,360.36
c) Transferencias ( Ordinarias )	32,562,780.15
<b>III.- OTROS INGRESOS NO TRIBUTARIOS</b>	
a) Recargos por Mora	872,160.19
b) Multas por Infracciones	452,808.46
c) Transferencias Percibidas (Extraordinarias)	-
<b>INGRESOS MISCELANEOS</b>	636,903,032.17
MINOS: Provisión Ley No. 5335	-
<b>PRESTAMOS EXTERIORS</b>	636,903,032.17
FONDO 1699 - CUENTA PARA EL DESARROLLO ECON. PL-480	-
* 1466 = ATENC. ESPEC. SEC. DE RELACS. EXTERIORS	1,520.00
* 1437 = " Y OTROS GASTOS DES. ESCOLAR	99,076.81
* 1442 = " ESPEC. SEC. DE AGRICULTURA	500,000.00
* 1449 = " " " " FINANZAS	1,549,197.78
* 1469 = " " " " PRESIDENCIA	780,415.32
* 1620 = VENTAS SOLARES CIUDAD DE SANTO DOMINGO	8,543,259.70
* 1638 = EMISION BONOS CERTIFIC. TES. NACIONAL	7,566,856.19
* 1700 = FOMENTO DEL TOMATE PROJ. ANONIA Y MARE.	10,000.00
* 1709 = BONOS C AMORTIZ. DEUDA COMBUST. S-1969	1,440,660.00
* 1711 = CONSTRUCCIONES PRESAS Y OTRAS OBRAS	521,877.90
	20,942,873.70
DEPOSITO A CARGO DEL ESTADO	687,021.20
<b>TOTAL DE INGRESOS</b>	658,092,947.07
TRASPASOS DEL BALANCE DE CAJA AÑO 1974 A PRES. AÑO 1975	23,011,992.99
" " " PRESUP. NO LIQ. AÑOS 1974 1975	2,581,901.26
	25,593,894.25
<b>TOTAL GENERAL</b>	683,686,841.32

		TOTAL
<b>DESEMBOLOS CONTABILIZADOS DEL PRESUPUESTO AÑO 1975</b>		
Congreso Nacional		1,019,743.72
Secretaría de Estado de la Presidencia		316,239,597.33
" " " " Interior y Policía		40,109,858.78
" " " " las Fuerzas Armadas		56,441,962.73
" " " " Relaciones Exteriores		2,983,473.30
" " " " Finanzas		123,694,040.07
" " " " Educación B. Artes y Cultos		45,915,267.81
" " " " Salud Pública y Asist. Soc.		28,172,137.92
" " " " Trabajo		625,567.70
" " " " Agricultura		11,743,717.17
" " " " Obras Públicas y Comunicac.		13,445,561.01
" " " " Industria y Comercio		1,750,921.49
" " " " Educación Física y Recr. (Deportes)		1,684,336.93
Feder Judicial		4,311,542.10
Junta Central Electoral		1,973,273.95
Honorable Cámara de Cuentas		52,717.51
		<b>650,363,719.52</b>

<b>DESEMBOLOS CONTABILIZADOS DEL PRESUPUESTO AÑO 1974 (EN LIQ.)</b>		
Congreso Nacional		5,911.27
Secretaría de Estado de la Presidencia		105,881.27
" " " " Interior y Policía		154,893.47
" " " " las Fuerzas Armadas		755,545.60
" " " " Relaciones Exteriores		28,810.13
" " " " Finanzas		441,995.08
" " " " Educación Bellas Artes y Cultos		341,456.30
" " " " Salud Pública y Asist. Social		1,028,389.38
" " " " Trabajo		9,133.62
" " " " Agricultura		31,743.92
" " " " Obras Públicas y Comunicac.		218,031.70
" " " " Industria y Comercio		10,710.18
Feder Judicial		49,069.37
Junta Central Electoral		26,688.71
Honorable Cámara de Cuentas		2,372.33
		<b>2,900,845.39</b>
<b>TOTAL GENERAL</b>		<b>653,264,564.91</b>
DIFERENCIA ENTRE RECURSOS Y DESEMBOLOS		30,422,276.41
MENOS: AVANCES EN SUSPENSOS		3,492,948.22
		<b>26,929,328.19</b>

VISTO BUENO:

  
J. GIMADEVILLA VALDES,  
Contralor General de la República

  
EUCARIO MELÉNDEZ H.,  
Encarg. Escc. de Contabilidad y Desembolsos

CAMARA DE CUJENTAS DE LA REP. DOM.

**INFORME**  
**QUE AL**  
**CONGRESO NACIONAL**  
**PRESENTA LA**  
**HON. CAMARA DE CUENTAS**  
**DE LA REPUBLICA**  
  
**CORRESPONDIENTE A LOS**  
  
**INGRESOS Y EGRESOS**

**Año**

**1975**







REPÚBLICA DOMINICANA  
INFORME  
QUE LA HONORABLE  
CAMARA DE CUENTAS  
DE LA  
REPÚBLICA  
PRESENTA  
A L  
CONGRESO NACIONAL  
CORRESPONDIENTE AL  
AÑO 1975

# I N D I C E

INTRODUCCION.....	1
-------------------	---

## ESTADO VARIOS

ADUANA DE LA REPUBLICA.....	17
RECAUDACION CONSULAR.....	17
SUPERINTENDENCIA DE BANCOS.....	18
SUPERINTENDENCIA DE SEGUROS.....	18
LOTERIA NACIONAL (CUENTA ADMINISTRADOR).....	19
LOTERIA NACIONAL (CUENTA FINANZAS).....	19
OBRAS PUBLICAS Y CONEXOS.....	20
CONTRAPARTIDA DE APOYO A PRESTAMOS INTERNACIONALES A. I. D. ....	20
DIQUES DE LA MARINA DE GUERRA.....	21
CONTROL DE LA ZONA FRANCA.....	21
INSTITUTO NACIONAL DE RECURSOS HIDRAULICOS.....	22
DIRECCION GENERAL DE GANADERIA.....	22
FINANCIAMIENTO A PROYECTOS AGROPECUARIOS.....	23
PROGRAMA SECTORIAL A PEQUEÑOS AGRICULTORES.....	24
FONDOS ESPECIALES GASTOS DE OPERACION DIRECCIONES REGIONAL AGROPECUARIOS.....	25
PROGRAMA SECTORIAL PEQUEÑOS AGRICULTORES.....	25
DIRECCION GENERAL, OFICINA COORDINADORA CAMINOS VECINALES.....	26
INSTITUTO NACIONAL DE LA VIVIENDA (INVI).....	26
CRUZ ROJA DOMINICANA.....	27
SERVICIO DE ARRIMO.....	27
BOMBEROS CIVILES DE SANTO DOMINGO.....	28
UNIVERSIDAD AUTONOMA DE SANTO DOMINGO.....	28
INGRESOS Y EGRESOS MUNICIPALES.....	29
CUBICACIONES FINALES DE OBRAS REALIZADAS POR LA PRESIDENCIA DE LA REPUBLICA AÑO 1975.....	30
ESTADO DEMOSTRATIVO DE LOS BILLETES DEL BANCO CENTRAL DE LA REPUBLICA INCINERADO DURANTE EL AÑO 1975.....	31
ESTADO DE BILLETES Y QUINIELAS PREMIADOS, Y CADUCADOS E INCINERADOS DURANTE EL AÑO 1975.....	33
ESTADO DEMOSTRATIVO DE LAS CAMARAS OFICIALES DE COMERCIO, AGRICULTU- RA E INDUSTRIA AÑO 1975.....	34
COLECTIVIAS DE RENTAS INTERNAS.....	35
ESTADO DEMOSTRATIVO DE LOS INGRESOS DE LA NACION DURANTE EL AÑO 1975 (ANEXO No. 1).....	36
ESTADO DEMOSTRATIVO DE LOS EGRESOS DE LA NACION DURANTE EL AÑO 1975 (ANEXO No. 2).....	49

## HACIENDA MUNICIPAL

ESTADO DEMOSTRATIVO DE LOS INGRESOS Y EGRESOS OPERADOS DURANTE EL AÑO 1975 (ANEXO No. 3).....	52
--	----

## I N F O R M E

QUE AL HONORABLE CONGRESO NACIONAL, DE CONFORMIDAD CON EL ORDINAL 2 DEL ARTICULO 79 DE LA CONSTITUCION DEL ESTADO, PRESENTA LA CAMARA DE CUENTAS DE LA REPUBLICA RESPECTO DE LAS CUENTAS DEL AÑO 1975.

Señor  
Presidente del Honorable Senado de la República  
Palacio del Congreso Nacional,  
SU DESPACHO.

Señor Presidente:

En muestra calidad de Presidente de la Cámara de Cuentas de la República tenemos la honra de presentar al Honorable Congreso Nacional, por intermedio - de ese Organismo que usted dignamente preside, en acatamiento al acápite 2 del artículo 79 de la Constitución del Estado, el informe de las cuentas de la Nación correspondiente al año 1975.

El informe consta de dos partes: La primera es el historial explicativo de las operaciones de las cuentas a que se hace referencia; y la segunda comprende los estados demostrativos de esas operaciones.

Antes de explicar el informe general de los ingresos y egresos durante el citado año de 1975, tal como lo establece el artículo 10 de la Ley No.130 del 2 de diciembre de 1942, que rige y organiza este Organismo, llevaremos - al seno de ese Honorable Congreso Nacional otras informaciones de algunas de las labores que nos han sido encomendadas.

Este Organismo, en sus funciones de Tribunal Superior Administrativo - puestas a su cargo por la Ley No. 2690 de fecha 23 de enero de 1951, publicada en la Gaceta Oficial No. 7242 del 31 del mismo mes y año, ha conocido y fallado 55 recursos sometidos a su juicio de acuerdo con la Ley No. 1494 de fecha 2 de agosto de 1947 y publicado los Boletines que contienen las sentencias falladas durante los años 1972 y 1973.

A pesar de no disponer de personal ni de los medios materiales necesarios, hemos cumplido lo mejor posible y de manera general, con las atribuciones puestas a nuestro cargo por la citada Ley No. 130 así como por las establecidas en otras leyes.

La Cámara de Cuentas, representada por uno de sus Miembros de acuerdo con la Ley No. 2927 de fecha 18 de junio de 1951, publicada en la Gaceta Oficial No. 7301, de fecha 23 del mismo mes y año y sus modificaciones, ha supervisado la incineración de billetes del Banco Central, de varias denomi-

naciones, deteriorados y retirados de circulación, por un valor de RD\$56,408,554.00 (CINCUENTA Y SEIS MILLONES CUATROCIENTOS OCHO MIL QUINIENTOS CINCUENTA Y CUATRO PESOS MONEDA DE CURSO LEGAL) según se detalla en el estado demostrativo incluido en la segunda parte de este Informe.

Estas incineraciones fueron debidamente autorizadas por Resoluciones de la Junta Monetaria y aprobadas por los Decretos respectivos del Poder Ejecutivo y así se hace constar en las actas levantadas al efecto.

De acuerdo a lo establecido por la Ley No. 5158 de fecha 27 de junio de 1959 publicada en la Gaceta Oficial No. 8376, de fecha 30 del mismo mes y año, la Cámara, representada por uno de sus Miembros, ha presidido la Comisión que incineró en diferentes fechas y a solicitud del Administrador de la Lotería Nacional, previa aprobación del Secretario de Estado de Finanzas, la cantidad de 62 sorteos de billetes y 60 de quinielas caducados cuyos números de sorteos correspondientes figuran en las actas de lugar.

La Cámara con la presencia de un representante permanente formando parte de la Comisión que establece el artículo 6 de la Ley No. 2461 sobre especies timbradas, de fecha 18 de julio de 1950, ha supervisado y controlado la impresión de las especies timbradas autorizadas por Decretos del Poder Ejecutivo y también mantiene al día el registro que establece el artículo 14 de dicha Ley en atención a los informes que al efecto le suministran sus representantes.

Este Organismo ha cooperado con el Tesorero Nacional para la oportuna impresión de las especies timbradas a fin de que, tanto el fisco para el cobro de los impuestos como los contribuyentes para su mejor desenvolvimiento, no sufran perjuicios.

En atención a lo establecido por la Ley No. 640 de fecha 1ro. de abril de 1974, hemos llevado a cabo la demolición de los documentos y expedientes puramente numéricos solicitados por diversos departamentos de la Administración Pública, previo examen detenido de las relaciones sucintas sometidas por los respectivos departamentos y de la opinión emitida por los componentes de la Comisión creada por el artículo 2 de la citada Ley acerca de los mencionados expedientes.

Con la facultad de demolición y efectuada en atención a esta Ley se aprovechó la materia prima que antes era incinerada, al mismo tiempo que produjo beneficios económicos al Erario Público, cuyo producido fue remitido por nuestra vía al señor Tesorero Nacional para su ingreso en el Fondo 100 General de la República.

De acuerdo con lo que dispone el artículo 4 de la Ley No. 130 que rige esta Cámara de Cuentas, fueron objeto de revisión final las cuentas recibidas de la Contraloría General de la República que fueron enviadas a ésta por las oficinas públicas en atención a lo dispuesto en el artículo 15 de la Ley de Contabilidad No. 3894, de fecha 9 de agosto de 1954.

A pesar de las gestiones realizadas por nosotros y la activa cooperación de la Contraloría General no nos fue posible obtener, a la fecha de cierre de este Informe, la rendición, para fines de revisión final, de las cuentas de los Ayuntamientos y/o Distritos Municipales siguientes: Sabana de la Mar de agosto a diciembre; El Llano de octubre, noviembre y diciembre; Partido, Azua, Monte Plata y Miches de noviembre y diciembre; y Cabrera, Villa Altigracia, Cambita Garabito y Baní del mes de diciembre.

En cumplimiento de lo establecido en los artículos 5 y 6 de la precitada Ley No. 130 que rige esta Cámara de Cuentas y el artículo 24 de la Ley de Contabilidad No. 3894, la misma ha inspeccionado la Contraloría General para "revisar las operaciones mensuales de ésta e investigar y comprobar la veracidad de la contabilidad que debe llevar" y "controlar la gestión que debe realizar el Contralor General de conformidad con la Ley de Contabilidad".

Los Miembros designados para hacer la revisión precitada, una vez puestos a su disposición los libros y documentos correspondientes a las operaciones contables realizadas, al revisar cada ejercicio comprobaren, siguiendo normas y principios contables, que las cuentas de los meses de enero a septiembre y diciembre de 1975 estaban correctas, pero en cambio en el mes de octubre no se había hecho el pase al Mayor General y en el mes de noviembre hubo una diferencia en el Fondo 1000- Jornal No. 243, todo lo cual fue corregido por el Encargado de la Contabilidad y comprobado y aprobado por dichos Miembros.

Por otra parte, la Cámara se ha visto en la imposibilidad por falta de medios, para ejercer la facultad que le confiere a ella el artículo 13 de la ya citada Ley No. 130 para asistir o hacerse representar en los casos de renates o servicios públicos, nacionales o municipales a fin de velar por los intereses públicos en la fijación de los precios y otras condiciones.

De acuerdo con el procedimiento de la Ley que rige actualmente esta Cámara de Cuentas, totalmente anacrónica por no estar acorde con la evolución llevada a cabo en las leyes similares que rigen esta materia en otros países, tal como hemos hecho saber en otras ocasiones a ese Honorable Congreso, nos permitimos significar que las operaciones del presente Informe han tenido como fuentes principalísimas los documentos enviados a este Cr-

ganismo por los distintos Departamentos del Estado que intervienen en las operaciones de ingresos y egresos de nuestra Administración Pública y por tanto, actuamos a posteriori.

Reproducimos el contenido de la Ley No. 111 promulgada por el Poder Ejecutivo en fecha 30 de Diciembre del 1974 (PRESUPUESTO DE INGRESOS LEY DE GASTOS PUBLICOS), para el año 1975, y luego demostrar, como se produjeron real y positivamente los ingresos y como se operaron los egresos.

Creemos necesario demostrar que el Balance existente entre Recursos y Desembolsos ascendió a la suma de RD\$30,422,276.41, Menos: los Avances en Suspensos pendientes de liquidación RD\$ (3,492,948.22), el cual arrojó un Total de Recursos en Banco de RD\$26,929,328.19, para el año 1976.

La demostración de esta operación podrá verse en renglón que en este Informe corresponde a la Contraloría General de la República.

Por otra parte es preciso hacer figurar, que el Balance existente en la Caja de la Tesorería Nacional, ascendió a la suma de RD\$26,929,328.19.

Es necesario hacer notar, que el estimado de los Ingresos para el año 1975 fué de RD\$470,268,690.00 y que los Ingresos Ordinarios alcanzaron a la cantidad de RD\$644,268,767.28, lo que arrojó un excedente de RD\$174,000,077.28.

El presente informe, que corresponde al año 1975 demuestra de manera clara y precisa la forma en que se desarrollaron las finanzas nacionales durante el citado año, que es como sigue:

#### SECCION DE INGRESOS

La Ley de Gastos Públicos No. 111 para el año 1975, promulgada por el Poder Ejecutivo en fecha 30 de Diciembre del 1975 y publicada en la Gaceta Oficial No. 9357 en fecha 31 de Diciembre del 1974, consignó como ingresos probables durante el citado año, la suma de RD\$470,268,690.00, que fue distribuida en la forma siguiente:

CONCEPTOS	FONDO GENERAL	FONDOS ESPECIALES	TOTAL INGRESOS INTERNOS
<b>A. INGRESOS ORDINARIOS</b>	<b>288,375,815.00</b>	<b>170,654,875.00</b>	<b>459,030,690.00</b>
<b>1. INGRESOS TRIBUTARIOS</b>	<b>286,695,315.00</b>	<b>146,561,475.00</b>	<b>433,256,790.00</b>
a) Impuestos	275,766,355.00	144,066,225.00	419,832,580.00
1. Impuestos sobre los Ingresos	74,172,360.00	20,617,940.00	94,790,300.00
2. Impuesto sobre el Patrimonio	11,630,000.00	140,000.00	11,770,000.00
a) Impuestos sobre la tenencia de patrimonio	8,850,000.00	140,000.00	8,990,000.00
b) Impuestos sobre las transferencias patrimoniales	2,780,000.00	-	2,780,000.00
3. Impuestos Internos sobre mercancías y servicios	53,095,570.00	14,595,860.00	67,691,430.00
a) Impuestos Internos especiales sobre mercancía	47,883,800.00	11,128,750.00	59,012,550.00
b) Impuestos Internos especiales sobre servicios	5,211,770.00	3,467,110.00	8,678,880.00
4. Impuestos sobre el comercio exterior	129,593,025.00	106,287,425.00	235,880,450.00
a) Impuesto sobre la Importación	129,116,775.00	47,625,175.00	176,741,950.00
1) Impuestos Arancelarios	42,350,700.00	9,849,300.00	52,200,000.00
11) Impuestos complementarios y adicionales	86,766,075.00	37,775,875.00	124,541,950.00
b) Impuesto sobre la Exportación	476,250.00	58,662,250.00	59,138,500.00
5. Otros Impuestos	7,275,400.00	2,425,000.00	9,700,400.00
b) Tasas	10,928,960.00	2,495,250.00	13,424,210.00
1. Tasas de comunicaciones	1,523,100.00	-	1,523,100.00
2. Tasas portuarias	4,195,000.00	-	4,195,000.00
3. Tasas de marcas y patentes	92,500.00	-	92,500.00
4. Tasas judiciales	47,000.00	170,000.00	217,000.00
5. Licencias y permisos varios	1,661,610.00	218,500.00	1,880,110.00
6. otras tasas	3,409,750.00	2,106,750.00	5,516,500.00
<b>2. INGRESOS NO TRIBUTARIOS</b>	<b>1,680,500.00</b>	<b>24,093,400.00</b>	<b>25,773,900.00</b>
a) Venta de servicios del Estado	679,750.00	72,150.00	751,900.00
b) Venta de mercancías del Estado	12,000.00	942,150.00	954,150.00
c) Transferencias (Ordinarias)	-	23,000,000.00	23,000,000.00
d) Otros Ingresos no tributarios	988,750.00	79,100.00	1,067,850.00

<b>B. INGRESOS EXTRAORDINARIOS</b>	<u>38,000.00</u>	<u>11,200,000.00</u>	<u>11,238,000.00</u>
<u>Recursos Internos</u>	<u>38,000.00</u>	<u>11,200,000.00</u>	<u>11,238,000.00</u>
- Venta de activos	38,000.00	9,700,000.00	9,738,000.00
- Transferencia percibidas (Extraordinarias)	-	1,500,000.00	1,500,000.00
Proporción a sustraer del Fondo General para alimentar el Fondo #1462 "Reembolsos por Cualquier Concepto"	(2,137,815.00)	2,137,815.00	-
<b>TOTAL INGRESOS INTERNOS.....RD\$</b>	<u>286,276,000.00</u>	<u>183,992,690.00</u>	<u>470,268,690.00</u>

SECCION DE EGRESOS

La enunciada Ley de gastos consignó como egreso la suma de RD\$470,268,690.00 -

PRESUPUESTO DE GASTOS CON FINANCIAMIENTO INTERNOS

CAPITULO Y PROGRAMA	DENOMINACION	FONDO GENERAL	FONDOS ESPECIALES	TOTAL
101	<u>CONGRESO NACIONAL</u>	<u>1,090,000.00</u>	<u>-</u>	<u>1,090,000.00</u>
1	Legislación			
201	<u>PRESIDENCIA DE LA REPUBLICA.....</u>	<u>27,000,000.00</u>	<u>17,641,090.00</u>	<u>44,641,090.00</u>
1	Administración Superior del Estado	6,623,617.00	7,276,590.00	13,900,207.00
2	Servicios Administrativos	2,326,768.00	-	2,326,768.00
3	Coordinación y Asesoramiento Técnico	11,352,819.00	850,000.00	12,203,319.00
4	Promoción Socio Económica	2,200,400.00	320,000.00	2,520,400.00
5	Fomento de la Cultura	1,494,596.00	-	1,494,596.00
6	Financiamiento a Instituciones	3,001,800.00	9,194,000.00	12,195,800.00
202	<u>INTERIOR Y POLICIA</u>	<u>32,500,000.00</u>	<u>1,047,500.00</u>	<u>33,547,500.00</u>
1	Administración Superior	611,473.00	1,047,500.00	1,658,973.00
2	Control de Migración	346,514.00	-	346,514.00
3	Orden Público	21,354,513.00	-	21,354,513.00
4	Financiamiento a Instituciones	10,187,500.00	-	10,187,500.00

203	<u>FUERZAS ARMADAS</u>	<u>37,000,000.00</u>	<u>195,000.00</u>	<u>37,195,000.00</u>
1	Administración Superior	1,481,772.00	-	1,481,772.00
2	Defensa Terrestre	19,284,427.00	-	19,284,427.00
3	Defensa Naval	7,143,109.00	130,000.00	7,273,109.00
4	Defensa Aérea	7,931,033.00	-	7,931,033.00
5	Control y Protección Forestal	1,159,659.00	65,000.00	1,224,659.00
204	<u>RELACIONES EXTERIORES</u>	<u>3,250,000.00</u>	<u>-</u>	<u>3,250,000.00</u>
1	Servicios Internacionales	3,091,740.00	-	3,091,740.00
2	Expedición y Control de Pasaportes	158,260.00	-	158,260.00
205	<u>FINANZAS</u>	<u>29,000,000.00</u>	<u>21,214,385.00</u>	<u>50,214,385.00</u>
1	Administración Superior	11,819,053.00	12,833,175.00	24,652,228.00
2	Administración Fiscal	386,677.00	-	386,677.00
3	Servicios de Rentas Internas	1,793,608.00	1,451,400.00	3,245,008.00
4	Servicios de Impuesto Sobre la Renta	1,656,914.00	-	1,656,914.00
5	Servicios de Aduanas	9,538,615.00	-	9,538,615.00
6	Servicios Catastrales	221,103.00	10,000.00	231,103.00
7	Administración Propiedades del Estado	888,156.00	6,919,810.00	7,807,966.00
8	Financiamiento a Instituciones	2,695,874.00	-	2,695,874.00
206	<u>EDUCACION, BELLAS ARTES Y CULTOS....</u>	<u>59,500,000.00</u>	<u>16,021,320.00</u>	<u>75,521,320.00</u>
1	Administración Superior	3,701,980.00	11,325,695.00	15,027,675.00
2	Educación Primaria	21,405,175.00	2,310,625.00	23,715,800.00
3	Educación Media	18,327,665.00	1,800,000.00	20,127,665.00
4	Educación de Adultos	1,490,585.00	100,000.00	1,590,585.00
5	Educación Física Escolar	1,009,520.00	200,000.00	1,209,520.00
6	Fomento de las Bellas Artes	1,969,290.00	175,000.00	2,144,290.00
7	Fomento del Deporte	2,919,910.00	110,000.00	3,029,910.00
8	Financiamiento a Instituciones	8,675,875.00	-	8,675,875.00
207	<u>SALUD PUBLICA</u>	<u>30,332,675.00</u>	<u>34,426,035.00</u>	<u>64,758,710.00</u>
1	Administración Superior	965,020.00	23,072,250.00	24,037,270.00
2	Prestaciones de Salud	21,934,435.00	6,789,800.00	28,724,235.00
3	Servicios Sociales	1,660,740.00	4,156,000.00	5,816,740.00
4	Financiamiento a Instituciones	5,772,480.00	407,985.00	6,180,465.00

208	<u>TRABAJO</u>	<u>900,000.00</u>	<u>-</u>	<u>900,000.00</u>
1	Administración Superior	342,211.00	-	342,211.00
2	Regulación de las Relaciones Obreros Patronales	123,147.00	-	123,147.00
3	Control e Inspección Laboral	434,642.00	-	434,642.00
209	<u>AGRICULTURA</u>	<u>35,000,000.00</u>	<u>82,632,720.00</u>	<u>117,632,720.00</u>
1	Administración Superior	2,839,465.00	-	2,839,465.00
2	Desarrollo Agropecuario	6,888,996.00	12,196,850.00	19,085,846.00
3	Meteorología	541,975.00	-	541,975.00
4	Desarrollo Agrícola, para pequeños Agricultores	7,475,000.00	-	7,475,000.00
5	Financiamiento a Instituciones	17,254,564.00	1,035,920.00	18,290,484.00
6	Construcción de Presas y Otras Obras de Interés Nacional	-	69,399,950.00	69,399,950.00
210	<u>OBRAS PUBLICAS Y COMUNICACIONES...</u>	<u>23,000,000.00</u>	<u>9,609,640.00</u>	<u>32,609,640.00</u>
1	Administración Superior	1,303,580.00	2,500.00	1,306,080.00
2	Servicios de Transporte y Equipo	2,266,949.00	-	2,266,949.00
3	Obras de Vialidad	11,379,327.00	7,081,640.00	18,460,967.00
4	Edificaciones	2,618,300.00	2,255,500.00	4,873,800.00
5	Tránsito Terrestre	338,120.00	-	338,120.00
6	Telecomunicaciones y Correos	4,973,724.00	270,000.00	5,243,724.00
7	Financiamiento a Instituciones	120,000.00	-	120,000.00
211	<u>INDUSTRIA Y COMERCIO</u>	<u>1,350,000.00</u>	<u>950,000.00</u>	<u>2,300,000.00</u>
1	Administración Superior	297,924.00	-	297,924.00
2	Regulación Industrial y Comercial	260,385.00	-	260,385.00
3	Regulación de Precios	212,140.00	-	212,140.00
4	Fomento Minero	219,551.00	-	219,551.00
5	Financiamiento a Instituciones	360,000.00	950,000.00	1,310,000.00
301	<u>PODER JUDICIAL</u>	<u>4,250,000.00</u>	<u>255,000.00</u>	<u>4,505,000.00</u>
1	Administración de la Justicia	2,664,507.00	85,000.00	2,749,507.00
2	Ministerio Público	1,585,493.00	170,000.00	1,755,493.00
401	<u>JUNTA CENTRAL ELECTORAL</u>	<u>2,030,325.00</u>	<u>-</u>	<u>2,030,325.00</u>
1	Administración Electoral	720,024.00	-	720,024.00
2	Registro Civil	118,828.00	-	118,828.00

3	Control de Identificación Personal	462,058.00	-	462,058.00
4	Registro Electoral	729,415.00	-	729,415.00
402	<u>CAMARA DE CUENTAS</u>	<u>73,000.00</u>	<u>-</u>	<u>73,000.00</u>
1	Fiscalización de Cuentas	73,000.00	-	73,000.00
<b>T O T A L E S.....RD\$</b>		<b>286,276,000.00</b>	<b>183,992,690.00</b>	<b>470,268,690.00</b>

DEMOSTRACION PRESUPUESTO DE INGRESOS

FONDO GENERAL.....RD\$	286,276,000.00
FONDOS ESPECIALES.....RD\$	<u>183,992,690.00</u>
<b>TOTAL PRESUPUESTO DE INGRESOS .....RD\$</b>	<b><u><u>470,268,690.00</u></u></b>

DEMOSTRACION PRESUPUESTO DE EGRESOS

FONDO GENERAL.....RD\$	286,276,000.00
FONDOS ESPECIALES.....RD\$	<u>183,992,690.00</u>
<b>TOTAL PRESUPUESTO DE EGRESOS .....RD\$</b>	<b><u><u>470,268,690.00</u></u></b>

FRESUPUESTO DE GASTOS CON FINANCIAMIENTO EXTERNO AÑO 1975

ORGANISMOS Y CONCEPTOS	PRESTAMOS A.I.D.	PRESTAMOS B.I.D.	PRESTAMOS B.I.R.F.	PRESTAMOS O.C.I.S.A.	TOTAL RECURSOS.
<u>PRESIDENCIA DE LA REPUBLICA</u>	-	<u>700,000.00</u>	-	<u>8,500,000.00</u>	<u>9,200,000.00</u>
a) Plan de Operaciones y Asistencia Técnica (Pre-Inversión)	-	700,000.00	-	-	700,000.00
b) Construcción de la Presa de Sabaneta	-	-	-	8,500,000.00	8,500,000.00
<u>EDUCACION, BELLAS ARTES Y CULTOS</u>	-	-	<u>1,015,522.00</u>	-	<u>1,015,522.00</u>
a) Convenio de Crédito para Desarrollo Educativo	-	-	1,015,522.00	-	1,015,522.00
<u>SALUD PUBLICA Y ASISTENCIA SOCIAL</u>	<u>1,230,389.00</u>	-	-	-	<u>1,230,389.00</u>
a) Construcción y Equipo de Centros de Salud	894,277.00	-	-	-	894,277.00
b) Adiestramiento y Asistencia Técnica	286,222.00	-	-	-	286,222.00
c) Material Educativo	49,890.00	-	-	-	49,890.00
<u>AGRICULTURA</u>	<u>4,593,637.00</u>	-	-	-	<u>4,593,637.00</u>
a) Programa Mecanización Agrícola	93,637.00	-	-	-	93,637.00
b) Préstamos a Pequeños Agricultores	2,280,000.00	-	-	-	2,280,000.00
c) Crédito para Insumos y Mercadeo	1,135,000.00	-	-	-	1,135,000.00
d) Investigación de Mercadeo	75,000.00	-	-	-	75,000.00
e) Administración de Fincas	75,000.00	-	-	-	75,000.00
f) Plan Educación Vocacional	75,000.00	-	-	-	75,000.00
g) Educación Profesional	500,000.00	-	-	-	500,000.00
h) Construcción y Mejoramiento de Geminos Vecinales	360,000.00	-	-	-	360,000.00
<b>T O T A L E S.....RD\$</b>	<b>5,824,026.00</b>	<b>700,000.00</b>	<b>1,015,522.00</b>	<b>8,500,000.00</b>	<b>16,039,548.00</b>

DEMOSTRACION POR PRESTAMOS

A. I. D. ....RD\$	5,824,026.00
B. I. D. ....RD\$	700,000.00
B. I. R. F. ....RD\$	1,015,522.00
O. C. I. S. A. ....RD\$	8,500,000.00
<b>TOTAL PRESUPUESTADO.....RD\$</b>	<b>16,039,548.00</b>

Después de lo que hemos tenido a bien consignar procederemos a demostrar como se operó el movimiento real de los ingresos y egresos durante el año 1975.

El anexo No. 1 consigna en detalle mes por mes, el movimiento de los ingresos - por Renta e Impuesto, durante el año 1975.

FONDOS	<u>I N G R E S O S</u>		
100	General		327,210,439.76
	<u>820000 PRESTAMOS BANCARIOS</u>		
1638	820001 Certificado del Tesoro Nacional S-195-A-	5,000,000.00	5,000,000.00
	<u>850000 TRANSFERENCIA EXTRA-ORDINARIAS NO ESTIMADAS.....</u>		
1469	850002 Transferencia INESPRE	20,160.86	
1620	850003 Transferencia G. F. I.	110,000.00	
1620	850004 Transferencia del Banco Central	122,282.33	
1449	850005 Transferencia del Banco de Reservas	6,000.00	
1638	850005 Transferencia del Banco de Reservas	1,200,000.00	
1449	850006 Transferencia del G. E. A.	20,400.00	
1620	850006 Transferencia del G. E. A.	1,522,295.38	
1638	850006 Transferencia del G. E. A.	766,856.19	
1469	850007 Transferencia de Obras Públicas	49,821.33	
1700	850008 Transferencia del Instituto Agrario (Fomento del Tomate)	10,000.00	
1469	850009 Transferencia del Instituto del Azúcar Dominicana	99,564.05	
1709	850010 Transferencia de la Corporación Dominicana de Electricidad	1,440,660.00	
1638	850011 Transferencia del Banco Nacional de la Vivienda	400,000.00	
1638	Transferencia de la Superintendencia de Bancos 850012	100,000.00	
1638	850013 Transferencia de la Superintendencia de Seguros	100,000.00	
1620	850014 Transferencia Fábrica Dominicana de Cemento	1,330.00	
1469	850015 Transferencia Dirección General de Bienes Nacionales	16,941.34	
1620	850015 Transferencia Dirección General de Bienes Nacionales	40,762.98	6,027,074.46
	<u>840000 DONACIONES</u>		
1469	840001 Construcciones de Hoteles Nacionales S. A.	10,934.53	10,934.53

/.....

860000 OTROS RECURSOS INTERNOS

1449	860001 Intereses sobre Préstamos No. 517-L-018	583,237.70	
1449	860002 Amortización e Intereses del Préstamo No. 517-L-008	343,687.74	
1442	860003 Amortización e Intereses de Recursos del Estado	500,000.00	
1620	860004 Bonos Premiados e Intereses sobre Bonos Propiedad del Estado	17,255.01	
1449	860005 Intereses sobre el Préstamo con A. I. D. No. 517-L-026	84,634.88	
1437	860006 Remanentes de Aporte del Estado para Proyecto del Desayuno Escolar y Maternales Infantiles	99,076.81	
1449	860007 Amortización e Intereses Préstamo P-L-D-5 17-K-011	<u>511,237.46</u>	2,139,129.60

900000 DEPOSITOS A/G. DEL ESTADO

1407	900004 3% y 6% Descuento Mensual sobre Sueldos de Empleados y Funcionarios Municipales	22,022.35	
1572	900006 Fianzas de Clientes Compañía de Teléfonos	326,826.00	
1022	900010 Fianzas Judiciales y Depósitos en Consignación	291,145.85	
1132	900030 Fianzas Diversas	<u>7,047.00</u>	647,041.20
1000	Depósito		317,058,327.52

REINTEGROS

100	General	1,754,130.60
200	Plan Ayuda, A. I. D.	-
1000	Depósito	<u>2,491,563.37</u>

TOTAL REINTEGROS.....RD\$	<u>4,245,693.97</u>
TOTAL DE INGRESOS Y REINTEGROS..RD\$	<u><u>662,338,641.04</u></u>

El anexo No. 2 consignó en detalle mes por mes el movimiento de los egresos por Tesorería Nacional.

FONDOS	<u>E G R E S O S</u>	
100	General	234,849,344.94
275	Préstamo No. 517 No. 15 por \$5,000,000.00	48,025.59
500	Reserva Presupuestal	60,000,000.00
1000	Depósito	<u>359,519,929.37</u>
TOTAL DE EGRESOS AÑO 1975...RD\$		654,417,299.90
Además de los Egresos ocurridos en el año 1975, se agregan los pagos de compromisos pendiente del año 1974, con cargo al Fondo 100 General.		<u>4,004,005.94</u>
TOTAL GENERAL PAGADO.....RD\$		<u><u>658,421,305.84</u></u>

GAJA TESORERIA NACIONAL

Las cuentas de la Tesorería Nacional rendidas a esta Cámara de Cuentas, mes por mes han sido examinadas y encontradas correctas de conformidad con las Leyes que autorizan el movimiento de sus operaciones.

Los ingresos y egresos, según las cuentas sometidas para su examen incluyendo el balance al 31 de diciembre de 1974, se distribuyeron de la manera siguiente:

BALANCE AL 31 DE DICIEMBRE DE 1974.....RD\$ 23,011,992.99

FONDOS	<u>D E T A L L E:</u>	
100	General	327,210,439.76
1000	<u>820000 PRESTAMOS BANCARIOS</u>	
	Certificado del Tesoro Nacional	5,000,000.00
1000	<u>850000 TRANSFERENCIA EXTRAORDINARIAS NO ESTIMADAS.....</u>	
	Transferencias Varias	6,027,074.46
1000	<u>860000 OTROS RECURSOS INTERNOS</u>	
	Otros Recursos	2,139,129.60
	<u>840000 DONACIONES</u>	
1469	Construcciones de Hoteles Nacionales S. A.	10,934.53

/.....

1000	<u>900000 DEPOSITOS AC. DEL ESTADO</u>		
	Depósitos a cargo del Estado	647,041.20	
1000	Depósito	<u>317,058,327.52</u>	
	TOTAL INGRESOS.....RD\$		658,092,947.07
	<u>REINTEGROS</u>		
100	General	1,754,130.60	
200	A. I. D.	-	
1000	Depósito	<u>2,491,563.37</u>	
	TOTAL REINTEGROS.....RD\$		<u>4,245,693.97</u>
	TOTAL GENERAL INGRESADO.....RD\$		<u>685,350,634.03</u>
			=====
FONDOS	<u>E G R E S O S</u>		
100	General	238,853,350.88	
200	A. I. D.	48,025.59	
500	Reserva Presupuestal	60,000,000.00	
1000	Pagos por Tesorería	170,546.70	
1000	Depósito	<u>359,349,382.67</u>	
	TOTAL DE EGRESOS.....RD\$		658,421,305.84
	BALANCE AL 31 DE DICIEMBRE 1975 "		<u>26,929,328.19</u>
	TOTAL GENERAL.....RD\$		<u>685,350,634.03</u>
			=====
	<u>DEMOSTRACION DEL BALANCE</u>		
100	General	1,370,057.59	
200	Plan Ayuda, A. I. D.	443.17	
245	Cuenta Especial Ayuda Recuperación Económica	19.39	

/.....

255	Préstamo de \$15,000,000.00 A. I. D.	441.89	
260	Aplicación de Fondos Provenientes Cuenta PI-480	2.20	
265	Financiamiento Externo Presupuesto 1967	363.60	
275	Préstamo No. 517 No. 015 p o r \$5,000,000.00	1,974.41	
280	Cuenta Fiduciaria	639.84	
285	Venta de Productos Agrícolas	70,285.55	
286	Préstamo e Inversión de Capital Proyecto del Sector Privado del País	17,393.21	
1000	Depósito	<u>22,771,266.51</u>	24,232,887.36
	Cuentas Especiales Bancarias		<u>2,696,440.83</u>
	BALANCE CAJA TESORERIA NACIONAL....RD\$		<u><u>26,929,328.19</u></u>

CONTRALORIA GENERAL DE LA REPUBLICA

Este Organismo que a su cargo tiene la Contabilidad General del Estado, ha rendido los Estados Consolidados de Recursos y Obligaciones correspondiente al año 1975, los cuales fueron comprobados por esta Cámara de Cuentas, en Inspecciones efectuadas en dicho Departamento, en cumplimiento de lo que dispone el artículo No. 24 de la Ley de Contabilidad No. 3894.

Estado de las operaciones de  
Ingresos al 31 de diciembre  
del año 1975

658,092,947.07

Balance de Caja año 1974 Tras  
pasado al Presupuesto del año  
1975

23,011,992.99

Compromisos por liquidar año  
1974 al 1975

2,581,901.26

TOTAL RECURSOS.....RD\$

683,686,841.32

I N G R E S O S

Ingresos Ordinarios

636,503,032.17

Depósitos a cargo del Estado

647,041.20

Otros

20,942,873.70

TOTAL INGRESOS.....RD\$

658,092,947.07

/.....

E G R E S O S

Desembolsos Contabilizados Presupuesto año 1974	2,900,845.39	
Desembolsos Contabilizados Presupuesto año 1975	<u>650,363,719.52</u>	
<b>TOTAL GENERAL (DESEMBOLOS)...RD\$</b>		<u><u>653,264,564.91</u></u>

EXCEDENTE DE RENTAS CONTRA EGRESOS

Diferencia entre Recursos y Desembolsos		30,422,276.41
Avances en Suspense - pendiente de Liquidación		<u>(3,492,948.22)</u>
<b>TOTAL RECURSOS EN BANCO.....RD\$</b>		<u><u>26,929,328.19</u></u>



*[Handwritten signature]*

DR. TANCREDO E. MARTINEZ GARCIA,  
Presidente de la Cámara de Cuentas de la República.

SANTO DOMINGO, D. N.  
MARZO DEL 1976.

ESTADOS VARIOS

REVISION DE CUENTAS EN GENERAL

Las siguientes cuentas despues de ser revisadas por la Contraloría General de la República, son enviadas a esta Cámara de Cuentas para su examen final.

ADUANA DE LA REPUBLICA

Las cuentas de esta Institución fueron rendidas mes por mes y examinadas, las cuales estaban correctas.

M E S E S	RECAUDACION IMPORTACION	RECAUDACION EXPORTACION	ACUMULADO A LA FECHA
Enero	14,173,847.30	6,136,791.91	20,310,639.21
Febrero	14,145,276.42	20,875,179.80	35,020,456.22
Marzo	14,301,959.91	15,147,413.46	29,449,373.37
Abril	16,359,868.02	20,507,976.81	36,867,844.83
Mayo	13,761,133.27	30,281,679.99	44,042,813.26
Junio	5,043,118.79	28,191,546.09	33,234,664.88
Julio	15,327,498.83	15,962,978.29	31,290,477.12
Agosto	12,924,772.42	13,664,532.88	26,589,305.30
Septiembre	14,235,744.57	4,827,847.10	19,063,591.67
Octubre	15,820,255.33	2,521,950.53	18,342,205.86
Noviembre	15,367,690.36	2,394,742.44	17,762,432.80
Diciembre	16,590,281.03	2,541,843.92	19,132,124.95
<b>TOTAL GENERAL.....RD\$</b>	<b>168,051,446.25</b>	<b>163,054,483.22</b>	<b>331,105,929.47</b>

RECAUDACION CONSULAR

M E S E S	RECAUDACION RENTADOS	RECAUDACION HONORARIOS	ACUMULADO A LA FECHA
Enero	95,150.79	4,366.52	99,517.31
Febrero	94,062.33	3,637.29	97,699.62
Marzo	76,856.60	4,281.52	81,138.12
Abril	139,618.48	2,975.78	142,594.26
Mayo	92,597.73	3,349.36	95,947.09
Junio	119,386.90	6,315.54	125,702.44
Julio	94,720.83	4,129.24	98,850.07
Agosto	80,925.84	4,345.57	85,271.41
Septiembre	81,348.03	4,394.38	85,742.41
Octubre	81,587.67	3,470.64	85,058.31
Noviembre	86,161.05	5,148.99	91,310.04
Diciembre	92,876.02	5,200.73	98,076.75
<b>TOTAL GENERAL.....RD\$</b>	<b>1,135,292.27</b>	<b>51,615.56</b>	<b>1,186,907.83</b>

SUPERINTENDENCIA DE BANCOS

Las cuentas de esta Institución fueron rendidas mes por mes y examinadas, las cuales estaban correctas.

M E S E S	BALANCE AL 31 DIC. AÑO 1974	INGRESOS	EGRESOS	BALANCE AL 31 DIC. AÑO 1975
	33,789.18			
Enero		157,208.25	46,659.38	
Febrero		6,223.00	55,905.39	
Marzo		6,343.67	48,753.12	
Abril		168,253.57	47,130.68	
Mayo		26,555.53	54,668.65	
Junio		11,218.47	50,725.14	
Julio		148,760.74	105,425.57	
Agosto		26,028.19	72,417.36	
Septiembre		10,869.02	77,702.10	
Octubre		160,919.01	74,733.92	
Noviembre		12,692.60	64,188.95	
Diciembre		228,460.78	158,516.09	
				140,495.66
TOTAL GENERAL.....RD\$	33,789.18	963,532.83	856,826.35	140,495.66

SUPERINTENDENCIA DE SEGUROS

M E S E S	BALANCE AL 31 DIC. AÑO 1974	INGRESOS	EGRESOS	BALANCE AL 31 DIC. AÑO 1975
	114,412.49			
Enero		39,264.56	32,063.00	
Febrero		62,360.61	33,981.67	
Marzo		472.93	32,076.23	
Abril		37,937.73	31,008.54	
Mayo		50,419.51	31,956.10	
Junio		6,676.98	31,797.98	
Julio		63,929.03	100,759.13	
Agosto		38,734.72	34,924.32	
Septiembre		7,087.00	37,372.43	
Octubre		43,796.95	49,618.21	
Noviembre		56,776.05	49,750.09	
Diciembre		22,956.18	57,087.12	
				22,429.92
TOTAL GENERAL.....RD\$	114,412.49	430,412.25	522,394.82	22,429.92

LOTERIA NACIONAL  
(CUENTA ADMINISTRACION)

Las cuentas de esta Institución fueron rendidas de Enero a Noviembre y examinadas, las cuales estaban correctas.

M E S E S	BALANCE AL 31 DIC. AÑO 1974	INGRESOS	EGRESOS	BALANCE AL 30 NOV. AÑO 1975
	128,348.90			
Enero		10,708,710.27	10,805,357.43	
Febrero		9,243,814.35	9,031,591.89	
Marzo		9,616,694.85	9,849,459.28	
Abril		10,952,194.18	10,956,585.77	
Mayo		10,229,320.71	10,105,203.01	
Junio		10,167,710.88	10,258,438.60	
Julio		9,781,221.06	9,806,474.76	
Agosto		8,994,687.13	9,002,019.66	
Septiembre		9,752,265.36	9,565,483.20	
Octubre		10,044,601.98	10,127,300.00	
Noviembre		8,647,832.21	8,751,000.00	
Diciembre		-	-	
				8,488.28
<b>TOTAL GENERAL...RD\$</b>	<b>128,348.90</b>	<b>108,139,052.98</b>	<b>108,258,913.60</b>	<b>8,488.28</b>

LOTERIA NACIONAL  
(CUENTA FINANZAS)

Las cuentas de esta Institución fueron rendidas de Enero a Noviembre y examinadas, las cuales estaban correctas.

M E S E S	BALANCE AL 31 DIC. AÑO 1974	INGRESOS	EGRESOS	BALANCE AL 30 NOV. AÑO 1975
	(1,693,878.20)			
Enero		10,811,542.94	10,650,991.78	
Febrero		9,041,991.34	8,684,438.27	
Marzo		9,845,664.55	9,852,701.53	
Abril		10,950,091.82	11,101,330.73	
Mayo		10,020,494.42	9,736,062.88	
Junio		10,208,732.95	10,286,850.06	
Julio		10,275,751.10	10,375,707.98	
Agosto		9,563,469.25	9,361,308.31	
Septiembre		10,100,994.44	10,231,857.25	
Octubre		10,806,475.00	10,629,920.53	
Noviembre		9,311,368.45	8,874,512.57	
Diciembre		-	-	
				(542,983.83)
<b>TOTAL GENERAL...RD\$</b>	<b>(1,693,878.20)</b>	<b>110,936,576.26</b>	<b>109,785,681.89</b>	<b>(542,983.83)</b>

OBRAS PUBLICAS Y CONEXOS

Las cuentas de esta Institución fueron rendidas mes por mes y examinadas, las cuales estaban correctas.

M E S E S	P A G O S
Enero	75,642.16
Febrero	144,838.65
Marzo	205,576.55
Abril	210,351.10
Mayo	208,305.16
Junio	219,836.95
Julio	211,134.53
Agosto	215,282.59
Septiembre	217,591.81
Octubre	217,179.07
Noviembre	211,835.76
Diciembre	509,052.69
<b>TOTAL GENERAL.....RD\$</b>	<b>2,646,627.02</b>

CONTRAPARTIDA DE APOYO A PRESTAMOS INTERNACIONALES  
DE LA AGENCIA INTERAMERICANA PARA EL DESARROLLO.

M E S E S	BALANCE AL 31 DIC.AÑO 1974	INGRESOS	EGRESOS	BALANCE AL 31 DIC.AÑO 1975
	87,417.52			
Enero		296,065.00	343,808.62	
Febrero		35,027.53	45,364.50	
Marzo		9,571.05	29,826.95	
Abril		9,647.58	7,354.83	
Mayo		9,335.00	4,402.57	
Junio		9,335.00	7,537.39	
Julio		8,696.97	10,903.28	
Agosto		8,500.00	9,362.65	
Septiembre		8,500.00	15,167.59	
Octubre		8,907.00	9,957.65	
Noviembre		8,500.00	10,750.89	
Diciembre		8,852.06	12,179.38	
				1,738.41
<b>TOTAL GENERAL.....RD\$</b>	<b>87,417.52</b>	<b>420,937.19</b>	<b>506,616.30</b>	<b>1,738.41</b>

DIQUES DE LA MARINA DE GUERRA

Las cuentas de esta Institución fueron rendidas mes por mes y examinadas, las cuales estaban correctas

M E S E S	BALANCE AL 31 DIC. AÑO 1974	INGRESOS	EGRESOS	BALANCE AL 31 DIC. AÑO 1975
	2,462.64			
Enero		22,548.63	21,142.70	
Febrero		16,078.64	13,727.14	
Marzo		13,664.55	16,526.89	
Abril		18,507.37	15,732.60	
Mayo		43,192.97	19,768.57	
Junio		12,969.67	27,495.64	
Julio		12,079.67	25,626.75	
Agosto		28,138.58	25,260.85	
Septiembre		12,878.85	16,586.11	
Octubre		16,512.85	16,052.82	
Noviembre		21,017.23	16,579.93	
Diciembre		16,090.00	21,639.11	2.54
<b>TOTAL GENERAL....RD\$</b>	<b>2,462.64</b>	<b>233,679.01</b>	<b>236,139.11</b>	<b>2.54</b>

CONTROL DE LA ZONA FRANCA

M E S E S	INGRESOS AÑO 1975
Enero	26,335.33
Febrero	150,398.70
Marzo	23,060.61
Abril	20,396.83
Mayo	24,287.06
Junio	23,424.22
Julio	26,752.07
Agosto	24,177.96
Septiembre	19,025.94
Octubre	21,029.55
Noviembre	25,706.66
Diciembre	36,413.11
<b>TOTAL GENERAL.....RD\$</b>	<b>421,008.04</b>

INSTITUTO NACIONAL DE RECURSOS HIDRAULICOS

Las cuentas de esta Institución fueron rendidas mes por mes y examinadas, las cuales estaban correctas.

M E S E S	BALANCE AL 31 DIC. AÑO 1974	INGRESOS	EGRESOS	BALANCE AL 31 DIC. AÑO 1975
	1,063,832.65			
Enero		1,017,477.32	1,089,621.00	
Febrero		1,409,404.75	1,263,682.45	
Marzo		1,321,892.81	1,522,090.23	
Abril		1,275,654.63	1,356,505.07	
Mayo		1,374,089.96	1,323,335.76	
Junio		1,240,295.89	1,179,612.65	
Julio		1,417,380.83	1,426,188.50	
Agosto		1,982,357.77	1,991,702.11	
Septiembre		1,758,422.42	1,610,902.87	
Octubre		1,812,320.33	1,806,141.69	
Noviembre		1,664,459.90	1,455,815.44	
Diciembre		1,543,381.22	1,520,459.94	
				1,334,912.77
<b>TOTAL GENERAL.....RD\$</b>	<b>1,063,832.65</b>	<b>17,817,137.83</b>	<b>17,546,057.71</b>	<b>1,334,912.77</b>

DIRECCION GENERAL DE GANADERIA

M E S E S	BALANCE AL 31 DIC. AÑO 1974	INGRESOS	EGRESOS	BALANCE AL 31 DIC. AÑO 1975
	49,581.68			
Enero		22,099.65	46,083.69	
Febrero		17,123.00	18,301.03	
Marzo		22,642.52	34,068.98	
Abril		15,125.00	22,465.78	
Mayo		19,656.00	19,723.02	
Junio		18,300.00	19,791.54	
Julio		19,950.00	20,153.84	
Agosto		16,559.00	18,868.65	
Septiembre		30,036.00	18,792.40	
Octubre		19,300.00	23,345.32	
Noviembre		17,650.00	15,370.27	
Diciembre		17,650.00	23,010.77	
				5,697.56
<b>TOTAL GENERAL.....RD\$</b>	<b>49,581.68</b>	<b>236,091.17</b>	<b>279,975.29</b>	<b>5,697.56</b>

FINANCIAMIENTO A PROYECTOS AGROPECUARIOS

Las cuentas de esta Institución fueron rendidas mes por mes y examinadas, las cuales estaban correctas.

M E S E S	BALANCE	INGRESOS	EGRESOS	BALANCE AL 31 DIC. AÑO 1975
	ANTERIOR			
Enero	-	655,723.01	257,675.13	
Febrero		46,495.59	171,445.65	
Marzo		549,386.77	566,160.00	
Abril		249,676.96	340,094.23	
Mayo		182,091.06	233,317.72	
Junio		477,400.86	265,787.15	
Julio		386,465.86	455,430.04	
Agosto		1,028,601.63	465,727.71	
Septiembre		627,942.20	843,819.99	
Octubre		1,347,556.03	696,893.77	
Noviembre		882,411.13	1,418,070.62	
Diciembre		604,779.77	685,539.18	
				638,569.68
<b>TOTAL GENERAL.....RD\$</b>	<b>-</b>	<b>7,038,530.87</b>	<b>6,399,961.19</b>	<b>638,569.68</b>

DEMOSTRACION DE BALANCES POR PROGRAMAS AL 31 DE DICIEMBRE DE 1975  
FINANCIAMIENTO A PROYECTOS AGROPECUARIOS.

02	*	1,209.01
03	=	1,564.52
04	=	9,778.95
05	=	325.16
06	=	70.21
07	=	55.80
08	=	2,870.55
09	=	(35.49)
11	=	152.98
12	=	100.85
13	=	1,059.22
14 A	=	639.67
14 B	=	124,985.91
14 C	=	1,946.24
15	=	626.73
16	=	30.00
21	=	22.35
22	=	8,781.59
23	=	174.98
24	=	14,350.00

/.....

1 C	=	19,105.70
1 B	=	365,331.91
1 D	=	62,673.40
1 A	=	22,749.44

TOTAL BALANCE GENERAL.....RD\$ 638,569.68

PROGRAMA SECTORIAL PEQUEÑOS AGRICULTORES

Las cuentas de esta Institución fueron rendidas a partir del mes de Abril y examinadas, las cuales estaban correctas:

M E S E S	BALANCE DE APERTURA	INGRESOS	EGRESOS	BALANCE AL 31 DIC. AÑO 1975
	350,737.37			
Enero		-	-	
Febrero		-	-	
Marzo		-	-	
Abril		1,583,750.00	210,099.70	
Mayo		808,750.00	1,355,971.00	
Junio		-	563,066.67	
Julio		1,678,500.00	173,392.20	
Agosto		1,156,500.00	1,630,900.00	
Septiembre		1,666,500.00	10,030.00	
Octubre		-	2,417,792.41	
Noviembre		891,500.00	1,352,550.00	
Diciembre		85,300.00	253,037.73	
				254,697.66
TOTAL GENERAL.....RD\$	350,737.37	7,870,800.00	7,966,839.71	254,697.66

01 - 01 A - 02 - 09

BALANCES POR PROGRAMAS AL 31 DE DICIEMBRE DE 1975.

01	P-11	=	101,236.43
01	P-12	=	21,107.27
01	P-13	=	30,000.00
02	P-6	=	17,053.96
02	P-7	=	85,300.00

TOTAL BALANCE GENERAL.....RD\$ 254,697.66

- 25 -  
**FONDOS ESPECIALES GASTOS DE OPERACION**  
**DIRECCIONES REGIONAL AGROPEGUARIOS.**



Las cuentas de esta Institución fueron rendidas a partir del mes de Marzo y examinadas, las cuales estaban correctas.

M E S E S	BALANCE DE APERTURA	INGRESOS	EGRESOS	BALANCE AL 31 DIC.AÑO 1975
	69,674.46			
Enero		-	-	
Febrero		-	-	
Marzo		388,257.36	363,417.85	
Abril		366,918.75	407,646.82	
Mayo		347,327.13	335,392.24	
Junio		307,313.65	302,510.02	
Julio		270,270.00	312,253.69	
Agosto		256,215.00	235,248.44	
Septiembre		470,215.00	266,616.06	
Octubre		313,069.40	326,595.72	
Noviembre		163,305.67	233,132.14	
Diciembre		587,544.67	551,602.47	
				205,695.64
<b>TOTAL GENERAL.....RD\$</b>	<b>69,674.46</b>	<b>3,470,436.63</b>	<b>3,334,415.45</b>	<b>205,695.64</b>

**PROGRAMA SECTORIAL PEQUEÑOS AGRICULTORES**

Las cuentas de esta Institución fueron rendidas a partir del mes de Abril y examinadas, las cuales estaban correctas.

M E S E S	BALANCE DE APERTURA	INGRESOS	EGRESOS	BALANCE AL 31 DIC.AÑO 1975
	-			
Enero		-	-	
Febrero		-	-	
Marzo		-	-	
Abril		185,667.03	270.00	
Mayo		-	82,315.00	
Junio		205,000.00	134,832.79	
Julio		-	106,422.88	
Agosto		205,000.00	81,852.99	
Septiembre		-	89,175.33	
Octubre		-	85,191.84	
Noviembre		205,296.15	92,444.52	
Diciembre		-	104,911.84	
				23,545.99
<b>TOTAL GENERAL.....RD\$</b>	<b>-</b>	<b>800,963.18</b>	<b>777,417.19</b>	<b>23,545.99</b>
	03-	R-1	=	23,545.99

DIRECCION GENERAL, OFICINA COORDINADORA  
CAMINOS VEGINALES



Las cuentas de esta Institución fueron rendidas de Enero a Noviembre y examinadas, las cuales estaban correctas.

M E S E S	BALANCE AL 31 DIC. AÑO 1974	INGRESOS	EGRESOS	BALANCE AL 30 NOV. AÑO 1975
	146,526.91			
Enero		91.30	118,683.07	
Febrero		125,000.95	93,409.07	
Marzo		125,021.12	167,110.70	
Abril		255,292.93	139,686.99	
Mayo		161,510.71	143,790.86	
Junio		125,074.04	134,062.98	
Julio		125,495.15	138,690.79	
Agosto		244,243.93	170,197.45	
Septiembre		196,448.81	279,873.56	
Octubre		196,422.48	191,901.88	
Noviembre		150,594.90	174,548.99	
Diciembre		-	-	
				99,766.89
<b>TOTAL GENERAL...RD\$</b>	<b>146,526.91</b>	<b>1,705,196.32</b>	<b>1,751,956.34</b>	<b>99,766.89</b>

INSTITUTO NACIONAL DE LA VIVIENDA (INVI)

Rendido de Enero a Noviembre según Estados Financieros

M E S E S	INGRESOS	EGRESOS	SUPERAVIT
Enero	48,386.14	16,648.89	
Febrero	50,219.41	14,262.57	
Marzo	51,944.82	20,746.10	
Abril	50,606.30	21,212.03	
Mayo	53,004.28	8,766.54	
Junio	58,067.36	18,627.81	
Julio	53,994.28	10,793.74	
Agosto	8,101.05	19,396.09	
Septiembre	50,093.40	14,997.21	
Octubre	49,048.61	18,637.28	
Noviembre	90,610.45	45,743.49	
Diciembre	-	-	
			354,244.35
<b>TOTAL GENERAL...RD\$</b>	<b>564,076.10</b>	<b>209,831.75</b>	<b>354,244.35</b>

CRUZ ROJA DOMINICANA

Las cuentas de esta Institución fueron rendidas mes por mes y examinadas, las cuales estaban correctas.

M E S E S	BALANCE AL 31 DIC. AÑO 1974	INGRESOS	EGRESOS	BALANCE AL 31 DIC. AÑO 1975
	58,576.18			
Enero		25,072.10	40,916.16	
Febrero		9,907.49	21,011.11	
Marzo		27,853.67	26,912.55	
Abril		28,934.52	27,320.60	
Mayo		26,408.29	23,672.03	
Junio		29,155.40	29,305.08	
Julio		30,624.53	28,403.93	
Agosto		22,573.32	23,172.10	
Septiembre		25,875.31	23,374.55	
Octubre		42,300.24	24,059.89	
Noviembre		10,295.00	22,028.01	
Diciembre		48,304.09	31,831.22	
				63,872.91
TOTAL GENERAL.....RD\$	58,576.18	327,303.96	322,007.23	63,872.91

SERVICIO DE ARRIMO

M E S E S	BALANCE AL 31 DIC. AÑO 1974	INGRESOS	EGRESOS	BALANCE AL 31 DIC. AÑO 1975
	317,160.91			
Enero		287,578.52	205,667.83	
Febrero		211,135.36	259,777.26	
Marzo		291,122.12	185,323.47	
Abril		276,240.60	361,048.71	
Mayo		228,156.26	255,859.86	
Junio		222,837.63	206,030.63	
Julio		256,559.05	295,059.72	
Agosto		237,769.48	246,882.51	
Septiembre		246,041.35	183,315.32	
Octubre		264,416.21	293,435.33	
Noviembre		297,351.17	206,119.25	
Diciembre		293,611.87	372,730.29	
				358,730.35
TOTAL GENERAL.....RD\$	317,160.91	3,112,819.62	3,071,250.18	358,730.35

BOMBEROS CIVILES DE SANTO DOMINGO

Las cuentas de esta Institución fueron rendidas de Enero a Junio y examinadas, las cuales estaban correctas.

M E S E S	BALANCE	INGRESOS	EGRESOS	BALANCE AL 30 JUN. AÑO 1975
	(8,704.65)			
Enero		56,560.45	24,041.65	
Febrero		8,958.33	27,398.65	
Marzo		37,077.92	32,892.60	
Abril		31,337.92	27,725.79	
Mayo		31,347.70	29,665.52	
Junio		21,558.33	29,654.47	
Julio		-	-	
Agosto		-	-	
Septiembre		-	-	
Octubre		-	-	
Noviembre		-	-	
Diciembre		-	-	6,757.32
<b>TOTAL GENERAL,....RD\$</b>	<b>(8,704.65)</b>	<b>186,840.65</b>	<b>171,378.68</b>	<b>6,757.32</b>

UNIVERSIDAD AUTONOMA DE SANTO DOMINGO

Las cuentas de esta Institución fueron rendidas mes por mes y examinadas, las cuales estaban correctas.

M E S E S	INGRESOS	EGRESOS	BALANCE AL 31 DIC. AÑO 1975
Enero	723,872.00	797,204.00	
Febrero	763,487.00	824,437.00	
Marzo	738,907.00	867,788.00	
Abril	838,243.00	798,771.00	
Mayo	1,195,557.00	821,574.00	
Junio	743,133.00	783,978.00	
Julio	735,259.00	791,040.00	
Agosto	792,755.00	841,973.00	
Septiembre	724,225.00	1,033,968.00	
Octubre	768,253.00	840,331.00	
Noviembre	1,225,764.00	949,292.00	
Diciembre	637,018.00	954,557.00	(418,440.00)
<b>TOTAL GENERAL,.....RD\$</b>	<b>9,886,473.00</b>	<b>10,304,913.00</b>	<b>(418,440.00)</b>

INGRESOS Y EGRESOS MUNICIPALES

Examinadas las cuentas rendidas por Ayuntamientos de los Municipios, justificando el cumplimiento de sus respectivos presupuesto, correspondiente al año 1975, fueron encontradas correctas por esta Cámara de Cuentas de la República.

Por el anexo No. 3 de este informe, quedan demostradas las operaciones realizadas por estos Organismos, y el resumen es como sigue:

BALANCE AL 31 DE DICIEMBRE AÑO 1974.....RD\$ (580,981.02)

INGRESOS

INGRESOS NACIONALES.....RD\$ 1,765,363.97

INGRESOS MUNICIPALES.....RD\$ 24,286,818.61 RD\$ 26,052,182.58  
RD\$ 25,471,201.56

EGRESOS

EGRESOS NACIONALES.....RD\$ 1,765,363.97

EGRESOS MUNICIPALES.....RD\$ 23,970,259.62 RD\$ (25,735,623.59)

BALANCE PARA EL AÑO 1976.....RD\$ (264,422.03)

- 30 -  
**CUBICACIONES FINALES DE OBRAS REALIZADAS  
 POR LA PRESIDENCIA DE LA  
 REPUBLICA AÑO 1975**

Enere			
Febrero	146	Cubicaciones	4,200,129.98
Marzo	134	"	4,187,887.11
Abril	116	"	3,515,614.34
Mayo	117	"	4,462,710.62
Junio	136	"	4,454,620.03
Julio	132	"	4,973,198.33
Agosto	132	"	5,244,282.77
Septiembre	137	"	5,161,217.55
Octubre	120	"	4,682,586.11
Noviembre	139	"	6,201,684.83
Diciembre	-	-	-
<b>T O T A L E S.....RD\$</b>			<b><u>47,083,931.67</u></b>

Ingresos y Egresos por ventas de Mielles en Proyectos Apícolas, por la Dirección General de Ganadería .

	INGRESOS	EGRESOS	BALANCE
Enere a Septiembre	<u>13,607.59</u>	<u>13,607.59</u>	<u>-</u>

La apertura de esta cuenta se efectuó en Enere de 1975 y a partir de Septiembre del mismo año fue cerrada por haber sido oficialmente entregados a los beneficiarios - los apícolas para ser manejados directamente por sus respectivas cooperativas o asociaciones campesinas.

ESTADO DEMOSTRATIVO DE LAS CUENTAS DE LAS CAMARAS OFICIALES

DE COMERCIO, AGRICULTURA E INDUSTRIA DE LA REPUBLICA

=====

ESTADO DEMOSTRATIVO DE LOS BILLETES DEL BANCO CENTRAL DE LA  
REPUBLICA INCINERADO DURANTE EL AÑO 1975

F E C H A	ACTA No.	CANTIDAD DE BILLETES	DENOMINACION RD\$1.00	DENOMINACION RD\$5.00	DENOMINACION RD\$10.00	DENOMINACION RD\$20.00	DENOMINACION RD\$50.00	TOTAL GENERAL
4 de Febrero de 1975	781	400,000	400,000.00	-	-	-	-	400,000.00
5 de Febrero de 1975	782	480,000	-	2,400,000.00	-	-	-	2,400,000.00
7 de Febrero de 1975	783	9,100	-	-	-	-	455,000.00	455,000.00
7 de Febrero de 1975	783	115,002	-	-	-	2,300,040.00	-	2,300,040.00
7 de Febrero de 1975	783	400,000	-	2,000,000.00	-	-	-	2,000,000.00
10 de Febrero de 1975	784	520,000	-	-	5,200,000.00	-	-	5,200,000.00
11 de Febrero de 1975	785	400,000	-	-	4,000,000.00	-	-	4,000,000.00
7 de Marzo de 1975	786	149,017	-	-	1,490,170.00	-	-	1,490,170.00
7 de Marzo de 1975	786	63,299	63,299.00	-	-	-	-	63,299.00
18 de Agosto de 1975	787	520,000	-	2,600,000.00	-	-	-	2,600,000.00
19 de Agosto de 1975	788	368,000	-	1,840,000.00	-	-	-	1,840,000.00
19 de Agosto de 1975	788	108,000	108,000.00	-	-	-	-	108,000.00
20 de Agosto de 1975	789	400,000	-	-	4,000,000.00	-	-	4,000,000.00
22 de Agosto de 1975	790	320,000	-	-	3,200,000.00	-	-	3,200,000.00
26 de Agosto de 1975	791	8,000	-	-	-	-	400,000.00	400,000.00
26 de Agosto de 1975	791	190,000	-	-	-	3,800,000.00	-	3,800,000.00
26 de Agosto de 1975	791	60,000	-	-	600,000.00	-	-	600,000.00
26 de Agosto de 1975	791	54,009	-	270,045.00	-	-	-	270,045.00
26 de Agosto de 1975	791	16,000	16,000.00	-	-	-	-	16,000.00
29 de Agosto de 1975	792	10,000	-	-	-	200,000.00	-	200,000.00
29 de Agosto de 1975	792	12,000	-	-	120,000.00	-	-	120,000.00
29 de Agosto de 1975	792	26,000	-	130,000.00	-	-	-	130,000.00
29 de Agosto de 1975	792	308,000	308,000.00	-	-	-	-	308,000.00
1 de Septiembre de 1975	793	360,000	360,000.00	-	-	-	-	360,000.00
2 de Septiembre de 1975	794	360,000	360,000.00	-	-	-	-	360,000.00
8 de Septiembre de 1975	795	540,000	540,000.00	-	-	-	-	540,000.00
9 de Septiembre de 1975	796	360,000	360,000.00	-	-	-	-	360,000.00
10 de Septiembre de 1975	797	360,000	360,000.00	-	-	-	-	360,000.00
12 de Septiembre de 1975	798	360,000	360,000.00	-	-	-	-	360,000.00
15 de Septiembre de 1975	799	10,000	-	-	-	-	500,000.00	500,000.00
15 de Septiembre de 1975	799	360,000	360,000.00	-	-	-	-	360,000.00
16 de Septiembre de 1975	800	360,000	360,000.00	-	-	-	-	360,000.00
19 de Septiembre de 1975	801	360,000	360,000.00	-	-	-	-	360,000.00
22 de Septiembre de 1975	802	360,000	360,000.00	-	-	-	-	360,000.00
23 de Septiembre de 1975	803	360,000	360,000.00	-	-	-	-	360,000.00
1 de Octubre de 1975	804	360,000	-	1,800,000.00	-	-	-	1,800,000.00
3 de Octubre de 1975	805	40,000	-	-	-	800,000.00	-	800,000.00
3 de Octubre de 1975	805	288,000	-	-	2,880,000.00	-	-	2,880,000.00
6 de Octubre de 1975	806	200,000	-	1,000,000.00	-	-	-	1,000,000.00
6 de Octubre de 1975	806	160,000	160,000.00	-	-	-	-	160,000.00

F E C H A	ACTA No.	CANTIDAD DE BILLETES	DENOMINACION RD\$1.00	DENOMINACION RD\$5.00	DENOMINACION RD\$10.00	DENOMINACION RD\$20.00	DENOMINACION RD\$50.00	
7 de Octubre de 1975	807	80,000	-	400,000.00	-	-	-	400,000.00
7 de Octubre de 1975	807	280,000	280,000.00	-	-	-	-	280,000.00
10 de Octubre de 1975	808	20,000	-	-	-	-	1,000,000.00	1,000,000.00
10 de Octubre de 1975	808	320,000	320,000.00	-	-	-	-	320,000.00
13 de Octubre de 1975	809	360,000	360,000.00	-	-	-	-	360,000.00
14 de Octubre de 1975	810	360,000	360,000.00	-	-	-	-	360,000.00
15 de Octubre de 1975	811	360,000	360,000.00	-	-	-	-	360,000.00
17 de Octubre de 1975	812	360,000	360,000.00	-	-	-	-	360,000.00
22 de Octubre de 1975	813	360,000	360,000.00	-	-	-	-	360,000.00
4 de Noviembre de 1975	814	504,000	504,000.00	-	-	-	-	504,000.00
5 de Noviembre de 1975	815	504,000	504,000.00	-	-	-	-	504,000.00
11 de Noviembre de 1975	816	480,000	480,000.00	-	-	-	-	480,000.00
12 de Noviembre de 1975	817	480,000	480,000.00	-	-	-	-	480,000.00
14 de Noviembre de 1975	818	480,000	480,000.00	-	-	-	-	480,000.00
17 de Noviembre de 1975	819	480,000	480,000.00	-	-	-	-	480,000.00
18 de Noviembre de 1975	820	480,000	480,000.00	-	-	-	-	480,000.00
19 de Noviembre de 1975	821	480,000	480,000.00	-	-	-	-	480,000.00
21 de Noviembre de 1975	822	546,000	546,000.00	-	-	-	-	546,000.00
24 de Noviembre de 1975	823	490,000	490,000.00	-	-	-	-	490,000.00
25 de Noviembre de 1975	824	504,000	504,000.00	-	-	-	-	504,000.00
T O T A L E S.....RD\$		18,062,427	13,023,299.00	12,440,045.00	21,490,170.00	7,100,040.00	2,355,000.00	56,408,554.00

B.

ESTADO DE BILLETES Y QUINIELAS PREMIADOS, PAGADOS  
Y CADUCADOS E INCINERADOS DURANTE EL AÑO 1975

FECHA Y AÑO	CANTIDAD DE SORTEOS		NUMEROS DE SORTEOS
	BILLETES	QUINIELAS	
29 de Enero de 1975	30		Del 1018 al 1047
29 de Enero de 1975		26	Del 961 al 986
27 de Agosto de 1975	32		Del 1048 al 1079
27 de Agosto de 1975		34	Del 987 al 1020
	<hr/> 62	<hr/> 60	

RESUMEN DE SORTEOS

BILLETES

Del 1018 al 1079

QUINIELAS

Del 961 al 1020

ESTADO DEMOSTRATIVO DE LAS CÁMARAS OFICIALES  
DE COMERCIO, AGRICULTURA E INDUSTRIA AÑO 1975

DETALLE:	BALANCE AL 31 DIC. AÑO 1974	INGRESOS	TOTAL GENERAL	EGRESOS	BALANCE AL 31 DIC. AÑO 1975	TOTAL GENERAL
Distrito Nacional	9,520.58	92,759.95	102,280.53	90,009.54	12,270.99	102,280.53
San Cristóbal	767.79	10,094.60	10,862.39	10,066.55	795.84	10,862.39
Santiago	909.57	34,260.30	35,169.87	34,201.39	968.48	35,169.87
Puerto Plata	467.59	8,419.00	8,886.59	8,454.12	432.47	8,886.59
San Pedro de Macorís	230.25	5,684.00	5,914.25	5,540.35	373.90	5,914.25
El Seibo	108.21	3,315.00	3,423.21	3,339.26	83.95	3,423.21
La Vega	30.78	10,320.46	10,351.24	10,244.62	106.62	10,351.24
Moca	121.46	5,747.16	5,868.62	5,733.35	135.27	5,868.62
San Francisco de Macorís	122.10	8,692.96	8,815.06	8,558.17	256.89	8,815.06
Agua	95.84	5,519.96	5,615.80	5,600.80	15.00	5,615.80
Barahona	109.46	9,054.96	9,164.42	9,084.30	80.12	9,164.42
Samaná	147.63	4,039.20	4,186.83	4,039.00	147.83	4,186.83
Montecristi	297.23	7,224.71	7,521.94	7,027.12	494.82	7,521.94
Elias Piña	22.14	4,205.50	4,227.64	4,119.00	108.64	4,227.64
Neiba	234.57	6,283.08	6,515.65	6,467.15	48.50	6,515.65
San Juan de la Maguana	65.51	6,485.00	6,550.51	6,476.53	73.98	6,550.51
Bonf	679.45	6,846.63	7,526.08	6,900.68	625.40	7,526.08
La Romana	1,199.30	6,370.00	7,569.30	6,914.95	654.35	7,569.30
Jimaní	155.77	6,275.75	6,431.52	6,414.30	17.22	6,431.52
Santiago Rodríguez	389.07	6,901.96	7,291.03	7,289.80	1.23	7,291.03
Salcedo	402.02	5,046.58	5,448.60	4,608.16	840.44	5,448.60
Dajabón	15.03	6,110.64	6,125.67	6,102.33	23.34	6,125.67
Cotuí	2.96	4,371.28	4,374.24	4,361.13	13.11	4,374.24
Pedernales	8.17	3,491.04	3,499.21	3,498.00	1.21	3,499.21
Higüey	1,179.10	14,583.12	15,762.22	15,651.02	111.20	15,762.22
Valverde	15.08	6,283.00	6,298.08	6,284.07	14.01	6,298.08
Nagua	103.56	5,454.32	5,557.88	5,327.50	230.38	5,557.88
<b>T O T A L E S.....RD\$</b>	<b>17,400.22</b>	<b>293,838.16</b>	<b>311,238.38</b>	<b>292,313.19</b>	<b>18,925.19</b>	<b>311,238.38</b>

ESTADO DEMOSTRATIVO DE LAS CUENTAS DE LAS COLECTURIAS DE RENTAS INTERNAS

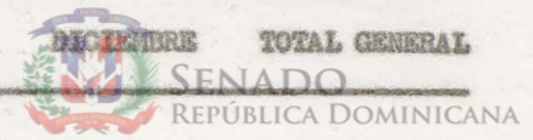
\*\*\*\*\*

## COLECTURIAS DE RENTAS INTERNAS

COLECTURIAS	BALANCE AL 31 DIC. AÑO 1974	INGRESOS	TOTAL GENERAL	EGRESOS	BALANCE AL 31 DIC. AÑO 1975	TOTAL GENERAL
Santo Domingo No. 1	-	20,334,581.03	20,334,581.03	20,334,581.03	-	20,334,581.03
Santo Domingo No. 2	-	16,109,174.44	16,109,174.44	16,109,174.44	-	16,109,174.44
Santo Domingo No. 3	-	22,302,210.60	22,302,210.60	22,302,210.60	-	22,302,210.60
Santo Domingo No. 4	-	4,936,789.49	4,936,789.49	4,936,789.49	-	4,936,789.49
Santo Domingo No. 5	-	765,447.26	765,447.26	765,447.26	-	765,447.26
Santo Domingo No. 6	-	80,963,074.90	80,963,074.90	80,963,074.90	-	80,963,074.90
Santiago	-	52,612,072.69	52,612,072.69	52,612,072.69	-	52,612,072.69
Fuente Plata	11,995.25	7,779,779.94	7,791,775.19	7,791,775.19	-	7,791,775.19
Noca	-	694,023.46	694,023.46	694,023.46	-	694,023.46
La Vega	-	1,176,026.90	1,176,026.90	1,176,026.90	-	1,176,026.90
Constanza	-	70,691.39	70,691.39	67,129.50	3,561.89	70,691.39
Bonao	-	708,408.83	708,408.83	708,408.83	-	708,408.83
Jarabacoa	3,370.65	87,158.54	90,529.19	90,529.19	-	90,529.19
San José de Ocoa	2,188.60	129,447.87	131,636.47	131,636.47	-	131,636.47
Salcedo	2,556.83	239,190.89	241,747.72	241,747.72	-	241,747.72
Nagua	3,302.02	290,724.37	294,026.39	290,828.59	3,197.80	294,026.39
Barahona	-	501,253.17	501,253.17	501,253.17	-	501,253.17
Hato Mayor	-	199,837.88	199,837.88	199,837.88	-	199,837.88
Neiba	-	69,451.72	69,451.72	69,451.72	-	69,451.72
Sánchez	1,138.58	57,756.08	58,894.66	58,894.66	-	58,894.66
Montecristy	1,823.04	113,760.41	115,583.45	115,583.45	-	115,583.45
Villa Vásquez	1,687.43	84,575.37	86,262.80	86,262.80	-	86,262.80
Santiago Rodríguez	1,868.97	67,468.07	69,337.04	69,337.04	-	69,337.04
Monte Plata	2,788.92	107,751.77	110,540.69	108,346.21	2,194.48	110,540.69
San Francisco de Macorís	-	915,225.90	915,225.90	915,225.90	-	915,225.90
Cotuí	4,285.08	245,277.55	249,562.63	247,067.95	2,494.68	249,562.63
Samaná	1,286.42	47,759.26	49,045.68	49,045.68	-	49,045.68
Elias Piña	1,025.90	35,141.54	36,167.44	35,055.33	1,112.11	36,167.44
Pedernales	1,776.03	101,373.19	103,149.22	101,520.93	1,628.29	103,149.22
San Cristóbal	-	1,310,595.66	1,310,595.66	1,310,595.66	-	1,310,595.66
La Romana	3,953.83	16,742,695.28	16,746,649.11	16,746,649.11	-	16,746,649.11
Sanf	-	338,807.97	338,807.97	338,807.97	-	338,807.97
Mapo	5,849.20	333,340.59	339,189.79	339,189.79	-	339,189.79
Las Matas de Farfán	3,482.41	79,533.03	83,015.44	79,798.26	3,217.18	83,015.44
San Pedro de Macorís	-	1,611,321.48	1,611,321.48	1,611,321.48	-	1,611,321.48
El Seibo	-	266,826.19	266,826.19	266,826.19	-	266,826.19
Higüey	6,648.95	394,905.11	401,554.06	399,457.77	2,096.29	401,554.06
Jimaní	1,100.11	28,473.59	29,573.70	28,624.53	949.17	29,573.70
Agua	-	413,112.34	413,112.34	413,112.34	-	413,112.34
Dejábón	3,380.93	99,844.10	103,225.03	100,551.80	2,673.23	103,225.03
San Juan de la Maguana	-	490,668.18	490,668.18	490,668.18	-	490,668.18
<b>T O T A L E S.....RD\$</b>	<b>65,509.15</b>	<b>233,855,558.03</b>	<b>233,921,067.18</b>	<b>233,897,942.06</b>	<b>23,125.12</b>	<b>233,921,067.18</b>

## ESTADO DEMOSTRATIVO DE LOS INGRESOS DE LA NACION DURANTE EL AÑO 1971

FUENTES	DETALLE:	ENERO	FEBRERO	MARZO	ABRIL	MAYO	JUNIO	JULIO	AGOSTO	SEPTIEMBRE	OCTUBRE	NOVIEMBRE	DICIEMBRE	TOTAL GENERAL
<b>FONDO 100 GENERAL</b>														
<b>RECAUDACION A CARGO DE ADUANAS</b>														
<b>INGRESOS ORDINARIOS</b>														
<b>INGRESOS TRIBUTARIOS</b>														
140000	<b>IMPUESTO SOBRE EL COMERCIO EXTERIOR</b>													
141000	<b>IMPUESTO SOBRE LAS IMPORTACIONES</b>													
141100	<b>IMPUESTOS ARANCELARIOS</b>													
141101	Arancel de Aduanas Ley #170/71 80.69%	3,546,241.88	3,425,285.65	3,515,843.38	4,478,042.80	3,148,898.41	4,287,816.37	3,934,439.22	3,393,767.20	4,171,361.82	4,320,220.26	4,308,855.02	4,174,970.75	46,705,742.76
141200	<b>IMPUESTOS COMPLEMENTARIOS Y ADICIONALES</b>													
141201	Impuestos Unificados Ley #173 del 9/3/64 86%	4,733,173.87	5,070,961.80	4,641,129.42	4,953,911.01	4,597,184.08	4,381,254.51	4,928,162.52	4,061,653.55	4,476,674.42	5,042,063.73	4,977,762.76	5,860,504.74	57,724,436.41
141202	Impuesto Ad-Valorem 20% Ley #361 del 1964 91.48%	1,696,097.68	1,554,685.23	1,429,746.43	1,597,764.06	1,474,957.83	1,293,275.09	1,555,117.99	1,213,903.59	1,325,772.89	1,562,921.93	1,450,215.19	1,576,941.02	17,731,398.93
141205	Impuesto Único Diesel Oil Ley #319 de 1964	127,161.27	141,153.65	160,900.72	157,747.72	106,145.32	212,481.93	164,791.51	137,389.71	276,214.75	323,029.39	185,831.58	205,575.15	2,198,422.70
141206	Impuesto Adicional Gasolina Ley #368 de 1964	146,888.94	193,060.94	170,994.45	164,408.88	157,606.45	215,685.50	155,647.65	167,894.85	262,798.44	229,030.71	204,424.57	221,117.15	2,289,558.53
141207	Impuesto Adicional Gasolina y Diesel Oil L-#115/64	67,242.57	69,536.25	75,640.39	64,990.21	57,016.34	86,091.75	63,698.85	73,329.67	123,045.13	81,902.44	113,746.78	104,627.45	980,867.83
141208	Impuesto Único Ad-Valorem sobre Máquinarias Industriales Leyes #282 1966	299,900.74	220,516.03	234,034.17	286,767.14	216,602.64	300,749.62	339,080.34	233,949.22	319,740.31	318,931.32	285,973.63	270,061.46	3,326,306.62
141210	Impuesto sobre Productos Lácteos Ley #369 1968 37.5%	1,777.88	890.62	2,593.87	2,617.51	3,737.63	8,461.89	10,096.51	3,340.14	1,391.25	2,706.53	2,059.89	4,381.89	44,055.61
141213	Impuesto Único Ad-Valorem sobre ciertos Alimentos Ley #110 de 1967	193,914.12	150,673.12	254,652.70	167,060.00	116,604.00	105,152.14	144,550.00	158,258.82	239,683.62	277,573.43	202,544.65	128,371.00	2,139,037.60
141217	Remanentes de liquidación de Fianzas 70%	40,156.64	47,072.23	79,547.42	139,171.17	65,208.10	69,786.26	88,880.08	96,359.05	52,173.66	59,619.77	68,844.06	103,335.68	910,154.12
141220	Impuesto de Almacenes de Mercancías Ley #456	8,792.07	1,423.31	2,804.97	10,268.19	7,658.94	10,585.96	7,008.24	2,315.01	1,943.12	6,484.68	3,872.90	4,015.16	67,172.55
142000	<b>IMPUESTOS SOBRE LAS EXPORTACIONES</b>													
142004	Impuesto sobre los Guineos Ley #348 de 1964	79.90	76.13	131.81	393.20	148.90	193.99	207.83	232.73	155.08	136.73	226.47	109.65	2,092.42
142006	Impuesto sobre las Exportaciones 6/8 del 1% Leyes #885 y 1067	174.93	118.90	240.10	119.13	100.67	-	154.66	175.89	162.89	142.67	634.05	55.88	2,079.77
142007	Impuesto sobre Documentos de Aduanas Ley #227 1931	2,599.94	2,510.88	2,141.44	2,223.64	1,337.00	2,450.00	1,519.14	1,675.00	1,954.00	2,295.12	2,138.00	1,583.00	24,427.16
142008	Patentes de Exportación Ley #4456 de 1956	449.81	317.08	655.28	241.02	304.28	-50	424.35	515.69	477.61	423.64	196.13	166.78	4,172.17
142009	Adicional Patentes de Exportación Ley #4456/56	53.70	31.72	51.96	20.18	-90	-05	29.31	-20	-19	-59	-77	-43	190.00
142010	Impuesto sobre Ventas en Tiendas Zona Franca Ley #397	37,853.29	27,560.02	22,365.65	25,977.53	29,095.41	21,297.99	25,935.97	28,590.64	28,425.11	21,333.29	23,487.80	28,192.48	320,115.18
142011	Remanente de liquidación de Fianzas	14,790.31	26,442.79	26,493.23	21,354.59	9,979.14	26,204.64	18,575.40	21,858.18	13,737.61	30,710.56	19,104.87	14,483.05	243,734.37
142015	Impuesto Adicional sobre varias Mercancías y Servicios 12% 62.04%	6,980.55	4,291.30	6,730.85	7,207.46	6,888.64	5,654.25	5,673.43	5,172.66	5,007.05	6,086.50	3,426.26	2,251.92	65,370.87
220000	<b>TASAS PORTUARIAS</b>													
<b>IMPORTACION</b>														
220001	Derechos de Puertos Ley #3003 y #5899	44,732.05	(40,686.99)	10,753.13	14,493.64	11,189.31	11,371.01	13,817.36	5,658.88	4,767.44	9,887.95	2,389.64	3,163.00	91,536.42
220003	Arrimo y Manejo de Carga Leyes #216, 335 y 125	163,749.74	292,010.60	198,657.92	358,666.31	257,858.29	204,348.78	281,764.66	250,093.44	194,835.04	270,861.00	228,693.58	372,730.29	3,074,269.65
220000	<b>TASAS PORTUARIAS</b>													
<b>EXPORTACION</b>														
220002	Derechos de Puertos Leyes #3003 y 5899	43,247.29	26,569.47	48,238.32	48,762.65	53,538.37	42,803.54	44,204.13	37,875.09	34,625.55	22,472.46	11,678.13	13,034.06	429,049.06
220004	Carga, Servicio de Muelle y Almacenaje Ley #715	35,029.32	19,883.83	30,627.92	38,212.93	28,843.27	25,828.04	36,472.18	27,330.39	33,962.24	37,665.47	41,559.31	30,159.48	385,574.38
<b>TOTAL FONDO 100 ADUANAS.....RD\$</b>		<b>11,211,088.49</b>	<b>11,234,384.56</b>	<b>10,914,975.53</b>	<b>12,540,420.97</b>	<b>10,350,903.92</b>	<b>11,311,493.81</b>	<b>11,820,251.33</b>	<b>9,921,339.60</b>	<b>11,568,909.22</b>	<b>12,626,500.17</b>	<b>12,139,666.04</b>	<b>13,119,831.47</b>	<b>138,759,765.11</b>



FUENTES	DETALLE:	ENERO	FEBRERO	MARZO	ABRIL	MAYO	JUNIO	JULIO	AGOSTO	SEPTIEMBRE	OCTUBRE	NOVIEMBRE	DECEMBRE	TOTAL GENERAL
	<b>REGAUDACION POR COLECTURIAS Y TESORERIN NACIONAL FONDO 100</b>													
	<b>A.- INGRESOS ORDINARIOS</b>													
	<b>1.- INGRESOS TRIBUTARIOS</b>													
100000	<b>IMPUESTOS</b>													
110000	<b>IMPUESTOS SOBRE LOS INGRESOS</b>													
110001	Impuesto sobre la Renta Ley #5911 90%	7,051,557.61	5,676,919.97	6,022,278.78	13,255,911.50	13,872,078.33	7,364,693.10	16,283,867.62	8,473,393.84	5,270,642.89	5,470,041.03	10,392,341.64	5,036,253.15	104,169,979.46
110006	Impuesto sobre los Honorarios Médicos en Hospitales del Estado 20%	306.10	86.60	93.60	170.60	46.00	242.34	12.00	-	53.00	-	-80	58.00	1,069.04
110007	Impuesto sobre los Derechos percibidos por los Oficiales del Estado Civil Ley #659	2,513.50	1,167.25	891.50	802.75	697.63	627.50	807.25	815.50	799.25	783.00	769.00	797.75	11,471.88
120000	<b>IMPUESTO SOBRE EL PATRIMONIO</b>													
121000	<b>IMPUESTOS SOBRE LA TENENCIA DE PATRIMONIO</b>													
121003	Impuesto sobre Vehículos Flacas Leyes #16, 502 y 241	3,100,436.68	2,778,112.90	303,646.14	205,384.91	158,119.22	132,189.89	1,851,605.30	1,023,621.00	167,809.10	143,390.01	105,108.07	94,917.97	10,064,341.19
122000	<b>IMPUESTOS SOBRE LAS TRANSFERENCIA PATRIMONIALES</b>													
122001	Impuesto sobre la Constitución de Compañías por Acciones y en Comanditas por Acciones L-#1041 y 3567	20,453.07	35,213.75	32,086.25	38,591.00	46,231.56	29,127.50	38,868.70	33,111.75	34,813.13	32,640.75	32,806.25	34,476.13	408,419.84
122002	Impuesto sobre Operaciones Inmobiliarias Leyes #831, 1904 y 2660	67,066.03	75,426.00	87,964.41	86,382.32	70,193.42	69,206.67	76,465.66	78,351.50	88,154.85	97,188.04	94,019.14	69,286.43	959,704.47
122003	Impuesto Adicional sobre Operaciones Inmobiliarias 1% Ley #3341	50,494.13	56,443.90	49,250.30	64,564.38	53,287.01	54,301.49	57,650.12	55,333.62	67,351.14	67,445.19	68,057.02	52,372.07	696,550.37
122004	Impuesto sobre las Sucesiones y Donaciones Leyes #2569, 3992 y 5655	56,542.08	27,956.25	38,919.26	55,774.26	39,652.14	185,266.97	107,060.66	70,217.97	82,945.08	77,444.76	54,637.19	176,826.07	973,242.69
130000	<b>IMPUESTO INTERIORS S/MERCANCIAS Y SERVICIOS</b>													
131000	<b>IMPUESTO INTERIORS ESPECIALES S/LAS MERCANCIAS</b>													
131100	<b>IMPUESTO SOBRE VEGETALES</b>													
131101	Impuesto sobre las Ventas de Maderas Aserradas Ley #4288	3,478.00	430.99	-	594.67	256.38	3.32	240.19	466.93	308.37	534.73	123.50	250.24	6,687.32
131200	<b>IMPUESTOS SOBRE EL TABACO MANUFACTURADO</b>													
131201	Impuestos sobre Cigarrillos Ley #190/64 91.6%	1,663,625.17	1,315,386.47	1,532,142.82	1,529,314.12	1,326,131.67	1,407,293.43	1,447,480.58	1,534,787.92	1,441,003.29	1,359,674.79	1,589,647.94	1,295,155.59	17,441,643.79
131300	<b>IMPUESTOS SOBRE LAS BEBIDAS ALCOHOLICAS</b>													
131301	Impuesto sobre las Ventas al por Mayor de Bebidas Alcohólicas Nacional L-#243 94.66%	1,309,942.20	877,986.16	887,110.13	929,258.98	1,065,094.89	960,230.84	861,669.28	1,053,434.53	1,056,291.77	1,115,871.76	1,510,523.29	2,004,028.69	13,631,442.52
131303	Impuesto Especial a las Bebidas Alcohólicas	362,948.75	136,497.65	133,000.43	157,840.43	159,270.49	153,865.26	147,767.50	136,855.49	167,207.82	195,379.42	159,758.36	291,999.85	2,202,391.45
131304	Impuesto sobre las Cervezas Leyes #243 y 422	387,583.54	252,005.10	304,882.22	358,800.00	352,400.00	322,800.00	397,200.00	345,200.00	342,800.00	316,000.00	295,600.00	368,400.00	4,043,670.86
131306	Impuesto sobre Alcoholes para Envejecimiento de Licores Ley #243	628,379.91	607,106.10	628,532.26	738,376.30	717,827.15	641,694.89	743,946.38	556,128.72	1,003,646.80	1,083,591.57	873,873.21	1,351,533.25	9,574,636.54
131307	Impuesto sobre Ron, Ginebra Licores Dulces Ley #243	45,268.42	25,367.31	50,526.61	49,541.31	46,159.37	45,655.06	48,823.85	46,764.39	61,558.41	68,879.04	72,404.49	110,970.29	671,918.55
131308	Impuesto sobre Vinos Ley #243	6,984.99	1,830.12	1,437.89	2,249.16	477.54	4,212.58	3,398.34	4,906.14	5,048.06	4,424.28	28,940.68	11,536.54	75,446.32
131310	Mercancías de Producción 7%	17,832.31	12,723.27	21,079.56	16,883.02	22,204.36	21,709.36	16,084.62	16,345.81	17,846.03	17,308.63	22,277.01	16,402.55	218,696.53
131400	<b>IMPUESTO SOBRE BEBIDAS NO ALCOHOLICAS</b>													
131401	Impuesto a/Bebidas Gaseosas Leyes #1922, 5006 y 5764	67,060.40	74,831.36	60,445.04	48,170.80	56,744.48	60,099.92	44,279.68	44,957.68	45,777.84	41,780.08	43,362.40	111,909.71	699,419.39
131500	<b>IMPUESTOS SOBRE OTROS BIENES DE CONSUMO</b>													
131501	Impuesto a/los Fósforos Ley #180/64 89%	90,856.02	66,512.69	77,926.95	75,709.35	60,015.69	50,463.05	59,094.59	60,668.38	76,985.07	57,256.71	57,652.25	51,471.68	784,612.43
131502	Impresión de Estampillas de Fósforos Ley #84/71	-	5,444.46	6,222.24	3,111.12	3,111.12	4,666.68	3,391.12	5,933.12	3,271.12	3,611.12	1,795.56	16,920.02	57,477.68
131700	<b>IMPUESTOS SOBRE OTROS BIENES DE PRODUCCION O DE USO ALTERNATIVO</b>													
131701	Impuesto a/Consumo de Alcoholes p/Industrialización Ley #243/68	10,414.98	52,481.20	17,214.83	39,534.68	38,868.99	45,528.44	42,763.79	71,830.80	32,478.73	66,559.32	60,032.34	57,548.66	535,256.76
131702	Impuesto a los Alcoholes y Ray Rum Ley #243/68	16,390.00	15,575.52	7,394.72	12,015.36	10,855.68	13,904.96	10,320.64	8,753.64	11,294.08	10,589.76	11,353.28	11,341.60	139,789.24



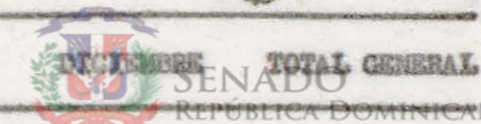
FUENTES	DETALLE:	ENERO	FEBRERO	MARZO	ABRIL	MAYO	JUNIO	JULIO	AGOSTO	SEPTIEMBRE	OCTUBRE	NOVIEMBRE	DICIEMBRE	TOTAL GENERAL
132000	<u>IMPUESTOS INTERNOS ESPECIALES S/LOS SERVICIOS</u>													
132100	<u>IMPUESTOS SOBRE TRANSPORTE</u>													
132101	Impuestos s/Venta de Pasajes al Exterior L-#423/69	91,291.91	103,301.94	80,278.96	101,780.50	95,845.62	124,958.22	148,420.38	173,042.63	139,868.89	110,243.71	96,310.70	110,786.38	1,376,129.84
132102	Impuesto Adicional s/Ventas de Pasajes al Exterior Ley #286/64	11,424.40	12,553.00	9,267.00	11,334.00	10,051.00	11,564.00	13,725.00	17,539.00	13,936.00	10,695.00	10,193.00	12,449.00	144,730.40
132200	<u>IMPUESTOS SOBRE LAS COMUNICACIONES</u>													
132201	Impuesto sobre las Recaudaciones de la Compañía de Teléfonos Ley #4966 70%	100,018.59	120,921.58	98,576.95	133,042.31	132,038.82	104,002.42	117,294.25	136,496.75	113,401.34	128,520.45	157,827.03	115,964.00	1,458,104.49
132202	Impuestos a las Llamadas a Larga Distancia L-#850	1,501.96	1,205.99	1,342.37	1,405.16	1,485.61	1,426.15	1,369.10	1,210.65	1,048.75	1,445.72	1,119.31	1,677.17	16,237.94
132203	Impuesto Adicional a las Llamadas a Larga Distancia Ley #5551	76,004.72	93,247.67	76,849.33	88,766.80	98,494.79	81,372.00	93,983.88	109,018.92	89,144.27	100,370.07	109,407.70	89,162.84	1,105,822.99
132205	Impuesto a la Estaciones Radicelétricas Ley #118	2,075.00	2,600.00	250.00	225.00	3,375.00	6,925.00	100.00	1,500.00	375.00	6,775.00	4,875.00	2,725.00	32,000.00
132206	Sellos Semi-Postales para Hospitales Antituberculosos	-	-	-	10,155.08	1,368.02	20.30	-	-	-	-	-	-	11,543.40
132300	<u>IMPUESTOS SOBRE OTROS SERVICIOS</u>													
132308	Impuestos sobre Primas de Pólizas Compañías de Seguros Ley #126/71	83,668.25	143,979.35	107,621.78	155,440.80	175,663.02	107,649.92	104,652.49	135,956.79	98,417.87	143,030.45	123,931.07	123,957.57	1,503,969.36
132309	Impuesto sobre las Primas sobre Constitución de Fianzas y Consignación de Valores Ley #116/39	505.47	429.73	29.63	174.90	631.07	112.06	(1,479.19)	1.66	439.91	578.95	259.80	59.69	1,743.68
132310	Impuesto para Negociar en el Ramo de Seguros	100.00	-	-	-	100.00	-	100.00	-	100.00	-	100.00	-	500.00
132311	Préstamos de Menor Cuantía Ley #4290/56	5.25	-	500.00	-	-	-	8.75	132.00	-	-	-	-	646.00
140000	<u>IMPUESTOS SOBRE EL COMERCIO EXTERIOR</u>													
141200	<u>IMPUESTOS SOBRE COMPLEMENTARIOS Y ADICIONALES</u>													
141212	Impuesto Adicional sobre Varias Mercancías y Servicios 12% y 37%	42,449.54	42,255.33	34,279.38	34,846.86	32,104.92	37,019.01	36,460.90	29,596.08	38,446.12	35,769.36	39,801.39	41,031.08	444,059.97
141215	Impuesto Estampillas sobre Bebidas Alcohólicas Importadas Ley #513/73	2,389.78	850.70	2,250.97	1,610.50	3,780.80	900.86	1,755.05	1,185.57	217.65	1,896.23	489.20	439.53	17,766.84
150000	<u>OTROS IMPUESTOS</u>													
150001	Patentes de Industria y Comercio Leyes #4456, 5690, 439 y 46/70	287,210.95	93,328.50	43,251.96	27,340.38	17,368.32	860,031.25	495,757.35	81,021.74	41,656.82	29,980.92	17,755.70	1,145,918.26	3,140,622.15
150002	Duplicados de Patentes Ley #4456	15.00	12.00	45.00	20.00	20.00	15.00	35.00	50.00	25.00	65.00	5.00	25.00	332.00
150004	Impuesto sobre la Tramitación de Documentos Leyes #2254 y 2451	347,933.65	351,845.00	320,260.25	333,400.05	312,240.00	299,553.00	331,349.50	318,118.50	304,453.50	316,140.33	282,924.10	303,935.00	3,822,152.88
150005	Impuesto sobre Ventas Condicionales de Muebles Ley #435/72	78,294.28	53,773.22	59,025.79	61,400.08	58,050.66	73,498.12	60,304.08	53,266.95	48,359.32	64,223.06	54,820.16	78,844.02	743,859.74
150006	Misceláneos Varios Leyes por Tesorería Nacional	3,403.90	2,585.99	1,210.90	3,880.70	2,949.20	1,084.50	665.10	1,635.00	7,196.92	247.30	-	179.16	25,038.67
150006	Misceláneos Varias Leyes	6,020.79	180.00	3,510.90	2,961.81	2,582.42	2,914.86	3,733.01	2,995.01	5,012.35	4,054.56	6,751.49	2,764.28	43,481.48
200000	<u>T A S A S</u>													
210000	<u>TASAS DE COMUNICACIONES</u>													
210001	Sellos de Correos Leyes #40 y 56/63	53,140.10	57,304.13	57,023.78	61,308.41	60,247.08	57,870.04	63,163.31	59,598.36	56,087.66	68,613.34	33,739.43	94,648.70	722,744.34
210002	Entrega y Almacenaje de Encomiendas Postales Leyes #40 y 56/63	424.49	474.13	226.79	488.22	672.26	267.06	645.68	283.37	369.48	392.21	773.99	409.01	5,426.69
210003	Sellos Postales Aéreos al Exterior L-#40 y 56/63	39,440.30	40,289.03	39,071.97	45,090.90	45,068.00	42,199.88	48,097.92	45,256.72	42,397.64	50,541.21	40,096.00	75,344.92	552,894.49
210004	Intercambio de Bultos Postales Leyes #40 y 56/63	19.03	307.03	4,848.96	410.92	8,969.33	1,316.42	727.28	992.67	257.80	127.82	272.71	1,900.08	20,150.05
210005	Apartado de Correos Leyes #40 y 56/63	18,182.50	4,864.00	3,797.50	5,837.00	1,484.50	2,118.50	3,959.30	1,610.00	842.00	1,666.50	668.80	2,549.80	47,580.40
210006	Primas sobre Valores Declarados Ley #56/63 según Resolución #4332/58	2,699.47	2,695.80	2,924.73	3,193.56	3,650.75	2,971.85	3,309.41	3,032.41	3,147.65	3,805.31	2,918.68	4,945.36	39,294.98
210007	Transmisión de Mensajes Telefónicos, Telegráficos y Radio-Telegráficos	17,017.47	12,866.74	13,372.39	13,437.96	18,793.04	16,533.10	14,671.89	14,000.74	15,980.40	24,859.32	1,587.51	16,323.64	179,444.20
210008	Transmisión de Mensajes Telefónicos, Telegráficos y Radio-Telegráficos Deptos. del Gobierno L-4971/58	-	-	10.00	20.00	24.98	10.00	-	10.00	-	10.00	10.00	185.18	280.16
230000	<u>TASAS DE MARGAS DE PATENTES</u>													
230001	Marcas de Fábricas Ley #1450 de 1937	2,545.00	3,160.00	3,710.00	5,400.00	5,125.00	2,675.00	2,540.00	2,910.00	2,770.00	3,650.00	3,025.00	2,530.00	40,040.00
230002	Patentes de Invencción Ley #4994 y 5373	605.00	420.00	215.00	655.00	365.00	95.00	150.00	340.00	980.00	335.00	375.00	625.00	5,160.00
230003	Registro de Patentizados Reg. #960 de 1964	4,735.00	3,720.00	5,600.00	6,640.00	4,270.00	4,930.00	3,670.00	3,855.00	2,900.00	4,077.00	3,370.00	2,590.00	50,357.00

FUENTES	DETALLE:	ENERO	FEBRERO	MARZO	ABRIL	MAYO	JUNIO	JULIO	AGOSTO	SEPTIEMBRE	OCTUBRE	NOVIEMBRE	SEPTIEMBRE	TOTAL GENERAL
240000	<u>TASAS JUDICIALES</u>													
240001	Servicios Judiciales Leyes #117/43 y 2254/50	3,377.63	4,044.78	3,840.07	4,466.63	3,925.41	3,766.21	4,079.24	3,821.93	3,629.17	4,260.66	3,956.74	3,834.05	47,002.52
250000	<u>LICENCIAS Y PERMISOS VARIOS</u>													
250001	Permisos para Venta de Medicinas Ley #1456/38	752.00	590.00	420.00	150.00	130.00	50.00	132.00	160.00	22.00	16.00	20.00	210.00	2,652.00
250002	Permisos para Importar, Adquirir y Vender Materiales Explosivos Ley #262/47	975.00	-	200.00	-	-	-	500.00	-	-	-	-	1,725.00	3,400.00
250003	Licencias para Portar Armas de Fuegos L-#36 de 1965	280,770.53	128,049.00	41,623.63	32,434.63	27,359.42	24,092.35	27,490.02	16,514.68	16,657.30	15,675.62	17,139.05	60,106.79	687,913.02
250005	Permisos para Instalación de Laboratorios Industriales y Farmacéuticos Ley #291 de 1940	110.00	-	-	-	-	-	10.00	-	10.00	20.00	-	-	150.00
250006	Permisos para Ventas Acumulativas Ley #946 de 1945	-	120.00	-	-	-	-	-	120.00	-	-	-	-	240.00
250007	Licencia para Manejar Vehículos de Motor Leyes #16, 241 y 143/71	48,166.00	57,775.73	60,018.00	56,326.00	53,464.00	56,060.00	62,180.00	60,898.00	56,542.00	65,383.00	58,707.00	79,350.00	715,669.73
250008	Certificado de Registros de Profesiones y Oficios Médicos	3.00	-	-	3.00	-	6.00	-	3.00	-	-	-	-	15.00
260000	<u>OTROS TASAS</u>													
260001	Certificados de Inscripciones para Ventas de Drogas Narcóticas Ley #1456	1,299.00	816.00	701.00	550.00	253.00	324.00	233.00	118.00	183.00	42.00	36.00	278.00	4,833.00
260002	Sellos para Certificados de Salud Ley #4745 Reglamento #2524/57	8,438.00	8,333.50	6,341.00	3,471.00	3,288.00	2,268.00	2,303.00	2,029.00	1,966.00	1,761.00	1,017.00	741.00	41,956.50
260003	Tasas sobre Inmigración Ley #5630 de 1961	34,818.25	17,042.00	11,512.00	10,562.75	9,456.00	9,493.00	10,900.00	8,454.00	8,836.00	40,075.00	40,341.50	38,097.00	239,587.50
260004	Recargo Tasas sobre Inmigración Ley #95/39	603.44	980.20	930.60	951.70	881.70	689.10	773.70	586.52	507.20	657.70	328.40	361.70	8,251.96
260006	Naturalización de Extranjeros Leyes #1683 y 4063	60.00	60.00	90.00	90.00	70.00	100.00	100.00	190.00	60.00	191.37	85.00	70.00	1,166.37
260007	Cédula Personal de Identidad Leyes #17, 458 y 141 de 1971	76,933.24	72,741.80	62,402.53	58,902.41	52,699.55	47,546.17	51,076.90	50,135.29	43,257.33	49,118.82	41,340.33	43,250.82	649,405.19
260008	Recargo de Cédula Personal de Identidad Ley #6125/63	24,481.10	22,256.15	18,597.40	18,197.35	19,025.65	20,797.67	25,577.40	27,680.90	26,041.80	29,859.50	24,688.60	23,282.70	280,486.22
260009	Tasas para Expedición y Renovación de Pasaportes Ley #420/68 25%	69,242.00	34,045.00	35,345.00	37,000.00	35,400.00	41,365.00	62,765.00	52,930.00	38,005.00	33,575.00	35,940.00	42,410.02	517,822.02
260010	Derechos Consulares Leyes #13 y 63/70	-	27,603.14	24,995.15	22,895.50	23,224.95	22,592.75	52,314.85	-	45,578.70	24,094.35	22,561.25	21,538.65	287,399.29
260011	Venta de Formularios y Facturas Consulares Ley #13/1970	-	29,881.09	45,070.60	35,684.16	32,599.21	31,279.33	78,374.65	-	53,915.51	32,594.69	34,169.80	34,545.00	408,114.04
260012	Venta de Sellos para Documentos Consulares	-	39,720.00	15,131.00	13,491.00	12,326.49	14,687.00	45,233.00	-	39,072.00	13,729.00	13,556.00	19,552.00	226,497.49
260013	Tasas por Concepto de Mensuras Catastrales Leyes #3705 y 9689/54	3,910.89	1,798.37	1,638.57	1,547.74	1,575.02	2,439.92	1,770.85	804.35	2,202.14	1,876.56	2,091.49	2,279.13	23,935.03
260014	Análisis de Productos Farmacéuticos y Alimenticios Decreto #2464/59	514.00	530.00	840.00	400.00	625.00	350.00	510.00	550.00	760.00	805.00	535.00	340.00	6,759.00
300000	<u>INGRESOS NO TRIBUTARIOS</u>													
300000	<u>VENTAS DE SERVICIOS DEL ESTADO</u>													
300002	Ingresos por Contratos, Concesiones de Exportaciones y Explotación de Yacimientos Mineros Leyes #146 y 173/71	370,609.68	913,252.24	2,410.50	4,303.30	-	-	4,362.70	30.00	-	621.49	4,273.60	82.00	1,299,945.51
300003	Comisión por Garantía de Préstamos concedido a la Falcomrig	-	-	-	-	-	187,599.54	-	-	-	-	-	170,812.43	358,371.97
300005	Ingresos por Servicios Privados en Hospitales del Estado Decretos Nos. 2013 y 3539	525.75	306.41	208.50	715.22	502.75	72.05	320.50	279.15	549.67	260.15	86.25	445.10	4,931.50
300006	Ingresos por Permiso para Visitar Buques en Puertos Dominicanos Ley #4038 de 1955	21.00	19.25	-	20.50	22.25	15.50	-	20.50	-	-	22.00	-	151.00
300007	Inserción en la Gaceta Oficial de Documentos y Avisos Ley #690/34	418.00	506.00	546.50	471.00	556.00	511.00	528.00	511.00	1,507.00	540.00	460.10	398.00	6,942.60
300008	Arrendamiento de Bienes Inmuebles Leyes #1421 y 5933 de 1962	16,862.69	18,741.18	16,440.14	24,438.62	26,767.34	15,570.07	23,461.82	17,712.26	18,726.67	22,528.99	17,978.49	19,438.89	238,667.16
300011	Inserción en Revista de Industria y Comercio Ley #2074/49	1,275.00	1,760.00	1,750.00	2,520.00	2,070.00	1,300.00	1,170.00	1,660.40	1,550.00	2,110.00	1,720.00	1,640.00	20,615.40
300012	Contribución sobre Control de la Zona Franca de La Romana Resolución #450/69	2,500.00	2,500.00	2,500.00	2,500.00	2,500.00	2,500.00	2,500.00	2,500.00	2,500.00	2,500.00	2,500.00	2,500.00	30,000.00
300013	Impuesto sobre Concesión y Permisos Extracción y Dragados de Cortosa Terrestre (Extracción de Arena, Grava, Gravilla y Piedra)	-	-	-	5,422.32	2,815.48	319.12	4,619.79	3,279.73	1,254.39	2,293.00	-	2,554.91	22,558.74

FUENTES	DETALLE:	ENERO	FEBRERO	MARZO	ABRIL	MAYO	JUNIO	JULIO	AGOSTO	SEPTIEMBRE	OCTUBRE	NOVIEMBRE	DIPTENBRE	TOTAL GENERAL
400000	<b>VENTA DE MERCANCIAS DEL ESTADO</b>													
400001	Venta de la Gaceta Oficial, Decretos #975 y 9051	222.55	128.55	315.60	129.75	112.95	108.25	77.20	114.35	76.45	144.30	272.95	108.55	1,811.45
400002	Venta de Publicaciones Oficiales Reg. 2424/65	366.75	543.75	718.75	644.25	414.75	338.50	513.50	482.25	484.25	502.50	438.60	423.00	5,870.85
400003	Venta en Almonedas (Pública Subastas) L-821 de 1927	1.80	186.07	149.46	58.45	4.76	1,031.20	993.10	47.30	48.83	24.81	18.95	22.00	2,586.73
400012	Venta de Propiedad Mobiliar Inservibles	-	-	-	-	-	-	-	660,700.00	-	-	-	-	660,700.00
600000	<b>OTROS INGRESOS NO TRIBUTARIOS</b>													
610000	<b>RECARGO DE IMPUESTOS POR MORA</b>													
610001	Recargo por Mora Impuesto sobre la Renta Ley #5911 de 1972	27,627.11	29,010.83	58,270.24	62,562.72	73,295.50	46,021.85	82,940.83	57,698.07	61,389.14	64,332.88	52,002.35	41,350.53	656,502.05
610005	Recargo por Mora Impuesto sobre Operaciones Inmobiliarias Ley #3671/41	59.79	40.09	38.29	71.65	53.46	12.85	12.15	51.01	26.08	60.96	18.22	281.05	725.60
610006	Recargo por Mora Impuesto sobre las Sucesiones y Donaciones Ley #2569	1,302.80	1,612.41	1,804.12	1,992.64	1,631.84	1,210.36	4,402.82	1,866.99	1,638.92	911.22	568.97	1,070.61	20,013.70
610007	Recargo por Mora Impuesto a la Venta de Madera Beneficiada Ley #4288	10.78	20.17	-	18.76	-	-	14.48	16.02	-	35.14	-	98.84	214.19
610008	Recargo por Mora sobre el Impuesto a las Ventas Condicionales de Muebles Ley #435/72	-	50.00	-	-	50.00	-	50.00	50.00	200.00	50.00	150.00	-	600.00
610009	Recargo por Mora pago Impuesto sobre Pasajes al Exterior Ley #423/69	521.56	98.86	133.86	136.61	316.88	645.93	380.82	286.70	656.09	152.34	396.70	665.53	4,391.88
610010	Recargo por Mora Patentes de Industria y Comercio Ley #4456/52	15,788.63	9,856.85	8,111.96	4,243.72	2,138.76	1,272.20	24,033.84	13,328.16	10,831.97	10,126.48	7,322.54	5,134.02	112,189.13
620000	<b>MULTAS POR INFRACCIONES</b>													
620001	Multas Tribunales Leyes 614/34 y 1128/36	3,159.85	4,765.00	6,075.70	5,043.98	8,556.00	6,286.00	10,559.00	7,242.40	8,735.60	7,144.00	8,490.60	4,546.55	80,604.68
620002	" Carreteras Ley #211/67	3,026.00	6,439.00	4,844.00	4,997.00	6,037.00	6,911.00	6,727.00	5,061.00	6,910.00	6,576.00	3,920.00	5,133.00	66,581.00
620003	" Patentes Ley #4456/56	137.98	502.00	252.65	121.04	70.50	41.50	190.00	294.18	179.40	323.70	172.15	365.50	2,650.60
620004	" Salud Pública Ley #4471/56	114.00	194.00	44.00	193.00	168.00	113.00	46.00	46.00	97.00	220.00	150.00	245.00	1,630.00
620005	" Multas Seguro Social y Contrato de Trabajo Ley #5856/62	26.00	5.00	111.00	119.00	25.00	120.00	10.00	95.00	-	10.00	10.00	10.00	541.00
620008	" Diversas	13,301.00	16,838.00	20,056.00	20,743.00	21,355.50	20,239.60	22,795.43	20,647.00	23,870.90	26,098.60	24,936.50	19,381.00	250,262.53
	<b>TOTAL RENTAS INTERNAS ORDINARIAS.....RD\$</b>	<b>17,245,588.49</b>	<b>14,698,438.30</b>	<b>11,686,876.05</b>	<b>19,217,838.32</b>	<b>19,622,310.45</b>	<b>13,983,272.79</b>	<b>24,408,999.90</b>	<b>15,835,550.39</b>	<b>11,484,395.68</b>	<b>11,804,009.64</b>	<b>16,890,913.32</b>	<b>14,045,104.28</b>	<b>190,923,297.61</b>
	<b>SUB-TOTAL RENTAS INTERNAS Y ADUANAS ORDINARIAS.....RD\$</b>	<b>28,456,676.98</b>	<b>25,932,822.86</b>	<b>22,601,851.58</b>	<b>31,758,259.29</b>	<b>29,973,214.37</b>	<b>25,294,766.60</b>	<b>36,229,251.23</b>	<b>25,756,889.99</b>	<b>23,053,304.90</b>	<b>24,430,509.81</b>	<b>29,030,579.36</b>	<b>27,164,935.75</b>	<b>329,683,062.72</b>
	<b>TOTAL FONDO 100 RENTAS INTERNAS Y ADUANAS ORDINARIAS Y EXTRAORDINARIAS.....RD\$</b>	<b>28,456,676.98</b>	<b>25,932,822.86</b>	<b>22,601,851.58</b>	<b>31,758,259.29</b>	<b>29,973,214.37</b>	<b>25,294,766.60</b>	<b>36,229,251.23</b>	<b>25,756,889.99</b>	<b>23,053,304.90</b>	<b>24,430,509.81</b>	<b>29,030,579.36</b>	<b>27,164,935.75</b>	<b>329,683,062.72</b>
	<b>MEÑOS: 0.75% del 1% Sustraído según Ley #5335.....RD\$</b>	<b>(213,425.08)</b>	<b>(194,496.17)</b>	<b>(169,513.89)</b>	<b>(238,186.94)</b>	<b>(224,799.11)</b>	<b>(189,710.75)</b>	<b>(271,719.38)</b>	<b>(193,176.67)</b>	<b>(172,899.79)</b>	<b>(183,228.82)</b>	<b>(217,729.34)</b>	<b>(203,737.02)</b>	<b>(2,472,622.96)</b>
	<b>TOTAL FONDO 100 NETO.....RD\$</b>	<b>28,243,251.90</b>	<b>25,738,326.69</b>	<b>22,432,337.69</b>	<b>31,520,072.35</b>	<b>29,748,415.26</b>	<b>25,105,055.85</b>	<b>35,957,531.85</b>	<b>25,563,713.32</b>	<b>22,880,405.11</b>	<b>24,247,280.99</b>	<b>28,812,850.02</b>	<b>26,961,198.73</b>	<b>327,210,439.76</b>

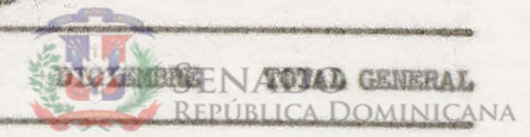
FUENTES	DETALLE:	FONDOS	ENERO	FEBRERO	MARZO	ABRIL	MAYO	JUNIO	JULIO	AGOSTO	SEPTIEMBRE	OCTUBRE	NOVIEMBRE	DICIEMBRE	TOTAL
<u>FONDOS ESPECIALIZADOS</u>															
<u>FONDO 1000 DEPOSITOS</u>															
<u>CARGO DE ADUANAS</u>															
<u>IMPORTACION</u>															
131600	<u>IMPUESTOS SOBRE COMBUSTIBLES Y LUBRICANTES</u>														
131601	Impuesto sobre el Consumo de Petróleo y sus Derivados Ley #409 y 455	1694	136,521.46	135,767.12	156,216.07	163,779.88	148,985.29	186,521.52	157,970.85	166,433.61	232,144.51	182,311.29	170,102.18	193,517.08	2,030,270.86
140000	<u>IMPUESTO SOBRE EL COMERCIO EXTERIOR</u>														
141000	<u>IMPUESTO SOBRE LAS IMPORTACIONES</u>														
141100	<u>IMPUESTOS ARANCELARIOS</u>														
141101	Arancel de Aduanas Ley #170 de 1971 2.39%	1376	105,038.04	101,455.34	104,137.63	132,637.52	93,268.88	127,003.11	116,536.23	100,521.81	123,553.81	127,962.90	127,626.28	123,660.68	1,383,402.23
141101	Arancel de Aduanas Ley #170 0.92%	1505	40,433.04	39,053.94	40,086.46	51,057.12	35,902.66	48,888.22	44,859.13	38,694.58	47,560.45	49,257.71	49,128.10	47,601.59	532,523.00
141101	Arancel de Aduanas Fondo Especial para la Construcción de Presas y otras Obras 16%	1711	703,183.43	679,199.05	697,155.70	887,950.00	624,394.26	850,230.03	780,158.97	672,949.23	827,138.25	856,655.35	854,401.73	827,853.91	9,261,269.91
141200	<u>IMPUESTOS COMPLEMENTARIOS Y ADICIONALES</u>														
141201	Impuesto Unificado Ley #173 del 9/3/64 3%	1376	165,110.69	176,894.01	161,899.85	172,810.87	160,366.88	152,834.45	171,912.64	141,685.57	156,163.12	175,885.95	173,642.91	204,436.22	2,013,643.16
141201	Impuesto Unificado Ley #173 del 9/3/64 3%	1505	55,036.89	58,964.68	53,966.61	57,603.61	53,455.64	50,944.81	57,304.20	47,228.52	52,054.34	58,628.64	57,880.95	68,145.43	671,214.32
141201	Impuesto Unificado (Fondo Especial para Construcción de Presas y otras Obras) 0.10%	1711	550,369.06	589,646.72	539,666.23	576,036.17	534,556.26	509,448.20	573,042.15	472,285.30	520,543.48	586,286.49	578,809.59	681,454.01	6,712,143.66
141202	Impuesto Ad-Valorem Ley #361/64 5%	1376	92,703.19	84,974.04	78,145.31	87,328.59	80,616.40	70,686.21	84,997.71	66,348.03	72,462.45	85,424.24	79,264.06	86,190.46	969,140.69
141202	Impuesto Ad-Valorem Ley #361/64 3.35%	1505	62,111.15	56,932.63	52,357.34	58,510.15	54,012.99	47,359.78	56,948.46	44,453.20	48,549.85	57,234.25	53,106.91	57,747.64	649,324.35
141202	Impuesto Ad-Valorem (Fondo Especial para Construcción de Presas y otras obras) 0.17%	1711	3,151.92	2,889.10	2,656.95	2,969.19	2,740.95	2,403.33	2,889.92	2,255.80	2,463.70	2,904.41	2,694.99	2,930.45	32,950.71
141203	Impuesto Adicional sobre las Importaciones 4% Ley #136 57%	1634	313,967.98	305,642.62	297,049.57	320,536.66	293,138.06	254,128.36	309,299.46	248,549.00	261,419.29	309,439.66	305,184.25	340,130.75	3,558,485.66
141203	Impuesto Adicional sobre las Importaciones 20% Ley #136	1678	89,958.59	101,880.87	99,016.50	106,845.55	97,712.67	84,709.44	103,099.78	82,849.64	87,139.73	103,146.53	101,728.04	113,376.86	1,171,464.20
141204	Impuesto a/Mercancías Libre Exoneradas L-#346	1689	880,199.29	906,823.84	964,347.81	1,216,619.71	847,279.22	1,068,171.87	1,199,586.05	925,324.03	1,381,360.12	1,099,206.19	1,175,314.23	1,248,270.55	12,912,502.91
141209	Impuesto único Ad-Valorem sobre Máquinas y Equipo Agrícola Ley #532	1662	9.50	1,805.00	3.25	44.76	139.50	1,381.39	1,300.00	241.57	483.86	38.73	312.99	587.50	6,348.05
141210	Impuesto a/Productos Lácteos Ley 369/68 62/5%	1643	2,963.12	1,484.38	4,323.13	4,362.49	6,229.37	14,103.11	16,827.49	5,566.86	2,318.75	4,510.87	3,433.11	7,303.11	73,425.79
141212	Impuesto Adicional a/Varías Mercancías y Servicios 12% 20.4%	1376	-	-	290.30	(290.30)	-	-	-	-	-	-	-	-	-
141217	Remanente de liquidación de Fianzas Fondo Especial etc. 30%	1711	17,209.96	18,823.61	34,091.74	59,644.78	27,946.31	29,908.37	38,091.49	41,296.72	22,360.13	25,551.31	29,504.58	44,286.74	388,715.74
141219	Impuesto a/Descuento de Mercancías Ley #644	1705	3,183.32	659.88	2,518.87	2,694.61	1,418.52	1,402.57	3,280.62	2,228.68	2,271.16	2,319.11	2,239.69	1,176.40	25,593.43
142000	<u>IMPUESTOS SOBRE LAS EXPORTACIONES</u>														
142001	Impuesto sobre Azúcar y Mielos Ley #13 Mercado Mundial 27%	1654	1,319,254.86	1,264,844.44	522,361.12	1,288,974.60	2,852,220.61	439,347.47	63,501.36	65,486.08	223,086.66	51,594.58	68,809.26	-	8,159,481.04
142001	Impuesto sobre Azúcar y Mielos Ley #13 Mercado Mundial 27%	1655	1,319,254.85	1,264,844.42	522,361.12	1,288,974.60	2,852,220.59	439,347.46	63,501.34	65,486.08	223,086.66	51,594.57	68,809.25	-	8,159,480.94
142001	Impuesto sobre Azúcar y Mielos Fondo Especial (Construcción de Presas y otras Obras de Interés Nacional) 46%	1711	2,247,619.42	2,154,920.15	889,948.57	2,196,030.81	4,764,399.26	648,757.47	-	28,418.64	230,748.55	87,901.87	-	-	13,248,744.74
142003	Impuesto sobre Azúcar y Mielos a/c. cuota Inicial Ley #13	1640	6,720.00	138,041.20	75,750.94	119,762.26	140,773.72	164,611.35	160,850.20	272,468.41	51,215.17	32,906.94	9,876.34	13,299.45	1,186,075.98
142003	Impuesto sobre Azúcar y Mielos a/c. cuota Inicial Ley #13	1667	-	122,493.10	84,757.49	107,276.08	115,004.87	151,583.60	82,574.74	118,981.41	25,614.48	10,256.51	2,818.20	11,601.71	832,962.19
142003	Impuesto sobre Azúcar y Mielos a/c. cuota Inicial Ley #13	1654	293,943.60	5,354,349.26	4,075,327.75	5,104,068.80	5,471,906.55	7,135,906.86	4,097,417.99	5,486,363.85	1,394,029.58	803,492.16	906,351.12	584,283.21	40,707,440.73
142003	Impuesto sobre Azúcar y Mielos a/c. cuota Inicial Ley #13	1655	293,943.60	5,354,349.26	4,075,327.76	5,104,068.80	5,471,906.51	7,135,906.72	4,097,417.91	5,486,363.79	1,394,029.53	803,492.13	906,351.10	584,283.19	40,707,440.30
142003	Impuesto sobre Azúcar y Mielos Mercado Americano cuota Inicial 31% (Fondo Especial para Construcción de Presas y otras Obras)	1711	500,792.81	5,093,058.66	4,155,222.17	5,096,516.23	5,251,888.95	6,922,318.07	3,770,913.73	5,433,483.22	1,169,728.17	468,380.29	128,697.80	529,811.40	38,520,811.50
142006	Impuesto sobre las Exportaciones 6/8 del 1% Leyes #855-1067 50%	1376	174.90	118.89	240.12	119.16	100.65	-	154.65	175.86	162.87	142.64	634.02	55.88	2,079.64
142012	Impuesto sobre Beneficios Extraordinarios de las Exportaciones de Carnes de Res L-#591 (Desmenzadas)	1701	1,094.36	3,362.86	9,485.22	17,836.20	28,323.80	21,378.06	42,490.12	3,909.56	3,289.69	25,373.74	26,343.82	28,828.32	211,715.75

FUENTES	DETA L L E:	FONDOS	ENERO	FEBRERO	MARZO	ABRIL	MAYO	JUNIO	JULIO	AGOSTO	SEPTIEMBRE	OCTUBRE	NOVIEMBRE	ENERO	TOTAL GENERAL
142013	Impuesto s/Cargas de Mercancías Ley #644	1705	6,056.89	9,247.58	10,639.69	12,783.72	11,351.20	13,256.55	9,299.12	11,254.79	8,478.99	6,333.80	5,476.24	5,274.68	109,452.82
142014	Impuesto s/Beneficios Extraordinarios de Las Exportaciones de Azúcar y Mielés L-#591	1701	-	-	-	-	-	-	-	116,645.64	4,087.85	-	-	-	120,733.49
142014	Impuesto s/Beneficios Extraordinarios de Las Exportaciones de Azúcar y Mielés (Fondo Especial para Construcciones de Presas y otras Obras)	1711	-	-	-	-	-	-	-	45,362.19	1,589.72	-	-	-	46,951.91
142015	Impuesto Adicional sobre varias Mercancías y Servicios 12% 20.4%	1376	2,282.13	1,402.93	2,200.44	2,356.29	2,252.03	1,848.50	1,854.77	1,691.07	1,636.91	1,989.83	1,120.13	736.22	21,371.25
142015	Impuesto Adicional s/varias Mercancías y Servicios 12% 17.2%	1505	1,924.14	1,182.87	1,855.30	1,986.66	1,898.78	1,558.52	1,563.83	1,425.80	1,380.15	1,677.66	944.41	620.74	18,018.86
142016	Impuesto sobre los Ingresos Excesivos de la Exportación del Café y Cacao L-#199 21/8/75	1714	-	-	-	-	-	-	-	-	36,295.26	60,085.33	164,184.39	488,049.08	748,614.06
<b>TOTAL FONDO 1000 DE ADUANAS.....RD\$</b>			<b>9,214,212.19</b>	<b>24,025,112.45</b>	<b>17,713,407.01</b>	<b>24,242,095.57</b>	<b>30,026,411.38</b>	<b>26,575,945.40</b>	<b>16,109,644.91</b>	<b>20,196,428.54</b>	<b>8,668,446.84</b>	<b>6,131,985.68</b>	<b>6,054,590.67</b>	<b>6,295,513.26</b>	<b>195,193,793.90</b>
RENTAS POR COLECTURIAS Y TESORERIA NACIONAL FONDO 1000.....															
A.-INGRESOS ORDINARIOS															
I.-INGRESOS TRIBUTARIOS															
100000	<b>IMPUESTOS</b>														
110000	<b>IMPUESTOS SOBRE LOS INGRESOS</b>														
110001	Impuesto s/La Renta (Fondo Especial para Construcción de Presas y otras Obras) 10%	1711	567,394.83	3,077,147.25	669,142.10	1,472,879.06	1,541,342.03	818,299.21	1,806,801.59	941,488.19	315,939.84	607,782.33	118,570.55	289,896.53	12,226,683.51
110002	Impuesto Adicional sobre la Renta Global Imponible Ley #48 75%	1667	92,652.81	168,184.23	810,301.39	568,301.10	381,149.59	269,422.19	129,769.96	94,180.18	62,822.45	86,908.32	302,667.04	106,935.75	3,073,295.01
110002	Impuesto Adicional sobre la Renta Global Imponible (Fondo Especial para Construcción de Presas y otras Obras)	1711	34,307.83	62,290.44	300,111.60	210,481.89	141,166.48	99,785.97	48,062.92	34,881.56	23,267.55	32,188.25	112,098.90	39,605.81	1,138,249.20
110002	Impuesto Adicional sobre la Renta Global Imponible Ley #48	1670	10,294.76	18,687.14	90,033.49	63,144.57	42,349.95	29,935.80	14,418.89	10,464.47	6,980.27	9,656.48	33,629.67	11,881.75	341,477.24
110003	Impuesto Adicional sobre el Impuesto a la Renta 3% Leyes #692 y 190 (100%)	1634	227,475.01	240,947.67	205,654.40	341,057.50	463,357.39	232,816.07	455,546.39	280,543.09	166,973.00	138,971.00	327,666.16	157,292.67	3,238,300.35
110004	Impuesto sobre Ganancias de Capital Plus Valía Ley #291	1684	-	-	-	10.00	456.00	230.00	209.02	-	-	-	-	312.50	1,217.52
110005	Impuesto sobre Premios Mayores de la Lotería Nacional Ley #149	1599	76,339.20	76,339.20	76,339.20	95,424.00	95,222.40	76,339.20	95,424.00	76,339.20	95,424.00	76,339.20	76,339.20	122,068.80	1,037,937.60
110008	Impuesto sobre Apuestas en Hipódromo 10% Ley #194/67	1437	59,827.87	46,723.88	56,258.45	41,959.77	68,938.45	42,054.04	53,279.38	57,707.86	57,560.07	38,342.53	38,244.33	41,373.99	602,270.62
110008	Impuesto sobre Apuestas en Hipódromo (Fondo Especial para Construcción de Presas y otras Obras)	1711	8,158.34	6,371.42	7,671.62	5,721.80	9,400.69	5,734.64	1,465.38	5,569.26	6,549.10	5,228.54	5,215.15	5,641.91	72,727.85
110009	Impuesto sobre Beneficios en Casinos de Juegos 20% Ley #405 de 1969	1693	5,800.00	5,300.00	5,800.00	5,800.00	5,800.00	5,800.00	5,800.00	5,800.00	5,800.00	5,800.00	5,800.00	5,800.00	69,100.00
110009	Impuesto sobre Beneficios de Casinos de Juegos 20% Ley #405 de 1969	1702	1,498.30	5,944.70	1,120.50	118.80	7,667.30	2,978.50	3,166.10	113.70	38.40	911.20	1,264.00	63.90	24,885.40
110010	Aporte de Servicios Públicos en Descuentos de Nóminas para Servicio Social Ley #300	1669	72,555.18	78,396.94	78,944.63	78,493.19	79,971.31	81,446.53	84,931.37	79,378.62	6,918.38	155,019.98	5,932.76	77,425.96	879,414.85
120000	<b>IMPUESTOS SOBRE EL PATRIMONIO</b>														
121000	<b>IMPUESTO S/LA TENENCIA DE PATRIMONIO</b>														
121001	Impuesto s/Inscripción y Registro de Tierras	1410	531.15	1,235.65	878.41	847.85	835.60	834.95	903.05	723.95	950.65	647.46	733.15	687.85	9,809.72
121002	Impuesto Adicional Registro de Tierras L-#370	1644	5,796.00	7,860.00	7,394.00	8,206.00	7,412.00	7,402.00	7,816.00	7,586.00	6,818.00	8,147.00	7,023.00	7,142.00	88,602.00
121004	Impuesto Adicional s/Placas Pública \$2.00 L-#547	1660	15,396.00	19,903.00	1,772.00	1,198.00	1,827.10	1,012.00	1,044.00	1,328.00	836.00	888.00	676.00	786.00	46,666.10
122000	<b>IMPUESTO S/LAS TRANSFERENCIAS PATRIMONIALES</b>														
122005	Contribución 2% Actos Traslaticivos Propiedad Mobiliar Ley #32/74	1684	103,155.98	122,541.58	109,235.03	140,111.66	117,581.53	117,975.92	123,046.01	121,065.13	138,994.22	142,801.61	145,770.59	112,471.87	1,494,751.13



FUENTES	DETALLE	FONDOS	ENERO	FEBRERO	MARZO	ABRIL	MAYO	JUNIO	JULIO	AGOSTO	SEPTIEMBRE	OCTUBRE	NOVIEMBRE	TOTAL GENERAL	
130000	<u>IMPUESTOS INTERNOS SOBRE MERCANCIAS Y SERVICIOS</u>														
131000	<u>IMPUESTOS INTERNOS ESPECIALES S/LAS MERCANCIAS</u>														
131000	<u>IMPUESTOS SOBRE VEGETALES</u>														
131102	Impuesto s/Madera Beneficiada Ley #5856/62	1554	3,932.48	6,057.60	5,988.46	7,334.05	6,443.33	6,778.91	9,328.27	8,271.20	7,836.42	8,680.31	11,135.72	8,750.48	90,537.23
131200	<u>IMPUESTO S/EL TABACO MANUFACTURADO</u>														
131201	Impuestos s/Cigarrillos Ley #190/64 5.63%	1688	102,251.20	80,847.45	94,169.92	93,996.05	81,507.87	102,105.67	112,294.87	119,068.15	111,792.37	105,482.92	123,324.13	100,477.54	1,227,318.14
131201	Impuestos s/Cigarrillos Ley #190/64 2.77%	1437	50,308.31	39,777.54	46,332.26	46,246.74	40,102.46	43,001.50	44,436.65	47,116.93	44,237.81	41,741.09	48,801.13	39,760.42	531,862.84
131300	<u>IMPUESTOS S/LAS BEBIDAS ALCOHOLICAS</u>														
131301	Impuesto s/venta al por Mayor de Bebidas Alcohólicas Nacionales 5.20% Ley #243/68	1376	71,959.63	48,230.80	48,732.01	51,047.39	58,509.35	52,748.77	47,334.46	57,868.80	58,025.71	61,298.67	82,978.23	110,088.17	748,821.99
131301	Impuesto s/la venta al por Mayor de Bebidas Alcohólicas Nacionales (Fondo Especial para Construcción de Presas) 0.14%	1711	1,937.38	1,298.53	1,312.02	1,374.36	1,575.24	1,420.17	1,274.41	1,558.00	1,562.26	1,650.36	2,234.06	2,963.95	20,160.74
131302	Impuesto Adicional sobre Ron Whisky y Ginebra Ley #513/73 56%	1702	119,718.95	83,110.18	80,956.89	100,609.87	178,517.83	158,808.76	142,951.13	184,780.40	173,417.86	186,077.48	232,773.09	319,246.10	1,960,968.54
131302	Impuesto Adicional s/Ron, Whisky y Ginebra (Fondo Especial para Construcción de Presas y otras Obras) 44%	1711	94,182.23	65,300.89	63,609.00	54,694.44	-	-	-	-	-	-	-	-	277,786.56
131304	Impuesto s/Cervezas Leyes #243, 422 y 22/70	1702	216,665.28	355,352.66	355,803.26	281,251.25	400,011.55	399,688.69	458,460.38	425,732.86	276,471.77	293,434.47	299,777.69	295,448.27	4,058,098.13
131305	Impuesto Adicional s/Cervezas Ley #513/73	1702	113,326.30	128,059.10	142,014.90	132,750.00	164,672.60	148,624.85	295,389.87	245,131.44	207,550.40	212,404.28	199,335.68	222,055.12	2,211,314.54
131306	Impuesto sobre Alcoholes para Envejecimiento de Licores Ley #243/68 4.7%	1113	32,834.03	31,599.09	32,714.31	79,316.18	77,108.80	68,930.68	79,914.50	59,739.21	107,811.46	116,399.12	93,871.19	145,181.34	925,419.91
131306	Impuesto sobre Alcoholes para Envejecimiento de Licores (Fondo Especial para Construcción de Presas y otras Obras) 5%	1711	34,663.46	33,616.08	34,802.45	-	-	-	-	-	-	-	-	-	103,081.99
131307	Impuesto sobre Ron, Ginebra y Licores Dulces Ley #243/68 36.49%	1376	29,757.58	16,675.41	33,214.09	32,566.38	30,343.23	30,011.72	32,094.75	30,741.01	40,465.91	45,278.24	47,595.71	72,947.27	441,691.30
131307	Impuesto sobre Ron, Ginebra y Licores Dulces (Fondo Especial para Construcción de Presas y otras Obras) 8%	1711	6,524.00	3,655.88	7,281.80	7,139.81	6,652.40	6,579.72	7,036.40	6,739.60	8,871.68	9,926.72	10,434.80	15,992.84	96,835.65
131309	Impuesto Adicional sobre Vinos y Licores Dulces Ley #513/73	1702	2,456.37	3,735.98	4,299.34	514.55	468.27	276.57	712.91	775.45	1,146.84	1,491.27	6,147.79	4,461.77	26,487.11
131500	<u>IMPUESTOS S/OTROS BIENES DE CONSUMO</u>														
131501	Impuesto sobre Los Fósforos (Fondo Especial para Construcción de Presas y otras Obras) 11%	1711	11,229.39	8,220.69	9,631.45	9,357.35	7,417.67	6,236.99	7,303.80	7,498.34	9,514.98	7,076.67	7,125.55	6,361.65	96,974.53
131503	Diferencia Azúcar de Consumo Interno Decreto #346 84.2%	1710	1,002,973.34	929,726.80	1,252,185.70	1,602,247.85	1,061,020.63	1,253,429.38	1,230,817.16	1,218,471.68	1,509,846.60	1,294,990.11	1,197,575.56	1,540,258.64	15,093,543.45
131503	Diferencia Azúcar de Consumo Interno Decreto #346 15.8%	1710	188,206.39	174,461.81	234,970.71	300,659.34	199,098.89	235,204.09	230,960.95	228,644.32	283,320.39	243,002.89	224,723.21	289,027.16	2,832,280.15
131504	Impuesto Adicional Gasolina Decreto #1377	1716	-	-	-	-	-	-	-	-	-	-	796,012.60	970,016.34	1,766,028.94
131505	RD\$0.01, por cada galón de Gasolina Dec. #1377	1717	-	-	-	-	-	-	-	-	-	-	71,455.35	87,075.07	158,530.42
132000	<u>IMPUESTO INTERNOS SOBRE LOS SERVICIOS</u>														
132100	<u>IMPUESTOS SOBRE TRANSPORTE</u>														
132101	Impuesto sobre la Venta de Pasajes al Exterior Ley #423/69	1576	9,538.56	10,793.41	8,387.90	10,634.46	10,014.35	13,056.15	15,507.59	18,080.24	14,614.07	11,518.76	10,062.96	11,575.43	143,783.88
132101	Impuesto sobre las Ventas de Pasajes al Exterior Ley #423/69	1702	100,830.50	114,095.38	88,666.88	112,414.95	105,860.01	138,014.39	163,927.99	191,122.89	154,482.99	121,762.47	106,373.68	122,361.81	1,519,913.94
132103	Impuesto Adicional sobre Pasajes Aéreos y Marítimos al Exterior Ley #97/67	1626	21,372.87	12,555.00	9,247.00	11,347.00	10,053.00	11,566.00	13,734.00	17,546.00	13,940.00	10,697.00	10,187.00	12,450.00	154,694.87
132200	<u>IMPUESTOS SOBRE LAS COMUNICACIONES</u>														
132201	Impuesto sobre las Recaudaciones de la Compañía de Teléfonos 30%	1652	42,865.11	51,823.54	42,247.27	57,018.13	56,588.07	44,572.46	50,268.96	58,498.61	48,600.57	55,080.19	67,640.15	49,698.86	624,901.92
132204	Impuesto sobre Mensajes Escrito Dirigidos al Exterior Ley #596/70	1664	14,759.43	13,034.29	15,198.89	13,477.81	16,127.43	15,838.82	15,510.10	5,594.34	14,674.95	14,461.05	26,254.80	16,267.67	181,199.58
132207	Sellos Semi-Postales para la Protección a la Infancia Ley #2552/50	1457	471.99	9.46	12.27	3.10	-	-	-	-	-	-	-	18,122.95	18,619.77
132208	Sellos Semi-Postales p/La Liga Dominicana Contra el Cáncer Ley #3425/52	1487	-	-	-	-	-	-	-	-	-	-	11,428.41	907.16	12,335.57

FUENTES	DETALLE:	FONDOS	ENERO	FEBRERO	MARZO	ABRIL	MAYO	JUNIO	JULIO	AGOSTO	SEPTIEMBRE	OCTUBRE	NOVIEMBRE	DICIEMBRE	TOTAL GENERAL
132209	Sellos Semi-Postales para la Escuela Postal Telegráfica Ley #40/70	1672	9,508.32	11,595.26	6,472.56	20.65	9,812.12	11,518.79	11,556.30	11,239.38	11,010.35	960.43	9,226.18	1,865.00	94,785.34
132210	Sellos Semi-Postales para Rehabilitación de Inválidos Ley #255/68	1635	-	-	4,186.74	979.07	-	-	-	-	-	-	-	-	5,165.81
132211	Venta de Sellos Patronato Lucha Contra la Diabetes	1707	-	-	-	-	-	-	-	-	-	-	18,623.00	-	18,623.00
132300	<b>IMPUESTOS SOBRE OTROS SERVICIOS</b>														
132301	Impuesto sobre Venta de Boletos a Espectáculos Públicos L-#1646/48 52.3%	1437	37,329.54	34,125.09	32,324.44	42,502.83	34,909.33	39,677.05	37,522.90	36,554.34	42,113.20	36,496.95	32,616.31	43,927.53	450,099.51
132301	Impuesto sobre venta de Boletos en Espectáculos Públicos L-#1646 47.7%	1440	34,046.22	31,123.67	29,481.36	38,764.60	31,838.90	36,187.26	34,222.60	33,339.25	38,409.15	33,286.93	29,747.63	40,063.98	410,511.55
132302	Impuesto sobre Ventas de Boletos en Espectáculos Deportivos Ley #44/66	1437-A	4,975.50	389.15	652.30	501.05	725.55	774.45	776.25	857.45	712.45	617.65	562.25	610.40	12,154.45
132303	Impuesto sobre el Valor de las Habitaciones de Hoteles Ley #594/70	1666	13,230.58	24,565.14	28,516.22	29,057.34	20,431.49	23,444.91	18,907.92	21,777.91	12,543.53	21,797.82	17,809.22	6,810.30	238,392.38
132304	Impuesto sobre el 27% de las Recaudaciones de la Comisión Hípica Nacional Ley #281/68	1702	13,398.99	10,403.23	12,555.52	9,324.57	15,280.25	9,356.61	11,906.80	12,124.35	12,916.80	8,710.65	8,656.42	9,256.87	133,891.06
132305	Impuesto sobre el total de Apuestas en el Hipódromo Ley #194/67 3%	1437	31,178.60	24,207.63	29,215.90	21,697.65	35,556.13	21,772.31	27,706.36	28,212.64	30,056.54	20,269.13	20,142.92	21,540.13	311,555.94
132306	Adicional 1½% al Impuesto sobre total de las Apuestas en el Hipódromo Ley #194/67	1702	15,589.28	12,103.83	14,607.97	10,848.85	17,778.06	10,886.15	13,853.17	14,106.32	15,028.27	10,134.55	10,071.46	10,770.06	155,777.97
140000	<b>IMPUESTOS S/EL COMERCIO EXTERIOR</b>														
141000	<b>IMPUESTOS S/LAS IMPORTACIONES</b>														
141200	<b>IMPUESTOS COMPLEMENTARIOS Y ADICIONALES</b>														
141207	Impuesto Adicional Gasolina 50% Aplicación Resolución No. 2-71	1682	93,986.77	91,408.22	81,268.37	92,801.89	92,295.24	98,377.03	91,666.89	98,484.65	93,811.33	92,441.36	95,923.15	85,943.05	1,108,407.95
141211	Impuesto sobre Maderas Importadas Ley #211/67 98.6%	1630	142,069.60	209,974.12	148,906.97	90,720.20	58,168.88	109,656.23	117,835.46	66,448.66	191,994.21	77,494.31	204,358.95	74,471.45	1,492,099.04
141211	Impuesto sobre Maderas Importadas (Fondo Especial para Construcción de Presas y otras Obras de Interés Nacional) 1.4%	1711	2,017.21	2,981.39	2,114.30	1,288.10	825.94	1,556.99	1,673.12	943.49	2,726.09	1,100.33	2,901.68	1,057.41	21,186.05
141212	Impuesto Adicional sobre Varias Mercancías y Servicios 12% y 13% Ley #5113/55	1376	14,911.62	14,846.47	12,044.11	12,243.48	11,280.07	13,006.66	12,810.56	10,398.64	13,508.12	12,567.59	13,984.27	14,416.30	156,017.89
141212	Impuesto Adicional sobre varias Mercancías y Servicios 12% Ley #5113	1505	11,473.54	11,420.36	9,264.71	9,418.09	8,676.99	10,005.13	9,854.30	7,998.97	10,390.87	9,667.39	10,757.13	11,089.50	120,016.98
141212	Impuesto Adicional sobre varias Mercancías y Servicios 12% (Fondo Especial para Construcción de Presas y otras Obras) 40%	1711	45,756.13	45,681.45	37,058.81	37,672.34	34,708.01	40,020.50	39,417.23	31,995.76	41,563.41	38,669.58	43,028.51	44,357.86	479,929.59
141214	Impuestos Sellos sobre Manifiestos de Importación Ley #169/71	1676	5,662.60	5,485.09	5,092.00	5,083.00	5,792.00	4,988.00	4,641.00	5,345.00	5,203.00	5,692.00	4,945.00	5,596.00	63,524.69
141216	Impuesto Adicional sobre Bebidas Alcohólicas Importadas	1702	18,827.65	40,813.79	24,160.36	45,208.43	40,133.94	26,881.50	47,895.12	44,451.44	31,382.61	50,301.25	61,425.30	109,939.90	541,421.29
150000	<b>OTROS IMPUESTOS</b>														
150001	Patentes de Industrias y Comercio (Fondo Especial para Construcción de Presas y otras Obras de Interés Nacional) 16%	1711	46,035.54	17,776.86	8,238.46	5,207.67	3,308.26	163,815.49	94,430.01	15,432.71	7,934.63	5,710.64	3,382.04	218,270.15	589,542.46
150003	Pago de Fajas Ley #2116/72	1685	163,479.50	132,028.05	155,540.70	164,832.94	168,467.15	148,393.04	165,953.05	152,987.10	161,559.10	145,436.80	146,032.75	165,332.00	1,870,042.18
200000	<b>TASAS</b>														
240000	<b>TASAS JUDICIALES</b>														
240002	Tasas Judiciales sobre Actos Expedidos por el Poder Judicial Ley #196	1675	21,398.36	16,615.50	13,911.30	14,548.20	13,636.00	13,158.25	14,200.60	13,853.00	12,874.45	13,596.80	12,972.00	13,141.35	173,905.81
250000	<b>LICENCIAS Y PERMISOS VARIOS</b>														
250004	Tasa Adicional Licencia para Porter Armas de Fuego Ley #260	1681	14,405.50	6,422.00	2,942.00	2,095.50	1,727.00	1,715.50	1,915.00	1,276.00	1,282.00	1,179.00	1,300.00	3,235.00	39,494.50
250009	Derechos por Aterrizaje y otros Aviación Civil	1665	-	19,927.50	10,532.00	12,253.96	9,147.96	20,526.00	8,418.50	19,405.00	11,206.50	7,297.50	14,602.55	26,305.30	159,622.77
250010	Registro de Formulas de Alimentos para Animales Ley #259/71	1691	162.00	385.00	15.00	300.00	75.00	-	5.00	-	30.00	-	5.00	-	977.00



FUENTES	DETALLE	FONDOS	ENERO	FEBRERO	MARZO	ABRIL	MAYO	JUNIO	JULIO	AGOSTO	SEPTIEMBRE	OCTUBRE	NOVIEMBRE	DICIEMBRE	TOTAL GENERAL
260000	<u>OTRAS TASAS</u>														
260005	Tarjetas de Turismo Visas Ley #3913, 54, 199 y 270/66	1368	11,782.00	30,964.00	16,722.00	30,239.00	15,194.00	78,198.00	48,378.00	9,000.30	43,174.00	19,785.00	13,246.00	24,845.70	341,528.00
260007	Cédula Personal de Identidad (Fondo Especial para Construcción de Presas y otras Obras de Interés Nacional) 25%	1711	25,323.56	24,247.20	20,793.97	19,634.09	17,566.45	15,848.66	17,025.75	16,711.71	14,419.08	16,372.88	13,780.16	14,416.88	216,140.39
260009	Tasas para Expedición y Renovación de Pasaporte Ley #420/68 54%	1113	92,116.80	73,537.20	76,345.20	98,360.00	106,200.00	123,495.00	188,295.00	158,790.00	114,015.00	100,725.00	102,120.00	127,230.06	1,361,229.26
260009	Tasas para Expedición y Renovación de Pasaportes (Fondo Especial para Construcción de Presas y otras Obras) 21%	1711	55,561.20	28,597.80	29,689.80	-	-	-	-	-	-	-	-	5,700.00	119,548.80
260010	Derechos Consulares Caja de Auxilios	1376	-	1,540.65	1,422.65	1,284.10	1,307.85	1,253.45	2,991.55	-	2,635.50	1,393.65	1,273.55	1,266.75	16,369.70
260015	Servicios de Laboratorios de Obras Públicas Ley #6407/61	1668	2,034.12	200.00	58.00	114.00	77.00	343.00	40.00	47.00	130.00	161.00	190.00	106.00	3,500.12
260016	Venta de Formularios Incluyendo Certificados Médicos Leyes #520,533 y 393/64 80%	1113	37,852.55	28,856.80	27,175.40	32,250.60	33,267.78	35,085.73	48,469.44	42,229.97	34,784.14	33,496.22	32,471.81	38,328.58	424,269.02
260016	Venta de Formularios Incluyendo Certificados Médicos 4%	1586	2,272.85	1,442.83	1,358.78	1,352.68	1,386.16	1,461.92	2,019.56	1,759.58	1,449.32	1,395.67	1,352.99	1,597.32	18,849.66
260016	Venta de Formularios Incluyendo Certificados Médicos (Fondo Especial para Construcción de Presas y otras Obras) 16%	1711	7,536.78	5,771.37	5,435.07	214.28	-	-	-	-	-	-	-	-	18,957.50
300000	<u>INGRESOS NO TRIBUTARIOS</u>														
300000	<u>VENTA DE SERVICIOS DEL ESTADO</u>														
300001	Venta Boletas Mini-Trenes Paseo de los Indios	1680	432.20	431.80	219.20	666.60	406.00	596.80	438.00	408.00	405.00	283.40	267.80	193.20	4,748.00
300002	Concesiones y Contratos para Exploración y explotación de Yacimientos Mineros.	1401	-	-	-	-	-	-	-	-	-	-	-	-	-
300006	Ingresos por Permisos para Visitar Buques en Puertos Dominicano Ley #4038/55 50%	1376	21.00	19.25	40.50	20.50	22.25	25.50	-	20.50	-	-	22.00	-	191.50
300009	Ingresos por Arriendo de Propiedades Confiscadas	1620	555.00	555.00	-	1,645.00	-	575.00	-	1,090.00	555.00	-	555.00	1,110.00	6,640.00
300010	Venta de los Servicios Tecnológicos	1620	4,000.00	2,000.00	4,000.00	2,000.00	2,000.00	-	2,000.00	2,000.00	2,000.00	2,000.00	2,000.00	4,000.00	28,000.00
300013	50% Explotación de Yacimientos Mineros L-#123/71	1703	797.64	519.16	2,330.49	2,556.40	434.54	149.13	1,886.80	449.92	943.98	2,293.00	-	190.15	12,551.21
300014	RD\$0.25% Suministro Médicos en Hospitales del Estado Decreto No. 4313	1706	32.00	84.50	120.00	221.25	312.75	487.50	636.75	800.00	987.50	1,237.50	875.00	1,253.75	7,048.50
300015	Venta de Boletas Funicular de Puerto Plata	1401	-	-	-	-	-	-	5,327.05	15,735.40	13,055.75	7,797.35	7,278.50	7,043.50	56,237.55
400000	<u>VENTA DE MERCANCIAS DEL ESTADO</u>														
400004	Venta de Productos Finca Ansonia Azua	1650	26,854.04	9,915.33	18,513.70	19,962.00	15,887.06	20,737.78	13,721.97	19,755.90	7,094.85	4,563.85	11,036.65	1,849.07	169,892.20
400005	Venta de Productos Finca Vicente Noble	1686	4,338.90	6,315.65	-	2,067.50	2,756.00	2,567.30	6,821.90	3,064.85	3,382.35	-	-	-	31,314.45
400006	Venta de Productos Mansasillo	1673	12,943.00	20,009.50	680.00	100,930.00	76,840.00	58,147.32	57,988.26	40,343.82	31,652.58	108,885.00	35,894.50	71,865.11	616,179.09
400007	Venta Tomates Proyecto Mansasillo	1700	-	-	-	-	-	-	-	-	7,440.00	4,000.00	-	-	11,440.00
400008	Venta de Semillas y Servicios Técnico de la Secretaría de Agricultura Ley #8/65	1618	3,504.00	220.00	731.00	149.25	220.90	369.50	423.00	275.00	682.20	323.00	169.50	662.00	7,729.35
400009	Venta de Chatarras	1697	-	503.25	816.00	-	769.00	-	290.90	-	875.25	-	455.00	1,046.00	4,755.40
400010	Venta de Productos Cosechados en el Batey Ginebra (Puerto Plata)	1708	14,498.06	11,706.23	10,221.57	32,847.39	23,285.03	30,902.18	18,762.40	30,764.21	16,158.07	22,427.55	16,603.34	16,111.60	244,287.63
400011	Venta de Productos Cosechados en el Batey Banegas La Canela	1673	-	-	-	10,000.00	-	21,287.02	2,826.45	-	15,462.94	2,019.33	2,614.11	1,583.35	55,793.20
500000	<u>TRANSFERENCIA ORDINARIAS</u>														
500001	Transferencia de la Lotería Nacional Utilidad, 84%	1599	856,670.28	843,300.68	1,342,782.27	1,269,364.17	1,056,625.71	1,008,748.37	1,267,631.82	1,117,091.95	1,362,373.95	1,119,045.45	1,141,893.16	1,433,964.81	13,819,492.62
500001	Transferencia de la Lotería Nacional (Fondo Especial para Construcción de Presas y otras Obras Interés Nacional) 16%	1711	163,175.29	160,628.70	(323,803.99)	-	-	-	-	-	-	-	-	-	-
500002	Transferencia de la Lotería Nacional Construcción de Casas para Sorteos 84%	1599	181,440.00	181,440.00	339,120.00	216,000.00	216,000.00	270,000.00	216,000.00	270,000.00	216,000.00	216,000.00	270,000.00	216,000.00	2,808,000.00
500002	Transferencia de la Lotería Nacional Construcción de Casas para Sorteos (Fondo Especial para Construcción de Presas y otras Obras) 16%	1711	34,560.00	34,560.00	(69,120.00)	-	-	-	-	-	-	-	-	-	-
500003	Transferencia del Consejo Estatal del Azúcar 60% de los Beneficios 80%	1632	-	1,935,287.53	-	-	-	-	5,000,000.00	5,000,000.00	2,000,000.00	-	-	2,000,000.00	15,935,287.53

FUENTES	DETALLE	FONDOS	ENERO	FEBRERO	MARZO	ABRIL	MAYO	JUNIO	JULIO	AGOSTO	SEPTIEMBRE	OCTUBRE	NOVIEMBRE	TOTAL GENERAL	
600000	<u>OTROS INGRESOS NO TRIBUTARIOS</u>														
610000	<u>RECARGO DE IMPUESTOS POR MORA</u>														
610002	Recargo por Mora Impuesto sobre la Renta Global Imponible Ley #48/70	1667	1,790.66	1,877.45	6,351.15	4,642.60	4,588.96	4,723.94	5,650.91	5,286.77	4,430.39	5,747.32	3,284.23	12,448.34	60,822.72
610002	Recargo por Mora Impuesto a la Renta Global Ley #48/70	1670	198.96	208.61	798.09	-	-	-	-	-	492.27	638.59	364.91	1,383.15	4,084.58
610003	Recargo por Mora c/ el Impuesto a las Ganancias de Capital Ley #291/72	1684	-	-	-	-	-	-	-	-	-	-	-	796.34	796.34
610004	Recargo por Mora Inscripción en el Registro de Tierras Ley #177/71	1677	1,144.00	1,262.00	956.00	976.00	2,044.00	662.00	914.00	752.00	766.00	904.00	616.00	824.00	11,820.00
620000	<u>MULTAS POR INFRACCIONES</u>														
620006	Multa Ley Forestal	1554	1,137.25	3,761.00	2,934.00	4,240.00	2,800.00	1,664.00	2,359.00	3,543.00	2,117.40	1,296.00	1,332.00	728.00	27,911.65
620007	Multas Violación Ley Aviación Civil	1665	-	-	50.00	-	200.00	100.00	200.00	600.00	-	-	400.00	125.00	1,675.00
620009	Multas por usos y Tráficos de Drogas L-#168	1713	-	-	-	-	-	-	-	-	1,929.00	3,176.00	1,180.00	14,667.00	20,952.00
	TOTAL RENTAS INTERNAS FONDO 1000 ORDINARIOS.....RD\$		5,835,963.23	10,323,952.96	7,218,278.55	8,538,864.07	7,671,336.51	7,012,108.26	13,469,209.86	12,017,400.62	8,631,725.10	6,432,909.80	14,130,815.25	10,343,611.34	111,626,175.55
	SUB-TOTAL RENTAS INTERNAS Y ADUANAS FONDO 1000 ORDINARIOS.....RD\$		15,050,175.42	34,349,065.41	24,931,685.56	32,780,959.64	37,697,747.89	33,588,053.66	29,578,854.77	32,213,829.16	17,240,171.94	12,564,895.48	20,185,405.92	16,639,124.60	306,819,969.45
830000	<u>INGRESOS EXTRAORDINARIOS ESTIMADOS</u>														
	<u>VENTA DE A C T I V O S</u>														
830001	Venta de Bienes Inmuebles y Terrenos del Dominio del Estado 54%	1620	178,875.12	335,331.66	558,868.67	712,054.64	348,442.80	1,239,358.34	307,992.43	195,608.63	937,343.15	253,184.91	405,585.20	256,753.66	5,729,399.21
830001	Venta de Bienes Inmuebles y Terrenos del Dominio del Estado 54%	1469	-	-	-	8,892.40	-	-	-	-	-	-	-	-	8,892.40
830001	Venta de Bienes Inmuebles y Terrenos del Dominio del Estado (Fondo Especial para Construcción de Presas y otras Obras)	1711	151,905.66	285,652.89	476,073.36	(468,868.41)	-	-	-	-	-	-	-	-	444,763.50
830004	Misceláneos Joyas para Condecoraciones	1466	-	-	-	-	-	-	-	-	1,520.00	-	-	-	1,520.00
	TOTAL INGRESOS EXTRAORDINARIOS ESTIMADOS.....RD\$		330,780.78	620,984.55	1,034,942.03	252,078.63	348,442.80	1,239,358.34	307,992.43	195,608.63	938,863.15	253,184.91	405,585.20	256,753.66	6,184,575.11
850000	<u>TRANSFERENCIA EXTRAORDINARIAS ESTIMADAS</u>														
850001	Transferencia de CORDE 84%	1620	320,296.20	68,296.20	68,758.20	81,855.00	81,855.00	81,855.00	81,855.00	-	163,710.00	81,855.00	81,855.00	381,855.00	1,494,045.60
850001	Transferencia de CORDE (Fondo Especial para Construcción de Presas y otras obras de Interés Nacional) 16%	1711	61,008.80	13,008.80	13,096.80	-	-	-	-	-	-	-	-	-	87,114.40
850003	Transferencia de la Corporación de Fomento Industrial	1620	10,000.00	(10,000.00)	-	-	-	-	-	-	-	-	-	-	-
850006	Transferencia del Consejo Estatal del Azúcar	1449	2,000.00	(2,000.00)	-	-	-	-	-	-	-	-	-	-	-
850007	Transferencia de la Secretaría de Estado de Obras Públicas	1469	35,355.43	(35,355.43)	-	-	-	-	-	-	-	-	-	-	-
850008	Transferencia del Instituto Agrario (Fomento del Tomate)	1700	10,000.00	(10,000.00)	-	-	-	-	-	-	-	-	-	-	-
	TOTAL TRANSFERENCIA EXTRAORDINARIAS ESTIMADAS.....RD\$		438,660.43	23,949.57	81,855.00	81,855.00	81,855.00	81,855.00	81,855.00	-	163,710.00	81,855.00	81,855.00	381,855.00	1,581,160.00
	TOTAL RENTAS INTERNAS Y ADUANAS FONDO 1000 ORDINARIOS Y EXTRAORDINARIOS.....RD\$		15,819,616.63	34,993,999.53	26,048,482.59	33,114,893.27	38,128,045.69	34,909,267.00	29,968,702.20	32,409,437.79	18,342,745.09	12,899,935.39	20,672,846.12	17,277,733.26	314,585,704.56
	0.75 DEL 1% SUSTRADO DEL FONDO 100 SOBRE LEY #5335 RD\$		213,425.08	194,496.17	169,513.89	238,186.94	224,799.11	189,710.75	271,719.38	193,176.67	172,899.79	183,228.82	217,729.34	203,737.02	2,472,622.96
	TOTAL FONDO 1000 ESTIMADO.....RD\$		16,033,041.71	35,188,495.70	26,217,996.48	33,353,080.21	38,352,844.80	35,098,977.75	30,240,421.58	32,602,614.46	18,515,644.88	13,083,164.21	20,890,575.46	17,481,470.28	317,058,327.52
	TOTAL ESTIMADO.....RD\$		44,276,293.61	60,926,822.39	48,650,334.17	64,873,152.56	68,101,260.06	64,204,033.60	66,197,953.43	58,166,327.78	41,396,049.99	37,330,445.20	49,703,425.48	44,442,669.01	644,268,767.28



FUENTES	DETALLE	FONDOS	ENERO	FEBRERO	MARZO	ABRIL	MAYO	JUNIO	JULIO	AGOSTO	SEPTIEMBRE	OCTUBRE	NOVIEMBRE	DECIEMBRE	TOTAL GENERAL
820000	<u>PRESTAMOS BANCARIOS</u>														
820001	Certificados del Tesoro Nacional S-195-A-	1638	1,000,000.00	-	2,000,000.00	2,000,000.00	-	-	-	-	-	-	-	-	5,000,000.00
840000	<u>DONACIONES</u>														
840001	Construcciones de Hoteles Nacionales S. A.	1469	-	-	-	-	-	-	-	10,934.53	-	-	-	-	10,934.53
	<u>TRANSFERENCIA EXTRAORDINARIAS NO ESTIMADAS</u>														
850002	Transferencia de INESPPE	1469	-	-	-	-	20,160.86	-	-	-	-	-	-	-	20,160.86
850003	Transferencia de C. F. I.	1620	-	10,000.00	20,000.00	10,000.00	10,000.00	10,000.00	10,000.00	-	20,000.00	10,000.00	10,000.00	-	110,000.00
850004	Transferencia del Banco Central	1620	-	-	122,282.33	-	-	-	-	-	-	-	-	-	122,282.33
850005	Transferencia del Banco de Reservas	1449	-	-	-	-	6,000.00	-	-	-	-	-	-	-	6,000.00
850005	Transferencia del Banco de Reservas	1638	-	-	-	-	-	-	-	-	600,000.00	-	600,000.00	-	1,200,000.00
850006	Transferencia del Consejo Estatal del Azúcar	1449	-	3,600.00	1,600.00	1,600.00	2,000.00	9,600.00	-	-	-	-	2,000.00	-	20,400.00
850006	Transferencia del Consejo Estatal del Azúcar	1620	-	-	-	-	-	-	-	-	-	200,000.00	494,100.81	828,194.57	1,522,295.38
850006	Transferencia del Consejo Estatal del Azúcar	1638	-	-	-	-	-	-	-	-	-	-	-	766,856.19	766,856.19
850007	Transferencia de la Secretaría de Estado de Obras Públicas	1469	-	35,355.43	8,813.82	-	-	-	-	-	-	-	5,652.08	-	49,821.33
850008	Transferencia del Instituto Agrario Fomento del Tomate	1700	-	10,000.00	-	-	-	-	-	-	-	-	-	-	10,000.00
850009	Transferencia del Instituto del Azúcar Dominicano	1469	-	-	99,564.05	-	-	-	-	-	-	-	-	-	99,564.05
850010	Transferencia de la Corporación Dominicana de Electricidad	1709	-	-	-	-	-	720,600.00	-	-	-	-	720,060.00	-	1,440,660.00
850011	Transferencia del Banco Nacional de la Vivienda	1638	-	-	-	-	-	-	400,000.00	-	-	-	-	-	400,000.00
850012	Transferencia de la Superintendencia de Bancos	1638	-	-	-	-	-	-	50,000.00	10,000.00	10,000.00	-	10,000.00	20,000.00	100,000.00
850013	Transferencia de la Superintendencia de Seguros	1638	-	-	-	-	-	-	70,000.00	6,000.00	-	12,000.00	12,000.00	-	100,000.00
850014	Transferencia de la Fábrica Dominicana de Cemento	1620	-	-	-	-	-	-	000.00	665.00	-	-	665.00	-	1,330.00
850015	Transferencia de la Dirección General de Bienes Nacionales	1469	-	-	-	-	-	-	-	-	-	-	10,354.47	6,586.87	16,941.34
850015	Transferencia de la Dirección General de Bienes Nacionales	1620	-	-	-	-	-	-	-	-	-	-	-	40,762.98	40,762.98
	TOTAL TRANSFERENCIA EXTRAORDINARIAS NO ESTIMADAS....RD\$		-	58,955.43	252,260.20	11,600.00	38,160.86	740,200.00	530,000.00	16,665.00	630,000.00	222,000.00	1,864,832.36	1,662,400.61	6,027,074.46
860000	<u>OTROS RECURSOS INTERNOS</u>														
860001	Intereses sobre Préstamos No. 517-L-018	1449	194,412.93	-	-	-	-	-	194,412.99	-	-	-	-	194,412.38	583,237.70
860002	Amortización e Intereses del Préstamo #517-L-006	1449	-	172,600.89	-	-	-	-	-	171,086.85	-	-	-	-	343,687.74
860003	Amortización e Intereses del Préstamo Recursos del Estado	1442	-	-	-	500,000.00	-	-	-	-	-	-	-	-	500,000.00
860004	Bonos Premiados e Intereses sobre Bonos Propiedad del Estado	1620	-	-	-	-	3,399.38	-	2,091.88	4,361.25	-	7,402.50	-	-	17,255.01
860005	Intereses sobre el Préstamo A. I. D. No. 517-L-026	1449	-	-	-	-	38,390.38	-	-	-	-	-	46,244.50	-	84,634.88
860006	Remanentes de Aporte del Estado p/Programa del Desayuno Escolar y Materno Infantil	1437	-	-	-	-	99,076.81	-	-	-	-	-	-	-	99,076.81
860007	Amortización e Intereses Préstamos A. I. D. No. 517-K-011	1449	-	-	-	-	-	511,237.46	-	-	-	-	-	-	511,237.46
	TOTAL OTROS RECURSOS INTERNOS.....RD\$		194,412.93	172,600.89	-	500,000.00	140,866.57	511,237.46	196,504.27	175,448.10	-	7,402.50	46,244.50	194,412.38	2,139,129.60
900000	<u>DEPOSITOS A CARGO DEL ESTADO</u>														
900004	3% y 6% Descuento Mensual sobre Sueldos de Empleados y Funcionario Municipales	1407	384.18	183.29	181.08	120.12	909.27	5,284.62	7,518.28	87.20	112.11	70.34	1,293.35	5,876.51	22,022.35
900006	Fianzas Clientes Compañía de Teléfonos	1572	87,777.00	-	-	83,133.00	-	-	-	83,592.00	-	21,777.40	72,324.00	(21,777.40)	326,826.00

FUENTES	DETALLE:	FONDOS	ENERO	FEBRERO	MARZO	ABRIL	MAYO	JUNIO	JULIO	AGOSTO	SEPTIEMBRE	OCTUBRE	NOVIEMBRE	TOTAL GENERAL	
900010	Fianzas Judiciales y Depósitos en Consignación	1022	27,540.38	13,240.92	10,394.43	14,597.84	29,845.39	19,595.50	80,689.28	9,020.81	30,065.80	-	10,041.18	46,114.52	291,145.85
900030	Fianzas Diversas	1132	375.00	800.00	3,500.00	-	400.00	-	800.00	20.00	124.00	-	518.00	510.00	7,047.00
	TOTAL DEPOSITO A CARGO DEL ESTADO.....RD\$		116,076.56	14,224.21	14,075.51	97,850.96	31,154.46	24,880.12	89,007.56	92,720.01	30,301.91	21,847.74	84,176.53	30,725.63	647,041.20
	TOTAL INGRESOS NO ESTIMADOS.....RD\$		1,310,489.49	245,780.53	2,266,335.71	2,609,450.96	210,181.89	1,276,317.58	815,511.83	295,767.64	660,301.91	251,250.24	1,995,253.39	1,887,538.62	13,824,179.79
	TOTAL INGRESADO.....RD\$		45,586,783.10	61,172,602.92	50,916,669.88	67,482,603.52	68,311,441.95	61,480,351.18	67,013,465.26	58,462,095.42	42,056,351.90	37,581,695.44	51,698,678.87	46,330,207.63	658,092,947.07
100000	<u>REINTEGROS</u>														
	Reintegros.....RD\$	100	81,630.00	82,052.96	294,198.02	160,112.11	312,340.84	186,886.28	115,404.22	77,508.57	91,629.90	105,217.69	96,342.76	150,807.25	1,754,130.60
	Reintegros.....RD\$	200	-	-	-	-	-	-	-	-	-	-	-	-	-
	Reintegros.....RD\$	1000	174,278.57	58,031.83	138,591.40	124,647.49	34,966.78	852,441.82	97,861.17	259,828.62	222,824.12	169,443.70	77,915.80	280,732.07	2,491,563.37
	TOTAL REINTEGROS.....RD\$		255,908.57	140,084.79	432,789.42	284,759.60	347,307.62	1,039,328.10	213,265.39	337,337.19	314,454.02	274,661.39	174,258.56	431,539.32	4,245,693.97
	TOTAL GENERAL DEPOSITADO.....RD\$		45,842,691.67	61,312,687.71	51,349,459.30	67,767,363.12	68,658,749.57	62,519,679.28	67,226,730.65	58,799,432.61	42,370,805.92	37,856,356.83	51,872,937.43	46,761,746.95	662,338,641.04


ESTADO DEMOSTRATIVO DE LOS INGRESOS DE LA NACION	(ANEKO No. 1)
ESTADO DEMOSTRATIVO DE LOS EGRESOS DE LA NACION	(ANEKO No. 2)
ESTADO DEMOSTRATIVO DE LOS INGRESOS Y EGRESOS HACIENDAS MUNICIPALES.....	(ANEKO No. 3)

## ESTADO DEMOSTRATIVO DE LOS EGRESOS DE LA NACION DURANTE EL AÑO 1975

FONDO	DETALLE:	ENERO	FEBRERO	MARZO	ABRIL	MAYO	JUNIO	JULIO	AGOSTO	SEPTIEMBRE	OCTUBRE	NOVIEMBRE	DICIEMBRE	TOTAL GENERAL
100	<u>GENERAL AÑO 1974</u>													
	<u>PRESUPUESTO AÑO 1974</u>													
	Servicios Personales Letra "A"	187,489.61	87,541.97	75,012.89	-	-	-	-	-	-	-	-	-	350,044.47
	Otros Gastos Letras A, B, C, D y E.	721,649.25	162,611.81	131,108.43	-	-	-	-	-	-	-	-	-	1,015,369.49
	TOTAL FONDO 100 AÑO 1974.....RD\$	909,138.86	250,153.78	206,121.32	-	-	-	-	-	-	-	-	-	1,365,413.96
100	<u>GENERAL AÑO 1975</u>													
	<u>PRESUPUESTO AÑO 1975</u>													
	Servicios Personales Letra "A"	10,128,630.28	10,521,562.07	11,065,661.09	11,699,143.12	11,591,853.05	11,535,244.52	11,641,615.43	11,620,667.55	11,659,747.05	11,852,838.46	11,602,352.09	11,838,144.26	136,757,458.97
	Otros Gastos Letras A, B, C, D y E.	5,573,086.70	7,968,376.30	9,594,747.77	7,549,614.68	8,680,168.02	7,371,544.72	7,792,311.56	8,939,930.84	9,571,944.96	7,883,617.04	7,874,448.36	9,292,095.02	98,091,885.97
	TOTAL FONDO 100 AÑO 1975.....RD\$	15,701,716.98	18,489,938.37	20,660,408.86	19,248,757.80	20,272,021.07	18,906,789.24	19,433,926.99	20,560,598.39	21,231,692.01	19,736,455.50	19,476,800.45	21,130,239.28	234,849,344.94
100	<u>AVANCES EN SUSPENSO AÑO 1975</u>													
	Otros Gastos Letras A, B, C, D y E.	963,492.27	653,359.96	501,075.00	6,433.00	14,700.00	19,300.00	33,700.00	46,750.00	75,200.00	59,800.00	42,650.00	222,131.75	2,638,591.98
	TOTAL FONDO 100 AVANCES EN SUSPENSO AÑO 1975.....RD\$	963,492.27	653,359.96	501,075.00	6,433.00	14,700.00	19,300.00	33,700.00	46,750.00	75,200.00	59,800.00	42,650.00	222,131.75	2,638,591.98
	TOTAL GENERAL FONDO 100 AÑO 1975.....RD\$	16,665,209.25	19,143,298.33	21,161,483.86	19,255,190.80	20,286,721.07	18,926,089.24	19,467,626.99	20,607,348.39	21,306,892.01	19,796,255.50	19,519,450.45	21,352,371.03	237,487,936.92
	TOTAL GENERAL FONDO 100 AÑOS 1974 Y 1975.....RD\$	17,574,348.11	19,393,452.11	21,367,605.18	19,255,190.80	20,286,721.07	18,926,089.24	19,467,626.99	20,607,348.39	21,306,892.01	19,796,255.50	19,519,450.45	21,352,371.03	238,853,350.88
200	<u>A I D</u>													
275	Préstamo No. 517 No. 15 por \$5,000,000.00	-	-	-	-	-	24,946.00	3,644.22	3,362.05	594.00	9,129.32	-	6,350.00	48,025.59
500	<u>RESERVA PRESUPUESTAL</u>													
500	Reserva Presupuestal	-	-	-	6,046,380.73	15,350,906.74	9,983,614.88	15,253,201.03	7,181,418.69	6,184,477.93	-	-	-	60,000,000.00
	TOTALES FONDO 200 Y 500.....RD\$	-	-	-	6,046,380.73	15,350,906.74	10,008,560.88	15,256,845.25	7,184,780.74	6,185,071.93	9,129.32	-	6,350.00	60,048,025.59
1000	<u>DEPOSITOS</u>													
1113	Venta de Formularios	186,669.38	156,238.25	147,467.09	151,088.10	221,469.12	242,513.80	160,848.92	187,390.35	148,296.50	105,844.03	128,516.12	194,988.18	2,031,329.84
1388	Exención de Pasaportes	16,855.46	25,142.82	29,418.99	19,757.63	23,900.55	26,091.22	37,394.31	40,873.17	39,083.85	49,321.79	21,817.81	18,947.92	348,605.52
1437	Para Gastos del Desayuno y Ropero Escolar	60,714.75	33,062.00	54,353.93	143,124.00	131,161.78	68,787.15	76,169.90	128,154.00	42,000.00	112,262.00	75,062.00	109,032.00	1,033,883.51
1437-A-	Para Gastos Secretaría de Estado de Deportes	-	-	-	-	-	-	-	-	848.60	712.40	-	1,175.00	2,736.00
1440	Atenciones Especiales de la Secretaría de Estado de Salud y Previsión Social	132,441.85	131,785.21	189,476.89	159,972.22	158,820.18	169,081.09	158,359.15	181,118.36	151,853.46	167,774.23	159,925.26	188,104.95	1,948,712.85
1442	Atenciones Especiales de la Secretaría de Estado de Agricultura	-	-	-	500,000.00	-	-	-	-	-	-	-	-	500,000.00



FONDOS	DETA L L E:	ENERO	FEBRERO	MARZO	ABRIL	MAYO	JUNIO	JULIO	AGOSTO	SEPTIEMBRE	OCTUBRE	NOVIEMBRE	DICEMBRE	TOTAL GENERAL
1449	Atenciones Especiales de la Secretaría de Estado de Finanzas	2,681.43	44,830.27	113,677.96	38,162.92	226,641.07	38,148.19	26,698.20	179,408.27	71,670.02	3,184.00	6,632.59	41,430.60	793,205.52
1457	Fondo Especializado para la Protección a la Infancia	-	-	13,409.72	103.40	4,600.28	-	-	-	-	-	-	-	18,113.40
1462	Reembolsos por cualquier Concepto	119.18	23,300.00	22,305.10	2,531.74	20,821.15	28,632.89	16,403.45	58,960.47	16,271.15	64,869.27	2,859.97	53,703.30	310,777.67
1466	Atenciones Especiales de la Secretaría de Estado de Relaciones Exteriores	-	-	-	-	-	-	-	-	2,336.40	-	-	-	2,336.40
1469	Atenciones Especiales de la Secretaría de Estado de la Presidencia	8,838,124.23	10,149,724.38	30,788,189.49	23,198,834.27	38,963,695.62	21,374,077.79	19,217,699.98	18,486,242.66	41,739,688.20	23,293,143.05	15,510,347.61	29,264,737.53	280,824,504.81
1554	Recursos Forestales	24,300.00	29,964.92	30,304.23	37,176.50	35,037.02	34,759.32	32,781.14	36,126.37	36,185.42	34,228.92	34,634.67	39,549.97	405,048.48
1586	Certificados Empeñados por Profesionales	-	-	3,315.75	2,272.85	2,801.61	1,332.68	1,386.16	1,461.92	2,019.56	1,759.58	1,449.32	1,395.67	19,215.10
1596	Regalía Pascual	18,205.15	16,844.94	25,654.75	7,133.36	8,063.50	533.50	377.50	322.50	150.00	408.25	45.00	6,301,285.38	6,379,023.63
1618	Fomento Agropecuario	830.50	1,618.10	196.50	1,786.94	45.63	841.51	1,412.80	260.39	74.32	3,715.00	21.00	3,003.95	13,826.64
1620	Venta de Solares aledaños al Hotel El Embajador	-	798,332.17	52,665.70	-	89,316.52	15,093.06	-	-	-	-	221,736.53	40,762.98	1,217,906.96
1634	Bonos de la Republica Dominicana Serie 1980	500.00	-	731,461.26	250.00	-	1,448,141.88	250.00	-	730,721.88	250.00	-	728,206.88	3,639,781.90
1638	Certificado del Tesoro Nacional Serie 1968-B	576,835.00	613,038.47	591,835.00	591,835.00	592,835.00	592,835.00	518,526.20	500,000.00	500,000.00	500,000.00	33,500.00	966,500.00	6,577,739.67
1640	Programa de Diversificación Agrícola	-	-	-	11,864.17	53,712.66	65,238.82	73,102.16	42,057.78	86,363.53	63,708.90	14,147.13	34,167.81	444,382.96
1644	Obtención y Mobiliario Equipo Moderno para el Tribunal de Tierras	1,128.25	9,427.52	5,867.30	8,487.86	2,392.75	11,878.10	6,194.19	9,211.25	8,338.65	9,108.10	3,279.95	8,563.49	83,877.41
1654	Planes Educcionales	176,786.09	179,050.33	240,771.98	463,512.03	421,928.05	341,038.68	374,176.91	260,096.46	279,339.99	321,832.27	320,836.17	373,110.24	3,752,479.20
1655	Proyectos Diversos de la Salud	362,345.53	567,494.94	678,503.23	613,423.16	573,036.92	767,816.62	695,429.71	815,214.02	649,357.79	669,369.99	629,687.12	642,513.80	7,664,192.83
1660	Caja de Pensiones y Jubilaciones para Choferes	-	-	-	-	30,000.00	-	-	-	-	16,000.00	-	-	46,000.00
1662	Promoción Agrícola y Ganadera	15.00	1,342.34	458.16	1,370.00	740.00	840.00	1,290.00	852.00	495.76	809.00	890.00	1,000.00	10,122.26
1665	Para Desarrollo Protección a la Aviación Civil	4,916.47	18,579.59	9,625.76	20,053.99	8,667.93	10,315.78	11,957.17	10,380.58	9,359.91	10,748.72	15,122.03	31,098.49	160,826.42
1669	Pensiones y Jubilaciones Civiles	70,012.95	69,916.95	69,772.95	77,232.95	80,677.61	79,030.95	79,600.95	77,260.95	77,500.95	77,410.95	80,494.95	83,270.95	922,184.06
1672	Gastos y Adiestramiento del Personal de Correos	-	6,000.00	26,529.00	9,743.20	5,999.40	6,600.00	5,996.40	6,000.00	5,999.91	8,230.09	14,702.63	7,880.54	103,681.17
1675	Equipo y Mobiliario del Poder Judicial	886.25	11,941.45	23,654.46	18,355.99	16,777.40	13,104.53	13,484.50	21,816.33	3,924.02	14,555.64	14,335.16	13,667.49	166,503.22
1676	Incremento Práctica de los Deportes	-	-	8,100.42	5,091.81	5,082.45	5,616.16	5,907.29	5,409.19	5,343.50	5,202.58	5,691.20	4,904.55	56,349.15
1677	Equipo Mobiliario del Catastro Nacional	437.70	-	450.00	-	-	989.85	904.30	2,939.70	1,416.65	1,000.00	1,000.00	1,000.00	10,138.20
1678	Pago Gastos del Centro Dominicano de Exportación	65,000.00	85,000.00	75,000.00	75,000.00	75,000.00	75,000.00	75,000.00	75,000.00	75,000.00	75,000.00	-	150,000.00	900,000.00
1681	Equipo y Mobiliario de la Secretaría de Estado de Interior y Policía	2,724.08	1,718.67	4,261.26	3,764.84	6,877.22	2,785.35	4,424.95	6,065.11	1,336.41	1,994.23	2,026.64	901.50	38,880.26
1682	Pago Deuda de Combustibles	6,055.85	103,007.99	49,264.76	65,142.97	39,900.00	115,344.70	10,000.00	52,649.50	-	50,107.87	12,082.79	-	503,576.43
1685	Impuesto sobre Derechos de Peaje	63,493.48	123,093.14	151,341.73	220,772.73	109,907.84	164,172.84	165,951.01	160,186.75	140,334.37	173,547.45	160,749.23	168,191.93	1,801,742.50
1688	Fomento Cultivo del Tabaco	90,150.00	86,483.00	77,408.00	93,408.00	88,633.00	107,200.00	84,983.00	122,816.00	117,150.00	106,283.00	124,483.00	133,816.00	1,232,813.00
1689	Planes de Desarrollo Agropecuario	-	-	-	-	-	1,815,260.00	25,000.48	-	-	-	-	1,799,950.35	3,640,210.83
1691	Registro para Formula de Animales	-	43.50	-	-	-	-	860.22	-	-	-	-	-	903.72
1692	Bonos Plan Reforma Agraria	-	14,610.37	-	26,075.00	-	125,785.29	-	37,998.38	-	-	9,000.00	5,000.00	218,469.04
1693	Para cubrir Gastos Fiscalización de Juegos	5,800.00	5,800.00	5,800.00	5,800.00	5,800.00	5,759.03	5,800.00	5,800.00	5,800.00	5,650.00	5,872.58	5,760.00	69,441.61
1695	Para cubrir Gastos celebración XII Juegos	-	-	-	5,438.97	-	-	-	-	-	-	-	-	5,438.97
1699	Cuenta para desarrollo Económico Título No. 1	-	-	66,000.00	-	-	-	-	27,136.72	-	-	-	-	93,136.72
1701	Para Subsidios común para Universidades	-	-	-	-	2,166,666.49	-	-	-	-	-	-	-	2,166,666.49
1702	Fondo común para Universidades	652,620.00	756,973.27	748,752.17	751,283.94	709,150.00	716,916.45	708,150.00	708,150.00	796,270.00	739,795.71	853,373.51	1,361,083.78	9,502,518.83
1703	Componentes de la Cortezas Terrestre	3,336.80	-	-	2,138.19	-	-	-	-	-	1,198.22	-	-	6,673.21
1705	Balizamiento de Puertos	2,033.00	10,523.70	10,000.00	14,135.80	-	12,665.85	18,469.95	7,102.31	1,339.85	554.00	22,405.20	398.98	99,628.64
1709	Bonos Amortización Deuda de Combustible 1989	-	-	-	-	-	720,850.00	-	-	-	-	720,060.00	-	1,440,910.00
1710	Aumento Precio Venta de Azúcar	1,473,298.19	1,104,188.61	1,487,156.41	1,518,721.87	1,318,090.23	1,814,848.08	1,161,675.20	1,747,218.91	1,464,124.99	1,867,035.00	1,068,541.00	1,831,143.05	17,856,041.54
1713	Importación, Fábrica, Venta y Distribución de Drogas Heroóticas	-	-	-	-	-	-	-	-	-	2,768.00	2,337.00	1,180.00	6,285.00
SUB-TOTAL FONDO 1000.....RD\$		12,839,316.57	15,179,076.90	36,532,449.95	28,864,846.40	46,198,248.98	31,020,066.16	23,776,666.10	24,001,680.40	47,209,995.64	28,559,382.24	20,271,665.17	44,611,427.26	359,070,821.77



FONDOS	DETALLE:	ENERO	FEBRERO	MARZO	ABRIL	MAYO	JUNIO	JULIO	AGOSTO	SEPTIEMBRE	OCTUBRE	NOVIEMBRE	AGOSTO	SEPTIEMBRE	OCTUBRE	NOVIEMBRE	DICIEMBRE	TOTAL GENERAL
1000	<b>AVANCES EN SUSPENSO</b>																	
1388	Exención de Pasaportes	-	-	-	-	-	-	-	5,000.00	-	-	-	-	-	-	-	-	5,000.00
1437	Para Gastos del Desayuno y Ropero Escolar	-	-	-	652.30	-	-	-	-	-	-	-	-	-	-	-	-	652.30
1449	Atenciones Especiales de la Secretaría de Estado de Finanzas	-	-	-	-	-	-	-	-	89,000.00	8,000.00	5,100.00	-	-	-	-	-	102,100.00
1462	Reembolsos por cualquier Concepto	-	40,000.00	-	-	-	40,000.00	-	-	-	-	-	-	-	-	-	-	80,000.00
1554	Fondo Forestal	9,900.00	-	-	-	-	-	-	-	-	-	-	-	-	-	-	-	9,900.00
1655	Proyectos Diversos de La Salud	-	55,463.00	3,630.00	5,630.00	2,816.00	-	-	3,000.00	-	3,000.00	-	-	-	-	-	-	73,539.00
1676	Incremento y Práctica de los Deportes	-	-	5,669.60	-	-	-	-	-	-	-	-	-	-	-	-	-	5,669.60
1677	Equipo para el Catastro Nacional	-	-	-	1,000.00	-	-	-	-	-	-	-	-	-	-	-	-	1,000.00
1681	Equipo para Interior y Policía	-	300.00	-	-	-	-	400.00	-	-	-	-	-	-	-	-	-	700.00
	<b>TOTAL AVANCES EN SUSPENSO FONDO 1000.....RD\$</b>	9,900.00	95,763.00	9,299.60	7,282.30	2,816.00	40,000.00	400.00	8,000.00	89,000.00	11,000.00	5,100.00	-	-	-	-	-	278,560.90
1000	<b>PAGOS POR TESORERIA</b>																	
1022	Fianzas Judiciales y Depósitos en Consignación	-	5,144.66	8,516.75	25,191.72	7,361.48	14,551.00	28,104.98	6,345.00	19,170.25	31,757.92	7,624.75	10,866.40	-	-	-	-	164,634.91
1132	Fianzas Diversas	-	-	-	500.00	-	-	500.00	-	-	-	-	500.00	-	-	-	-	1,500.00
1407	Fidelidad Municipal	-	-	-	-	-	-	-	-	-	-	-	4,411.79	-	-	-	-	4,411.79
	<b>TOTAL PAGOS POR TESORERIA.....RD\$</b>	-	5,144.66	8,516.75	25,691.72	7,361.48	14,551.00	28,604.98	6,345.00	19,170.25	31,757.92	7,624.75	15,778.19	-	-	-	-	170,546.70
	<b>TOTAL GENERAL FONDO 1000.....RD\$</b>	12,849,216.57	15,279,984.56	36,550,266.30	28,897,820.42	46,208,426.46	31,074,617.16	23,805,671.08	24,016,025.40	47,318,165.89	28,602,140.16	20,290,389.92	44,627,205.45	-	-	-	-	359,519,929.37
	<b>TOTAL FONDOS ESPECIALIZADOS.....RD\$</b>	12,849,216.57	15,279,984.56	36,550,266.30	34,944,201.15	61,559,333.20	41,083,178.04	39,062,516.33	31,200,806.14	53,503,237.82	28,611,269.48	20,290,389.92	44,633,555.45	-	-	-	-	419,567,954.96
	<b>TOTAL GENERAL PAGADO A LA FECHA.....RD\$</b>	30,423,564.68	34,673,436.67	57,917,871.48	54,199,391.95	81,846,054.27	60,009,267.28	58,530,143.32	51,808,154.53	74,810,129.83	48,407,524.98	39,809,840.37	65,985,926.48	-	-	-	-	658,421,305.84
	<b>CUENTA "REPUBLICA DOMINICANA".....RD\$</b>	30,423,564.68	34,668,292.01	57,909,354.73	54,173,700.23	81,838,692.79	59,994,716.28	58,501,538.34	51,801,809.53	74,790,959.58	48,375,767.06	39,802,215.62	65,970,148.29	-	-	-	-	658,250,759.14
	<b>DISTRIBUCION POR CUENTAS</b>																	
	<b>CUENTA "REPUBLICA DOMINICANA"</b>																	
100	GENERAL	17,574,348.11	19,393,452.11	21,367,605.18	19,255,190.80	20,286,721.07	18,926,089.24	19,467,626.99	20,607,348.39	21,306,892.01	19,796,255.50	19,519,450.45	21,352,371.03	-	-	-	-	238,853,350.88
200	A I D	-	-	-	-	-	24,946.00	3,644.22	3,362.05	594.00	9,129.32	-	6,350.00	-	-	-	-	48,025.59
500	Reserva Presupuestal	-	-	-	6,046,380.73	15,350,906.74	9,983,614.88	15,253,201.03	7,181,418.69	6,184,477.93	-	-	-	-	-	-	-	60,000,000.00
1000	DEPOSITOS	12,849,216.57	15,274,839.90	36,541,749.55	28,872,128.70	46,201,064.98	31,060,066.16	23,777,066.10	24,009,680.40	47,296,995.64	28,570,382.24	20,282,765.17	44,611,427.26	-	-	-	-	359,349,382.67
	<b>TOTAL CUENTA "REPUBLICA DOMINICANA".....RD\$</b>	30,423,564.68	34,668,292.01	57,909,354.73	54,173,700.23	81,838,692.79	59,994,716.28	58,501,538.34	51,801,809.53	74,790,959.58	48,375,767.06	39,802,215.62	65,970,148.29	-	-	-	-	658,250,759.14
	<b>CUENTAS ESPECIALES</b>																	
1022	Fianzas Judiciales y Depósitos en Consignación	-	5,144.66	8,516.75	25,191.72	7,361.48	14,551.00	28,104.98	6,345.00	19,170.25	31,757.92	7,624.75	10,866.40	-	-	-	-	164,634.91
1132	Fianzas Diversas	-	-	-	500.00	-	-	500.00	-	-	-	-	500.00	-	-	-	-	1,500.00
1407	Fidelidad Municipal	-	-	-	-	-	-	-	-	-	-	-	4,411.79	-	-	-	-	4,411.79
	<b>TOTAL CUENTAS ESPECIALES.....RD\$</b>	-	5,144.66	8,516.75	25,691.72	7,361.48	14,551.00	28,604.98	6,345.00	19,170.25	31,757.92	7,624.75	15,778.19	-	-	-	-	170,546.70
	<b>TOTAL EGRESADO GENERAL.....RD\$</b>	30,423,564.68	34,673,436.67	57,917,871.48	54,199,391.95	81,846,054.27	60,009,267.28	58,530,143.32	51,808,154.53	74,810,129.83	48,407,524.98	39,809,840.37	65,985,926.48	-	-	-	-	658,421,305.84

NACIENDA MUNICIPAL

ESTADO DEMOSTRATIVO DE LOS INGRESOS Y EGRESOS OPERADOS  
DURANTE EL AÑO 1975.

ANEXO

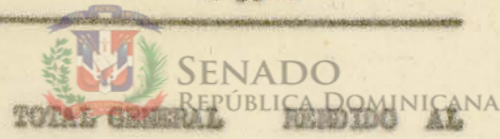


DETALLE	INGRESOS			TOTAL GENERAL	EGRESOS		BALANCE AL 31 DIC. AÑO 1975	TOTAL GENERAL	RENDIDO AL
	BALANCE AL 31 DIC. AÑO 1974	FONDOS NACIONALES	FONDOS MUNICIPALES		FONDOS NACIONALES	FONDOS MUNICIPALES			
<u>SANTO DOMINGO</u>									
Distrito Nacional	(1,433,705.96)	-	9,384,368.47	7,950,662.51	-	9,116,218.12	(1,165,555.61)	7,950,662.51	
<u>PROVINCIA SANTIAGO</u>									
Santiago	148,630.45	-	3,421,216.15	3,569,846.60	-	3,522,467.48	3,47,379.12	3,569,846.60	
Jánico	2,470.32	18,342.33	41,665.54	62,478.19	18,342.33	43,790.64	345.22	62,478.19	
Licoy al Medio (D.M.)	6.79	49,759.28	25,418.62	75,186.69	49,759.28	24,004.81	1,422.60	75,186.69	
Taboril	8,895.30	39,208.24	68,422.76	116,526.30	39,208.24	70,187.00	7,131.06	116,526.30	
San José de las Matas	9,633.37	35,423.30	73,241.91	118,298.58	35,423.30	73,429.33	9,445.95	118,298.58	
Villa Bisonó	4,567.81	281,003.59	62,513.95	348,085.35	281,003.59	63,097.94	3,983.82	348,085.35	
Villa González	1,960.13	35,690.77	32,574.90	70,225.80	35,690.77	33,298.56	1,236.47	70,225.80	
<u>PROVINCIA ESPAILLAT</u>									
Hoca	18,087.79	-	296,419.03	314,506.82	-	293,972.74	20,534.08	314,506.82	
Gaspard Hernández	4,158.22	24,213.85	49,163.73	77,535.80	24,213.85	49,170.34	4,151.61	77,535.80	
José Contreras (D.M.)	487.56	3,731.35	22,255.25	26,474.16	3,731.35	21,397.53	1,345.28	26,474.16	
Gayetano Genossen (D.M.)	3,229.64	5,681.09	20,358.59	29,269.32	5,681.09	21,572.55	2,015.68	29,269.32	
<u>PROVINCIA SALCEDO</u>									
Salcedo	11,007.11	1,715.39	114,910.41	127,632.91	1,715.39	119,581.28	6,336.24	127,632.91	
Tenares	4,940.23	16,638.02	50,231.41	71,809.66	16,638.02	50,971.60	4,200.04	71,809.66	
Villa Tapia	964.48	6,542.11	29,342.07	36,848.66	6,542.11	29,551.98	754.57	36,848.66	
<u>PROVINCIA PUERTO PLATA</u>									
Puerto Plata	2,340.77	-	539,799.10	542,139.87	-	539,881.25	2,258.62	542,139.87	
Altamira	5,460.86	15,020.28	47,367.05	67,848.19	15,020.28	51,727.03	1,100.88	67,848.19	
Isbert	3,027.20	88,324.18	55,185.91	146,537.29	88,324.18	54,169.32	4,043.79	146,537.29	
Los Hidalgos (D.M.)	3,774.09	11,262.30	32,222.44	47,258.83	11,262.30	31,282.33	4,714.20	47,258.83	
Luperón	4,498.96	11,482.18	50,570.88	66,552.02	11,482.18	51,967.36	3,102.48	66,552.02	
Sagua (D.M.)	2,773.80	-	64,358.51	67,132.31	-	36,539.47	30,592.84	67,132.31	
La Isabela	-	9,143.42	26,636.15	35,779.57	9,143.42	23,306.08	3,330.07	35,779.57	De marzo al 31 Dic. 1975 +
Guamanico (D.M.)	-	4,551.99	19,099.38	23,651.37	4,551.99	17,497.76	1,601.62	23,651.37	De marzo al 31 Dic. 1975 +
<u>PROVINCIA MONTECRISTI</u>									
Montecristi	5,058.12	-	1,017,018.23	1,022,076.35	-	1,015,419.24	6,657.11	1,022,076.35	
Guayubán	2,634.73	18,123.40	40,246.11	61,004.24	18,123.40	39,901.27	2,979.57	61,004.24	
Pepeillo Salcedo	2,291.78	20,178.25	40,161.71	62,631.74	20,178.25	40,841.98	1,611.51	62,631.74	
Villa Vásquez	2,809.86	2,702.80	46,347.22	51,859.88	2,702.80	46,318.11	2,838.97	51,859.88	
Castañuelas (D.M.)	893.05	5,772.55	21,948.43	28,614.03	5,772.55	21,736.34	1,105.14	28,614.03	
Las Matas de Santa Cruz	-	2,018.19	14,863.17	16,881.36	2,018.19	13,139.56	1,723.61	16,881.36	De marzo al 31 Dic. 1975 +
<u>PROVINCIA LA VEGA</u>									
La Vega	41,751.51	-	481,682.75	523,434.26	-	485,544.85	37,889.41	523,434.26	
Constanza	8,330.79	3,545.80	76,989.17	88,865.76	3,545.80	74,181.17	11,138.79	88,865.76	
Jardines	7,680.80	5,615.00	101,814.90	115,110.70	5,615.00	100,378.07	9,117.63	115,110.70	
Monseñor Nouel	9,785.09	-	238,439.91	248,225.00	-	234,819.25	13,405.75	248,225.00	
Maimón	-	-	27,420.06	27,420.06	-	23,101.00	4,319.06	27,420.06	De marzo al 31 Dic. 1975 +

D E T A L L E:	INGRESOS			TOTAL GENERAL	EGRESOS		BALANCE AL 31 DIC. AÑO 1975	TOTAL GENERAL	RENDIDO AL
	BALANCE AL 31 DIC. AÑO 1974	FONDOS NACIONALES	FONDOS MUNICIPALES		FONDOS NACIONALES	FONDOS MUNICIPALES			
<b>PROV. SANTIAGO RODRIGUEZ</b>									
San Ignacio de Sabaneta	5,458.27	5,083.40	95,836.05	106,377.62	5,083.40	97,385.83	3,908.39	106,377.62	De marzo al 31 Dic. 1975 +
Mención	5,603.24	8,703.50	29,564.72	43,871.46	8,703.50	25,888.56	9,279.40	43,871.46	
Los Almacigos	-	1,712.37	20,910.93	22,623.30	1,712.37	19,044.51	1,866.42	22,623.30	
<b>PROVINCIA DAJABON</b>									
Dajabón	4,281.85	3,068.20	89,796.13	97,146.18	3,068.20	90,446.93	3,631.05	97,146.18	De marzo al 31 Oct. 1975 +
Loma de Cabrera	2,093.13	15,612.81	54,664.67	72,370.61	15,612.81	54,739.44	2,018.36	72,370.61	
Restauración	1,386.62	3,341.98	23,804.57	28,533.17	3,341.98	24,045.54	1,145.65	28,533.17	
Partido	-	413.89	10,473.81	10,887.70	413.89	10,171.36	302.45	10,887.70	
<b>PROVINCIA DUARTE</b>									
San Francisco de Macorís	31,181.76	-	479,035.88	510,217.64	-	468,764.88	41,452.76	510,217.64	De marzo al 31 Dic. 1975 +
Castillo	3,205.45	24,140.19	34,717.51	62,063.15	24,140.19	34,990.80	2,932.16	62,063.15	
Hostos (D.M.)	415.48	4,088.10	19,428.51	23,932.09	4,088.10	19,162.70	681.29	23,932.09	
Pimentel	2,312.84	22,325.83	42,779.01	67,417.68	22,325.83	43,224.20	1,867.65	67,417.68	
Villa Riva	2,480.71	20,451.21	44,709.59	67,641.51	20,451.21	46,424.48	765.82	67,641.51	
Arenoso(D.M.)	-	7,463.39	17,254.77	24,718.16	7,463.39	14,811.81	2,442.96	24,718.16	
<b>PROVINCIA DE SAMANA</b>									
Samaná	4,617.44	5,053.00	75,681.52	85,351.96	5,053.00	75,274.96	5,024.00	85,351.96	De marzo al 31 Dic. 1975 +
Sánchez	5,484.48	3,920.65	64,698.96	74,104.09	3,920.65	66,535.94	3,647.50	74,104.09	
<b>PROV. MARIA TRINIDAD SANCHEZ</b>									
Nagua	9,167.80	-	164,850.34	174,018.14	-	156,180.81	17,837.33	174,018.14	30 Nov. 1975
Cabrera	2,745.89	12,710.04	52,285.90	67,741.83	12,710.04	49,978.30	5,053.49	67,741.83	
Río San Juan	2,684.78	21,757.52	46,594.14	71,036.44	21,757.52	41,886.71	7,392.21	71,036.44	
<b>PROVINCIA DE AZUA</b>									
Azua	25,064.42	-	249,266.65	274,331.07	-	242,700.28	31,630.79	274,331.07	31 Oct. 1975
Guayabal (D.M.)	-	1,375.45	13,567.90	14,943.35	1,375.45	10,430.20	3,137.70	14,943.35	De marzo al 31 Dic. 1975 +
Peralta	-	1,497.67	13,615.23	15,112.90	1,497.67	11,722.66	1,892.57	15,112.90	De marzo al 31 Dic. 1975 +
Padre Las Casas	12,914.23	8,470.85	46,222.05	67,607.13	8,470.85	44,275.28	14,861.00	67,607.13	De marzo al 31 Dic. 1975 +
Sabana Yegua	-	1,741.56	14,181.50	15,923.06	1,741.56	13,100.76	1,080.74	15,923.06	
<b>PROVINCIA SAN JUAN</b>									
San Juan de la Maguana	42,473.37	-	375,321.53	417,794.90	-	360,965.55	56,829.35	417,794.90	De marzo al 31 Dic. 1975 +
El Cercado	2,117.41	14,856.26	46,262.79	63,236.46	14,856.26	46,446.82	1,933.38	63,236.46	
Bohachio (D.M.)	-	375.62	16,076.73	16,452.35	375.62	13,662.93	2,413.80	16,452.35	
Las Matas de Farfán	6,350.18	8,650.40	110,930.43	125,931.01	8,650.40	111,488.35	5,792.26	125,931.01	De marzo al 31 Dic. 1975 +
Vallejuelo (D.M.)	-	469.30	20,678.05	21,147.35	469.30	16,167.90	4,510.15	21,147.35	
<b>PROVINCIA SAN CRISTOBAL</b>									
San Cristóbal	23,299.78	-	431,855.10	455,094.88	-	412,133.55	42,961.33	455,094.88	31 Oct. 1975
Bajos de Haina (D.M.)	2,368.88	51,201.10	71,313.56	124,883.54	51,201.10	70,686.07	2,996.37	124,883.54	
Bayaguana	2,504.63	15,411.94	59,302.20	77,218.77	15,411.94	57,791.68	4,015.15	77,218.77	
Monte Plata	1,531.69	3,243.20	94,490.77	99,265.66	3,243.20	87,305.70	8,716.76	99,265.66	
Sabana Grande de Boyá (D.M.)	2,354.60	15,442.01	57,649.70	75,446.31	15,442.01	57,329.88	2,674.42	75,446.31	
Villa Altagracia	1,610.09	251,760.53	74,510.03	327,880.65	251,760.53	73,226.93	2,893.19	327,880.65	

DETALLE:	BALANCE AL 31 DIC. AÑO 1974	INGRESOS		TOTAL GENERAL	EGRESOS		BALANCE AL 31 DIC. AÑO 1975	TOTAL GENERAL	RENDIDO AL 31 DIC. AÑO 1975
		FONDOS NACIONALES	FONDOS MUNICIPALES		FONDOS NACIONALES	FONDOS MUNICIPALES			
Yaguajay (D.M.)	1,205.07	111,831.15	49,128.09	162,164.31	111,831.15	48,596.56	1,736.60	162,164.31	De marzo al 30 Nov. 1975 +
Sabana Grande Palenque (D.M.)	2,565.59	3,785.48	15,933.88	22,284.95	3,785.48	15,636.66	2,862.81	22,284.95	
Yamasa	7,377.91	17,266.83	68,404.27	93,049.01	17,266.83	63,654.56	12,127.62	93,049.01	
Cambite Garabito (D.M.)	-	2,959.10	19,750.74	22,709.84	2,959.10	17,920.28	1,830.46	22,709.84	
<b>PROVINCIA PERAVIA</b>									
Bani	19,062.24	-	735,576.73	754,638.99	-	728,820.10	25,818.89	754,638.99	30 Nov. 1975
Nisao (D.M.)	892.66	8,233.90	28,632.03	37,758.59	8,233.90	29,056.98	467.71	37,758.59	
San José de Ocoa	30,246.10	8,831.10	253,285.60	292,362.80	8,831.10	234,175.02	49,356.68	292,362.80	
<b>PROV. SANCHEZ RAMIREZ</b>									
Cotuf	12,175.01	8,398.60	154,388.36	174,961.97	8,398.60	161,438.36	5,125.01	174,961.97	
Cervicos	1,395.84	6,593.78	36,581.53	44,571.15	6,593.78	36,422.55	1,554.82	44,571.15	
Fantino	4,028.54	19,015.18	47,245.50	70,289.22	19,015.18	47,903.42	3,370.62	70,289.22	
<b>PROVINCIA BARAHONA</b>									
Barahona	14,998.64	-	426,062.83	441,061.47	-	427,054.47	14,007.00	441,061.47	De marzo al 31 Dic. 1975 +
Cabral	2,216.50	9,456.46	43,402.36	55,075.32	9,456.46	43,167.99	2,450.87	55,075.32	
Enriquillo	2,046.48	6,349.97	38,771.40	47,167.85	6,349.97	38,482.23	2,335.65	47,167.85	
Paraiso (D.M.)	1,804.86	3,540.67	26,002.18	31,347.71	3,540.67	25,997.63	1,809.41	31,347.71	
Vicente Noble (D.M.)	954.75	5,317.58	28,367.46	34,639.79	5,317.58	27,928.59	1,393.62	34,639.79	
Polo (D.M.)	-	2,407.21	15,266.79	17,674.00	2,407.21	12,685.78	2,581.01	17,674.00	
<b>PROVINCIA ANTAGRACIA</b>									
Higüey	45,779.96	-	243,064.59	288,844.55	-	273,406.83	15,437.72	288,844.55	
San Rafael del Yuma	1,924.32	7,316.28	35,788.46	45,029.06	7,316.28	37,388.42	324.36	45,029.06	
<b>PROVINCIA LA ROMANA</b>									
La Romana	47,637.55	-	385,789.40	433,426.95	-	410,102.38	23,324.57	433,426.95	
Guaymate	4,001.14	5,594.95	36,612.68	46,208.77	5,594.95	39,228.84	1,384.98	46,208.77	
<b>PROVINCIA ELIAS PIÑA</b>									
Elias Piña	7,134.76	4,093.90	85,433.89	96,662.55	4,093.90	83,567.15	9,001.50	96,662.55	
Hondo Valle (D.M.)	1,776.53	3,213.57	25,435.41	30,425.51	3,213.57	24,966.51	2,245.43	30,425.51	
<b>PROVINCIA ESTRELLITA</b>									
Bánica	599.11	4,382.63	27,160.42	32,142.16	4,382.63	27,154.91	604.62	32,142.16	De marzo al 30 Sept. 1975 +
Pedro Santana	705.57	1,233.06	18,070.30	20,008.93	1,233.06	18,224.81	551.06	20,008.93	
El Llano (D.M.)	-	425.72	13,323.51	13,749.23	425.72	11,435.85	1,887.66	13,749.23	
<b>PROVINCIA BAHORUQUE</b>									
Neiba	5,779.77	2,809.90	84,589.18	93,178.85	2,809.90	84,514.22	5,854.73	93,178.85	De marzo al 31 Dic. 1975 +
Jaragua (D.M.)	713.20	2,566.31	32,001.48	35,280.99	2,566.31	31,701.48	1,013.20	35,280.99	
Los Rios (D.M.)	-	1,064.12	14,015.20	15,079.32	1,064.12	12,047.08	1,968.12	15,079.32	
Tanayo	1,496.79	12,399.12	37,045.09	50,941.00	12,399.12	37,049.65	1,492.23	50,941.00	De marzo al 31 Dic. 1975 +
Galván (D.M.)	-	1,890.04	17,671.96	19,562.00	1,890.04	12,712.60	4,959.36	19,562.00	
<b>PROVINCIA INDEPENDENCIA</b>									
Jimaní	1,679.44	1,266.00	56,874.17	59,819.61	1,266.00	56,898.32	1,655.29	59,819.61	
Duvergé	5,370.86	7,573.74	49,816.79	62,761.39	7,573.74	47,980.20	7,207.45	62,761.39	
La Descubierta	1,057.22	3,087.96	28,715.52	32,860.70	3,087.96	28,560.74	1,212.00	32,860.70	

/...



DETALLE:	BALANCE AL 31 DIC. AÑO 1974	INGRESOS		TOTAL GENERAL	EGRESOS		BALANCE AL 31 DIC. AÑO 1975	TOTAL GENERAL	RENDIDO AL
		FONDOS NACIONALES	FONDOS MUNICIPALES		FONDOS NACIONALES	FONDOS MUNICIPALES			
Postrer Rio (D.M.)	446.36	1,746.21	18,594.24	20,786.81	1,746.21	18,818.58	222.02	20,786.81	De marzo al 31 Dic. 1975
Mella (D.M.)	-	1,603.15	15,246.36	16,849.51	1,603.15	11,553.07	3,693.29	16,849.51	
<b>PROV. SAN PEDRO DE MACORIS</b>									
San Pedro de Macoris	3,756.93	-	294,368.33	298,625.26	-	291,969.17	6,656.09	298,625.26	
Los Llanos	6,232.87	19,238.00	48,034.74	73,505.61	19,238.00	50,379.25	3,888.36	73,505.61	
Razón Sentana	680.79	6,628.79	25,039.38	32,348.96	6,628.79	23,147.56	2,572.61	32,348.96	
<b>PROVINCIA EL SEIBO</b>									
El Seibo	17,365.35	-	155,240.60	172,605.95	-	148,982.14	23,623.81	172,605.95	31 Oct. 1975 31 Jul. 1975
Hato Mayor	28,111.53	14,100.00	143,691.83	185,903.36	14,100.00	135,481.72	36,321.64	185,903.36	
Miches	3,516.57	16,356.68	55,446.72	75,319.97	16,356.68	45,302.24	13,661.05	75,319.97	
Sabana de la Mar	1,952.08	9,691.28	26,147.94	37,791.30	9,691.28	25,993.04	2,106.98	37,791.30	
El Valle	1,185.77	3,094.08	19,349.17	23,629.02	3,094.08	18,046.26	2,488.68	23,629.02	
<b>PROVINCIA FEDERNALES</b>									
Federnales	16,031.08	1,452.00	320,172.50	337,655.58	1,452.00	311,789.48	24,414.10	337,655.58	
Oviedo	445.86	2,338.41	45,718.25	48,502.52	2,338.41	45,158.34	1,005.77	48,502.52	
<b>PROVINCIA VALVERDE</b>									
Valverde	9,080.59	-	145,508.87	154,589.46	-	142,009.16	12,580.30	154,589.46	
Esperanza	9,697.30	156,400.37	74,243.47	240,341.14	156,400.37	80,771.57	3,169.20	240,341.14	
Laguna Salada (D.M.)	(206.08)	9,779.06	24,703.29	34,276.27	9,779.06	22,121.23	2,375.98	34,276.27	
<b>T O T A L E S.....RD\$</b>	<b>(580,981.02)</b>	<b>1,765,363.97</b>	<b>24,286,818.61</b>	<b>25,471,201.56</b>	<b>1,765,363.97</b>	<b>23,970,259.62</b>	<b>(264,422.03)</b>	<b>25,471,201.56</b>	

Fue creada en el mes de marzo 1975







