



República Dominicana
Ministerio de Hacienda
Dirección General de Presupuesto
DIGEPRES

PROYECTO DE LEY DE PRESUPUESTO GENERAL DEL ESTADO

Instituciones Descentralizadas y Autónomas no Financieras e
Instituciones Públicas de la Seguridad Social

2018

Tomo II



República Dominicana
Ministerio de Hacienda
Dirección General de Presupuesto
DIGEPRES

PROYECTO DE LEY
DE PRESUPUESTO
GENERAL DEL ESTADO

Tomo II

**Instituciones Descentralizadas y Autónomas no Financieras
e Instituciones Públicas de la Seguridad Social**

2018

CONTENIDO

CONTENIDO

CUENTA AHORRO INVERSIÓN FINANCIAMIENTO DE LAS INSTITUCIONES DESCENTRALIZADAS Y AUTÓNOMAS NO FINANCIERAS E INSTITUCIONES PÚBLICAS DE LA SEGURIDAD SOCIAL	10
INSTITUCIONES DESCENTRALIZADAS Y AUTÓNOMAS NO FINANCIERAS	
5102 - CENTRO DE EXPORTACIONES E INVERSIONES DE LA REPÚBLICA DOMINICANA	15
5103 - CONSEJO NACIONAL DE POBLACIÓN Y FAMILIA	23
5104 - COMISIÓN ADMINISTRATIVA AEROPORTUARIA	31
5108 - CRUZ ROJA DOMINICANA	39
5109 - DEFENSA CIVIL	47
5111 - INSTITUTO AGRARIO DOMINICANO	55
5112 - INSTITUTO AZUCARERO DOMINICANO	63
5114 - INSTITUTO PARA EL DESARROLLO DEL NOROESTE	71
5118 - INSTITUTO NACIONAL DE RECURSOS HIDRÁULICOS (INDRHI)	79
5119 - INSTITUTO PARA EL DESARROLLO DEL SUROESTE	87
5120 - JARDÍN BOTÁNICO	95
5121 - LIGA MUNICIPAL DOMINICANA	103
5126 - SUPERINTENDENCIA DE BANCOS	111
5127 - SUPERINTENDENCIA DE SEGUROS	119
5128 - UNIVERSIDAD AUTÓNOMA DE SANTO DOMINGO	127
5130 - PARQUE ZOOLOGICO NACIONAL	134
5131 - INSTITUTO DOMINICANO DE LAS TELECOMUNICACIONES	144
5132 - INSTITUTO DOMINICANO DE INVESTIGACIONES AGROPECUARIAS Y FORESTALES	153
5133 - MUSEO DE HISTORIA NATURAL	160
5134 - ACUARIO NACIONAL	172
5135 - OFICINA NACIONAL DE PROPIEDAD INDUSTRIAL	182
5136 - CONSEJO DOMINICANO DEL CAFÉ	191
5137 - INSTITUTO DUARTIANO	200
5138 - COMISIÓN NACIONAL DE ENERGÍA	210
5139 - SUPERINTENDENCIA DE ELECTRICIDAD	219
5140 - INSTITUTO NACIONAL DEL TABACO	228

5142 - FONDO PATRIMONIAL DE LAS EMPRESAS REFORMADAS	237
5143 - INSTITUTO DE DESARROLLO Y CRÉDITO COOPERATIVO	245
5144 - FONDO ESPECIAL PARA EL DESARROLLO AGROPECUARIO	253
5145 - SUPERINTENDENCIA DE VALORES	261
5147 - INSTITUTO NACIONAL DE LA UVA	269
5150 - CONSEJO NACIONAL DE ZONAS FRANCAS	277
5151 - CONSEJO NACIONAL PARA LA NIÑEZ Y LA ADOLESCENCIA	285
5152 - CONSEJO NACIONAL DE ESTANCIAS INFANTILES	293
5154 - INSTITUTO DE INNOVACIÓN EN BIOTECNOLOGÍA E INDUSTRIA (IIBI)	301
5155 - INSTITUTO DE FORMACIÓN TÉCNICO PROFESIONAL (INFOTEP)	309
5157 - CORPORACIÓN DOMINICANA DE EMPRESAS ESTATALES (CORDE)	317
5158 - DIRECCIÓN GENERAL DE ADUANAS	326
5159 - DIRECCIÓN GENERAL DE IMPUESTOS INTERNOS	338
5161 - INSTITUTO DE PROTECCIÓN DE LOS DERECHOS AL CONSUMIDOR	351
5162 - INSTITUTO DOMINICANO DE AVIACIÓN CIVIL	361
5163 - CONSEJO DOMINICANO DE PESCA Y ACUICULTURA	372
5164 - CONSEJO NACIONAL PARA LAS COMUNIDADES DOMINICANAS EN EL EXTERIOR (CONDEX)	384
5165 - COMISIÓN REGULADORA DE PRÁCTICAS DESLEALES	393
5166 - COMISION NACIONAL DE DEFENSA DE LA COMPETENCIA	403
5167 - OFICINA NACIONAL DE DEFENSA PÚBLICA	414
5168 - ARCHIVO GENERAL DE LA NACIÓN	425
5169 - DIRECCIÓN GENERAL DE CINE (DGCINE)	434
5171 - INSTITUTO DOMINICANO PARA LA CALIDAD (INDOCAL)	441
5172 - ORGANISMO DOMINICANO DE ACREDITACIÓN (ODAC)	450
5174 - MERCADOS DOMINICANOS DE ABASTO AGROPECUARIO	459
5175 - CONSEJO NACIONAL DE COMPETITIVIDAD	467
5176 - CONSEJO NACIONAL DE DISCAPACIDAD (CONADIS)	477
5177 - CONSEJO NACIONAL DE INVESTIGACIONES AGROPECUARIAS Y FORESTALES (CONIAF)	485
5178 -FONDO NACIONAL PARA EL MEDIO AMBIENTE Y RECURSOS NATURALES	493
5179 - SERVICIO GEOLÓGICO NACIONAL	501
5180 - DIRECCIÓN CENTRAL DEL SERVICIO NACIONAL DE SALUD	509
5181 - INSTITUTO GEOGRÁFICO NACIONAL JOSÉ JOAQUÍN HUNGRÍA MORELL	518
5182 - INSTITUTO NACIONAL DE TRANSITO Y TRANSPORTE TERRESTRE	526

5183 - UNIDAD DE ANÁLISIS FINANCIERO (UAF)	536
INSTITUCIONES PÚBLICAS DE LA SEGURIDAD SOCIAL	
5201 - INSTITUTO DOMINICANO DE SEGUROS SOCIALES	543
5202 - INSTITUTO DE AUXILIOS Y VIVIENDAS	551
5205 - SUPERINTENDENCIA DE PENSIONES	559
5206 - SUPERINTENDENCIA DE SALUD Y RIESGO LABORAL	567
5207 - CONSEJO NACIONAL DE SEGURIDAD SOCIAL	575
5208 - SEGURO NACIONAL DE SALUD	583
5218 - CAJA DE PENSIONES Y JUBILACIONES PARA CHOFERES	591

**CUENTA AHORRO INVERSIÓN
FINANCIAMIENTO DE LAS INSTITUCIONES
DESCENTRALIZADAS Y AUTÓNOMAS NO
FINANCIERAS E INSTITUCIONES PUBLICAS
DE LA SEGURIDAD SOCIAL**

Instituciones Descentralizadas y Autónomas no Financieras e Instituciones Públicas de la Seguridad Social

Cuenta Ahorro Inversión y Financiamiento
Presupuesto 2018
Valores RD\$

DETALLE	PROYECTO
I. Ingresos Corrientes	132,404,221,272
Impuestos	1,853,960,713
Impuestos sobre los bienes y servicios	1,843,960,713
Impuestos sobre el comercio y las transacciones internacionales/comercio exterior	10,000,000
Contribuciones a la seguridad social	1,014,287,539
Contribuciones de los empleados	335,132,041
Contribuciones de los empleadores	679,155,498
Ventas de bienes y servicios	37,239,194,677
Ventas de establecimientos no de mercado	32,777,186,657
Derechos administrativos	4,462,008,020
Rentas de la propiedad	5,444,555,780
Intereses	4,140,778,686
Rentas de la propiedad distinta de intereses	1,324,395,920
Transferencias y donaciones corrientes recibidas	86,016,996,113
Transferencias del sector público	86,016,996,113
Multas y sanciones pecuniarias	25,000,000
Otros ingresos corrientes	810,226,450
Miscelaneos	810,226,450
II. Gastos corrientes	117,996,078,185
Gastos de consumo	104,351,865,212
Remuneraciones	62,276,755,488
Bienes y servicios	42,026,488,927
Impuestos sobre los productos, la producción y las importaciones de las empresas	48,620,797
Prestaciones de la seguridad social (sistema propio de la empresa)	2,687,743,084
Pensiones	718,799,838
Jubilaciones	1,063,920,724
Indemnización laboral	905,022,522
Gastos de la propiedad	20,618,826
Transferencias corrientes otorgadas	10,800,404,059
Transferencias al sector privado	730,532,229
Transferencias al sector público	10,012,679,844
Transferencia al sector externo	53,856,444
Transferencias a otras instituciones públicas	3,335,542
Otros gastos corrientes	135,447,004
Otros gastos por indemnizaciones y compensaciones	200,000
Otros gastos operativos de instituciones empresariales	135,247,004
III. (I-II) Resultado Económico	14,408,143,087
IV. Ingresos de capital	7,475,605,673
Venta (disposición) de activos no financieros (a valores brutos)	31,057,600
Venta de activos fijos	28,857,600
Transferencias de capital recibidas	7,443,248,073
Donaciones de capital	45,067,464
V. Gastos de capital	17,456,557,411
Construcciones en proceso	5,603,447,563
Construcciones por contrato	4,799,151,408

DETALLE	PROYECTO
Construcciones por administración	804,296,155
Activos fijos (formación bruta de capital fijo)	6,899,267,858
Viviendas, edificios y estructuras	2,585,487,109
Maquinaria y equipo	4,180,850,153
Equipo de defensa y seguridad	17,420,892
Activos fijos intangibles	115,509,704
Objetos de valor	40,314,278
Antigüedades y otros objetos de arte	253,778
Otros objetos de valor	40,060,500
Activos no producidos	295,276,066
Activos tangibles no producidos de origen natural	9,214,099
Activos intangibles no producidos	286,061,967
Transferencias de capital otorgadas	297,864,534
Transferencias de capital al sector privado	23,000,000
Transferencias de capital al sector público	274,336,534
Gastos de capital, reserva presupuestaria	2,309,701
5 % que se asigna durante el ejercicio para inversión	2,309,701
VI. (IV-V) Resultado de Capital	-9,980,951,738
VII. Total de Ingresos + Donaciones	139,879,826,945
VIII. Total de Gastos	135,452,635,596
IX. (VII-(VIII-Intereses)) Resultado Primario	4,447,810,175
X. (VII-VIII) Resultado Financiero	4,427,191,349
XI. Fuentes financieras	1,044,550,000
Incremento de pasivos	44,550,000
Incremento de pasivos no corrientes	44,550,000
XII. Aplicaciones financieras	5,471,741,349
Incremento de activos financieros	2,736,046,701
Incremento de activos financieros no corrientes	1,000,000,000
Disminución de pasivos	2,735,694,648
Disminución de pasivos corrientes	2,463,785,712
Disminución de pasivos no corrientes	271,908,936
XIII. (XI-XII) Financiamiento Neto	-4,427,191,349

Fuente : Sistema de Información de la Gestión Financiera (SIGEF)

**PRESUPUESTO DE INGRESOS Y GASTOS
DE LAS INSTITUCIONES DESCENTRALIZADAS
Y AUTÓNOMAS NO FINANCIERAS**

INSTITUCIONES PÚBLICAS DESCENTRALIZAS Y AUTÓNOMAS NO FINANCIERAS

Cuenta Ahorro Inversión y Financiamiento

Valores RD\$

DETALLE	PROYECTO
I. Ingresos Corrientes	89,748,157,455
Impuestos	1,853,960,713
Ventas de bienes y servicios	19,796,398,066
Rentas de la propiedad	1,485,993,223
Transferencias y donaciones corrientes recibidas	65,793,029,611
Multas y sanciones pecuniarias	25,000,000
Otros ingresos corrientes	793,775,842
II. Gastos Corrientes	82,044,658,717
Gastos de consumo	79,584,436,857
Prestaciones de la seguridad social (sistema propio de la empresa)	1,192,878,572
Gastos de la propiedad	20,618,826
Transferencias corrientes otorgadas	1,111,777,458
Otros gastos corrientes	134,947,004
III. (I-II) Resultado Económico	7,703,498,738
IV. Ingresos de Capital	7,336,911,503
V. Gastos de Capital	12,618,028,683
Proyectos de Inversión	12,618,028,683
Otros Gastos de Capital	
VI. (IV-V) Resultado de Capital	-5,281,117,180
VII. Total de Ingresos + Donaciones	97,085,068,958
VIII. Total de Gastos	94,662,687,400
IX. (VII-(VIII-Intereses)) Resultado Primario	2,443,000,384
X. (VII-VIII) Resultado Financiero	2,422,381,558
XI. Fuente Financieras	1,044,550,000
Fuentes Externas	44,550,000
Fuentes Internas	1,000,000,000
XII. Aplicaciones Financieras	3,466,931,558
Amortizaciones Internas	18,000,000
Amortizaciones Externas	
Disminución de Cuentas por Pagar	2,323,528,260
Activos Financieros	1,125,403,298
XIII. (XI-XII) Financiamiento Neto	-2,422,381,558

Fuente : Sistema de Información de la Gestión Financiera (SIGEF)

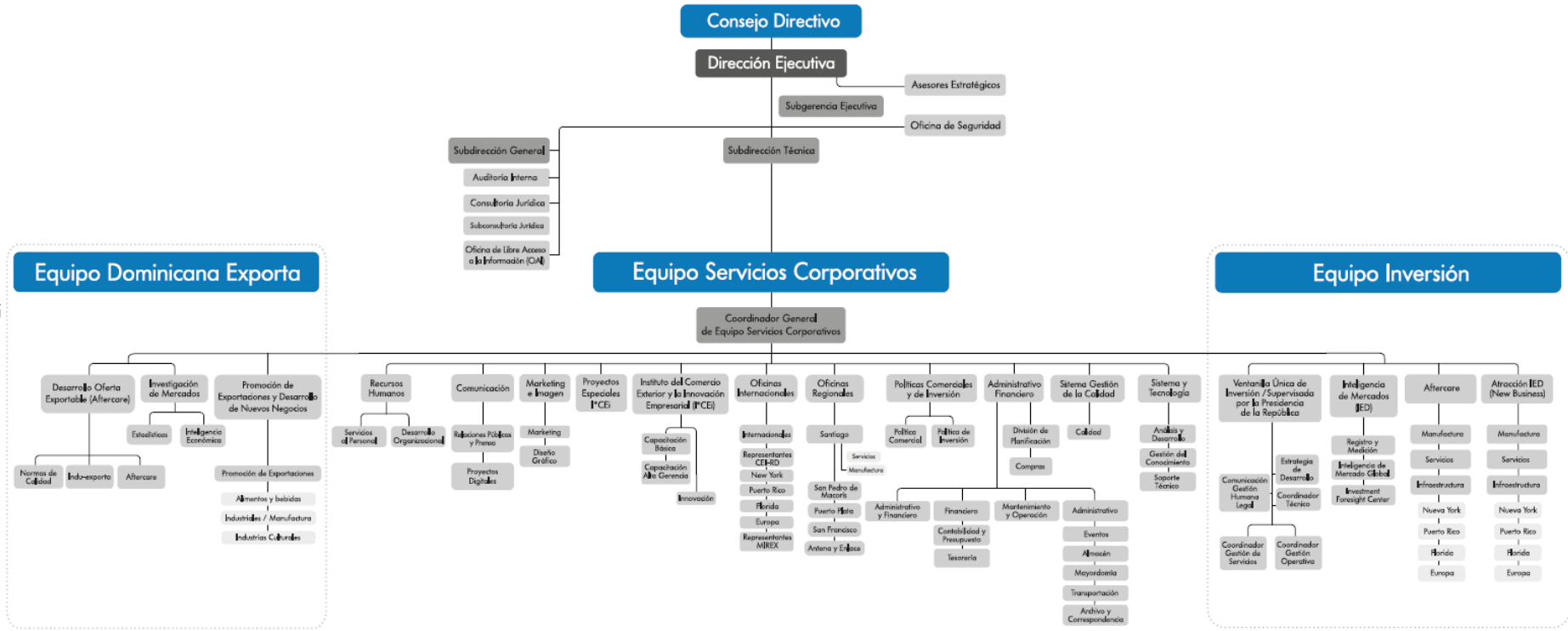
5102

INSTITUCIÓN

**CENTRO DE EXPORTACIONES E
INVERSIONES DE LA REP. DOM.**

AÑO 2018

ORGANIGRAMA CENTRO DE EXPORTACIÓN E IMPORTACIÓN DE LA REPÚBLICA DOMINICANA



CENTRO DE EXPORTACIÓN E INVERSIÓN DE LA REPÚBLICA DOMINICANA

Misión

El Centro de Exportación e Inversión de la Republica Dominicana (CEI-RD) tendrá como misión la promoción y fomento de las exportaciones dominicanas y las inversiones, a fin de impulsar la inserción competitiva del país en los mercados internacionales de bienes y servicios.

Visión

Ser una institución de clase mundial en la oferta de servicios de promoción y fomento de las exportaciones e inversiones, apoyando la contribución de estas actividades a la generación de empleos dignos para beneficio de la sociedad dominicana y la competitividad del país.

INSTITUCIONES PÚBLICAS DESCENTRALIZADAS Y AUTÓNOMAS NO FINANCIERAS

Cuenta Ahorro Inversión y Financiamiento
Presupuesto 2018
Valores RD\$

5102 - CENTRO DE EXPORTACIONES E INVERSIONES DE LA REP. DOM.

DETALLE	PROYECTO
I. Ingresos Corrientes	389,983,048
Ventas de bienes y servicios	48,736,834
Transferencias y donaciones corrientes recibidas	341,246,214
II. Gastos Corrientes	323,708,373
Gastos de consumo	323,508,373
Otros gastos corrientes	200,000
III. (I-II) Resultado Económico	66,274,675
IV. Ingresos de Capital	0
V. Gastos de Capital	66,274,675
Proyectos de Inversión	66,274,675
VI. (IV-V) Resultado de Capital	-66,274,675
VII. Total de Ingresos + Donaciones	389,983,048
VIII. Total de Gastos	389,983,048
IX. (VII-(VIII-Intereses)) Resultado Primario	0
X. (VII-VIII) Resultado Financiero	0
XI. Fuente Financieras	0
XII. Aplicaciones Financieras	0
XIII. (XI-XII) Financiamiento Neto	0

Fuente : Sistema de Información de la Gestión Financiera (SIGEF)

Instituciones públicas descentralizadas y autónomas no financieras

Distribución Institucional por Estructura Programática y Fuente de Financiamiento

Presupuesto 2018

Valores RD\$

1 de 1

PODER - CAPÍTULO - SUBCAPÍTULO - ESTRUCTURA PROGRAMÁTICA	FONDO GENERAL	DESTINO ESPECIFICO	FONDO PROPIOS	CRÉDITO INTERNO	CRÉDITO EXTERNO	DONACIONES EXTERNAS	TOTAL
5102-CENTRO DE EXPORTACIONES E INVERSIONES DE LA REP. DOM.	326,246,214		63,736,834				389,983,048
01-CENTRO DE EXPORTACION E INVERSION DE LA REPUBLICA DOMINICANA	326,246,214		63,736,834				389,983,048
11-Promoción de Exportación e Inversión Extranjera	326,246,214		63,736,834				389,983,048
00-N/A	326,246,214		63,736,834				389,983,048
00-N/A	326,246,214		63,736,834				389,983,048
0001-Dirección Superior y Administrativa	217,595,622		29,817,595				247,413,217
0002-Fomento Productos para el Mercado de Exportación	56,071,588		12,045,960				68,117,548
0003-Fomento y Desarrollo de la Inversión Extranjera	39,581,930		13,685,856				53,267,786
0004-Fomento al Comercio Exterior E Innovación Empresarial	12,997,074		8,187,423				21,184,497
TOTAL GENERAL	326,246,214		63,736,834				389,983,048

Fuente : Sistema de Información de la Gestión Financiera (SIGEF)

INSTITUCIONES PÚBLICAS DESCENTRALIZADAS Y AUTÓNOMAS NO FINANCIERAS

Clasificación Objetal por Fuente de Financiamiento

Presupuesto 2018

Valores RD\$

5102 - CENTRO DE EXPORTACIONES E INVERSIONES DE LA REP. DOM.

1 de 1

		FUENTES INTERNAS		
OBJETO - CUENTA	FONDO GENERAL	FONDOS PROPIOS	TOTAL	
2.1	REMUNERACIONES Y CONTRIBUCIONES	196,299,540		196,299,540
2.1.1	REMUNERACIONES	147,500,000		147,500,000
2.1.2	SOBRESUELDOS	23,634,000		23,634,000
2.1.3	DIETAS Y GASTOS DE REPRESENTACIÓN	3,964,740		3,964,740
2.1.4	GRATIFICACIONES Y BONIFICACIONES	1,150,000		1,150,000
2.1.5	CONTRIBUCIONES A LA SEGURIDAD SOCIAL	20,050,800		20,050,800
2.2	CONTRATACIÓN DE SERVICIOS	69,946,674	19,148,952	89,095,626
2.2.1	SERVICIOS BÁSICOS	17,503,781		17,503,781
2.2.2	PUBLICIDAD, IMPRESIÓN Y ENCUADERNACIÓN	3,900,000		3,900,000
2.2.3	VIÁTICOS	3,724,418		3,724,418
2.2.4	TRANSPORTE Y ALMACENAJE	4,953,412		4,953,412
2.2.5	ALQUILERES Y RENTAS	4,600,000		4,600,000
2.2.6	SEGUROS	10,800,000	165,040	10,965,040
2.2.7	SERVICIOS DE CONSERVACIÓN, REPARACIONES MENORES E INSTALACIONES TEMPORALES	4,500,000		4,500,000
2.2.8	OTROS SERVICIOS NO INCLUIDOS EN CONCEPTOS ANTERIORES	19,965,063	18,983,912	38,948,975
2.3	MATERIALES Y SUMINISTROS		38,313,207	38,313,207
2.3.1	ALIMENTOS Y PRODUCTOS AGROFORESTALES		24,049,962	24,049,962
2.3.2	TEXTILES Y VESTUARIOS		40,000	40,000
2.3.3	PRODUCTOS DE PAPEL, CARTÓN E IMPRESOS		1,268,756	1,268,756
2.3.4	PRODUCTOS FARMACÉUTICOS		33,197	33,197
2.3.5	PRODUCTOS DE CUERO, CAUCHO Y PLÁSTICO		571,440	571,440
2.3.6	PRODUCTOS DE MINERALES, METÁLICOS Y NO METÁLICOS		21,000	21,000
2.3.7	COMBUSTIBLES, LUBRICANTES, PRODUCTOS QUÍMICOS Y CONEXOS		10,336,000	10,336,000
2.3.9	PRODUCTOS Y ÚTILES VARIOS		1,992,852	1,992,852
2.6	BIENES MUEBLES, INMUEBLES E INTANGIBLES	60,000,000	6,274,675	66,274,675
2.6.1	MOBILIARIO Y EQUIPO	60,000,000	489,830	60,489,830
2.6.5	MAQUINARIA, OTROS EQUIPOS Y HERRAMIENTAS		814,845	814,845
2.6.8	BIENES INTANGIBLES		4,970,000	4,970,000
TOTAL		326,246,214	63,736,834	389,983,048

Fuente : Sistema de Información de la Gestión Financiera (SIGEF)

5103

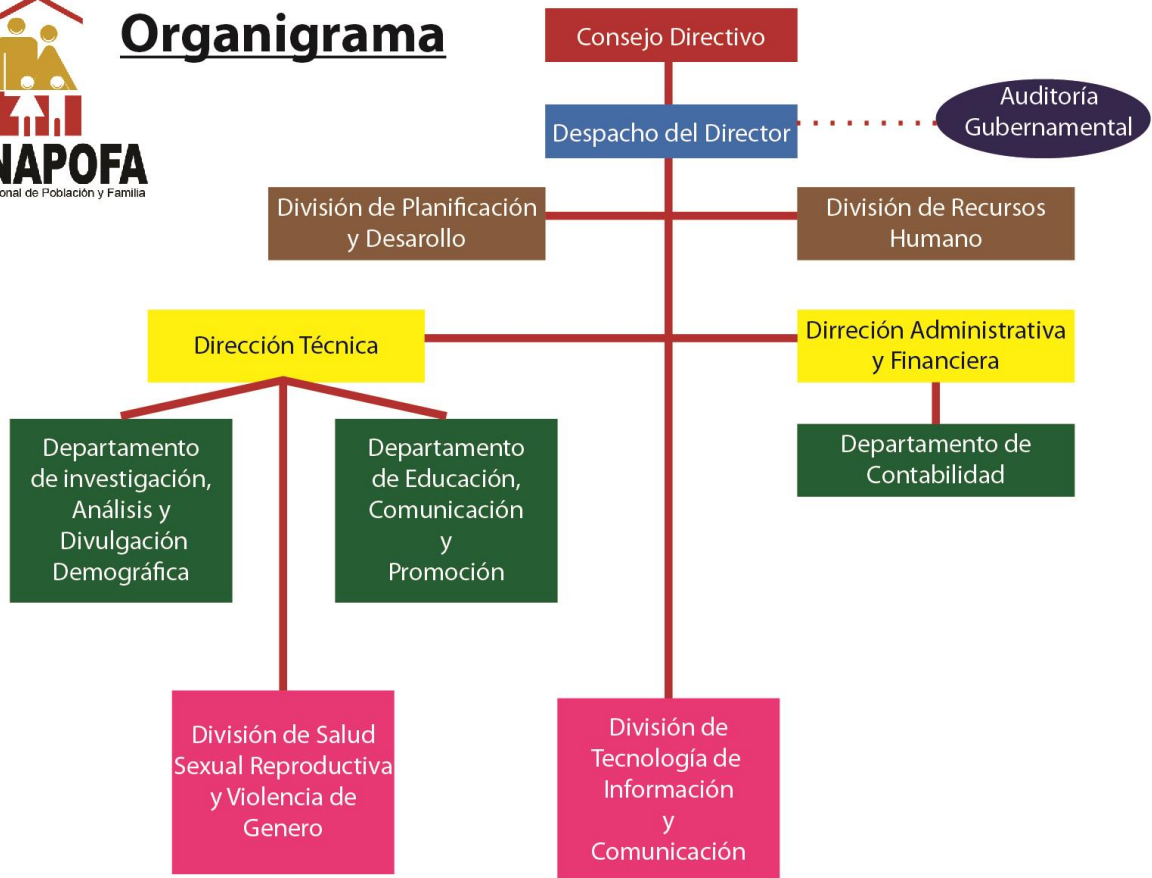
INSTITUCIÓN

CONSEJO NACIONAL DE
POBLACIÓN Y FAMILIA

AÑO 2018



Organigrama



CONSEJO NACIONAL DE POBLACION Y FAMILIA

Misión

Regular los fenómenos que afectan a la población en cuanto a su volumen, estructura, dinámica y distribución en el territorio nacional, con el fin de lograr que ésta participe justa y equitativamente de los beneficios del desarrollo económico y social.

Visión

Ser el organismo rector de las políticas de población y del que hacer en población y desarrollo en el país, con reconocimiento social y base jurídica sólida y amplia.

INSTITUCIONES PÚBLICAS DESCENTRALIZADAS Y AUTÓNOMAS NO FINANCIERAS

Cuenta Ahorro Inversión y Financiamiento
Presupuesto 2018
Valores RD\$

5103 - CONSEJO NACIONAL DE POBLACIÓN Y FAMILIA

DETALLE	PROYECTO
I. Ingresos Corrientes	48,000,000
Transferencias y donaciones corrientes recibidas	48,000,000
II. Gastos Corrientes	47,975,000
Gastos de consumo	47,939,000
Transferencias corrientes otorgadas	36,000
III. (I-II) Resultado Económico	25,000
IV. Ingresos de Capital	1,920,776
V. Gastos de Capital	1,945,776
Proyectos de Inversión	1,945,776
VI. (IV-V) Resultado de Capital	-25,000
VII. Total de Ingresos + Donaciones	49,920,776
VIII. Total de Gastos	49,920,776
IX. (VII-(VIII-Intereses)) Resultado Primario	0
X. (VII-VIII) Resultado Financiero	0
XI. Fuente Financieras	0
XII. Aplicaciones Financieras	0
XIII. (XI-XII) Financiamiento Neto	0

Fuente : Sistema de Información de la Gestión Financiera (SIGEF)

Instituciones públicas descentralizadas y autónomas no financieras

Distribución Institucional por Estructura Programática y Fuente de Financiamiento

Presupuesto 2018

Valores RD\$

1 de 1

PODER - CAPÍTULO - SUBCAPÍTULO - ESTRUCTURA PROGRAMÁTICA	FONDO GENERAL	DESTINO ESPECIFICO	FONDO PROPIOS	CRÉDITO INTERNO	CRÉDITO EXTERNO	DONACIONES EXTERNAS	TOTAL
5103-CONSEJO NACIONAL DE POBLACIÓN Y FAMILIA	49,920,776						49,920,776
01-CONSEJO NACIONAL DE POBLACION Y FAMILIA	49,920,776						49,920,776
11-Investigación, Planificación y asesoría de la Población y Familia	49,920,776						49,920,776
00-N/A	49,920,776						49,920,776
00-N/A	49,920,776						49,920,776
0001-Dirección y Coordinación	35,873,445						35,873,445
0002-Investigaciones Sociodemográficas	3,744,234						3,744,234
0003-Información, Promoción y Comunicación	2,962,148						2,962,148
0004-Asesoría Sociodemográficas	1,064,148						1,064,148
0005-Asistencia Técnica en Salud Reproductiva	6,276,801						6,276,801
TOTAL GENERAL	49,920,776						49,920,776

Fuente : Sistema de Información de la Gestión Financiera (SIGEF)

INSTITUCIONES PÚBLICAS DESCENTRALIZADAS Y AUTÓNOMAS NO FINANCIERAS

Clasificación Objetal por Fuente de Financiamiento

Presupuesto 2018

Valores RD\$

5103 - CONSEJO NACIONAL DE POBLACIÓN Y FAMILIA

1 de 1

		FUENTES INTERNAS	
OBJETO - CUENTA		FONDO GENERAL	TOTAL
2.1	REMUNERACIONES Y CONTRIBUCIONES	32,943,220	32,943,220
2.1.1	REMUNERACIONES	28,064,372	28,064,372
2.1.2	SOBRESUELDOS	402,000	402,000
2.1.5	CONTRIBUCIONES A LA SEGURIDAD SOCIAL	4,476,848	4,476,848
2.2	CONTRATACIÓN DE SERVICIOS	3,447,311	3,447,311
2.2.1	SERVICIOS BÁSICOS	415,589	415,589
2.2.3	VIÁTICOS	168,000	168,000
2.2.7	SERVICIOS DE CONSERVACIÓN, REPARACIONES MENORES E INSTALACIONES TEMPORALES	186,000	186,000
2.2.8	OTROS SERVICIOS NO INCLUIDOS EN CONCEPTOS ANTERIORES	2,677,722	2,677,722
2.3	MATERIALES Y SUMINISTROS	11,548,469	11,548,469
2.3.1	ALIMENTOS Y PRODUCTOS AGROFORESTALES	25,000	25,000
2.3.3	PRODUCTOS DE PAPEL, CARTÓN E IMPRESOS	11,256,693	11,256,693
2.3.5	PRODUCTOS DE CUERO, CAUCHO Y PLÁSTICO	10,000	10,000
2.3.7	COMBUSTIBLES, LUBRICANTES, PRODUCTOS QUÍMICOS Y CONEXOS	216,000	216,000
2.3.9	PRODUCTOS Y ÚTILES VARIOS	40,776	40,776
2.4	TRANSFERENCIAS CORRIENTES	36,000	36,000
2.4.1	TRANSFERENCIAS CORRIENTES AL SECTOR PRIVADO	36,000	36,000
2.6	BIENES MUEBLES, INMUEBLES E INTANGIBLES	1,945,776	1,945,776
2.6.1	MOBILIARIO Y EQUIPO	25,000	25,000
2.6.2	MOBILIARIO Y EQUIPO EDUCACIONAL Y RECREATIVO	1,920,776	1,920,776
TOTAL		49,920,776	49,920,776

Fuente : Sistema de Información de la Gestión Financiera (SIGEF)

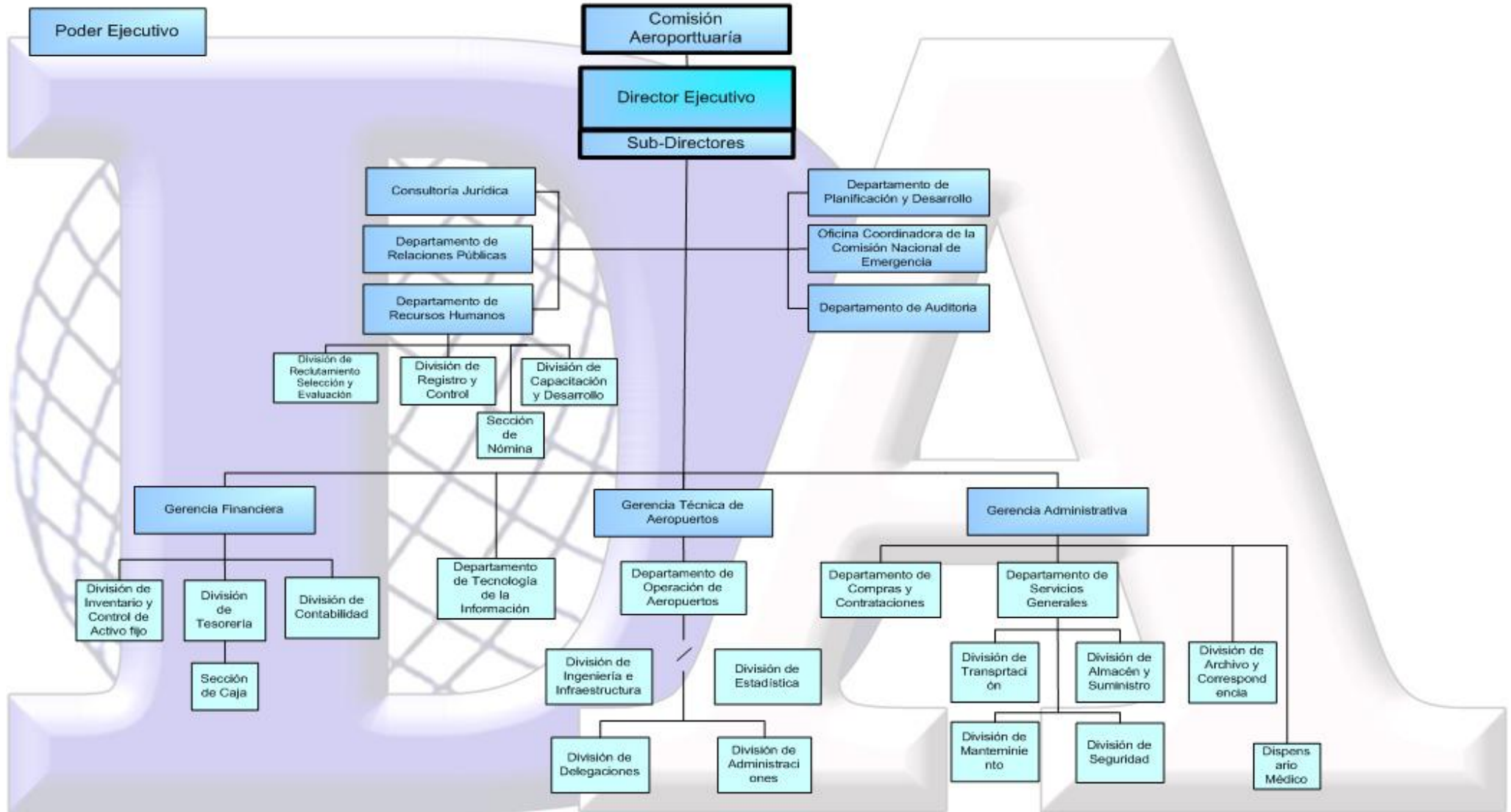
5104

INSTITUCIÓN

COMISIÓN ADMINISTRATIVA
AEROPORTUARIA

AÑO 2018

Departamento Aeroportuario Organigrama Estructural



COMISIÓN ADMINISTRATIVA AEROPORTUARIA

Misión

Regular y controlar los aeropuertos del país, además cumplir y hacer las resoluciones que emita la Comisión Aeroportuaria, así como realizar las gestiones que sean necesarias para la operación de los aeropuertos. Así mismo representar al Estado Dominicano ante los dignatarios internacionales.

Visión

Mejorar los servicios y la seguridad que ofrecen los aeropuertos del país, así como el incremento del turismo nacional e internacional, y consecuentemente los recursos económicos a través de las entradas y salidas de pasajeros por las terminales aeroportuarias.

INSTITUCIONES PÚBLICAS DESCENTRALIZADAS Y AUTÓNOMAS NO FINANCIERAS

Cuenta Ahorro Inversión y Financiamiento
Presupuesto 2018
Valores RD\$

5104 - COMISIÓN ADMINISTRATIVA AEROPORTUARIA

DETALLE	PROYECTO
I. Ingresos Corrientes	552,905,024
Ventas de bienes y servicios	540,721,090
Rentas de la propiedad	7,668,856
Otros ingresos corrientes	4,515,078
II. Gastos Corrientes	468,457,976
Gastos de consumo	442,335,168
Prestaciones de la seguridad social (sistema propio de la empresa)	5,020,334
Transferencias corrientes otorgadas	7,163,600
Otros gastos corrientes	13,938,874
III. (I-II) Resultado Económico	84,447,048
IV. Ingresos de Capital	0
V. Gastos de Capital	84,447,048
Proyectos de Inversión	84,447,048
VI. (IV-V) Resultado de Capital	-84,447,048
VII. Total de Ingresos + Donaciones	552,905,024
VIII. Total de Gastos	552,905,024
IX. (VII-(VIII-Intereses)) Resultado Primario	0
X. (VII-VIII) Resultado Financiero	0
XI. Fuente Financieras	0
XII. Aplicaciones Financieras	0
XIII. (XI-XII) Financiamiento Neto	0

Fuente : Sistema de Información de la Gestión Financiera (SIGEF)

Instituciones públicas descentralizadas y autónomas no financieras

Distribución Institucional por Estructura Programática y Fuente de Financiamiento

Presupuesto 2018

Valores RD\$

1 de 1

PODER - CAPÍTULO - SUBCAPÍTULO - ESTRUCTURA PROGRAMÁTICA	FONDO GENERAL	DESTINO ESPECIFICO	FONDO PROPIOS	CRÉDITO INTERNO	CRÉDITO EXTERNO	DONACIONES EXTERNAS	TOTAL
5104-COMISIÓN ADMINISTRATIVA AEROPORTUARIA			552,905,024				552,905,024
01-COMISION ADMINISTRATIVA AEROPORTUARIA			552,905,024				552,905,024
11-REGULACION Y CONTROL DE LOS AEROPUERTOS			540,721,090				540,721,090
00-N/A			540,721,090				540,721,090
00-N/A			540,721,090				540,721,090
0001-Direccion Superior			375,795,997				375,795,997
0002-Servicios Reglamentarios de los Aeropuestos			164,925,093				164,925,093
98-ADMINISTRACION DE CONTRIBUCIONES ESPECIALES			12,183,934				12,183,934
00-N/A			12,183,934				12,183,934
00-N/A			12,183,934				12,183,934
0000-N/A			12,183,934				12,183,934
TOTAL GENERAL			552,905,024				552,905,024

Fuente : Sistema de Información de la Gestión Financiera (SIGEF)

INSTITUCIONES PÚBLICAS DESCENTRALIZADAS Y AUTÓNOMAS NO FINANCIERAS

Clasificación Objetal por Fuente de Financiamiento

Presupuesto 2018

Valores RD\$

5104 - COMISIÓN ADMINISTRATIVA AEROPORTUARIA

1 de 1

		FUENTES INTERNAS	
OBJETO - CUENTA		FONDOS PROPIOS	TOTAL
2.1	REMUNERACIONES Y CONTRIBUCIONES	338,261,367	338,261,367
2.1.1	REMUNERACIONES	224,781,982	224,781,982
2.1.2	SOBRESUELDOS	35,611,639	35,611,639
2.1.3	DIETAS Y GASTOS DE REPRESENTACIÓN	21,792,000	21,792,000
2.1.4	GRATIFICACIONES Y BONIFICACIONES	26,015,148	26,015,148
2.1.5	CONTRIBUCIONES A LA SEGURIDAD SOCIAL	30,060,598	30,060,598
2.2	CONTRATACIÓN DE SERVICIOS	98,945,132	98,945,132
2.2.1	SERVICIOS BÁSICOS	6,563,856	6,563,856
2.2.2	PUBLICIDAD, IMPRESIÓN Y ENCUADERNACIÓN	7,961,308	7,961,308
2.2.3	VIÁTICOS	4,000,782	4,000,782
2.2.4	TRANSPORTE Y ALMACENAJE	3,018,751	3,018,751
2.2.5	ALQUILERES Y RENTAS	1,637,490	1,637,490
2.2.6	SEGUROS	14,209,787	14,209,787
2.2.7	SERVICIOS DE CONSERVACIÓN, REPARACIONES MENORES E INSTALACIONES TEMPORALES	7,195,096	7,195,096
2.2.8	OTROS SERVICIOS NO INCLUIDOS EN CONCEPTOS ANTERIORES	54,358,062	54,358,062
2.3	MATERIALES Y SUMINISTROS	19,067,543	19,067,543
2.3.1	ALIMENTOS Y PRODUCTOS AGROFORESTALES	3,932,767	3,932,767
2.3.2	TEXTILES Y VESTUARIOS	2,300,000	2,300,000
2.3.3	PRODUCTOS DE PAPEL, CARTÓN E IMPRESOS	109,438	109,438
2.3.4	PRODUCTOS FARMACÉUTICOS	50,000	50,000
2.3.7	COMBUSTIBLES, LUBRICANTES, PRODUCTOS QUÍMICOS Y CONEXOS	9,130,290	9,130,290
2.3.9	PRODUCTOS Y ÚTILES VARIOS	3,545,048	3,545,048
2.4	TRANSFERENCIAS CORRIENTES	12,183,934	12,183,934
2.4.1	TRANSFERENCIAS CORRIENTES AL SECTOR PRIVADO	12,183,934	12,183,934
2.6	BIENES MUEBLES, INMUEBLES E INTANGIBLES	33,847,789	33,847,789
2.6.1	MOBILIARIO Y EQUIPO	6,344,200	6,344,200
2.6.4	VEHÍCULOS Y EQUIPO DE TRANSPORTE, TRACCIÓN Y ELEVACIÓN	11,075,350	11,075,350
2.6.5	MAQUINARIA, OTROS EQUIPOS Y HERRAMIENTAS	7,791,239	7,791,239
2.6.6	EQUIPOS DE DEFENSA Y SEGURIDAD	3,725,000	3,725,000
2.6.8	BIENES INTANGIBLES	4,912,000	4,912,000
2.7	OBRAS	50,599,259	50,599,259
2.7.1	OBRAS EN EDIFICACIONES	6,500,000	6,500,000
2.7.2	INFRAESTRUCTURA	44,099,259	44,099,259
TOTAL		552,905,024	552,905,024

Fuente : Sistema de Información de la Gestión Financiera (SIGEF)

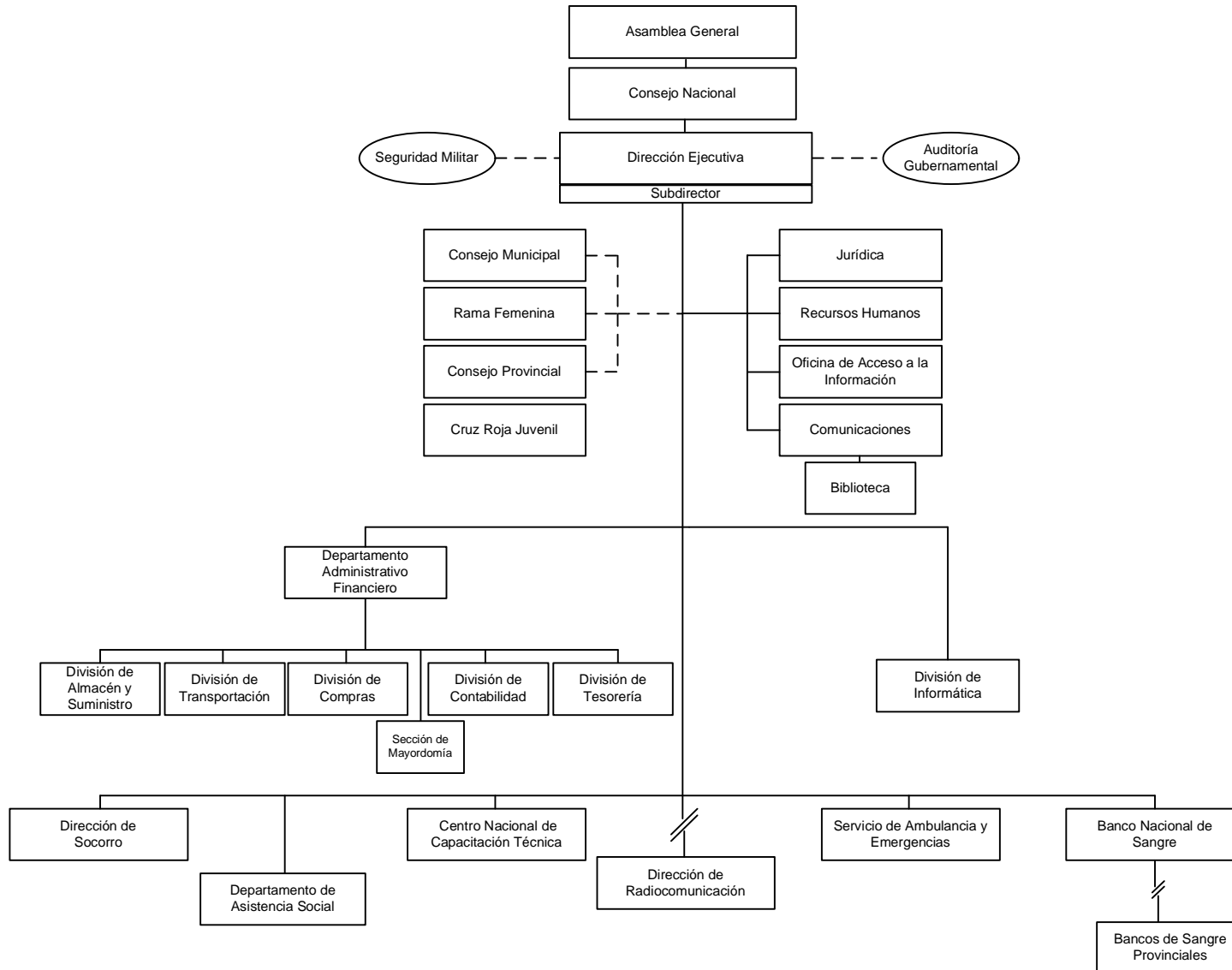
5108

INSTITUCIÓN

CRUZ ROJA DOMINICANA

AÑO 2018

CRUZ ROJA DOMINICANA



CRUZ ROJA DOMINICANA

Misión

Prevenir y aliviar el sufrimiento humano, mejorando las condiciones de vida de las personas más vulnerables, con absoluta imparcialidad y sin discriminación de raza, nacionalidad, sexo, clase, religión, u opinión política, de acuerdo a la ley 41-98 nuestra Institución es de servir de auxiliar de los Poderes Públicos, de conformidad con el Derecho Internacional Humanitario y la Conferencia Internacional del Movimiento Internacional de la Cruz Roja.

Visión

Transformar a la Cruz Roja Dominicana en una organización que cubra la mayor parte del territorio nacional, una organización más eficaz y más potente, mejorar el nivel de su potenciar humano y elevado la calidad de sus servicios.

INSTITUCIONES PÚBLICAS DESCENTRALIZADAS Y AUTÓNOMAS NO FINANCIERAS

Cuenta Ahorro Inversión y Financiamiento
Presupuesto 2018
Valores RD\$

5108 - CRUZ ROJA DOMINICANA

DETALLE	PROYECTO
I. Ingresos Corrientes	308,601,079
Ventas de bienes y servicios	265,231,535
Transferencias y donaciones corrientes recibidas	43,369,544
II. Gastos Corrientes	286,683,193
Gastos de consumo	271,300,108
Transferencias corrientes otorgadas	15,383,085
III. (I-II) Resultado Económico	21,917,886
IV. Ingresos de Capital	0
V. Gastos de Capital	21,917,886
Proyectos de Inversión	21,917,886
VI. (IV-V) Resultado de Capital	-21,917,886
VII. Total de Ingresos + Donaciones	308,601,079
VIII. Total de Gastos	308,601,079
IX. (VII-(VIII-Intereses)) Resultado Primario	0
X. (VII-VIII) Resultado Financiero	0
XI. Fuente Financieras	0
XII. Aplicaciones Financieras	0
XIII. (XI-XII) Financiamiento Neto	0

Fuente : Sistema de Información de la Gestión Financiera (SIGEF)

Instituciones públicas descentralizadas y autónomas no financieras

Distribución Institucional por Estructura Programática y Fuente de Financiamiento

Presupuesto 2018

Valores RD\$

1 de 1

PODER - CAPÍTULO - SUBCAPÍTULO - ESTRUCTURA PROGRAMÁTICA	FONDO GENERAL	DESTINO ESPECIFICO	FONDO PROPIOS	CRÉDITO INTERNO	CRÉDITO EXTERNO	DONACIONES EXTERNAS	TOTAL
5108-CRUZ ROJA DOMINICANA	43,369,544		265,231,535				308,601,079
01-CRUZ ROJA DOMINICANA	43,369,544		265,231,535				308,601,079
01-Actividades Centrales	22,982,952		151,558,273				174,541,225
00-N/A	22,982,952		151,558,273				174,541,225
00-N/A	22,982,952		151,558,273				174,541,225
0001-Planificación y Coordinación Estratégica	9,621,688		48,251,652				57,873,340
0002-Captación Formación y Regulación de Voluntarios Nacional			1,041,150				1,041,150
0003-Auditoria de la Gestión Crd	810,158		378,472				1,188,630
0004-Gestión Administrativa y Financiera	12,551,106		101,886,999				114,438,105
11-Operación de Red Nacional de Banco de Sangre	12,851,123		44,839,378				57,690,501
00-N/A	12,851,123		44,839,378				57,690,501
00-N/A	12,851,123		44,839,378				57,690,501
0001-Procesamiento y Suministro de Sangre A Nivel Nacional	10,270,411		32,214,670				42,485,081
0002-Captación y Orientación de Donantes Voluntarios			1,038,450				1,038,450
0003-Consejería y Apoyo Psico-Social			4,307,058				4,307,058
0004-Servicios de Salud A Nivel Comunitario	2,580,712		7,279,200				9,859,912
12-Servicios de Salud a Nivel Comunitario			10,671,929				10,671,929
00-N/A			10,671,929				10,671,929
00-N/A			10,671,929				10,671,929
0001-Promoción de Hábitos Higiénicos Asistencia y Servicios de Laboratorio A la Comunidad			6,125,512				6,125,512
0002-Apoyo Psico-Social en Vih Sida, Suministro y Distribución Potable en Emergencia			4,546,417				4,546,417
13-Reducción y Repuesta Ante Emergencias	152,658		36,374,375				36,527,033
00-N/A	152,658		36,374,375				36,527,033
00-N/A	152,658		36,374,375				36,527,033
0001-Preparativos Comunitarios para Evitar Desastres y Obras de Mitigación	152,658		6,616,613				6,769,271
0002-Servicios de Socorro y Asistencia Pre Hospitalaria			27,238,162				27,238,162
0003-Entrenamiento y Capacitación para Evitar Desastres			2,519,600				2,519,600
14-Capacitación, Sensibilización y Entrenamiento de Jóvenes y Adolescentes	700,432		1,888,000				2,588,432
00-N/A	700,432		1,888,000				2,588,432
00-N/A	700,432		1,888,000				2,588,432
0001-Capacitación, Sensibilización y Entrenamiento de Jóvenes y Adolescentes	700,432		1,888,000				2,588,432
15-Difusión de Principios y Valores Humanitarios, Relaciones con Recursos Humanos	3,638,144		7,560,730				11,198,874
00-N/A	3,638,144		7,560,730				11,198,874
00-N/A	3,638,144		7,560,730				11,198,874
0001-Difusión de Principios y Valores Humanitarios	1,566,089		1,578,698				3,144,787
0002-Restablecimiento de Contactos Familiares			1,467,600				1,467,600
0003-Movilización de Recursos			1,682,432				1,682,432
0004-Relaciones con la Comunidad	2,072,055		2,832,000				4,904,055
98-Administración de contribuciones Especiales			12,338,850				12,338,850
00-N/A			12,338,850				12,338,850
00-N/A			12,338,850				12,338,850
0000-Administración de Contribuciones Especiales			12,338,850				12,338,850
99-Administración de Transferencias y Activos Financieros	3,044,235						3,044,235
00-N/A	3,044,235						3,044,235
00-N/A	3,044,235						3,044,235
0000-Administración de Transferencias y Activos Financieros	3,044,235						3,044,235
TOTAL GENERAL	43,369,544		265,231,535				308,601,079

INSTITUCIONES PÚBLICAS DESCENTRALIZADAS Y AUTÓNOMAS NO FINANCIERAS

Clasificación Objetal por Fuente de Financiamiento

Presupuesto 2018

Valores RD\$

5108 - CRUZ ROJA DOMINICANA

1 de 1

FUENTES INTERNAS				
OBJETO - CUENTA	FONDO GENERAL	FONDOS PROPIOS	TOTAL	
2.1	REMUNERACIONES Y CONTRIBUCIONES	40,092,739	73,778,925	113,871,664
2.1.1	REMUNERACIONES	34,551,562	73,628,600	108,180,162
2.1.2	SOBRESUELDOS		150,325	150,325
2.1.5	CONTRIBUCIONES A LA SEGURIDAD SOCIAL	5,541,177		5,541,177
2.2	CONTRATACIÓN DE SERVICIOS	232,570	66,370,208	66,602,778
2.2.1	SERVICIOS BÁSICOS	232,570	7,132,700	7,365,270
2.2.2	PUBLICIDAD, IMPRESIÓN Y ENCUADERNACIÓN		6,305,640	6,305,640
2.2.3	VIÁTICOS		10,329,916	10,329,916
2.2.4	TRANSPORTE Y ALMACENAJE		1,074,917	1,074,917
2.2.5	ALQUILERES Y RENTAS		30,792,000	30,792,000
2.2.6	SEGUROS		2,000,200	2,000,200
2.2.7	SERVICIOS DE CONSERVACIÓN, REPARACIONES MENORES E INSTALACIONES TEMPORALES		5,548,835	5,548,835
2.2.8	OTROS SERVICIOS NO INCLUIDOS EN CONCEPTOS ANTERIORES		3,186,000	3,186,000
2.3	MATERIALES Y SUMINISTROS		90,825,666	90,825,666
2.3.1	ALIMENTOS Y PRODUCTOS AGROFORESTALES		6,658,108	6,658,108
2.3.2	TEXTILES Y VESTUARIOS		2,886,577	2,886,577
2.3.3	PRODUCTOS DE PAPEL, CARTÓN E IMPRESOS		3,652,348	3,652,348
2.3.4	PRODUCTOS FARMACÉUTICOS		30,836,993	30,836,993
2.3.5	PRODUCTOS DE CUERO, CAUCHO Y PLÁSTICO		4,280,074	4,280,074
2.3.6	PRODUCTOS DE MINERALES, METÁLICOS Y NO METÁLICOS		1,074,017	1,074,017
2.3.7	COMBUSTIBLES, LUBRICANTES, PRODUCTOS QUÍMICOS Y CONEXOS		23,044,120	23,044,120
2.3.9	PRODUCTOS Y ÚTILES VARIOS		18,393,429	18,393,429
2.4	TRANSFERENCIAS CORRIENTES	3,044,235	12,338,850	15,383,085
2.4.1	TRANSFERENCIAS CORRIENTES AL SECTOR PRIVADO		12,338,850	12,338,850
2.4.7	TRANSFERENCIAS CORRIENTES AL SECTOR EXTERNO	3,044,235		3,044,235
2.6	BIENES MUEBLES, INMUEBLES E INTANGIBLES		4,684,250	4,684,250
2.6.1	MOBILIARIO Y EQUIPO		4,684,250	4,684,250
2.7	OBRAS		17,233,636	17,233,636
2.7.1	OBRAS EN EDIFICACIONES		17,233,636	17,233,636
TOTAL		43,369,544	265,231,535	308,601,079

Fuente : Sistema de Información de la Gestión Financiera (SIGEF)

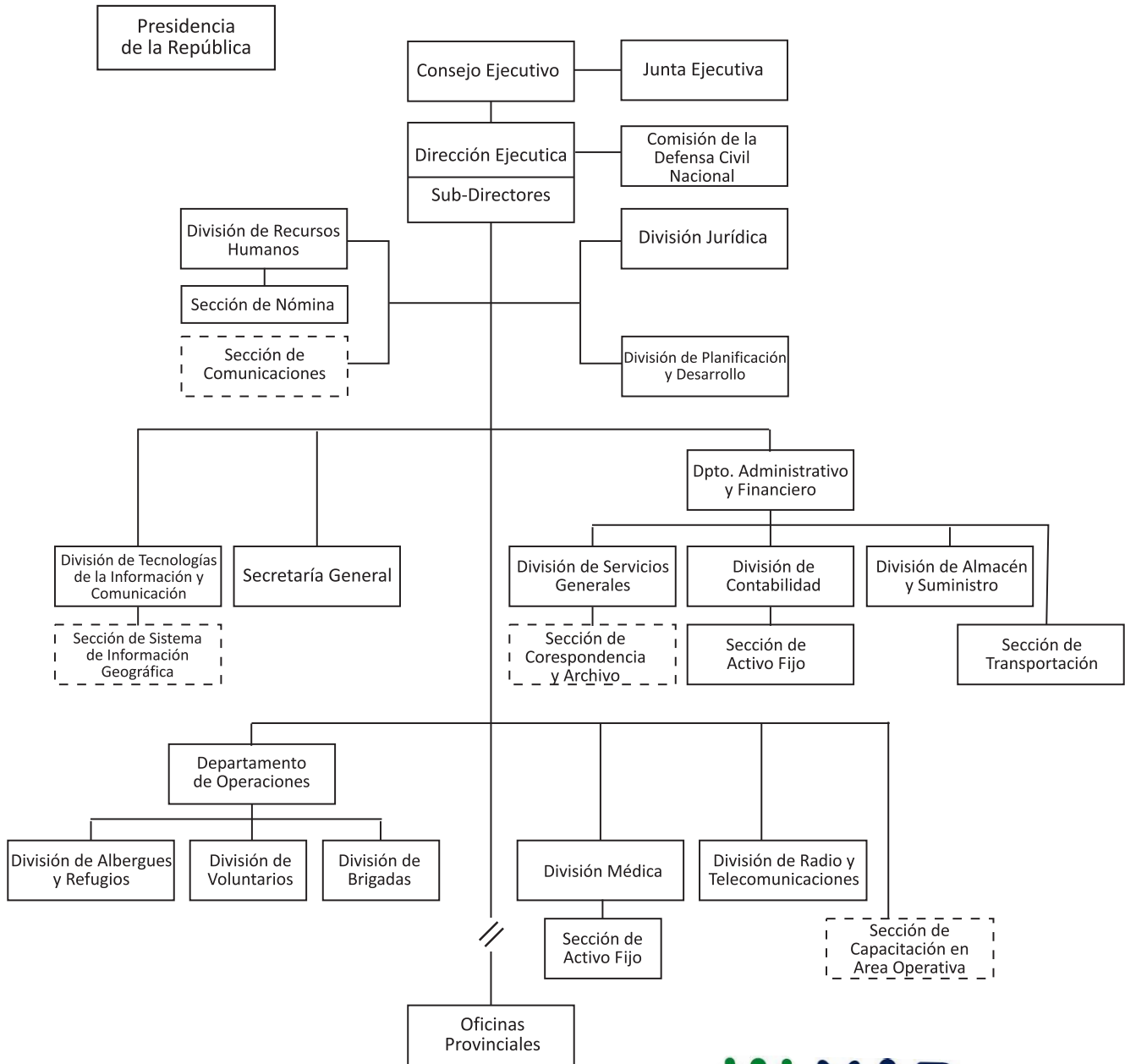
5109

INSTITUCIÓN

DEFENSA CIVIL

AÑO 2018

ORGANIGRAMA DE LA DEFENSA CIVIL



DEFENSA CIVIL

Misión

Dirigir las acciones de coordinación, preparación y operación de todas las funciones de emergencias ante la ocurrencia de un evento natural o antrópico en una forma eficiente y eficaz, garantizando un control adecuado de las operaciones para resguardar la vida y la propiedad de los habitantes de República Dominicana.

Visión

Perdurar a través del tiempo como una Institución de servicio y socorro con una correcta distribución de ayudas humanitarias y priorizar las necesidades ante cualquier evento nacional, garantizando la responsabilidad, esfuerzo y compromiso de las instituciones involucradas para una respuesta eficaz y eficiente.

INSTITUCIONES PÚBLICAS DESCENTRALIZADAS Y AUTÓNOMAS NO FINANCIERAS

Cuenta Ahorro Inversión y Financiamiento
Presupuesto 2018
Valores RD\$

5109 - DEFENSA CIVIL

DETALLE	PROYECTO
II. Gastos Corrientes	148,531,945
Gastos de consumo	148,531,945
III. (I-II) Resultado Económico	-148,531,945
IV. Ingresos de Capital	149,445,945
V. Gastos de Capital	914,000
Proyectos de Inversión	914,000
VI. (IV-V) Resultado de Capital	148,531,945
VII. Total de Ingresos + Donaciones	149,445,945
VIII. Total de Gastos	149,445,945
IX. (VII-(VIII-Intereses)) Resultado Primario	0
X. (VII-VIII) Resultado Financiero	0
XI. Fuente Financieras	0
XII. Aplicaciones Financieras	0
XIII. (XI-XII) Financiamiento Neto	0

Fuente : Sistema de Información de la Gestión Financiera (SIGEF)

Instituciones públicas descentralizadas y autónomas no financieras

Distribución Institucional por Estructura Programática y Fuente de Financiamiento

Presupuesto 2018

Valores RD\$

1 de 1

PODER - CAPÍTULO - SUBCAPÍTULO - ESTRUCTURA PROGRAMÁTICA	FONDO GENERAL	DESTINO ESPECIFICO	FONDO PROPIOS	CRÉDITO INTERNO	CRÉDITO EXTERNO	DONACIONES EXTERNAS	TOTAL
5109-DEFENSA CIVIL	149,445,945						149,445,945
01-DEFENSA CIVIL	149,445,945						149,445,945
11-Coordinacion y Prevencion de Vidas y Bienes en casos de Emergencias y Desastres	149,445,945						149,445,945
00-N/A	149,445,945						149,445,945
00-N/A	149,445,945						149,445,945
0001-Direccion y Coordinacion	93,673,595						93,673,595
0002-Coordinacion de Operativos de Prevencion para Salvaguardar Vidas y Bienes	22,901,957						22,901,957
0003-Coordinacion para la Gestion de Riesgo Local	17,291,573						17,291,573
0004-Capacitaciones Tecnicas en Gestion de Riesgo	1,665,299						1,665,299
0005-Coordinacion de Respuesta en Caso de Emergencias y Desastre	13,913,521						13,913,521
TOTAL GENERAL	149,445,945						149,445,945

Fuente : Sistema de Información de la Gestión Financiera (SIGEF)

INSTITUCIONES PÚBLICAS DESCENTRALIZADAS Y AUTÓNOMAS NO FINANCIERAS

Clasificación Objetal por Fuente de Financiamiento

Presupuesto 2018

Valores RD\$

5109 - DEFENSA CIVIL

1 de 1

		FUENTES INTERNAS	
OBJETO - CUENTA		FONDO GENERAL	TOTAL
2.1	REMUNERACIONES Y CONTRIBUCIONES	90,476,931	90,476,931
2.1.1	REMUNERACIONES	74,235,445	74,235,445
2.1.2	SOBRESUELDOS	6,614,000	6,614,000
2.1.3	DIETAS Y GASTOS DE REPRESENTACIÓN	97,200	97,200
2.1.5	CONTRIBUCIONES A LA SEGURIDAD SOCIAL	9,530,286	9,530,286
2.2	CONTRATACIÓN DE SERVICIOS	16,778,871	16,778,871
2.2.1	SERVICIOS BÁSICOS	13,460,285	13,460,285
2.2.2	PUBLICIDAD, IMPRESIÓN Y ENCUADERNACIÓN	264,000	264,000
2.2.3	VIÁTICOS	636,000	636,000
2.2.4	TRANSPORTE Y ALMACENAJE	331,000	331,000
2.2.5	ALQUILERES Y RENTAS	118,800	118,800
2.2.6	SEGUROS	876,000	876,000
2.2.7	SERVICIOS DE CONSERVACIÓN, REPARACIONES MENORES E INSTALACIONES TEMPORALES	702,786	702,786
2.2.8	OTROS SERVICIOS NO INCLUIDOS EN CONCEPTOS ANTERIORES	390,000	390,000
2.3	MATERIALES Y SUMINISTROS	41,276,143	41,276,143
2.3.1	ALIMENTOS Y PRODUCTOS AGROFORESTALES	2,990,400	2,990,400
2.3.2	TEXTILES Y VESTUARIOS	4,961,113	4,961,113
2.3.3	PRODUCTOS DE PAPEL, CARTÓN E IMPRESOS	2,475,870	2,475,870
2.3.4	PRODUCTOS FARMACÉUTICOS	300,000	300,000
2.3.5	PRODUCTOS DE CUERO, CAUCHO Y PLÁSTICO	2,992,208	2,992,208
2.3.6	PRODUCTOS DE MINERALES, METÁLICOS Y NO METÁLICOS	2,482,744	2,482,744
2.3.7	COMBUSTIBLES, LUBRICANTES, PRODUCTOS QUÍMICOS Y CONEXOS	6,760,000	6,760,000
2.3.9	PRODUCTOS Y ÚTILES VARIOS	18,313,808	18,313,808
2.6	BIENES MUEBLES, INMUEBLES E INTANGIBLES	914,000	914,000
2.6.1	MOBILIARIO Y EQUIPO	590,000	590,000
2.6.2	MOBILIARIO Y EQUIPO EDUCACIONAL Y RECREATIVO	144,000	144,000
2.6.5	MAQUINARIA, OTROS EQUIPOS Y HERRAMIENTAS	180,000	180,000
TOTAL		149,445,945	149,445,945

Fuente : Sistema de Información de la Gestión Financiera (SIGEF)

5111

INSTITUCIÓN

INSTITUTO AGRARIO
DOMINICANO

AÑO 2018

INSTITUTO AGRARIO DOMINICANO

Misión

Promover y fomentar una agricultura familiar transformada, consolidada, moderna, diversificada y competitiva, conformada por familias de pequeños productores localizados presentemente en los asentamientos de la reforma agraria y en el resto del país. Este segmento social está integrado al desarrollo nacional, ya que ha desarrollado y mejorando sus capacidades competitiva y empresarial, sustentada en el mejoramiento de la productividad, calidad, disminución de los costos unitarios, agregación de valor, diversificación productiva, y organización económica. A través de ello se está contribuyendo a un aumento sostenido de los ingresos, aportando a la superación de la pobreza y una vasta red de organizaciones empresariales campesinas, desarrollando agronegocios articulados a las cadenas, organizaciones gremiales sólidas y con capacidad para generar alianzas e integradas al desarrollo sectorial y nacional.

Visión

El IAD se impone el desafío de contribuir a la generación de un nuevo escenario a largo plazo, en el cual vemos a una agricultura campesina consolidada, originada fundamentalmente en el proceso de reforma agraria, que ha desarrollado una actividad agropecuaria moderna y diversificada, que genera productos de calidad y con distintos grados de agregación de valor, los cuales se insertan en forma competitiva en los mercados internos como externos.

INSTITUCIONES PÚBLICAS DESCENTRALIZADAS Y AUTÓNOMAS NO FINANCIERAS

Cuenta Ahorro Inversión y Financiamiento
Presupuesto 2018
Valores RD\$

5111 - INSTITUTO AGRARIO DOMINICANO

DETALLE	PROYECTO
I. Ingresos Corrientes	1,679,310,763
Transferencias y donaciones corrientes recibidas	1,679,310,763
II. Gastos Corrientes	1,479,310,763
Gastos de consumo	1,479,310,763
III. (I-II) Resultado Económico	200,000,000
IV. Ingresos de Capital	0
V. Gastos de Capital	0
VI. (IV-V) Resultado de Capital	0
VII. Total de Ingresos + Donaciones	1,679,310,763
VIII. Total de Gastos	1,479,310,763
IX. (VII-(VIII-Intereses)) Resultado Primario	200,000,000
X. (VII-VIII) Resultado Financiero	200,000,000
XI. Fuente Financieras	0
XII. Aplicaciones Financieras	200,000,000
Disminución de Cuentas por Pagar	200,000,000
XIII. (XI-XII) Financiamiento Neto	-200,000,000

Fuente : Sistema de Información de la Gestión Financiera (SIGEF)

Instituciones públicas descentralizadas y autónomas no financieras

Distribución Institucional por Estructura Programática y Fuente de Financiamiento

Presupuesto 2018

Valores RD\$

1 de 1

PODER - CAPÍTULO - SUBCAPÍTULO - ESTRUCTURA PROGRAMÁTICA	FONDO GENERAL	DESTINO ESPECIFICO	FONDO PROPIOS	CRÉDITO INTERNO	CRÉDITO EXTERNO	DONACIONES EXTERNAS	TOTAL
5111-INSTITUTO AGRARIO DOMINICANO	1,679,310,763						1,679,310,763
01-INSTITUTO AGRARIO DOMINICANO	1,679,310,763						1,679,310,763
01-Actividades Centrales	977,703,224						977,703,224
00-N/A	977,703,224						977,703,224
00-N/A	977,703,224						977,703,224
0001-Dirección y Coordinación	724,643,956						724,643,956
0002-Gestión Administrativa y Financiera	253,059,268						253,059,268
11-Dotación, Distribución y Titulación Definitiva	466,103,566						466,103,566
00-N/A	466,103,566						466,103,566
00-N/A	466,103,566						466,103,566
0001-Recuperación y Habilitación de Tierras	251,579,751						251,579,751
0002-Distribución de Tierras A los Parceleros	10,653,086						10,653,086
0003-Tramitación de Títulos	203,870,729						203,870,729
12-Apoyo a la Producción Agrícola	35,503,973						35,503,973
00-N/A	35,503,973						35,503,973
00-N/A	35,503,973						35,503,973
0001-Asistencia Técnica, Pecuaria y Agroforestal	21,935,522						21,935,522
0002-Capacitación A los Parceleros	13,568,451						13,568,451
96-Deuda Pública y Otras Operaciones Financieras	200,000,000						200,000,000
00-N/A	200,000,000						200,000,000
00-N/A	200,000,000						200,000,000
0000-Deuda Pública y Otras Operaciones Financieras	200,000,000						200,000,000
TOTAL GENERAL	1,679,310,763						1,679,310,763

Fuente : Sistema de Información de la Gestión Financiera (SIGEF)

INSTITUCIONES PÚBLICAS DESCENTRALIZADAS Y AUTÓNOMAS NO FINANCIERAS

Clasificación Objetal por Fuente de Financiamiento

Presupuesto 2018

Valores RD\$

5111 - INSTITUTO AGRARIO DOMINICANO

1 de 1

		FUENTES INTERNAS	
OBJETO - CUENTA		FONDO GENERAL	TOTAL
2.1	REMUNERACIONES Y CONTRIBUCIONES	1,004,626,789	1,004,626,789
2.1.1	REMUNERACIONES	829,053,178	829,053,178
2.1.2	SOBRESUELDOS	58,076,000	58,076,000
2.1.3	DIETAS Y GASTOS DE REPRESENTACIÓN	756,000	756,000
2.1.5	CONTRIBUCIONES A LA SEGURIDAD SOCIAL	116,741,611	116,741,611
2.2	CONTRATACIÓN DE SERVICIOS	66,034,460	66,034,460
2.2.1	SERVICIOS BÁSICOS	66,034,460	66,034,460
2.3	MATERIALES Y SUMINISTROS	408,649,514	408,649,514
2.3.7	COMBUSTIBLES, LUBRICANTES, PRODUCTOS QUÍMICOS Y CONEXOS	7,459,275	7,459,275
2.3.9	PRODUCTOS Y ÚTILES VARIOS	401,190,239	401,190,239
4.2	Disminución de pasivos	200,000,000	200,000,000
4.2.2	Disminución de pasivos no corrientes	200,000,000	200,000,000
TOTAL		1,679,310,763	1,679,310,763

Fuente : Sistema de Información de la Gestión Financiera (SIGEF)

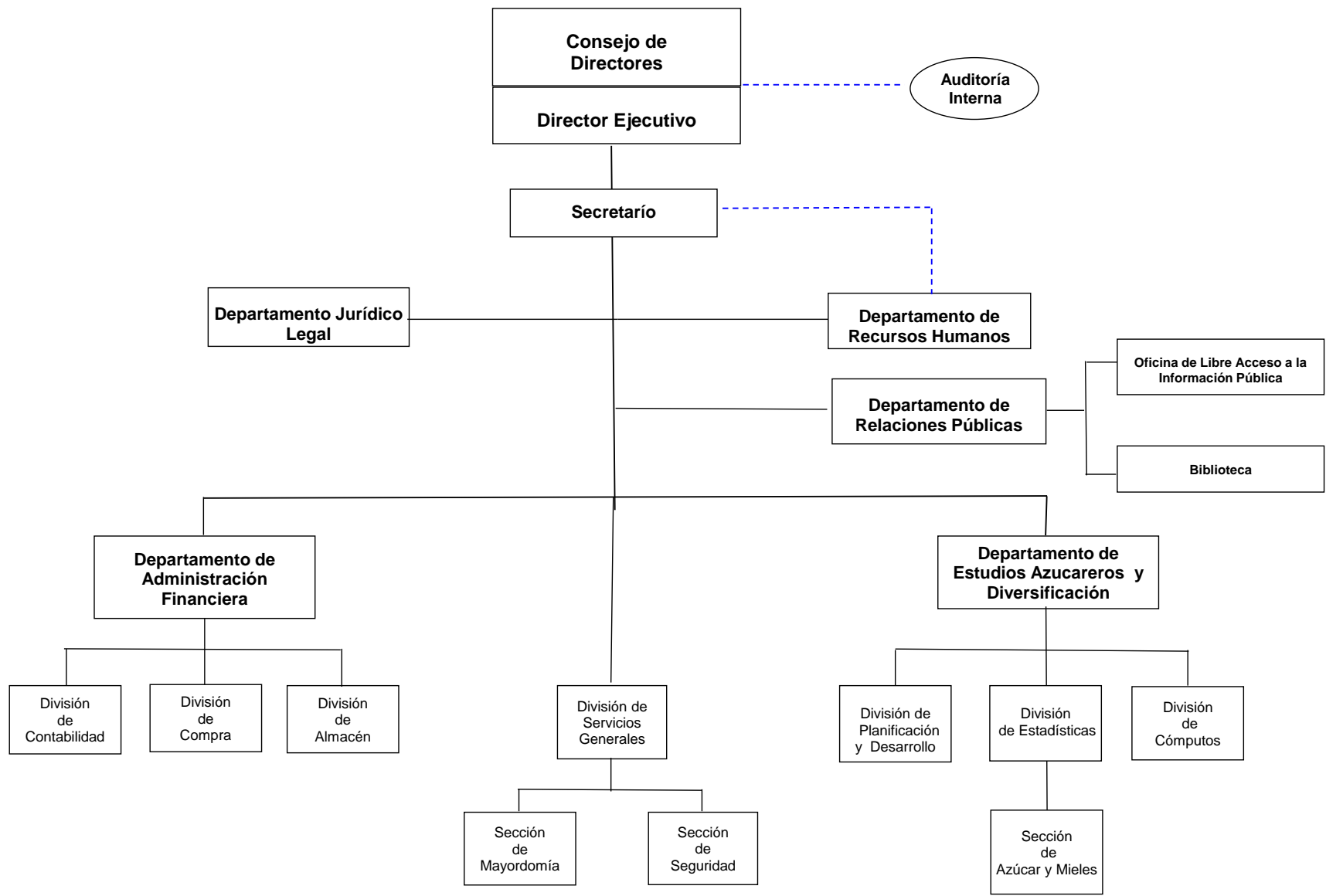
5112

INSTITUCIÓN

INSTITUTO AZUCARERO
DOMINICANO

AÑO 2018

ORGANIGRAMA DEL INSTITUTO AZUCARERO DOMINICANO, (INAZUCAR)



INSTITUTO AZUCARERO DOMINICANO

Misión

Recomendar al Poder Ejecutivo las normas de la política azucarera nacional en todos sus aspectos y velar por el cumplimiento de dichas normas, así como también, coadyuvar en las gestiones del Gobierno Nacional ante organismos internacionales que tengan relación directa o indirecta con la producción y el mercado del azúcar.

Visión

Ser precursor en la realización de estudios destinados a mejorar el cultivo de la caña y fomentar el desarrollo de este sector en todo el territorio nacional, con el fin de que las actividades de la industria azucarera fortalezcan la economía regional y del país en el mayor grado posible.

INSTITUCIONES PÚBLICAS DESCENTRALIZADAS Y AUTÓNOMAS NO FINANCIERAS

Cuenta Ahorro Inversión y Financiamiento
Presupuesto 2018
Valores RD\$

5112 - INSTITUTO AZUCARERO DOMINICANO

DETALLE	PROYECTO
I. Ingresos Corrientes	55,583,757
Ventas de bienes y servicios	15,014,356
Transferencias y donaciones corrientes recibidas	40,569,401
II. Gastos Corrientes	55,583,757
Gastos de consumo	55,583,757
III. (I-II) Resultado Económico	0
IV. Ingresos de Capital	0
V. Gastos de Capital	0
VI. (IV-V) Resultado de Capital	0
VII. Total de Ingresos + Donaciones	55,583,757
VIII. Total de Gastos	55,583,757
IX. (VII-(VIII-Intereses)) Resultado Primario	0
X. (VII-VIII) Resultado Financiero	0
XI. Fuente Financieras	0
XII. Aplicaciones Financieras	0
XIII. (XI-XII) Financiamiento Neto	0

Fuente : Sistema de Información de la Gestión Financiera (SIGEF)

Instituciones públicas descentralizadas y autónomas no financieras

Distribución Institucional por Estructura Programática y Fuente de Financiamiento

Presupuesto 2018

Valores RD\$

1 de 1

PODER - CAPÍTULO - SUBCAPÍTULO - ESTRUCTURA PROGRAMÁTICA	FONDO GENERAL	DESTINO ESPECIFICO	FONDO PROPIOS	CRÉDITO INTERNO	CRÉDITO EXTERNO	DONACIONES EXTERNAS	TOTAL
5112-INSTITUTO AZUCARERO DOMINICANO	40,569,401		15,014,356				55,583,757
01-INSTITUTO AZUCARERO DOMINICANO	40,569,401		15,014,356				55,583,757
11-Formulación de Políticas, Coordinación y Normas de la Producción	40,569,401		15,014,356				55,583,757
00-N/A	40,569,401		15,014,356				55,583,757
00-N/A	40,569,401		15,014,356				55,583,757
0001-Dirección y Administración	40,569,401		15,014,356				55,583,757
TOTAL GENERAL	40,569,401		15,014,356				55,583,757

Fuente : Sistema de Información de la Gestión Financiera (SIGEF)

INSTITUCIONES PÚBLICAS DESCENTRALIZADAS Y AUTÓNOMAS NO FINANCIERAS

Clasificación Objetal por Fuente de Financiamiento

Presupuesto 2018

Valores RD\$

5112 - INSTITUTO AZUCARERO DOMINICANO

1 de 1

		FUENTES INTERNAS		
OBJETO - CUENTA	FONDO GENERAL	FONDOS PROPIOS	TOTAL	
2.1	REMUNERACIONES Y CONTRIBUCIONES	40,569,401	55,200	40,624,601
2.1.1	REMUNERACIONES	32,189,339		32,189,339
2.1.2	SOBRESUELDOS	2,920,051		2,920,051
2.1.3	DIETAS Y GASTOS DE REPRESENTACIÓN		55,200	55,200
2.1.5	CONTRIBUCIONES A LA SEGURIDAD SOCIAL	5,460,011		5,460,011
2.2	CONTRATACIÓN DE SERVICIOS		10,524,800	10,524,800
2.2.1	SERVICIOS BÁSICOS		2,362,524	2,362,524
2.2.2	PUBLICIDAD, IMPRESIÓN Y ENCUADERNACIÓN		50,000	50,000
2.2.3	VIÁTICOS		3,000,000	3,000,000
2.2.4	TRANSPORTE Y ALMACENAJE		2,247,276	2,247,276
2.2.5	ALQUILERES Y RENTAS		1,140,000	1,140,000
2.2.6	SEGUROS		1,000,000	1,000,000
2.2.7	SERVICIOS DE CONSERVACIÓN, REPARACIONES MENORES E INSTALACIONES TEMPORALES		700,000	700,000
2.2.8	OTROS SERVICIOS NO INCLUIDOS EN CONCEPTOS ANTERIORES		25,000	25,000
2.3	MATERIALES Y SUMINISTROS		4,434,356	4,434,356
2.3.1	ALIMENTOS Y PRODUCTOS AGROFORESTALES		950,000	950,000
2.3.5	PRODUCTOS DE CUERO, CAUCHO Y PLÁSTICO		150,000	150,000
2.3.7	COMBUSTIBLES, LUBRICANTES, PRODUCTOS QUÍMICOS Y CONEXOS		2,714,356	2,714,356
2.3.9	PRODUCTOS Y ÚTILES VARIOS		620,000	620,000
TOTAL		40,569,401	15,014,356	55,583,757

Fuente : Sistema de Información de la Gestión Financiera (SIGEF)

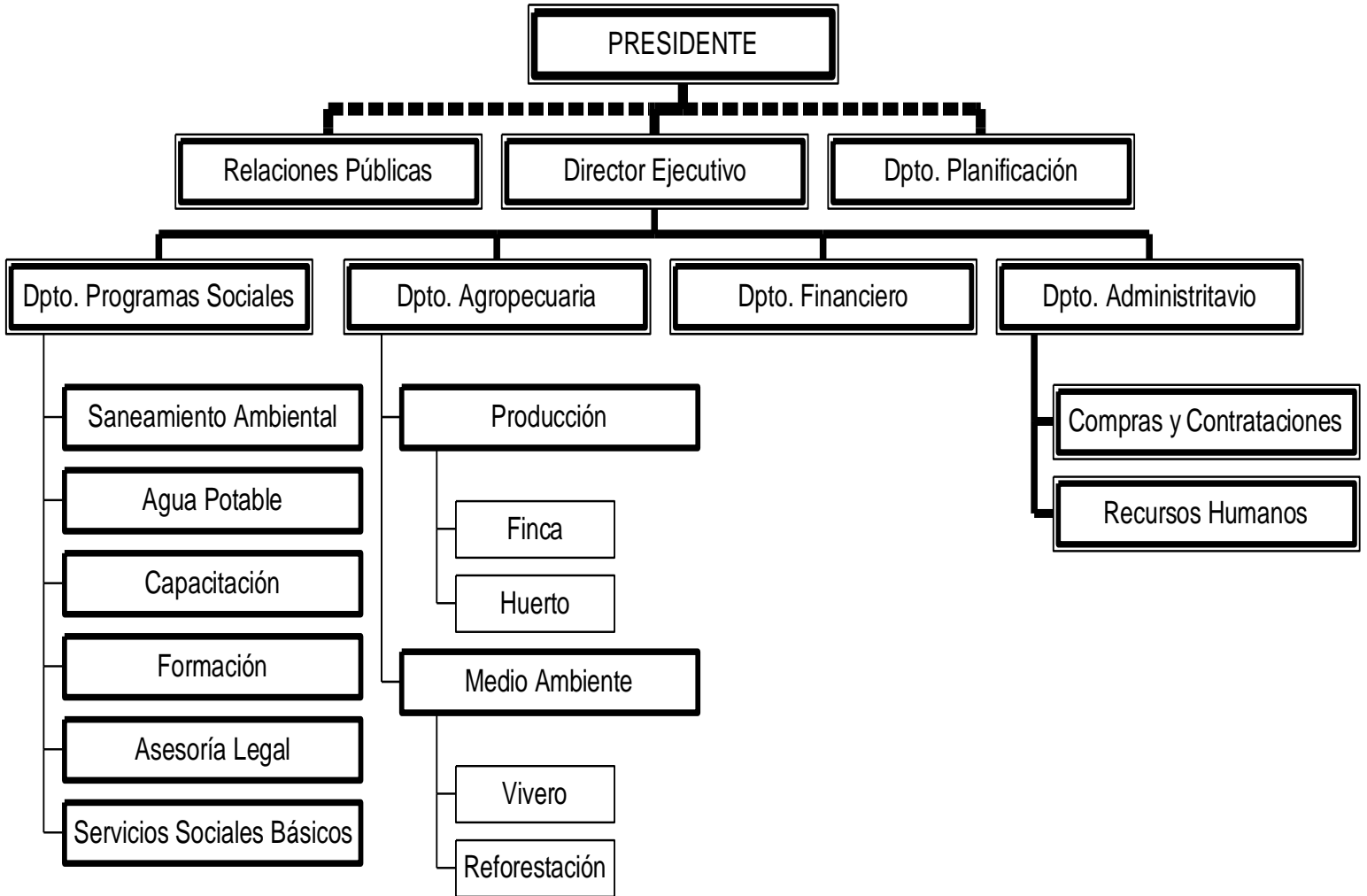
5114

INSTITUCIÓN

INSTITUTO PARA EL
DESARROLLO DEL NOROESTE

AÑO 2018

ORGANIGRAMA INDENOR 2014



INSTITUTO PARA EL DESARROLLO DEL NOROESTE

Misión

Comprometidos con una gestión eficiente y honesta, en el mejoramiento de la calidad de vida y reduciendo la pobreza de los residentes en la Región Cibao Noroeste.

Visión

Somos la institución líder de apoyo a las iniciativas de los residentes comunitarios de la Región Cibao Noroeste.

INSTITUCIONES PÚBLICAS DESCENTRALIZADAS Y AUTÓNOMAS NO FINANCIERAS

Cuenta Ahorro Inversión y Financiamiento
Presupuesto 2018
Valores RD\$

5114 - INSTITUTO PARA EL DESARROLLO DEL NOROESTE

DETALLE	PROYECTO
I. Ingresos Corrientes	14,832,507
Transferencias y donaciones corrientes recibidas	14,832,507
II. Gastos Corrientes	14,832,507
Gastos de consumo	14,832,507
III. (I-II) Resultado Económico	0
IV. Ingresos de Capital	0
V. Gastos de Capital	0
VI. (IV-V) Resultado de Capital	0
VII. Total de Ingresos + Donaciones	14,832,507
VIII. Total de Gastos	14,832,507
IX. (VII-(VIII-Intereses)) Resultado Primario	0
X. (VII-VIII) Resultado Financiero	0
XI. Fuente Financieras	0
XII. Aplicaciones Financieras	0
XIII. (XI-XII) Financiamiento Neto	0

Fuente : Sistema de Información de la Gestión Financiera (SIGEF)

Instituciones públicas descentralizadas y autónomas no financieras

Distribución Institucional por Estructura Programática y Fuente de Financiamiento

Presupuesto 2018

Valores RD\$

1 de 1

PODER - CAPÍTULO - SUBCAPÍTULO - ESTRUCTURA PROGRAMÁTICA	FONDO GENERAL	DESTINO ESPECIFICO	FONDO PROPIOS	CRÉDITO INTERNO	CRÉDITO EXTERNO	DONACIONES EXTERNAS	TOTAL
5114-INSTITUTO PARA EL DESARROLLO DEL NOROESTE	14,832,507						14,832,507
01-INSTITUTO PARA EL DESARROLLO DEL NOROESTE -INDENOR-	14,832,507						14,832,507
11-Fomento al desarrollo de la Región Noroeste	14,832,507						14,832,507
00-N/A	14,832,507						14,832,507
00-N/A	14,832,507						14,832,507
0001-Dirección y Administración Financiera	5,159,650						5,159,650
0002-Asistencia Técnica y Capacitación	9,672,857						9,672,857
TOTAL GENERAL	14,832,507						14,832,507

Fuente : Sistema de Información de la Gestión Financiera (SIGEF)

INSTITUCIONES PÚBLICAS DESCENTRALIZADAS Y AUTÓNOMAS NO FINANCIERAS

Clasificación Objetal por Fuente de Financiamiento

Presupuesto 2018

Valores RD\$

5114 - INSTITUTO PARA EL DESARROLLO DEL NOROESTE

1 de 1

		FUENTES INTERNAS	
OBJETO - CUENTA		FONDO GENERAL	TOTAL
2.1	REMUNERACIONES Y CONTRIBUCIONES	9,641,416	9,641,416
2.1.1	REMUNERACIONES	8,538,202	8,538,202
2.1.5	CONTRIBUCIONES A LA SEGURIDAD SOCIAL	1,103,214	1,103,214
2.2	CONTRATACIÓN DE SERVICIOS	3,193,681	3,193,681
2.2.1	SERVICIOS BÁSICOS	714,337	714,337
2.2.2	PUBLICIDAD, IMPRESIÓN Y ENCUADERNACIÓN	247,556	247,556
2.2.3	VIÁTICOS	226,943	226,943
2.2.4	TRANSPORTE Y ALMACENAJE	54,076	54,076
2.2.5	ALQUILERES Y RENTAS	18,000	18,000
2.2.6	SEGUROS	164,795	164,795
2.2.7	SERVICIOS DE CONSERVACIÓN, REPARACIONES MENORES E INSTALACIONES TEMPORALES	464,828	464,828
2.2.8	OTROS SERVICIOS NO INCLUIDOS EN CONCEPTOS ANTERIORES	1,303,146	1,303,146
2.3	MATERIALES Y SUMINISTROS	1,997,410	1,997,410
2.3.1	ALIMENTOS Y PRODUCTOS AGROFORESTALES	379,342	379,342
2.3.2	TEXTILES Y VESTUARIOS	66,156	66,156
2.3.3	PRODUCTOS DE PAPEL, CARTÓN E IMPRESOS	169,020	169,020
2.3.4	PRODUCTOS FARMACÉUTICOS	8,004	8,004
2.3.5	PRODUCTOS DE CUERO, CAUCHO Y PLÁSTICO	125,160	125,160
2.3.6	PRODUCTOS DE MINERALES, METÁLICOS Y NO METÁLICOS	23,838	23,838
2.3.7	COMBUSTIBLES, LUBRICANTES, PRODUCTOS QUÍMICOS Y CONEXOS	961,739	961,739
2.3.9	PRODUCTOS Y ÚTILES VARIOS	264,151	264,151
TOTAL		14,832,507	14,832,507

Fuente : Sistema de Información de la Gestión Financiera (SIGEF)

5118

INSTITUCIÓN

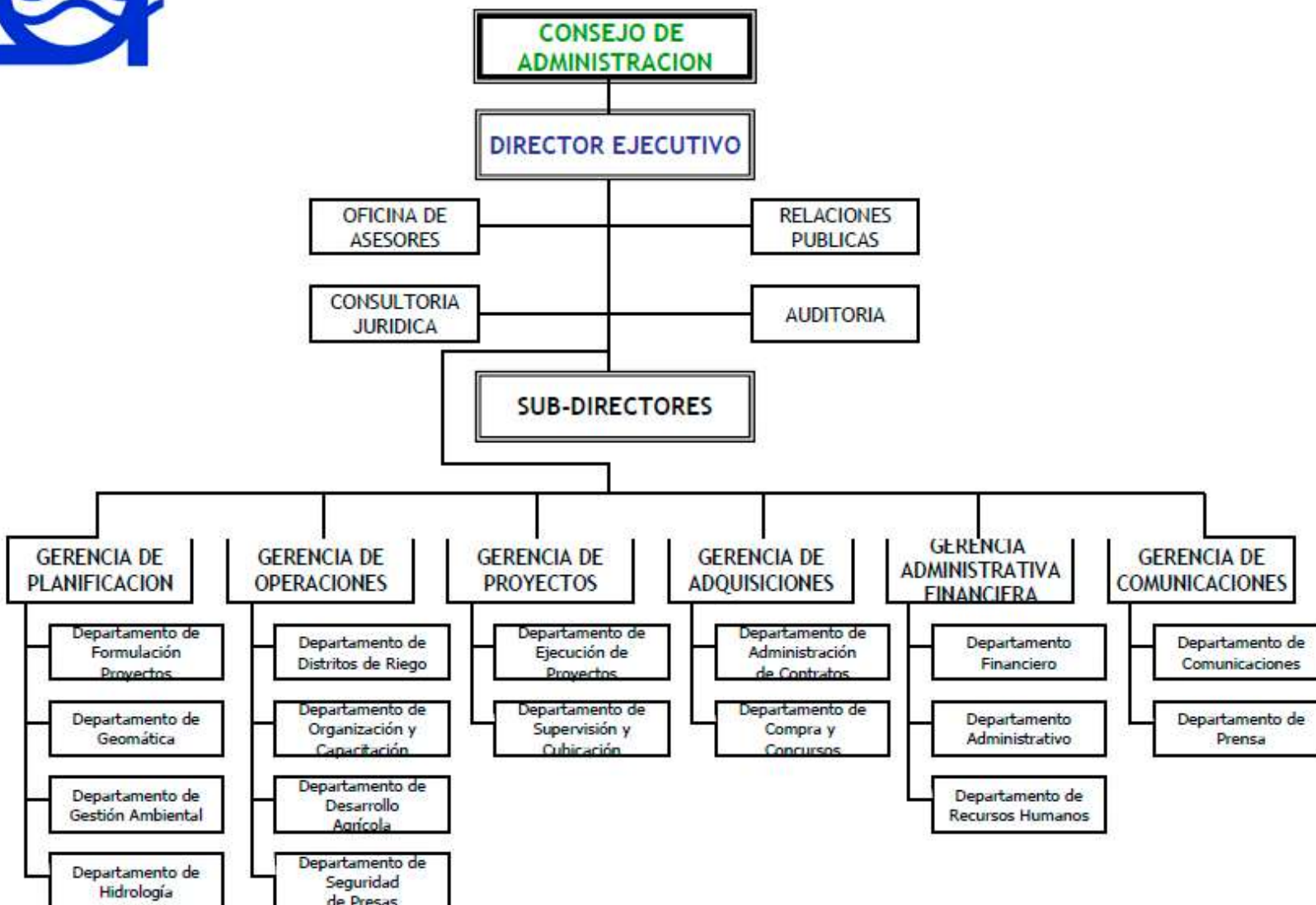
**INSTITUTO NACIONAL DE
RECURSOS HIDRAÚLICOS
(INDRHI)**

AÑO 2018



INSTITUTO NACIONAL DE RECURSOS HIDRAULICOS

ORGANIGRAMA



INSTITUTO NACIONAL DE RECURSOS HIDRAÚLICOS

Misión

Promover mejores condiciones de vida y un mayor bienestar de las familias e individuos en nuestra nación, mediante la preservación y aprovechamiento racional de los recursos hídricos, garantizando la disponibilidad del recurso en calidad óptima, cantidad adecuadas, y de forma oportuna, con énfasis en el agua para el Subsector Riego.

Visión

Que los ciudadanos tengan acceso al uso del agua de forma saludable y equitativa y tengan organizada y eficientemente la capacidad de manejar los recursos hídrico en armonía social y ambiental.

INSTITUCIONES PÚBLICAS DESCENTRALIZADAS Y AUTÓNOMAS NO FINANCIERAS

Cuenta Ahorro Inversión y Financiamiento
Presupuesto 2018
Valores RD\$

5118 - INSTITUTO NACIONAL DE RECURSOS HIDRÁULICOS (INDRHI)

DETALLE	PROYECTO
I. Ingresos Corrientes	1,812,648,917
Transferencias y donaciones corrientes recibidas	1,812,648,917
II. Gastos Corrientes	1,574,057,084
Gastos de consumo	1,574,057,084
III. (I-II) Resultado Económico	238,591,833
IV. Ingresos de Capital	4,325,908,167
V. Gastos de Capital	4,564,500,000
Proyectos de Inversión	4,564,500,000
VI. (IV-V) Resultado de Capital	-238,591,833
VII. Total de Ingresos + Donaciones	6,138,557,084
VIII. Total de Gastos	6,138,557,084
IX. (VII-(VIII-Intereses)) Resultado Primario	0
X. (VII-VIII) Resultado Financiero	0
XI. Fuente Financieras	0
XII. Aplicaciones Financieras	0
XIII. (XI-XII) Financiamiento Neto	0

Fuente : Sistema de Información de la Gestión Financiera (SIGEF)

Instituciones públicas descentralizadas y autónomas no financieras

Distribución Institucional por Estructura Programática y Fuente de Financiamiento

Presupuesto 2018

Valores RD\$

1 de 1

PODER - CAPÍTULO - SUBCAPÍTULO - ESTRUCTURA PROGRAMÁTICA	FONDO GENERAL	DESTINO ESPECIFICO	FONDO PROPIOS	CRÉDITO INTERNO	CRÉDITO EXTERNO	DONACIONES EXTERNAS	TOTAL
5118-INSTITUTO NACIONAL DE RECURSOS HIDRAÚLICOS (INDRHI)	2,673,557,084				3,465,000,000		6,138,557,084
01-INSTITUTO NACIONAL DE RECURSOS HIDRAULICOS -INDRHI-	2,673,557,084				3,465,000,000		6,138,557,084
01-Actividades Centrales	1,179,564,025						1,179,564,025
00-N/A	1,179,564,025						1,179,564,025
00-N/A	1,179,564,025						1,179,564,025
0002-Servicios Administrativos y Financieros	1,179,564,025						1,179,564,025
11-Construcción y Rehabilitación de Presas	1,050,000,000				2,475,000,000		3,525,000,000
00-N/A	1,050,000,000				2,475,000,000		3,525,000,000
02-Construcción Presa de Monte Grande, Rehabilitacion y Complementacion de la Presa de Sabana Yegua, Provincia Azua	860,908,167				2,475,000,000		3,335,908,167
0051-Construcción de la Presa de Monte Grande, Rehabilitación y Complementación de la Presa Sabana Yegua.	860,908,167				2,475,000,000		3,335,908,167
05-Construcción Pequeña Presa la Piña, Provincia Dajabon	189,091,833						189,091,833
0051-Construcción Presa la Piña	189,091,833						189,091,833
12-Construcción de Sistemas de Riego	443,993,059				990,000,000		1,433,993,059
00-N/A	443,993,059				990,000,000		1,433,993,059
00-N/A	443,993,059				990,000,000		1,433,993,059
0002-Operación, Mantenimiento, Limpieza y Rehabilitación de los Sistemas de Riego A Nivel I	443,993,059						443,993,059
07-Construcción Sistema de Riego Azua li-Pueblo Viejo, Provincia Azua					990,000,000		990,000,000
0060-Construcción del Sistema de Riego Azua li - Pueblo Viejo.					990,000,000		990,000,000
TOTAL GENERAL	2,673,557,084				3,465,000,000		6,138,557,084

Fuente : Sistema de Información de la Gestión Financiera (SIGEF)

INSTITUCIONES PÚBLICAS DESCENTRALIZADAS Y AUTÓNOMAS NO FINANCIERAS

Clasificación Objetal Por Fuente de Financiamiento

Valores RD\$

5118 - INSTITUTO NACIONAL DE RECURSOS HIDRAÚLICOS (INDRHI)

1 de 1

OBJETO - CUENTA	FUENTES INTERNAS		FUENTES EXTERNAS		TOTAL
	FONDO GENERAL	TOTAL	CREDITO EXTERNO	TOTAL	
2.1	REMUNERACIONES Y CONTRIBUCIONES	1,133,733,441	1,133,733,441		1,133,733,441
2.1.1	REMUNERACIONES	988,228,194	988,228,194		988,228,194
2.1.2	SOBRESUELDOS	17,980,229	17,980,229		17,980,229
2.1.5	CONTRIBUCIONES A LA SEGURIDAD SOCIAL	127,525,018	127,525,018		127,525,018
2.2	CONTRATACIÓN DE SERVICIOS	422,683,643	422,683,643		422,683,643
2.2.1	SERVICIOS BÁSICOS	276,293,059	276,293,059		276,293,059
2.2.3	VIÁTICOS	8,000,000	8,000,000		8,000,000
2.2.6	SEGUROS	28,608,420	28,608,420		28,608,420
2.2.8	OTROS SERVICIOS NO INCLUIDOS EN CONCEPTOS ANTERIORES	109,782,164	109,782,164		109,782,164
2.3	MATERIALES Y SUMINISTROS	17,640,000	17,640,000		17,640,000
2.3.1	ALIMENTOS Y PRODUCTOS AGROFORESTALES	840,000	840,000		840,000
2.3.6	PRODUCTOS DE MINERALES, METÁLICOS Y NO METÁLICOS	800,000	800,000		800,000
2.3.7	COMBUSTIBLES, LUBRICANTES, PRODUCTOS QUÍMICOS Y CONEXOS	16,000,000	16,000,000		16,000,000
2.7	OBRAS	1,099,500,000	1,099,500,000	3,465,000,000	4,564,500,000
2.7.2	INFRAESTRUCTURA	1,099,500,000	1,099,500,000	3,465,000,000	4,564,500,000
TOTAL		2,673,557,084	2,673,557,084	3,465,000,000	6,138,557,084

Fuente : Sistema de Información de la Gestión Financiera (SIGEF)

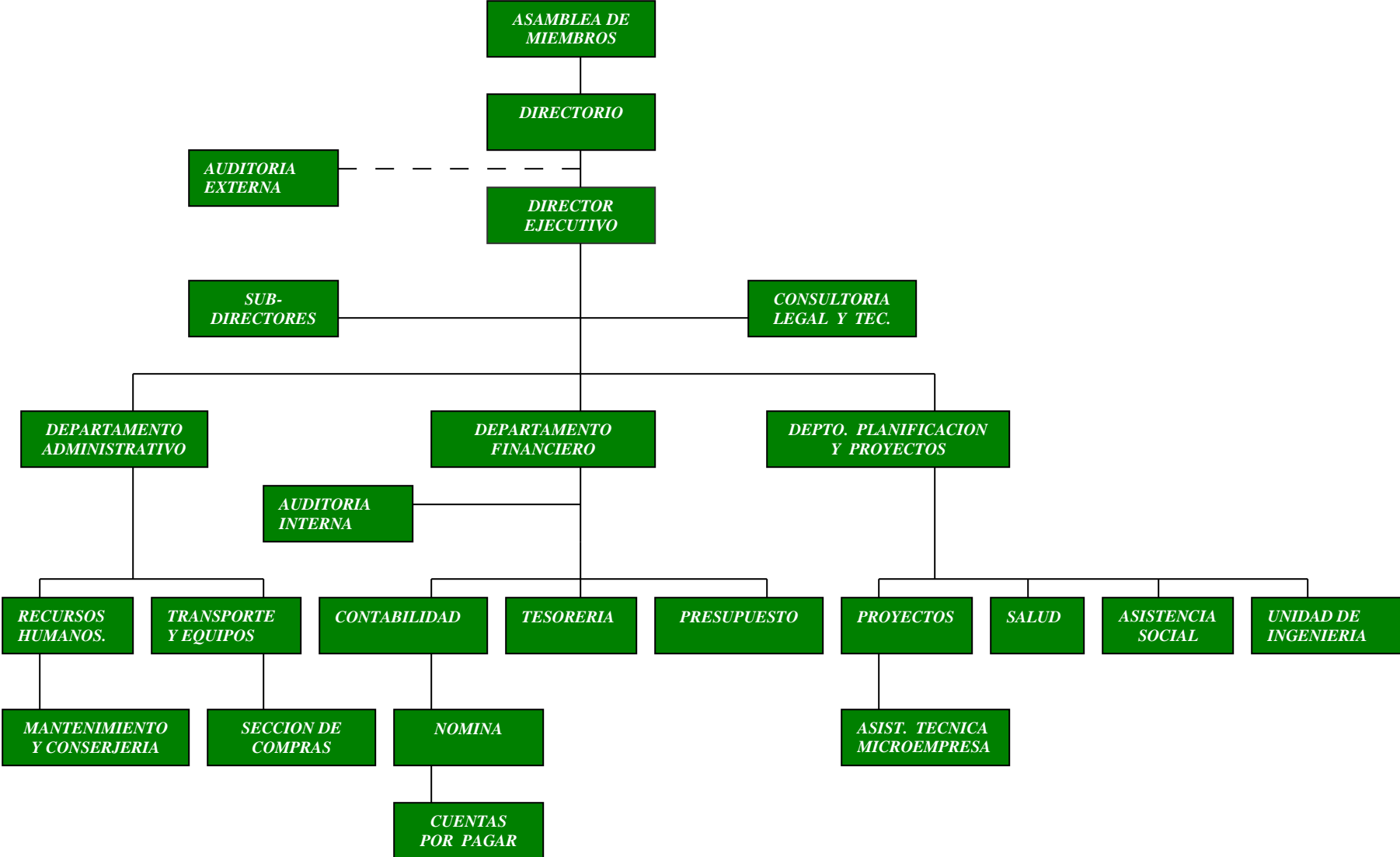
5119

INSTITUCIÓN

**INSTITUTO PARA EL
DESARROLLO DEL SUROESTE**

AÑO 2018

ORGANIGRAMA DEL INSTITUTO PARA EL DESARROLLO DEL SUROESTE (INDESUR)



INSTITUTO PARA EL DESARROLLO DEL SUROESTE

Misión

Analizar periódicamente la problemática económica y social de la Región Suroeste, formulando los proyectos en concordancia con los planes de desarrollo nacionales, orientando técnicamente a los sectores e instituciones que operan en la región hacia el logro de los objetivos de crecimiento y desarrollo económico y social.

Visión

Ser el principal ente de coordinación de los planes y proyectos de desarrollo regional, provincial y municipal, propiciando todas las acciones que tengan como base el desarrollo económico y social, diagnosticando las prioridades y formulando las estrategias de corto, mediano y largo plazos.

INSTITUCIONES PÚBLICAS DESCENTRALIZADAS Y AUTÓNOMAS NO FINANCIERAS

Cuenta Ahorro Inversión y Financiamiento
Presupuesto 2018
Valores RD\$

5119 - INSTITUTO PARA EL DESARROLLO DEL SUROESTE

DETALLE	PROYECTO
I. Ingresos Corrientes	104,170,377
Transferencias y donaciones corrientes recibidas	104,170,377
II. Gastos Corrientes	98,524,377
Gastos de consumo	74,524,377
Transferencias corrientes otorgadas	24,000,000
III. (I-II) Resultado Económico	5,646,000
IV. Ingresos de Capital	0
V. Gastos de Capital	5,646,000
Proyectos de Inversión	5,646,000
VI. (IV-V) Resultado de Capital	-5,646,000
VII. Total de Ingresos + Donaciones	104,170,377
VIII. Total de Gastos	104,170,377
IX. (VII-(VIII-Intereses)) Resultado Primario	0
X. (VII-VIII) Resultado Financiero	0
XI. Fuente Financieras	0
XII. Aplicaciones Financieras	0
XIII. (XI-XII) Financiamiento Neto	0

Fuente : Sistema de Información de la Gestión Financiera (SIGEF)

Instituciones públicas descentralizadas y autónomas no financieras

Distribución Institucional por Estructura Programática y Fuente de Financiamiento

Presupuesto 2018

Valores RD\$

1 de 1

PODER - CAPÍTULO - SUBCAPÍTULO - ESTRUCTURA PROGRAMÁTICA	FONDO GENERAL	DESTINO ESPECIFICO	FONDO PROPIOS	CRÉDITO INTERNO	CRÉDITO EXTERNO	DONACIONES EXTERNAS	TOTAL
5119-INSTITUTO PARA EL DESARROLLO DEL SUROESTE	104,170,377						104,170,377
01-INSTITUTO PARA EL DESARROLLO DEL SUROESTE -INDESUR-	104,170,377						104,170,377
11-Desarrollo de la Región Sur	104,170,377						104,170,377
00-N/A	104,170,377						104,170,377
00-N/A	104,170,377						104,170,377
0001-Dirección y Administración Financiera	104,170,377						104,170,377
TOTAL GENERAL	104,170,377						104,170,377

Fuente : Sistema de Información de la Gestión Financiera (SIGEF)

INSTITUCIONES PÚBLICAS DESCENTRALIZADAS Y AUTÓNOMAS NO FINANCIERAS

Clasificación Objetal por Fuente de Financiamiento

Presupuesto 2018

Valores RD\$

5119 - INSTITUTO PARA EL DESARROLLO DEL SUROESTE

1 de 1

		FUENTES INTERNAS	
OBJETO - CUENTA		FONDO GENERAL	TOTAL
2.1	REMUNERACIONES Y CONTRIBUCIONES	59,564,519	59,564,519
2.1.1	REMUNERACIONES	51,099,946	51,099,946
2.1.2	SOBRESUELDOS	1,356,000	1,356,000
2.1.5	CONTRIBUCIONES A LA SEGURIDAD SOCIAL	7,108,573	7,108,573
2.2	CONTRATACIÓN DE SERVICIOS	11,035,858	11,035,858
2.2.1	SERVICIOS BÁSICOS	1,006,000	1,006,000
2.2.2	PUBLICIDAD, IMPRESIÓN Y ENCUADERNACIÓN	720,000	720,000
2.2.3	VIÁTICOS	280,000	280,000
2.2.4	TRANSPORTE Y ALMACENAJE	170,000	170,000
2.2.5	ALQUILERES Y RENTAS	480,000	480,000
2.2.6	SEGUROS	500,000	500,000
2.2.7	SERVICIOS DE CONSERVACIÓN, REPARACIONES MENORES E INSTALACIONES TEMPORALES	5,760,000	5,760,000
2.2.8	OTROS SERVICIOS NO INCLUIDOS EN CONCEPTOS ANTERIORES	2,119,858	2,119,858
2.3	MATERIALES Y SUMINISTROS	3,924,000	3,924,000
2.3.1	ALIMENTOS Y PRODUCTOS AGROFORESTALES	120,000	120,000
2.3.2	TEXTILES Y VESTUARIOS	60,000	60,000
2.3.4	PRODUCTOS FARMACÉUTICOS	240,000	240,000
2.3.5	PRODUCTOS DE CUERO, CAUCHO Y PLÁSTICO	360,000	360,000
2.3.6	PRODUCTOS DE MINERALES, METÁLICOS Y NO METÁLICOS	198,000	198,000
2.3.7	COMBUSTIBLES, LUBRICANTES, PRODUCTOS QUÍMICOS Y CONEXOS	2,490,000	2,490,000
2.3.9	PRODUCTOS Y ÚTILES VARIOS	456,000	456,000
2.4	TRANSFERENCIAS CORRIENTES	24,000,000	24,000,000
2.4.1	TRANSFERENCIAS CORRIENTES AL SECTOR PRIVADO	24,000,000	24,000,000
2.6	BIENES MUEBLES, INMUEBLES E INTANGIBLES	5,046,000	5,046,000
2.6.1	MOBILIARIO Y EQUIPO	400,000	400,000
2.6.2	MOBILIARIO Y EQUIPO EDUCACIONAL Y RECREATIVO	36,000	36,000
2.6.3	EQUIPO E INSTRUMENTAL, CIENTÍFICO Y LABORATORIO	60,000	60,000
2.6.4	VEHÍCULOS Y EQUIPO DE TRANSPORTE, TRACCIÓN Y ELEVACIÓN	1,400,000	1,400,000
2.6.8	BIENES INTANGIBLES	150,000	150,000
2.6.9	EDIFICIOS, ESTRUCTURAS, TIERRAS, TERRENOS Y OBJETOS DE VALOR	3,000,000	3,000,000
2.7	OBRAS	600,000	600,000
2.7.1	OBRAS EN EDIFICACIONES	600,000	600,000
TOTAL		104,170,377	104,170,377

Fuente : Sistema de Información de la Gestión Financiera (SIGEF)

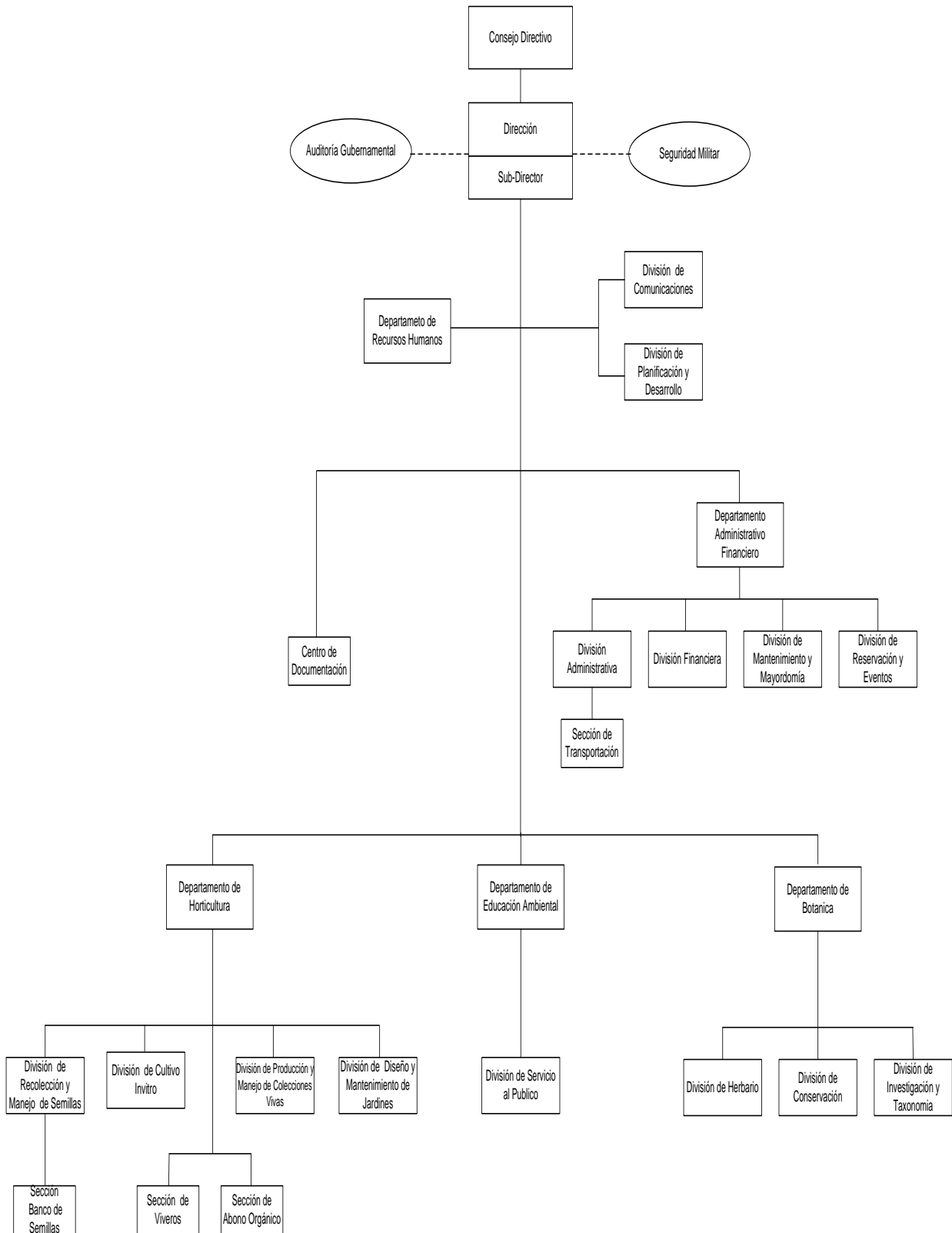
5120

INSTITUCIÓN

JARDÍN BOTÁNICO

AÑO 2018

ORGANIGRAMA DEL JARDÍN BOTÁNICO



JARDÍN BOTÁNICO NACIONAL

Misión

El Jardín Botánico Nacional es la entidad responsable del estudio, conservación y difusión sobre la flora dominicana, así como de fomentar la educación y conciencia ambiental, manteniendo el espacio idóneo para las colecciones vivas de herbario y para recreación del público en general.

Visión

Ser la Institución de referencia en la República Dominicana, el Caribe Insular y Mesoamérica para el estudio, información y conservación de los recursos florísticos y del ambiente; así como incidir en las acciones y políticas públicas de conservación.

INSTITUCIONES PÚBLICAS DESCENTRALIZADAS Y AUTÓNOMAS NO FINANCIERAS

Cuenta Ahorro Inversión y Financiamiento
Presupuesto 2018
Valores RD\$

5120 - JARDÍN BOTÁNICO

DETALLE	PROYECTO
I. Ingresos Corrientes	125,125,328
Ventas de bienes y servicios	32,320,616
Transferencias y donaciones corrientes recibidas	92,804,712
II. Gastos Corrientes	119,541,497
Gastos de consumo	119,001,752
Transferencias corrientes otorgadas	539,745
III. (I-II) Resultado Económico	5,583,831
IV. Ingresos de Capital	3,000,000
V. Gastos de Capital	8,583,831
Proyectos de Inversión	8,583,831
VI. (IV-V) Resultado de Capital	-5,583,831
VII. Total de Ingresos + Donaciones	128,125,328
VIII. Total de Gastos	128,125,328
IX. (VII-(VIII-Intereses)) Resultado Primario	0
X. (VII-VIII) Resultado Financiero	0
XI. Fuente Financieras	0
XII. Aplicaciones Financieras	0
XIII. (XI-XII) Financiamiento Neto	0

Fuente : Sistema de Información de la Gestión Financiera (SIGEF)

Instituciones públicas descentralizadas y autónomas no financieras

Distribución Institucional por Estructura Programática y Fuente de Financiamiento

Presupuesto 2018

Valores RD\$

1 de 1

PODER - CAPÍTULO - SUBCAPÍTULO - ESTRUCTURA PROGRAMÁTICA	FONDO GENERAL	DESTINO ESPECIFICO	FONDO PROPIOS	CRÉDITO INTERNO	CRÉDITO EXTERNO	DONACIONES EXTERNAS	TOTAL
5120-JARDÍN BOTÁNICO	95,804,712		32,320,616				128,125,328
01-JARDIN BOTANICO NACIONAL	95,804,712		32,320,616				128,125,328
11-Preservación y Exhibición de la Flora del País	95,804,712		31,780,871				127,585,583
00-N/A	95,804,712		31,780,871				127,585,583
00-N/A	95,804,712		31,780,871				127,585,583
0001-Dirección General y Administración Financiera	79,722,766		17,531,583				97,254,349
0002-Investigación, Conservación y Divulgación Sobre la Flora	3,081,946		11,249,288				14,331,234
0003-Información y Exhibición de la Flora Dominicana	13,000,000		3,000,000				16,000,000
98-Administración de Contribuciones Especiales			539,745				539,745
00-N/A			539,745				539,745
00-N/A			539,745				539,745
0000-N/A			539,745				539,745
TOTAL GENERAL	95,804,712		32,320,616				128,125,328

Fuente : Sistema de Información de la Gestión Financiera (SIGEF)

INSTITUCIONES PÚBLICAS DESCENTRALIZADAS Y AUTÓNOMAS NO FINANCIERAS

Clasificación Objetal por Fuente de Financiamiento

Presupuesto 2018

Valores RD\$

5120 - JARDÍN BOTÁNICO

1 de 1

FUENTES INTERNAS				
OBJETO - CUENTA	FONDO GENERAL	FONDOS PROPIOS	TOTAL	
2.1	REMUNERACIONES Y CONTRIBUCIONES	69,344,832	3,760,444	73,105,276
2.1.1	REMUNERACIONES	60,837,400	788,574	61,625,974
2.1.2	SOBRESUELDOS	820,000	2,581,870	3,401,870
2.1.3	DJETAS Y GASTOS DE REPRESENTACIÓN		315,000	315,000
2.1.4	GRATIFICACIONES Y BONIFICACIONES		75,000	75,000
2.1.5	CONTRIBUCIONES A LA SEGURIDAD SOCIAL	7,687,432		7,687,432
2.2	CONTRATACIÓN DE SERVICIOS	20,377,934	10,248,673	30,626,607
2.2.1	SERVICIOS BÁSICOS	5,841,934	150,000	5,991,934
2.2.2	PUBLICIDAD, IMPRESIÓN Y ENCUADERNACIÓN	4,346,000	857,001	5,203,001
2.2.3	VIÁTICOS		1,471,050	1,471,050
2.2.4	TRANSPORTE Y ALMACENAJE	10,000,000	489,500	10,489,500
2.2.5	ALQUILERES Y RENTAS		60,000	60,000
2.2.6	SEGUROS	190,000	455,000	645,000
2.2.7	SERVICIOS DE CONSERVACIÓN, REPARACIONES MENORES E INSTALACIONES TEMPORALES		5,571,233	5,571,233
2.2.8	OTROS SERVICIOS NO INCLUIDOS EN CONCEPTOS ANTERIORES		1,194,889	1,194,889
2.3	MATERIALES Y SUMINISTROS	3,081,946	12,187,923	15,269,869
2.3.1	ALIMENTOS Y PRODUCTOS AGROFORESTALES		1,995,000	1,995,000
2.3.2	TEXTILES Y VESTUARIOS		894,836	894,836
2.3.3	PRODUCTOS DE PAPEL, CARTÓN E IMPRESOS		770,000	770,000
2.3.4	PRODUCTOS FARMACÉUTICOS		6,000	6,000
2.3.5	PRODUCTOS DE CUERO, CAUCHO Y PLÁSTICO		1,627,000	1,627,000
2.3.6	PRODUCTOS DE MINERALES, METÁLICOS Y NO METÁLICOS		1,770,150	1,770,150
2.3.7	COMBUSTIBLES, LUBRICANTES, PRODUCTOS QUÍMICOS Y CONEXOS		3,391,337	3,391,337
2.3.9	PRODUCTOS Y ÚTILES VARIOS	3,081,946	1,733,600	4,815,546
2.4	TRANSFERENCIAS CORRIENTES		539,745	539,745
2.4.1	TRANSFERENCIAS CORRIENTES AL SECTOR PRIVADO		479,000	479,000
2.4.7	TRANSFERENCIAS CORRIENTES AL SECTOR EXTERNO		60,745	60,745
2.6	BIENES MUEBLES, INMUEBLES E INTANGIBLES	3,000,000	5,583,831	8,583,831
2.6.1	MOBILIARIO Y EQUIPO	3,000,000	1,328,831	4,328,831
2.6.2	MOBILIARIO Y EQUIPO EDUCACIONAL Y RECREATIVO		200,000	200,000
2.6.3	EQUIPO E INSTRUMENTAL, CIENTÍFICO Y LABORATORIO		20,000	20,000
2.6.4	VEHÍCULOS Y EQUIPO DE TRANSPORTE, TRACCIÓN Y ELEVACIÓN		3,485,000	3,485,000
2.6.5	MAQUINARIA, OTROS EQUIPOS Y HERRAMIENTAS		200,000	200,000
2.6.6	EQUIPOS DE DEFENSA Y SEGURIDAD		150,000	150,000
2.6.8	BIENES INTANGIBLES		200,000	200,000
TOTAL		95,804,712	32,320,616	128,125,328

Fuente : Sistema de Información de la Gestión Financiera (SIGEF)

5121

INSTITUCIÓN

LIGA MUNICIPAL DOMINICANA

AÑO 2018

LIGA MUNICIPAL DOMINICANA

Misión

Coordinar y fomentar en el ámbito municipal la consolidación de un sistema municipal coherente con la reforma y modernidad del Estado como elemento distintivo que aporte al sector público nacional valores perdurables en términos de gobernabilidad participativa, concertación y acuerdos inter-institucionales.

Visión

Ser una entidad líder asociativa descentralizada, moderna, eficiente y transparente del sector municipal con cursos de acción dirigidos a impulsar la descentralización, la autonomía y las líneas de acción de la Estrategia Nacional de Desarrollo.

INSTITUCIONES PÚBLICAS DESCENTRALIZADAS Y AUTÓNOMAS NO FINANCIERAS

Cuenta Ahorro Inversión y Financiamiento
Presupuesto 2018
Valores RD\$

5121 - LIGA MUNICIPAL DOMINICANA

DETALLE	PROYECTO
I. Ingresos Corrientes	1,864,312,374
Ventas de bienes y servicios	5,000,000
Transferencias y donaciones corrientes recibidas	1,859,312,374
II. Gastos Corrientes	837,903,438
Gastos de consumo	623,180,000
Prestaciones de la seguridad social (sistema propio de la empresa)	12,000,000
Gastos de la propiedad	2,500,000
Transferencias corrientes otorgadas	199,223,438
Otros gastos corrientes	1,000,000
III. (I-II) Resultado Económico	1,026,408,936
IV. Ingresos de Capital	0
V. Gastos de Capital	542,000,000
Proyectos de Inversión	542,000,000
VI. (IV-V) Resultado de Capital	-542,000,000
VII. Total de Ingresos + Donaciones	1,864,312,374
VIII. Total de Gastos	1,379,903,438
IX. (VII-(VIII-Intereses)) Resultado Primario	486,908,936
X. (VII-VIII) Resultado Financiero	484,408,936
XI. Fuente Financieras	0
XII. Aplicaciones Financieras	484,408,936
Amortizaciones Internas	18,000,000
Disminución de Cuentas por Pagar	466,408,936
XIII. (XI-XII) Financiamiento Neto	-484,408,936

Fuente : Sistema de Información de la Gestión Financiera (SIGEF)

Instituciones públicas descentralizadas y autónomas no financieras

Distribución Institucional por Estructura Programática y Fuente de Financiamiento

Presupuesto 2018

Valores RD\$

1 de 1

PODER - CAPÍTULO - SUBCAPÍTULO - ESTRUCTURA PROGRAMÁTICA	FONDO GENERAL	DESTINO ESPECIFICO	FONDO PROPIOS	CRÉDITO INTERNO	CRÉDITO EXTERNO	DONACIONES EXTERNAS	TOTAL
5121-LIGA MUNICIPAL DOMINICANA	1,010,000,000	849,312,374	5,000,000				1,864,312,374
01-LIGA MUNICIPAL DOMINICANA	1,010,000,000	849,312,374	5,000,000				1,864,312,374
11-Planificación, Fomento y Asesoría Municipal	560,000,000	597,680,000	5,000,000				1,162,680,000
00-N/A	560,000,000	597,680,000	5,000,000				1,162,680,000
00-N/A	560,000,000	597,680,000	5,000,000				1,162,680,000
0001-Dirección y Coordinación	500,000,000	267,455,000	5,000,000				772,455,000
0002-Servicios Administrativos y Financieros		111,575,000					111,575,000
0003-Planificación y Capacitación Municipal		48,700,000					48,700,000
0004-Fomento y Cultura de Aseo		169,950,000					169,950,000
0005-Apoyo A Grupos Vulnerables en Pobreza Extrema	60,000,000						60,000,000
96-Deuda Publica y Otras Operaciones Financieras	450,000,000	36,908,936					486,908,936
00-N/A	450,000,000	36,908,936					486,908,936
00-N/A	450,000,000	36,908,936					486,908,936
0001-Pago de los Intereses de la Deuda Publica	450,000,000	36,908,936					486,908,936
98-Administración de Contribuciones Especiales		28,300,000					28,300,000
00-N/A		28,300,000					28,300,000
00-N/A		28,300,000					28,300,000
0000-N/A		28,300,000					28,300,000
99-Administración de Transferencias y Activos Financieros		186,423,438					186,423,438
00-N/A		186,423,438					186,423,438
00-N/A		186,423,438					186,423,438
0000-N/A		186,423,438					186,423,438
TOTAL GENERAL	1,010,000,000	849,312,374	5,000,000				1,864,312,374

Fuente : Sistema de Información de la Gestión Financiera (SIGEF)

INSTITUCIONES PÚBLICAS DESCENTRALIZADAS Y AUTÓNOMAS NO FINANCIERAS

Clasificación Objetal por Fuente de Financiamiento

Presupuesto 2018

Valores RD\$

5121 - LIGA MUNICIPAL DOMINICANA

1 de 1

		FUENTES INTERNAS			
OBJETO - CUENTA		FONDO GENERAL	FONDOS CON DESTINO ESPECÍFICO	FONDOS PROPIOS	TOTAL
2.1	REMUNERACIONES Y CONTRIBUCIONES		475,500,000	5,000,000	480,500,000
2.1.1	REMUNERACIONES		400,000,000	5,000,000	405,000,000
2.1.2	SOBRESUELDOS		31,500,000		31,500,000
2.1.3	DIETAS Y GASTOS DE REPRESENTACIÓN		13,000,000		13,000,000
2.1.4	GRATIFICACIONES Y BONIFICACIONES		6,000,000		6,000,000
2.1.5	CONTRIBUCIONES A LA SEGURIDAD SOCIAL		25,000,000		25,000,000
2.2	CONTRATACIÓN DE SERVICIOS		55,630,000		55,630,000
2.2.1	SERVICIOS BÁSICOS		10,730,000		10,730,000
2.2.2	PUBLICIDAD, IMPRESIÓN Y ENCUADERNACIÓN		3,500,000		3,500,000
2.2.3	VIÁTICOS		800,000		800,000
2.2.4	TRANSPORTE Y ALMACENAJE		200,000		200,000
2.2.5	ALQUILERES Y RENTAS		13,200,000		13,200,000
2.2.6	SEGUROS		2,500,000		2,500,000
2.2.7	SERVICIOS DE CONSERVACIÓN, REPARACIONES MENORES E INSTALACIONES TEMPORALES		3,700,000		3,700,000
2.2.8	OTROS SERVICIOS NO INCLUIDOS EN CONCEPTOS ANTERIORES		21,000,000		21,000,000
2.3	MATERIALES Y SUMINISTROS	60,000,000	28,050,000		88,050,000
2.3.1	ALIMENTOS Y PRODUCTOS AGROFORESTALES		1,500,000		1,500,000
2.3.2	TEXTILES Y VESTUARIOS		1,450,000		1,450,000
2.3.3	PRODUCTOS DE PAPEL, CARTÓN E IMPRESOS		1,250,000		1,250,000
2.3.5	PRODUCTOS DE CUERO, CAUCHO Y PLÁSTICO		150,000		150,000
2.3.6	PRODUCTOS DE MINERALES, METÁLICOS Y NO METÁLICOS		400,000		400,000
2.3.7	COMBUSTIBLES, LUBRICANTES, PRODUCTOS QUÍMICOS Y CONEXOS		17,000,000		17,000,000
2.3.9	PRODUCTOS Y ÚTILES VARIOS	60,000,000	6,300,000		66,300,000
2.4	TRANSFERENCIAS CORRIENTES		211,223,438		211,223,438
2.4.1	TRANSFERENCIAS CORRIENTES AL SECTOR PRIVADO		28,300,000		28,300,000
2.4.3	TRANSFERENCIAS CORRIENTES A GOBIERNOS GENERALES LOCALES		182,923,438		182,923,438
2.5	TRANSFERENCIAS DE CAPITAL		3,500,000		3,500,000
2.5.3	TRANSFERENCIAS DE CAPITAL A GOBIERNOS GENERALES LOCALES		3,500,000		3,500,000
2.6	BIENES MUEBLES, INMUEBLES E INTANGIBLES	500,000,000	38,500,000		538,500,000
2.6.1	MOBILIARIO Y EQUIPO	500,000,000	3,000,000		503,000,000
2.6.4	VEHÍCULOS Y EQUIPO DE TRANSPORTE, TRACCIÓN Y ELEVACIÓN		35,000,000		35,000,000
2.6.5	MAQUINARIA, OTROS EQUIPOS Y HERRAMIENTAS		500,000		500,000
2.9	GASTOS FINANCIEROS		2,500,000		2,500,000
2.9.1	INTERESES DE LA DEUDA PÚBLICA INTERNA		1,000,000		1,000,000
2.9.4	COMISIONES Y OTROS GASTOS BANCARIOS DE LA DEUDA PÚBLICA		1,500,000		1,500,000
4.2	Disminución de pasivos	450,000,000	34,408,936		484,408,936
4.2.1	Disminución de pasivos corrientes	450,000,000	18,000,000		468,000,000
4.2.2	Disminución de pasivos no corrientes		16,408,936		16,408,936
TOTAL		1,010,000,000	849,312,374	5,000,000	1,864,312,374

Fuente : Sistema de Información de la Gestión Financiera (SIGEF)

5126

INSTITUCIÓN

SUPERINTENDENCIA DE BANCOS


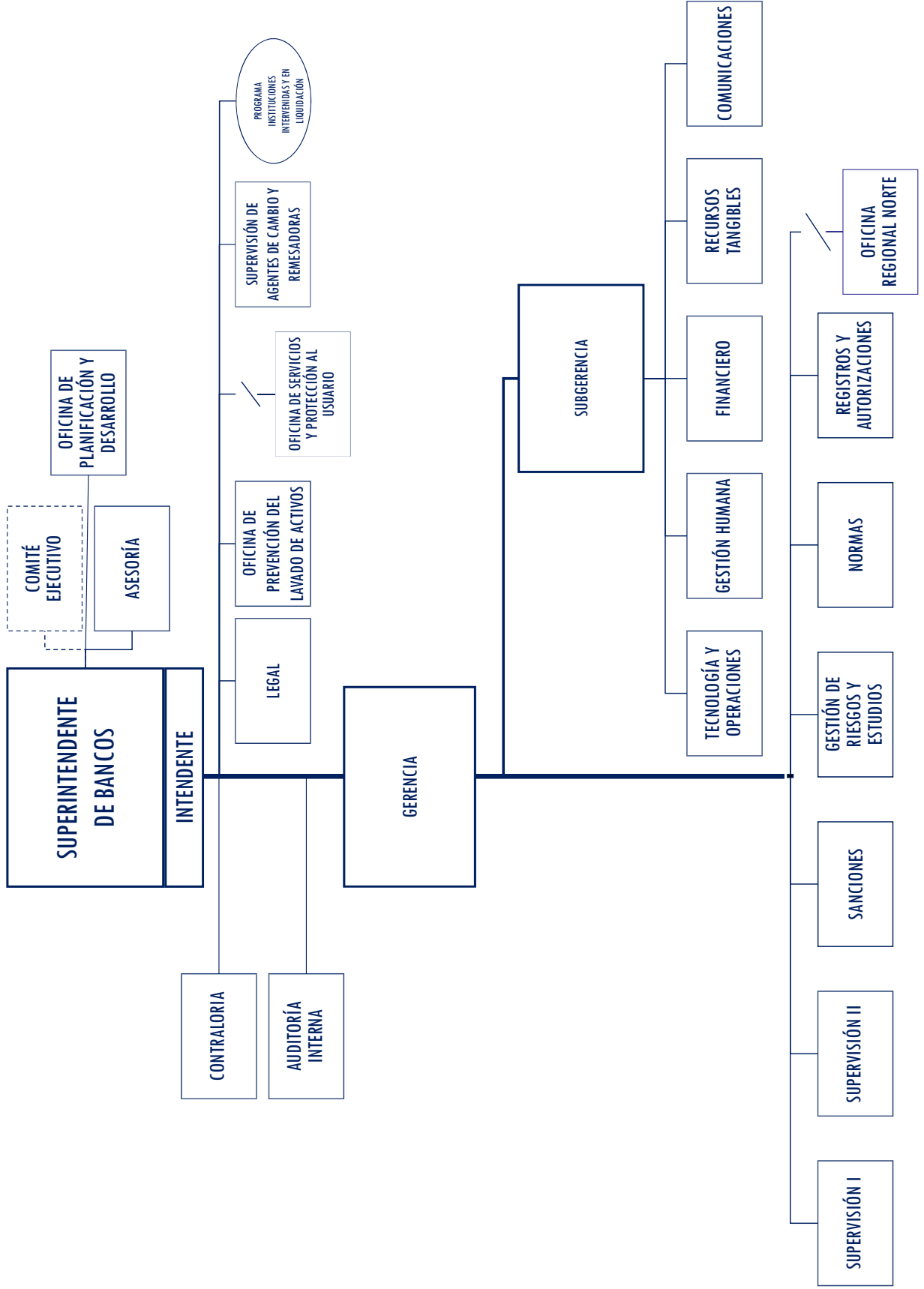
AÑO 2018



Superintendencia de Bancos
de la República Dominicana

**ORGANIGRAMA OFICIAL DE LA
SUPERINTENDENCIA DE BANCOS
2013 - 07**

JUNTA
MONETARIA



CAPITULO 5126

SUPERITENDENCIA DE BANCO

Misión

Velar por la estabilidad, solvencia y transparencia de las Entidades de Intermediación Financiera y Cambiaria, así como por los derechos de los usuarios de los productos y servicios financieros, mediante una supervisión integral y efectiva, contribuyendo al desarrollo socioeconómico de la República Dominicana.

Visión

Ser un Ministerio con una gestión eficiente, eficaz, moderna y transparente; en capacidad de coordinar y articular las acciones de las distintas entidades públicas para el cumplimiento de las metas, planes y compromisos del Presidente de la República y el Gobierno Central.

INSTITUCIONES PÚBLICAS DESCENTRALIZADAS Y AUTÓNOMAS NO FINANCIERAS

Cuenta Ahorro Inversión y Financiamiento
Presupuesto 2018
Valores RD\$

5126 - SUPERINTENDENCIA DE BANCOS

DETALLE	PROYECTO
I. Ingresos Corrientes	2,230,451,953
Ventas de bienes y servicios	2,230,451,953
II. Gastos Corrientes	1,854,180,580
Gastos de consumo	1,651,446,135
Prestaciones de la seguridad social (sistema propio de la empresa)	86,473,816
Transferencias corrientes otorgadas	116,260,629
III. (I-II) Resultado Económico	376,271,373
IV. Ingresos de Capital	0
V. Gastos de Capital	250,868,075
Proyectos de Inversión	250,868,075
VI. (IV-V) Resultado de Capital	-250,868,075
VII. Total de Ingresos + Donaciones	2,230,451,953
VIII. Total de Gastos	2,105,048,655
IX. (VII-(VIII-Intereses)) Resultado Primario	125,403,298
X. (VII-VIII) Resultado Financiero	125,403,298
XI. Fuente Financieras	0
XII. Aplicaciones Financieras	125,403,298
Activos Financieros	125,403,298
XIII. (XI-XII) Financiamiento Neto	-125,403,298

Fuente : Sistema de Información de la Gestión Financiera (SIGEF)

Instituciones públicas descentralizadas y autónomas no financieras

Distribución Institucional por Estructura Programática y Fuente de Financiamiento

Presupuesto 2018

Valores RD\$

1 de 1

PODER - CAPÍTULO - SUBCAPÍTULO - ESTRUCTURA PROGRAMÁTICA	FONDO GENERAL	DESTINO ESPECIFICO	FONDO PROPIOS	CRÉDITO INTERNO	CRÉDITO EXTERNO	DONACIONES EXTERNAS	TOTAL
5126-SUPERINTENDENCIA DE BANCOS			2,230,451,953				2,230,451,953
01-SUPERINTENDENCIA DE BANCOS			2,230,451,953				2,230,451,953
11-Control y Fiscalizacion de las Entidades Bancarias y Financieras			2,027,717,508				2,027,717,508
00-N/A			2,027,717,508				2,027,717,508
00-N/A			2,027,717,508				2,027,717,508
0001-Control de Entidades Bancarias			2,027,717,508				2,027,717,508
98-Administracion de Contribuciones Especiales			180,940,907				180,940,907
00-N/A			180,940,907				180,940,907
00-N/A			180,940,907				180,940,907
0000-Administracion de Contribuciones Especiales			180,940,907				180,940,907
99-Administracion de Transferencias y Activos Financieros			21,793,538				21,793,538
00-N/A			21,793,538				21,793,538
00-N/A			21,793,538				21,793,538
0000-Administracion de Transferencias y Activos Financieros			21,793,538				21,793,538
TOTAL GENERAL			2,230,451,953				2,230,451,953

Fuente : Sistema de Información de la Gestión Financiera (SIGEF)

INSTITUCIONES PÚBLICAS DESCENTRALIZADAS Y AUTÓNOMAS NO FINANCIERAS

Clasificación Objetal por Fuente de Financiamiento

Presupuesto 2018

Valores RD\$

5126 - SUPERINTENDENCIA DE BANCOS

1 de 1

		FUENTES INTERNAS	
OBJETO - CUENTA		FONDOS PROPIOS	TOTAL
2.1	REMUNERACIONES Y CONTRIBUCIONES	1,339,920,267	1,339,920,267
2.1.1	REMUNERACIONES	909,620,755	909,620,755
2.1.4	GRATIFICACIONES Y BONIFICACIONES	344,697,129	344,697,129
2.1.5	CONTRIBUCIONES A LA SEGURIDAD SOCIAL	85,602,383	85,602,383
2.2	CONTRATACIÓN DE SERVICIOS	262,063,434	262,063,434
2.2.8	OTROS SERVICIOS NO INCLUIDOS EN CONCEPTOS ANTERIORES	262,063,434	262,063,434
2.3	MATERIALES Y SUMINISTROS	49,462,434	49,462,434
2.3.9	PRODUCTOS Y ÚTILES VARIOS	49,462,434	49,462,434
2.4	TRANSFERENCIAS CORRIENTES	202,734,445	202,734,445
2.4.1	TRANSFERENCIAS CORRIENTES AL SECTOR PRIVADO	180,940,907	180,940,907
2.4.5	TRANSFERENCIAS CORRIENTES A INSTITUCIONES PÚBLICAS FINANCIERAS	21,793,538	21,793,538
2.6	BIENES MUEBLES, INMUEBLES E INTANGIBLES	105,468,075	105,468,075
2.6.1	MOBILIARIO Y EQUIPO	105,468,075	105,468,075
2.7	OBRAS	50,000,000	50,000,000
2.7.1	OBRAS EN EDIFICACIONES	50,000,000	50,000,000
2.8	ADQUISICION DE ACTIVOS FINANCIEROS CON FINES DE POLÍTICA	95,400,000	95,400,000
2.8.1	CONCESIÓN DE PRESTAMOS	95,400,000	95,400,000
4.1	Incremento de activos financieros	125,403,298	125,403,298
4.1.1	Incremento de activos financieros corrientes	125,403,298	125,403,298
TOTAL		2,230,451,953	2,230,451,953

Fuente : Sistema de Información de la Gestión Financiera (SIGEF)

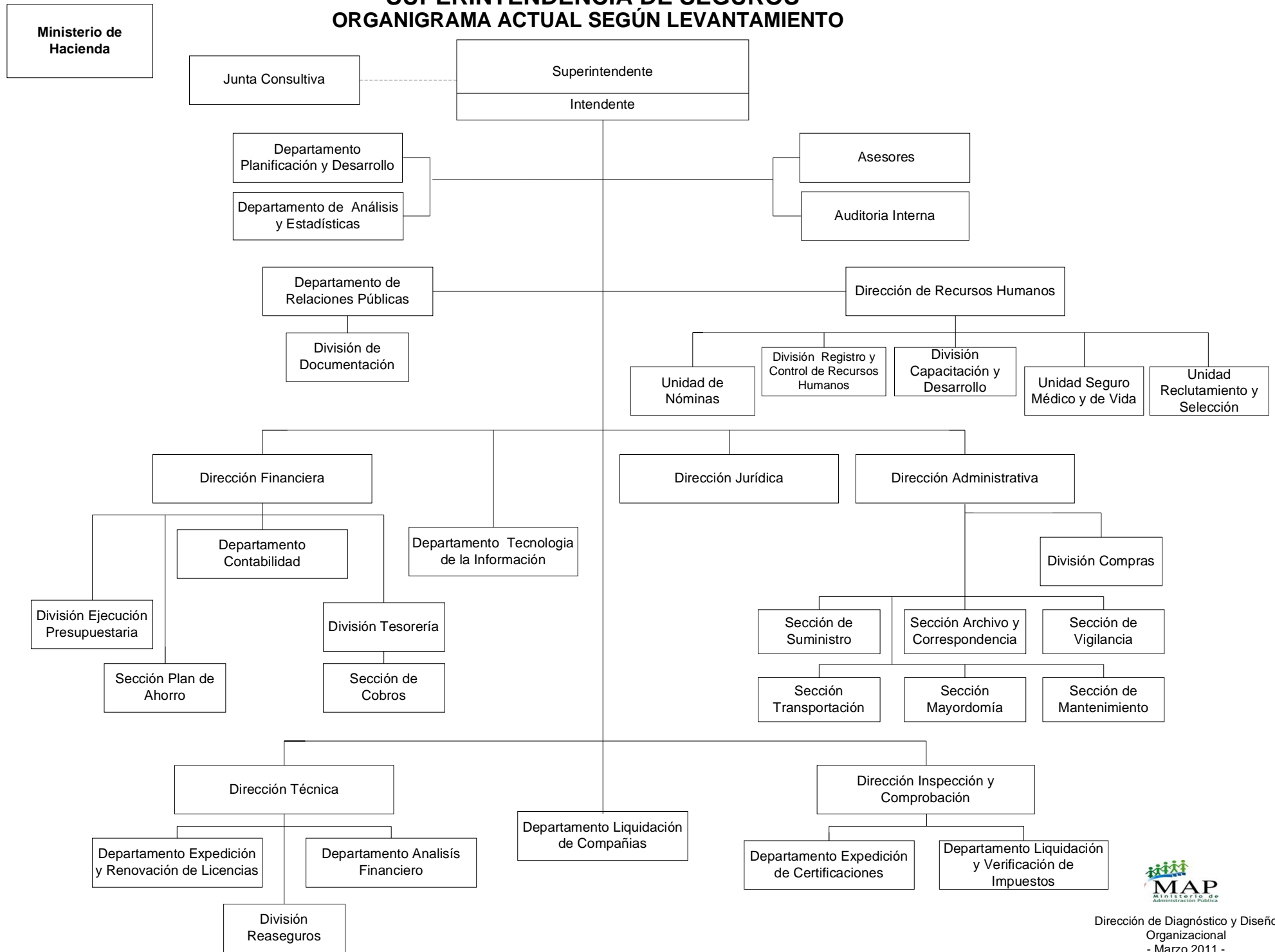
5127

INSTITUCIÓN

SUPERINTENDENCIA DE
SEGUROS

AÑO 2018

SUPERINTENDENCIA DE SEGUROS ORGANIGRAMA ACTUAL SEGÚN LEVANTAMIENTO



121



SUPERINTENDENCIA DE SEGUROS

Misión

Asegurar la estabilidad, solvencia, eficiencia y protección a los bienes y propiedades asegurados creando las garantías necesarias para que las partes contratantes tengan la seguridad de que lo pactado reciba el fiel cumplimiento mediante la inspección, fiscalización, comprobación e investigación de las operaciones y prácticas de los aseguradores, reaseguradores e intermediarios; para lo cual la Superintendencia de Seguros está investida de la autoridad y facultades necesarias para la aplicación del régimen establecido mediante la Ley 146-02, sobre seguros y fianzas de la República Dominicana, contribuyendo de esta forma al desarrollo económico y social de nuestro país.

Visión

La Superintendencia de Seguros será siempre una institución reguladora de la actividad aseguradora en la República Dominicana, de reconocido prestigio, confianza y credibilidad, gracias a una efectiva y eficiente fiscalización de las operaciones y prácticas del mercado asegurador, capaz de estimular la inversión en el negocio del seguro y a la vez capaz de contribuir para institucionalizar la transparencia de las entidades que conforman dicho mercado asegurador.

INSTITUCIONES PÚBLICAS DESCENTRALIZADAS Y AUTÓNOMAS NO FINANCIERAS

Cuenta Ahorro Inversión y Financiamiento
Presupuesto 2018
Valores RD\$

5127 - SUPERINTENDENCIA DE SEGUROS

DETALLE	PROYECTO
I. Ingresos Corrientes	563,400,010
Ventas de bienes y servicios	32,040,005
Transferencias y donaciones corrientes recibidas	531,360,005
II. Gastos Corrientes	538,936,023
Gastos de consumo	538,704,435
Transferencias corrientes otorgadas	231,588
III. (I-II) Resultado Económico	24,463,987
IV. Ingresos de Capital	0
V. Gastos de Capital	24,463,987
Proyectos de Inversión	24,463,987
VI. (IV-V) Resultado de Capital	-24,463,987
VII. Total de Ingresos + Donaciones	563,400,010
VIII. Total de Gastos	563,400,010
IX. (VII-(VIII-Intereses)) Resultado Primario	0
X. (VII-VIII) Resultado Financiero	0
XI. Fuente Financieras	0
XII. Aplicaciones Financieras	0
XIII. (XI-XII) Financiamiento Neto	0

Fuente : Sistema de Información de la Gestión Financiera (SIGEF)

Instituciones públicas descentralizadas y autónomas no financieras

Distribución Institucional por Estructura Programática y Fuente de Financiamiento

Presupuesto 2018

Valores RD\$

1 de 1

PODER - CAPÍTULO - SUBCAPÍTULO - ESTRUCTURA PROGRAMÁTICA	FONDO GENERAL	DESTINO ESPECIFICO	FONDO PROPIOS	CRÉDITO INTERNO	CRÉDITO EXTERNO	DONACIONES EXTERNAS	TOTAL
5127-SUPERINTENDENCIA DE SEGUROS	531,360,005		32,040,005				563,400,010
01-SUPERINTENDENCIA DE SEGUROS	531,360,005		32,040,005				563,400,010
11-Control y Fízcalización Compañía de Seguros	531,200,505		31,967,917				563,168,422
00-N/A	531,200,505		31,967,917				563,168,422
00-N/A	531,200,505		31,967,917				563,168,422
0001-Dirección y Coordinación	433,714,246		3,860,317				437,574,563
0002-Gestión Administrativa y Financiera	97,486,259		28,107,600				125,593,859
98-Administración de Contribuciones Especiales	159,500		72,088				231,588
00-N/A	159,500		72,088				231,588
00-N/A	159,500		72,088				231,588
0000-N/A	159,500		72,088				231,588
TOTAL GENERAL	531,360,005		32,040,005				563,400,010

Fuente : Sistema de Información de la Gestión Financiera (SIGEF)

INSTITUCIONES PÚBLICAS DESCENTRALIZADAS Y AUTÓNOMAS NO FINANCIERAS

Clasificación Objetal por Fuente de Financiamiento

Presupuesto 2018

Valores RD\$

5127 - SUPERINTENDENCIA DE SEGUROS

1 de 1

		FUENTES INTERNAS		
OBJETO - CUENTA	FONDO GENERAL	FONDOS PROPIOS	TOTAL	
2.1	REMUNERACIONES Y CONTRIBUCIONES	433,714,246	3,860,317	437,574,563
2.1.1	REMUNERACIONES	296,100,000		296,100,000
2.1.2	SOBRESUELDOS	64,582,106	760,317	65,342,423
2.1.3	DITAS Y GASTOS DE REPRESENTACIÓN	2,002,140	2,000,000	4,002,140
2.1.4	GRATIFICACIONES Y BONIFICACIONES	32,900,000	1,100,000	34,000,000
2.1.5	CONTRIBUCIONES A LA SEGURIDAD SOCIAL	38,130,000		38,130,000
2.2	CONTRATACIÓN DE SERVICIOS	47,930,105	9,300,000	57,230,105
2.2.1	SERVICIOS BÁSICOS	14,991,575	877,500	15,869,075
2.2.2	PUBLICIDAD, IMPRESIÓN Y ENCUADERNACIÓN	950,000	740,000	1,690,000
2.2.3	VIÁTICOS	850,000	1,112,500	1,962,500
2.2.4	TRANSPORTE Y ALMACENAJE	518,000	1,200,000	1,718,000
2.2.5	ALQUILERES Y RENTAS	520,079	500,000	1,020,079
2.2.6	SEGUROS	13,380,947		13,380,947
2.2.7	SERVICIOS DE CONSERVACIÓN, REPARACIONES MENORES E INSTALACIONES TEMPORALES	5,450,491	2,910,000	8,360,491
2.2.8	OTROS SERVICIOS NO INCLUIDOS EN CONCEPTOS ANTERIORES	11,269,013	1,960,000	13,229,013
2.3	MATERIALES Y SUMINISTROS	26,792,167	17,107,600	43,899,767
2.3.1	ALIMENTOS Y PRODUCTOS AGROFORESTALES	14,977,588	1,245,000	16,222,588
2.3.2	TEXTILES Y VESTUARIOS	150,000	4,100,000	4,250,000
2.3.3	PRODUCTOS DE PAPEL, CARTÓN E IMPRESOS	1,056,547	1,600,000	2,656,547
2.3.4	PRODUCTOS FARMACÉUTICOS	150,000	150,000	300,000
2.3.5	PRODUCTOS DE CUERO, CAUCHO Y PLÁSTICO	785,346	1,300,000	2,085,346
2.3.6	PRODUCTOS DE MINERALES, METÁLICOS Y NO METÁLICOS	149,330	1,142,600	1,291,930
2.3.7	COMBUSTIBLES, LUBRICANTES, PRODUCTOS QUÍMICOS Y CONEXOS	8,106,274	1,470,000	9,576,274
2.3.9	PRODUCTOS Y ÚTILES VARIOS	1,417,082	6,100,000	7,517,082
2.4	TRANSFERENCIAS CORRIENTES	159,500	72,088	231,588
2.4.1	TRANSFERENCIAS CORRIENTES AL SECTOR PRIVADO	103,500	40,005	143,505
2.4.2	TRANSFERENCIAS CORRIENTES AL GOBIERNO GENERAL NACIONAL	56,000	32,083	88,083
2.6	BIENES MUEBLES, INMUEBLES E INTANGIBLES	22,763,987	1,700,000	24,463,987
2.6.1	MOBILIARIO Y EQUIPO	2,013,987	1,700,000	3,713,987
2.6.4	VEHÍCULOS Y EQUIPO DE TRANSPORTE, TRACCIÓN Y ELEVACIÓN	9,000,000		9,000,000
2.6.5	MAQUINARIA, OTROS EQUIPOS Y HERRAMIENTAS	1,000,000		1,000,000
2.6.8	BIENES INTANGIBLES	10,750,000		10,750,000
TOTAL		531,360,005	32,040,005	563,400,010

Fuente : Sistema de Información de la Gestión Financiera (SIGEF)

5128

INSTITUCIÓN

**UNIVERSIDAD AUTÓNOMA DE
SANTO DOMINGO**

AÑO 2018

UNIVERSIDAD AUTONOMA DE SANTO DOMINGO

Misión

Su Misión es formar críticamente profesionales, investigadores y técnicos en las ciencias, las humanidades y las artes necesarias y eficientes para coadyuvar a las transformaciones que demanda el desarrollo nacional sostenible, así como difundir los ideales de la cultura de paz, progreso, justicia social, equidad de género y respeto a los derechos humanos, a fin de contribuir a la formación de una conciencia colectiva basada en valores.

Visión

La Universidad tiene como Visión ser una institución de excelencia y liderazgo académico, gestionada con eficiencia y acreditada nacional e internacionalmente; con un personal docente, investigador, extensionistas y egresados de alta calificación; creadora de conocimientos científicos y nuevas tecnologías, y reconocida por su contribución al desarrollo humano con equidad y hacia una sociedad democrática y solidaria.

INSTITUCIONES PÚBLICAS DESCENTRALIZADAS Y AUTÓNOMAS NO FINANCIERAS

Cuenta Ahorro Inversión y Financiamiento
Presupuesto 2018
Valores RD\$

5128 - UNIVERSIDAD AUTÓNOMA DE SANTO DOMINGO

DETALLE	PROYECTO
I. Ingresos Corrientes	8,766,270,481
Ventas de bienes y servicios	754,078,767
Transferencias y donaciones corrientes recibidas	7,961,575,450
Otros ingresos corrientes	50,616,264
II. Gastos Corrientes	8,662,309,776
Gastos de consumo	7,523,774,762
Prestaciones de la seguridad social (sistema propio de la empresa)	1,063,943,246
Gastos de la propiedad	2,918,826
Transferencias corrientes otorgadas	71,672,942
III. (I-II) Resultado Económico	103,960,705
IV. Ingresos de Capital	0
V. Gastos de Capital	68,459,985
Proyectos de Inversión	68,459,985
VI. (IV-V) Resultado de Capital	-68,459,985
VII. Total de Ingresos + Donaciones	8,766,270,481
VIII. Total de Gastos	8,730,769,761
IX. (VII-(VIII-Intereses)) Resultado Primario	38,419,546
X. (VII-VIII) Resultado Financiero	35,500,720
XI. Fuente Financieras	0
XII. Aplicaciones Financieras	35,500,720
Disminución de Cuentas por Pagar	35,500,720
XIII. (XI-XII) Financiamiento Neto	-35,500,720

Fuente : Sistema de Información de la Gestión Financiera (SIGEF)

Instituciones públicas descentralizadas y autónomas no financieras

Distribución Institucional por Estructura Programática y Fuente de Financiamiento

Presupuesto 2018

Valores RD\$

1 de 2

PODER - CAPÍTULO - SUBCAPÍTULO - ESTRUCTURA PROGRAMÁTICA	FONDO GENERAL	DESTINO ESPECIFICO	FONDO PROPIOS	CRÉDITO INTERNO	CRÉDITO EXTERNO	DONACIONES EXTERNAS	TOTAL
5128-UNIVERSIDAD AUTÓNOMA DE SANTO DOMINGO	7,961,575,450		804,695,031				8,766,270,481
01-UNIVERSIDAD AUTONOMA DE SANTO DOMINGO	7,961,575,450		804,695,031				8,766,270,481
01-Actividades Centrales	2,816,677,387						2,816,677,387
00-N/A	2,816,677,387						2,816,677,387
00-N/A	2,816,677,387						2,816,677,387
0001-Administración Superior	1,452,222,529						1,452,222,529
0002-Servicios Técnicos y Administrativos	436,206,903						436,206,903
0003-Planificación y Desarrollo Universitarios	89,287,670						89,287,670
0004-Relaciones Universitarias	131,694,614						131,694,614
0005-Administración Centros Universitarios Regionales	707,265,671						707,265,671
11-Docencia	4,027,629,955						4,027,629,955
01-Formacion de Profesionales en Humanidades	664,996,389						664,996,389
00-N/A	664,996,389						664,996,389
0001-Administración de la Docencia	57,991,687						57,991,687
0002-Formación de Profesionales	607,004,702						607,004,702
02-Formacion de Profesionales en Ciencias	722,147,773						722,147,773
00-N/A	722,147,773						722,147,773
0001-Administración de la Docencia	57,738,714						57,738,714
0002-Formación de Profesionales	664,409,059						664,409,059
03-Formacion de Profesionales en Ciencias Económicas y Sociales	585,733,195						585,733,195
00-N/A	585,733,195						585,733,195
0001-Administración de la Docencia	50,445,739						50,445,739
0002-Formación de Profesionales	535,287,456						535,287,456
04-Formacion de Profesionales en Ciencias Jurídicas y Políticas	304,152,940						304,152,940
00-N/A	304,152,940						304,152,940
0001-Administración de la Docencia	83,926,425						83,926,425
0002-Formación de Profesionales	220,226,515						220,226,515
05-Formacion de Profesionales en Ingeniería y Arquitectura	224,056,611						224,056,611
00-N/A	224,056,611						224,056,611
0001-Administración de la Docencia	26,044,145						26,044,145
0002-Formación de Profesionales	198,012,466						198,012,466
06-Formacion de Profesionales en Ciencias Agronómicas y Veterinarias	121,627,397						121,627,397
00-N/A	121,627,397						121,627,397
0001-Administración de la Docencia	34,462,818						34,462,818
0002-Formación de Profesionales	87,164,579						87,164,579
07-Formacion de Profesionales en la Ciencia y la Salud	767,334,993						767,334,993
00-N/A	767,334,993						767,334,993
0001-Administración de la Docencia	71,524,975						71,524,975
0002-Formación de Profesionales	695,810,018						695,810,018
08-Formacion de Profesionales en Artes	152,473,993						152,473,993
00-N/A	152,473,993						152,473,993
0001-Administración de la Docencia	29,732,029						29,732,029
0002-Formación de Profesionales	122,741,964						122,741,964
09-Formacion de Profesionales en la Educación	485,106,664						485,106,664
00-N/A	485,106,664						485,106,664
0001-Administración de la Docencia	41,087,553						41,087,553
0002-Formación de Profesionales	444,019,111						444,019,111
12-Investigación	145,016,186						145,016,186
00-N/A	145,016,186						145,016,186
00-N/A	145,016,186						145,016,186
0001-Administración de Las Investigaciones	131,493,818						131,493,818
0002-Realización de Las Investigaciones	13,522,368						13,522,368
13-Extensión	78,220,786						78,220,786
00-N/A	78,220,786						78,220,786
00-N/A	78,220,786						78,220,786
0001-Administración de Extensiones	10,279,215						10,279,215
0002-Acciones de la Extensión	67,941,571						67,941,571

Instituciones públicas descentralizadas y autónomas no financieras

Distribución Institucional por Estructura Programática y Fuente de Financiamiento

Presupuesto 2018

Valores RD\$

2 de 2

PODER - CAPÍTULO - SUBCAPÍTULO - ESTRUCTURA PROGRAMÁTICA	FONDO GENERAL	DESTINO ESPECIFICO	FONDO PROPIOS	CRÉDITO INTERNO	CRÉDITO EXTERNO	DONACIONES EXTERNAS	TOTAL
5128-UNIVERSIDAD AUTÓNOMA DE SANTO DOMINGO	7,961,575,450		804,695,031				8,766,270,481
01-UNIVERSIDAD AUTÓNOMA DE SANTO DOMINGO	7,961,575,450		804,695,031				8,766,270,481
14-Bienestar Estudiantil	333,918,651						333,918,651
00-N/A	333,918,651						333,918,651
00-N/A	333,918,651						333,918,651
0001-Dirección y Administración	28,396,599						28,396,599
0002-Otorgamiento de Créditos, Becas y Exoneraciones	1,665,400						1,665,400
0003-Servicio de Comida A Estudiantes	111,231,823						111,231,823
0004-Suministro de Materiales Didácticos	55,165,892						55,165,892
0005-Protección de la Salud Estudiantil	40,134,980						40,134,980
0006-Recreación y Prácticas Deportivas	12,901,713						12,901,713
0007-Servicios de Transportes Estudiantiles	84,422,244						84,422,244
15-Perfeccionamiento del Perfil Educativo	37,350,475						37,350,475
00-N/A	37,350,475						37,350,475
00-N/A	37,350,475						37,350,475
0001-Administración de Post-Grado	37,350,475						37,350,475
16-Servicios Bibliográficos y de Internet	131,732,407						131,732,407
00-N/A	131,732,407						131,732,407
00-N/A	131,732,407						131,732,407
0001-Administración de Servicios Bibliográficos y de Internet	131,317,852						131,317,852
0002-Servicios Bibliográficos	414,555						414,555
17-Producción de Bienes y Servicios	21,688,900						21,688,900
00-N/A	21,688,900						21,688,900
00-N/A	21,688,900						21,688,900
0001-Administración de la Producción de Bienes y Servicios	21,508,805						21,508,805
0002-Producción de Bienes	180,095						180,095
96-Deuda Pública y Otras Operaciones Financiera	38,419,546						38,419,546
00-N/A	38,419,546						38,419,546
00-N/A	38,419,546						38,419,546
0001-Deuda Pública y Otras Operaciones Financieras	35,500,720						35,500,720
0002-Pago de los Intereses de la Deuda Pública	2,918,826						2,918,826
98-Administración de Contribuciones Especiales	326,793,216		804,695,031				1,131,488,247
00-N/A	326,793,216		804,695,031				1,131,488,247
00-N/A	326,793,216		804,695,031				1,131,488,247
0000-Administración de Contribuciones Especiales	326,793,216		804,695,031				1,131,488,247
99-Administración de Transferencias y Activos Financieros	4,127,941						4,127,941
00-N/A	4,127,941						4,127,941
00-N/A	4,127,941						4,127,941
0000-Administración de Transferencias y Activos Financieros	4,127,941						4,127,941
TOTAL GENERAL	7,961,575,450		804,695,031				8,766,270,481

Fuente : Sistema de Información de la Gestión Financiera (SIGEF)

INSTITUCIONES PÚBLICAS DESCENTRALIZADAS Y AUTÓNOMAS NO FINANCIERAS

Clasificación Objetal por Fuente de Financiamiento

Presupuesto 2018

Valores RD\$

5128 - UNIVERSIDAD AUTÓNOMA DE SANTO DOMINGO

1 de 1

FUENTES INTERNAS			
OBJETO - CUENTA	FONDO GENERAL	FONDOS PROPIOS	TOTAL
2.1	REMUNERACIONES Y CONTRIBUCIONES	7,068,840,192	7,068,840,192
2.1.1	REMUNERACIONES	6,409,918,859	6,409,918,859
2.1.2	SOBRESUELDOS	644,484,022	644,484,022
2.1.3	DITAS Y GASTOS DE REPRESENTACIÓN	14,437,311	14,437,311
2.2	CONTRATACIÓN DE SERVICIOS	405,209,745	405,209,745
2.2.1	SERVICIOS BÁSICOS	275,320,208	275,320,208
2.2.2	PUBLICIDAD, IMPRESIÓN Y ENCUADERNACIÓN	7,117,722	7,117,722
2.2.3	VIÁTICOS	82,160,813	82,160,813
2.2.4	TRANSPORTE Y ALMACENAJE	14,457,297	14,457,297
2.2.5	ALQUILERES Y RENTAS	7,425,804	7,425,804
2.2.6	SEGUROS	2,280,865	2,280,865
2.2.7	SERVICIOS DE CONSERVACIÓN, REPARACIONES MENORES E INSTALACIONES TEMPORALES	6,195,242	6,195,242
2.2.8	OTROS SERVICIOS NO INCLUIDOS EN CONCEPTOS ANTERIORES	10,251,794	10,251,794
2.3	MATERIALES Y SUMINISTROS	49,724,825	49,724,825
2.3.1	ALIMENTOS Y PRODUCTOS AGROFORESTALES	16,255,663	16,255,663
2.3.2	TEXTILES Y VESTUARIOS	1,767,030	1,767,030
2.3.3	PRODUCTOS DE PAPEL, CARTÓN E IMPRESOS	4,295,584	4,295,584
2.3.4	PRODUCTOS FARMACÉUTICOS	1,637,895	1,637,895
2.3.5	PRODUCTOS DE CUERO, CAUCHO Y PLÁSTICO	1,979,430	1,979,430
2.3.6	PRODUCTOS DE MINERALES, METÁLICOS Y NO METÁLICOS	4,270,306	4,270,306
2.3.7	COMBUSTIBLES, LUBRICANTES, PRODUCTOS QUÍMICOS Y CONEXOS	14,728,918	14,728,918
2.3.9	PRODUCTOS Y ÚTILES VARIOS	4,789,999	4,789,999
2.4	TRANSFERENCIAS CORRIENTES	330,921,157	804,695,031
2.4.1	TRANSFERENCIAS CORRIENTES AL SECTOR PRIVADO	329,767,184	804,695,031
2.4.2	TRANSFERENCIAS CORRIENTES AL GOBIERNO GENERAL NACIONAL	211,633	211,633
2.4.7	TRANSFERENCIAS CORRIENTES AL SECTOR EXTERNO	942,340	942,340
2.6	BIENES MUEBLES, INMUEBLES E INTANGIBLES	59,629,074	59,629,074
2.6.1	MOBILIARIO Y EQUIPO	12,579,092	12,579,092
2.6.2	MOBILIARIO Y EQUIPO EDUCACIONAL Y RECREATIVO	5,478,319	5,478,319
2.6.3	EQUIPO E INSTRUMENTAL, CIENTÍFICO Y LABORATORIO	12,949,159	12,949,159
2.6.4	VEHÍCULOS Y EQUIPO DE TRANSPORTE, TRACCIÓN Y ELEVACIÓN	9,671,915	9,671,915
2.6.5	MAQUINARIA, OTROS EQUIPOS Y HERRAMIENTAS	8,419,765	8,419,765
2.6.6	EQUIPOS DE DEFENSA Y SEGURIDAD	100,282	100,282
2.6.8	BIENES INTANGIBLES	9,704,959	9,704,959
2.6.9	EDIFICIOS, ESTRUCTURAS, TIERRAS, TERRENOS Y OBJETOS DE VALOR	725,583	725,583
2.7	OBRAS	8,128,988	8,128,988
2.7.1	OBRAS EN EDIFICACIONES	5,433,501	5,433,501
2.7.2	INFRAESTRUCTURA	2,695,487	2,695,487
2.8	ADQUISICION DE ACTIVOS FINANCIEROS CON FINES DE POLÍTICA	701,923	701,923
2.8.1	CONCESIÓN DE PRESTAMOS	701,923	701,923
2.9	GASTOS FINANCIEROS	2,918,826	2,918,826
2.9.1	INTERESES DE LA DEUDA PÚBLICA INTERNA	2,918,826	2,918,826
4.2	Disminución de pasivos	35,500,720	35,500,720
4.2.1	Disminución de pasivos corrientes	35,500,720	35,500,720
TOTAL		7,961,575,450	804,695,031
			8,766,270,481

5130

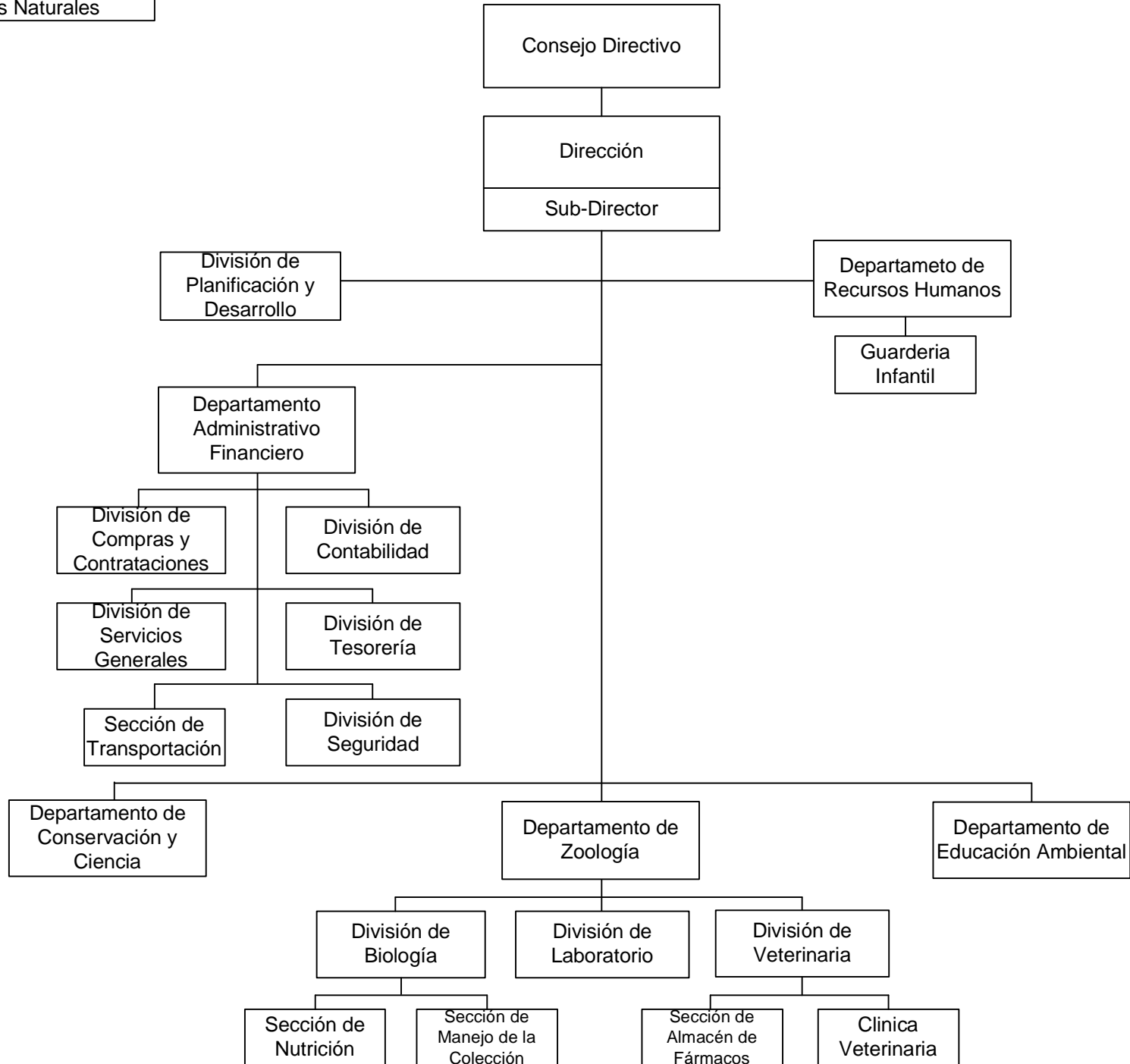
INSTITUCIÓN

PARQUE ZOOLOGICO NACIONAL

AÑO 2018

ORGANIGRAMA DEL PARQUE ZOOLOGICO NACIONAL

Ministerio de
Medio Ambiente y
Recursos Naturales



PARQUE ZOOLOGICO NACIONAL

Misión

Institución de servicios destinada al fomento de la educación, la investigación y la cultura, en lo que concierne a las ciencias biológicas en general, así como organismo encargado de velar por la conservación de la fauna nacional y exótica que conforman su colección animal. Servir de centro de recreación y esparcimiento para nuestros visitantes.

Visión

Desde su fundación el Zoológico Nacional ha estado comprometido con la conservación y preservación de la fauna, especialmente la nativa a través de sus programas de investigación sobre reproducción. Pero no solamente la conservación de la fauna ha sido la meta del Zoológico. A través de programas educativos busca formar nuevos ciudadanos que conozcan y se preocupen por la conservación de las especies para la isla en general y para la República Dominicana.

INSTITUCIONES PÚBLICAS DESCENTRALIZADAS Y AUTÓNOMAS NO FINANCIERAS

Cuenta Ahorro Inversión y Financiamiento
Presupuesto 2018
Valores RD\$

5130 - PARQUE ZOOLOGICO NACIONAL

DETALLE	PROYECTO
I. Ingresos Corrientes	96,474,676
Ventas de bienes y servicios	17,820,000
Transferencias y donaciones corrientes recibidas	78,654,676
II. Gastos Corrientes	89,579,676
Gastos de consumo	89,579,676
III. (I-II) Resultado Económico	6,895,000
IV. Ingresos de Capital	0
V. Gastos de Capital	6,895,000
Proyectos de Inversión	6,895,000
VI. (IV-V) Resultado de Capital	-6,895,000
VII. Total de Ingresos + Donaciones	96,474,676
VIII. Total de Gastos	96,474,676
IX. (VII-(VIII-Intereses)) Resultado Primario	0
X. (VII-VIII) Resultado Financiero	0
XI. Fuente Financieras	0
XII. Aplicaciones Financieras	0
XIII. (XI-XII) Financiamiento Neto	0

Fuente : Sistema de Información de la Gestión Financiera (SIGEF)

Instituciones públicas descentralizadas y autónomas no financieras

Distribución Institucional por Estructura Programática y Fuente de Financiamiento

Presupuesto 2018

Valores RD\$

1 de 1

PODER - CAPÍTULO - SUBCAPÍTULO - ESTRUCTURA PROGRAMÁTICA	FONDO GENERAL	DESTINO ESPECIFICO	FONDO PROPIOS	CRÉDITO INTERNO	CRÉDITO EXTERNO	DONACIONES EXTERNAS	TOTAL
5130-PARQUE ZOOLOGICO NACIONAL	78,654,676		17,820,000				96,474,676
01-PARQUE ZOOLOGICO NACIONAL	78,654,676		17,820,000				96,474,676
11-Conservación y Exhibición de la Fauna	78,654,676		17,820,000				96,474,676
00-N/A	78,654,676		17,820,000				96,474,676
00-N/A	78,654,676		17,820,000				96,474,676
0001-Dirección y Administración	2,915,837		5,216,500				8,132,337
0002-Educación E Investigación Ambiental	260,400		925,316				1,185,716
0003-Protección, Exhibición E Investigación de la Fauna	75,478,439		11,678,184				87,156,623
TOTAL GENERAL	78,654,676		17,820,000				96,474,676

Fuente : Sistema de Información de la Gestión Financiera (SIGEF)

INSTITUCIONES PÚBLICAS DESCENTRALIZADAS Y AUTÓNOMAS NO FINANCIERAS

Clasificación Objetal por Fuente de Financiamiento

Presupuesto 2018

Valores RD\$

5130 - PARQUE ZOOLOGICO NACIONAL

1 de 1

FUENTES INTERNAS				
OBJETO - CUENTA	FONDO GENERAL	FONDOS PROPIOS	TOTAL	
2.1	REMUNERACIONES Y CONTRIBUCIONES	51,860,000	835,000	52,695,000
2.1.1	REMUNERACIONES	43,250,000	460,000	43,710,000
2.1.2	SOBRESUELDOS	2,490,000	150,000	2,640,000
2.1.3	DIETAS Y GASTOS DE REPRESENTACIÓN		75,000	75,000
2.1.4	GRATIFICACIONES Y BONIFICACIONES		150,000	150,000
2.1.5	CONTRIBUCIONES A LA SEGURIDAD SOCIAL	6,120,000		6,120,000
2.2	CONTRATACIÓN DE SERVICIOS	9,743,813	2,715,000	12,458,813
2.2.1	SERVICIOS BÁSICOS	3,279,813	375,000	3,654,813
2.2.4	TRANSPORTE Y ALMACENAJE	5,000,000	65,000	5,065,000
2.2.5	ALQUILERES Y RENTAS		50,000	50,000
2.2.6	SEGUROS	144,000	990,000	1,134,000
2.2.7	SERVICIOS DE CONSERVACIÓN, REPARACIONES MENORES E INSTALACIONES TEMPORALES		250,000	250,000
2.2.8	OTROS SERVICIOS NO INCLUIDOS EN CONCEPTOS ANTERIORES	1,320,000	985,000	2,305,000
2.3	MATERIALES Y SUMINISTROS	15,550,863	8,875,000	24,425,863
2.3.1	ALIMENTOS Y PRODUCTOS AGROFORESTALES	11,410,863	300,000	11,710,863
2.3.2	TEXTILES Y VESTUARIOS		300,000	300,000
2.3.3	PRODUCTOS DE PAPEL, CARTÓN E IMPRESOS		2,320,000	2,320,000
2.3.4	PRODUCTOS FARMACÉUTICOS		300,000	300,000
2.3.5	PRODUCTOS DE CUERO, CAUCHO Y PLÁSTICO		475,000	475,000
2.3.6	PRODUCTOS DE MINERALES, METÁLICOS Y NO METÁLICOS		930,000	930,000
2.3.7	COMBUSTIBLES, LUBRICANTES, PRODUCTOS QUÍMICOS Y CONEXOS	4,140,000	2,700,000	6,840,000
2.3.9	PRODUCTOS Y ÚTILES VARIOS		1,550,000	1,550,000
2.6	BIENES MUEBLES, INMUEBLES E INTANGIBLES	1,500,000	500,000	2,000,000
2.6.1	MOBILIARIO Y EQUIPO		500,000	500,000
2.6.4	VEHÍCULOS Y EQUIPO DE TRANSPORTE, TRACCIÓN Y ELEVACIÓN	1,500,000		1,500,000
2.7	OBRAS		4,895,000	4,895,000
2.7.1	OBRAS EN EDIFICACIONES		4,895,000	4,895,000
TOTAL		78,654,676	17,820,000	96,474,676

Fuente : Sistema de Información de la Gestión Financiera (SIGEF)

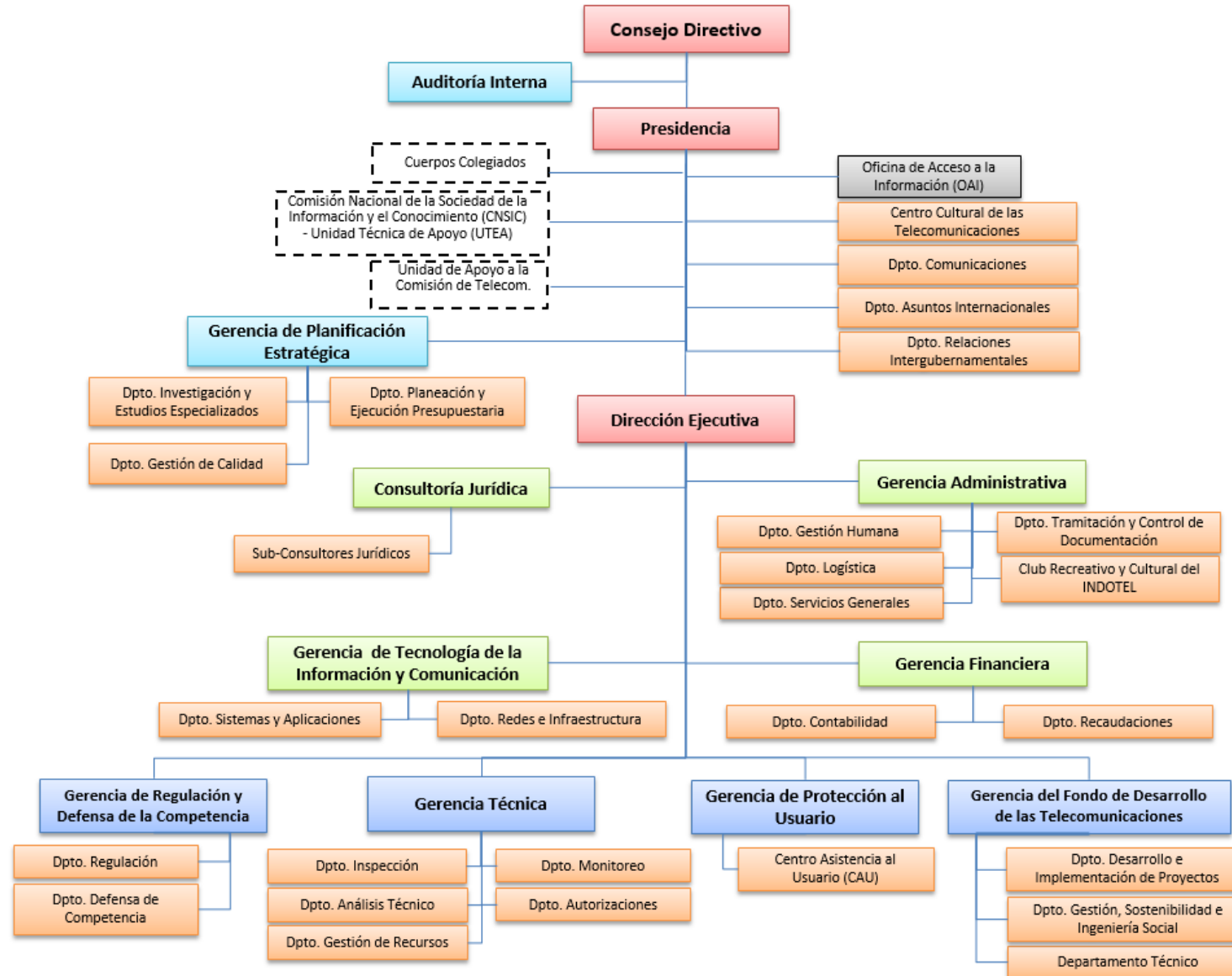
5131

INSTITUCIÓN

**INSTITUTO DOMINICANO DE LAS
TELECOMUNICACIONES**

AÑO 2018

ORGANIGRAMA INSTITUTO DOMINICANO DE LAS TELECOMUNICACIONES



INSTITUTO DOMINICANO DE LAS TELECOMUNICACIONES

Misión

Promover el desarrollo de las telecomunicaciones implementando el principio del Servicio Universal para garantizar la existencia de una competencia sostenible, leal y efectiva en la prestación de los servicios públicos de telecomunicaciones, para defender y hacer efectivos los derechos de los clientes, usuarios y prestadores de los servicios de telecomunicaciones además de velar por el uso eficiente del dominio público del espectro radioeléctrico en el país.

Visión

Ser una entidad eficiente y transparente con el fin de regular y promover la prestación de servicios de telecomunicaciones en beneficio de la sociedad, en un marco de libre, leal y efectiva competencia para el desarrollo de las comunicaciones en nuestro país.

INSTITUCIONES PÚBLICAS DESCENTRALIZADAS Y AUTÓNOMAS NO FINANCIERAS

Cuenta Ahorro Inversión y Financiamiento
Presupuesto 2018
Valores RD\$

5131 - INSTITUTO DOMINICANO DE LAS TELECOMUNICACIONES

DETALLE	PROYECTO
I. Ingresos Corrientes	2,485,960,705
Impuestos	1,785,960,705
Transferencias y donaciones corrientes recibidas	700,000,000
II. Gastos Corrientes	2,485,960,705
Gastos de consumo	2,435,634,441
Prestaciones de la seguridad social (sistema propio de la empresa)	441,176
Transferencias corrientes otorgadas	49,885,088
III. (I-II) Resultado Económico	0
IV. Ingresos de Capital	0
V. Gastos de Capital	0
VI. (IV-V) Resultado de Capital	0
VII. Total de Ingresos + Donaciones	2,485,960,705
VIII. Total de Gastos	2,485,960,705
IX. (VII-(VIII-Intereses)) Resultado Primario	0
X. (VII-VIII) Resultado Financiero	0
XI. Fuente Financieras	0
XII. Aplicaciones Financieras	0
XIII. (XI-XII) Financiamiento Neto	0

Fuente : Sistema de Información de la Gestión Financiera (SIGEF)

Instituciones públicas descentralizadas y autónomas no financieras

Distribución Institucional por Estructura Programática y Fuente de Financiamiento

Presupuesto 2018

Valores RD\$

1 de 1

PODER - CAPÍTULO - SUBCAPÍTULO - ESTRUCTURA PROGRAMÁTICA	FONDO GENERAL	DESTINO ESPECIFICO	FONDO PROPIOS	CRÉDITO INTERNO	CRÉDITO EXTERNO	DONACIONES EXTERNAS	TOTAL
5131-INSTITUTO DOMINICANO DE LAS TELECOMUNICACIONES	700,000,000		1,785,960,705				2,485,960,705
01-INSTITUTO DOMINICANO DE LA TELECOMUNICACIONES	700,000,000		1,785,960,705				2,485,960,705
11-REGULACIÓN Y SUPERVISION PARA EL DESARROLLO DE LAS COMUNICACIONES	700,000,000		1,735,634,441				2,435,634,441
00-N/A	700,000,000		1,735,634,441				2,435,634,441
00-N/A	700,000,000		1,735,634,441				2,435,634,441
0001-Direccion Superior			1,735,634,441				1,735,634,441
0007-Desarrollo de Las Telecomunicaciones	700,000,000						700,000,000
98-ADMINISTRACION DE CONTRIBUCIONES ESPECIALES			50,326,264				50,326,264
00-N/A			50,326,264				50,326,264
00-N/A			50,326,264				50,326,264
0000-N/A			50,326,264				50,326,264
TOTAL GENERAL	700,000,000		1,785,960,705				2,485,960,705

Fuente : Sistema de Información de la Gestión Financiera (SIGEF)

INSTITUCIONES PÚBLICAS DESCENTRALIZADAS Y AUTÓNOMAS NO FINANCIERAS

Clasificación Objetal por Fuente de Financiamiento

Presupuesto 2018

Valores RD\$

5131 - INSTITUTO DOMINICANO DE LAS TELECOMUNICACIONES

1 de 1

FUENTES INTERNAS			
OBJETO - CUENTA	FONDO GENERAL	FONDOS PROPIOS	TOTAL
2.1	REMUNERACIONES Y CONTRIBUCIONES	895,177,903	895,177,903
2.1.1	REMUNERACIONES	724,621,384	724,621,384
2.1.2	SOBRESUELDOS	25,967,126	25,967,126
2.1.4	GRATIFICACIONES Y BONIFICACIONES	77,648,441	77,648,441
2.1.5	CONTRIBUCIONES A LA SEGURIDAD SOCIAL	66,940,952	66,940,952
2.2	CONTRATACIÓN DE SERVICIOS	415,156,307	415,156,307
2.2.1	SERVICIOS BÁSICOS	20,568,674	20,568,674
2.2.2	PUBLICIDAD, IMPRESIÓN Y ENCUADERNACIÓN	71,436,485	71,436,485
2.2.3	VIÁTICOS	10,429,068	10,429,068
2.2.4	TRANSPORTE Y ALMACENAJE	7,805,000	7,805,000
2.2.5	ALQUILERES Y RENTAS	55,423,280	55,423,280
2.2.6	SEGUROS	108,366,772	108,366,772
2.2.7	SERVICIOS DE CONSERVACIÓN, REPARACIONES MENORES E INSTALACIONES TEMPORALES	3,977,402	3,977,402
2.2.8	OTROS SERVICIOS NO INCLUIDOS EN CONCEPTOS ANTERIORES	137,149,626	137,149,626
2.3	MATERIALES Y SUMINISTROS	700,000,000	425,300,231
2.3.1	ALIMENTOS Y PRODUCTOS AGROFORESTALES		10,000,000
2.3.9	PRODUCTOS Y ÚTILES VARIOS	700,000,000	415,300,231
2.4	TRANSFERENCIAS CORRIENTES		50,326,264
2.4.1	TRANSFERENCIAS CORRIENTES AL SECTOR PRIVADO		50,326,264
TOTAL		700,000,000	1,785,960,705

Fuente : Sistema de Información de la Gestión Financiera (SIGEF)

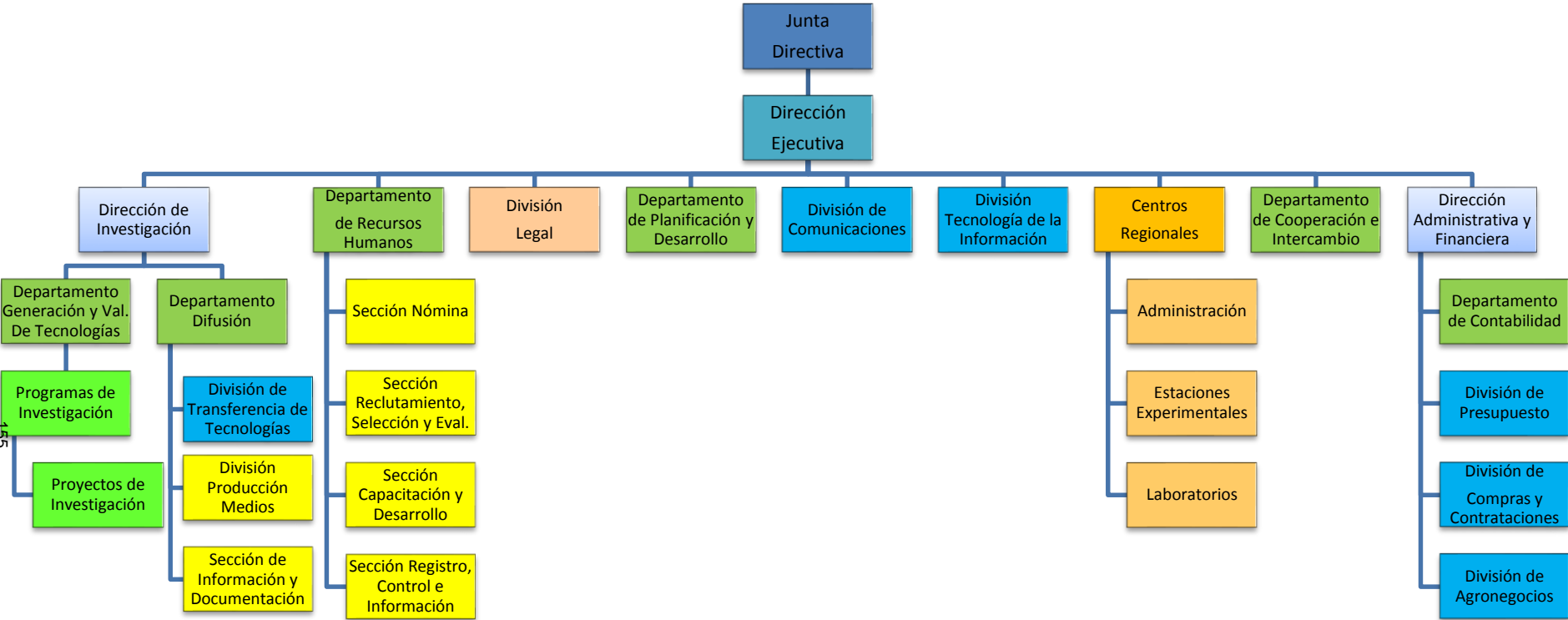
5132

INSTITUCIÓN

**INSTITUTO DOMINICANO DE
INVESTIGACIONES
AGROPECUARIAS Y FORESTALES**

AÑO 2018

Organigrama del Instituto Dominicano de Investigaciones Agropecuarias y Forestales, IDIAF



INSTITUTO DOMINICANO DE INVESTIGACIONES AGROPECUARIAS Y FORESTALES

Misión

Aportar a la seguridad alimentaria y a la competitividad de los agronegocios dominicanos:

- a) Desarrollando y/o adaptando tecnologías que optimicen el aprovechamiento de los recursos naturales y humanos del país, al tiempo que aseguren sustentabilidad económica y ambiental, y contribuyan a reducir la pobreza y mejorar la calidad de vida de todos los dominicanos.
- b) Integrando y promoviendo una mayor interacción con el resto de las instituciones del sector público agropecuario y el fortalecimiento y consolidación del sistema nacional de ciencia y tecnología.

Visión

Ser una institución reconocida por la calidad de sus aportes a la competitividad de los agronegocios dominicanos, la seguridad alimentaria y energética y al manejo sostenible de los recursos naturales del país.

INSTITUCIONES PÚBLICAS DESCENTRALIZADAS Y AUTÓNOMAS NO FINANCIERAS

Cuenta Ahorro Inversión y Financiamiento
Presupuesto 2018
Valores RD\$

5132 - INSTITUTO DOMINICANO DE INVESTIGACIONES AGROPECUARIAS Y FORESTALES

DETALLE	PROYECTO
I. Ingresos Corrientes	12,506,170
Ventas de bienes y servicios	12,506,170
II. Gastos Corrientes	264,959,704
Gastos de consumo	264,859,704
Otros gastos corrientes	100,000
III. (I-II) Resultado Económico	-252,453,534
IV. Ingresos de Capital	298,360,836
V. Gastos de Capital	45,907,302
Proyectos de Inversión	45,907,302
VI. (IV-V) Resultado de Capital	252,453,534
VII. Total de Ingresos + Donaciones	310,867,006
VIII. Total de Gastos	310,867,006
IX. (VII-(VIII-Intereses)) Resultado Primario	0
X. (VII-VIII) Resultado Financiero	0
XI. Fuente Financieras	0
XII. Aplicaciones Financieras	0
XIII. (XI-XII) Financiamiento Neto	0

Fuente : Sistema de Información de la Gestión Financiera (SIGEF)

Instituciones públicas descentralizadas y autónomas no financieras

Distribución Institucional por Estructura Programática y Fuente de Financiamiento

Presupuesto 2018

Valores RD\$

1 de 1

PODER - CAPÍTULO - SUBCAPÍTULO - ESTRUCTURA PROGRAMÁTICA	FONDO GENERAL	DESTINO ESPECIFICO	FONDO PROPIOS	CRÉDITO INTERNO	CRÉDITO EXTERNO	DONACIONES EXTERNAS	TOTAL
5132-INSTITUTO DOMINICANO DE INVESTIGACIONES AGROPECUARIAS Y FORESTALES	253,293,372		12,506,170			45,067,464	310,867,006
01-INSTITUTO DOMINICANO DE INVESTIGACIONES AGROPECUARIAS Y FORESTALES	253,293,372		12,506,170			45,067,464	310,867,006
11-Investigación para el Desarrollo Agrícola, Pecuaria y Forestal	253,293,372		12,506,170			45,067,464	310,867,006
00-N/A	253,293,372		12,506,170			45,067,464	310,867,006
00-N/A	253,293,372		12,506,170				265,799,542
0001-Dirección y Coordinación	67,029,114						67,029,114
0002-Gestión Administrativa de Centros Agropecuarios	95,283,852						95,283,852
0003-Generación Y/O Adaptación de Tecnologías Agrícola, Pecuaria y Forestal	90,980,406		12,506,170				103,486,576
01-Construcción de Un Sistema de Gestión de Sanidad de Hortalizas en Invernaderos en la República Dominicana						45,067,464	45,067,464
0051-Instalar Un Centro de Inspección Bioquímica de Residuos de Pesticidas en Pantoja, Sto. Dgo. Este						2,579,018	2,579,018
0052-Realizar 16 Seminarios para Las Buenas Prácticas de Producción para Capacitar A Un Total de 300 Personas Entre Productores, Técnicos y Funcionarios Colaboradores del Ministerio de Agricultura.						312,052	312,052
0054-Instalar Un Centro de Inspección Bioquímica de Residuos de Pesticidas en San Juan de la Maguana						33,133	33,133
0055-Productos y Utiles Varios						41,301	41,301
0056-Adquisición de Productos Quimicos y Conexos y Combustibles y Lubricantes						513,372	513,372
0059-Mobiliario y Equipos y Materiales y Suministro						146,435	146,435
0060-Publicación de Dos Manuales Contentivos de los Estudios de Buenas Prácticas en el Uso de Pesticidas y Su Aplicación en Cultivos Bajo Ambiente Controlado						45,890	45,890
0061-Pagos de Seguro y Transporte de Maquinarias y Equipos						642,460	642,460
0062-Gastos para Compras de Equipos Por Parte del Gobierno de Taiwán						40,753,803	40,753,803
TOTAL GENERAL	253,293,372		12,506,170			45,067,464	310,867,006

Fuente : Sistema de Información de la Gestión Financiera (SIGEF)

INSTITUCIONES PÚBLICAS DESCENTRALIZADAS Y AUTÓNOMAS NO FINANCIERAS

Clasificación Objetal Por Fuente de Financiamiento

Valores RD\$

5132 - INSTITUTO DOMINICANO DE INVESTIGACIONES AGROPECUARIAS Y FORESTALES

1 de 1

OBJETO - CUENTA	FUENTES INTERNAS			FUENTES EXTERNAS		TOTAL
	FONDO GENERAL	FONDOS PROPIOS	TOTAL	DONACION EXTERNA	TOTAL	
2.1 REMUNERACIONES Y CONTRIBUCIONES	189,026,213	837,000	189,863,213	2,579,018	2,579,018	192,442,231
2.1.1 REMUNERACIONES	164,534,819	826,000	165,360,819	2,579,018	2,579,018	167,939,837
2.1.2 SOBRESUELDOS	1,962,000		1,962,000			1,962,000
2.1.3 DIETAS Y GASTOS DE REPRESENTACIÓN		11,000	11,000			11,000
2.1.5 CONTRIBUCIONES A LA SEGURIDAD SOCIAL	22,529,394		22,529,394			22,529,394
2.2 CONTRATACIÓN DE SERVICIOS	20,587,776	666,500	21,254,276	1,033,535	1,033,535	22,287,811
2.2.1 SERVICIOS BÁSICOS	6,949,963		6,949,963			6,949,963
2.2.2 PUBLICIDAD, IMPRESIÓN Y ENCUADERNACIÓN	707,000	4,000	711,000	45,890	45,890	756,890
2.2.3 VIÁTICOS	623,000	26,400	649,400			649,400
2.2.4 TRANSPORTE Y ALMACENAJE	285,450	7,000	292,450			292,450
2.2.5 ALQUILERES Y RENTAS	3,505,534		3,505,534			3,505,534
2.2.6 SEGUROS	6,191,000		6,191,000	642,460	642,460	6,833,460
2.2.7 SERVICIOS DE CONSERVACIÓN, REPARACIONES MENORES E INSTALACIONES TEMPORALES	1,559,700	254,100	1,813,800	33,133	33,133	1,846,933
2.2.8 OTROS SERVICIOS NO INCLUIDOS EN CONCEPTOS ANTERIORES	766,129	375,000	1,141,129	312,052	312,052	1,453,181
2.3 MATERIALES Y SUMINISTROS	42,984,545	10,857,670	53,842,215	701,108	701,108	54,543,323
2.3.1 ALIMENTOS Y PRODUCTOS AGROFORESTALES	2,506,551	6,339,150	8,845,701			8,845,701
2.3.2 TEXTILES Y VESTUARIOS	93,800	50,200	144,000			144,000
2.3.3 PRODUCTOS DE PAPEL, CARTÓN E IMPRESOS	440,582		440,582	146,435	146,435	587,017
2.3.4 PRODUCTOS FARMACÉUTICOS	234,000	285,500	519,500			519,500
2.3.5 PRODUCTOS DE CUERO, CAUCHO Y PLÁSTICO	777,700	371,925	1,149,625			1,149,625
2.3.6 PRODUCTOS DE MINERALES, METÁLICOS Y NO METÁLICOS	175,945	263,405	439,350			439,350
2.3.7 COMBUSTIBLES, LUBRICANTES, PRODUCTOS QUÍMICOS Y CONEXOS	6,415,770	3,435,380	9,851,150	513,372	513,372	10,364,522
2.3.9 PRODUCTOS Y ÚTILES VARIOS	32,340,197	112,110	32,452,307	41,301	41,301	32,493,608
2.6 BIENES MUEBLES, INMUEBLES E INTANGIBLES	694,838	145,000	839,838	40,753,803	40,753,803	41,593,641
2.6.1 MOBILIARIO Y EQUIPO	300,000		300,000			300,000
2.6.3 EQUIPO E INSTRUMENTAL, CIENTÍFICO Y LABORATORIO		100,000	100,000			100,000
2.6.5 MAQUINARIA, OTROS EQUIPOS Y HERRAMIENTAS	132,838	45,000	177,838	40,753,803	40,753,803	40,931,641
2.6.6 EQUIPOS DE DEFENSA Y SEGURIDAD	60,000		60,000			60,000
2.6.8 BIENES INTANGIBLES	202,000		202,000			202,000
TOTAL	253,293,372	12,506,170	265,799,542	45,067,464	45,067,464	310,867,006

Fuente : Sistema de Información de la Gestión Financiera (SIGEF)

5133

INSTITUCIÓN

MUSEO DE HISTORIA NATURAL

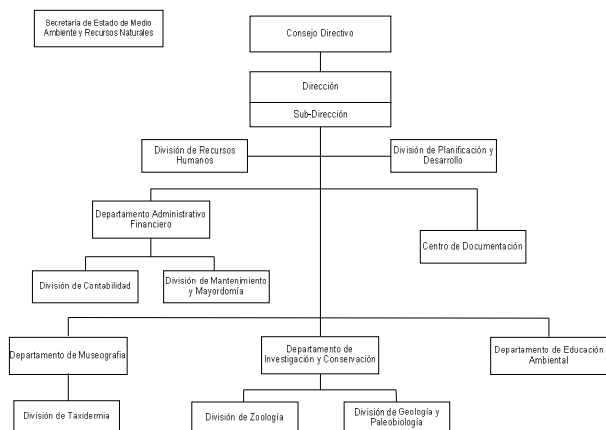
AÑO 2018



Presidencia de la República
MUSEO NACIONAL DE HISTORIA NATURAL

Manual de Organización y Funciones

3.5. Organigrama Estructural.



MUSEO NACIONAL DE HISTORIA NATURAL

Misión

El Museo Nacional de Historia Natural tiene como misión ser la institución depositaria de las muestras representativas de la naturaleza dominicana, realizar investigaciones científicas dirigidas a la conservación de la biodiversidad y educar a la comunidad sobre el mundo natural a través de exhibiciones museográficas.

Visión

Un museo moderno con alto nivel de excelencia donde se conjugan un personal calificado y comprometido con una adecuada capacidad institucional y financiera para asegurar el cuidado e incremento de la colección científica de fauna más importante del país, la creación y mantenimiento de exhibiciones modernas y dinámicas así como el desarrollo de programas de investigación, educación y extensión.

INSTITUCIONES PÚBLICAS DESCENTRALIZADAS Y AUTÓNOMAS NO FINANCIERAS

Cuenta Ahorro Inversión y Financiamiento
Presupuesto 2018
Valores RD\$

5133 - MUSEO DE HISTORIA NATURAL

DETALLE	PROYECTO
I. Ingresos Corrientes	61,670,507
Ventas de bienes y servicios	2,000,000
Transferencias y donaciones corrientes recibidas	59,670,507
II. Gastos Corrientes	59,170,507
Gastos de consumo	59,170,507
III. (I-II) Resultado Económico	2,500,000
IV. Ingresos de Capital	0
V. Gastos de Capital	2,500,000
Proyectos de Inversión	2,500,000
VI. (IV-V) Resultado de Capital	-2,500,000
VII. Total de Ingresos + Donaciones	61,670,507
VIII. Total de Gastos	61,670,507
IX. (VII-(VIII-Intereses)) Resultado Primario	0
X. (VII-VIII) Resultado Financiero	0
XI. Fuente Financieras	0
XII. Aplicaciones Financieras	0
XIII. (XI-XII) Financiamiento Neto	0

Fuente : Sistema de Información de la Gestión Financiera (SIGEF)

Instituciones públicas descentralizadas y autónomas no financieras

Distribución Institucional por Estructura Programática y Fuente de Financiamiento

Presupuesto 2018

Valores RD\$

1 de 1

PODER - CAPÍTULO - SUBCAPÍTULO - ESTRUCTURA PROGRAMÁTICA	FONDO GENERAL	DESTINO ESPECIFICO	FONDO PROPIOS	CRÉDITO INTERNO	CRÉDITO EXTERNO	DONACIONES EXTERNAS	TOTAL
5133-MUSEO DE HISTORIA NATURAL	59,670,507		2,000,000				61,670,507
01-MUSEO DE HISTORIA NATURAL	59,670,507		2,000,000				61,670,507
11-Estudio y Conservación de la Biodiversidad	59,670,507		2,000,000				61,670,507
00-N/A	59,670,507		2,000,000				61,670,507
00-N/A	59,670,507		2,000,000				61,670,507
0001-Dirección y Administración	45,607,384		1,700,000				47,307,384
0002-Investigación Científica y Colección de Especies.	8,104,736		200,000				8,304,736
0003-Educación Ambiental y Museografía	5,958,387		100,000				6,058,387
TOTAL GENERAL	59,670,507		2,000,000				61,670,507

Fuente : Sistema de Información de la Gestión Financiera (SIGEF)

INSTITUCIONES PÚBLICAS DESCENTRALIZADAS Y AUTÓNOMAS NO FINANCIERAS

Clasificación Objetal por Fuente de Financiamiento

Presupuesto 2018

Valores RD\$

5133 - MUSEO DE HISTORIA NATURAL

1 de 1

		FUENTES INTERNAS		
OBJETO - CUENTA	FONDO GENERAL	FONDOS PROPIOS	TOTAL	
2.1	REMUNERACIONES Y CONTRIBUCIONES	32,009,372		32,009,372
2.1.1	REMUNERACIONES	26,449,577		26,449,577
2.1.2	SOBRESUELDOS	1,193,500		1,193,500
2.1.3	DIETAS Y GASTOS DE REPRESENTACIÓN	538,000		538,000
2.1.5	CONTRIBUCIONES A LA SEGURIDAD SOCIAL	3,828,295		3,828,295
2.2	CONTRATACIÓN DE SERVICIOS	22,300,135	700,000	23,000,135
2.2.1	SERVICIOS BÁSICOS	4,138,310	200,000	4,338,310
2.2.2	PUBLICIDAD, IMPRESIÓN Y ENCUADERNACIÓN	6,639,859	400,000	7,039,859
2.2.3	VIÁTICOS	200,000		200,000
2.2.4	TRANSPORTE Y ALMACENAJE	47,000		47,000
2.2.6	SEGUROS	700,000		700,000
2.2.7	SERVICIOS DE CONSERVACIÓN, REPARACIONES MENORES E INSTALACIONES TEMPORALES	6,601,966	100,000	6,701,966
2.2.8	OTROS SERVICIOS NO INCLUIDOS EN CONCEPTOS ANTERIORES	3,973,000		3,973,000
2.3	MATERIALES Y SUMINISTROS	2,861,000	1,300,000	4,161,000
2.3.1	ALIMENTOS Y PRODUCTOS AGROFORESTALES	796,000		796,000
2.3.2	TEXTILES Y VESTUARIOS	150,000		150,000
2.3.3	PRODUCTOS DE PAPEL, CARTÓN E IMPRESOS	125,000		125,000
2.3.4	PRODUCTOS FARMACÉUTICOS	40,000		40,000
2.3.5	PRODUCTOS DE CUERO, CAUCHO Y PLÁSTICO	220,000		220,000
2.3.6	PRODUCTOS DE MINERALES, METÁLICOS Y NO METÁLICOS	300,000		300,000
2.3.7	COMBUSTIBLES, LUBRICANTES, PRODUCTOS QUÍMICOS Y CONEXOS	280,000	900,000	1,180,000
2.3.9	PRODUCTOS Y ÚTILES VARIOS	950,000	400,000	1,350,000
2.6	BIENES MUEBLES, INMUEBLES E INTANGIBLES	2,500,000		2,500,000
2.6.1	MOBILIARIO Y EQUIPO	2,400,000		2,400,000
2.6.2	MOBILIARIO Y EQUIPO EDUCACIONAL Y RECREATIVO	100,000		100,000
TOTAL		59,670,507	2,000,000	61,670,507

Fuente : Sistema de Información de la Gestión Financiera (SIGEF)

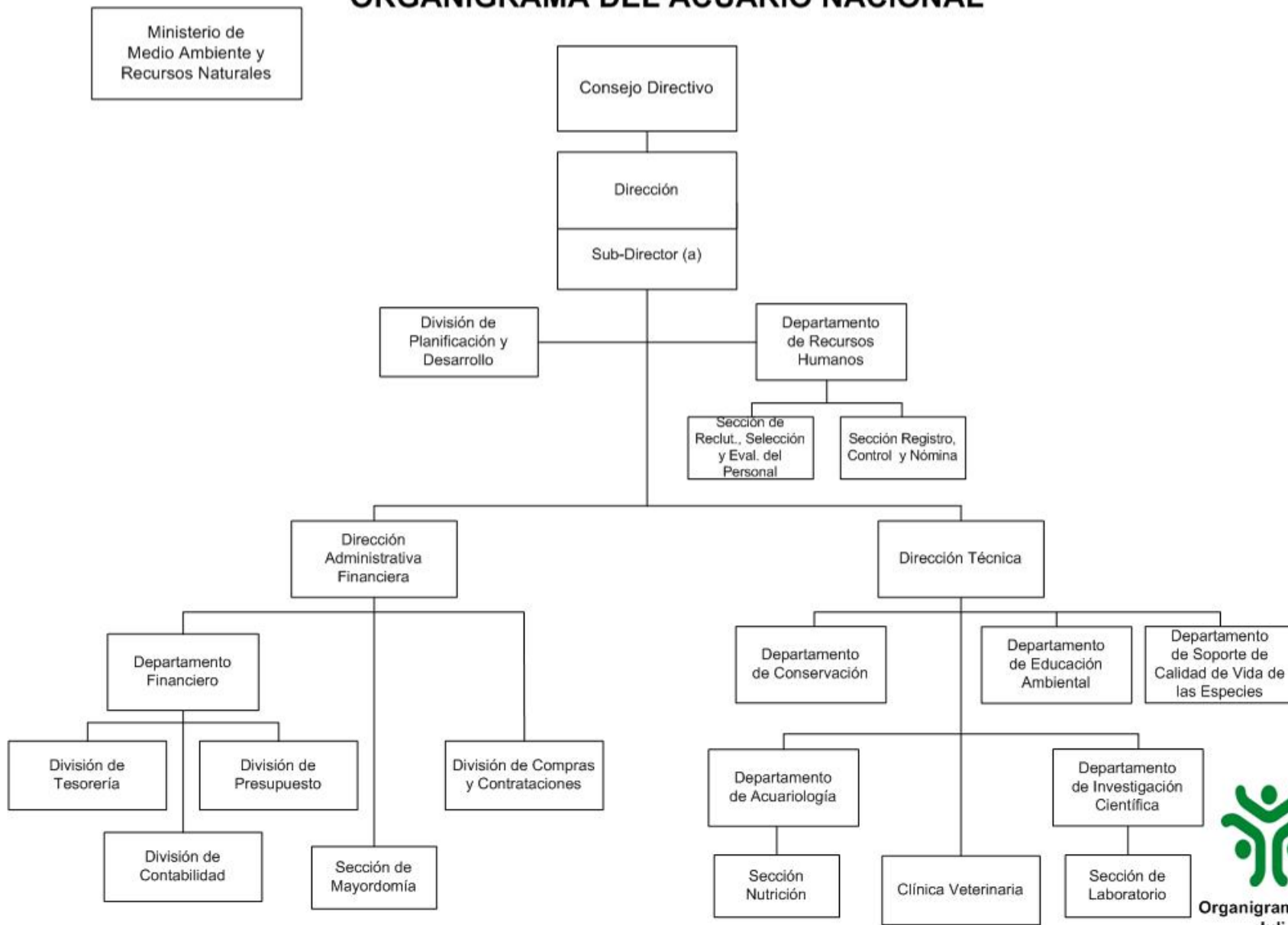
5134

INSTITUCIÓN

ACUARIO NACIONAL

AÑO 2018

ORGANIGRAMA DEL ACUARIO NACIONAL



Organigrama Actualizado
Julio, 2014.

ACUARIO NACIONAL

Misión

Institución Educativa, científica, cultural y recreativa que a través de exhibiciones de los ecosistemas acuáticos y sus poblaciones; de la investigación científica y la educación ambiental, promueve la protección y conservación de la flora y fauna costero-marina y de agua dulce.

Visión

Ser reconocida como una institución comprometida con la educación ambiental y la investigación científica para la protección y conservación del medio costero marino y dulceacuícola y su biodiversidad.

INSTITUCIONES PÚBLICAS DESCENTRALIZADAS Y AUTÓNOMAS NO FINANCIERAS

Cuenta Ahorro Inversión y Financiamiento
Presupuesto 2018
Valores RD\$

5134 - ACUARIO NACIONAL

DETALLE	PROYECTO
I. Ingresos Corrientes	83,309,902
Ventas de bienes y servicios	18,330,000
Transferencias y donaciones corrientes recibidas	64,979,902
II. Gastos Corrientes	78,049,902
Gastos de consumo	78,049,902
III. (I-II) Resultado Económico	5,260,000
IV. Ingresos de Capital	0
V. Gastos de Capital	5,260,000
Proyectos de Inversión	5,260,000
VI. (IV-V) Resultado de Capital	-5,260,000
VII. Total de Ingresos + Donaciones	83,309,902
VIII. Total de Gastos	83,309,902
IX. (VII-(VIII-Intereses)) Resultado Primario	0
X. (VII-VIII) Resultado Financiero	0
XI. Fuente Financieras	0
XII. Aplicaciones Financieras	0
XIII. (XI-XII) Financiamiento Neto	0

Fuente : Sistema de Información de la Gestión Financiera (SIGEF)

Instituciones públicas descentralizadas y autónomas no financieras

Distribución Institucional por Estructura Programática y Fuente de Financiamiento

Presupuesto 2018

Valores RD\$

1 de 1

PODER - CAPÍTULO - SUBCAPÍTULO - ESTRUCTURA PROGRAMÁTICA	FONDO GENERAL	DESTINO ESPECIFICO	FONDO PROPIOS	CRÉDITO INTERNO	CRÉDITO EXTERNO	DONACIONES EXTERNAS	TOTAL
5134-ACUARIO NACIONAL	64,979,902		18,330,000				83,309,902
01-ACUARIO NACIONAL	64,979,902		18,330,000				83,309,902
11-Conservación y Exhibición de la Flora y Fauna Acuáticas	64,979,902		18,330,000				83,309,902
00-N/A	64,979,902		18,330,000				83,309,902
00-N/A	64,979,902		18,330,000				83,309,902
0001-Dirección y Administración Financiera	25,494,630		9,823,500				35,318,130
0002-Exhibición, Conservación E Investigación de los Recursos Acuáticos	13,276,748		6,888,000				20,164,748
0003-Educación y Divulgación Ambiental	26,208,524		1,618,500				27,827,024
TOTAL GENERAL	64,979,902		18,330,000				83,309,902

Fuente : Sistema de Información de la Gestión Financiera (SIGEF)

INSTITUCIONES PÚBLICAS DESCENTRALIZADAS Y AUTÓNOMAS NO FINANCIERAS

Clasificación Objetal por Fuente de Financiamiento

Presupuesto 2018

Valores RD\$

5134 - ACUARIO NACIONAL

1 de 1

		FUENTES INTERNAS		
OBJETO - CUENTA		FONDO GENERAL	FONDOS PROPIOS	TOTAL
2.1	REMUNERACIONES Y CONTRIBUCIONES	30,084,763	3,833,500	33,918,263
2.1.1	REMUNERACIONES	24,960,000		24,960,000
2.1.2	SOBRESUELDOS	1,654,900	3,176,000	4,830,900
2.1.3	DIETAS Y GASTOS DE REPRESENTACIÓN		657,500	657,500
2.1.5	CONTRIBUCIONES A LA SEGURIDAD SOCIAL	3,469,863		3,469,863
2.2	CONTRATACIÓN DE SERVICIOS	24,144,139	5,503,000	29,647,139
2.2.1	SERVICIOS BÁSICOS	4,803,876	1,292,000	6,095,876
2.2.2	PUBLICIDAD, IMPRESIÓN Y ENCUADERNACIÓN		300,000	300,000
2.2.4	TRANSPORTE Y ALMACENAJE	18,700,000		18,700,000
2.2.6	SEGUROS	450,000	866,000	1,316,000
2.2.7	SERVICIOS DE CONSERVACIÓN, REPARACIONES MENORES E INSTALACIONES TEMPORALES	190,263	1,695,000	1,885,263
2.2.8	OTROS SERVICIOS NO INCLUIDOS EN CONCEPTOS ANTERIORES		1,350,000	1,350,000
2.3	MATERIALES Y SUMINISTROS	5,751,000	8,733,500	14,484,500
2.3.1	ALIMENTOS Y PRODUCTOS AGROFORESTALES	2,471,000	1,925,000	4,396,000
2.3.2	TEXTILES Y VESTUARIOS		858,500	858,500
2.3.3	PRODUCTOS DE PAPEL, CARTÓN E IMPRESOS		335,000	335,000
2.3.4	PRODUCTOS FARMACÉUTICOS		300,000	300,000
2.3.5	PRODUCTOS DE CUERO, CAUCHO Y PLÁSTICO		480,000	480,000
2.3.6	PRODUCTOS DE MINERALES, METÁLICOS Y NO METÁLICOS		200,000	200,000
2.3.7	COMBUSTIBLES, LUBRICANTES, PRODUCTOS QUÍMICOS Y CONEXOS	2,300,000	3,840,000	6,140,000
2.3.9	PRODUCTOS Y ÚTILES VARIOS	980,000	795,000	1,775,000
2.6	BIENES MUEBLES, INMUEBLES E INTANGIBLES	5,000,000	260,000	5,260,000
2.6.1	MOBILIARIO Y EQUIPO	5,000,000	60,000	5,060,000
2.6.5	MAQUINARIA, OTROS EQUIPOS Y HERRAMIENTAS		200,000	200,000
TOTAL		64,979,902	18,330,000	83,309,902

Fuente : Sistema de Información de la Gestión Financiera (SIGEF)

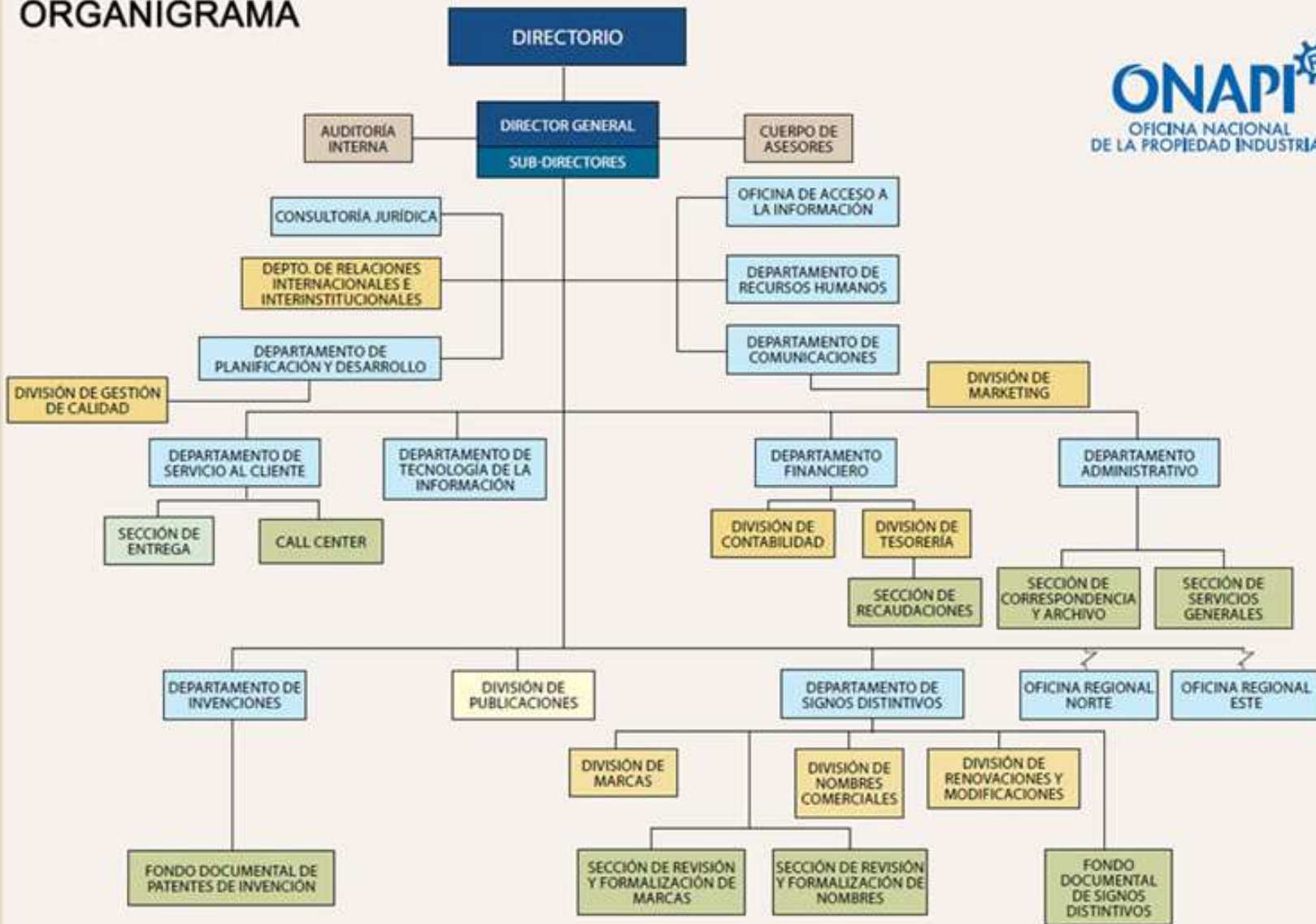
5135

INSTITUCIÓN

**OFICINA NACIONAL DE
PROPIEDAD INDUSTRIAL**

AÑO 2018

ORGANIGRAMA



OFICINA NACIONAL DE PROPIEDAD INDUSTRIAL

Misión

Somos la gran familia ONAPI, una organización gubernamental garante de los derechos de Propiedad Industrial, con responsabilidad social, comprometida con su promoción y difusión en beneficio del país, integrada por profesionales eficientes e innovadores, que trabajan en equipo por la prestación de servicios de excelente calidad.

Visión

Consolidarnos como una organización innovadora de clase mundial, gestionada por profesionales que asumen la excelencia y promueven la cultura de los derechos de propiedad industrial, en completa alineación con el cliente y la sociedad.

INSTITUCIONES PÚBLICAS DESCENTRALIZADAS Y AUTÓNOMAS NO FINANCIERAS

Cuenta Ahorro Inversión y Financiamiento
Presupuesto 2018
Valores RD\$

5135 - OFICINA NACIONAL DE PROPIEDAD INDUSTRIAL

DETALLE	PROYECTO
I. Ingresos Corrientes	389,617,477
Ventas de bienes y servicios	344,611,527
Transferencias y donaciones corrientes recibidas	45,005,950
II. Gastos Corrientes	357,644,245
Gastos de consumo	354,644,245
Transferencias corrientes otorgadas	3,000,000
III. (I-II) Resultado Económico	31,973,232
IV. Ingresos de Capital	0
V. Gastos de Capital	27,973,232
Proyectos de Inversión	27,973,232
VI. (IV-V) Resultado de Capital	-27,973,232
VII. Total de Ingresos + Donaciones	389,617,477
VIII. Total de Gastos	385,617,477
IX. (VII-(VIII-Intereses)) Resultado Primario	4,000,000
X. (VII-VIII) Resultado Financiero	4,000,000
XI. Fuente Financieras	0
XII. Aplicaciones Financieras	4,000,000
Disminución de Cuentas por Pagar	4,000,000
XIII. (XI-XII) Financiamiento Neto	-4,000,000

Fuente : Sistema de Información de la Gestión Financiera (SIGEF)

Instituciones públicas descentralizadas y autónomas no financieras

Distribución Institucional por Estructura Programática y Fuente de Financiamiento

Presupuesto 2018

Valores RD\$

1 de 1

PODER - CAPÍTULO - SUBCAPÍTULO - ESTRUCTURA PROGRAMÁTICA	FONDO GENERAL	DESTINO ESPECIFICO	FONDO PROPIOS	CRÉDITO INTERNO	CRÉDITO EXTERNO	DONACIONES EXTERNAS	TOTAL
5135-OFICINA NACIONAL DE PROPIEDAD INDUSTRIAL	45,005,950		344,611,527				389,617,477
01-OFICINA NACIONAL DE LA PROPIEDAD INDUSTRIAL	45,005,950		344,611,527				389,617,477
11-Administración, Concesión y Registro de Signos Distintivos	45,005,950		337,611,527				382,617,477
00-N/A	45,005,950		337,611,527				382,617,477
00-N/A	45,005,950		337,611,527				382,617,477
0001-Dirección y Coordinación	31,504,165		275,333,605				306,837,770
0002-Nombres Comerciales, Registro y Legalización de Signos Distintivos	9,001,190		41,891,946				50,893,136
0003-Registro de Patentes, Diseños Industriales y Modelos de Utilidad	4,500,595		20,385,976				24,886,571
96-Deuda Pública y Otras Operaciones Financieras.			4,000,000				4,000,000
00-N/A			4,000,000				4,000,000
00-N/A			4,000,000				4,000,000
0000-N/A			4,000,000				4,000,000
98-Administración de Fondos Especiales			3,000,000				3,000,000
00-N/A			3,000,000				3,000,000
00-N/A			3,000,000				3,000,000
0000-N/A			3,000,000				3,000,000
TOTAL GENERAL	45,005,950		344,611,527				389,617,477

Fuente : Sistema de Información de la Gestión Financiera (SIGEF)

INSTITUCIONES PÚBLICAS DESCENTRALIZADAS Y AUTÓNOMAS NO FINANCIERAS

Clasificación Objetal por Fuente de Financiamiento

Presupuesto 2018

Valores RD\$

5135 - OFICINA NACIONAL DE PROPIEDAD INDUSTRIAL

1 de 1

FUENTES INTERNAS				
OBJETO - CUENTA	FONDO GENERAL	FONDOS PROPIOS	TOTAL	
2.1	REMUNERACIONES Y CONTRIBUCIONES	45,005,950	212,009,973	257,015,923
2.1.1	REMUNERACIONES	20,000,000	177,971,388	197,971,388
2.1.2	SOBRESUELDOS	10,005,950	7,900,240	17,906,190
2.1.3	DITAS Y GASTOS DE REPRESENTACIÓN		1,000,000	1,000,000
2.1.4	GRATIFICACIONES Y BONIFICACIONES	15,000,000	250,000	15,250,000
2.1.5	CONTRIBUCIONES A LA SEGURIDAD SOCIAL		24,888,345	24,888,345
2.2	CONTRATACIÓN DE SERVICIOS		64,602,429	64,602,429
2.2.1	SERVICIOS BÁSICOS		14,206,118	14,206,118
2.2.2	PUBLICIDAD, IMPRESIÓN Y ENCUADERNACIÓN		18,118,203	18,118,203
2.2.3	VIÁTICOS		2,100,000	2,100,000
2.2.4	TRANSPORTE Y ALMACENAJE		772,237	772,237
2.2.5	ALQUILERES Y RENTAS		1,291,930	1,291,930
2.2.6	SEGUROS		2,550,000	2,550,000
2.2.7	SERVICIOS DE CONSERVACIÓN, REPARACIONES MENORES E INSTALACIONES TEMPORALES		3,300,000	3,300,000
2.2.8	OTROS SERVICIOS NO INCLUIDOS EN CONCEPTOS ANTERIORES		22,263,941	22,263,941
2.3	MATERIALES Y SUMINISTROS		33,025,893	33,025,893
2.3.1	ALIMENTOS Y PRODUCTOS AGROFORESTALES		13,180,000	13,180,000
2.3.2	TEXTILES Y VESTUARIOS		1,050,000	1,050,000
2.3.3	PRODUCTOS DE PAPEL, CARTÓN E IMPRESOS		3,361,820	3,361,820
2.3.4	PRODUCTOS FARMACÉUTICOS		50,000	50,000
2.3.5	PRODUCTOS DE CUERO, CAUCHO Y PLÁSTICO		570,000	570,000
2.3.6	PRODUCTOS DE MINERALES, METÁLICOS Y NO METÁLICOS		490,000	490,000
2.3.7	COMBUSTIBLES, LUBRICANTES, PRODUCTOS QUÍMICOS Y CONEXOS		7,035,820	7,035,820
2.3.9	PRODUCTOS Y ÚTILES VARIOS		7,288,253	7,288,253
2.4	TRANSFERENCIAS CORRIENTES		3,000,000	3,000,000
2.4.1	TRANSFERENCIAS CORRIENTES AL SECTOR PRIVADO		2,000,000	2,000,000
2.4.7	TRANSFERENCIAS CORRIENTES AL SECTOR EXTERNO		1,000,000	1,000,000
2.6	BIENES MUEBLES, INMUEBLES E INTANGIBLES		24,673,232	24,673,232
2.6.1	MOBILIARIO Y EQUIPO		11,700,000	11,700,000
2.6.2	MOBILIARIO Y EQUIPO EDUCACIONAL Y RECREATIVO		350,000	350,000
2.6.4	VEHÍCULOS Y EQUIPO DE TRANSPORTE, TRACCIÓN Y ELEVACIÓN		3,000,000	3,000,000
2.6.5	MAQUINARIA, OTROS EQUIPOS Y HERRAMIENTAS		1,423,232	1,423,232
2.6.6	EQUIPOS DE DEFENSA Y SEGURIDAD		1,000,000	1,000,000
2.6.8	BIENES INTANGIBLES		4,800,000	4,800,000
2.6.9	EDIFICIOS, ESTRUCTURAS, TIERRAS, TERRENOS Y OBJETOS DE VALOR		2,400,000	2,400,000
2.7	OBRAS		3,300,000	3,300,000
2.7.1	OBRAS EN EDIFICACIONES		3,300,000	3,300,000
4.2	Disminución de pasivos		4,000,000	4,000,000
4.2.1	Disminución de pasivos corrientes		4,000,000	4,000,000
TOTAL		45,005,950	344,611,527	389,617,477

Fuente : Sistema de Información de la Gestión Financiera (SIGEF)

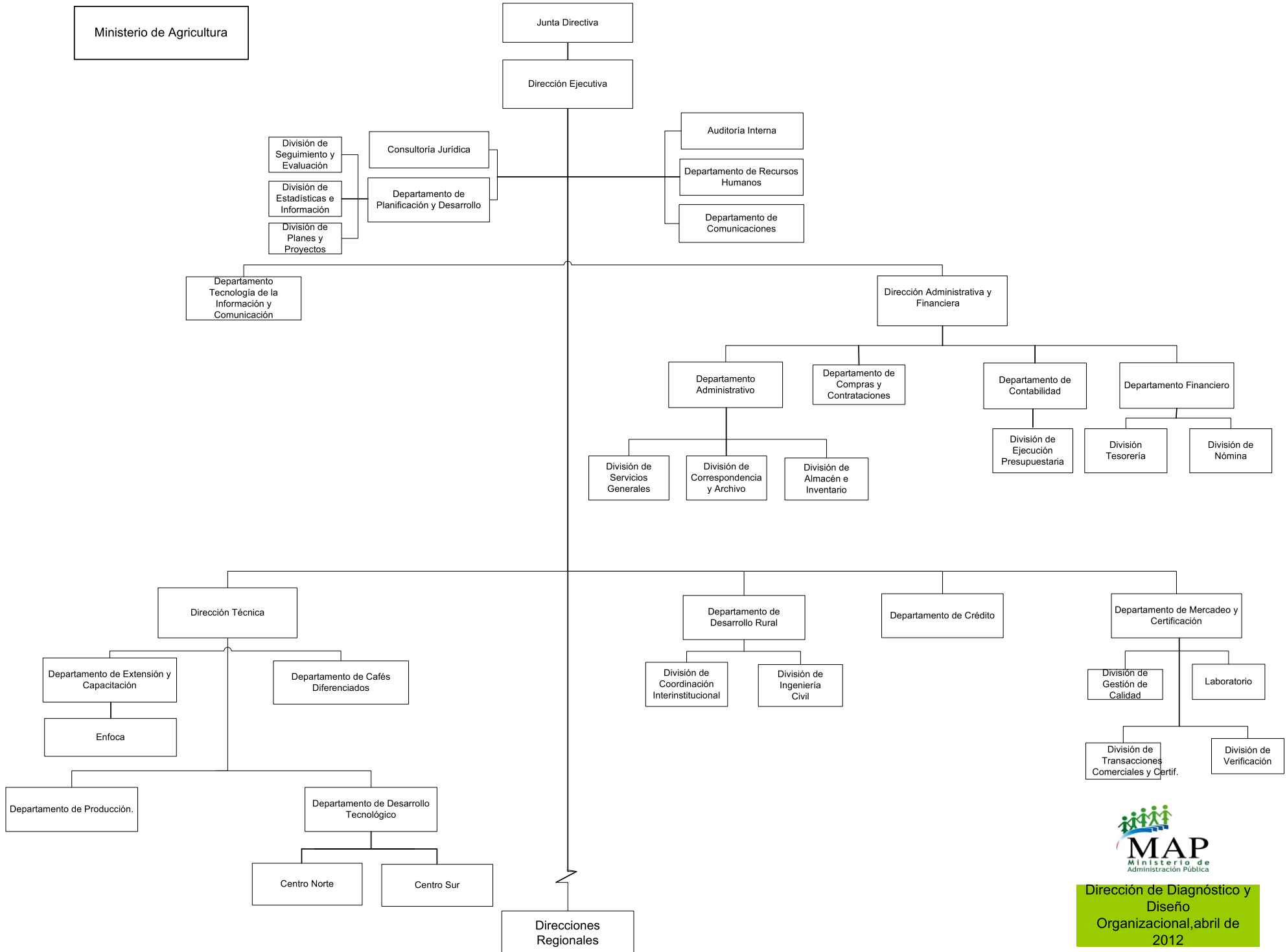
5136

INSTITUCIÓN

CONSEJO DOMINICANO DEL
CAFÉ

AÑO 2018

ORGANIGRAMA DEL CONSEJO DOMINICANO DEL CAFÉ (CODOCAFE)



193



Dirección de Diagnóstico y Diseño Organizacional, abril de 2012

CONSEJO DOMINICANO DEL CAFÉ

Misión

Planificación y ejecución de la política cafetalera nacional, con una orientación hacia el sub-sector cafetalero, con miras a lograr el bienestar social y económico de una gran familia constituida por caficultores, comerciantes y consumidores de café

Visión

Ser una institución que a la luz de la globalización y mundialización de las economías, propicie el desarrollo y consolidación de una caficultura sostenible en base a criterios de producción de mejor calidad, competitividad y reducción de costos, agregándoles mayor valor al producto y con una orientación hacia mercados más exigentes y que ofrezcan mejores precios.

INSTITUCIONES PÚBLICAS DESCENTRALIZADAS Y AUTÓNOMAS NO FINANCIERAS

Cuenta Ahorro Inversión y Financiamiento
Presupuesto 2018
Valores RD\$

5136 - CONSEJO DOMINICANO DEL CAFÉ

DETALLE	PROYECTO
I. Ingresos Corrientes	317,370,852
Transferencias y donaciones corrientes recibidas	317,370,852
II. Gastos Corrientes	307,167,204
Gastos de consumo	305,822,204
Transferencias corrientes otorgadas	1,345,000
III. (I-II) Resultado Económico	10,203,648
IV. Ingresos de Capital	0
V. Gastos de Capital	10,203,648
Proyectos de Inversión	10,203,648
VI. (IV-V) Resultado de Capital	-10,203,648
VII. Total de Ingresos + Donaciones	317,370,852
VIII. Total de Gastos	317,370,852
IX. (VII-(VIII-Intereses)) Resultado Primario	0
X. (VII-VIII) Resultado Financiero	0
XI. Fuente Financieras	0
XII. Aplicaciones Financieras	0
XIII. (XI-XII) Financiamiento Neto	0

Fuente : Sistema de Información de la Gestión Financiera (SIGEF)

Instituciones públicas descentralizadas y autónomas no financieras

Distribución Institucional por Estructura Programática y Fuente de Financiamiento

Presupuesto 2018

Valores RD\$

1 de 1

PODER - CAPÍTULO - SUBCAPÍTULO - ESTRUCTURA PROGRAMÁTICA	FONDO GENERAL	DESTINO ESPECIFICO	FONDO PROPIOS	CRÉDITO INTERNO	CRÉDITO EXTERNO	DONACIONES EXTERNAS	TOTAL
5136-CONSEJO DOMINICANO DEL CAFÉ	317,370,852						317,370,852
01-CONSEJO DOMINICANO DEL CAFÉ	317,370,852						317,370,852
11-Regulación y Desarrollo de la Caficultura	316,025,852						316,025,852
00-N/A	316,025,852						316,025,852
00-N/A	316,025,852						316,025,852
0001-Dirección y Coordinación	182,584,744						182,584,744
0002-Inspección, Control de la Calidad y Certificación	9,486,741						9,486,741
0003-Asistencia Técnica y Manejo Integrado de Plagas	47,249,774						47,249,774
0004-Capacitaciones A Productores	5,280,095						5,280,095
0005-Apoyo A la Producción de Plantas de Café	58,513,436						58,513,436
0006-Investigación para el Desarrollo de la Caficultura	6,637,334						6,637,334
0007-Infraestructura y Vías de Acceso A Predios Cafetaleros	6,273,728						6,273,728
98-Administración de Contribuciones Especiales	1,345,000						1,345,000
00-N/A	1,345,000						1,345,000
00-N/A	1,345,000						1,345,000
0000-N/A	1,345,000						1,345,000
TOTAL GENERAL	317,370,852						317,370,852

Fuente : Sistema de Información de la Gestión Financiera (SIGEF)

INSTITUCIONES PÚBLICAS DESCENTRALIZADAS Y AUTÓNOMAS NO FINANCIERAS

Clasificación Objetal por Fuente de Financiamiento

Presupuesto 2018

Valores RD\$

5136 - CONSEJO DOMINICANO DEL CAFÉ

1 de 1

		FUENTES INTERNAS	
OBJETO - CUENTA		FONDO GENERAL	TOTAL
2.1	REMUNERACIONES Y CONTRIBUCIONES	195,962,926	195,962,926
2.1.1	REMUNERACIONES	168,673,326	168,673,326
2.1.2	SOBRESUELDOS	3,209,200	3,209,200
2.1.3	DIETAS Y GASTOS DE REPRESENTACIÓN	680,400	680,400
2.1.5	CONTRIBUCIONES A LA SEGURIDAD SOCIAL	23,400,000	23,400,000
2.2	CONTRATACIÓN DE SERVICIOS	19,835,782	19,835,782
2.2.1	SERVICIOS BÁSICOS	6,034,760	6,034,760
2.2.2	PUBLICIDAD, IMPRESIÓN Y ENCUADERNACIÓN	420,000	420,000
2.2.3	VIÁTICOS	927,500	927,500
2.2.4	TRANSPORTE Y ALMACENAJE	270,000	270,000
2.2.5	ALQUILERES Y RENTAS	2,884,522	2,884,522
2.2.6	SEGUROS	170,000	170,000
2.2.7	SERVICIOS DE CONSERVACIÓN, REPARACIONES MENORES E INSTALACIONES TEMPORALES	5,614,000	5,614,000
2.2.8	OTROS SERVICIOS NO INCLUIDOS EN CONCEPTOS ANTERIORES	3,515,000	3,515,000
2.3	MATERIALES Y SUMINISTROS	90,023,496	90,023,496
2.3.1	ALIMENTOS Y PRODUCTOS AGROFORESTALES	30,365,938	30,365,938
2.3.2	TEXTILES Y VESTUARIOS	266,986	266,986
2.3.3	PRODUCTOS DE PAPEL, CARTÓN E IMPRESOS	985,000	985,000
2.3.5	PRODUCTOS DE CUERO, CAUCHO Y PLÁSTICO	10,200,000	10,200,000
2.3.6	PRODUCTOS DE MINERALES, METÁLICOS Y NO METÁLICOS	456,000	456,000
2.3.7	COMBUSTIBLES, LUBRICANTES, PRODUCTOS QUÍMICOS Y CONEXOS	20,396,880	20,396,880
2.3.9	PRODUCTOS Y ÚTILES VARIOS	27,352,692	27,352,692
2.4	TRANSFERENCIAS CORRIENTES	1,345,000	1,345,000
2.4.1	TRANSFERENCIAS CORRIENTES AL SECTOR PRIVADO	395,000	395,000
2.4.7	TRANSFERENCIAS CORRIENTES AL SECTOR EXTERNO	950,000	950,000
2.6	BIENES MUEBLES, INMUEBLES E INTANGIBLES	3,469,386	3,469,386
2.6.1	MOBILIARIO Y EQUIPO	939,400	939,400
2.6.4	VEHÍCULOS Y EQUIPO DE TRANSPORTE, TRACCIÓN Y ELEVACIÓN	2,004,986	2,004,986
2.6.5	MAQUINARIA, OTROS EQUIPOS Y HERRAMIENTAS	525,000	525,000
2.7	OBRAS	6,734,262	6,734,262
2.7.2	INFRAESTRUCTURA	6,734,262	6,734,262
TOTAL		317,370,852	317,370,852

Fuente : Sistema de Información de la Gestión Financiera (SIGEF)

5137

INSTITUCIÓN

INSTITUTO DUARTIANO

AÑO 2018

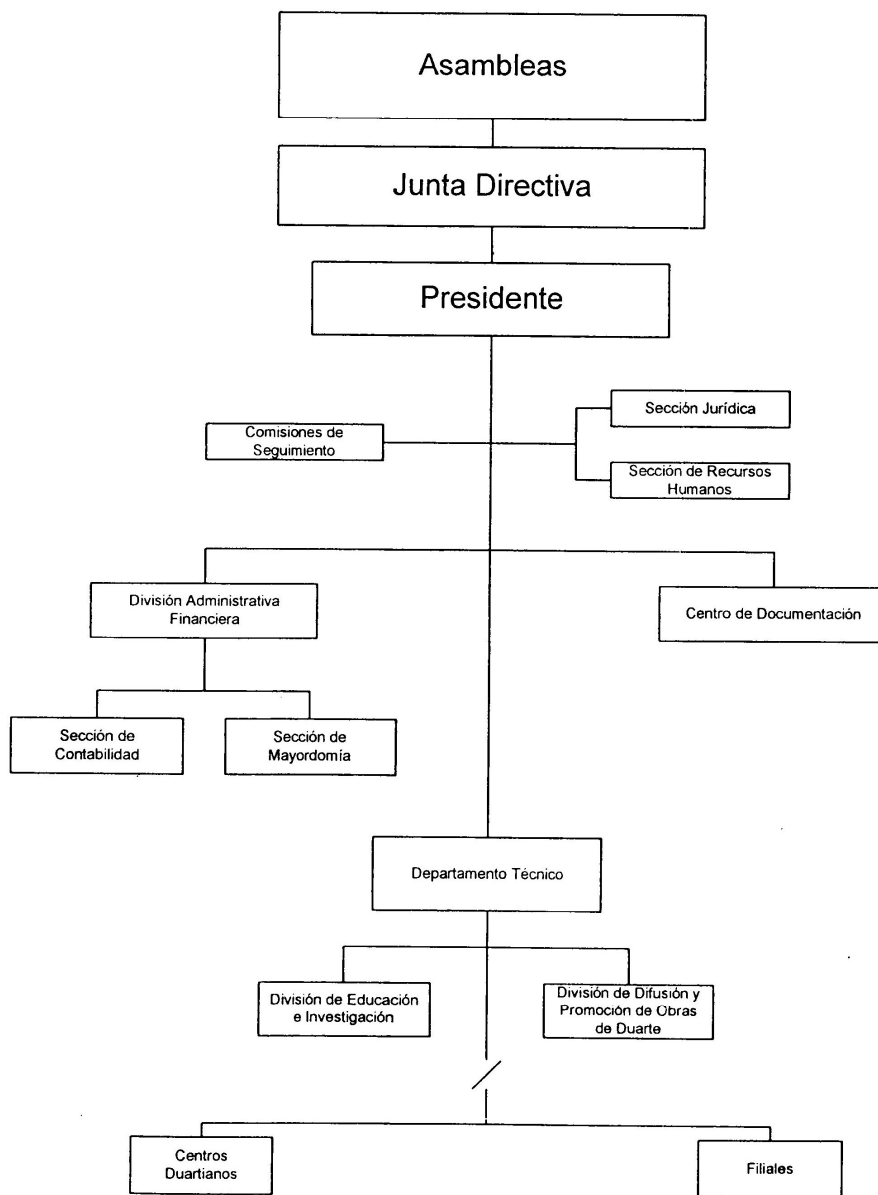


Presidencia de la República
INSTITUTO DUARTIANO

Manual de Organización y Funciones

3.5. Organigrama Estructural.

Instituto Duartiano



INSTITUTO DUARTIANO DOMINICANO

Misión

Difundir la vida, la obra y ejemplo del Padre de la Patria Juan Pablo Duarte, en primer lugar, y en segundo término, de los trinitarios y de los próceres de la Restauración, para la edificación moral y cívica del pueblo dominicano y su mejor formación.

Visión

Ser la institución responsable de trabajar sin desmayos para que el Pueblo Dominicano conozca la verdadera historia de la vida, la obra, el pensamiento y los sacrificios de Juan Pablo Duarte y sus seguidores; y que este conocimiento se cimente en las nuevas generaciones como un ejemplo a seguir para que los futuros ciudadanos de nuestro país trabajen para construir una patria edificada sobre la base de la moral y la responsabilidad ciudadana.

INSTITUCIONES PÚBLICAS DESCENTRALIZADAS Y AUTÓNOMAS NO FINANCIERAS

Cuenta Ahorro Inversión y Financiamiento
Presupuesto 2018
Valores RD\$

5137 - INSTITUTO DUARTIANO

DETALLE	PROYECTO
I. Ingresos Corrientes	16,769,023
Transferencias y donaciones corrientes recibidas	16,769,023
II. Gastos Corrientes	16,754,023
Gastos de consumo	16,754,023
III. (I-II) Resultado Económico	15,000
IV. Ingresos de Capital	0
V. Gastos de Capital	15,000
Proyectos de Inversión	15,000
VI. (IV-V) Resultado de Capital	-15,000
VII. Total de Ingresos + Donaciones	16,769,023
VIII. Total de Gastos	16,769,023
IX. (VII-(VIII-Intereses)) Resultado Primario	0
X. (VII-VIII) Resultado Financiero	0
XI. Fuente Financieras	0
XII. Aplicaciones Financieras	0
XIII. (XI-XII) Financiamiento Neto	0

Fuente : Sistema de Información de la Gestión Financiera (SIGEF)

Instituciones públicas descentralizadas y autónomas no financieras

Distribución Institucional por Estructura Programática y Fuente de Financiamiento

Presupuesto 2018

Valores RD\$

1 de 1

PODER - CAPÍTULO - SUBCAPÍTULO - ESTRUCTURA PROGRAMÁTICA	FONDO GENERAL	DESTINO ESPECIFICO	FONDO PROPIOS	CRÉDITO INTERNO	CRÉDITO EXTERNO	DONACIONES EXTERNAS	TOTAL
5137-INSTITUTO DUARTIANO	16,769,023						16,769,023
01-INSTITUTO DUARTIANO	16,769,023						16,769,023
11-Concientizar y Educar al Pueblo Dominicano sobre la vida y obra del Patricio Juan Pablo Duarte	16,769,023						16,769,023
00-N/A	16,769,023						16,769,023
00-N/A	16,769,023						16,769,023
0001-Dirección, Coordinación Superior y Administrativa	15,428,065						15,428,065
0002-Difusión y Estudio de la Vida y Obra de Juan Pablo Duarte	1,340,958						1,340,958
TOTAL GENERAL	16,769,023						16,769,023

Fuente : Sistema de Información de la Gestión Financiera (SIGEF)

INSTITUCIONES PÚBLICAS DESCENTRALIZADAS Y AUTÓNOMAS NO FINANCIERAS

Clasificación Objetal por Fuente de Financiamiento

Presupuesto 2018

Valores RD\$

5137 - INSTITUTO DUARTIANO

1 de 1

		FUENTES INTERNAS	
OBJETO - CUENTA		FONDO GENERAL	TOTAL
2.1	REMUNERACIONES Y CONTRIBUCIONES	9,244,500	9,244,500
2.1.1	REMUNERACIONES	7,206,500	7,206,500
2.1.2	SOBRESUELDOS	670,500	670,500
2.1.3	DIETAS Y GASTOS DE REPRESENTACIÓN	360,000	360,000
2.1.5	CONTRIBUCIONES A LA SEGURIDAD SOCIAL	1,007,500	1,007,500
2.2	CONTRATACIÓN DE SERVICIOS	1,706,500	1,706,500
2.2.1	SERVICIOS BÁSICOS	679,500	679,500
2.2.2	PUBLICIDAD, IMPRESIÓN Y ENCUADERNACIÓN	407,000	407,000
2.2.3	VIÁTICOS	55,000	55,000
2.2.4	TRANSPORTE Y ALMACENAJE	15,000	15,000
2.2.8	OTROS SERVICIOS NO INCLUIDOS EN CONCEPTOS ANTERIORES	550,000	550,000
2.3	MATERIALES Y SUMINISTROS	5,803,023	5,803,023
2.3.1	ALIMENTOS Y PRODUCTOS AGROFORESTALES	173,958	173,958
2.3.2	TEXTILES Y VESTUARIOS	30,000	30,000
2.3.3	PRODUCTOS DE PAPEL, CARTÓN E IMPRESOS	20,000	20,000
2.3.4	PRODUCTOS FARMACÉUTICOS	3,000	3,000
2.3.5	PRODUCTOS DE CUERO, CAUCHO Y PLÁSTICO	7,500	7,500
2.3.7	COMBUSTIBLES, LUBRICANTES, PRODUCTOS QUÍMICOS Y CONEXOS	493,800	493,800
2.3.9	PRODUCTOS Y ÚTILES VARIOS	5,074,765	5,074,765
2.6	BIENES MUEBLES, INMUEBLES E INTANGIBLES	15,000	15,000
2.6.1	MOBILIARIO Y EQUIPO	15,000	15,000
TOTAL		16,769,023	16,769,023

Fuente : Sistema de Información de la Gestión Financiera (SIGEF)

5138

INSTITUCIÓN

COMISIÓN NACIONAL DE
ENERGÍA

AÑO 2018

COMISIÓN NACIONAL DE ENERGÍA
ESTRUCTURA ORGANIZATIVA
2011

Código FO DRH016

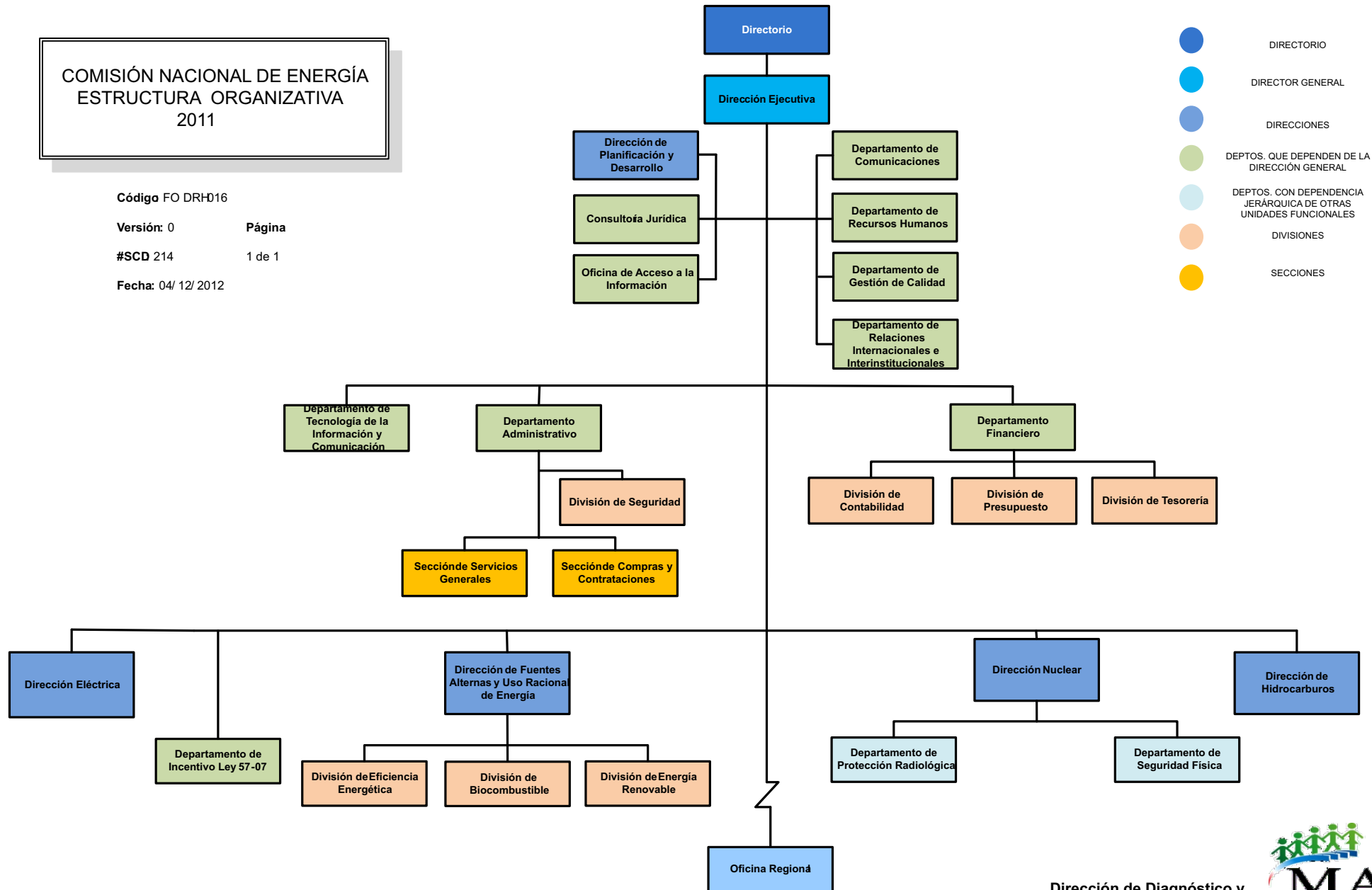
Versión: 0

Página

#SCD 214

1 de 1

Fecha: 04/ 12/ 2012

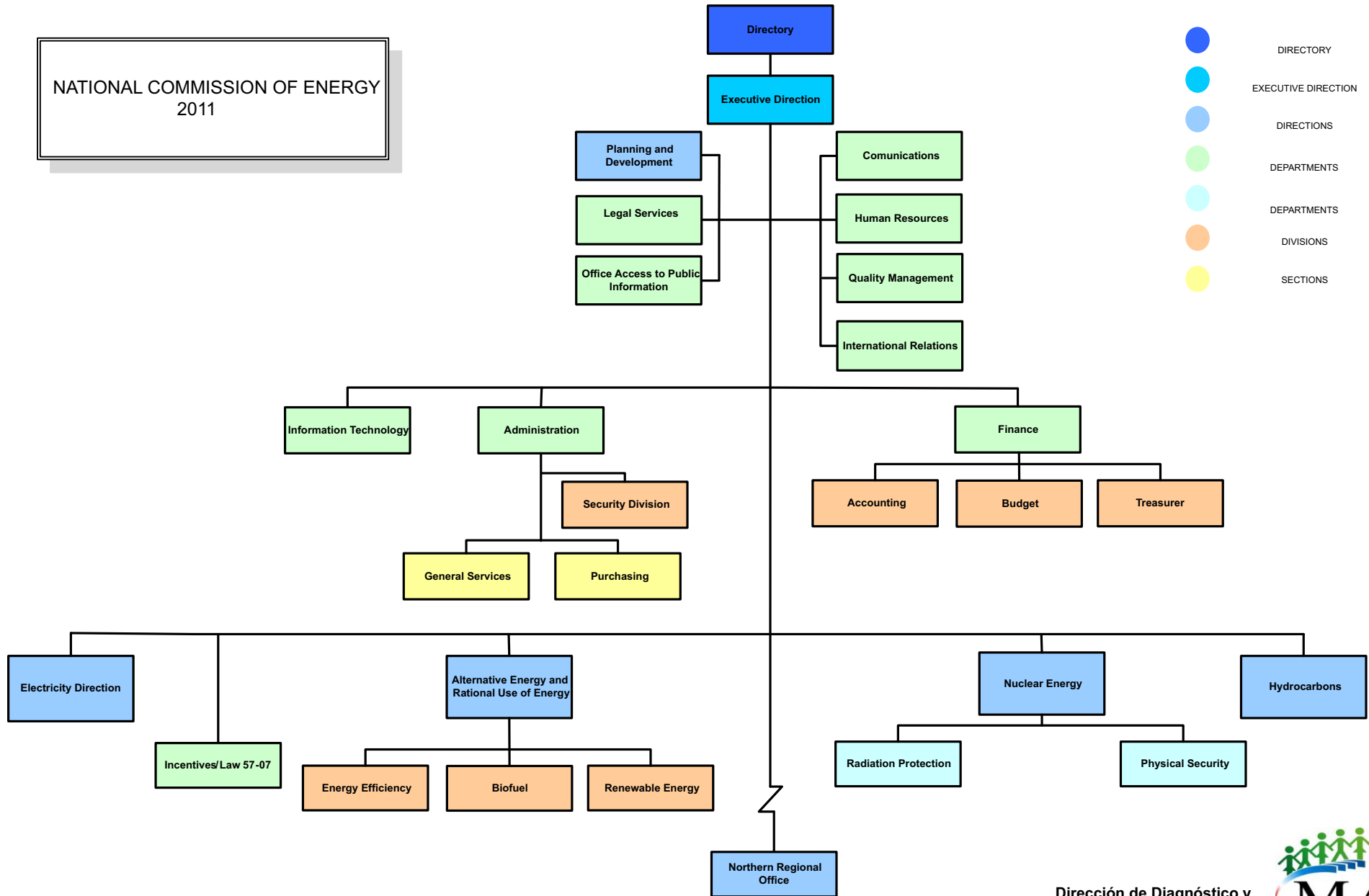


- DIRECTORIO
- DIRECTOR GENERAL
- DIRECCIONES
- DEPTOS. QUE DEPENDEN DE LA DIRECCIÓN GENERAL
- DEPTOS. CON DEPENDENCIA JERÁRQUICA DE OTRAS UNIDADES FUNCIONALES
- DIVISIONES
- SECCIONES

213



NATIONAL COMMISSION OF ENERGY
2011



- DIRECTORY
- EXECUTIVE DIRECTION
- DIRECTIONS
- DEPARTMENTS
- DEPARTMENTS
- DIVISIONS
- SECTIONS

214



COMISIÓN NACIONAL DE ENERGÍA

Misión

Impulsar el desarrollo sostenible del sector energético nacional.

Visión

Posicionarnos como una institución competente, promotora del marco normativo del sector energético.

INSTITUCIONES PÚBLICAS DESCENTRALIZADAS Y AUTÓNOMAS NO FINANCIERAS

Cuenta Ahorro Inversión y Financiamiento
Presupuesto 2018
Valores RD\$

5138 - COMISIÓN NACIONAL DE ENERGÍA

DETALLE	PROYECTO
I. Ingresos Corrientes	361,655,110
Ventas de bienes y servicios	206,556,354
Transferencias y donaciones corrientes recibidas	155,098,756
II. Gastos Corrientes	308,114,010
Gastos de consumo	306,614,010
Transferencias corrientes otorgadas	1,500,000
III. (I-II) Resultado Económico	53,541,100
IV. Ingresos de Capital	0
V. Gastos de Capital	52,541,100
Proyectos de Inversión	52,541,100
VI. (IV-V) Resultado de Capital	-52,541,100
VII. Total de Ingresos + Donaciones	361,655,110
VIII. Total de Gastos	360,655,110
IX. (VII-(VIII-Intereses)) Resultado Primario	1,000,000
X. (VII-VIII) Resultado Financiero	1,000,000
XI. Fuente Financieras	0
XII. Aplicaciones Financieras	1,000,000
Disminución de Cuentas por Pagar	1,000,000
XIII. (XI-XII) Financiamiento Neto	-1,000,000

Fuente : Sistema de Información de la Gestión Financiera (SIGEF)

Instituciones públicas descentralizadas y autónomas no financieras

Distribución Institucional por Estructura Programática y Fuente de Financiamiento

Presupuesto 2018

Valores RD\$

1 de 1

PODER - CAPÍTULO - SUBCAPÍTULO - ESTRUCTURA PROGRAMÁTICA	FONDO GENERAL	DESTINO ESPECIFICO	FONDO PROPIOS	CRÉDITO INTERNO	CRÉDITO EXTERNO	DONACIONES EXTERNAS	TOTAL
5138-COMISIÓN NACIONAL DE ENERGÍA	155,098,756		206,556,354				361,655,110
01-COMISION NACIONAL DE ENERGIA	155,098,756		206,556,354				361,655,110
11-Coordinación y Seguimiento del Sector Enérgtico.	154,598,756		205,556,354				360,155,110
00-N/A	154,598,756		205,556,354				360,155,110
00-N/A	154,598,756		205,556,354				360,155,110
0001-Dirección Superior y Apoyo Administrativo.	102,911,204		124,158,585				227,069,789
0002-Formulación de Políticas y Normas de Promoción de Inversiones.	51,687,552		81,397,769				133,085,321
98-Administración de Contribuciones Especiales.	500,000		1,000,000				1,500,000
00-N/A	500,000		1,000,000				1,500,000
00-N/A	500,000		1,000,000				1,500,000
0000-N/A	500,000		1,000,000				1,500,000
TOTAL GENERAL	155,098,756		206,556,354				361,655,110

Fuente : Sistema de Información de la Gestión Financiera (SIGEF)

INSTITUCIONES PÚBLICAS DESCENTRALIZADAS Y AUTÓNOMAS NO FINANCIERAS

Clasificación Objetal por Fuente de Financiamiento

Presupuesto 2018

Valores RD\$

5138 - COMISIÓN NACIONAL DE ENERGÍA

1 de 1

FUENTES INTERNAS				
OBJETO - CUENTA	FONDO GENERAL	FONDOS PROPIOS	TOTAL	
2.1	REMUNERACIONES Y CONTRIBUCIONES	138,925,045	36,233,241	175,158,286
2.1.1	REMUNERACIONES	124,895,940	12,468,588	137,364,528
2.1.2	SOBRESUELDOS		19,600,000	19,600,000
2.1.3	DJETAS Y GASTOS DE REPRESENTACIÓN		250,000	250,000
2.1.4	GRATIFICACIONES Y BONIFICACIONES		1,020,000	1,020,000
2.1.5	CONTRIBUCIONES A LA SEGURIDAD SOCIAL	14,029,105	2,894,653	16,923,758
2.2	CONTRATACIÓN DE SERVICIOS	15,673,711	90,031,900	105,705,611
2.2.1	SERVICIOS BÁSICOS		6,351,800	6,351,800
2.2.2	PUBLICIDAD, IMPRESIÓN Y ENCUADERNACIÓN		2,935,000	2,935,000
2.2.3	VIÁTICOS		6,680,000	6,680,000
2.2.4	TRANSPORTE Y ALMACENAJE		1,780,000	1,780,000
2.2.5	ALQUILERES Y RENTAS	15,673,711	926,000	16,599,711
2.2.6	SEGUROS		8,254,000	8,254,000
2.2.7	SERVICIOS DE CONSERVACIÓN, REPARACIONES MENORES E INSTALACIONES TEMPORALES		8,391,600	8,391,600
2.2.8	OTROS SERVICIOS NO INCLUIDOS EN CONCEPTOS ANTERIORES		54,713,500	54,713,500
2.3	MATERIALES Y SUMINISTROS		25,750,113	25,750,113
2.3.1	ALIMENTOS Y PRODUCTOS AGROFORESTALES		1,044,008	1,044,008
2.3.2	TEXTILES Y VESTUARIOS		625,200	625,200
2.3.4	PRODUCTOS FARMACÉUTICOS		160,000	160,000
2.3.5	PRODUCTOS DE CUERO, CAUCHO Y PLÁSTICO		442,000	442,000
2.3.6	PRODUCTOS DE MINERALES, METÁLICOS Y NO METÁLICOS		63,015	63,015
2.3.7	COMBUSTIBLES, LUBRICANTES, PRODUCTOS QUÍMICOS Y CONEXOS		8,091,600	8,091,600
2.3.9	PRODUCTOS Y ÚTILES VARIOS		15,324,290	15,324,290
2.4	TRANSFERENCIAS CORRIENTES	500,000	1,000,000	1,500,000
2.4.1	TRANSFERENCIAS CORRIENTES AL SECTOR PRIVADO		1,000,000	1,000,000
2.4.7	TRANSFERENCIAS CORRIENTES AL SECTOR EXTERNO	500,000		500,000
2.6	BIENES MUEBLES, INMUEBLES E INTANGIBLES		52,541,100	52,541,100
2.6.1	MOBILIARIO Y EQUIPO		5,686,100	5,686,100
2.6.5	MAQUINARIA, OTROS EQUIPOS Y HERRAMIENTAS		42,000,000	42,000,000
2.6.6	EQUIPOS DE DEFENSA Y SEGURIDAD		300,000	300,000
2.6.8	BIENES INTANGIBLES		4,555,000	4,555,000
4.2	Disminución de pasivos		1,000,000	1,000,000
4.2.1	Disminución de pasivos corrientes		1,000,000	1,000,000
TOTAL		155,098,756	206,556,354	361,655,110

Fuente : Sistema de Información de la Gestión Financiera (SIGEF)

5139

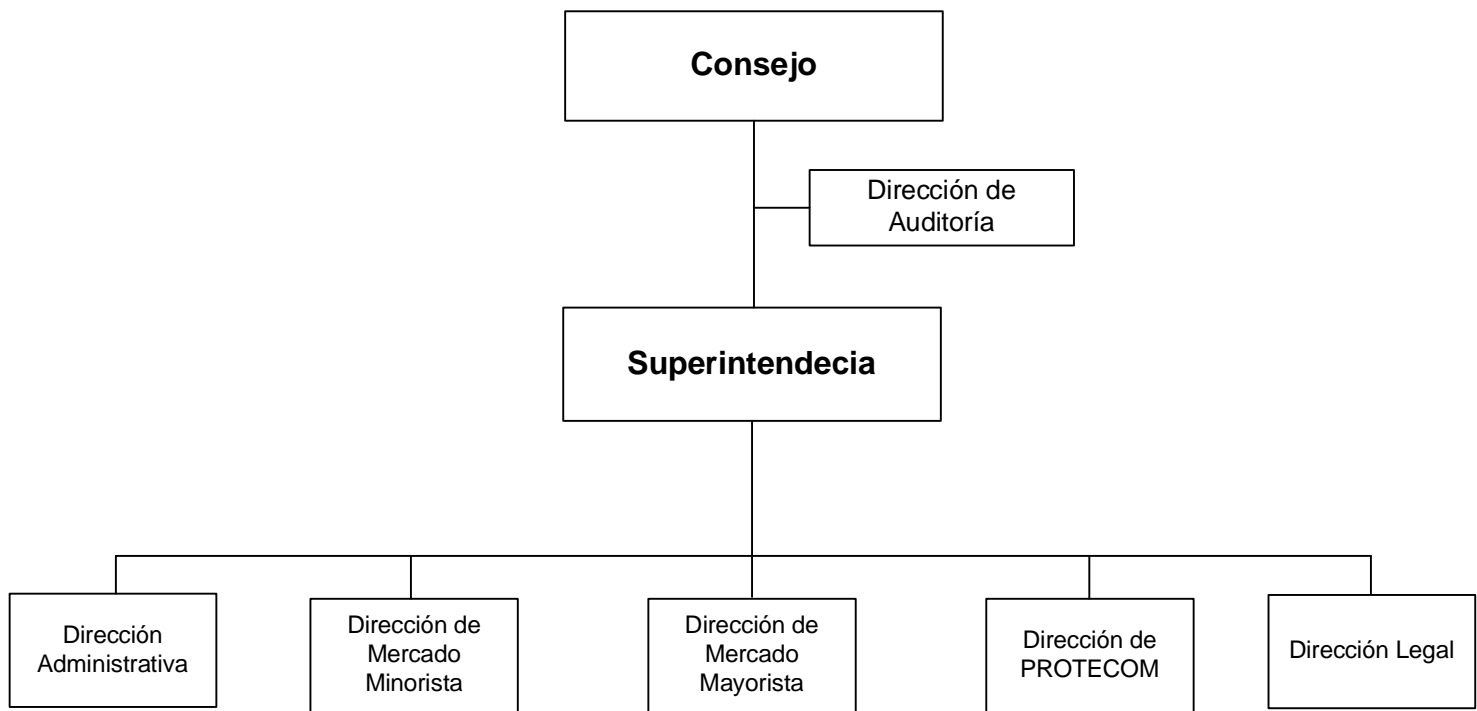
INSTITUCIÓN

SUPERINTENDENCIA DE
ELECTRICIDAD

AÑO 2018

SUPERINTENDENCIA DE ELECTRICIDAD (SIE)

Ministerio de Industria y Comercio



SUPERINTENDENCIA DE ELECTRICIDAD

Misión

Regular el sector eléctrico de manera transparente e imparcial.

Visión

Garantizar que República Dominicana cuente con un servicio eléctrico de calidad a precios competitivos.

INSTITUCIONES PÚBLICAS DESCENTRALIZADAS Y AUTÓNOMAS NO FINANCIERAS

Cuenta Ahorro Inversión y Financiamiento
Presupuesto 2018
Valores RD\$

5139 - SUPERINTENDENCIA DE ELECTRICIDAD

DETALLE	PROYECTO
I. Ingresos Corrientes	855,520,072
Ventas de bienes y servicios	779,520,072
Transferencias y donaciones corrientes recibidas	76,000,000
II. Gastos Corrientes	816,765,606
Gastos de consumo	804,728,477
Transferencias corrientes otorgadas	12,037,129
III. (I-II) Resultado Económico	38,754,466
IV. Ingresos de Capital	0
V. Gastos de Capital	38,754,466
Proyectos de Inversión	38,754,466
VI. (IV-V) Resultado de Capital	-38,754,466
VII. Total de Ingresos + Donaciones	855,520,072
VIII. Total de Gastos	855,520,072
IX. (VII-(VIII-Intereses)) Resultado Primario	0
X. (VII-VIII) Resultado Financiero	0
XI. Fuente Financieras	0
XII. Aplicaciones Financieras	0
XIII. (XI-XII) Financiamiento Neto	0

Fuente : Sistema de Información de la Gestión Financiera (SIGEF)

Instituciones públicas descentralizadas y autónomas no financieras

Distribución Institucional por Estructura Programática y Fuente de Financiamiento

Presupuesto 2018

Valores RD\$

1 de 1

PODER - CAPÍTULO - SUBCAPÍTULO - ESTRUCTURA PROGRAMÁTICA	FONDO GENERAL	DESTINO ESPECIFICO	FONDO PROPIOS	CRÉDITO INTERNO	CRÉDITO EXTERNO	DONACIONES EXTERNAS	TOTAL
5139-SUPERINTENDENCIA DE ELECTRICIDAD	76,000,000		779,520,072				855,520,072
01-SUPERINTENDENCIA DE ELECTRICIDAD	76,000,000		779,520,072				855,520,072
11-Regulación de la Distribución y Protección al Consumidor del Sector Eléctrico.	76,000,000		767,482,943				843,482,943
00-N/A	76,000,000		767,482,943				843,482,943
00-N/A	76,000,000		767,482,943				843,482,943
0001-Regulación de la Distribución y Protección al Consumidor del Sector Eléctrico.			653,431,150				653,431,150
0002-Atención al Reclamo y Protección al Consumidor del Sector Eléctrico.	76,000,000		114,051,793				190,051,793
98-Administración de Contribuciones Especiales.			12,037,129				12,037,129
00-N/A			12,037,129				12,037,129
00-N/A			12,037,129				12,037,129
0000-N/A			12,037,129				12,037,129
TOTAL GENERAL	76,000,000		779,520,072				855,520,072

Fuente : Sistema de Información de la Gestión Financiera (SIGEF)

INSTITUCIONES PÚBLICAS DESCENTRALIZADAS Y AUTÓNOMAS NO FINANCIERAS

Clasificación Objetal Por Fuente de Financiamiento

Valores RD\$

5139 - SUPERINTENDENCIA DE ELECTRICIDAD

1 de 2

		FUENTES INTERNAS		
OBJETO - CUENTA		FONDO GENERAL	FONDOS PROPIOS	TOTAL
2.1	REMUNERACIONES Y CONTRIBUCIONES	76,000,000	541,320,872	617,320,872
2.1.1	REMUNERACIONES	66,167,499	378,732,501	444,900,000
2.1.2	SOBRESUELDOS		25,800,000	25,800,000
2.1.3	DIETAS Y GASTOS DE REPRESENTACIÓN		2,920,872	2,920,872
2.1.4	GRATIFICACIONES Y BONIFICACIONES		95,500,000	95,500,000
2.1.5	CONTRIBUCIONES A LA SEGURIDAD SOCIAL	9,832,501	38,367,499	48,200,000
2.2	CONTRATACIÓN DE SERVICIOS		148,527,367	148,527,367
2.2.1	SERVICIOS BÁSICOS		26,840,000	26,840,000
2.2.2	PUBLICIDAD, IMPRESIÓN Y ENCUADERNACIÓN		19,345,600	19,345,600
2.2.3	VIÁTICOS		5,827,360	5,827,360
2.2.4	TRANSPORTE Y ALMACENAJE		1,150,000	1,150,000
2.2.5	ALQUILERES Y RENTAS		23,770,000	23,770,000
2.2.6	SEGUROS		30,200,000	30,200,000
2.2.7	SERVICIOS DE CONSERVACIÓN, REPARACIONES MENORES E INSTALACIONES TEMPORALES		7,845,361	7,845,361
2.2.8	OTROS SERVICIOS NO INCLUIDOS EN CONCEPTOS ANTERIORES		33,549,046	33,549,046
2.3	MATERIALES Y SUMINISTROS		38,880,238	38,880,238
2.3.1	ALIMENTOS Y PRODUCTOS AGROFORESTALES		4,688,000	4,688,000
2.3.2	TEXTILES Y VESTUARIOS		36,000	36,000
2.3.3	PRODUCTOS DE PAPEL, CARTÓN E IMPRESOS		2,153,294	2,153,294
2.3.4	PRODUCTOS FARMACÉUTICOS		95,000	95,000
2.3.5	PRODUCTOS DE CUERO, CAUCHO Y PLÁSTICO		1,341,744	1,341,744
2.3.6	PRODUCTOS DE MINERALES, METÁLICOS Y NO METÁLICOS		56,000	56,000
2.3.7	COMBUSTIBLES, LUBRICANTES, PRODUCTOS QUÍMICOS Y CONEXOS		14,725,200	14,725,200
2.3.9	PRODUCTOS Y ÚTILES VARIOS		15,785,000	15,785,000
2.4	TRANSFERENCIAS CORRIENTES		12,037,129	12,037,129
2.4.1	TRANSFERENCIAS CORRIENTES AL SECTOR PRIVADO		12,037,129	12,037,129
2.6	BIENES MUEBLES, INMUEBLES E INTANGIBLES		28,754,466	28,754,466
2.6.1	MOBILIARIO Y EQUIPO		10,648,511	10,648,511
2.6.2	MOBILIARIO Y EQUIPO EDUCACIONAL Y RECREATIVO		539,000	539,000
2.6.4	VEHÍCULOS Y EQUIPO DE TRANSPORTE, TRACCIÓN Y ELEVACIÓN		1,900,000	1,900,000
2.6.5	MAQUINARIA, OTROS EQUIPOS Y HERRAMIENTAS		1,209,955	1,209,955
2.6.6	EQUIPOS DE DEFENSA Y SEGURIDAD		775,000	775,000
2.6.8	BIENES INTANGIBLES		13,682,000	13,682,000
2.7	OBRAS		10,000,000	10,000,000
2.7.1	OBRAS EN EDIFICACIONES		10,000,000	10,000,000
TOTAL		76,000,000	779,520,072	855,520,072

INSTITUCIONES PÚBLICAS DESCENTRALIZAS Y AUTÓNOMAS NO FINANCIERAS

Clasificación Objetal Por Fuente de Financiamiento

Valores RD\$

5139 - SUPERINTENDENCIA DE ELECTRICIDAD

Fuente : Sistema de Información de la Gestión Financiera (SIGEF)

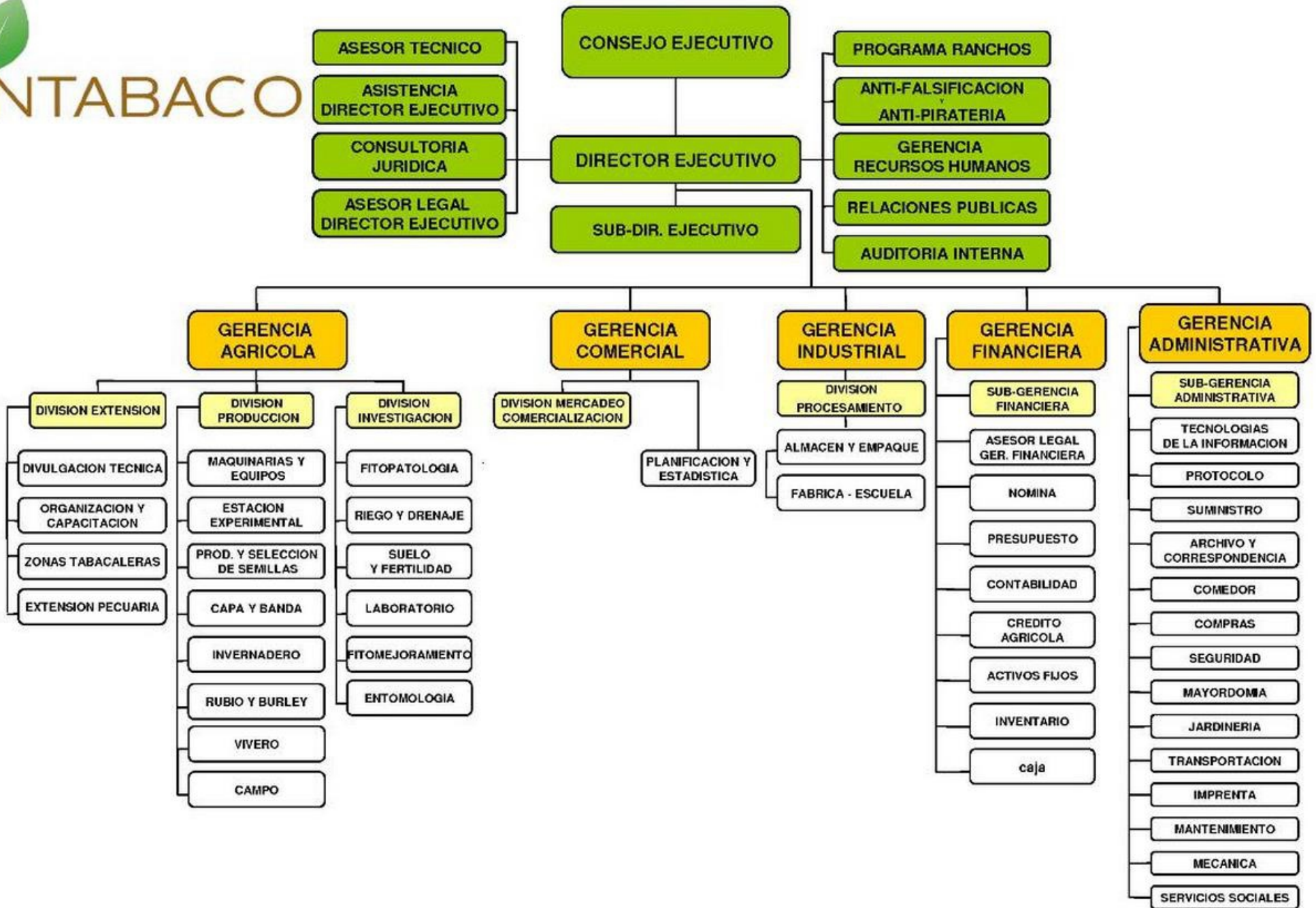
2 de 2

5140

INSTITUCIÓN

INSTITUTO NACIONAL DEL
TABACO

AÑO 2018



INSTITUTO NACIONAL DEL TABACO

Misión

A través de la planificación de siembra y mediante la zonificación tabacalera, la generación de tecnología de punta y la transferencia de paquetes tecnológicos y fitosanitarios mantener todos los estándares de calidad demandados por las normas de los mercados en las cosechas y productos terminados, que nos permiten nuestra posición en el mercado y penetrar nuevos nichos.

Visión

Nuestra visión se plantea conjuntamente con el sector tabacalero nacional: mantener y fortalecer el concepto de capital mundial de tabaco de calidad, fomentando nuestra cultura tabacalera y una denominación de origen difundida a través de los siglos.

INSTITUCIONES PÚBLICAS DESCENTRALIZADAS Y AUTÓNOMAS NO FINANCIERAS

Cuenta Ahorro Inversión y Financiamiento
Presupuesto 2018
Valores RD\$

5140 - INSTITUTO NACIONAL DEL TABACO

DETALLE	PROYECTO
I. Ingresos Corrientes	301,082,427
Ventas de bienes y servicios	10,800,000
Transferencias y donaciones corrientes recibidas	290,282,427
II. Gastos Corrientes	291,882,427
Gastos de consumo	290,222,427
Transferencias corrientes otorgadas	1,660,000
III. (I-II) Resultado Económico	9,200,000
IV. Ingresos de Capital	0
V. Gastos de Capital	1,700,000
Proyectos de Inversión	1,700,000
VI. (IV-V) Resultado de Capital	-1,700,000
VII. Total de Ingresos + Donaciones	301,082,427
VIII. Total de Gastos	293,582,427
IX. (VII-(VIII-Intereses)) Resultado Primario	7,500,000
X. (VII-VIII) Resultado Financiero	7,500,000
XI. Fuente Financieras	0
XII. Aplicaciones Financieras	7,500,000
Disminución de Cuentas por Pagar	7,500,000
XIII. (XI-XII) Financiamiento Neto	-7,500,000

Fuente : Sistema de Información de la Gestión Financiera (SIGEF)

Instituciones públicas descentralizadas y autónomas no financieras

Distribución Institucional por Estructura Programática y Fuente de Financiamiento

Presupuesto 2018

Valores RD\$

1 de 1

PODER - CAPÍTULO - SUBCAPÍTULO - ESTRUCTURA PROGRAMÁTICA	FONDO GENERAL	DESTINO ESPECIFICO	FONDO PROPIOS	CRÉDITO INTERNO	CRÉDITO EXTERNO	DONACIONES EXTERNAS	TOTAL
5140-INSTITUTO NACIONAL DEL TABACO		290,282,427	10,800,000				301,082,427
01-INSTITUTO NACIONAL DEL TABACO		290,282,427	10,800,000				301,082,427
11-Control y Mejoramiento de la Producción de Tabaco		281,122,427	10,800,000				291,922,427
00-N/A		281,122,427	10,800,000				291,922,427
00-N/A		281,122,427	10,800,000				291,922,427
0001-Dirección y Coordinación Técnica		65,313,081					65,313,081
0002-Gestión Administrativa y Financiera		82,223,254					82,223,254
0003-Investigaciones, Estudios y Soporte Técnico para la Producción		113,834,858	10,800,000				124,634,858
0004-Promover el Tabaco Dominicano Nacional E Internacional		6,483,965					6,483,965
0005-Apoyo A la Industrialización y Manejo Post-Cosecha		13,267,269					13,267,269
96-Deuda Pública y Otras Operaciones Financieras		7,500,000					7,500,000
00-N/A		7,500,000					7,500,000
00-N/A		7,500,000					7,500,000
0000-N/A		7,500,000					7,500,000
98-Administración de Contribuciones Especiales		1,660,000					1,660,000
00-N/A		1,660,000					1,660,000
00-N/A		1,660,000					1,660,000
0000-N/A		1,660,000					1,660,000
TOTAL GENERAL		290,282,427	10,800,000				301,082,427

Fuente : Sistema de Información de la Gestión Financiera (SIGEF)

INSTITUCIONES PÚBLICAS DESCENTRALIZADAS Y AUTÓNOMAS NO FINANCIERAS

Clasificación Objetal por Fuente de Financiamiento

Presupuesto 2018

Valores RD\$

5140 - INSTITUTO NACIONAL DEL TABACO

1 de 1

		FUENTES INTERNAS		
OBJETO - CUENTA		FONDOS CON DESTINO ESPECÍFICO	FONDOS PROPIOS	TOTAL
2.1	REMUNERACIONES Y CONTRIBUCIONES	220,537,019		220,537,019
2.1.1	REMUNERACIONES	191,490,577		191,490,577
2.1.2	SOBRESUELDOS	2,290,000		2,290,000
2.1.3	DIETAS Y GASTOS DE REPRESENTACIÓN	510,000		510,000
2.1.5	CONTRIBUCIONES A LA SEGURIDAD SOCIAL	26,246,442		26,246,442
2.2	CONTRATACIÓN DE SERVICIOS	17,366,641		17,366,641
2.2.1	SERVICIOS BÁSICOS	6,876,000		6,876,000
2.2.2	PUBLICIDAD, IMPRESIÓN Y ENCUADERNACIÓN	1,600,000		1,600,000
2.2.3	VIÁTICOS	1,900,000		1,900,000
2.2.4	TRANSPORTE Y ALMACENAJE	604,800		604,800
2.2.5	ALQUILERES Y RENTAS	701,600		701,600
2.2.6	SEGUROS	1,303,801		1,303,801
2.2.7	SERVICIOS DE CONSERVACIÓN, REPARACIONES MENORES E INSTALACIONES TEMPORALES	1,850,000		1,850,000
2.2.8	OTROS SERVICIOS NO INCLUIDOS EN CONCEPTOS ANTERIORES	2,530,440		2,530,440
2.3	MATERIALES Y SUMINISTROS	41,518,767	10,800,000	52,318,767
2.3.1	ALIMENTOS Y PRODUCTOS AGROFORESTALES	5,050,000		5,050,000
2.3.2	TEXTILES Y VESTUARIOS	10,000		10,000
2.3.3	PRODUCTOS DE PAPEL, CARTÓN E IMPRESOS	125,000		125,000
2.3.4	PRODUCTOS FARMACÉUTICOS	85,000		85,000
2.3.5	PRODUCTOS DE CUERO, CAUCHO Y PLÁSTICO	900,000		900,000
2.3.7	COMBUSTIBLES, LUBRICANTES, PRODUCTOS QUÍMICOS Y CONEXOS	27,795,078		27,795,078
2.3.9	PRODUCTOS Y ÚTILES VARIOS	7,553,689	10,800,000	18,353,689
2.4	TRANSFERENCIAS CORRIENTES	1,660,000		1,660,000
2.4.1	TRANSFERENCIAS CORRIENTES AL SECTOR PRIVADO	1,660,000		1,660,000
2.6	BIENES MUEBLES, INMUEBLES E INTANGIBLES	1,700,000		1,700,000
2.6.1	MOBILIARIO Y EQUIPO	400,000		400,000
2.6.3	EQUIPO E INSTRUMENTAL, CIENTÍFICO Y LABORATORIO	800,000		800,000
2.6.4	VEHÍCULOS Y EQUIPO DE TRANSPORTE, TRACCIÓN Y ELEVACIÓN	500,000		500,000
4.2	Disminución de pasivos	7,500,000		7,500,000
4.2.2	Disminución de pasivos no corrientes	7,500,000		7,500,000
TOTAL		290,282,427	10,800,000	301,082,427

Fuente : Sistema de Información de la Gestión Financiera (SIGEF)

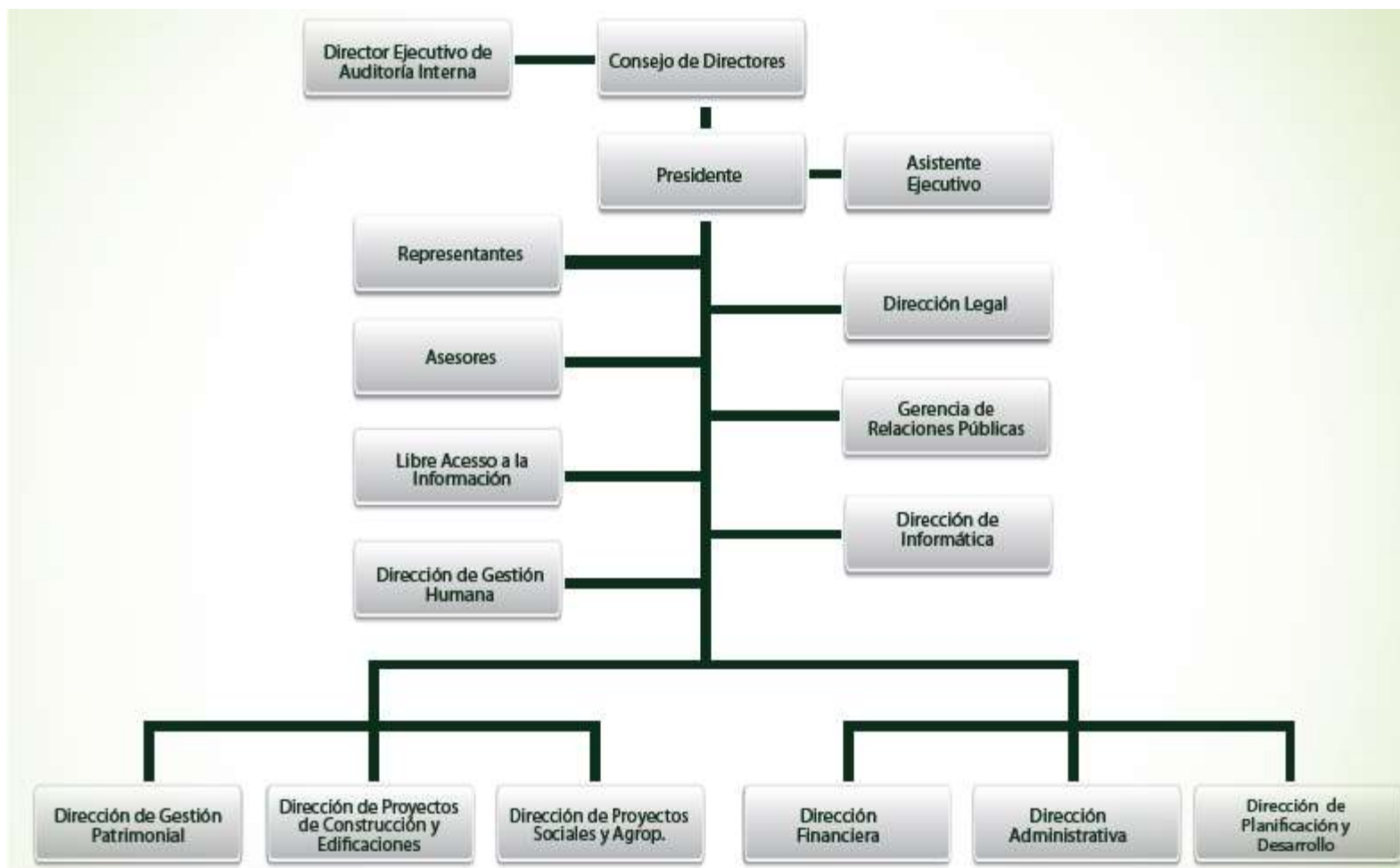
5142

INSTITUCIÓN

FONDO PATRIMONIAL DE LAS
EMPRESAS REFORMADAS

AÑO 2018

ORGANIGRAMA FONDO PATRIMONIAL DE EMPRESAS REFORMADAS



FONDO PATRIMONIAL DE EMPRESAS REFORMADAS

Misión

Gestionar eficazmente la participación accionaria del Estado en las empresas reformadas, garantizando la inversión de sus beneficios en proyectos de desarrollo orientados a elevar el nivel de productividad del país, desarrollo de capital humano, inversión social y reducción de pobreza, alineando sus acciones a las políticas, estrategias y programas del gobierno.

Visión

Ser y acreditarse como una institución clave en el financiamiento del desarrollo humano y la inversión social, tanto por el impacto de sus proyectos, como por su articulación al desarrollo del país.

INSTITUCIONES PÚBLICAS DESCENTRALIZADAS Y AUTÓNOMAS NO FINANCIERAS

Cuenta Ahorro Inversión y Financiamiento
Presupuesto 2018
Valores RD\$

5142 - FONDO PATRIMONIAL DE LAS EMPRESAS REFORMADAS

DETALLE	PROYECTO
I. Ingresos Corrientes	1,987,731,115
Rentas de la propiedad	1,367,315,615
Otros ingresos corrientes	620,415,500
II. Gastos Corrientes	749,986,081
Gastos de consumo	610,539,281
Transferencias corrientes otorgadas	139,446,800
III. (I-II) Resultado Económico	1,237,745,034
IV. Ingresos de Capital	0
V. Gastos de Capital	1,057,745,034
Proyectos de Inversión	1,057,745,034
VI. (IV-V) Resultado de Capital	-1,057,745,034
VII. Total de Ingresos + Donaciones	1,987,731,115
VIII. Total de Gastos	1,807,731,115
IX. (VII-(VIII-Intereses)) Resultado Primario	180,000,000
X. (VII-VIII) Resultado Financiero	180,000,000
XI. Fuente Financieras	0
XII. Aplicaciones Financieras	180,000,000
Disminución de Cuentas por Pagar	180,000,000
XIII. (XI-XII) Financiamiento Neto	-180,000,000

Fuente : Sistema de Información de la Gestión Financiera (SIGEF)

Instituciones públicas descentralizadas y autónomas no financieras

Distribución Institucional por Estructura Programática y Fuente de Financiamiento

Presupuesto 2018

Valores RD\$

1 de 1

PODER - CAPÍTULO - SUBCAPÍTULO - ESTRUCTURA PROGRAMÁTICA	FONDO GENERAL	DESTINO ESPECIFICO	FONDO PROPIOS	CRÉDITO INTERNO	CRÉDITO EXTERNO	DONACIONES EXTERNAS	TOTAL
5142-FONDO PATRIMONIAL DE LAS EMPRESAS REFORMADAS			1,987,731,115				1,987,731,115
01-FONDO PATRIMONIAL DE EMPRESAS REFORMADAS			1,987,731,115				1,987,731,115
11-Supervisión y Administración del Patrimonio De Las Empresas			1,374,567,781				1,374,567,781
00-N/A			1,374,567,781				1,374,567,781
00-N/A			1,374,567,781				1,374,567,781
0001-Coordinación Administrativa y Financiera.			611,502,403				611,502,403
0002-Supervisión y Gestión Patrimonial.			26,671,878				26,671,878
0003-Apoyo y Desarrollo Social Comunitario.			736,393,500				736,393,500
96-Deuda Pública y Otras Operaciones Financieras.			180,000,000				180,000,000
00-N/A			180,000,000				180,000,000
00-N/A			180,000,000				180,000,000
0000-N/A			180,000,000				180,000,000
98-Administración de Contribuciones Especiales.			162,446,800				162,446,800
00-N/A			162,446,800				162,446,800
00-N/A			162,446,800				162,446,800
0000-N/A			162,446,800				162,446,800
99-Administración de Transferencias y Activos Financieros.			270,716,534				270,716,534
00-N/A			270,716,534				270,716,534
00-N/A			270,716,534				270,716,534
0000-N/A			270,716,534				270,716,534
TOTAL GENERAL			1,987,731,115				1,987,731,115

Fuente : Sistema de Información de la Gestión Financiera (SIGEF)

INSTITUCIONES PÚBLICAS DESCENTRALIZADAS Y AUTÓNOMAS NO FINANCIERAS

Clasificación Objetal por Fuente de Financiamiento

Presupuesto 2018

Valores RD\$

5142 - FONDO PATRIMONIAL DE LAS EMPRESAS REFORMADAS

1 de 1

		FUENTES INTERNAS	
OBJETO - CUENTA	FONDOS PROPIOS	TOTAL	
2.1	REMUNERACIONES Y CONTRIBUCIONES	406,377,983	406,377,983
2.1.1	REMUNERACIONES	275,107,387	275,107,387
2.1.2	SOBRESUELDOS	31,794,730	31,794,730
2.1.3	DIETAS Y GASTOS DE REPRESENTACIÓN	2,683,200	2,683,200
2.1.4	GRATIFICACIONES Y BONIFICACIONES	58,732,553	58,732,553
2.1.5	CONTRIBUCIONES A LA SEGURIDAD SOCIAL	38,060,113	38,060,113
2.2	CONTRATACIÓN DE SERVICIOS	186,399,798	186,399,798
2.2.1	SERVICIOS BÁSICOS	15,172,656	15,172,656
2.2.2	PUBLICIDAD, IMPRESIÓN Y ENCUADERNACIÓN	13,604,850	13,604,850
2.2.3	VIÁTICOS	3,964,300	3,964,300
2.2.4	TRANSPORTE Y ALMACENAJE	531,000	531,000
2.2.5	ALQUILERES Y RENTAS	1,324,608	1,324,608
2.2.6	SEGUROS	6,619,984	6,619,984
2.2.7	SERVICIOS DE CONSERVACIÓN, REPARACIONES MENORES E INSTALACIONES TEMPORALES	16,892,000	16,892,000
2.2.8	OTROS SERVICIOS NO INCLUIDOS EN CONCEPTOS ANTERIORES	128,290,400	128,290,400
2.3	MATERIALES Y SUMINISTROS	17,761,500	17,761,500
2.3.1	ALIMENTOS Y PRODUCTOS AGROFORESTALES	1,598,000	1,598,000
2.3.2	TEXTILES Y VESTUARIOS	310,000	310,000
2.3.3	PRODUCTOS DE PAPEL, CARTÓN E IMPRESOS	984,500	984,500
2.3.4	PRODUCTOS FARMACÉUTICOS	35,000	35,000
2.3.5	PRODUCTOS DE CUERO, CAUCHO Y PLÁSTICO	260,000	260,000
2.3.7	COMBUSTIBLES, LUBRICANTES, PRODUCTOS QUÍMICOS Y CONEXOS	6,652,000	6,652,000
2.3.9	PRODUCTOS Y ÚTILES VARIOS	7,922,000	7,922,000
2.4	TRANSFERENCIAS CORRIENTES	139,446,800	139,446,800
2.4.1	TRANSFERENCIAS CORRIENTES AL SECTOR PRIVADO	115,446,800	115,446,800
2.4.4	TRANSFERENCIAS CORRIENTES A EMPRESAS PÚBLICAS NO FINANCIERAS	24,000,000	24,000,000
2.5	TRANSFERENCIAS DE CAPITAL	293,716,534	293,716,534
2.5.1	TRANSFERENCIAS DE CAPITAL AL SECTOR PRIVADO	23,000,000	23,000,000
2.5.2	TRANSFERENCIAS DE CAPITAL AL GOBIERNO GENERAL NACIONAL	270,716,534	270,716,534
2.6	BIENES MUEBLES, INMUEBLES E INTANGIBLES	27,635,000	27,635,000
2.6.1	MOBILIARIO Y EQUIPO	10,220,000	10,220,000
2.6.2	MOBILIARIO Y EQUIPO EDUCACIONAL Y RECREATIVO	255,000	255,000
2.6.4	VEHÍCULOS Y EQUIPO DE TRANSPORTE, TRACCIÓN Y ELEVACIÓN	11,000,000	11,000,000
2.6.5	MAQUINARIA, OTROS EQUIPOS Y HERRAMIENTAS	960,000	960,000
2.6.8	BIENES INTANGIBLES	5,200,000	5,200,000
2.7	OBRAS	736,393,500	736,393,500
2.7.1	OBRAS EN EDIFICACIONES	616,393,500	616,393,500
2.7.2	INFRAESTRUCTURA	120,000,000	120,000,000
4.2	Disminución de pasivos	180,000,000	180,000,000
4.2.1	Disminución de pasivos corrientes	180,000,000	180,000,000
TOTAL		1,987,731,115	1,987,731,115

Fuente : Sistema de Información de la Gestión Financiera (SIGEF)

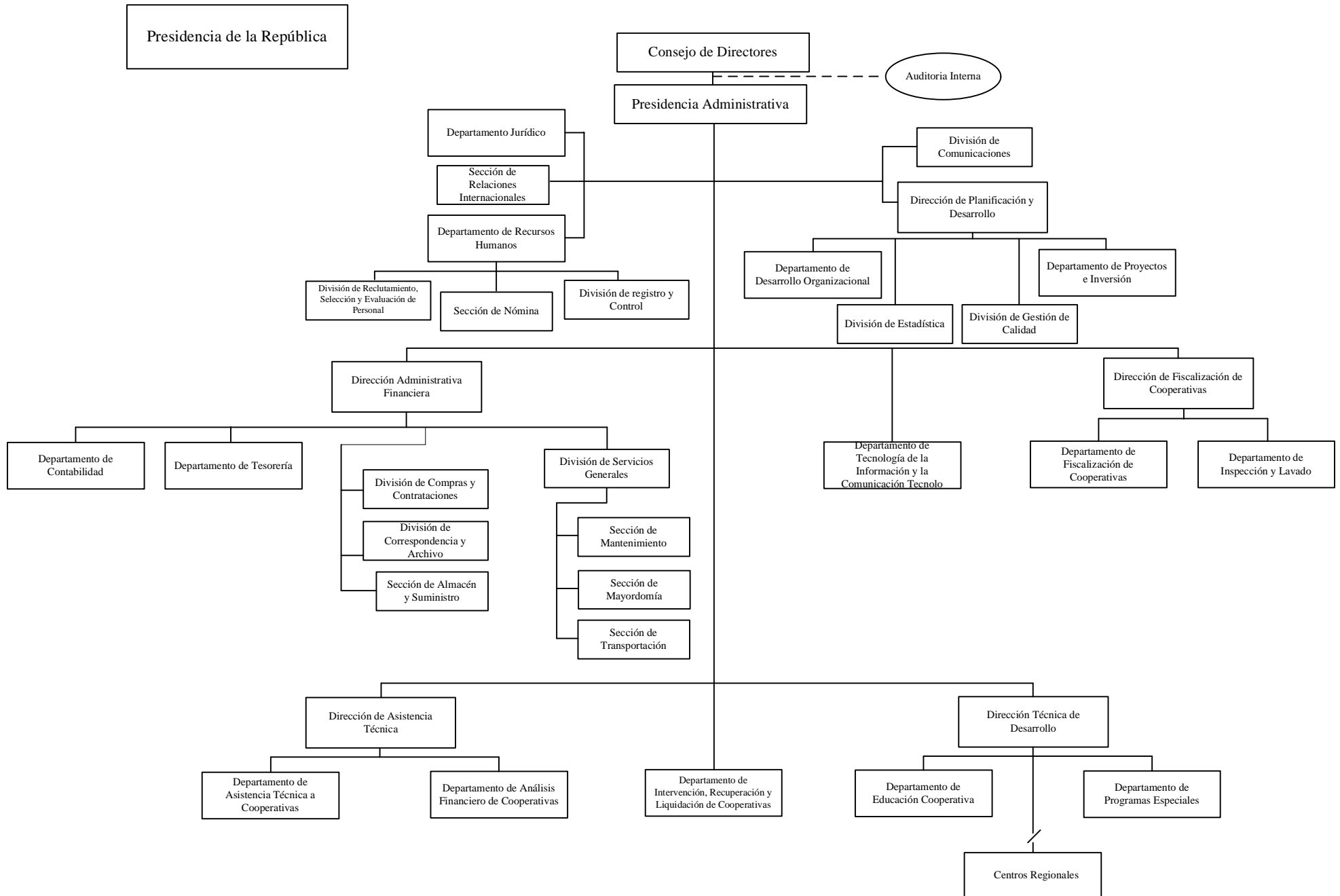
5143

INSTITUCIÓN

**INSTITUTO DE DESARROLLO Y
CRÉDITO COOPERATIVO**

AÑO 2018

Instituto Dominicano de Desarrollo y Crédito Cooperativo (IDECOOP)



INSTITUTO DE DESARROLLO Y CRÉDITO COOPERATIVO

Misión

Fomentar el desarrollo del Movimiento Cooperativo Dominicano, promoviendo nuevas sociedades cooperativas y fortaleciendo las ya existentes.

Visión

Ser un organismo regulador del Movimiento Cooperativo que fomenta y fortalece social y económicamente el sector con eficiencia y competitividad contando con solidez institucional.

INSTITUCIONES PÚBLICAS DESCENTRALIZADAS Y AUTÓNOMAS NO FINANCIERAS

Cuenta Ahorro Inversión y Financiamiento
Presupuesto 2018
Valores RD\$

5143 - INSTITUTO DE DESARROLLO Y CRÉDITO COOPERATIVO

DETALLE	PROYECTO
I. Ingresos Corrientes	205,456,366
Ventas de bienes y servicios	4,000,000
Transferencias y donaciones corrientes recibidas	201,456,366
II. Gastos Corrientes	205,456,366
Gastos de consumo	205,456,366
III. (I-II) Resultado Económico	0
IV. Ingresos de Capital	0
V. Gastos de Capital	0
VI. (IV-V) Resultado de Capital	0
VII. Total de Ingresos + Donaciones	205,456,366
VIII. Total de Gastos	205,456,366
IX. (VII-(VIII-Intereses)) Resultado Primario	0
X. (VII-VIII) Resultado Financiero	0
XI. Fuente Financieras	0
XII. Aplicaciones Financieras	0
XIII. (XI-XII) Financiamiento Neto	0

Fuente : Sistema de Información de la Gestión Financiera (SIGEF)

Instituciones públicas descentralizadas y autónomas no financieras

Distribución Institucional por Estructura Programática y Fuente de Financiamiento

Presupuesto 2018

Valores RD\$

1 de 1

PODER - CAPÍTULO - SUBCAPÍTULO - ESTRUCTURA PROGRAMÁTICA	FONDO GENERAL	DESTINO ESPECIFICO	FONDO PROPIOS	CRÉDITO INTERNO	CRÉDITO EXTERNO	DONACIONES EXTERNAS	TOTAL
5143-INSTITUTO DE DESARROLLO Y CRÉDITO COOPERATIVO	201,456,366		4,000,000				205,456,366
01-INSTITUTO DE DESARROLLO Y CREDITO COOPERATIVO	201,456,366		4,000,000				205,456,366
11-Fomento y Desarrollo Cooperativo	201,456,366		4,000,000				205,456,366
00-N/A	201,456,366		4,000,000				205,456,366
00-N/A	201,456,366		4,000,000				205,456,366
0001-Dirección y Coordinación	94,585,699						94,585,699
0002-Gestión Administrativa y Financiera	82,414,000		4,000,000				86,414,000
0003-Organización, Capacitación y Fomento de Cooperativas.	24,456,667						24,456,667
TOTAL GENERAL	201,456,366		4,000,000				205,456,366

Fuente : Sistema de Información de la Gestión Financiera (SIGEF)

INSTITUCIONES PÚBLICAS DESCENTRALIZADAS Y AUTÓNOMAS NO FINANCIERAS

Clasificación Objetal por Fuente de Financiamiento

Presupuesto 2018

Valores RD\$

5143 - INSTITUTO DE DESARROLLO Y CRÉDITO COOPERATIVO

1 de 1

		FUENTES INTERNAS		
OBJETO - CUENTA	FONDO GENERAL	FONDOS PROPIOS	TOTAL	
2.1	REMUNERACIONES Y CONTRIBUCIONES	146,754,000		146,754,000
2.1.1	REMUNERACIONES	124,440,000		124,440,000
2.1.2	SOBRESUELDOS	4,515,000		4,515,000
2.1.3	DIETAS Y GASTOS DE REPRESENTACIÓN	324,000		324,000
2.1.5	CONTRIBUCIONES A LA SEGURIDAD SOCIAL	17,475,000		17,475,000
2.2	CONTRATACIÓN DE SERVICIOS	23,292,366	1,500,000	24,792,366
2.2.1	SERVICIOS BÁSICOS	12,010,000		12,010,000
2.2.3	VIÁTICOS	4,400,000	1,500,000	5,900,000
2.2.4	TRANSPORTE Y ALMACENAJE	28,000		28,000
2.2.5	ALQUILERES Y RENTAS	3,000,000		3,000,000
2.2.6	SEGUROS	800,000		800,000
2.2.7	SERVICIOS DE CONSERVACIÓN, REPARACIONES MENORES E INSTALACIONES TEMPORALES	3,000,000		3,000,000
2.2.8	OTROS SERVICIOS NO INCLUIDOS EN CONCEPTOS ANTERIORES	54,366		54,366
2.3	MATERIALES Y SUMINISTROS	31,410,000	2,500,000	33,910,000
2.3.1	ALIMENTOS Y PRODUCTOS AGROFORESTALES		500,000	500,000
2.3.7	COMBUSTIBLES, LUBRICANTES, PRODUCTOS QUÍMICOS Y CONEXOS	2,700,000	2,000,000	4,700,000
2.3.9	PRODUCTOS Y ÚTILES VARIOS	28,710,000		28,710,000
TOTAL		201,456,366	4,000,000	205,456,366

Fuente : Sistema de Información de la Gestión Financiera (SIGEF)

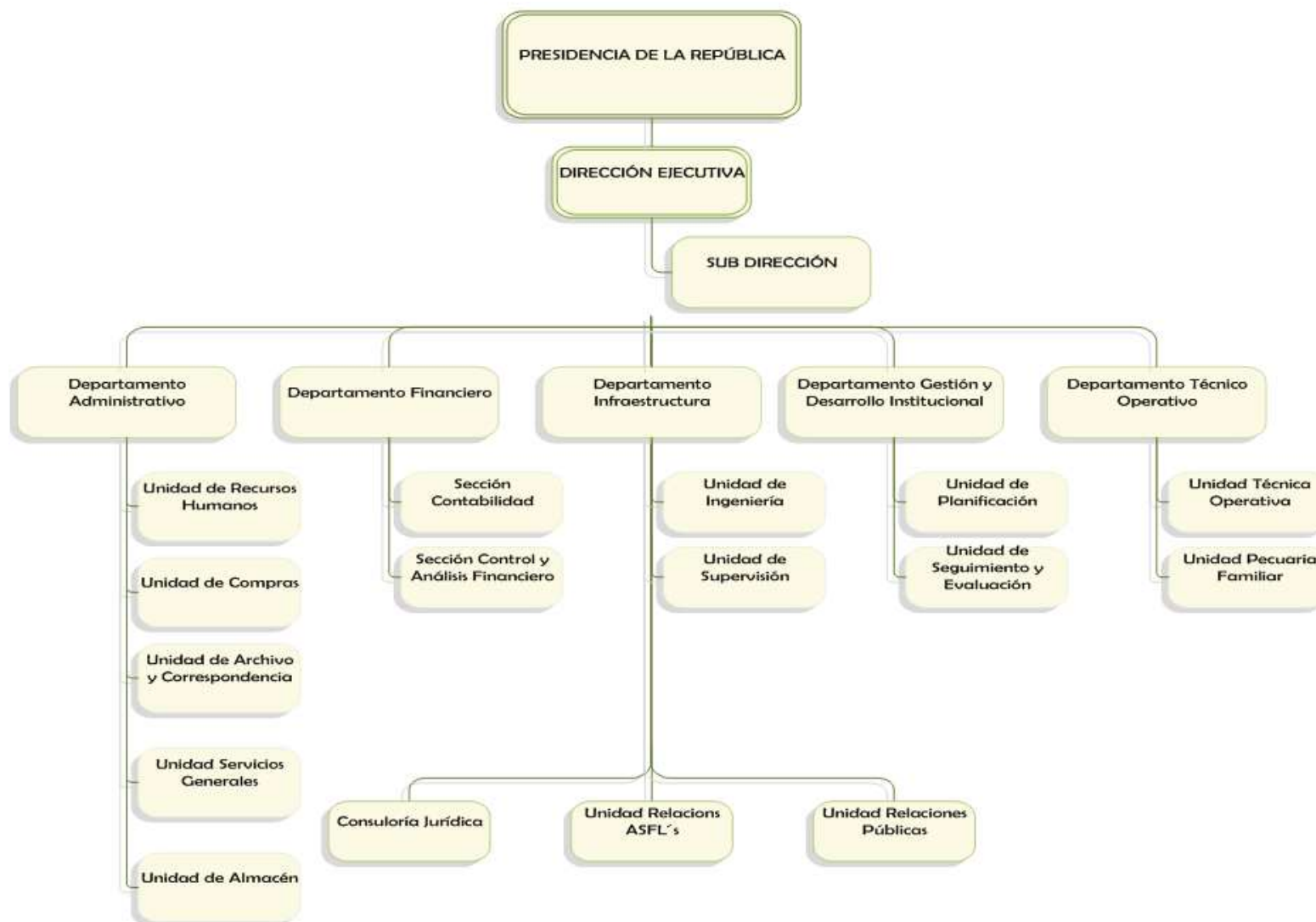
5144

INSTITUCIÓN

**FONDO ESPECIAL PARA EL
DESARROLLO AGROPECUARIO**

AÑO 2018

ORGANIGRAMA FONDO ESPECIAL PARA EL DESARROLLO AGROPECUARIO



FONDO ESPECIAL PARA EL DESARROLLO AGROPECUARIO

Misión

Promover e impulsar el desarrollo sostenible en el ámbito rural para mejorar los niveles de competitividad del sector, a través de innovaciones y transferencias de tecnologías, programas de micro financiamiento rural, fortalecimiento de las infraestructuras sociales y productivas, constituyéndose en garante de la seguridad alimentaria, del medio ambiente y del bienestar de la población rural dominicana.

Visión

Ser la entidad que asuma el liderazgo de los procesos y transformaciones productivas para lograr el desarrollo rural integral, con miras a mejorar el bienestar y la calidad de vida de la población rural.

INSTITUCIONES PÚBLICAS DESCENTRALIZADAS Y AUTÓNOMAS NO FINANCIERAS

Cuenta Ahorro Inversión y Financiamiento
Presupuesto 2018
Valores RD\$

5144 - FONDO ESPECIAL PARA EL DESARROLLO AGROPECUARIO

DETALLE	PROYECTO
I. Ingresos Corrientes	200,000,000
Transferencias y donaciones corrientes recibidas	200,000,000
II. Gastos Corrientes	200,000,000
Gastos de consumo	200,000,000
III. (I-II) Resultado Económico	0
IV. Ingresos de Capital	0
V. Gastos de Capital	0
VI. (IV-V) Resultado de Capital	0
VII. Total de Ingresos + Donaciones	200,000,000
VIII. Total de Gastos	200,000,000
IX. (VII-(VIII-Intereses)) Resultado Primario	0
X. (VII-VIII) Resultado Financiero	0
XI. Fuente Financieras	1,000,000,000
Fuentes Internas	1,000,000,000
XII. Aplicaciones Financieras	1,000,000,000
Activos Financieros	1,000,000,000
XIII. (XI-XII) Financiamiento Neto	0

Fuente : Sistema de Información de la Gestión Financiera (SIGEF)

Instituciones públicas descentralizadas y autónomas no financieras

Distribución Institucional por Estructura Programática y Fuente de Financiamiento

Presupuesto 2018

Valores RD\$

1 de 1

PODER - CAPÍTULO - SUBCAPÍTULO - ESTRUCTURA PROGRAMÁTICA	FONDO GENERAL	DESTINO ESPECIFICO	FONDO PROPIOS	CRÉDITO INTERNO	CRÉDITO EXTERNO	DONACIONES EXTERNAS	TOTAL
5144-FONDO ESPECIAL PARA EL DESARROLLO AGROPECUARIO	1,200,000,000						1,200,000,000
01-FONDO ESPECIAL PARA EL DESARROLLO AGROPECUARIO	1,200,000,000						1,200,000,000
11-Fomento, Apoyo al Desarrollo Rural, Adquisición y Distribución de Esp.	200,000,000						200,000,000
00-N/A	200,000,000						200,000,000
00-N/A	200,000,000						200,000,000
0001-Dirección y Administración	200,000,000						200,000,000
96-Deuda Pública y Otras Operaciones Financieras	1,000,000,000						1,000,000,000
00-N/A	1,000,000,000						1,000,000,000
00-N/A	1,000,000,000						1,000,000,000
0000-N/A	1,000,000,000						1,000,000,000
TOTAL GENERAL	1,200,000,000						1,200,000,000

Fuente : Sistema de Información de la Gestión Financiera (SIGEF)

INSTITUCIONES PÚBLICAS DESCENTRALIZADAS Y AUTÓNOMAS NO FINANCIERAS

Clasificación Objetal por Fuente de Financiamiento

Presupuesto 2018

Valores RD\$

5144 - FONDO ESPECIAL PARA EL DESARROLLO AGROPECUARIO

1 de 1

		FUENTES INTERNAS	
OBJETO - CUENTA		FONDO GENERAL	TOTAL
2.1	REMUNERACIONES Y CONTRIBUCIONES	197,981,580	197,981,580
2.1.1	REMUNERACIONES	169,867,580	169,867,580
2.1.2	SOBRESUELDOS	6,100,000	6,100,000
2.1.5	CONTRIBUCIONES A LA SEGURIDAD SOCIAL	22,014,000	22,014,000
2.2	CONTRATACIÓN DE SERVICIOS	1,018,420	1,018,420
2.2.1	SERVICIOS BÁSICOS	1,018,420	1,018,420
2.3	MATERIALES Y SUMINISTROS	1,000,000	1,000,000
2.3.7	COMBUSTIBLES, LUBRICANTES, PRODUCTOS QUÍMICOS Y CONEXOS	1,000,000	1,000,000
4.1	Incremento de activos financieros	1,000,000,000	1,000,000,000
4.1.2	Incremento de activos financieros no corrientes	1,000,000,000	1,000,000,000
TOTAL		1,200,000,000	1,200,000,000

Fuente : Sistema de Información de la Gestión Financiera (SIGEF)


5145

INSTITUCIÓN

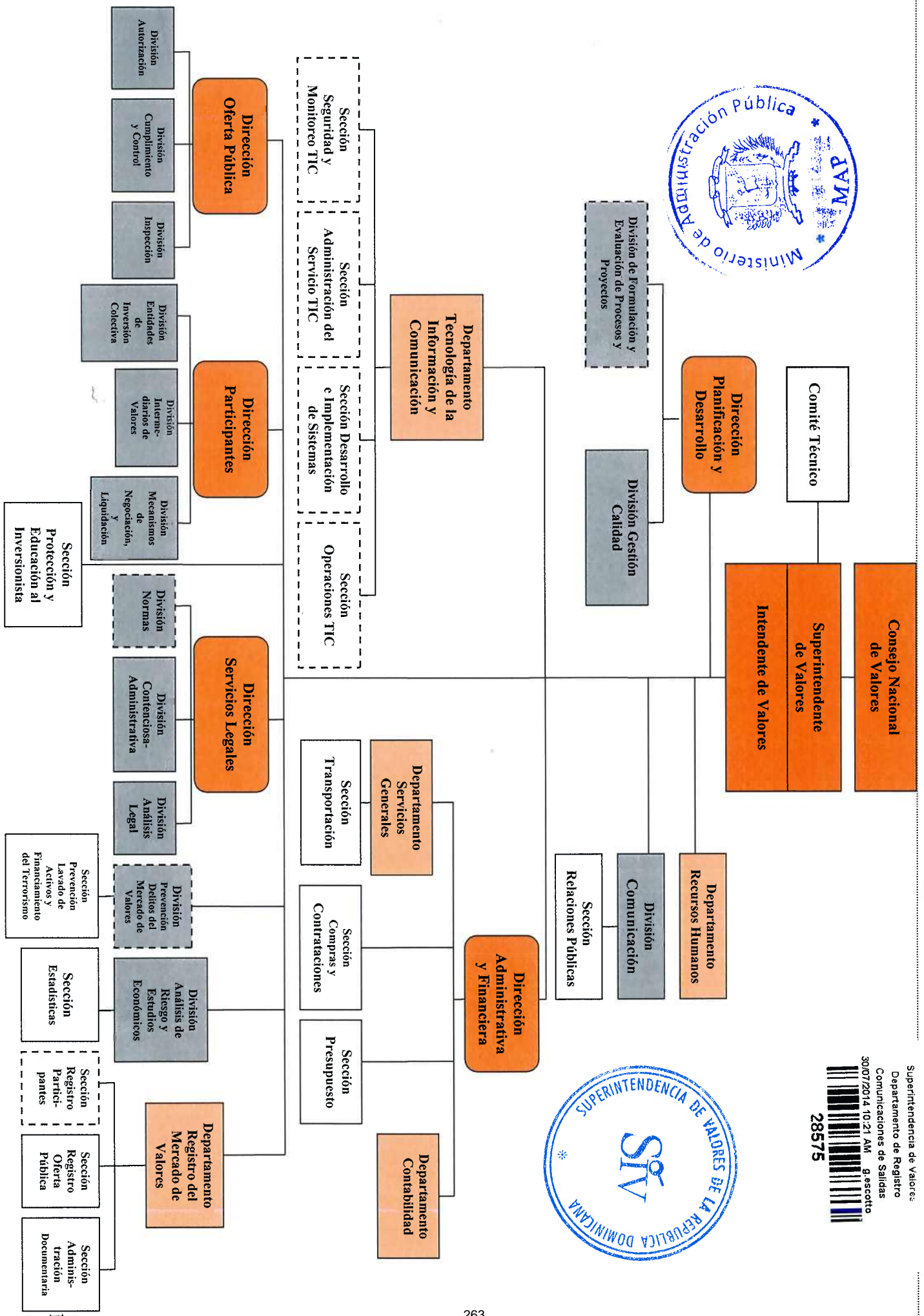
SUPERINTENDENCIA DE
VALORES

AÑO 2018

Superintendencia de Valores / Organigrama Estructural



Superintendencia de Valores:
 Departamento de Registro
 Comunicaciones de Salidas
 30/07/2014 10:21 AM g_escotto
 28575



SUPERINTENDENCIA DE VALORES DE LA REPUBLICA DOMINICANA

Misión

Supervisar, desarrollar y promover el mercado de valores de la Republica Dominicana, a Través de una regulación equitativa, eficiente y transparente, que proteja y eduque al Inversionista, contribuyendo con el desarrollo económico del país.

Visión

Ser una institución reconocida como órgano rector por su contribución a la sociedad en la formación de ciudadanos aptos, física y mentalmente, mediante la aplicación de sus planes estratégicos de fomento y desarrollo del deporte, la actividad física y la recreación sana.

INSTITUCIONES PÚBLICAS DESCENTRALIZADAS Y AUTÓNOMAS NO FINANCIERAS

Cuenta Ahorro Inversión y Financiamiento
Presupuesto 2018
Valores RD\$

5145 - SUPERINTENDENCIA DE VALORES

DETALLE	PROYECTO
I. Ingresos Corrientes	427,310,424
Ventas de bienes y servicios	197,194,012
Rentas de la propiedad	78,913,392
Transferencias y donaciones corrientes recibidas	149,703,020
Otros ingresos corrientes	1,500,000
II. Gastos Corrientes	419,988,424
Gastos de consumo	412,658,824
Transferencias corrientes otorgadas	7,329,600
III. (I-II) Resultado Económico	7,322,000
IV. Ingresos de Capital	0
V. Gastos de Capital	7,322,000
Proyectos de Inversión	7,322,000
VI. (IV-V) Resultado de Capital	-7,322,000
VII. Total de Ingresos + Donaciones	427,310,424
VIII. Total de Gastos	427,310,424
IX. (VII-(VIII-Intereses)) Resultado Primario	0
X. (VII-VIII) Resultado Financiero	0
XI. Fuente Financieras	0
XII. Aplicaciones Financieras	0
XIII. (XI-XII) Financiamiento Neto	0

Fuente : Sistema de Información de la Gestión Financiera (SIGEF)

Instituciones públicas descentralizadas y autónomas no financieras

Distribución Institucional por Estructura Programática y Fuente de Financiamiento

Presupuesto 2018

Valores RD\$

1 de 1

PODER - CAPÍTULO - SUBCAPÍTULO - ESTRUCTURA PROGRAMÁTICA	FONDO GENERAL	DESTINO ESPECIFICO	FONDO PROPIOS	CRÉDITO INTERNO	CRÉDITO EXTERNO	DONACIONES EXTERNAS	TOTAL
5145-SUPERINTENDENCIA DE VALORES	149,703,020		277,607,404				427,310,424
01-SUPERINTENDENCIA DE VALORES	149,703,020		277,607,404				427,310,424
11-Regularización y Ficalización del Mercado de Valores	149,703,020		270,277,804				419,980,824
00-N/A	149,703,020		270,277,804				419,980,824
00-N/A	149,703,020		270,277,804				419,980,824
0001-Direccion y Coordinacion	142,173,716		190,458,499				332,632,215
0002-Direccion de Participantes	2,795,642		29,349,564				32,145,206
0003-Servicios Legales	2,142,453		22,614,936				24,757,389
0004-Oferta Publica	2,591,209		27,854,805				30,446,014
98-Administracion de Contribuciones Especiales			7,329,600				7,329,600
00-N/A			7,329,600				7,329,600
00-N/A			7,329,600				7,329,600
0000-N/A			7,329,600				7,329,600
TOTAL GENERAL	149,703,020		277,607,404				427,310,424

Fuente : Sistema de Información de la Gestión Financiera (SIGEF)

INSTITUCIONES PÚBLICAS DESCENTRALIZADAS Y AUTÓNOMAS NO FINANCIERAS

Clasificación Objetal por Fuente de Financiamiento

Presupuesto 2018

Valores RD\$

5145 - SUPERINTENDENCIA DE VALORES

1 de 1

		FUENTES INTERNAS		
OBJETO - CUENTA	FONDO GENERAL	FONDOS PROPIOS	TOTAL	
2.1	REMUNERACIONES Y CONTRIBUCIONES	29,739,384	270,277,804	300,017,188
2.1.1	REMUNERACIONES	4,708,000	208,370,370	213,078,370
2.1.2	SOBRESUELDOS	2,385,936	6,564,309	8,950,245
2.1.3	DIETAS Y GASTOS DE REPRESENTACIÓN		5,980,000	5,980,000
2.1.4	GRATIFICACIONES Y BONIFICACIONES		49,363,125	49,363,125
2.1.5	CONTRIBUCIONES A LA SEGURIDAD SOCIAL	22,645,448		22,645,448
2.2	CONTRATACIÓN DE SERVICIOS	52,437,058		52,437,058
2.2.1	SERVICIOS BÁSICOS	9,243,707		9,243,707
2.2.2	PUBLICIDAD, IMPRESIÓN Y ENCUADERNACIÓN	4,500,000		4,500,000
2.2.3	VIÁTICOS	1,183,885		1,183,885
2.2.4	TRANSPORTE Y ALMACENAJE	1,388,256		1,388,256
2.2.5	ALQUILERES Y RENTAS	663,399		663,399
2.2.6	SEGUROS	26,814,417		26,814,417
2.2.7	SERVICIOS DE CONSERVACIÓN, REPARACIONES MENORES E INSTALACIONES TEMPORALES	947,887		947,887
2.2.8	OTROS SERVICIOS NO INCLUIDOS EN CONCEPTOS ANTERIORES	7,695,507		7,695,507
2.3	MATERIALES Y SUMINISTROS	60,204,578		60,204,578
2.3.1	ALIMENTOS Y PRODUCTOS AGROFORESTALES	1,851,631		1,851,631
2.3.2	TEXTILES Y VESTUARIOS	591,325		591,325
2.3.3	PRODUCTOS DE PAPEL, CARTÓN E IMPRESOS	780,533		780,533
2.3.4	PRODUCTOS FARMACÉUTICOS	30,000		30,000
2.3.5	PRODUCTOS DE CUERO, CAUCHO Y PLÁSTICO	272,000		272,000
2.3.6	PRODUCTOS DE MINERALES, METÁLICOS Y NO METÁLICOS	68,961		68,961
2.3.7	COMBUSTIBLES, LUBRICANTES, PRODUCTOS QUÍMICOS Y CONEXOS	4,100,000		4,100,000
2.3.9	PRODUCTOS Y ÚTILES VARIOS	52,510,128		52,510,128
2.4	TRANSFERENCIAS CORRIENTES		7,329,600	7,329,600
2.4.1	TRANSFERENCIAS CORRIENTES AL SECTOR PRIVADO		6,129,600	6,129,600
2.4.7	TRANSFERENCIAS CORRIENTES AL SECTOR EXTERNO		1,200,000	1,200,000
2.6	BIENES MUEBLES, INMUEBLES E INTANGIBLES	7,322,000		7,322,000
2.6.1	MOBILIARIO Y EQUIPO	1,700,000		1,700,000
2.6.5	MAQUINARIA, OTROS EQUIPOS Y HERRAMIENTAS	300,000		300,000
2.6.8	BIENES INTANGIBLES	5,322,000		5,322,000
TOTAL		149,703,020	277,607,404	427,310,424

Fuente : Sistema de Información de la Gestión Financiera (SIGEF)

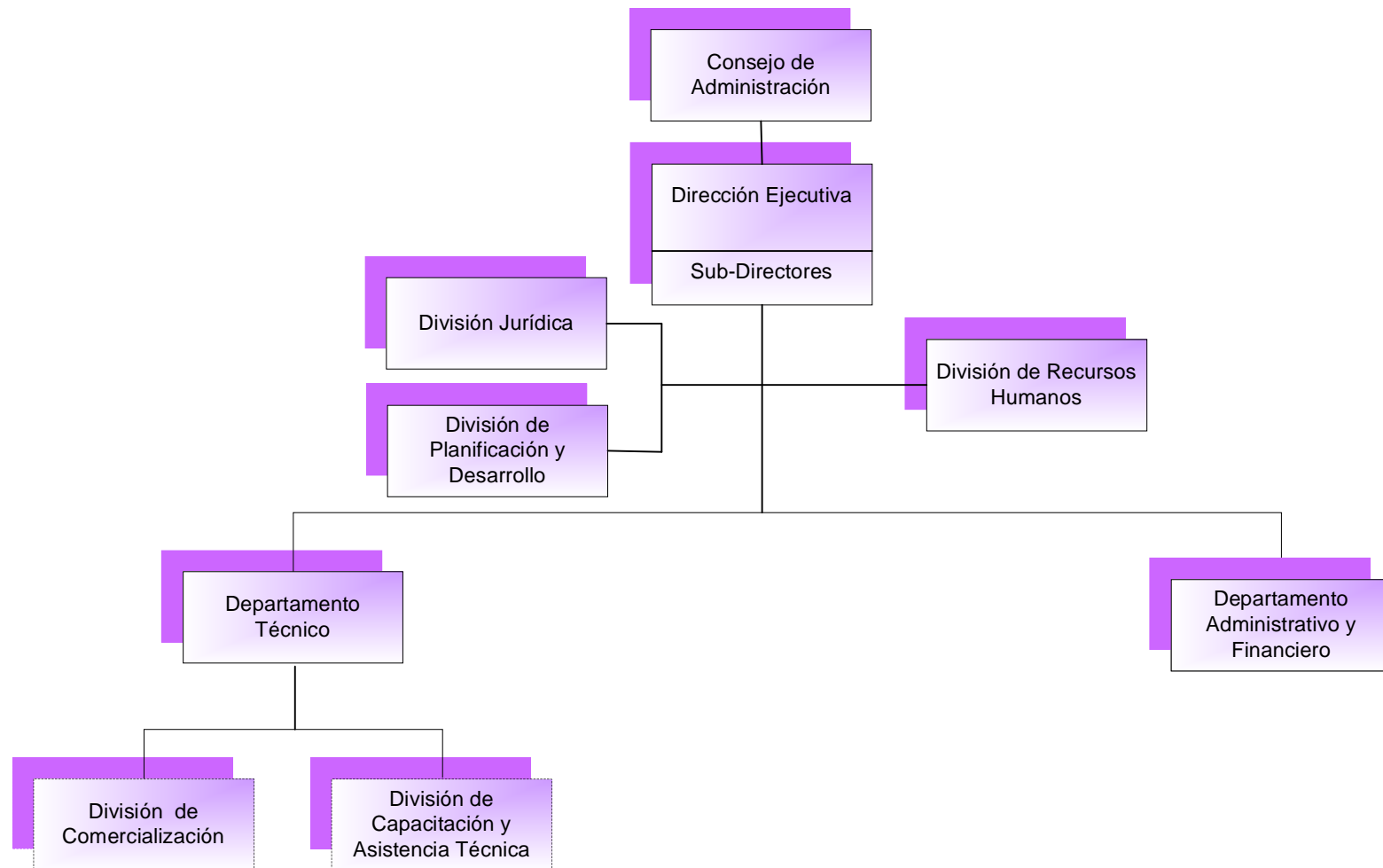
5147

INSTITUCIÓN

INSTITUTO NACIONAL DE LA
UVA

AÑO 2018

**ESTRUCTURA ORGANIZATIVA
INSTITUTO NACIONAL DE LA UVA (INUVA)**



271



INSTITUTO NACIONAL DE LA UVA

Misión

El INUVA, asume como la institución del gobierno dominicano, encargada de fomentar y desarrollar el cultivo de la vid en la República Dominicana, así como la transformación agroindustrial de esta fruta, en aras de dar valor agregado que se constituya en fuente importante de generación de ingresos económicos, para el mejoramiento de la calidad de vida de los agricultores vitivinícolas y sus familias.

Visión

El INUVA, se visualiza como una referente de institución exitosa y a la vanguardia del sector vitivinícola de la República Dominicana, rentable, competitiva, tanto en el mercado local, como internacional y sostenible.

INSTITUCIONES PÚBLICAS DESCENTRALIZADAS Y AUTÓNOMAS NO FINANCIERAS

Cuenta Ahorro Inversión y Financiamiento
Presupuesto 2018
Valores RD\$

5147 - INSTITUTO NACIONAL DE LA UVA

DETALLE	PROYECTO
I. Ingresos Corrientes	16,399,548
Transferencias y donaciones corrientes recibidas	16,399,548
II. Gastos Corrientes	15,796,000
Gastos de consumo	15,796,000
III. (I-II) Resultado Económico	603,548
IV. Ingresos de Capital	0
V. Gastos de Capital	603,548
Proyectos de Inversión	603,548
VI. (IV-V) Resultado de Capital	-603,548
VII. Total de Ingresos + Donaciones	16,399,548
VIII. Total de Gastos	16,399,548
IX. (VII-(VIII-Intereses)) Resultado Primario	0
X. (VII-VIII) Resultado Financiero	0
XI. Fuente Financieras	0
XII. Aplicaciones Financieras	0
XIII. (XI-XII) Financiamiento Neto	0

Fuente : Sistema de Información de la Gestión Financiera (SIGEF)

Instituciones públicas descentralizadas y autónomas no financieras

Distribución Institucional por Estructura Programática y Fuente de Financiamiento

Presupuesto 2018

Valores RD\$

1 de 1

PODER - CAPÍTULO - SUBCAPÍTULO - ESTRUCTURA PROGRAMÁTICA	FONDO GENERAL	DESTINO ESPECIFICO	FONDO PROPIOS	CRÉDITO INTERNO	CRÉDITO EXTERNO	DONACIONES EXTERNAS	TOTAL
5147-INSTITUTO NACIONAL DE LA UVA	16,399,548						16,399,548
01-INSTITUTO NACIONAL DE LA UVA	16,399,548						16,399,548
11-Apoyo al Fomento de la Producción de la Uva	16,399,548						16,399,548
00-N/A	16,399,548						16,399,548
00-N/A	16,399,548						16,399,548
0001-Dirección y Administración	16,399,548						16,399,548
TOTAL GENERAL	16,399,548						16,399,548

Fuente : Sistema de Información de la Gestión Financiera (SIGEF)

INSTITUCIONES PÚBLICAS DESCENTRALIZADAS Y AUTÓNOMAS NO FINANCIERAS

Clasificación Objetal por Fuente de Financiamiento

Presupuesto 2018

Valores RD\$

5147 - INSTITUTO NACIONAL DE LA UVA

1 de 1

		FUENTES INTERNAS	
OBJETO - CUENTA		FONDO GENERAL	TOTAL
2.1	REMUNERACIONES Y CONTRIBUCIONES	11,182,000	11,182,000
2.1.1	REMUNERACIONES	8,402,000	8,402,000
2.1.2	SOBRESUELDOS	543,000	543,000
2.1.3	DIETAS Y GASTOS DE REPRESENTACIÓN	387,000	387,000
2.1.5	CONTRIBUCIONES A LA SEGURIDAD SOCIAL	1,850,000	1,850,000
2.2	CONTRATACIÓN DE SERVICIOS	2,044,000	2,044,000
2.2.1	SERVICIOS BÁSICOS	600,000	600,000
2.2.2	PUBLICIDAD, IMPRESIÓN Y ENCUADERNACIÓN	25,000	25,000
2.2.3	VIÁTICOS	300,000	300,000
2.2.4	TRANSPORTE Y ALMACENAJE	74,000	74,000
2.2.5	ALQUILERES Y RENTAS	145,000	145,000
2.2.6	SEGUROS	50,000	50,000
2.2.7	SERVICIOS DE CONSERVACIÓN, REPARACIONES MENORES E INSTALACIONES TEMPORALES	550,000	550,000
2.2.8	OTROS SERVICIOS NO INCLUIDOS EN CONCEPTOS ANTERIORES	300,000	300,000
2.3	MATERIALES Y SUMINISTROS	2,570,000	2,570,000
2.3.1	ALIMENTOS Y PRODUCTOS AGROFORESTALES	300,000	300,000
2.3.2	TEXTILES Y VESTUARIOS	100,000	100,000
2.3.3	PRODUCTOS DE PAPEL, CARTÓN E IMPRESOS	90,000	90,000
2.3.5	PRODUCTOS DE CUERO, CAUCHO Y PLÁSTICO	75,000	75,000
2.3.7	COMBUSTIBLES, LUBRICANTES, PRODUCTOS QUÍMICOS Y CONEXOS	1,755,000	1,755,000
2.3.9	PRODUCTOS Y ÚTILES VARIOS	250,000	250,000
2.6	BIENES MUEBLES, INMUEBLES E INTANGIBLES	603,548	603,548
2.6.1	MOBILIARIO Y EQUIPO	300,000	300,000
2.6.4	VEHÍCULOS Y EQUIPO DE TRANSPORTE, TRACCIÓN Y ELEVACIÓN	303,548	303,548
TOTAL		16,399,548	16,399,548

Fuente : Sistema de Información de la Gestión Financiera (SIGEF)

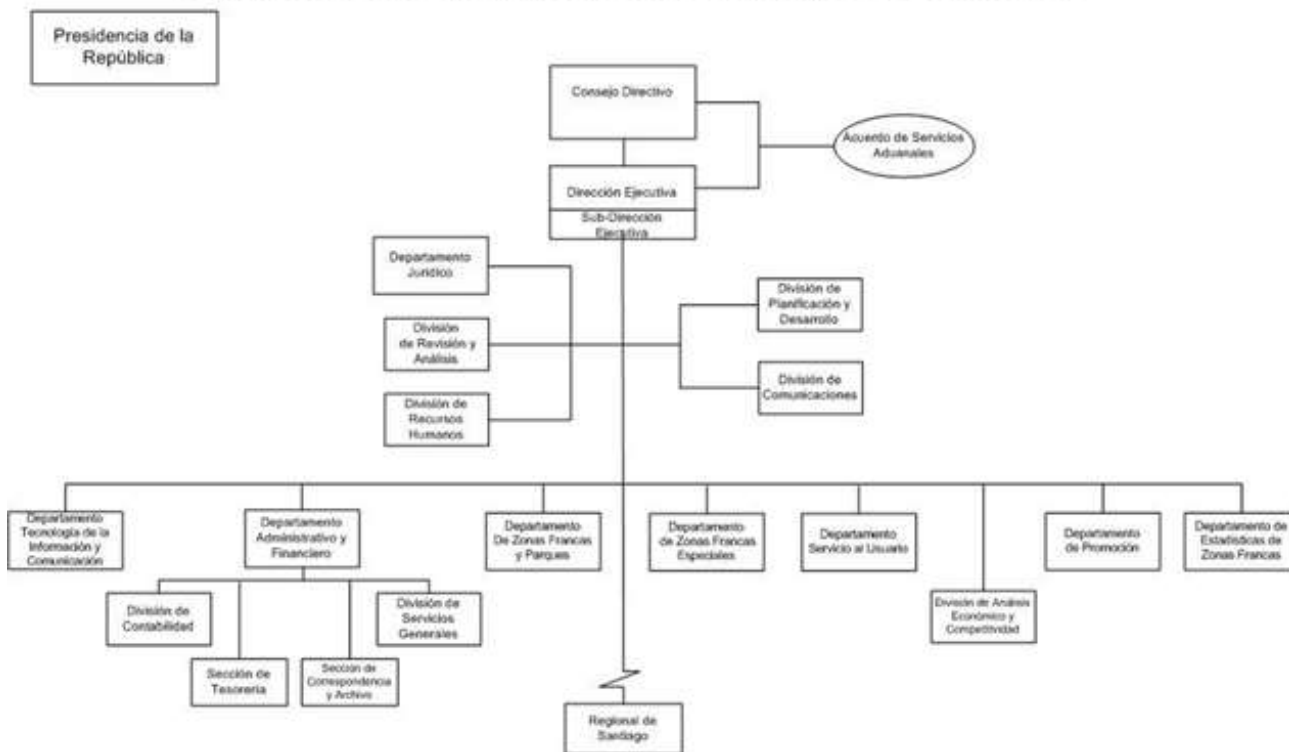
5150

INSTITUCIÓN

**CONSEJO NACIONAL DE ZONAS
FRANCAS**

AÑO 2018

ORGANIGRAMA DEL CONSEJO NACIONAL DE ZONAS FRANCAS DE EXPORTACIÓN



Dirección de Diagnóstico y Diseño Organizacional
Junio de 2010

CONSEJO NACIONAL DE ZONAS FRANCAS

Misión

Impulsar el crecimiento y desarrollo del sector zonas francas en la República Dominicana, delineando políticas que garanticen el mantenimiento de los niveles de productividad y competitividad de las empresas establecidas.

Es nuestro compromiso que las políticas de promoción y desarrollo estén orientada a mejorar el clima de negocios del sector, contribuyendo con el fortalecimiento, diversificación y atracción de nuevas inversiones

Visión

Consolidar el sector de zonas francas como líder regional, orientando sus políticas y acciones de acuerdo a la normativa del comercio internacional, la apertura de mercados y la globalización de la economía mundial.

INSTITUCIONES PÚBLICAS DESCENTRALIZADAS Y AUTÓNOMAS NO FINANCIERAS

Cuenta Ahorro Inversión y Financiamiento
Presupuesto 2018
Valores RD\$

5150 - CONSEJO NACIONAL DE ZONAS FRANCAS

DETALLE	PROYECTO
I. Ingresos Corrientes	391,705,579
Ventas de bienes y servicios	325,746,366
Transferencias y donaciones corrientes recibidas	65,959,213
II. Gastos Corrientes	387,421,355
Gastos de consumo	369,421,355
Transferencias corrientes otorgadas	18,000,000
III. (I-II) Resultado Económico	4,284,224
IV. Ingresos de Capital	0
V. Gastos de Capital	4,284,224
Proyectos de Inversión	4,284,224
VI. (IV-V) Resultado de Capital	-4,284,224
VII. Total de Ingresos + Donaciones	391,705,579
VIII. Total de Gastos	391,705,579
IX. (VII-(VIII-Intereses)) Resultado Primario	0
X. (VII-VIII) Resultado Financiero	0
XI. Fuente Financieras	0
XII. Aplicaciones Financieras	0
XIII. (XI-XII) Financiamiento Neto	0

Fuente : Sistema de Información de la Gestión Financiera (SIGEF)

Instituciones públicas descentralizadas y autónomas no financieras

Distribución Institucional por Estructura Programática y Fuente de Financiamiento

Presupuesto 2018

Valores RD\$

1 de 1

PODER - CAPÍTULO - SUBCAPÍTULO - ESTRUCTURA PROGRAMÁTICA	FONDO GENERAL	DESTINO ESPECIFICO	FONDO PROPIOS	CRÉDITO INTERNO	CRÉDITO EXTERNO	DONACIONES EXTERNAS	TOTAL
5150-CONSEJO NACIONAL DE ZONAS FRANCAS	65,959,213		325,746,366				391,705,579
01-CONSEJO NACIONAL DE ZONAS FRANCAS	65,959,213		325,746,366				391,705,579
11-Promoción y Desarrollo de Zonas Francas	65,959,213		307,746,366				373,705,579
00-N/A	65,959,213		307,746,366				373,705,579
00-Capacitación Relanzamiento del Sector Zonas Francas para la Captación de Nuevos Inversionistas, en República Dominicana	65,959,213		307,746,366				373,705,579
0001-Dirección y Coordinación	22,301,885		190,061,452				212,363,337
0002-Servicios Administrativos	42,557,328		71,177,095				113,734,423
0003-Desarrollos y Promoción	1,100,000		11,887,364				12,987,364
0004-Formulación Estadísticas Sector Zonas Francas			15,755,937				15,755,937
0005-Evaluación de Solicitudes Zonas Francas			18,864,518				18,864,518
98-Administración de Contribuciones Especiales			18,000,000				18,000,000
00-N/A			18,000,000				18,000,000
00-N/A			18,000,000				18,000,000
0000-Administración de Contribuciones Especiales			18,000,000				18,000,000
TOTAL GENERAL	65,959,213		325,746,366				391,705,579

Fuente : Sistema de Información de la Gestión Financiera (SIGEF)

INSTITUCIONES PÚBLICAS DESCENTRALIZADAS Y AUTÓNOMAS NO FINANCIERAS

Clasificación Objetal por Fuente de Financiamiento

Presupuesto 2018

Valores RD\$

5150 - CONSEJO NACIONAL DE ZONAS FRANCAS

1 de 1

		FUENTES INTERNAS		
OBJETO - CUENTA	FONDO GENERAL	FONDOS PROPIOS	TOTAL	
2.1	REMUNERACIONES Y CONTRIBUCIONES	7,442,824	125,947,427	133,390,251
2.1.1	REMUNERACIONES		95,009,929	95,009,929
2.1.2	SOBRESUELDOS	1,793,376	10,838,936	12,632,312
2.1.3	DITAS Y GASTOS DE REPRESENTACIÓN		1,153,100	1,153,100
2.1.4	GRATIFICACIONES Y BONIFICACIONES	5,649,448	7,383,906	13,033,354
2.1.5	CONTRIBUCIONES A LA SEGURIDAD SOCIAL		11,561,556	11,561,556
2.2	CONTRATACIÓN DE SERVICIOS	25,565,165	175,705,939	201,271,104
2.2.1	SERVICIOS BÁSICOS	11,600,000	270,000	11,870,000
2.2.2	PUBLICIDAD, IMPRESIÓN Y ENCUADERNACIÓN	1,859,061	1,090,938	2,949,999
2.2.3	VIÁTICOS		10,500,000	10,500,000
2.2.4	TRANSPORTE Y ALMACENAJE	3,100,000	800,000	3,900,000
2.2.5	ALQUILERES Y RENTAS	2,200,000	4,750,000	6,950,000
2.2.6	SEGUROS	900,000	3,500,000	4,400,000
2.2.7	SERVICIOS DE CONSERVACIÓN, REPARACIONES MENORES E INSTALACIONES TEMPORALES	3,171,104	2,142,000	5,313,104
2.2.8	OTROS SERVICIOS NO INCLUIDOS EN CONCEPTOS ANTERIORES	2,735,000	152,653,001	155,388,001
2.3	MATERIALES Y SUMINISTROS	28,967,000	5,793,000	34,760,000
2.3.1	ALIMENTOS Y PRODUCTOS AGROFORESTALES	4,085,000	3,505,000	7,590,000
2.3.2	TEXTILES Y VESTUARIOS	1,657,000	262,000	1,919,000
2.3.3	PRODUCTOS DE PAPEL, CARTÓN E IMPRESOS	2,615,000	1,020,000	3,635,000
2.3.4	PRODUCTOS FARMACÉUTICOS	120,000	75,000	195,000
2.3.5	PRODUCTOS DE CUERO, CAUCHO Y PLÁSTICO	370,000	40,000	410,000
2.3.6	PRODUCTOS DE MINERALES, METÁLICOS Y NO METÁLICOS	460,000	145,000	605,000
2.3.7	COMBUSTIBLES, LUBRICANTES, PRODUCTOS QUÍMICOS Y CONEXOS	8,865,000	227,000	9,092,000
2.3.9	PRODUCTOS Y ÚTILES VARIOS	10,795,000	519,000	11,314,000
2.4	TRANSFERENCIAS CORRIENTES		18,000,000	18,000,000
2.4.1	TRANSFERENCIAS CORRIENTES AL SECTOR PRIVADO		17,800,000	17,800,000
2.4.7	TRANSFERENCIAS CORRIENTES AL SECTOR EXTERNO		200,000	200,000
2.6	BIENES MUEBLES, INMUEBLES E INTANGIBLES	3,984,224	300,000	4,284,224
2.6.1	MOBILIARIO Y EQUIPO	843,224	300,000	1,143,224
2.6.2	MOBILIARIO Y EQUIPO EDUCACIONAL Y RECREATIVO	50,000		50,000
2.6.4	VEHÍCULOS Y EQUIPO DE TRANSPORTE, TRACCIÓN Y ELEVACIÓN	571,000		571,000
2.6.5	MAQUINARIA, OTROS EQUIPOS Y HERRAMIENTAS	2,420,000		2,420,000
2.6.8	BIENES INTANGIBLES	100,000		100,000
TOTAL		65,959,213	325,746,366	391,705,579

Fuente : Sistema de Información de la Gestión Financiera (SIGEF)

5151

INSTITUCIÓN


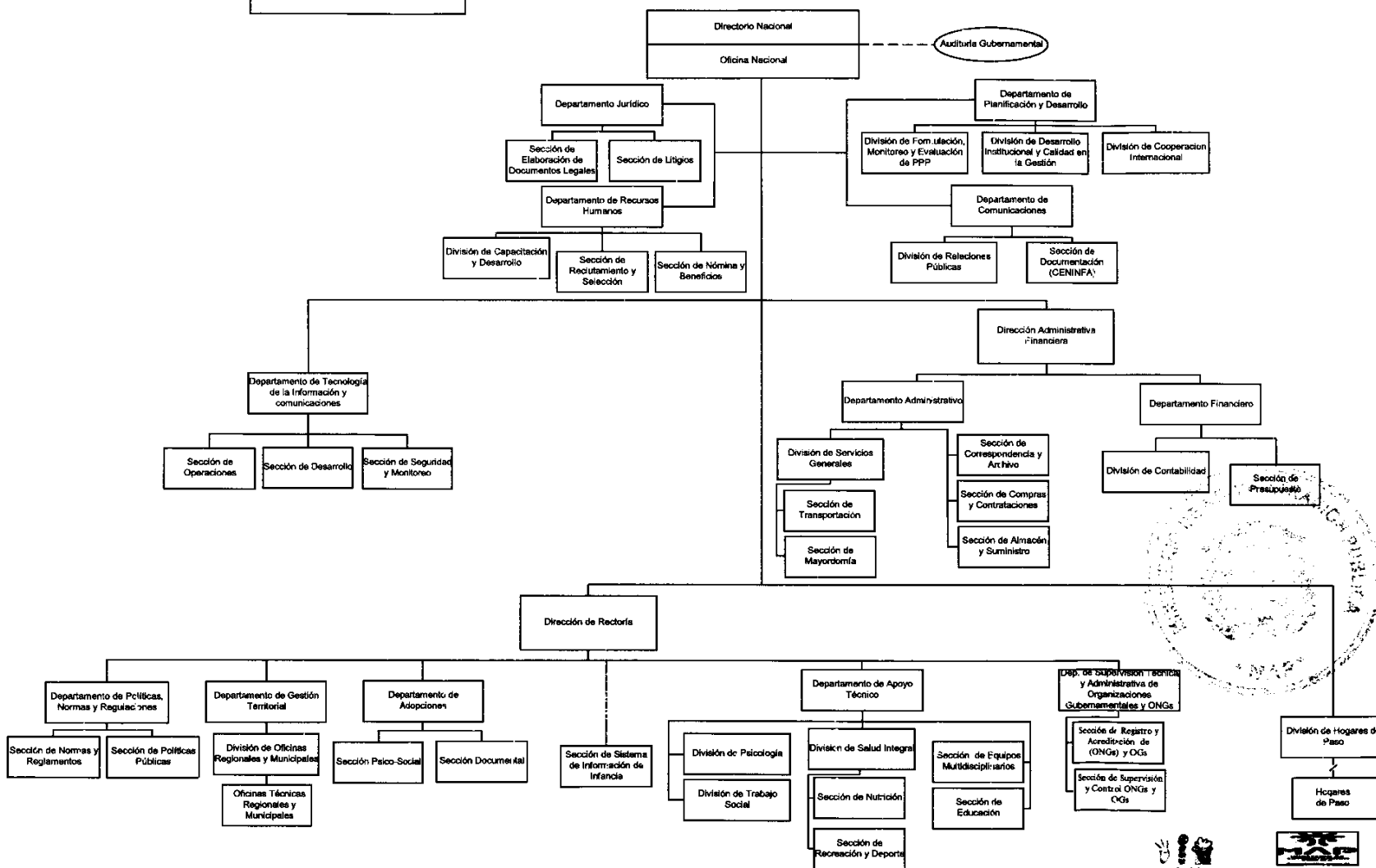
**CONSEJO NACIONAL PARA LA
NIÑEZ Y LA ADOLESCENCIA**

AÑO 2018

CONSEJO NACIONAL DE LA NIÑEZ Y LA ADOLESCENCIA (CONANI)

Organigrama Estructural

Presidencia de la República



CONSEJO NACIONAL PARA LA NIÑEZ Y LA ADOLESCENCIA

Misión

Garantizar los derechos fundamentales de los Niños, Niñas y Adolescentes, promoviendo su desarrollo integral en la República Dominicana a través de la formulación, coordinación y seguimiento de las políticas públicas.

Visión

Liderar el Sistema Nacional de Protección de los Niños, Niñas y Adolescentes.

INSTITUCIONES PÚBLICAS DESCENTRALIZADAS Y AUTÓNOMAS NO FINANCIERAS

Cuenta Ahorro Inversión y Financiamiento
Presupuesto 2018
Valores RD\$

5151 - CONSEJO NACIONAL PARA LA NIÑEZ Y LA ADOLESCENCIA

DETALLE	PROYECTO
I. Ingresos Corrientes	842,747,409
Transferencias y donaciones corrientes recibidas	842,747,409
II. Gastos Corrientes	824,427,409
Gastos de consumo	776,661,661
Transferencias corrientes otorgadas	47,765,748
III. (I-II) Resultado Económico	18,320,000
IV. Ingresos de Capital	0
V. Gastos de Capital	18,320,000
Proyectos de Inversión	18,320,000
VI. (IV-V) Resultado de Capital	-18,320,000
VII. Total de Ingresos + Donaciones	842,747,409
VIII. Total de Gastos	842,747,409
IX. (VII-(VIII-Intereses)) Resultado Primario	0
X. (VII-VIII) Resultado Financiero	0
XI. Fuente Financieras	0
XII. Aplicaciones Financieras	0
XIII. (XI-XII) Financiamiento Neto	0

Fuente : Sistema de Información de la Gestión Financiera (SIGEF)

Instituciones públicas descentralizadas y autónomas no financieras

Distribución Institucional por Estructura Programática y Fuente de Financiamiento

Presupuesto 2018

Valores RD\$

1 de 1

PODER - CAPÍTULO - SUBCAPÍTULO - ESTRUCTURA PROGRAMÁTICA	FONDO GENERAL	DESTINO ESPECIFICO	FONDO PROPIOS	CRÉDITO INTERNO	CRÉDITO EXTERNO	DONACIONES EXTERNAS	TOTAL
5151-CONSEJO NACIONAL PARA LA NIÑEZ Y LA ADOLESCENCIA	824,822,351	17,925,058					842,747,409
01-CONSEJO NACIONAL PARA LA NIÑEZ Y LA ADOLESCENCIA	824,822,351	17,925,058					842,747,409
01-Actividades Centrales	259,614,818	4,925,058					264,539,876
00-N/A	259,614,818	4,925,058					264,539,876
00-N/A	259,614,818	4,925,058					264,539,876
0001-Dirección y Coordinación	139,933,309	4,925,058					144,858,367
0004-Gestión Administrativa y Financiera	119,681,509						119,681,509
12-Servicios de Adopciones	11,732,249						11,732,249
00-N/A	11,732,249						11,732,249
00-N/A	11,732,249						11,732,249
0001-Procesos Administrativos para Adopciones de Niños, Niñas y Adolescentes	11,732,249						11,732,249
14-Protección de los Derechos de los Niños, Niñas y Adolescentes	201,490,253						201,490,253
00-N/A	201,490,253						201,490,253
00-N/A	201,490,253						201,490,253
0001-Regulación y Supervisión de los Servicios de Las Asfl y Organizaciones Gubernamentales	38,876,989						38,876,989
0002-Formulación, Regulación y Seguimiento en la Aplicación de Políticas y Normas.	7,123,832						7,123,832
0003-Capacitación y Apoyo Técnico A los Programas Gubernamentales y No Gubernamentales	14,962,192						14,962,192
0004-Habilitación, Coordinación y Funcionamiento de Oficinas Regionales y Municipales	140,527,240						140,527,240
15-Atención a Niños, Niñas y Adolescentes	304,219,283	13,000,000					317,219,283
00-N/A	304,219,283	13,000,000					317,219,283
00-N/A	304,219,283	13,000,000					317,219,283
0001-Servicios de Albergues y Formación Educativa	255,852,979	13,000,000					268,852,979
0002-Seguimiento A Casos Judiciales de Niños, Niñas y Adolescentes.	48,366,304						48,366,304
98-Administración de Contribuciones Especiales	47,765,748						47,765,748
00-N/A	47,765,748						47,765,748
00-N/A	47,765,748						47,765,748
0000-Administración de Contribuciones Especiales	47,765,748						47,765,748
TOTAL GENERAL	824,822,351	17,925,058					842,747,409

Fuente : Sistema de Información de la Gestión Financiera (SIGEF)

INSTITUCIONES PÚBLICAS DESCENTRALIZADAS Y AUTÓNOMAS NO FINANCIERAS

Clasificación Objetal por Fuente de Financiamiento

Presupuesto 2018

Valores RD\$

5151 - CONSEJO NACIONAL PARA LA NIÑEZ Y LA ADOLESCENCIA

1 de 1

		FUENTES INTERNAS		
OBJETO - CUENTA		FONDO GENERAL	FONDOS CON DESTINO ESPECÍFICO	TOTAL
2.1	REMUNERACIONES Y CONTRIBUCIONES	473,483,848		473,483,848
2.1.1	REMUNERACIONES	348,260,791		348,260,791
2.1.2	SOBRESUELDOS	48,409,090		48,409,090
2.1.3	DIETAS Y GASTOS DE REPRESENTACIÓN	1,134,000		1,134,000
2.1.4	GRATIFICACIONES Y BONIFICACIONES	26,085,000		26,085,000
2.1.5	CONTRIBUCIONES A LA SEGURIDAD SOCIAL	49,594,967		49,594,967
2.2	CONTRATACIÓN DE SERVICIOS	109,087,755	4,925,058	114,012,813
2.2.1	SERVICIOS BÁSICOS	27,379,000		27,379,000
2.2.2	PUBLICIDAD, IMPRESIÓN Y ENCUADERNACIÓN	17,015,106		17,015,106
2.2.3	VIÁTICOS	8,700,000	1,000,000	9,700,000
2.2.4	TRANSPORTE Y ALMACENAJE	3,595,000	1,925,058	5,520,058
2.2.5	ALQUILERES Y RENTAS	14,210,000		14,210,000
2.2.6	SEGUROS	3,500,000		3,500,000
2.2.7	SERVICIOS DE CONSERVACIÓN, REPARACIONES MENORES E INSTALACIONES TEMPORALES	11,760,000		11,760,000
2.2.8	OTROS SERVICIOS NO INCLUIDOS EN CONCEPTOS ANTERIORES	22,928,649	2,000,000	24,928,649
2.3	MATERIALES Y SUMINISTROS	176,165,000	13,000,000	189,165,000
2.3.1	ALIMENTOS Y PRODUCTOS AGROFORESTALES	83,050,000	13,000,000	96,050,000
2.3.2	TEXTILES Y VESTUARIOS	2,860,000		2,860,000
2.3.3	PRODUCTOS DE PAPEL, CARTÓN E IMPRESOS	4,155,000		4,155,000
2.3.4	PRODUCTOS FARMACÉUTICOS	14,000,000		14,000,000
2.3.5	PRODUCTOS DE CUERO, CAUCHO Y PLÁSTICO	1,900,000		1,900,000
2.3.6	PRODUCTOS DE MINERALES, METÁLICOS Y NO METÁLICOS	910,000		910,000
2.3.7	COMBUSTIBLES, LUBRICANTES, PRODUCTOS QUÍMICOS Y CONEXOS	13,380,000		13,380,000
2.3.9	PRODUCTOS Y ÚTILES VARIOS	55,910,000		55,910,000
2.4	TRANSFERENCIAS CORRIENTES	47,765,748		47,765,748
2.4.1	TRANSFERENCIAS CORRIENTES AL SECTOR PRIVADO	47,765,748		47,765,748
2.6	BIENES MUEBLES, INMUEBLES E INTANGIBLES	18,300,000		18,300,000
2.6.1	MOBILIARIO Y EQUIPO	4,000,000		4,000,000
2.6.2	MOBILIARIO Y EQUIPO EDUCACIONAL Y RECREATIVO	410,000		410,000
2.6.3	EQUIPO E INSTRUMENTAL, CIENTÍFICO Y LABORATORIO	145,000		145,000
2.6.4	VEHÍCULOS Y EQUIPO DE TRANSPORTE, TRACCIÓN Y ELEVACIÓN	10,000		10,000
2.6.5	MAQUINARIA, OTROS EQUIPOS Y HERRAMIENTAS	1,425,000		1,425,000
2.6.8	BIENES INTANGIBLES	12,310,000		12,310,000
2.7	OBRAS	20,000		20,000
2.7.1	OBRAS EN EDIFICACIONES	20,000		20,000
TOTAL		824,822,351	17,925,058	842,747,409

Fuente : Sistema de Información de la Gestión Financiera (SIGEF)

5152

INSTITUCIÓN

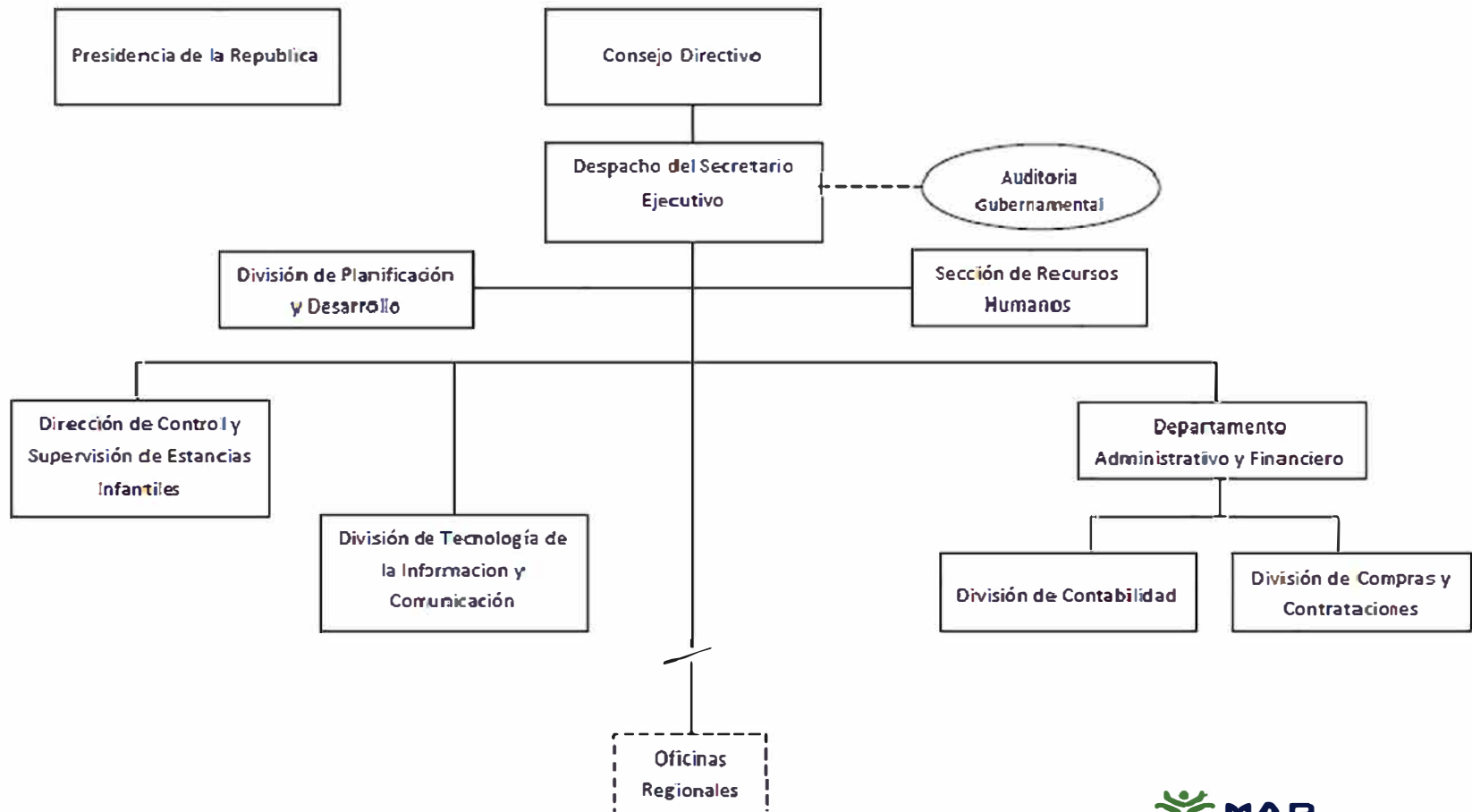
**CONSEJO NACIONAL DE
ESTANCIAS INFANTILES**

AÑO 2018



Consejo Nacional de Estancias Infantiles

CONDEI



CONSEJO NACIONAL DE ESTANCIAS INFANTILES

Misión

Garantizar la calidad de los servicios de la atención integral que reciben los niños y las niñas en las Estancias Infantiles mediante la habilitación, la supervisión estrecha y la evaluación periódica regular.

Visión

Ser referente nacional e internacional en la regulación y supervisión de los servicios de Estancias Infantiles en el marco de la garantía de derechos de la Primera Infancia.

INSTITUCIONES PÚBLICAS DESCENTRALIZADAS Y AUTÓNOMAS NO FINANCIERAS

Cuenta Ahorro Inversión y Financiamiento
Presupuesto 2018
Valores RD\$

5152 - CONSEJO NACIONAL DE ESTANCIAS INFANTILES

DETALLE	PROYECTO
I. Ingresos Corrientes	57,356,346
Transferencias y donaciones corrientes recibidas	57,356,346
II. Gastos Corrientes	56,160,346
Gastos de consumo	55,838,346
Transferencias corrientes otorgadas	322,000
III. (I-II) Resultado Económico	1,196,000
IV. Ingresos de Capital	0
V. Gastos de Capital	1,196,000
Proyectos de Inversión	1,196,000
VI. (IV-V) Resultado de Capital	-1,196,000
VII. Total de Ingresos + Donaciones	57,356,346
VIII. Total de Gastos	57,356,346
IX. (VII-(VIII-Intereses)) Resultado Primario	0
X. (VII-VIII) Resultado Financiero	0
XI. Fuente Financieras	0
XII. Aplicaciones Financieras	0
XIII. (XI-XII) Financiamiento Neto	0

Fuente : Sistema de Información de la Gestión Financiera (SIGEF)

Instituciones públicas descentralizadas y autónomas no financieras

Distribución Institucional por Estructura Programática y Fuente de Financiamiento

Presupuesto 2018

Valores RD\$

1 de 1

PODER - CAPÍTULO - SUBCAPÍTULO - ESTRUCTURA PROGRAMÁTICA	FONDO GENERAL	DESTINO ESPECIFICO	FONDO PROPIOS	CRÉDITO INTERNO	CRÉDITO EXTERNO	DONACIONES EXTERNAS	TOTAL
5152-CONSEJO NACIONAL DE ESTANCIAS INFANTILES	57,356,346						57,356,346
01-CONSEJO NACIONAL DE ESTANCIAS INFANTILES	57,356,346						57,356,346
11-Regulación y Supervisión de las Estancias Infantiles	57,356,346						57,356,346
00-N/A	57,356,346						57,356,346
00-N/A	57,356,346						57,356,346
0001-Dirección y Coordinación	17,312,439						17,312,439
0002-Gestión Administrativa Financiera	21,788,744						21,788,744
0003-Supervisión y Evaluación de Las Estancias Infantiles	18,255,163						18,255,163
TOTAL GENERAL	57,356,346						57,356,346

Fuente : Sistema de Información de la Gestión Financiera (SIGEF)

INSTITUCIONES PÚBLICAS DESCENTRALIZADAS Y AUTÓNOMAS NO FINANCIERAS

Clasificación Objetal por Fuente de Financiamiento

Presupuesto 2018

Valores RD\$

5152 - CONSEJO NACIONAL DE ESTANCIAS INFANTILES

1 de 1

		FUENTES INTERNAS	
OBJETO - CUENTA		FONDO GENERAL	TOTAL
2.1	REMUNERACIONES Y CONTRIBUCIONES	38,721,184	38,721,184
2.1.1	REMUNERACIONES	29,692,000	29,692,000
2.1.2	SOBRESUELDOS	2,724,000	2,724,000
2.1.4	GRATIFICACIONES Y BONIFICACIONES	2,284,000	2,284,000
2.1.5	CONTRIBUCIONES A LA SEGURIDAD SOCIAL	4,021,184	4,021,184
2.2	CONTRATACIÓN DE SERVICIOS	12,258,438	12,258,438
2.2.1	SERVICIOS BÁSICOS	2,200,000	2,200,000
2.2.2	PUBLICIDAD, IMPRESIÓN Y ENCUADERNACIÓN	740,200	740,200
2.2.3	VIÁTICOS	725,000	725,000
2.2.4	TRANSPORTE Y ALMACENAJE	6,600	6,600
2.2.5	ALQUILERES Y RENTAS	1,811,639	1,811,639
2.2.6	SEGUROS	584,999	584,999
2.2.7	SERVICIOS DE CONSERVACIÓN, REPARACIONES MENORES E INSTALACIONES TEMPORALES	650,000	650,000
2.2.8	OTROS SERVICIOS NO INCLUIDOS EN CONCEPTOS ANTERIORES	5,540,000	5,540,000
2.3	MATERIALES Y SUMINISTROS	4,858,724	4,858,724
2.3.1	ALIMENTOS Y PRODUCTOS AGROFORESTALES	208,724	208,724
2.3.2	TEXTILES Y VESTUARIOS	95,000	95,000
2.3.3	PRODUCTOS DE PAPEL, CARTÓN E IMPRESOS	141,000	141,000
2.3.4	PRODUCTOS FARMACÉUTICOS	10,000	10,000
2.3.5	PRODUCTOS DE CUERO, CAUCHO Y PLÁSTICO	125,000	125,000
2.3.6	PRODUCTOS DE MINERALES, METÁLICOS Y NO METÁLICOS	45,000	45,000
2.3.7	COMBUSTIBLES, LUBRICANTES, PRODUCTOS QUÍMICOS Y CONEXOS	1,915,000	1,915,000
2.3.9	PRODUCTOS Y ÚTILES VARIOS	2,319,000	2,319,000
2.4	TRANSFERENCIAS CORRIENTES	322,000	322,000
2.4.1	TRANSFERENCIAS CORRIENTES AL SECTOR PRIVADO	322,000	322,000
2.6	BIENES MUEBLES, INMUEBLES E INTANGIBLES	1,196,000	1,196,000
2.6.1	MOBILIARIO Y EQUIPO	380,000	380,000
2.6.5	MAQUINARIA, OTROS EQUIPOS Y HERRAMIENTAS	50,000	50,000
2.6.6	EQUIPOS DE DEFENSA Y SEGURIDAD	225,000	225,000
2.6.8	BIENES INTANGIBLES	541,000	541,000
TOTAL		57,356,346	57,356,346

Fuente : Sistema de Información de la Gestión Financiera (SIGEF)

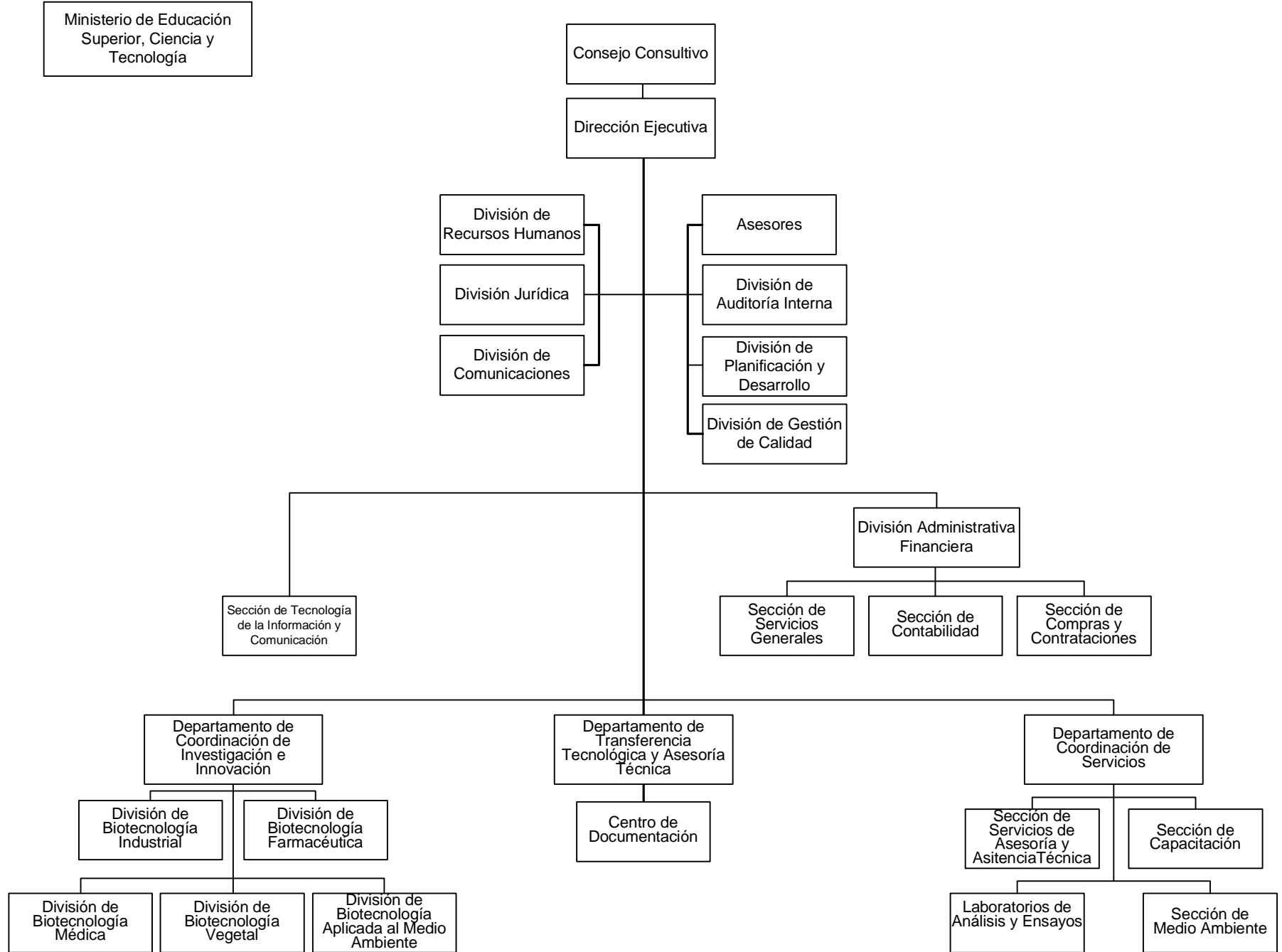
5154

INSTITUCIÓN

**INSTITUTO DE INNOVACIÓN EN
BIOTECNOLOGÍA E INDUSTRIAL
(IIBI)**

AÑO 2018

INSTITUTO DE INNOVACIÓN EN BIOTECNOLOGÍA E INDUSTRIA (IIBI)



INSTITUTO DE INNOVACIÓN EN BIOTECNOLOGÍA E INDUSTRIA

Misión

Conducir investigación científica, transferencia e innovación tecnológica, así como consultoría técnica, en áreas relevantes para el desarrollo nacional, a fin de contribuir a mejorar el nivel de competitividad de la Nación.

Visión

Ser una institución nacional líder en investigación científica y consultoría técnica, contribuyendo al mejoramiento de la competitividad nacional a nivel internacional.

INSTITUCIONES PÚBLICAS DESCENTRALIZADAS Y AUTÓNOMAS NO FINANCIERAS

Cuenta Ahorro Inversión y Financiamiento
Presupuesto 2018
Valores RD\$

5154 - INSTITUTO DE INNOVACION EN BIOTECNOLOGIA E INDUSTRIAL (IIBI)

DETALLE	PROYECTO
I. Ingresos Corrientes	136,586,101
Ventas de bienes y servicios	10,000,000
Transferencias y donaciones corrientes recibidas	126,586,101
II. Gastos Corrientes	131,638,101
Gastos de consumo	131,638,101
III. (I-II) Resultado Económico	4,948,000
IV. Ingresos de Capital	0
V. Gastos de Capital	4,948,000
Proyectos de Inversión	4,948,000
VI. (IV-V) Resultado de Capital	-4,948,000
VII. Total de Ingresos + Donaciones	136,586,101
VIII. Total de Gastos	136,586,101
IX. (VII-(VIII-Intereses)) Resultado Primario	0
X. (VII-VIII) Resultado Financiero	0
XI. Fuente Financieras	0
XII. Aplicaciones Financieras	0
XIII. (XI-XII) Financiamiento Neto	0

Fuente : Sistema de Información de la Gestión Financiera (SIGEF)

Instituciones públicas descentralizadas y autónomas no financieras

Distribución Institucional por Estructura Programática y Fuente de Financiamiento

Presupuesto 2018

Valores RD\$

1 de 1

PODER - CAPÍTULO - SUBCAPÍTULO - ESTRUCTURA PROGRAMÁTICA	FONDO GENERAL	DESTINO ESPECIFICO	FONDO PROPIOS	CRÉDITO INTERNO	CRÉDITO EXTERNO	DONACIONES EXTERNAS	TOTAL
5154-INSTITUTO DE INNOVACION EN BIOTECNOLOGIA E INDUSTRIAL (IIBI)	126,586,101		10,000,000				136,586,101
01-INSTITUTO NACIONAL DE INNOVACION EN BIOTECNOLOGIA E INDUSTRIA	126,586,101		10,000,000				136,586,101
01-Actividades Centrales	75,157,780		10,000,000				85,157,780
00-N/A	75,157,780		10,000,000				85,157,780
00-N/A	75,157,780		10,000,000				85,157,780
0001-Dirección y Coordinación	15,089,945		10,000,000				25,089,945
0002-Servicios Administrativos	60,067,835						60,067,835
11-Investigación y Desarrollo en Biotecnología e Industria	28,656,868						28,656,868
00-N/A	28,656,868						28,656,868
00-N/A	28,656,868						28,656,868
0001-Biotecnología Industrial	8,575,265						8,575,265
0002-Biotecnología Médica	2,653,964						2,653,964
0003-Biotecnología Farmaceutica	2,425,258						2,425,258
0004-Biotecnología Medioambiental	4,159,344						4,159,344
0005-Biotecnología Vegetal	10,091,741						10,091,741
0007-Investigación y Promoción de Fuentes de Energías Renobables	751,296						751,296
12-Fomento y Transferencia en Biotecnología	22,771,453						22,771,453
00-N/A	22,771,453						22,771,453
00-N/A	22,771,453						22,771,453
0001-Analisis Microbiológicos de Alimentos y Otros Productos	20,021,772						20,021,772
0003-Consultoria y Asistencia Técnica A Productores	741,296						741,296
0005-Capacitación y Transferencias de Tecnologías	332,805						332,805
0006-Incubacion de Empresas	1,675,580						1,675,580
TOTAL GENERAL	126,586,101		10,000,000				136,586,101

Fuente : Sistema de Información de la Gestión Financiera (SIGEF)

INSTITUCIONES PÚBLICAS DESCENTRALIZADAS Y AUTÓNOMAS NO FINANCIERAS

Clasificación Objetal por Fuente de Financiamiento

Presupuesto 2018

Valores RD\$

5154 - INSTITUTO DE INNOVACION EN BIOTECNOLOGIA E INDUSTRIAL (IIBI)

1 de 1

		FUENTES INTERNAS		
OBJETO - CUENTA	FONDO GENERAL	FONDOS PROPIOS	TOTAL	
2.1	REMUNERACIONES Y CONTRIBUCIONES	85,246,895	5,000,000	90,246,895
2.1.1	REMUNERACIONES	73,541,611	5,000,000	78,541,611
2.1.2	SOBRESUELDOS	2,010,000		2,010,000
2.1.3	DIETAS Y GASTOS DE REPRESENTACIÓN	302,400		302,400
2.1.5	CONTRIBUCIONES A LA SEGURIDAD SOCIAL	9,392,884		9,392,884
2.2	CONTRATACIÓN DE SERVICIOS	18,225,000	5,000,000	23,225,000
2.2.1	SERVICIOS BÁSICOS	11,240,000		11,240,000
2.2.2	PUBLICIDAD, IMPRESIÓN Y ENCUADERNACIÓN	160,000		160,000
2.2.3	VIÁTICOS	175,000		175,000
2.2.4	TRANSPORTE Y ALMACENAJE	30,000		30,000
2.2.6	SEGUROS	300,000		300,000
2.2.7	SERVICIOS DE CONSERVACIÓN, REPARACIONES MENORES E INSTALACIONES TEMPORALES	1,200,000	5,000,000	6,200,000
2.2.8	OTROS SERVICIOS NO INCLUIDOS EN CONCEPTOS ANTERIORES	5,120,000		5,120,000
2.3	MATERIALES Y SUMINISTROS	18,166,206		18,166,206
2.3.1	ALIMENTOS Y PRODUCTOS AGROFORESTALES	1,021,206		1,021,206
2.3.2	TEXTILES Y VESTUARIOS	125,000		125,000
2.3.3	PRODUCTOS DE PAPEL, CARTÓN E IMPRESOS	855,000		855,000
2.3.4	PRODUCTOS FARMACÉUTICOS	200,000		200,000
2.3.5	PRODUCTOS DE CUERO, CAUCHO Y PLÁSTICO	800,000		800,000
2.3.6	PRODUCTOS DE MINERALES, METÁLICOS Y NO METÁLICOS	765,000		765,000
2.3.7	COMBUSTIBLES, LUBRICANTES, PRODUCTOS QUÍMICOS Y CONEXOS	12,125,000		12,125,000
2.3.9	PRODUCTOS Y ÚTILES VARIOS	2,275,000		2,275,000
2.6	BIENES MUEBLES, INMUEBLES E INTANGIBLES	4,948,000		4,948,000
2.6.1	MOBILIARIO Y EQUIPO	200,000		200,000
2.6.3	EQUIPO E INSTRUMENTAL, CIENTÍFICO Y LABORATORIO	4,498,000		4,498,000
2.6.5	MAQUINARIA, OTROS EQUIPOS Y HERRAMIENTAS	250,000		250,000
TOTAL		126,586,101	10,000,000	136,586,101

Fuente : Sistema de Información de la Gestión Financiera (SIGEF)

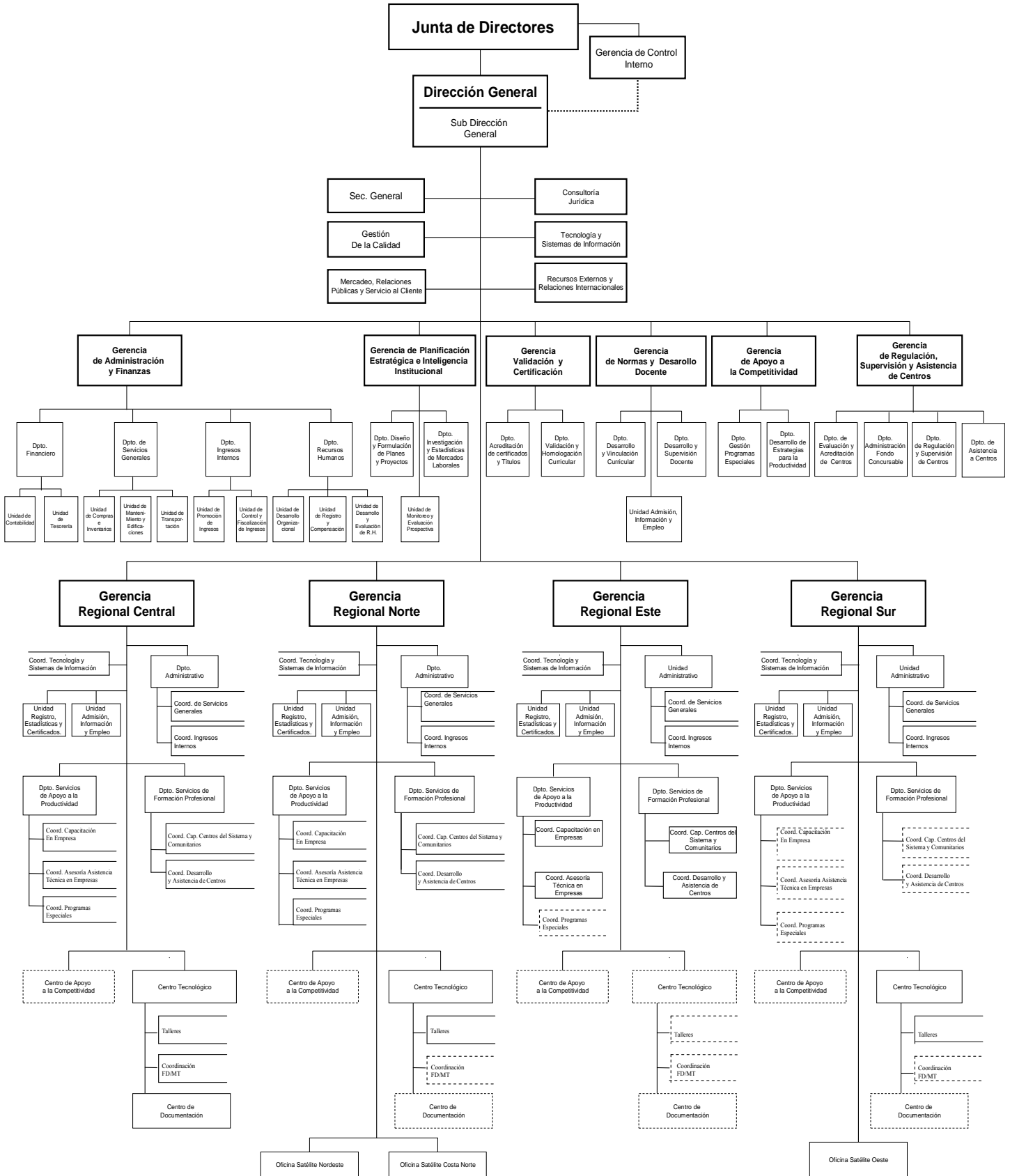
5155

INSTITUCIÓN

**INSTITUTO DE FORMACIÓN
TECNICO PROFESIONAL
(INFOTEP)**

AÑO 2018

ORGANIGRAMA INFOTEP



* - - - - Proyección Futura

Última Actualización 03-04-06

INSTITUTO NACIONAL DE FORMACION TECNICO PROFESIONAL - INFOTEP

Misión

Liderar, coordinar e impulsar al sistema nacional de formación profesional para el trabajo productivo, concentrando nuestros esfuerzos en asesorar al Estado, promover, preparar y certificar los recursos humanos, auspiciar la promoción social del trabajador y asesorar a las empresas para satisfacer las necesidades de capacitación de los agentes económicos, garantizando una oferta ajustada a los requerimiento

Visión

Ser la organización modelo de la formación técnico profesional, sustentada en valores, que responda con efectividad a los requerimientos de la sociedad, al desarrollo integral de las empresas y a la promoción social de los trabajadores.

INSTITUCIONES PÚBLICAS DESCENTRALIZADAS Y AUTÓNOMAS NO FINANCIERAS

Cuenta Ahorro Inversión y Financiamiento
Presupuesto 2018
Valores RD\$

5155 - INSTITUTO DE FORMACION TECNICO PROFESIONAL (INFOTEP)

DETALLE	PROYECTO
I. Ingresos Corrientes	3,820,050,927
Ventas de bienes y servicios	3,712,779,505
Transferencias y donaciones corrientes recibidas	107,271,422
II. Gastos Corrientes	3,228,791,092
Gastos de consumo	3,090,866,092
Prestaciones de la seguridad social (sistema propio de la empresa)	25,000,000
Transferencias corrientes otorgadas	8,245,000
Otros gastos corrientes	104,680,000
III. (I-II) Resultado Económico	591,259,835
IV. Ingresos de Capital	0
V. Gastos de Capital	635,809,835
Proyectos de Inversión	635,809,835
VI. (IV-V) Resultado de Capital	-635,809,835
VII. Total de Ingresos + Donaciones	3,820,050,927
VIII. Total de Gastos	3,864,600,927
IX. (VII-(VIII-Intereses)) Resultado Primario	-44,550,000
X. (VII-VIII) Resultado Financiero	-44,550,000
XI. Fuente Financieras	44,550,000
Fuentes Externas	44,550,000
XII. Aplicaciones Financieras	0
XIII. (XI-XII) Financiamiento Neto	44,550,000

Fuente : Sistema de Información de la Gestión Financiera (SIGEF)

Instituciones públicas descentralizadas y autónomas no financieras

Distribución Institucional por Estructura Programática y Fuente de Financiamiento

Presupuesto 2018

Valores RD\$

1 de 1

PODER - CAPÍTULO - SUBCAPÍTULO - ESTRUCTURA PROGRAMÁTICA	FONDO GENERAL	DESTINO ESPECIFICO	FONDO PROPIOS	CRÉDITO INTERNO	CRÉDITO EXTERNO	DONACIONES EXTERNAS	TOTAL
5155-INSTITUTO DE FORMACION TECNICO PROFESIONAL (INFOTEP)	107,271,422		3,712,779,505		44,550,000		3,864,600,927
01-INSTITUTO NACIONAL DE FORMACION TECNICO PROFESIONAL - INFOTEP	107,271,422		3,712,779,505		44,550,000		3,864,600,927
11-Formación Técnico Profesional a los Trabajadores del Sector Productivo	107,271,422		3,712,779,505				3,820,050,927
00-N/A	107,271,422		3,712,779,505				3,820,050,927
00-N/A	107,271,422		3,712,779,505				3,820,050,927
0001-Dirección y Coordinación Administrativa			1,069,982,724				1,069,982,724
0002-Asesoría y Asistencia Técnica en la Formación Técnico Profesional			370,116,702				370,116,702
0003-Capacitación, Perfeccionamiento y Especialización para los Trabajadores	107,271,422		2,272,680,079				2,379,951,501
14-Proyecto de Desarrollo, Construcción y Equipamiento Centro de Formación Hotelera, Pastelería, Gastronomía, Sto Dgo e Higuey					44,550,000		44,550,000
00-N/A					44,550,000		44,550,000
03-Construcción y Equipamiento de los Centros de Formación Hotelera, Pastelería y Gastronomía en Santo Domingo E Higuey.					44,550,000		44,550,000
0051-Construcción de los Centros del Formación Hotelera del Este					36,122,400		36,122,400
0052-Equipamiento de los Centros de Formación Hotelera del Este					5,418,360		5,418,360
0053-Capacitación A Docentes de los Centros de Formación Hotelera del Este					3,009,240		3,009,240
TOTAL GENERAL	107,271,422		3,712,779,505		44,550,000		3,864,600,927

Fuente : Sistema de Información de la Gestión Financiera (SIGEF)

INSTITUCIONES PÚBLICAS DESCENTRALIZADAS Y AUTÓNOMAS NO FINANCIERAS

Clasificación Objetal Por Fuente de Financiamiento

Valores RD\$

5155 - INSTITUTO DE FORMACION TECNICO PROFESIONAL (INFOTEP)

1 de 1

OBJETO - CUENTA	FUENTES INTERNAS			FUENTES EXTERNAS		TOTAL
	FONDO GENERAL	FONDOS PROPIOS	TOTAL	CREDITO EXTERNO	TOTAL	
2.1 REMUNERACIONES Y CONTRIBUCIONES		1,528,111,888	1,528,111,888			1,528,111,888
2.1.1 REMUNERACIONES		1,250,135,369	1,250,135,369			1,250,135,369
2.1.2 SOBRESUELDOS		24,525,800	24,525,800			24,525,800
2.1.3 DIETAS Y GASTOS DE REPRESENTACIÓN		2,670,000	2,670,000			2,670,000
2.1.4 GRATIFICACIONES Y BONIFICACIONES		65,486,209	65,486,209			65,486,209
2.1.5 CONTRIBUCIONES A LA SEGURIDAD SOCIAL		185,294,510	185,294,510			185,294,510
2.2 CONTRATACIÓN DE SERVICIOS	107,271,422	1,199,000,213	1,306,271,635	3,009,240	3,009,240	1,309,280,875
2.2.1 SERVICIOS BÁSICOS		61,544,308	61,544,308			61,544,308
2.2.2 PUBLICIDAD, IMPRESIÓN Y ENCUADERNACIÓN		22,800,000	22,800,000			22,800,000
2.2.3 VIÁTICOS		16,585,000	16,585,000			16,585,000
2.2.5 ALQUILERES Y RENTAS		7,195,110	7,195,110			7,195,110
2.2.6 SEGUROS		16,570,541	16,570,541			16,570,541
2.2.7 SERVICIOS DE CONSERVACIÓN, REPARACIONES MENORES E INSTALACIONES TEMPORALES		58,671,500	58,671,500			58,671,500
2.2.8 OTROS SERVICIOS NO INCLUIDOS EN CONCEPTOS ANTERIORES	107,271,422	1,015,633,754	1,122,905,176	3,009,240	3,009,240	1,125,914,416
2.3 MATERIALES Y SUMINISTROS		361,162,569	361,162,569			361,162,569
2.3.1 ALIMENTOS Y PRODUCTOS AGROFORESTALES		5,528,000	5,528,000			5,528,000
2.3.2 TEXTILES Y VESTUARIOS		2,400,000	2,400,000			2,400,000
2.3.7 COMBUSTIBLES, LUBRICANTES, PRODUCTOS QUÍMICOS Y CONEXOS		49,832,600	49,832,600			49,832,600
2.3.9 PRODUCTOS Y ÚTILES VARIOS		303,401,969	303,401,969			303,401,969
2.4 TRANSFERENCIAS CORRIENTES		33,245,000	33,245,000			33,245,000
2.4.1 TRANSFERENCIAS CORRIENTES AL SECTOR PRIVADO		32,920,000	32,920,000			32,920,000
2.4.7 TRANSFERENCIAS CORRIENTES AL SECTOR EXTERNO		325,000	325,000			325,000
2.6 BIENES MUEBLES, INMUEBLES E INTANGIBLES		591,259,835	591,259,835	5,418,360	5,418,360	596,678,195
2.6.1 MOBILIARIO Y EQUIPO		31,293,500	31,293,500	5,418,360	5,418,360	36,711,860
2.6.2 MOBILIARIO Y EQUIPO EDUCACIONAL Y RECREATIVO		140,989,100	140,989,100			140,989,100
2.6.4 VEHÍCULOS Y EQUIPO DE TRANSPORTE, TRACCIÓN Y ELEVACIÓN		12,600,000	12,600,000			12,600,000
2.6.9 EDIFICIOS, ESTRUCTURAS, TIERRAS, TERRENOS Y OBJETOS DE VALOR		406,377,235	406,377,235			406,377,235
2.7 OBRAS				36,122,400	36,122,400	36,122,400
2.7.2 INFRAESTRUCTURA				36,122,400	36,122,400	36,122,400
TOTAL	107,271,422	3,712,779,505	3,820,050,927	44,550,000	44,550,000	3,864,600,927

Fuente : Sistema de Información de la Gestión Financiera (SIGEF)

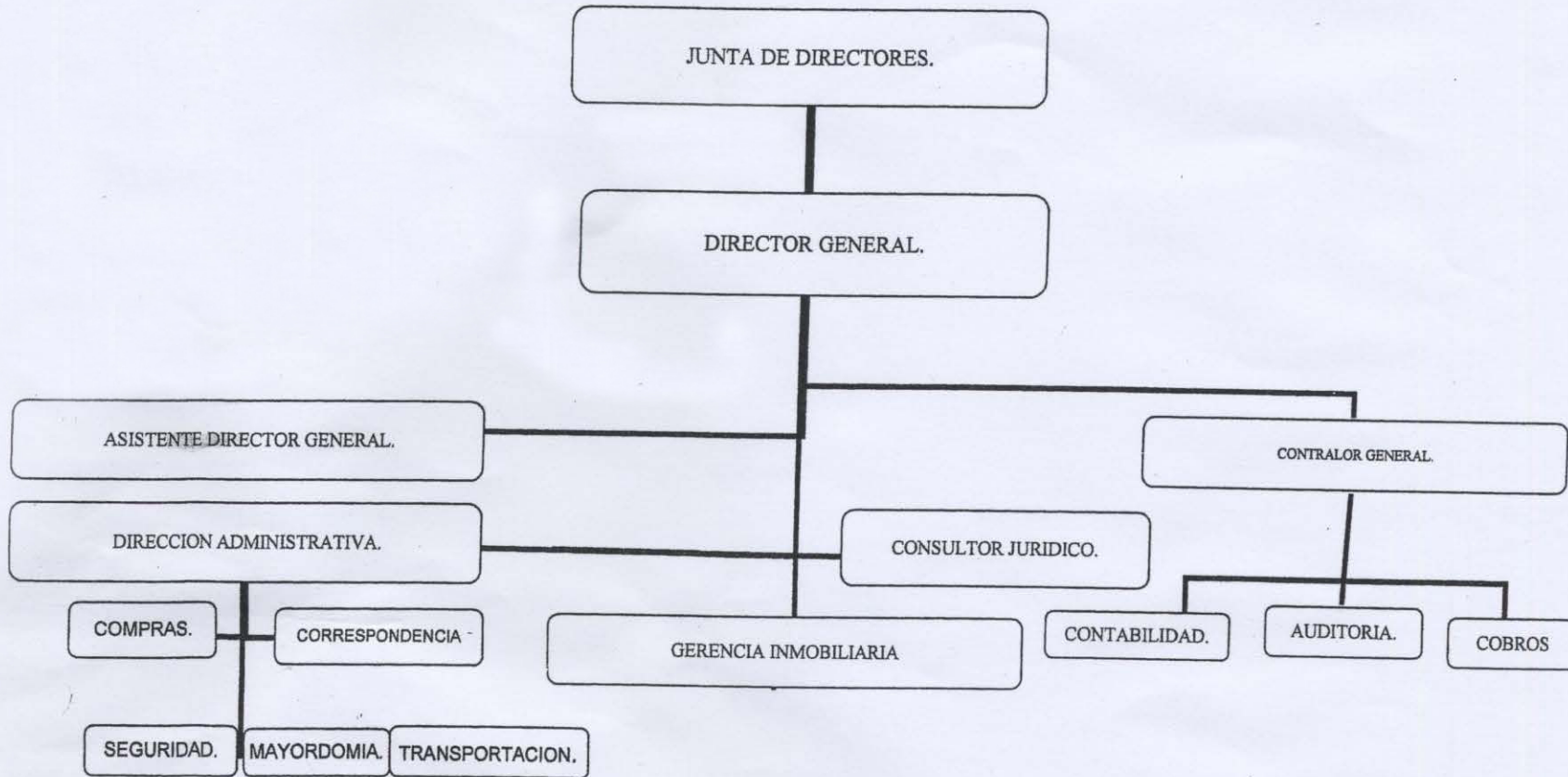
5157

INSTITUCIÓN

**CORPORACIÓN DOMICANA DE
EMPRESAS ESTATALES (CORDE**

AÑO 2018

CORPORACION DOMINICANA DE EMPRESAS ESTATALES.
ORGANIGRAMA FUNCIONAL.



CORPORACION DOMINICANA DE EMPRESAS ESTATALES

Misión

La Corporación Dominicana de Empresas Estatales, tiene como misión completar el proceso de capitalización y arrendamiento de sus empresas, cumplir con sus compromisos de pago mediante la obtención de ingresos provenientes de las ventas y alquiler de sus propiedades y de sus inversiones.

Visión

Ser una institución reconocida como órgano rector por su contribución a la sociedad en la formación de ciudadanos aptos, física y mentalmente, mediante la aplicación de sus planes estratégicos de fomento y desarrollo del deporte, la actividad física y la recreación sana.

INSTITUCIONES PÚBLICAS DESCENTRALIZADAS Y AUTÓNOMAS NO FINANCIERAS

Cuenta Ahorro Inversión y Financiamiento
Presupuesto 2018
Valores RD\$

5157 - CORPORACION DOMICANA DE EMPRESAS ESTATALES (CORDE)

DETALLE	PROYECTO
I. Ingresos Corrientes	38,590,970
Ventas de bienes y servicios	2,495,610
Rentas de la propiedad	1,095,360
Transferencias y donaciones corrientes recibidas	32,500,000
Otros ingresos corrientes	2,500,000
II. Gastos Corrientes	38,380,970
Gastos de consumo	38,380,970
III. (I-II) Resultado Económico	210,000
IV. Ingresos de Capital	0
V. Gastos de Capital	210,000
Proyectos de Inversión	210,000
VI. (IV-V) Resultado de Capital	-210,000
VII. Total de Ingresos + Donaciones	38,590,970
VIII. Total de Gastos	38,590,970
IX. (VII-(VIII-Intereses)) Resultado Primario	0
X. (VII-VIII) Resultado Financiero	0
XI. Fuente Financieras	0
XII. Aplicaciones Financieras	0
XIII. (XI-XII) Financiamiento Neto	0

Fuente : Sistema de Información de la Gestión Financiera (SIGEF)

Instituciones públicas descentralizadas y autónomas no financieras

Distribución Institucional por Estructura Programática y Fuente de Financiamiento

Presupuesto 2018

Valores RD\$

1 de 1

PODER - CAPÍTULO - SUBCAPÍTULO - ESTRUCTURA PROGRAMÁTICA	FONDO GENERAL	DESTINO ESPECIFICO	FONDO PROPIOS	CRÉDITO INTERNO	CRÉDITO EXTERNO	DONACIONES EXTERNAS	TOTAL
5157-CORPORACION DOMICANA DE EMPRESAS ESTATALES (CORDE)	32,500,000		6,090,970				38,590,970
01-CORPORACION DOMICANA DE EMPRESAS ESTATALES (CORDE)	32,500,000		6,090,970				38,590,970
11-Administración, Ventas de Propiedades e Inversión del Estado	32,500,000		6,090,970				38,590,970
00-N/A	32,500,000		6,090,970				38,590,970
00-N/A	32,500,000		6,090,970				38,590,970
0001-Dirección y Coordinación	27,538,000		6,090,970				33,628,970
0002-Administración y Gestión de Ventas de Propiedades del Estado	4,962,000						4,962,000
TOTAL GENERAL	32,500,000		6,090,970				38,590,970

Fuente : Sistema de Información de la Gestión Financiera (SIGEF)

INSTITUCIONES PÚBLICAS DESCENTRALIZADAS Y AUTÓNOMAS NO FINANCIERAS

Clasificación Objetal por Fuente de Financiamiento

Presupuesto 2018

Valores RD\$

5157 - CORPORACION DOMICANA DE EMPRESAS ESTATALES (CORDE)

1 de 1

		FUENTES INTERNAS		
OBJETO - CUENTA	FONDO GENERAL	FONDOS PROPIOS	TOTAL	
2.1	REMUNERACIONES Y CONTRIBUCIONES	14,858,657	6,090,970	20,949,627
2.1.1	REMUNERACIONES	13,086,345	6,090,970	19,177,315
2.1.2	SOBRESUELDOS	36,000		36,000
2.1.5	CONTRIBUCIONES A LA SEGURIDAD SOCIAL	1,736,312		1,736,312
2.2	CONTRATACIÓN DE SERVICIOS	16,480,943		16,480,943
2.2.1	SERVICIOS BÁSICOS	218,000		218,000
2.2.6	SEGUROS	1,600,892		1,600,892
2.2.8	OTROS SERVICIOS NO INCLUIDOS EN CONCEPTOS ANTERIORES	14,662,051		14,662,051
2.3	MATERIALES Y SUMINISTROS	950,400		950,400
2.3.1	ALIMENTOS Y PRODUCTOS AGROFORESTALES	62,000		62,000
2.3.7	COMBUSTIBLES, LUBRICANTES, PRODUCTOS QUÍMICOS Y CONEXOS	888,400		888,400
2.6	BIENES MUEBLES, INMUEBLES E INTANGIBLES	210,000		210,000
2.6.1	MOBILIARIO Y EQUIPO	210,000		210,000
TOTAL		32,500,000	6,090,970	38,590,970

Fuente : Sistema de Información de la Gestión Financiera (SIGEF)

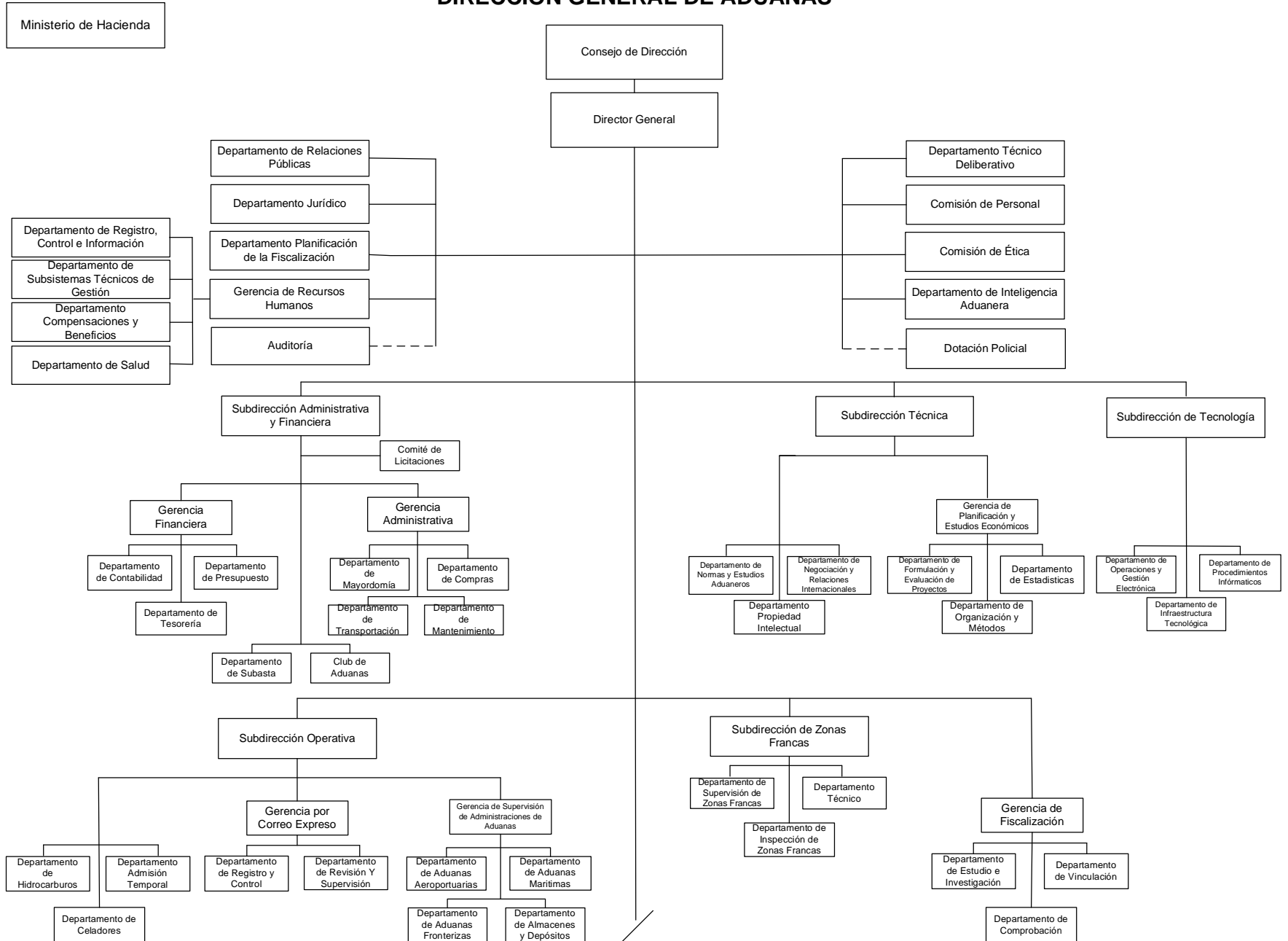
5158

INSTITUCIÓN

DIRECCIÓN GENERAL DE
ADUANAS

AÑO 2018

DIRECCIÓN GENERAL DE ADUANAS



DIRECCION GENERAL DE ADUANAS

Misión

Facilitar y controlar el comercio de la República Dominicana con el resto del mundo, teniendo como fundamento la eficiencia y transparencia de los procesos aduaneros, acorde con las mejores prácticas internacionales de la administración aduanera, el control de la evasión fiscal y el comercio ilícito, el fortalecimiento de la seguridad nacional y la protección de la salud y el medio ambiente.

Visión

Ser reconocida como una institución eficiente y moderna en el ámbito nacional e internacional, conformada por un equipo de personas integra que hagan de la misión de la institución, un proceso transparente, expedito y sistematizado que contribuya al desarrollo sostenible de la Nación.

INSTITUCIONES PÚBLICAS DESCENTRALIZADAS Y AUTÓNOMAS NO FINANCIERAS

Cuenta Ahorro Inversión y Financiamiento
Presupuesto 2018
Valores RD\$

5158 - DIRECCION GENERAL DE ADUANAS

DETALLE	PROYECTO
I. Ingresos Corrientes	5,561,818,554
Impuestos	10,000,000
Ventas de bienes y servicios	2,504,500,000
Rentas de la propiedad	31,000,000
Transferencias y donaciones corrientes recibidas	2,996,318,554
Multas y sanciones pecuniarias	20,000,000
II. Gastos Corrientes	4,686,211,494
Gastos de consumo	4,444,972,294
Gastos de la propiedad	15,000,000
Transferencias corrientes otorgadas	226,239,200
III. (I-II) Resultado Económico	875,607,060
IV. Ingresos de Capital	0
V. Gastos de Capital	804,847,060
Proyectos de Inversión	804,847,060
VI. (IV-V) Resultado de Capital	-804,847,060
VII. Total de Ingresos + Donaciones	5,561,818,554
VIII. Total de Gastos	5,491,058,554
IX. (VII-(VIII-Intereses)) Resultado Primario	85,760,000
X. (VII-VIII) Resultado Financiero	70,760,000
XI. Fuente Financieras	0
XII. Aplicaciones Financieras	70,760,000
Disminución de Cuentas por Pagar	70,760,000
XIII. (XI-XII) Financiamiento Neto	-70,760,000

Fuente : Sistema de Información de la Gestión Financiera (SIGEF)

Instituciones públicas descentralizadas y autónomas no financieras

Distribución Institucional por Estructura Programática y Fuente de Financiamiento

Presupuesto 2018

Valores RD\$

1 de 1

PODER - CAPÍTULO - SUBCAPÍTULO - ESTRUCTURA PROGRAMÁTICA	FONDO GENERAL	DESTINO ESPECIFICO	FONDO PROPIOS	CRÉDITO INTERNO	CRÉDITO EXTERNO	DONACIONES EXTERNAS	TOTAL
5158-DIRECCION GENERAL DE ADUANAS	2,973,558,554		2,565,500,000	22,760,000			5,561,818,554
01-DIRECCION GENERAL DE ADUANAS	2,973,558,554		2,565,500,000	22,760,000			5,561,818,554
01-Actividades Centrales	1,524,540,423		1,661,359,961				3,185,900,384
00-N/A	1,524,540,423		1,661,359,961				3,185,900,384
00-N/A	1,524,540,423		1,661,359,961				3,185,900,384
0001-Dirección y Coordinación	1,125,994,226		998,103,867				2,124,098,093
0002-Gestión Administrativa Financiera	398,546,197		663,256,094				1,061,802,291
11-Servicios de Administración Aduanera	858,544,748		381,347,766				1,239,892,514
00-N/A	858,544,748		381,347,766				1,239,892,514
00-N/A	858,544,748		381,347,766				1,239,892,514
0001-Dirección y Coordinación	60,434,175		89,047,246				149,481,421
0002-Supervisión y Coordinación de Administración Financiera	52,106,043		21,635,914				73,741,957
0003-Servicios Aduaneros en Puertos y Aeropuertos	691,928,942		238,996,657				930,925,599
0004-Servicios Aduaneros en la Zona Fronteriza	45,315,916		29,711,223				75,027,139
0005-Registro, Control, y Supervisión de Zonas Francas	8,759,672		1,956,726				10,716,398
12-Servicios de Inspección y Supervisión de Zonas Francas	450,489,457		160,916,763				611,406,220
00-N/A	450,489,457		160,916,763				611,406,220
00-N/A	450,489,457		160,916,763				611,406,220
0001-Dirección y Coordinación	62,615,360		54,611,442				117,226,802
0002-Inspección de Zonas Francas (Zonas Especiales, Parqueos de Zf y Tiendas Comerciales de Zf)	387,874,097		106,305,321				494,179,418
13-Servicios y Operaciones Técnicas	139,983,926		87,636,310				227,620,236
00-N/A	139,983,926		87,636,310				227,620,236
00-N/A	139,983,926		87,636,310				227,620,236
0001-Dirección y Coordinación	122,898,130		81,078,812				203,976,942
0002-Certificación A Empresas Por Operadores Económicos Autorizados	6,481,048		3,083,528				9,564,576
0003-Gestión de Permisos para Exportación E Importación	10,604,748		3,473,970				14,078,718
96-Deuda Pública y Otras Operaciones Financieras			48,000,000	22,760,000			70,760,000
00-N/A			48,000,000	22,760,000			70,760,000
00-N/A			48,000,000	22,760,000			70,760,000
0000-Deuda Pública y Otras Operaciones Financieras			48,000,000	22,760,000			70,760,000
98-Administración de Contribuciones Especiales			86,239,200				86,239,200
00-N/A			86,239,200				86,239,200
00-N/A			86,239,200				86,239,200
0000-N/A			86,239,200				86,239,200
99-Administración de Transferencias y Activos Financieros			140,000,000				140,000,000
00-N/A			140,000,000				140,000,000
00-N/A			140,000,000				140,000,000
0000-N/A			140,000,000				140,000,000
TOTAL GENERAL	2,973,558,554		2,565,500,000	22,760,000			5,561,818,554

Fuente : Sistema de Información de la Gestión Financiera (SIGEF)

INSTITUCIONES PÚBLICAS DESCENTRALIZADAS Y AUTÓNOMAS NO FINANCIERAS

Clasificación Objetal por Fuente de Financiamiento

Presupuesto 2018

Valores RD\$

5158 - DIRECCION GENERAL DE ADUANAS

1 de 1

		FUENTES INTERNAS			
OBJETO - CUENTA	FONDO GENERAL	FONDOS PROPIOS	CRÉDITO INTERNO	TOTAL	
2.1	REMUNERACIONES Y CONTRIBUCIONES	2,057,946,262	823,463,177		2,881,409,439
2.1.1	REMUNERACIONES	1,789,007,590	168,700,000		1,957,707,590
2.1.2	SOBRESUELDOS		394,963,801		394,963,801
2.1.4	GRATIFICACIONES Y BONIFICACIONES	24,900,831	259,799,376		284,700,207
2.1.5	CONTRIBUCIONES A LA SEGURIDAD SOCIAL	244,037,841			244,037,841
2.2	CONTRATACIÓN DE SERVICIOS	487,440,666	756,645,695		1,244,086,361
2.2.1	SERVICIOS BÁSICOS		75,000		75,000
2.2.3	VIÁTICOS		189,000,000		189,000,000
2.2.4	TRANSPORTE Y ALMACENAJE		17,600,000		17,600,000
2.2.5	ALQUILERES Y RENTAS		306,524,960		306,524,960
2.2.6	SEGUROS	86,040,666			86,040,666
2.2.7	SERVICIOS DE CONSERVACIÓN, REPARACIONES MENORES E INSTALACIONES TEMPORALES		69,300,000		69,300,000
2.2.8	OTROS SERVICIOS NO INCLUIDOS EN CONCEPTOS ANTERIORES	401,400,000	174,145,735		575,545,735
2.3	MATERIALES Y SUMINISTROS	28,171,626	291,304,868		319,476,494
2.3.1	ALIMENTOS Y PRODUCTOS AGROFORESTALES	28,171,626	46,326,643		74,498,269
2.3.2	TEXTILES Y VESTUARIOS		2,020,000		2,020,000
2.3.3	PRODUCTOS DE PAPEL, CARTÓN E IMPRESOS		19,841,084		19,841,084
2.3.5	PRODUCTOS DE CUERO, CAUCHO Y PLÁSTICO		49,538,824		49,538,824
2.3.6	PRODUCTOS DE MINERALES, METÁLICOS Y NO METÁLICOS		7,805,449		7,805,449
2.3.7	COMBUSTIBLES, LUBRICANTES, PRODUCTOS QUÍMICOS Y CONEXOS		12,162,185		12,162,185
2.3.9	PRODUCTOS Y ÚTILES VARIOS		153,610,683		153,610,683
2.4	TRANSFERENCIAS CORRIENTES		226,239,200		226,239,200
2.4.1	TRANSFERENCIAS CORRIENTES AL SECTOR PRIVADO		84,239,200		84,239,200
2.4.2	TRANSFERENCIAS CORRIENTES AL GOBIERNO GENERAL NACIONAL		140,000,000		140,000,000
2.4.7	TRANSFERENCIAS CORRIENTES AL SECTOR EXTERNO		2,000,000		2,000,000
2.6	BIENES MUEBLES, INMUEBLES E INTANGIBLES		204,847,060		204,847,060
2.6.1	MOBILIARIO Y EQUIPO		39,200,000		39,200,000
2.6.2	MOBILIARIO Y EQUIPO EDUCACIONAL Y RECREATIVO		2,209,609		2,209,609
2.6.3	EQUIPO E INSTRUMENTAL, CIENTÍFICO Y LABORATORIO		12,000,000		12,000,000
2.6.4	VEHÍCULOS Y EQUIPO DE TRANSPORTE, TRACCIÓN Y ELEVACIÓN		94,522,504		94,522,504
2.6.5	MAQUINARIA, OTROS EQUIPOS Y HERRAMIENTAS		11,418,627		11,418,627
2.6.6	EQUIPOS DE DEFENSA Y SEGURIDAD		3,996,320		3,996,320
2.6.8	BIENES INTANGIBLES		41,500,000		41,500,000
2.7	OBRAS	400,000,000	200,000,000		600,000,000
2.7.1	OBRAS EN EDIFICACIONES	400,000,000	200,000,000		600,000,000
2.9	GASTOS FINANCIEROS		15,000,000		15,000,000
2.9.2	INTERESES DE LA DEUDA PUBLICA EXTERNA		15,000,000		15,000,000
4.2	Disminución de pasivos		48,000,000	22,760,000	70,760,000
4.2.1	Disminución de pasivos corrientes			22,760,000	22,760,000
4.2.2	Disminución de pasivos no corrientes		48,000,000		48,000,000
TOTAL		2,973,558,554	2,565,500,000	22,760,000	5,561,818,554

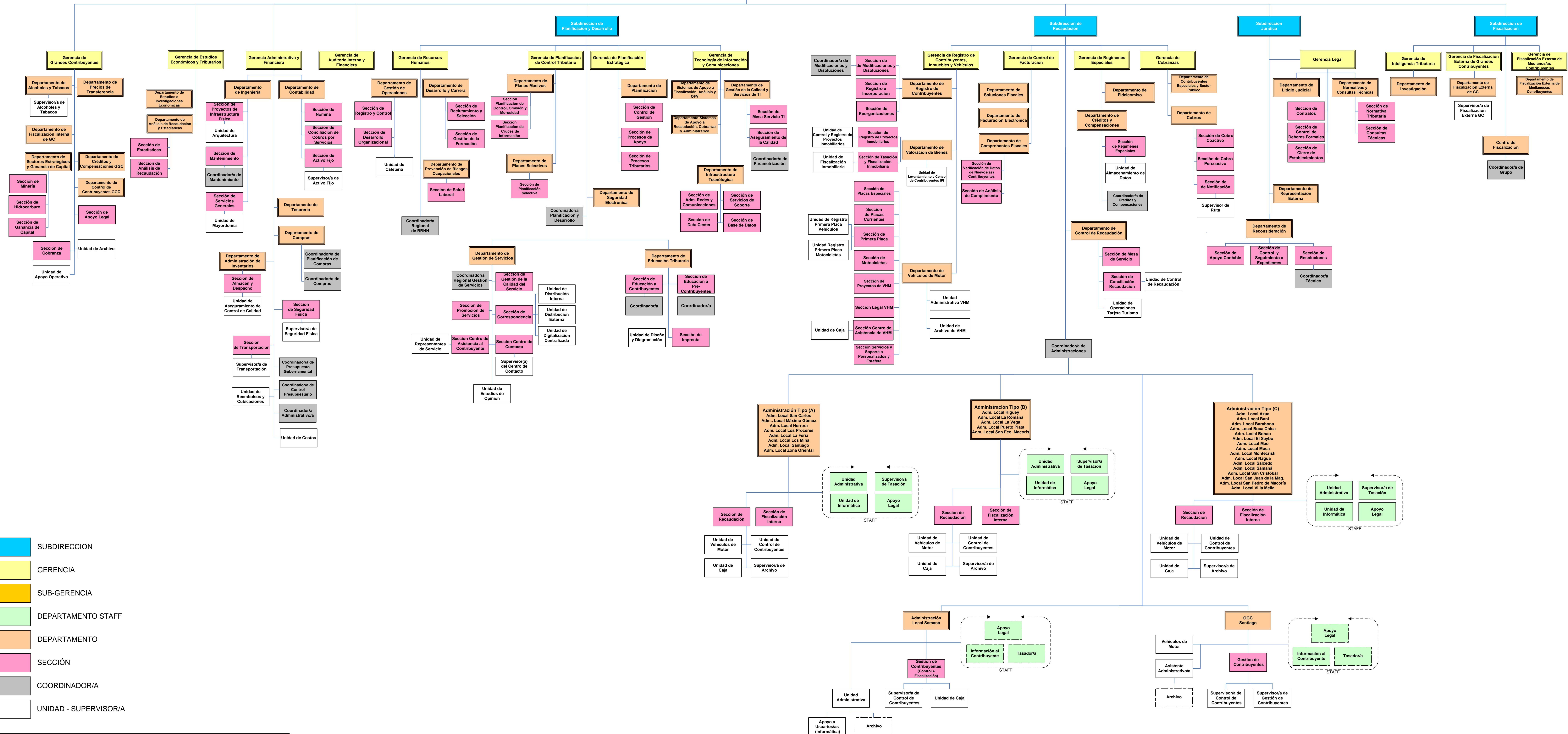
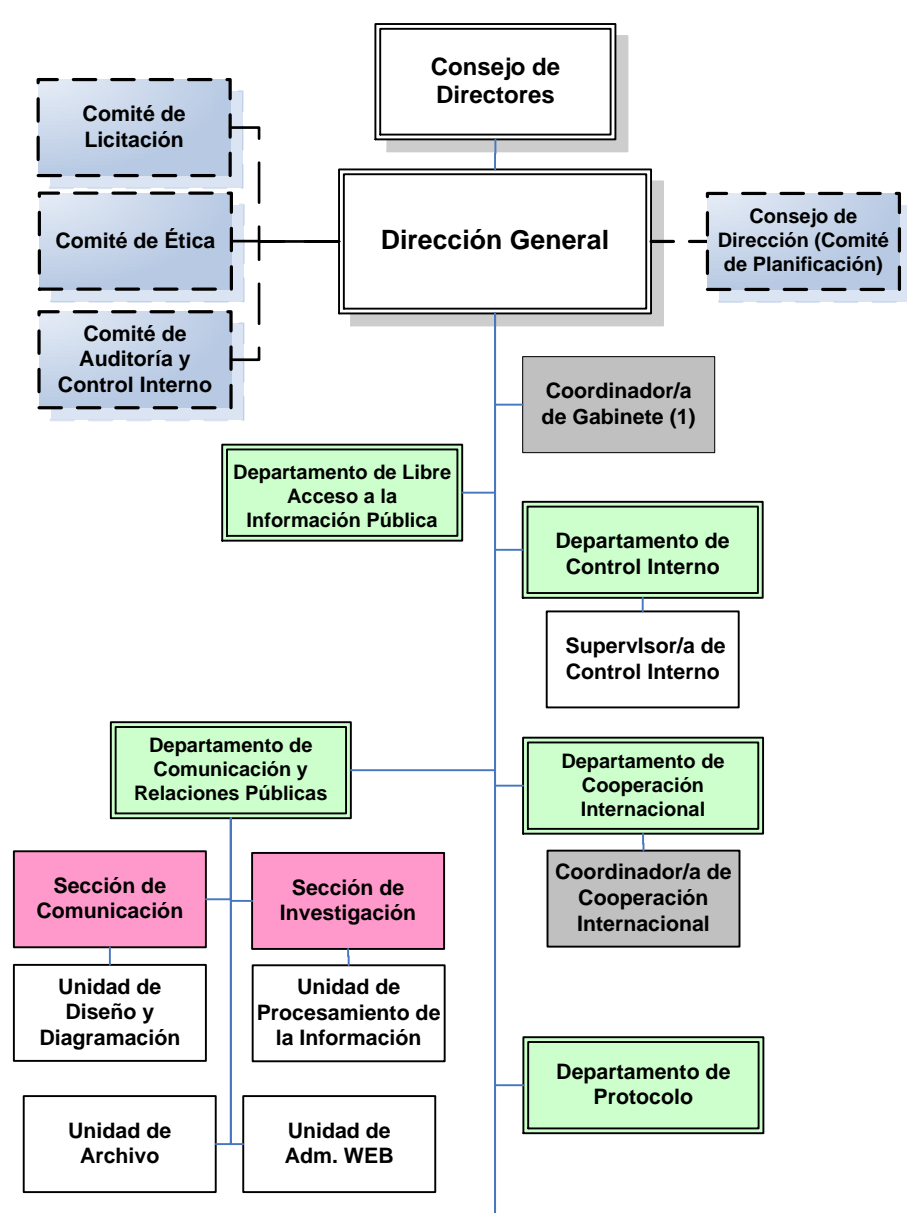
Fuente : Sistema de Información de la Gestión Financiera (SIGEF)

5159

INSTITUCIÓN

**DIRECCIÓN GENERAL DE
IMPUESTOS INTERNOS**

AÑO 2018



- SUBDIRECCION
- GERENCIA
- SUB-GERENCIA
- DEPARTAMENTO STAFF
- DEPARTAMENTO
- SECCIÓN
- COORDINADOR/A
- UNIDAD - SUPERVISOR/A

DIRECCION GENERAL DE IMPUESTOS INTERNOS

Misión

La misión establece la razón de ser de la Dirección General de Impuestos Internos: Administrar de forma ética y transparente el sistema tributario, facilitando a las y los contribuyentes el cumplimiento oportuno de sus obligaciones, aplicando las leyes tributarias con integridad y justicia, para contribuir al desarrollo y la cohesión social de la República Dominicana.

Visión

Ser una administración tributaria al servicio de la ciudadanía, reconocida por su eficiencia en la administración del ciclo de vida del contribuyente, que promueve el cumplimiento voluntario aplicando las mejores prácticas internacionales.

INSTITUCIONES PÚBLICAS DESCENTRALIZADAS Y AUTÓNOMAS NO FINANCIERAS

Cuenta Ahorro Inversión y Financiamiento
Presupuesto 2018
Valores RD\$

5159 - DIRECCION GENERAL DE IMPUESTOS INTERNOS

DETALLE	PROYECTO
I. Ingresos Corrientes	7,435,106,334
Ventas de bienes y servicios	150,000,000
Transferencias y donaciones corrientes recibidas	7,285,106,334
II. Gastos Corrientes	5,281,015,114
Gastos de consumo	5,270,406,390
Gastos de la propiedad	200,000
Transferencias corrientes otorgadas	10,408,724
III. (I-II) Resultado Económico	2,154,091,220
IV. Ingresos de Capital	742,500,000
V. Gastos de Capital	1,568,282,616
Proyectos de Inversión	1,568,282,616
VI. (IV-V) Resultado de Capital	-825,782,616
VII. Total de Ingresos + Donaciones	8,177,606,334
VIII. Total de Gastos	6,849,297,730
IX. (VII-(VIII-Intereses)) Resultado Primario	1,328,508,604
X. (VII-VIII) Resultado Financiero	1,328,308,604
XI. Fuente Financieras	0
XII. Aplicaciones Financieras	1,328,308,604
Disminución de Cuentas por Pagar	1,328,308,604
XIII. (XI-XII) Financiamiento Neto	-1,328,308,604

Fuente : Sistema de Información de la Gestión Financiera (SIGEF)

Instituciones públicas descentralizadas y autónomas no financieras

Distribución Institucional por Estructura Programática y Fuente de Financiamiento

Presupuesto 2018

Valores RD\$

1 de 1

PODER - CAPÍTULO - SUBCAPÍTULO - ESTRUCTURA PROGRAMÁTICA	FONDO GENERAL	DESTINO ESPECIFICO	FONDO PROPIOS	CRÉDITO INTERNO	CRÉDITO EXTERNO	DONACIONES EXTERNAS	TOTAL
5159-DIRECCION GENERAL DE IMPUESTOS INTERNOS	5,956,797,730	1,328,308,604	150,000,000		742,500,000		8,177,606,334
01-DIRECCION GENERAL DE IMPUESTOS INTERNOS	5,956,797,730	1,328,308,604	150,000,000		742,500,000		8,177,606,334
11-Recaudaciones de Impuestos	5,946,389,006		150,000,000		742,500,000		6,838,889,006
00-N/A	5,946,389,006		150,000,000		742,500,000		6,838,889,006
00-Fortalecimiento-Institucional de la Dgii para Mejorar la Eficacia en la Administración Tributaria y del Control del Gasto Publico,D.N.	5,946,389,006		150,000,000		742,500,000		6,838,889,006
0001-0001-Direccion y Coordinacion	1,588,583,374		85,138,883				1,673,722,257
0002-Servicios Operativos y Administrativos	1,585,208,778		13,985,551				1,599,194,329
0003-Servicios de Recaudaciones	1,761,358,203		44,474,348				1,805,832,551
0004-Fiscalizacion y Auditoria	243,544,169						243,544,169
0005-Coordinación de Tecnología E Informacion	635,654,137		6,401,218				642,055,355
0006-Asesoramiento Legal y Tributario	132,040,345						132,040,345
0008-Fortalecimiento de la Capacidades de la Administración Tributaria					742,500,000		742,500,000
96-Deuda Publica y Otras Operaciones Financieras		1,328,308,604					1,328,308,604
00-N/A		1,328,308,604					1,328,308,604
00-N/A		1,328,308,604					1,328,308,604
0000-N/A		1,328,308,604					1,328,308,604
98-Administración de Contribuciones Especiales	10,408,724						10,408,724
00-N/A	10,408,724						10,408,724
00-N/A	10,408,724						10,408,724
0000-N/A	10,408,724						10,408,724
TOTAL GENERAL	5,956,797,730	1,328,308,604	150,000,000		742,500,000		8,177,606,334

Fuente : Sistema de Información de la Gestión Financiera (SIGEF)

INSTITUCIONES PÚBLICAS DESCENTRALIZADAS Y AUTÓNOMAS NO FINANCIERAS

Clasificación Objetal Por Fuente de Financiamiento

Valores RD\$

5159 - DIRECCION GENERAL DE IMPUESTOS INTERNOS

1 de 2

OBJETO - CUENTA		FUENTES INTERNAS				FUENTES EXTERNAS		TOTAL
		FONDO GENERAL	FONDOS CON DESTINO ESPECÍFICO	FONDOS PROPIOS	TOTAL	CREDITO EXTERNO	TOTAL	
2.1	REMUNERACIONES Y CONTRIBUCIONES	2,966,178,062			2,966,178,062			2,966,178,062
2.1.1	REMUNERACIONES	1,933,075,618			1,933,075,618			1,933,075,618
2.1.2	SOBRESUELDOS	778,088,854			778,088,854			778,088,854
2.1.3	DIETAS Y GASTOS DE REPRESENTACIÓN	1,440,000			1,440,000			1,440,000
2.1.5	CONTRIBUCIONES A LA SEGURIDAD SOCIAL	253,573,590			253,573,590			253,573,590
2.2	CONTRATACIÓN DE SERVICIOS	1,426,764,261		129,288,653	1,556,052,914	742,500,000	742,500,000	2,298,552,914
2.2.1	SERVICIOS BÁSICOS	82,184,883		84,541,906	166,726,789			166,726,789
2.2.2	PUBLICIDAD, IMPRESIÓN Y ENCUADERNACIÓN	95,079,179		200,000	95,279,179			95,279,179
2.2.3	VIÁTICOS	28,311,607			28,311,607			28,311,607
2.2.4	TRANSPORTE Y ALMACENAJE	1,844,516			1,844,516			1,844,516
2.2.5	ALQUILERES Y RENTAS	172,607,511			172,607,511			172,607,511
2.2.6	SEGUROS	65,683,613			65,683,613			65,683,613
2.2.7	SERVICIOS DE CONSERVACIÓN, REPARACIONES MENORES E INSTALACIONES TEMPORALES	67,079,748		17,925,933	85,005,681			85,005,681
2.2.8	OTROS SERVICIOS NO INCLUIDOS EN CONCEPTOS ANTERIORES	913,973,204		26,620,814	940,594,018	742,500,000	742,500,000	1,683,094,018
2.3	MATERIALES Y SUMINISTROS	727,464,067		20,711,347	748,175,414			748,175,414
2.3.1	ALIMENTOS Y PRODUCTOS AGROFORESTALES	89,315		20,711,347	20,800,662			20,800,662
2.3.2	TEXTILES Y VESTUARIOS	1,687,496			1,687,496			1,687,496
2.3.3	PRODUCTOS DE PAPEL, CARTÓN E IMPRESOS	144,856,705			144,856,705			144,856,705
2.3.6	PRODUCTOS DE MINERALES, METÁLICOS Y NO METÁLICOS	22,411,693			22,411,693			22,411,693
2.3.7	COMBUSTIBLES, LUBRICANTES, PRODUCTOS QUÍMICOS Y CONEXOS	19,832,669			19,832,669			19,832,669
2.3.9	PRODUCTOS Y ÚTILES VARIOS	538,586,189			538,586,189			538,586,189
2.4	TRANSFERENCIAS CORRIENTES	10,408,724			10,408,724			10,408,724
2.4.1	TRANSFERENCIAS CORRIENTES AL SECTOR PRIVADO	1,524,600			1,524,600			1,524,600
2.4.7	TRANSFERENCIAS CORRIENTES AL SECTOR EXTERNO	8,884,124			8,884,124			8,884,124
2.6	BIENES MUEBLES, INMUEBLES E INTANGIBLES	559,232,835			559,232,835			559,232,835
2.6.1	MOBILIARIO Y EQUIPO	388,156,593			388,156,593			388,156,593
2.6.8	BIENES INTANGIBLES	171,076,242			171,076,242			171,076,242
2.7	OBRAS	266,549,781			266,549,781			266,549,781
2.7.1	OBRAS EN EDIFICACIONES	266,549,781			266,549,781			266,549,781
2.9	GASTOS FINANCIEROS	200,000			200,000			200,000
2.9.2	INTERESES DE LA DEUDA PUBLICA EXTERNA	100,000			100,000			100,000
2.9.4	COMISIONES Y OTROS GASTOS BANCARIOS DE LA DEUDA PÚBLICA	100,000			100,000			100,000
4.2	Disminución de pasivos		1,328,308,604		1,328,308,604			1,328,308,604
4.2.1	Disminución de pasivos corrientes		1,328,308,604		1,328,308,604			1,328,308,604
TOTAL		5,956,797,730	1,328,308,604	150,000,000	7,435,106,334	742,500,000	742,500,000	8,177,606,334

349

INSTITUCIONES PÚBLICAS DESCENTRALIZAS Y AUTÓNOMAS NO FINANCIERAS

Clasificación Objetal Por Fuente de Financiamiento

Valores RD\$

5159 - DIRECCION GENERAL DE IMPUESTOS INTERNOS

Fuente : Sistema de Información de la Gestión Financiera (SIGEF)

2 de 2

5161

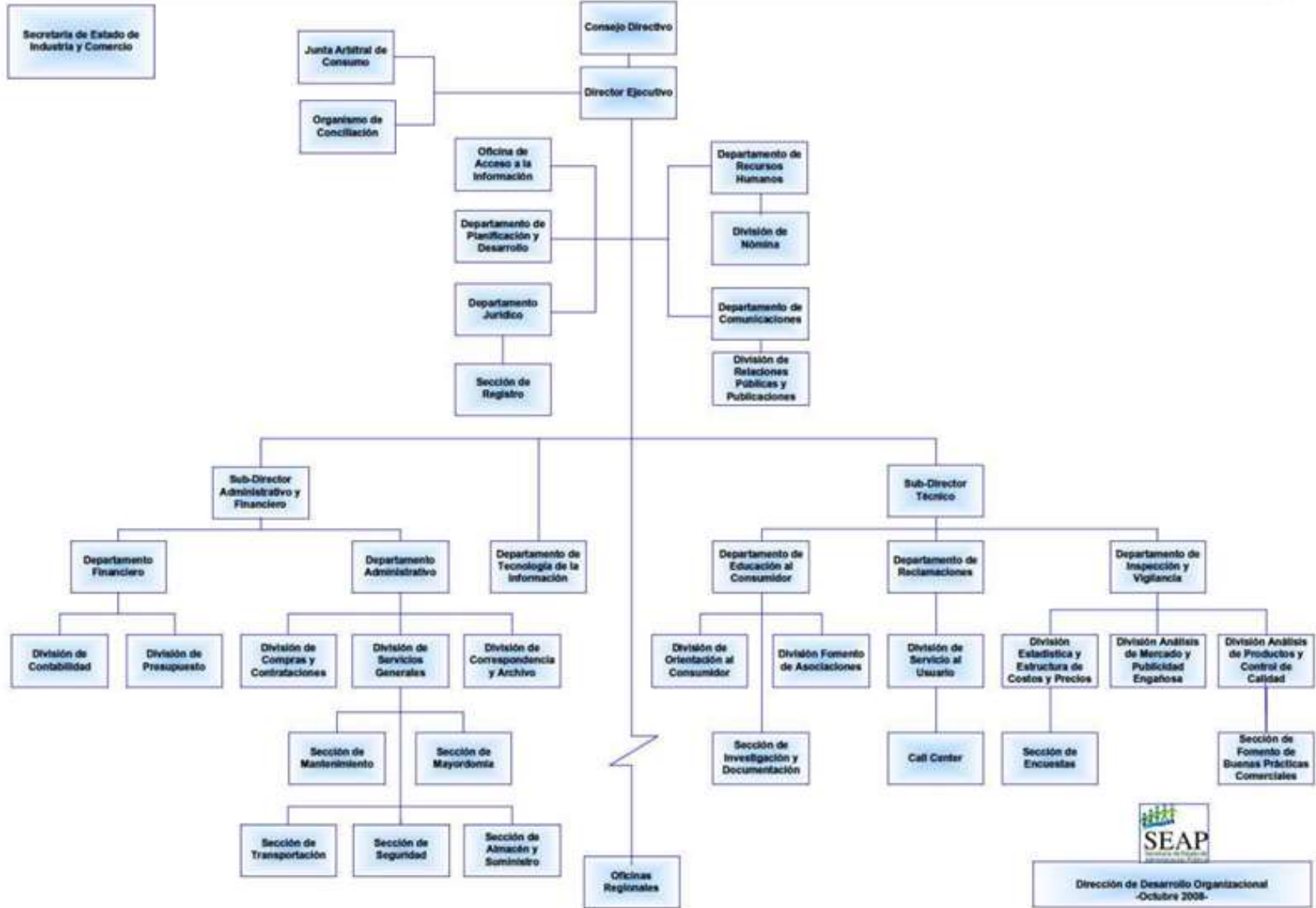
INSTITUCIÓN

**INSTITUTO DE PROTECCIÓN DE
LOS DERECHOS AL
CONSUMIDOR**

AÑO 2018



ESTRUCTURA ORGANIZATIVA INSTITUTO NACIONAL DE PROTECCIÓN DE LOS DERECHOS DEL CONSUMIDOR (PRO CONSUMIDOR)



Dirección de Desarrollo Organizacional
-Octubre 2008-

INSTITUTO NACIONAL DE PROTECCIÓN DE LOS DERECHOS AL CONSUMIDOR

Misión

Proteger a los consumidores y usuarios de bienes y servicios, mediante la aplicación de las normas jurídicas establecidas.

Visión

Ser reconocida, a nivel nacional e internacional, por su efectiva labor en la protección de los consumidores y usuarios de bienes y servicios, promoviendo el consumo sustentable e inteligente.

INSTITUCIONES PÚBLICAS DESCENTRALIZADAS Y AUTÓNOMAS NO FINANCIERAS

Cuenta Ahorro Inversión y Financiamiento
Presupuesto 2018
Valores RD\$

5161 - INSTITUTO DE PROTECCION DE LOS DERECHOS AL CONSUMIDOR

DETALLE	PROYECTO
I. Ingresos Corrientes	202,361,735
Transferencias y donaciones corrientes recibidas	197,361,735
Multas y sanciones pecuniarias	5,000,000
II. Gastos Corrientes	200,361,735
Gastos de consumo	200,361,735
III. (I-II) Resultado Económico	2,000,000
IV. Ingresos de Capital	0
V. Gastos de Capital	2,000,000
Proyectos de Inversión	2,000,000
VI. (IV-V) Resultado de Capital	-2,000,000
VII. Total de Ingresos + Donaciones	202,361,735
VIII. Total de Gastos	202,361,735
IX. (VII-(VIII-Intereses)) Resultado Primario	0
X. (VII-VIII) Resultado Financiero	0
XI. Fuente Financieras	0
XII. Aplicaciones Financieras	0
XIII. (XI-XII) Financiamiento Neto	0

Fuente : Sistema de Información de la Gestión Financiera (SIGEF)

Instituciones públicas descentralizadas y autónomas no financieras

Distribución Institucional por Estructura Programática y Fuente de Financiamiento

Presupuesto 2018

Valores RD\$

1 de 1

PODER - CAPÍTULO - SUBCAPÍTULO - ESTRUCTURA PROGRAMÁTICA	FONDO GENERAL	DESTINO ESPECIFICO	FONDO PROPIOS	CRÉDITO INTERNO	CRÉDITO EXTERNO	DONACIONES EXTERNAS	TOTAL
5161-INSTITUTO DE PROTECCION DE LOS DERECHOS AL CONSUMIDOR	197,361,735		5,000,000				202,361,735
01-INSTITUTO NACIONAL DE PROTECCION DE LOS DERECHOS DEL CONSUMIDOR	197,361,735		5,000,000				202,361,735
11-Servicios de Defensa y Protección al Consumidor o Usuario	197,361,735		5,000,000				202,361,735
00-N/A	197,361,735		5,000,000				202,361,735
00-N/A	197,361,735		5,000,000				202,361,735
0001-Dirección y Coordinación	123,968,200		5,000,000				128,968,200
0002-Educación y Orientación	5,923,256						5,923,256
0003-Análisis de Reclamaciones	8,683,706						8,683,706
0004-Inspección y Supervisión	58,786,573						58,786,573
TOTAL GENERAL	197,361,735		5,000,000				202,361,735

Fuente : Sistema de Información de la Gestión Financiera (SIGEF)

INSTITUCIONES PÚBLICAS DESCENTRALIZADAS Y AUTÓNOMAS NO FINANCIERAS

Clasificación Objetal por Fuente de Financiamiento

Presupuesto 2018

Valores RD\$

5161 - INSTITUTO DE PROTECCION DE LOS DERECHOS AL CONSUMIDOR

1 de 1

		FUENTES INTERNAS		
OBJETO - CUENTA	FONDO GENERAL	FONDOS PROPIOS	TOTAL	
2.1	REMUNERACIONES Y CONTRIBUCIONES	164,781,584		164,781,584
2.1.1	REMUNERACIONES	134,517,343		134,517,343
2.1.2	SOBRESUELDOS	7,877,700		7,877,700
2.1.3	DIETAS Y GASTOS DE REPRESENTACIÓN	3,124,240		3,124,240
2.1.5	CONTRIBUCIONES A LA SEGURIDAD SOCIAL	19,262,301		19,262,301
2.2	CONTRATACIÓN DE SERVICIOS	7,340,151	5,000,000	12,340,151
2.2.1	SERVICIOS BÁSICOS	2,000,000		2,000,000
2.2.2	PUBLICIDAD, IMPRESIÓN Y ENCUADERNACIÓN		1,000,000	1,000,000
2.2.3	VIÁTICOS		500,000	500,000
2.2.4	TRANSPORTE Y ALMACENAJE		500,000	500,000
2.2.7	SERVICIOS DE CONSERVACIÓN, REPARACIONES MENORES E INSTALACIONES TEMPORALES	3,000,000		3,000,000
2.2.8	OTROS SERVICIOS NO INCLUIDOS EN CONCEPTOS ANTERIORES	2,340,151	3,000,000	5,340,151
2.3	MATERIALES Y SUMINISTROS	23,240,000		23,240,000
2.3.1	ALIMENTOS Y PRODUCTOS AGROFORESTALES	240,000		240,000
2.3.7	COMBUSTIBLES, LUBRICANTES, PRODUCTOS QUÍMICOS Y CONEXOS	1,000,000		1,000,000
2.3.9	PRODUCTOS Y ÚTILES VARIOS	22,000,000		22,000,000
2.6	BIENES MUEBLES, INMUEBLES E INTANGIBLES	2,000,000		2,000,000
2.6.1	MOBILIARIO Y EQUIPO	2,000,000		2,000,000
TOTAL		197,361,735	5,000,000	202,361,735

Fuente : Sistema de Información de la Gestión Financiera (SIGEF)

5162

INSTITUCIÓN

INSTITUTO DOMINICANO DE
AVIACIÓN CIVIL

AÑO 2018

INSTITUTO DOMINICANO DE AVIACIÓN CIVIL

Misión

Regular, certificar, vigilar, proveer servicios de navegación aérea y promover el desarrollo sostenible de la aviación civil. Fiscalizando el cumplimiento de las normas nacionales e internacionales y gestionando la seguridad operacional en la actividad aeronáutica.

Visión

Institución reconocida nacional e internacionalmente como modelo de gestión de la seguridad operacional, la prestación de los servicios de navegación aérea, la formación de personal aeronáutico competitivo, el uso transparente de los recursos, la automatización de sus procesos y servicios. Obteniendo una positiva retroalimentación de sus clientes y grupos de interés y destacándose como gestor del desarrollo sostenible de la industria aeronáutica dominicana.

INSTITUCIONES PÚBLICAS DESCENTRALIZADAS Y AUTÓNOMAS NO FINANCIERAS

Cuenta Ahorro Inversión y Financiamiento
Presupuesto 2018
Valores RD\$

5162 - INSTITUTO DOMINICANO DE AVIACION CIVIL

DETALLE	PROYECTO
I. Ingresos Corrientes	4,264,814,008
Ventas de bienes y servicios	4,264,814,008
II. Gastos Corrientes	3,572,984,222
Gastos de consumo	3,486,484,222
Transferencias corrientes otorgadas	71,500,000
Otros gastos corrientes	15,000,000
III. (I-II) Resultado Económico	691,829,786
IV. Ingresos de Capital	0
V. Gastos de Capital	691,829,786
Proyectos de Inversión	691,829,786
VI. (IV-V) Resultado de Capital	-691,829,786
VII. Total de Ingresos + Donaciones	4,264,814,008
VIII. Total de Gastos	4,264,814,008
IX. (VII-(VIII-Intereses)) Resultado Primario	0
X. (VII-VIII) Resultado Financiero	0
XI. Fuente Financieras	0
XII. Aplicaciones Financieras	0
XIII. (XI-XII) Financiamiento Neto	0

Fuente : Sistema de Información de la Gestión Financiera (SIGEF)

Instituciones públicas descentralizadas y autónomas no financieras

Distribución Institucional por Estructura Programática y Fuente de Financiamiento

Presupuesto 2018

Valores RD\$

1 de 1

PODER - CAPÍTULO - SUBCAPÍTULO - ESTRUCTURA PROGRAMÁTICA	FONDO GENERAL	DESTINO ESPECIFICO	FONDO PROPIOS	CRÉDITO INTERNO	CRÉDITO EXTERNO	DONACIONES EXTERNAS	TOTAL
5162-INSTITUTO DOMINICANO DE AVIACION CIVIL			4,264,814,008				4,264,814,008
01-INSTITUTO DOMINICANO DE AVIACION CIVIL			4,264,814,008				4,264,814,008
11-Regulación y Supervisión de la Aviación Civil Nacional			4,193,314,008				4,193,314,008
00-N/A			4,193,314,008				4,193,314,008
00-N/A			4,193,314,008				4,193,314,008
0001-Dirección y Administración			3,389,814,222				3,389,814,222
0002-Asistencia Técnica para los Servicios de Navegación Aérea			712,089,786				712,089,786
0003-Regulación y Supervisión de Aeronavegación			77,910,000				77,910,000
0004-Academia Superior de Ciencias Aeronáuticas			13,500,000				13,500,000
98-Administración de Contribuciones Especiales			71,500,000				71,500,000
00-N/A			71,500,000				71,500,000
00-N/A			71,500,000				71,500,000
0000-N/A			71,500,000				71,500,000
TOTAL GENERAL			4,264,814,008				4,264,814,008

Fuente : Sistema de Información de la Gestión Financiera (SIGEF)

INSTITUCIONES PÚBLICAS DESCENTRALIZADAS Y AUTÓNOMAS NO FINANCIERAS

Clasificación Objetal por Fuente de Financiamiento

Presupuesto 2018

Valores RD\$

5162 - INSTITUTO DOMINICANO DE AVIACION CIVIL

1 de 1

		FUENTES INTERNAS	
OBJETO - CUENTA		FONDOS PROPIOS	TOTAL
2.1	REMUNERACIONES Y CONTRIBUCIONES	2,676,852,070	2,676,852,070
2.1.1	REMUNERACIONES	1,886,635,599	1,886,635,599
2.1.2	SOBRESUELDOS	314,623,747	314,623,747
2.1.3	DIETAS Y GASTOS DE REPRESENTACIÓN	4,620,000	4,620,000
2.1.4	GRATIFICACIONES Y BONIFICACIONES	277,309,490	277,309,490
2.1.5	CONTRIBUCIONES A LA SEGURIDAD SOCIAL	193,663,234	193,663,234
2.2	CONTRATACIÓN DE SERVICIOS	451,871,489	451,871,489
2.2.1	SERVICIOS BÁSICOS	79,500,000	79,500,000
2.2.2	PUBLICIDAD, IMPRESIÓN Y ENCUADERNACIÓN	35,000,000	35,000,000
2.2.3	VIÁTICOS	38,000,000	38,000,000
2.2.4	TRANSPORTE Y ALMACENAJE	31,010,000	31,010,000
2.2.5	ALQUILERES Y RENTAS	16,000,000	16,000,000
2.2.6	SEGUROS	64,216,782	64,216,782
2.2.7	SERVICIOS DE CONSERVACIÓN, REPARACIONES MENORES E INSTALACIONES TEMPORALES	65,000,000	65,000,000
2.2.8	OTROS SERVICIOS NO INCLUIDOS EN CONCEPTOS ANTERIORES	123,144,707	123,144,707
2.3	MATERIALES Y SUMINISTROS	372,760,663	372,760,663
2.3.1	ALIMENTOS Y PRODUCTOS AGROFORESTALES	140,560,663	140,560,663
2.3.2	TEXTILES Y VESTUARIOS	10,000,000	10,000,000
2.3.3	PRODUCTOS DE PAPEL, CARTÓN E IMPRESOS	25,000,000	25,000,000
2.3.4	PRODUCTOS FARMACÉUTICOS	2,000,000	2,000,000
2.3.5	PRODUCTOS DE CUERO, CAUCHO Y PLÁSTICO	8,000,000	8,000,000
2.3.7	COMBUSTIBLES, LUBRICANTES, PRODUCTOS QUÍMICOS Y CONEXOS	105,000,000	105,000,000
2.3.9	PRODUCTOS Y ÚTILES VARIOS	82,200,000	82,200,000
2.4	TRANSFERENCIAS CORRIENTES	71,500,000	71,500,000
2.4.1	TRANSFERENCIAS CORRIENTES AL SECTOR PRIVADO	55,500,000	55,500,000
2.4.7	TRANSFERENCIAS CORRIENTES AL SECTOR EXTERNO	16,000,000	16,000,000
2.6	BIENES MUEBLES, INMUEBLES E INTANGIBLES	691,829,786	691,829,786
2.6.1	MOBILIARIO Y EQUIPO	59,500,000	59,500,000
2.6.2	MOBILIARIO Y EQUIPO EDUCACIONAL Y RECREATIVO	1,500,000	1,500,000
2.6.3	EQUIPO E INSTRUMENTAL, CIENTÍFICO Y LABORATORIO	750,000	750,000
2.6.4	VEHÍCULOS Y EQUIPO DE TRANSPORTE, TRACCIÓN Y ELEVACIÓN	40,000,000	40,000,000
2.6.5	MAQUINARIA, OTROS EQUIPOS Y HERRAMIENTAS	540,079,786	540,079,786
2.6.8	BIENES INTANGIBLES	10,000,000	10,000,000
2.6.9	EDIFICIOS, ESTRUCTURAS, TIERRAS, TERRENOS Y OBJETOS DE VALOR	40,000,000	40,000,000
TOTAL		4,264,814,008	4,264,814,008

Fuente : Sistema de Información de la Gestión Financiera (SIGEF)

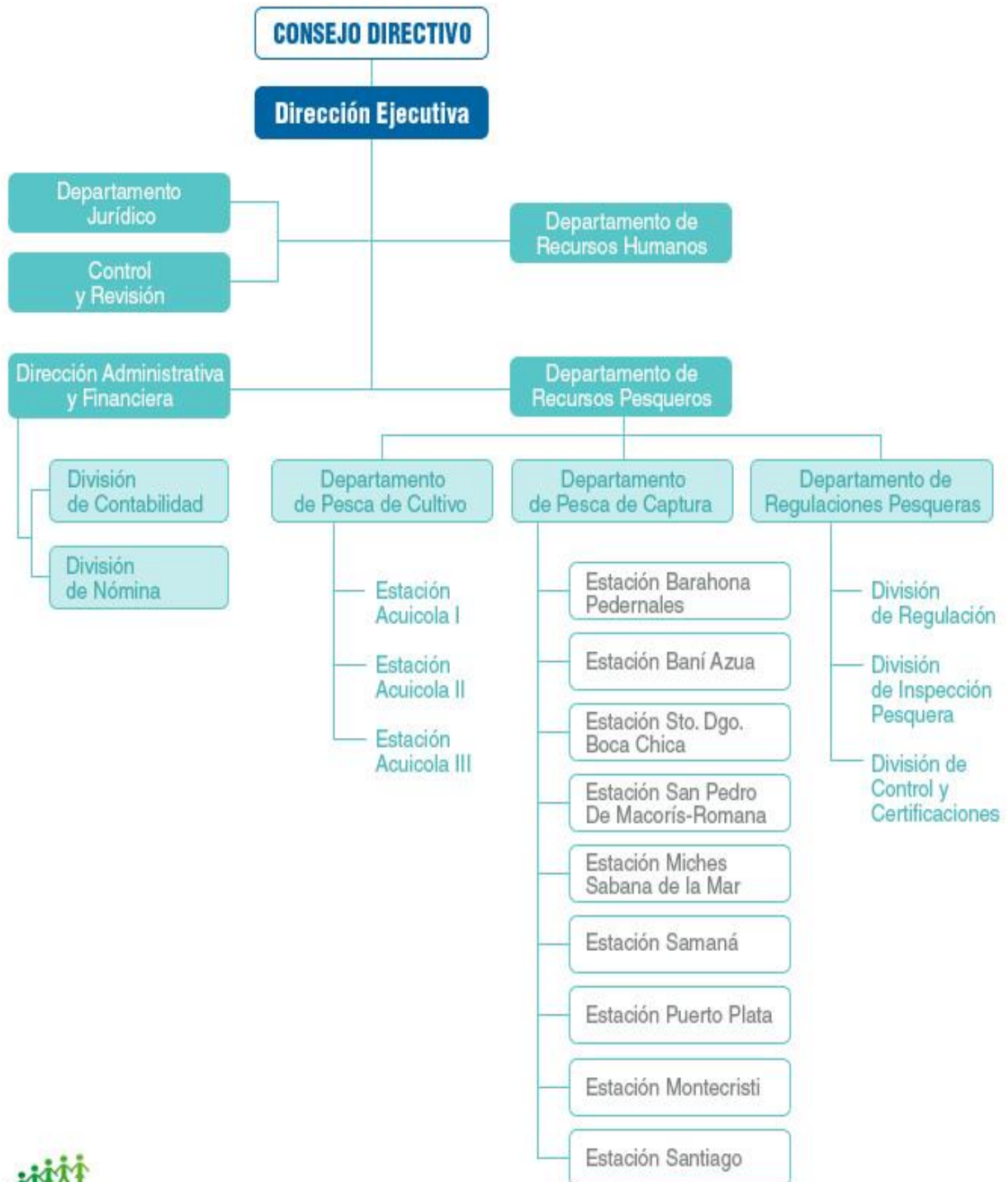
5163

INSTITUCIÓN

CONSEJO DOMINICANO DE
PESCA Y ACUICULTURA

AÑO 2018

Consejo Dominicano de Pesca y Acuicultura



CONSEJO DOMINICANO DE PESCA Y ACUICULTURA

Misión

CODOPESCA establece y pone a disposición de todos los involucrados en la actividad pesquera y acuícola; políticas, estrategias, normas, regulaciones y otros instrumentos relacionados con el uso de los recursos pesqueros, a partir de procesos participativos que propicien cambios de comportamiento de los usuarios, en su interacción con el medio de los recursos, de manera que conduzca hacia el desarrollo sostenible y responsable.

Visión

Establecer un Sistema Pesquero y Acuícola sustentable, basado en los principios y normas aplicables a la conservación, ordenación y al desarrollo pesquero, del Código de Conducta para la Pesca Responsable.

INSTITUCIONES PÚBLICAS DESCENTRALIZADAS Y AUTÓNOMAS NO FINANCIERAS

Cuenta Ahorro Inversión y Financiamiento
Presupuesto 2018
Valores RD\$

5163 - CONSEJO DOMINICANO DE PESCA Y ACUICULTURA

DETALLE	PROYECTO
I. Ingresos Corrientes	115,403,714
Impuestos	58,000,008
Transferencias y donaciones corrientes recibidas	57,403,706
II. Gastos Corrientes	113,043,165
Gastos de consumo	113,043,165
III. (I-II) Resultado Económico	2,360,549
IV. Ingresos de Capital	0
V. Gastos de Capital	2,360,549
Proyectos de Inversión	2,360,549
VI. (IV-V) Resultado de Capital	-2,360,549
VII. Total de Ingresos + Donaciones	115,403,714
VIII. Total de Gastos	115,403,714
IX. (VII-(VIII-Intereses)) Resultado Primario	0
X. (VII-VIII) Resultado Financiero	0
XI. Fuente Financieras	0
XII. Aplicaciones Financieras	0
XIII. (XI-XII) Financiamiento Neto	0

Fuente : Sistema de Información de la Gestión Financiera (SIGEF)

Instituciones públicas descentralizadas y autónomas no financieras

Distribución Institucional por Estructura Programática y Fuente de Financiamiento

Presupuesto 2018

Valores RD\$

1 de 1

PODER - CAPÍTULO - SUBCAPÍTULO - ESTRUCTURA PROGRAMÁTICA	FONDO GENERAL	DESTINO ESPECIFICO	FONDO PROPIOS	CRÉDITO INTERNO	CRÉDITO EXTERNO	DONACIONES EXTERNAS	TOTAL
5163-CONSEJO DOMINICANO DE PESCA Y ACUICULTURA	57,403,706		58,000,008				115,403,714
01-CONSEJO DOMINICANO DE PESCA Y ACUICULTURA	57,403,706		58,000,008				115,403,714
11-Fomento y Regulación de las Actividades Pesqueras y Acuícolas	57,403,706		58,000,008				115,403,714
00-N/A	57,403,706		58,000,008				115,403,714
00-N/A	57,403,706		58,000,008				115,403,714
0001-Dirección y Administración	57,403,706		58,000,008				115,403,714
TOTAL GENERAL	57,403,706		58,000,008				115,403,714

Fuente : Sistema de Información de la Gestión Financiera (SIGEF)

INSTITUCIONES PÚBLICAS DESCENTRALIZADAS Y AUTÓNOMAS NO FINANCIERAS

Clasificación Objetal por Fuente de Financiamiento

Presupuesto 2018

Valores RD\$

5163 - CONSEJO DOMINICANO DE PESCA Y ACUICULTURA

1 de 1

FUENTES INTERNAS				
OBJETO - CUENTA		FONDO GENERAL	FONDOS PROPIOS	TOTAL
2.1	REMUNERACIONES Y CONTRIBUCIONES	53,714,501	41,066,540	94,781,041
2.1.1	REMUNERACIONES	45,283,550	30,420,500	75,704,050
2.1.2	SOBRESUELDOS	1,881,975	6,426,000	8,307,975
2.1.3	DIETAS Y GASTOS DE REPRESENTACIÓN	225,000		225,000
2.1.5	CONTRIBUCIONES A LA SEGURIDAD SOCIAL	6,323,976	4,220,040	10,544,016
2.2	CONTRATACIÓN DE SERVICIOS	1,850,247	8,467,000	10,317,247
2.2.1	SERVICIOS BÁSICOS	700,000	2,322,000	3,022,000
2.2.2	PUBLICIDAD, IMPRESIÓN Y ENCUADERNACIÓN	10,587	102,000	112,587
2.2.3	VIÁTICOS	373,660	1,200,000	1,573,660
2.2.4	TRANSPORTE Y ALMACENAJE	20,000		20,000
2.2.5	ALQUILERES Y RENTAS	296,000	954,000	1,250,000
2.2.6	SEGUROS		1,200,000	1,200,000
2.2.7	SERVICIOS DE CONSERVACIÓN, REPARACIONES MENORES E INSTALACIONES TEMPORALES	450,000	1,051,000	1,501,000
2.2.8	OTROS SERVICIOS NO INCLUIDOS EN CONCEPTOS ANTERIORES		1,638,000	1,638,000
2.3	MATERIALES Y SUMINISTROS	1,838,958	6,105,919	7,944,877
2.3.1	ALIMENTOS Y PRODUCTOS AGROFORESTALES	293,000	1,800,000	2,093,000
2.3.2	TEXTILES Y VESTUARIOS	150,000	300,000	450,000
2.3.3	PRODUCTOS DE PAPEL, CARTÓN E IMPRESOS	70,000	72,000	142,000
2.3.5	PRODUCTOS DE CUERO, CAUCHO Y PLÁSTICO	80,000	192,000	272,000
2.3.7	COMBUSTIBLES, LUBRICANTES, PRODUCTOS QUÍMICOS Y CONEXOS	936,000	2,176,528	3,112,528
2.3.9	PRODUCTOS Y ÚTILES VARIOS	309,958	1,565,391	1,875,349
2.6	BIENES MUEBLES, INMUEBLES E INTANGIBLES		2,360,549	2,360,549
2.6.1	MOBILIARIO Y EQUIPO		2,269,349	2,269,349
2.6.2	MOBILIARIO Y EQUIPO EDUCACIONAL Y RECREATIVO		91,200	91,200
TOTAL		57,403,706	58,000,008	115,403,714

Fuente : Sistema de Información de la Gestión Financiera (SIGEF)

5164

INSTITUCIÓN

**CONSEJO NAC. PARA LAS
COMUNIDADES DOMINICANAS
EN EL EXTERIOR (CONDEX)**

AÑO 2018

CAPITULO 5164

CONSEJO NACIONAL PARA LAS COMUNIDADES DOMINICANAS EN EL EXTERIOR

Misión

Es la entidad encargada de vincular e integrar las comunidades dominicanas en el exterior y la sociedad dominicana a través de la definición, articulación y promoción de políticas públicas, programas y proyectos destinados a potenciar la contribución de las comunidades dominicanas en el exterior al desarrollo económico, político, social, cultural y tecnológico de la República Dominicana, con el apoyo de los Consejos Consultivos de la Presidencia para los Dominicanos en el Exterior (CCPDE) y en coordinación con las demás instituciones gubernamentales, la sociedad civil organizada, universidades, y organismos internacionales.

Visión

Es una institución pública reconocida y con un amplio nivel de influencia en las comunidades de dominicanos en el exterior que le permite, con el apoyo de los Consejos Consultivos de la Presidencia para los Dominicanos en el Exterior (CCPDE), coordinar con otras instituciones gubernamentales, organizaciones comunitarias, asociaciones, universidades, iglesias, centros de estudios, sociedad civil en general y agencias internacionales la vinculación de los dominicanos que residen en el exterior con el desarrollo económico, político, social, cultural y tecnológico de la República Dominicana.

INSTITUCIONES PÚBLICAS DESCENTRALIZADAS Y AUTÓNOMAS NO FINANCIERAS

Cuenta Ahorro Inversión y Financiamiento
Presupuesto 2018
Valores RD\$

5164 - CONSEJO NAC. PARA LAS COMUNIDADES DOMINICANAS EN EL EXTERIOR (CONDEX)

DETALLE	PROYECTO
II. Gastos Corrientes	27,622,851
Gastos de consumo	26,622,851
Transferencias corrientes otorgadas	1,000,000
III. (I-II) Resultado Económico	-27,622,851
IV. Ingresos de Capital	27,622,851
V. Gastos de Capital	0
VI. (IV-V) Resultado de Capital	27,622,851
VII. Total de Ingresos + Donaciones	27,622,851
VIII. Total de Gastos	27,622,851
IX. (VII-(VIII-Intereses)) Resultado Primario	0
X. (VII-VIII) Resultado Financiero	0
XI. Fuente Financieras	0
XII. Aplicaciones Financieras	0
XIII. (XI-XII) Financiamiento Neto	0

Fuente : Sistema de Información de la Gestión Financiera (SIGEF)

Instituciones públicas descentralizadas y autónomas no financieras

Distribución Institucional por Estructura Programática y Fuente de Financiamiento

Presupuesto 2018

Valores RD\$

1 de 1

PODER - CAPÍTULO - SUBCAPÍTULO - ESTRUCTURA PROGRAMÁTICA	FONDO GENERAL	DESTINO ESPECIFICO	FONDO PROPIOS	CRÉDITO INTERNO	CRÉDITO EXTERNO	DONACIONES EXTERNAS	TOTAL
5164-CONSEJO NAC. PARA LAS COMUNIDADES DOMINICANAS EN EL EXTERIOR (CONDEX)	27,622,851						27,622,851
01-CONSEJO NAC. PARA LAS COMUNIDADES DOMINICANAS EN EL EXTERIOR (CONDEX)	27,622,851						27,622,851
11-Promocion e integracion de políticas para las comunidades Dom. en el Exterior	26,622,851						26,622,851
00-N/A	26,622,851						26,622,851
00-N/A	26,622,851						26,622,851
0000-Direccion y Coordinacion	1,800,000						1,800,000
0002-Servicios de Atencion y Consultas A Dom. en el Exterior	24,822,851						24,822,851
98-Administracion de Contribuciones Especiales	1,000,000						1,000,000
00-N/A	1,000,000						1,000,000
00-N/A	1,000,000						1,000,000
0000-N/A	1,000,000						1,000,000
TOTAL GENERAL	27,622,851						27,622,851

Fuente : Sistema de Información de la Gestión Financiera (SIGEF)

INSTITUCIONES PÚBLICAS DESCENTRALIZADAS Y AUTÓNOMAS NO FINANCIERAS

Clasificación Objetal por Fuente de Financiamiento

Presupuesto 2018

Valores RD\$

5164 - CONSEJO NAC. PARA LAS COMUNIDADES DOMINICANAS EN EL EXTERIOR (CONDEX)

1 de 1

		FUENTES INTERNAS	
OBJETO - CUENTA		FONDO GENERAL	TOTAL
2.1	REMUNERACIONES Y CONTRIBUCIONES	19,822,851	19,822,851
2.1.1	REMUNERACIONES	17,805,959	17,805,959
2.1.2	SOBRESUELDOS	1,296,892	1,296,892
2.1.5	CONTRIBUCIONES A LA SEGURIDAD SOCIAL	720,000	720,000
2.2	CONTRATACIÓN DE SERVICIOS	6,100,000	6,100,000
2.2.2	PUBLICIDAD, IMPRESIÓN Y ENCUADERNACIÓN	400,000	400,000
2.2.3	VIÁTICOS	2,500,000	2,500,000
2.2.4	TRANSPORTE Y ALMACENAJE	2,500,000	2,500,000
2.2.6	SEGUROS	700,000	700,000
2.3	MATERIALES Y SUMINISTROS	700,000	700,000
2.3.1	ALIMENTOS Y PRODUCTOS AGROFORESTALES	500,000	500,000
2.3.5	PRODUCTOS DE CUERO, CAUCHO Y PLÁSTICO	200,000	200,000
2.4	TRANSFERENCIAS CORRIENTES	1,000,000	1,000,000
2.4.1	TRANSFERENCIAS CORRIENTES AL SECTOR PRIVADO	1,000,000	1,000,000
TOTAL		27,622,851	27,622,851

Fuente : Sistema de Información de la Gestión Financiera (SIGEF)

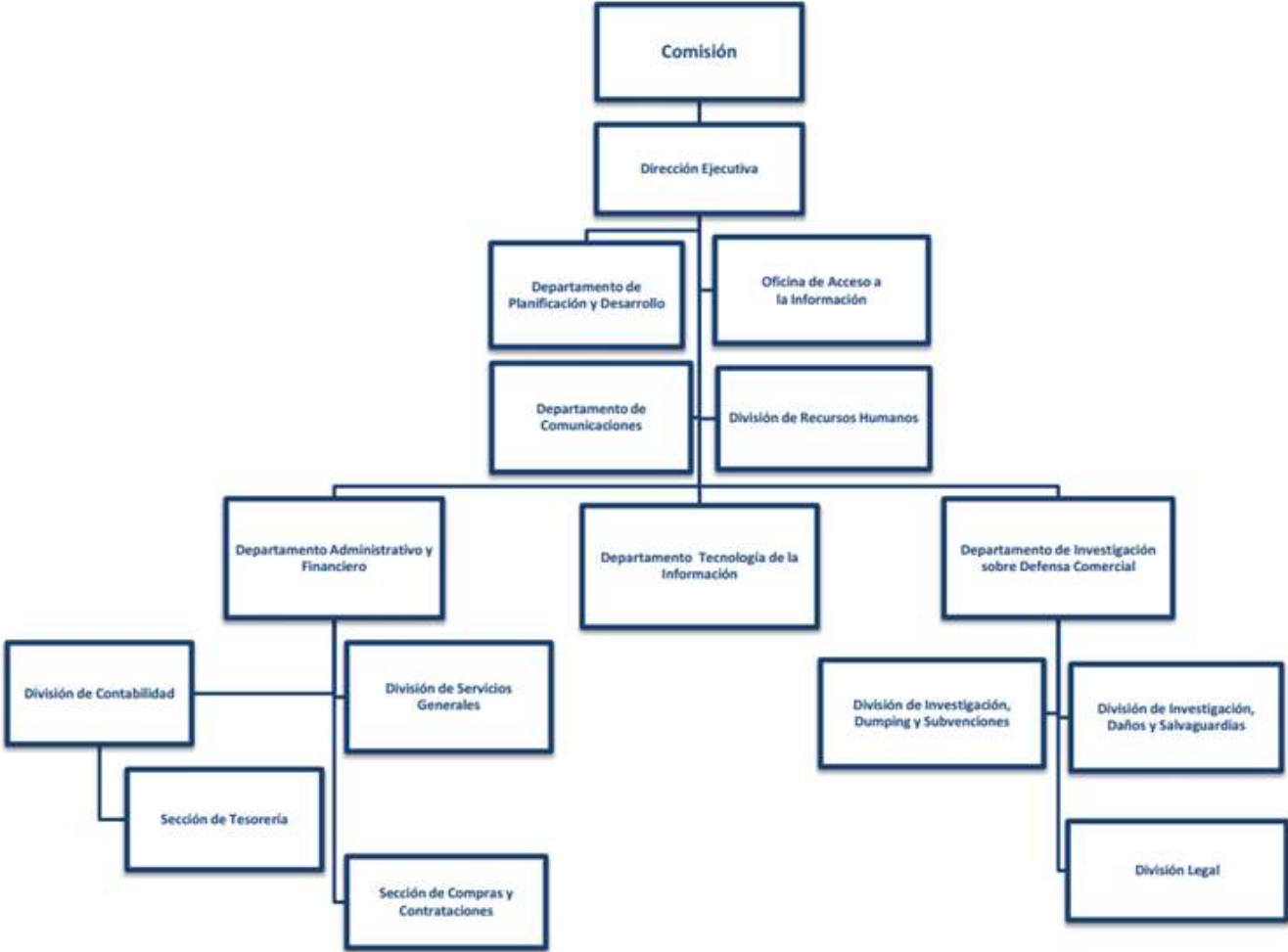
5165

INSTITUCIÓN

COMISIÓN REGULADORA DE
PRACTICAS DESLEALES

AÑO 2018

ORGANIGRAMA COMISIÓN REGULADORA DE PRÁCTICAS DESLEALES



COMISIÓN REGULADORA DE PRÁCTICAS DESLEALES

Misión

Defender la producción nacional ante aumentos súbitos de importaciones y prácticas desleales en el comercio internacional.

Visión

Somos instrumento eficaz y útil de defensa comercial que contribuye a la permanencia y ajuste de los decretos productivos.

INSTITUCIONES PÚBLICAS DESCENTRALIZADAS Y AUTÓNOMAS NO FINANCIERAS

Cuenta Ahorro Inversión y Financiamiento
Presupuesto 2018
Valores RD\$

5165 - COMISION REGULADORA DE PRACTICAS DESLEALES

DETALLE	PROYECTO
I. Ingresos Corrientes	66,876,263
Transferencias y donaciones corrientes recibidas	66,876,263
II. Gastos Corrientes	65,734,263
Gastos de consumo	65,734,263
III. (I-II) Resultado Económico	1,142,000
IV. Ingresos de Capital	0
V. Gastos de Capital	1,142,000
Proyectos de Inversión	1,142,000
VI. (IV-V) Resultado de Capital	-1,142,000
VII. Total de Ingresos + Donaciones	66,876,263
VIII. Total de Gastos	66,876,263
IX. (VII-(VIII-Intereses)) Resultado Primario	0
X. (VII-VIII) Resultado Financiero	0
XI. Fuente Financieras	0
XII. Aplicaciones Financieras	0
XIII. (XI-XII) Financiamiento Neto	0

Fuente : Sistema de Información de la Gestión Financiera (SIGEF)

Instituciones públicas descentralizadas y autónomas no financieras

Distribución Institucional por Estructura Programática y Fuente de Financiamiento

Presupuesto 2018

Valores RD\$

1 de 1

PODER - CAPÍTULO - SUBCAPÍTULO - ESTRUCTURA PROGRAMÁTICA	FONDO GENERAL	DESTINO ESPECIFICO	FONDO PROPIOS	CRÉDITO INTERNO	CRÉDITO EXTERNO	DONACIONES EXTERNAS	TOTAL
5165-COMISION REGULADORA DE PRACTICAS DESLEALES	66,876,263						66,876,263
01-COMISION REGULADORA DE PRACTICAS DESLEALES	66,876,263						66,876,263
11-Salvaguardar y Regularizar las Prácticas Desleales	66,876,263						66,876,263
00-N/A	66,876,263						66,876,263
00-N/A	66,876,263						66,876,263
0001-Dirección y Coordinación	66,876,263						66,876,263
TOTAL GENERAL	66,876,263						66,876,263

Fuente : Sistema de Información de la Gestión Financiera (SIGEF)

INSTITUCIONES PÚBLICAS DESCENTRALIZADAS Y AUTÓNOMAS NO FINANCIERAS

Clasificación Objetal por Fuente de Financiamiento

Presupuesto 2018

Valores RD\$

5165 - COMISION REGULADORA DE PRACTICAS DESLEALES

1 de 1

		FUENTES INTERNAS	
OBJETO - CUENTA		FONDO GENERAL	TOTAL
2.1	REMUNERACIONES Y CONTRIBUCIONES	42,594,571	42,594,571
2.1.1	REMUNERACIONES	33,319,000	33,319,000
2.1.2	SOBRESUELDOS	5,028,000	5,028,000
2.1.3	DIETAS Y GASTOS DE REPRESENTACIÓN	100,000	100,000
2.1.4	GRATIFICACIONES Y BONIFICACIONES	245,000	245,000
2.1.5	CONTRIBUCIONES A LA SEGURIDAD SOCIAL	3,902,571	3,902,571
2.2	CONTRATACIÓN DE SERVICIOS	19,494,407	19,494,407
2.2.1	SERVICIOS BÁSICOS	1,519,444	1,519,444
2.2.2	PUBLICIDAD, IMPRESIÓN Y ENCUADERNACIÓN	1,048,000	1,048,000
2.2.3	VIÁTICOS	4,727,094	4,727,094
2.2.4	TRANSPORTE Y ALMACENAJE	1,484,680	1,484,680
2.2.5	ALQUILERES Y RENTAS	5,923,280	5,923,280
2.2.6	SEGUROS	1,410,000	1,410,000
2.2.7	SERVICIOS DE CONSERVACIÓN, REPARACIONES MENORES E INSTALACIONES TEMPORALES	311,000	311,000
2.2.8	OTROS SERVICIOS NO INCLUIDOS EN CONCEPTOS ANTERIORES	3,070,909	3,070,909
2.3	MATERIALES Y SUMINISTROS	3,645,285	3,645,285
2.3.1	ALIMENTOS Y PRODUCTOS AGROFORESTALES	811,580	811,580
2.3.2	TEXTILES Y VESTUARIOS	63,737	63,737
2.3.3	PRODUCTOS DE PAPEL, CARTÓN E IMPRESOS	719,470	719,470
2.3.4	PRODUCTOS FARMACÉUTICOS	5,000	5,000
2.3.5	PRODUCTOS DE CUERO, CAUCHO Y PLÁSTICO	50,186	50,186
2.3.6	PRODUCTOS DE MINERALES, METÁLICOS Y NO METÁLICOS	45,000	45,000
2.3.7	COMBUSTIBLES, LUBRICANTES, PRODUCTOS QUÍMICOS Y CONEXOS	1,654,910	1,654,910
2.3.9	PRODUCTOS Y ÚTILES VARIOS	295,402	295,402
2.6	BIENES MUEBLES, INMUEBLES E INTANGIBLES	1,142,000	1,142,000
2.6.1	MOBILIARIO Y EQUIPO	817,000	817,000
2.6.5	MAQUINARIA, OTROS EQUIPOS Y HERRAMIENTAS	190,000	190,000
2.6.8	BIENES INTANGIBLES	135,000	135,000
TOTAL		66,876,263	66,876,263

Fuente : Sistema de Información de la Gestión Financiera (SIGEF)

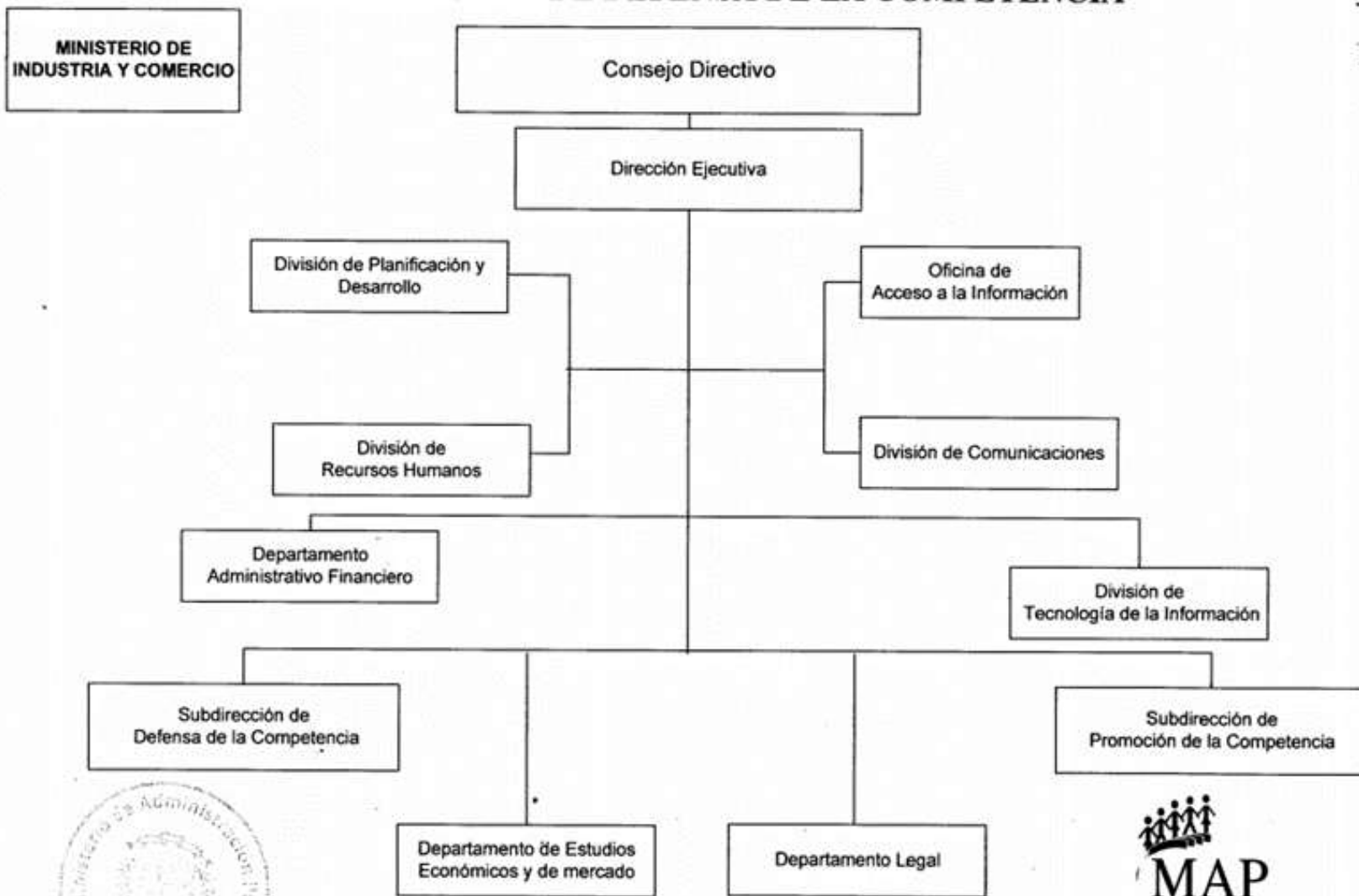
5166

INSTITUCIÓN

**COMISIÓN NACIONAL DE
DEFENSA DE LA COMPETENCIA**

AÑO 2018

COMISIÓN NACIONAL DE DEFENSA DE LA COMPETENCIA



Dirección de Diagnóstico y Diseño Organizacional
Agosto 2011

COMISIÓN NACIONAL DE DEFENSA DE LA COMPETENCIA

Misión

Promover y defender la competencia en los mercados de bienes y servicios. Esto significa hacer lo posible para que todas las empresas que quieran entrar y competir en el mercado puedan hacerlo, sin sufrir la existencia de barreras para entrar o de prácticas anticompetitivas provenientes de empresas ya existentes.

Visión

PRO-COMPETENCIA busca convertirse en una autoridad de competencia proactiva y de buenas prácticas en la región, y en el mundo.

INSTITUCIONES PÚBLICAS DESCENTRALIZADAS Y AUTÓNOMAS NO FINANCIERAS

Cuenta Ahorro Inversión y Financiamiento
Presupuesto 2018
Valores RD\$

5166 - COMISION NACIONAL DE DEFENSA DE LA COMPETENCIA

DETALLE	PROYECTO
I. Ingresos Corrientes	159,614,657
Transferencias y donaciones corrientes recibidas	159,614,657
II. Gastos Corrientes	150,478,281
Gastos de consumo	150,358,281
Transferencias corrientes otorgadas	120,000
III. (I-II) Resultado Económico	9,136,376
IV. Ingresos de Capital	66,015,871
V. Gastos de Capital	75,152,247
Proyectos de Inversión	75,152,247
VI. (IV-V) Resultado de Capital	-9,136,376
VII. Total de Ingresos + Donaciones	225,630,528
VIII. Total de Gastos	225,630,528
IX. (VII-(VIII-Intereses)) Resultado Primario	0
X. (VII-VIII) Resultado Financiero	0
XI. Fuente Financieras	0
XII. Aplicaciones Financieras	0
XIII. (XI-XII) Financiamiento Neto	0

Fuente : Sistema de Información de la Gestión Financiera (SIGEF)

Instituciones públicas descentralizadas y autónomas no financieras

Distribución Institucional por Estructura Programática y Fuente de Financiamiento

Presupuesto 2018

Valores RD\$

1 de 1

PODER - CAPÍTULO - SUBCAPÍTULO - ESTRUCTURA PROGRAMÁTICA	FONDO GENERAL	DESTINO ESPECIFICO	FONDO PROPIOS	CRÉDITO INTERNO	CRÉDITO EXTERNO	DONACIONES EXTERNAS	TOTAL
5166-COMISION NACIONAL DE DEFENSA DE LA COMPETENCIA	159,614,657					66,015,871	225,630,528
01-COMISION NACIONAL DE DEFENSA DE LA COMPETENCIA	159,614,657					66,015,871	225,630,528
11-Fomento de Defensa de la Competencia	159,614,657					66,015,871	225,630,528
00-N/A	159,614,657					66,015,871	225,630,528
00-Normalización de Mercado Bienes y Servicios en la República Dominicana	159,614,657					66,015,871	225,630,528
0001-Dirección y Coordinación	159,614,657						159,614,657
0004-Adquisición Vehiculos						604,444	604,444
0005-Adquisición de Edificios, Readecuación de Espacio Físico E Imprevistos						49,405,089	49,405,089
0006-Investigación, Desarrollo Y/O Transferencia de Tecnología						248,375	248,375
0007-Equipamiento						340,365	340,365
0008-Inversión en Sistemas Informáticos						15,345,616	15,345,616
0009-Fortalecimiento de la Capacidad Institucional (Contrapartida Asistencia Técnica)						71,982	71,982
TOTAL GENERAL	159,614,657					66,015,871	225,630,528

Fuente : Sistema de Información de la Gestión Financiera (SIGEF)

INSTITUCIONES PÚBLICAS DESCENTRALIZADAS Y AUTÓNOMAS NO FINANCIERAS

Clasificación Objetal Por Fuente de Financiamiento

Valores RD\$

5166 - COMISION NACIONAL DE DEFENSA DE LA COMPETENCIA

1 de 1

OBJETO - CUENTA	FUENTES INTERNAS		FUENTES EXTERNAS		TOTAL	
	FONDO GENERAL	TOTAL	DONACION EXTERNA	TOTAL		
2.1	REMUNERACIONES Y CONTRIBUCIONES	106,781,028	106,781,028			106,781,028
2.1.1	REMUNERACIONES	89,811,667	89,811,667			89,811,667
2.1.2	SOBRESUELDOS	7,872,000	7,872,000			7,872,000
2.1.4	GRATIFICACIONES Y BONIFICACIONES	540,000	540,000			540,000
2.1.5	CONTRIBUCIONES A LA SEGURIDAD SOCIAL	8,557,361	8,557,361			8,557,361
2.2	CONTRATACIÓN DE SERVICIOS	21,893,491	21,893,491	48,020,189	48,020,189	69,913,680
2.2.1	SERVICIOS BÁSICOS	2,622,695	2,622,695			2,622,695
2.2.2	PUBLICIDAD, IMPRESIÓN Y ENCUADERNACIÓN	864,589	864,589			864,589
2.2.3	VIÁTICOS	2,572,920	2,572,920			2,572,920
2.2.4	TRANSPORTE Y ALMACENAJE	1,430,968	1,430,968			1,430,968
2.2.5	ALQUILERES Y RENTAS	300,000	300,000	47,699,832	47,699,832	47,999,832
2.2.6	SEGUROS	4,172,000	4,172,000			4,172,000
2.2.7	SERVICIOS DE CONSERVACIÓN, REPARACIONES MENORES E INSTALACIONES TEMPORALES	2,359,206	2,359,206			2,359,206
2.2.8	OTROS SERVICIOS NO INCLUIDOS EN CONCEPTOS ANTERIORES	7,571,113	7,571,113	320,357	320,357	7,891,470
2.3	MATERIALES Y SUMINISTROS	21,683,762	21,683,762			21,683,762
2.3.1	ALIMENTOS Y PRODUCTOS AGROFORESTALES	3,470,000	3,470,000			3,470,000
2.3.2	TEXTILES Y VESTUARIOS	430,000	430,000			430,000
2.3.3	PRODUCTOS DE PAPEL, CARTÓN E IMPRESOS	692,653	692,653			692,653
2.3.5	PRODUCTOS DE CUERO, CAUCHO Y PLÁSTICO	335,000	335,000			335,000
2.3.6	PRODUCTOS DE MINERALES, METÁLICOS Y NO METÁLICOS	313,808	313,808			313,808
2.3.7	COMBUSTIBLES, LUBRICANTES, PRODUCTOS QUÍMICOS Y CONEXOS	3,920,000	3,920,000			3,920,000
2.3.9	PRODUCTOS Y ÚTILES VARIOS	12,522,301	12,522,301			12,522,301
2.4	TRANSFERENCIAS CORRIENTES	120,000	120,000			120,000
2.4.1	TRANSFERENCIAS CORRIENTES AL SECTOR PRIVADO	120,000	120,000			120,000
2.6	BIENES MUEBLES, INMUEBLES E INTANGIBLES	9,136,376	9,136,376	15,685,981	15,685,981	24,822,357
2.6.1	MOBILIARIO Y EQUIPO	6,738,344	6,738,344	15,685,981	15,685,981	22,424,325
2.6.5	MAQUINARIA, OTROS EQUIPOS Y HERRAMIENTAS	890,000	890,000			890,000
2.6.6	EQUIPOS DE DEFENSA Y SEGURIDAD	28,554	28,554			28,554
2.6.8	BIENES INTANGIBLES	1,479,478	1,479,478			1,479,478
2.7	OBRAS			2,309,701	2,309,701	2,309,701
2.7.4	GASTOS QUE SE ASIGNARÁN DURANTE EL EJERCICIO PARA INVERSIÓN (ART. 32 Y 33 LEY 423-06)			2,309,701	2,309,701	2,309,701
TOTAL		159,614,657	159,614,657	66,015,871	66,015,871	225,630,528

Fuente : Sistema de Información de la Gestión Financiera (SIGEF)

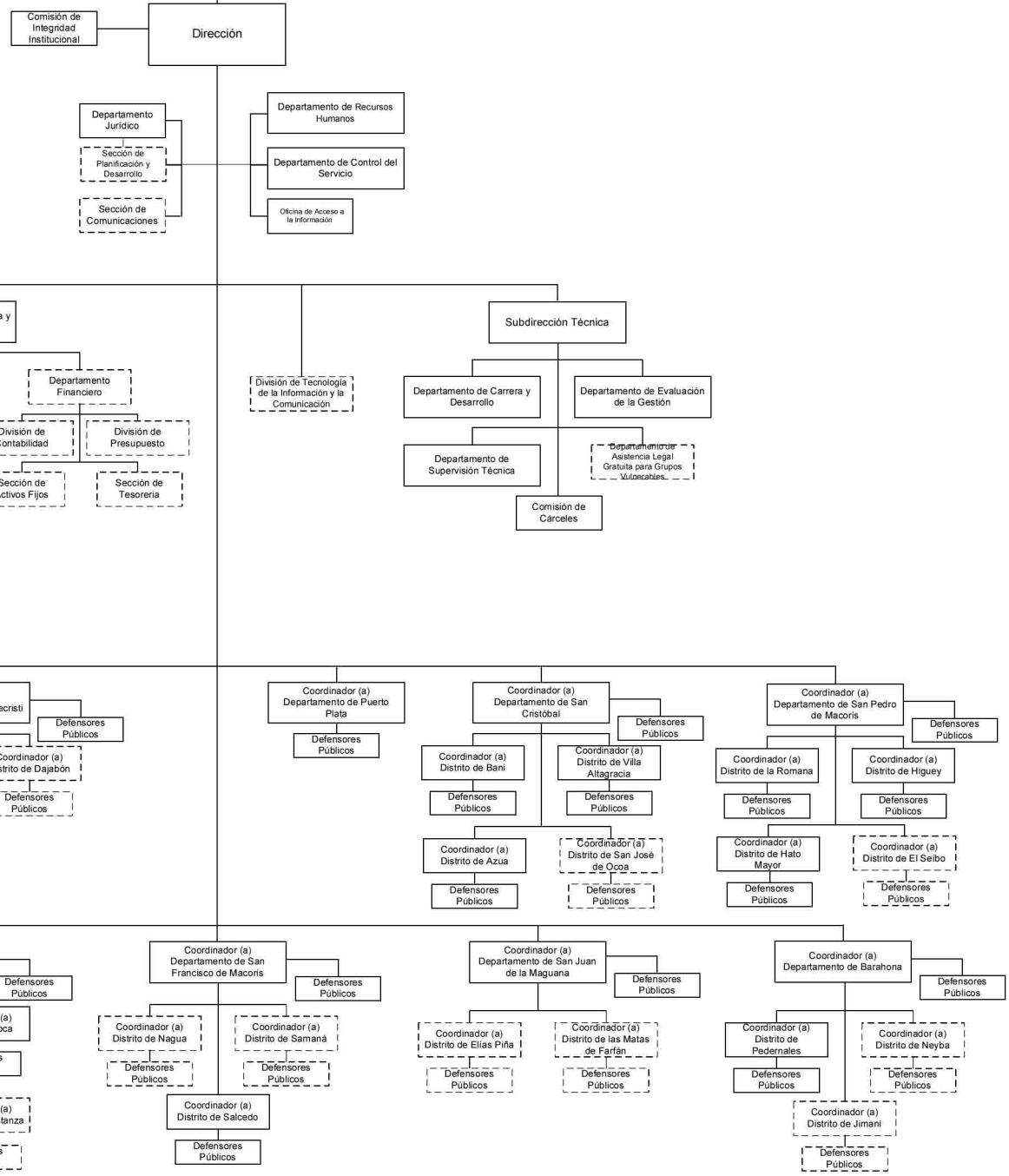
5167

INSTITUCIÓN

OFICINA NACIONAL DE DEFENSA
PÚBLICA

AÑO 2018

Consejo Nacional de la Defensa Pública



OFICINA NACIONAL DE DEFENSA PÚBLICA

Misión

Asistimos, asesoramos y representamos de manera permanente y continua a las personas que no tienen abogado por carecer de recursos económicos o cualquier otra circunstancia, mediante asistencia legal y judicial, brindada de manera técnica y efectiva por un personal altamente calificado, confiable y con vocación de servicio, que promueve el acceso a la justicia, el respeto a los derechos fundamentales y el debido proceso.

Visión

Consolidamos una institución íntegra e independiente con altos estándares de calidad, que coloca el sistema de administración de justicia al servicio de las personas conforme a las exigencias de un Estado Social y democrático de derecho.

INSTITUCIONES PÚBLICAS DESCENTRALIZADAS Y AUTÓNOMAS NO FINANCIERAS

Cuenta Ahorro Inversión y Financiamiento
Presupuesto 2018
Valores RD\$

5167 - OFICINA NACIONAL DE DEFENSA PUBLICA

DETALLE	PROYECTO
I. Ingresos Corrientes	515,559,179
Transferencias y donaciones corrientes recibidas	515,559,179
II. Gastos Corrientes	510,059,992
Gastos de consumo	510,059,992
III. (I-II) Resultado Económico	5,499,187
IV. Ingresos de Capital	0
V. Gastos de Capital	5,499,187
Proyectos de Inversión	5,499,187
VI. (IV-V) Resultado de Capital	-5,499,187
VII. Total de Ingresos + Donaciones	515,559,179
VIII. Total de Gastos	515,559,179
IX. (VII-(VIII-Intereses)) Resultado Primario	0
X. (VII-VIII) Resultado Financiero	0
XI. Fuente Financieras	0
XII. Aplicaciones Financieras	0
XIII. (XI-XII) Financiamiento Neto	0

Fuente : Sistema de Información de la Gestión Financiera (SIGEF)

Instituciones públicas descentralizadas y autónomas no financieras

Distribución Institucional por Estructura Programática y Fuente de Financiamiento

Presupuesto 2018

Valores RD\$

1 de 1

PODER - CAPÍTULO - SUBCAPÍTULO - ESTRUCTURA PROGRAMÁTICA	FONDO GENERAL	DESTINO ESPECIFICO	FONDO PROPIOS	CRÉDITO INTERNO	CRÉDITO EXTERNO	DONACIONES EXTERNAS	TOTAL
5167-OFICINA NACIONAL DE DEFENSA PUBLICA	515,559,179						515,559,179
01-OFICINA NACIONAL DE DEFENSA PUBLICA	515,559,179						515,559,179
11-Servicio Nacional de Defensa Publica	515,559,179						515,559,179
00-N/A	515,559,179						515,559,179
00-N/A	515,559,179						515,559,179
0001-Direccion Superior y Apoyo Administrativo	403,749,204						403,749,204
0002-Evaluacion y Mejoramiento de la Gestion	106,310,788						106,310,788
0003-Servicios de Defensas Publicas	5,499,187						5,499,187
TOTAL GENERAL	515,559,179						515,559,179

Fuente : Sistema de Información de la Gestión Financiera (SIGEF)

INSTITUCIONES PÚBLICAS DESCENTRALIZADAS Y AUTÓNOMAS NO FINANCIERAS

Clasificación Objetal por Fuente de Financiamiento

Presupuesto 2018

Valores RD\$

5167 - OFICINA NACIONAL DE DEFENSA PUBLICA

1 de 1

		FUENTES INTERNAS	
OBJETO - CUENTA		FONDO GENERAL	TOTAL
2.1	REMUNERACIONES Y CONTRIBUCIONES	403,749,204	403,749,204
2.1.1	REMUNERACIONES	293,102,238	293,102,238
2.1.2	SOBRESUELDOS	45,871,860	45,871,860
2.1.4	GRATIFICACIONES Y BONIFICACIONES	24,000,000	24,000,000
2.1.5	CONTRIBUCIONES A LA SEGURIDAD SOCIAL	40,775,106	40,775,106
2.2	CONTRATACIÓN DE SERVICIOS	40,583,516	40,583,516
2.2.1	SERVICIOS BÁSICOS	6,195,516	6,195,516
2.2.2	PUBLICIDAD, IMPRESIÓN Y ENCUADERNACIÓN	600,000	600,000
2.2.3	VIÁTICOS	10,800,000	10,800,000
2.2.4	TRANSPORTE Y ALMACENAJE	560,000	560,000
2.2.5	ALQUILERES Y RENTAS	3,703,000	3,703,000
2.2.6	SEGUROS	2,400,000	2,400,000
2.2.7	SERVICIOS DE CONSERVACIÓN, REPARACIONES MENORES E INSTALACIONES TEMPORALES	4,850,000	4,850,000
2.2.8	OTROS SERVICIOS NO INCLUIDOS EN CONCEPTOS ANTERIORES	11,475,000	11,475,000
2.3	MATERIALES Y SUMINISTROS	65,727,272	65,727,272
2.3.1	ALIMENTOS Y PRODUCTOS AGROFORESTALES	1,351,000	1,351,000
2.3.2	TEXTILES Y VESTUARIOS	400,000	400,000
2.3.3	PRODUCTOS DE PAPEL, CARTÓN E IMPRESOS	3,015,000	3,015,000
2.3.4	PRODUCTOS FARMACÉUTICOS	80,000	80,000
2.3.5	PRODUCTOS DE CUERO, CAUCHO Y PLÁSTICO	600,000	600,000
2.3.6	PRODUCTOS DE MINERALES, METÁLICOS Y NO METÁLICOS	175,000	175,000
2.3.7	COMBUSTIBLES, LUBRICANTES, PRODUCTOS QUÍMICOS Y CONEXOS	3,531,000	3,531,000
2.3.9	PRODUCTOS Y ÚTILES VARIOS	56,575,272	56,575,272
2.6	BIENES MUEBLES, INMUEBLES E INTANGIBLES	5,499,187	5,499,187
2.6.1	MOBILIARIO Y EQUIPO	4,649,181	4,649,181
2.6.2	MOBILIARIO Y EQUIPO EDUCACIONAL Y RECREATIVO	400,000	400,000
2.6.5	MAQUINARIA, OTROS EQUIPOS Y HERRAMIENTAS	450,006	450,006
TOTAL		515,559,179	515,559,179

Fuente : Sistema de Información de la Gestión Financiera (SIGEF)

5168

INSTITUCIÓN

ARCHIVO GENERAL DE LA
NACION

AÑO 2018

INSTITUCIONES PÚBLICAS DESCENTRALIZADAS Y AUTÓNOMAS NO FINANCIERAS

Cuenta Ahorro Inversión y Financiamiento
Presupuesto 2018
Valores RD\$

5168 - ARCHIVO GENERAL DE LA NACION

DETALLE	PROYECTO
I. Ingresos Corrientes	229,869,265
Ventas de bienes y servicios	58,021,944
Transferencias y donaciones corrientes recibidas	171,847,321
II. Gastos Corrientes	180,953,579
Gastos de consumo	179,753,579
Transferencias corrientes otorgadas	1,200,000
III. (I-II) Resultado Económico	48,915,686
IV. Ingresos de Capital	0
V. Gastos de Capital	48,915,686
Proyectos de Inversión	48,915,686
VI. (IV-V) Resultado de Capital	-48,915,686
VII. Total de Ingresos + Donaciones	229,869,265
VIII. Total de Gastos	229,869,265
IX. (VII-(VIII-Intereses)) Resultado Primario	0
X. (VII-VIII) Resultado Financiero	0
XI. Fuente Financieras	0
XII. Aplicaciones Financieras	0
XIII. (XI-XII) Financiamiento Neto	0

Fuente : Sistema de Información de la Gestión Financiera (SIGEF)

Instituciones públicas descentralizadas y autónomas no financieras

Distribución Institucional por Estructura Programática y Fuente de Financiamiento

Presupuesto 2018

Valores RD\$

1 de 1

PODER - CAPÍTULO - SUBCAPÍTULO - ESTRUCTURA PROGRAMÁTICA	FONDO GENERAL	DESTINO ESPECIFICO	FONDO PROPIOS	CRÉDITO INTERNO	CRÉDITO EXTERNO	DONACIONES EXTERNAS	TOTAL
5168-ARCHIVO GENERAL DE LA NACION	225,669,265		4,200,000				229,869,265
01-ARCHIVO GENERAL DE LA NACION	225,669,265		4,200,000				229,869,265
11-Servicios Generales de Archivos	225,669,265		4,200,000				229,869,265
00-N/A	225,669,265		4,200,000				229,869,265
00-N/A	202,483,364		4,200,000				206,683,364
0001-Dirección y Coordinación	202,483,364		4,200,000				206,683,364
01-Construcción de Archivos Regionales, en la República Dominicana	23,185,901						23,185,901
0051-Adquisición de Vehículos para Disposición de los Archivos Regionales	3,500,000						3,500,000
0052-Supervisión de la Construcción de los Archivos Regionales	2,691,097						2,691,097
0053-Instalación de los Sistemas Informáticos de los Archivos Regionales	3,000,000						3,000,000
0054-Entrenamiento al Personal Laboral de los Archivos Regionales	261,968						261,968
0055-Equipamiento de los Archivos Regionales	3,732,836						3,732,836
0056-Construcción de los Archivos Regionales	10,000,000						10,000,000
TOTAL GENERAL	225,669,265		4,200,000				229,869,265

Fuente : Sistema de Información de la Gestión Financiera (SIGEF)

INSTITUCIONES PÚBLICAS DESCENTRALIZADAS Y AUTÓNOMAS NO FINANCIERAS

Clasificación Objetal Por Fuente de Financiamiento

Valores RD\$

5168 - ARCHIVO GENERAL DE LA NACION

1 de 1

		FUENTES INTERNAS		
OBJETO - CUENTA		FONDO GENERAL	FONDOS PROPIOS	TOTAL
2.1	REMUNERACIONES Y CONTRIBUCIONES	131,296,536	3,000,000	134,296,536
2.1.1	REMUNERACIONES	103,470,728	3,000,000	106,470,728
2.1.2	SOBRESUELDOS	12,884,800		12,884,800
2.1.3	DIETAS Y GASTOS DE REPRESENTACIÓN	50,000		50,000
2.1.5	CONTRIBUCIONES A LA SEGURIDAD SOCIAL	14,891,008		14,891,008
2.2	CONTRATACIÓN DE SERVICIOS	39,490,108		39,490,108
2.2.1	SERVICIOS BÁSICOS	13,914,000		13,914,000
2.2.2	PUBLICIDAD, IMPRESIÓN Y ENCUADERNACIÓN	8,000,000		8,000,000
2.2.3	VIÁTICOS	250,000		250,000
2.2.4	TRANSPORTE Y ALMACENAJE	530,000		530,000
2.2.5	ALQUILERES Y RENTAS	4,020,000		4,020,000
2.2.6	SEGUROS	924,000		924,000
2.2.7	SERVICIOS DE CONSERVACIÓN, REPARACIONES MENORES E INSTALACIONES TEMPORALES	760,000		760,000
2.2.8	OTROS SERVICIOS NO INCLUIDOS EN CONCEPTOS ANTERIORES	11,092,108		11,092,108
2.3	MATERIALES Y SUMINISTROS	12,420,000		12,420,000
2.3.1	ALIMENTOS Y PRODUCTOS AGROFORESTALES	1,700,000		1,700,000
2.3.2	TEXTILES Y VESTUARIOS	70,000		70,000
2.3.3	PRODUCTOS DE PAPEL, CARTÓN E IMPRESOS	3,200,000		3,200,000
2.3.4	PRODUCTOS FARMACÉUTICOS	50,000		50,000
2.3.5	PRODUCTOS DE CUERO, CAUCHO Y PLÁSTICO	330,000		330,000
2.3.6	PRODUCTOS DE MINERALES, METÁLICOS Y NO METÁLICOS	350,000		350,000
2.3.7	COMBUSTIBLES, LUBRICANTES, PRODUCTOS QUÍMICOS Y CONEXOS	4,850,000		4,850,000
2.3.9	PRODUCTOS Y ÚTILES VARIOS	1,870,000		1,870,000
2.4	TRANSFERENCIAS CORRIENTES		1,200,000	1,200,000
2.4.1	TRANSFERENCIAS CORRIENTES AL SECTOR PRIVADO		700,000	700,000
2.4.7	TRANSFERENCIAS CORRIENTES AL SECTOR EXTERNO		500,000	500,000
2.6	BIENES MUEBLES, INMUEBLES E INTANGIBLES	32,282,621		32,282,621
2.6.1	MOBILIARIO Y EQUIPO	22,732,836		22,732,836
2.6.5	MAQUINARIA, OTROS EQUIPOS Y HERRAMIENTAS	1,000,000		1,000,000
2.6.8	BIENES INTANGIBLES	1,735,686		1,735,686
2.6.9	EDIFICIOS, ESTRUCTURAS, TIERRAS, TERRENOS Y OBJETOS DE VALOR	6,814,099		6,814,099
2.7	OBRAS	10,180,000		10,180,000
2.7.1	OBRAS EN EDIFICACIONES	10,180,000		10,180,000
TOTAL		225,669,265	4,200,000	229,869,265

Fuente : Sistema de Información de la Gestión Financiera (SIGEF)

5169

INSTITUCIÓN

DIRECCIÓN GENERAL DE CINE
(DGCINE)

AÑO 2018

DIRECCION GENERAL DE CINE (DGCINE)

Misión

Crear las condiciones propicias para que el cine de estimable calidad sea difundido y así formar nuevas generaciones con una visión crítica del fenómeno fílmico en todo el territorio nacional para finalmente transformar, educar y concientizar a través del cine.

Visión

En esta nueva gestión la Cinemateca busca convertirse en el archivo del Caribe más completo de películas e información sobre la cinematografía dominicana y el resto del mundo. Proyecta ser en el más importante punto de encuentro para todos los interesados en el séptimo arte en la República Dominicana y que su trabajo de educación y difusión tenga resonancia en todo el territorio nacional y en el extranjero formar, educar y concientizar a través del cine.

INSTITUCIONES PÚBLICAS DESCENTRALIZADAS Y AUTÓNOMAS NO FINANCIERAS

Cuenta Ahorro Inversión y Financiamiento
Presupuesto 2018
Valores RD\$

5169 - DIRECCION GENERAL DE CINE (DGCINE)

DETALLE	PROYECTO
I. Ingresos Corrientes	155,000,000
Transferencias y donaciones corrientes recibidas	155,000,000
II. Gastos Corrientes	123,425,000
Gastos de consumo	96,300,000
Transferencias corrientes otorgadas	27,125,000
III. (I-II) Resultado Económico	31,575,000
IV. Ingresos de Capital	0
V. Gastos de Capital	1,575,000
Proyectos de Inversión	1,575,000
VI. (IV-V) Resultado de Capital	-1,575,000
VII. Total de Ingresos + Donaciones	155,000,000
VIII. Total de Gastos	125,000,000
IX. (VII-(VIII-Intereses)) Resultado Primario	30,000,000
X. (VII-VIII) Resultado Financiero	30,000,000
XI. Fuente Financieras	0
XII. Aplicaciones Financieras	30,000,000
Disminución de Cuentas por Pagar	30,000,000
XIII. (XI-XII) Financiamiento Neto	-30,000,000

Fuente : Sistema de Información de la Gestión Financiera (SIGEF)

Instituciones públicas descentralizadas y autónomas no financieras

Distribución Institucional por Estructura Programática y Fuente de Financiamiento

Presupuesto 2018

Valores RD\$

1 de 1

PODER - CAPÍTULO - SUBCAPÍTULO - ESTRUCTURA PROGRAMÁTICA	FONDO GENERAL	DESTINO ESPECIFICO	FONDO PROPIOS	CRÉDITO INTERNO	CRÉDITO EXTERNO	DONACIONES EXTERNAS	TOTAL
5169-DIRECCION GENERAL DE CINE (DGCINE)	155,000,000						155,000,000
01-DIRECCION GENERAL DE CINE (DGCINE)	155,000,000						155,000,000
11-Fomento y Promoción Cinematográficas	125,000,000						125,000,000
00-N/A	125,000,000						125,000,000
00-N/A	125,000,000						125,000,000
0001-Servicios de Fomento y Promoción Cinematográficas	125,000,000						125,000,000
96-Deuda Publica y otras Operaciones Financieras	30,000,000						30,000,000
00-N/A	30,000,000						30,000,000
00-N/A	30,000,000						30,000,000
0001-N/A	30,000,000						30,000,000
TOTAL GENERAL	155,000,000						155,000,000

Fuente : Sistema de Información de la Gestión Financiera (SIGEF)

INSTITUCIONES PÚBLICAS DESCENTRALIZADAS Y AUTÓNOMAS NO FINANCIERAS

Clasificación Objetal por Fuente de Financiamiento

Presupuesto 2018

Valores RD\$

5169 - DIRECCION GENERAL DE CINE (DGCINE)

1 de 1

		FUENTES INTERNAS	
OBJETO - CUENTA		FONDO GENERAL	TOTAL
2.1	REMUNERACIONES Y CONTRIBUCIONES	43,813,118	43,813,118
2.1.1	REMUNERACIONES	33,318,681	33,318,681
2.1.2	SOBRESUELDOS	2,666,000	2,666,000
2.1.3	DIETAS Y GASTOS DE REPRESENTACIÓN	1,405,000	1,405,000
2.1.4	GRATIFICACIONES Y BONIFICACIONES	2,451,437	2,451,437
2.1.5	CONTRIBUCIONES A LA SEGURIDAD SOCIAL	3,972,000	3,972,000
2.2	CONTRATACIÓN DE SERVICIOS	46,081,882	46,081,882
2.2.1	SERVICIOS BÁSICOS	4,542,000	4,542,000
2.2.2	PUBLICIDAD, IMPRESIÓN Y ENCUADERNACIÓN	10,000,000	10,000,000
2.2.3	VIÁTICOS	7,500,000	7,500,000
2.2.4	TRANSPORTE Y ALMACENAJE	4,020,000	4,020,000
2.2.5	ALQUILERES Y RENTAS	4,500,000	4,500,000
2.2.6	SEGUROS	1,260,000	1,260,000
2.2.7	SERVICIOS DE CONSERVACIÓN, REPARACIONES MENORES E INSTALACIONES TEMPORALES	915,000	915,000
2.2.8	OTROS SERVICIOS NO INCLUIDOS EN CONCEPTOS ANTERIORES	13,344,882	13,344,882
2.3	MATERIALES Y SUMINISTROS	6,405,000	6,405,000
2.3.1	ALIMENTOS Y PRODUCTOS AGROFORESTALES	200,000	200,000
2.3.2	TEXTILES Y VESTUARIOS	35,000	35,000
2.3.3	PRODUCTOS DE PAPEL, CARTÓN E IMPRESOS	180,000	180,000
2.3.4	PRODUCTOS FARMACÉUTICOS	50,000	50,000
2.3.5	PRODUCTOS DE CUERO, CAUCHO Y PLÁSTICO	50,000	50,000
2.3.6	PRODUCTOS DE MINERALES, METÁLICOS Y NO METÁLICOS	100,000	100,000
2.3.7	COMBUSTIBLES, LUBRICANTES, PRODUCTOS QUÍMICOS Y CONEXOS	3,290,000	3,290,000
2.3.9	PRODUCTOS Y ÚTILES VARIOS	2,500,000	2,500,000
2.4	TRANSFERENCIAS CORRIENTES	27,125,000	27,125,000
2.4.1	TRANSFERENCIAS CORRIENTES AL SECTOR PRIVADO	14,200,000	14,200,000
2.4.7	TRANSFERENCIAS CORRIENTES AL SECTOR EXTERNO	12,925,000	12,925,000
2.6	BIENES MUEBLES, INMUEBLES E INTANGIBLES	1,575,000	1,575,000
2.6.1	MOBILIARIO Y EQUIPO	825,000	825,000
2.6.2	MOBILIARIO Y EQUIPO EDUCACIONAL Y RECREATIVO	750,000	750,000
4.2	Disminución de pasivos	30,000,000	30,000,000
4.2.1	Disminución de pasivos corrientes	30,000,000	30,000,000
TOTAL		155,000,000	155,000,000

Fuente : Sistema de Información de la Gestión Financiera (SIGEF)

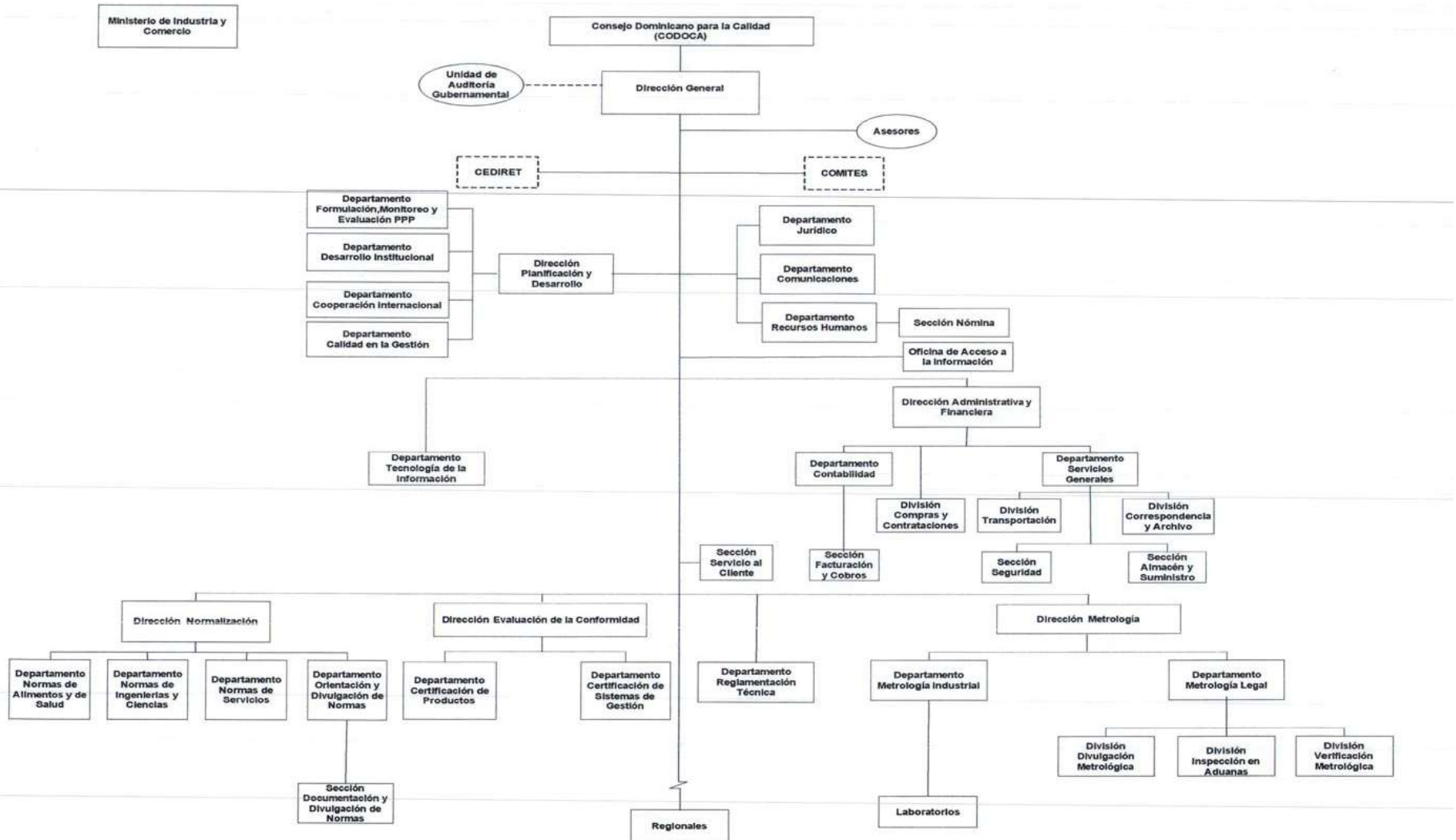
5171

INSTITUCIÓN

**INSTITUTO DOMINICANO PARA
LA CALIDAD (INDOCAL)**

AÑO 2018

ORGANIGRAMA INSTITUTO DOMINICANO PARA LA CALIDAD



INSTITUTO DOMINICANO PARA LA CALIDAD

Misión

Desarrollar la normalización y metrología brindando servicios de evaluación de la conformidad, apoyados en las buenas prácticas internacionales con un personal cada vez más capacitado, para lograr la competitividad productiva y el bienestar de toda la ciudadanía Dominicana.

Visión

Ser la Institución Nacional de Normalización, Metrología y Evaluación de la Conformidad con competencia y reconocimiento internacional, implantando una cultura organizacional centrada en principios y valores, el desarrollo del talento humano y un sistema de gestión de clase mundial

INSTITUCIONES PÚBLICAS DESCENTRALIZADAS Y AUTÓNOMAS NO FINANCIERAS

Cuenta Ahorro Inversión y Financiamiento
Presupuesto 2018
Valores RD\$

5171 - INSTITUTO DOMINICANO PARA LA CALIDAD (INDOCAL)

DETALLE	PROYECTO
I. Ingresos Corrientes	239,229,000
Transferencias y donaciones corrientes recibidas	125,000,000
Otros ingresos corrientes	114,229,000
II. Gastos Corrientes	218,419,000
Gastos de consumo	218,419,000
III. (I-II) Resultado Económico	20,810,000
IV. Ingresos de Capital	0
V. Gastos de Capital	20,760,000
Proyectos de Inversión	20,760,000
VI. (IV-V) Resultado de Capital	-20,760,000
VII. Total de Ingresos + Donaciones	239,229,000
VIII. Total de Gastos	239,179,000
IX. (VII-(VIII-Intereses)) Resultado Primario	50,000
X. (VII-VIII) Resultado Financiero	50,000
XI. Fuente Financieras	0
XII. Aplicaciones Financieras	50,000
Disminución de Cuentas por Pagar	50,000
XIII. (XI-XII) Financiamiento Neto	-50,000

Fuente : Sistema de Información de la Gestión Financiera (SIGEF)

Instituciones públicas descentralizadas y autónomas no financieras

Distribución Institucional por Estructura Programática y Fuente de Financiamiento

Presupuesto 2018

Valores RD\$

1 de 1

PODER - CAPÍTULO - SUBCAPÍTULO - ESTRUCTURA PROGRAMÁTICA	FONDO GENERAL	DESTINO ESPECIFICO	FONDO PROPIOS	CRÉDITO INTERNO	CRÉDITO EXTERNO	DONACIONES EXTERNAS	TOTAL
5171-INSTITUTO DOMINICANO PARA LA CALIDAD (INDOCAL)	125,000,000		114,229,000				239,229,000
01-INSTITUTO DOMINICANO PARA LA CALIDAD (INDOCAL)	125,000,000		114,229,000				239,229,000
11-Servicios de Normalización y Metrología Legal e Industrial	124,950,000		114,229,000				239,179,000
00-N/A	124,950,000		114,229,000				239,179,000
00-N/A	124,950,000		114,229,000				239,179,000
0001-Dirección y Coordinación	53,492,922		50,613,432				104,106,354
0002-Servicios Administrativos y Financieros	21,789,738		21,228,692				43,018,430
0003-Servicios de Normalización	13,220,460		7,161,762				20,382,222
0004-Servicios de Metrología Legal	12,000,284		13,059,882				25,060,166
0005-Servicios de Metrología Industrial	17,445,160		7,988,737				25,433,897
0006-Servicios de Evaluación de la Conformidad	7,001,436		14,176,495				21,177,931
96-Deuda Pública y Otras Operaciones Financieras.	50,000						50,000
00-N/A	50,000						50,000
00-N/A	50,000						50,000
0000-N/A	50,000						50,000
TOTAL GENERAL	125,000,000		114,229,000				239,229,000

Fuente : Sistema de Información de la Gestión Financiera (SIGEF)

INSTITUCIONES PÚBLICAS DESCENTRALIZADAS Y AUTÓNOMAS NO FINANCIERAS

Clasificación Objetal por Fuente de Financiamiento

Presupuesto 2018

Valores RD\$

5171 - INSTITUTO DOMINICANO PARA LA CALIDAD (INDOCAL)

1 de 1

FUENTES INTERNAS				
OBJETO - CUENTA	FONDO GENERAL	FONDOS PROPIOS	TOTAL	
2.1	REMUNERACIONES Y CONTRIBUCIONES	81,283,711	78,265,636	159,549,347
2.1.1	REMUNERACIONES	68,145,673	61,329,464	129,475,137
2.1.2	SOBRESUELDOS	4,006,000	8,980,818	12,986,818
2.1.5	CONTRIBUCIONES A LA SEGURIDAD SOCIAL	9,132,038	7,955,354	17,087,392
2.2	CONTRATACIÓN DE SERVICIOS	14,375,289	11,402,364	25,777,653
2.2.1	SERVICIOS BÁSICOS	4,270,937		4,270,937
2.2.2	PUBLICIDAD, IMPRESIÓN Y ENCUADERNACIÓN	300,000	660,000	960,000
2.2.3	VIÁTICOS	1,885,000	3,150,000	5,035,000
2.2.4	TRANSPORTE Y ALMACENAJE	650,000	420,000	1,070,000
2.2.5	ALQUILERES Y RENTAS	4,444,352	378,000	4,822,352
2.2.6	SEGUROS	400,000	89,364	489,364
2.2.7	SERVICIOS DE CONSERVACIÓN, REPARACIONES MENORES E INSTALACIONES TEMPORALES	450,000	1,950,000	2,400,000
2.2.8	OTROS SERVICIOS NO INCLUIDOS EN CONCEPTOS ANTERIORES	1,975,000	4,755,000	6,730,000
2.3	MATERIALES Y SUMINISTROS	23,021,000	10,071,000	33,092,000
2.3.1	ALIMENTOS Y PRODUCTOS AGROFORESTALES	800,000	1,670,000	2,470,000
2.3.2	TEXTILES Y VESTUARIOS	775,000	595,000	1,370,000
2.3.3	PRODUCTOS DE PAPEL, CARTÓN E IMPRESOS	1,855,000	650,000	2,505,000
2.3.5	PRODUCTOS DE CUERO, CAUCHO Y PLÁSTICO	275,000	300,000	575,000
2.3.6	PRODUCTOS DE MINERALES, METÁLICOS Y NO METÁLICOS	150,000	1,400,000	1,550,000
2.3.7	COMBUSTIBLES, LUBRICANTES, PRODUCTOS QUÍMICOS Y CONEXOS	2,430,000	950,000	3,380,000
2.3.9	PRODUCTOS Y ÚTILES VARIOS	16,736,000	4,506,000	21,242,000
2.6	BIENES MUEBLES, INMUEBLES E INTANGIBLES	6,270,000	14,490,000	20,760,000
2.6.1	MOBILIARIO Y EQUIPO	1,600,000	175,000	1,775,000
2.6.2	MOBILIARIO Y EQUIPO EDUCACIONAL Y RECREATIVO	150,000	30,000	180,000
2.6.4	VEHÍCULOS Y EQUIPO DE TRANSPORTE, TRACCIÓN Y ELEVACIÓN	4,000,000	12,485,000	16,485,000
2.6.5	MAQUINARIA, OTROS EQUIPOS Y HERRAMIENTAS	170,000	1,800,000	1,970,000
2.6.8	BIENES INTANGIBLES	350,000		350,000
4.2	Disminución de pasivos	50,000		50,000
4.2.1	Disminución de pasivos corrientes	50,000		50,000
TOTAL		125,000,000	114,229,000	239,229,000

Fuente : Sistema de Información de la Gestión Financiera (SIGEF)

5172

INSTITUCIÓN

**ORGANISMO DOMINICANO DE
ACREDITACIÓN (ODAC)**

AÑO 2018

**ORGANISMO DOMINICANO DE ACREDITACIÓN (ODAC)
ORGANIGRAMA PROPUESTO**



ORGANISMO DOMINICANO DE ACREDITACIÓN

Misión

Respaldar la competencia técnica y credibilidad de las entidades acreditadas, para garantizar la confianza en el Sistema Dominicano para la Calidad (SIDOCAL), asegurando que los servicios ofrecidos por las entidades acreditadas mantengan la calidad bajo la cual fue reconocida su competencia técnica, y estimular la cooperación entre ellas.

Visión

Ser el organismo nacional de Acreditación, con reconocimiento de la competencia técnica, a nivel nacional, regional e internacional.

INSTITUCIONES PÚBLICAS DESCENTRALIZADAS Y AUTÓNOMAS NO FINANCIERAS

Cuenta Ahorro Inversión y Financiamiento
Presupuesto 2018
Valores RD\$

5172 - ORGANISMO DOMINICANO DE ACREDITACION (ODAC)

DETALLE	PROYECTO
I. Ingresos Corrientes	90,000,000
Ventas de bienes y servicios	5,000,000
Transferencias y donaciones corrientes recibidas	85,000,000
II. Gastos Corrientes	86,532,000
Gastos de consumo	86,532,000
III. (I-II) Resultado Económico	3,468,000
IV. Ingresos de Capital	0
V. Gastos de Capital	3,468,000
Proyectos de Inversión	3,468,000
VI. (IV-V) Resultado de Capital	-3,468,000
VII. Total de Ingresos + Donaciones	90,000,000
VIII. Total de Gastos	90,000,000
IX. (VII-(VIII-Intereses)) Resultado Primario	0
X. (VII-VIII) Resultado Financiero	0
XI. Fuente Financieras	0
XII. Aplicaciones Financieras	0
XIII. (XI-XII) Financiamiento Neto	0

Fuente : Sistema de Información de la Gestión Financiera (SIGEF)

Instituciones públicas descentralizadas y autónomas no financieras

Distribución Institucional por Estructura Programática y Fuente de Financiamiento

Presupuesto 2018

Valores RD\$

1 de 1

PODER - CAPÍTULO - SUBCAPÍTULO - ESTRUCTURA PROGRAMÁTICA	FONDO GENERAL	DESTINO ESPECIFICO	FONDO PROPIOS	CRÉDITO INTERNO	CRÉDITO EXTERNO	DONACIONES EXTERNAS	TOTAL
5172-ORGANISMO DOMINICANO DE ACREDITACION (ODAC)	85,000,000		5,000,000				90,000,000
01-ORGANISMO DOMINICANO DE ACREDITACION (ODAC)	85,000,000		5,000,000				90,000,000
11-Coordinación y Regulación para la Política Nacional de Calidad	85,000,000		5,000,000				90,000,000
00-N/A	85,000,000		5,000,000				90,000,000
00-N/A	85,000,000		5,000,000				90,000,000
0001-Dirección y Coordinación	71,965,000		5,000,000				76,965,000
0002-Servicios de Regulación	13,035,000						13,035,000
TOTAL GENERAL	85,000,000		5,000,000				90,000,000

Fuente : Sistema de Información de la Gestión Financiera (SIGEF)

INSTITUCIONES PÚBLICAS DESCENTRALIZADAS Y AUTÓNOMAS NO FINANCIERAS

Clasificación Objetal por Fuente de Financiamiento

Presupuesto 2018

Valores RD\$

5172 - ORGANISMO DOMINICANO DE ACREDITACION (ODAC)

1 de 1

		FUENTES INTERNAS		
OBJETO - CUENTA		FONDO GENERAL	FONDOS PROPIOS	TOTAL
2.1	REMUNERACIONES Y CONTRIBUCIONES	42,840,000		42,840,000
2.1.1	REMUNERACIONES	31,850,000		31,850,000
2.1.2	SOBRESUELDOS	4,520,000		4,520,000
2.1.3	DIETAS Y GASTOS DE REPRESENTACIÓN	360,000		360,000
2.1.5	CONTRIBUCIONES A LA SEGURIDAD SOCIAL	6,110,000		6,110,000
2.2	CONTRATACIÓN DE SERVICIOS	18,592,000	5,000,000	23,592,000
2.2.1	SERVICIOS BÁSICOS	1,892,000		1,892,000
2.2.2	PUBLICIDAD, IMPRESIÓN Y ENCUADERNACIÓN	2,800,000		2,800,000
2.2.3	VIÁTICOS	510,000		510,000
2.2.4	TRANSPORTE Y ALMACENAJE	370,000		370,000
2.2.5	ALQUILERES Y RENTAS	1,800,000		1,800,000
2.2.6	SEGUROS	1,510,000		1,510,000
2.2.7	SERVICIOS DE CONSERVACIÓN, REPARACIONES MENORES E INSTALACIONES TEMPORALES	960,000		960,000
2.2.8	OTROS SERVICIOS NO INCLUIDOS EN CONCEPTOS ANTERIORES	8,750,000	5,000,000	13,750,000
2.3	MATERIALES Y SUMINISTROS	20,100,000		20,100,000
2.3.1	ALIMENTOS Y PRODUCTOS AGROFORESTALES	2,300,000		2,300,000
2.3.5	PRODUCTOS DE CUERO, CAUCHO Y PLÁSTICO	150,000		150,000
2.3.7	COMBUSTIBLES, LUBRICANTES, PRODUCTOS QUÍMICOS Y CONEXOS	2,200,000		2,200,000
2.3.9	PRODUCTOS Y ÚTILES VARIOS	15,450,000		15,450,000
2.6	BIENES MUEBLES, INMUEBLES E INTANGIBLES	3,468,000		3,468,000
2.6.1	MOBILIARIO Y EQUIPO	600,000		600,000
2.6.8	BIENES INTANGIBLES	100,000		100,000
2.6.9	EDIFICIOS, ESTRUCTURAS, TIERRAS, TERRENOS Y OBJETOS DE VALOR	2,768,000		2,768,000
TOTAL		85,000,000	5,000,000	90,000,000

Fuente : Sistema de Información de la Gestión Financiera (SIGEF)

5174

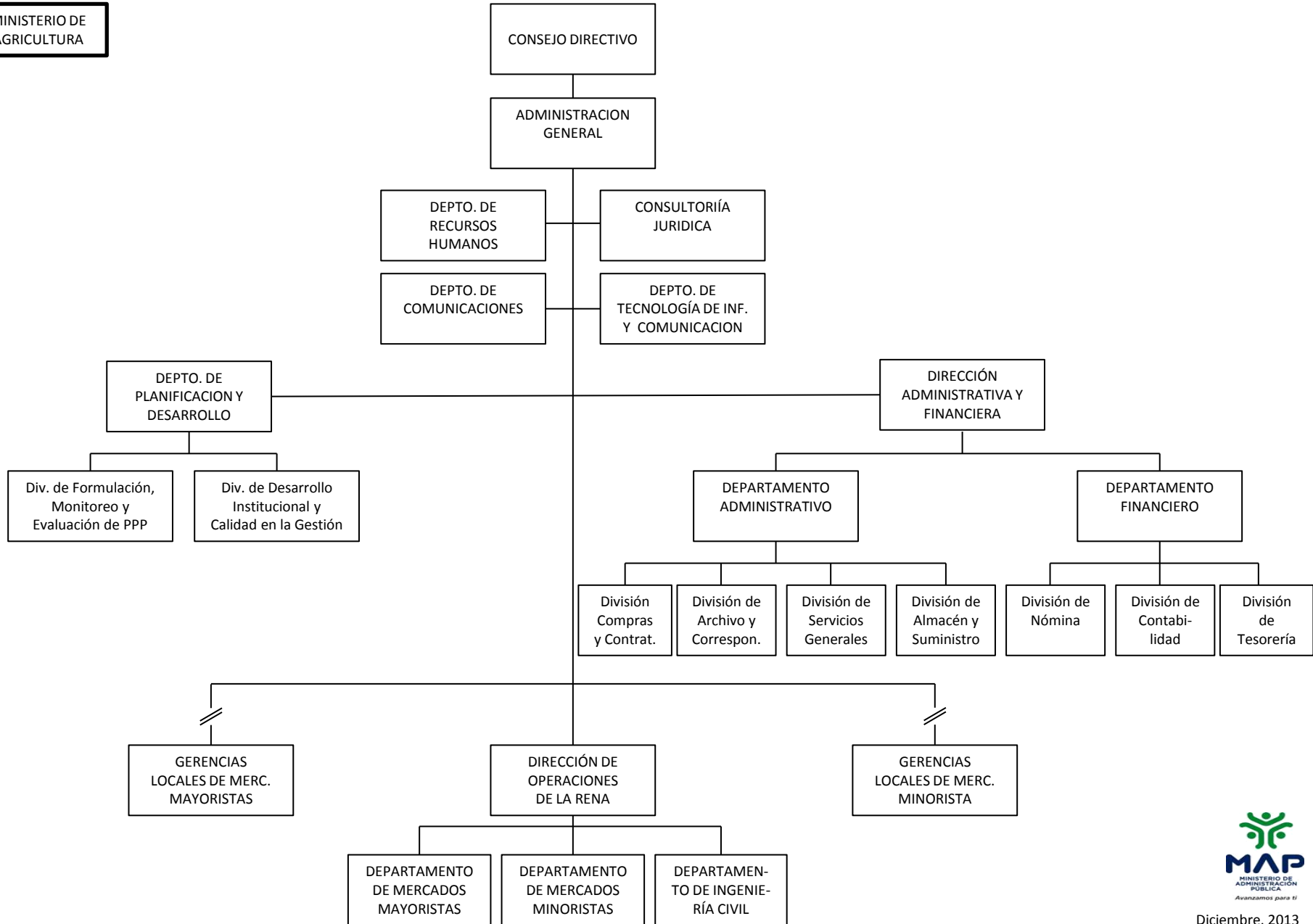
INSTITUCIÓN

**MERCADOS DOMINICANOS DE
ABASTO AGROPECUARIO**

AÑO 2018

Organigrama de Mercados Dominicanos de Abasto Agropecuario (MERCADOM)

MINISTERIO DE AGRICULTURA



461

MERCADOS DOMINICANOS DE ABASTO AGROPECUARIO

Misión

Articular el funcionamiento eficiente de la Red Nacional Alimentaria (RENA), asegurando la adecuada operación de los mercados mayoristas, minoristas y mataderos regionales adscritos a la red, en un clima de organización, higiene, inocuidad, calidad, competitividad y responsabilidad social, beneficiando a la sociedad dominicana en su conjunto.

Visión

Ser un ente gestor eficiente y promotor de la cultura de la calidad en la gestión, mediante el establecimiento y la aplicación efectiva de un marco normativo para regular el funcionamiento de las unidades alimentarias de la RENA y la coordinación entre la administración, las instituciones públicas centrales, descentralizadas y locales, y los operadores y usuarios, en un entorno de seguridad jurídica, transparencia, competencia y responsabilidad social, en concordancia con los estándares internacionales.

INSTITUCIONES PÚBLICAS DESCENTRALIZADAS Y AUTÓNOMAS NO FINANCIERAS

Cuenta Ahorro Inversión y Financiamiento
Presupuesto 2018
Valores RD\$

5174 - MERCADOS DOMINICANOS DE ABASTO AGROPECUARIO

DETALLE	PROYECTO
I. Ingresos Corrientes	152,174,096
Ventas de bienes y servicios	30,257,692
Transferencias y donaciones corrientes recibidas	121,916,404
II. Gastos Corrientes	152,174,096
Gastos de consumo	152,074,096
Transferencias corrientes otorgadas	100,000
III. (I-II) Resultado Económico	0
IV. Ingresos de Capital	0
V. Gastos de Capital	0
VI. (IV-V) Resultado de Capital	0
VII. Total de Ingresos + Donaciones	152,174,096
VIII. Total de Gastos	152,174,096
IX. (VII-(VIII-Intereses)) Resultado Primario	0
X. (VII-VIII) Resultado Financiero	0
XI. Fuente Financieras	0
XII. Aplicaciones Financieras	0
XIII. (XI-XII) Financiamiento Neto	0

Fuente : Sistema de Información de la Gestión Financiera (SIGEF)

Instituciones públicas descentralizadas y autónomas no financieras

Distribución Institucional por Estructura Programática y Fuente de Financiamiento

Presupuesto 2018

Valores RD\$

1 de 1

PODER - CAPÍTULO - SUBCAPÍTULO - ESTRUCTURA PROGRAMÁTICA	FONDO GENERAL	DESTINO ESPECIFICO	FONDO PROPIOS	CRÉDITO INTERNO	CRÉDITO EXTERNO	DONACIONES EXTERNAS	TOTAL
5174-MERCADOS DOMINICANOS DE ABASTO AGROPECUARIO	121,916,404		30,257,692				152,174,096
01-MERCADOS DOMINICANOS DE ABASTO AGROPECUARIO	121,916,404		30,257,692				152,174,096
11-Gestión y Regularización de Mercados Agropecuarios	121,916,404		30,157,692				152,074,096
00-N/A	121,916,404		30,157,692				152,074,096
00-N/A	121,916,404		30,157,692				152,074,096
0001-Dirección y Administración Financiera	93,927,061		6,820,524				100,747,585
0002-Servicios del Merca Santo Domingo	27,989,343		22,990,000				50,979,343
0003-Regulación y Seguimiento de los Mercados Minorista			347,168				347,168
98-Administración de Contribuciones Especiales			100,000				100,000
00-N/A			100,000				100,000
00-N/A			100,000				100,000
0000-Administración de Contribuciones Especiales			100,000				100,000
TOTAL GENERAL	121,916,404		30,257,692				152,174,096

Fuente : Sistema de Información de la Gestión Financiera (SIGEF)

INSTITUCIONES PÚBLICAS DESCENTRALIZADAS Y AUTÓNOMAS NO FINANCIERAS

Clasificación Objetal por Fuente de Financiamiento

Presupuesto 2018

Valores RD\$

5174 - MERCADOS DOMINICANOS DE ABASTO AGROPECUARIO

1 de 1

		FUENTES INTERNAS		
OBJETO - CUENTA	FONDO GENERAL	FONDOS PROPIOS	TOTAL	
2.1	REMUNERACIONES Y CONTRIBUCIONES	110,275,843	4,927,456	115,203,299
2.1.1	REMUNERACIONES	97,875,843	321,932	98,197,775
2.1.2	SOBRESUELDOS	250,000		250,000
2.1.3	DIETAS Y GASTOS DE REPRESENTACIÓN	150,000	35,000	185,000
2.1.5	CONTRIBUCIONES A LA SEGURIDAD SOCIAL	12,000,000	4,570,524	16,570,524
2.2	CONTRATACIÓN DE SERVICIOS	10,465,561	20,605,000	31,070,561
2.2.1	SERVICIOS BÁSICOS	950,000	1,360,000	2,310,000
2.2.2	PUBLICIDAD, IMPRESIÓN Y ENCUADERNACIÓN		4,750,000	4,750,000
2.2.3	VIÁTICOS		10,000	10,000
2.2.5	ALQUILERES Y RENTAS	25,000		25,000
2.2.6	SEGUROS	2,000,000		2,000,000
2.2.7	SERVICIOS DE CONSERVACIÓN, REPARACIONES MENORES E INSTALACIONES TEMPORALES	490,561	1,350,000	1,840,561
2.2.8	OTROS SERVICIOS NO INCLUIDOS EN CONCEPTOS ANTERIORES	7,000,000	13,135,000	20,135,000
2.3	MATERIALES Y SUMINISTROS	1,175,000	4,625,236	5,800,236
2.3.1	ALIMENTOS Y PRODUCTOS AGROFORESTALES		200,000	200,000
2.3.2	TEXTILES Y VESTUARIOS		200,000	200,000
2.3.3	PRODUCTOS DE PAPEL, CARTÓN E IMPRESOS	175,000	650,000	825,000
2.3.5	PRODUCTOS DE CUERO, CAUCHO Y PLÁSTICO		70,000	70,000
2.3.6	PRODUCTOS DE MINERALES, METÁLICOS Y NO METÁLICOS		50,000	50,000
2.3.7	COMBUSTIBLES, LUBRICANTES, PRODUCTOS QUÍMICOS Y CONEXOS	1,000,000	2,625,236	3,625,236
2.3.9	PRODUCTOS Y ÚTILES VARIOS		830,000	830,000
2.4	TRANSFERENCIAS CORRIENTES		100,000	100,000
2.4.1	TRANSFERENCIAS CORRIENTES AL SECTOR PRIVADO		100,000	100,000
TOTAL		121,916,404	30,257,692	152,174,096

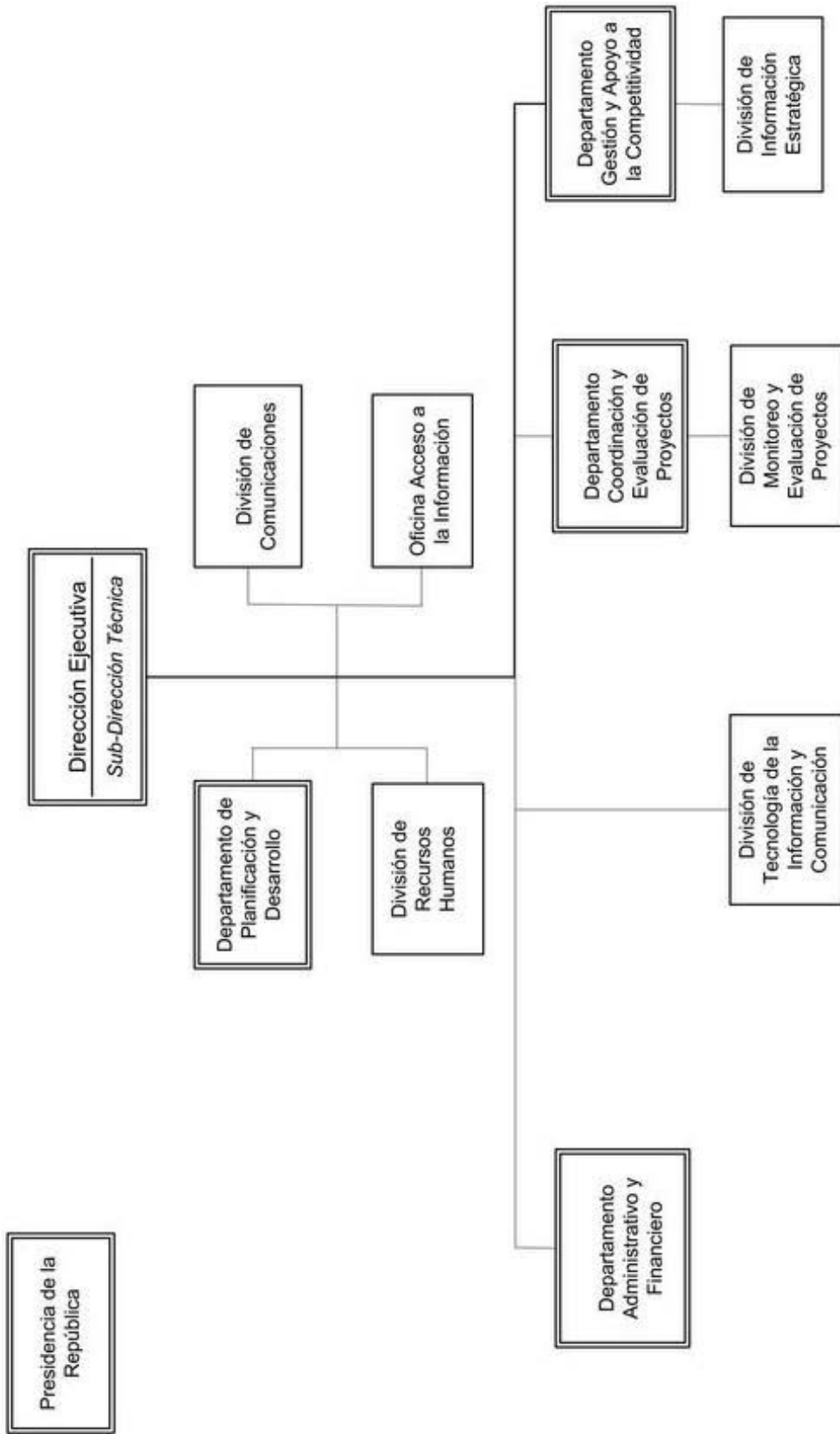
Fuente : Sistema de Información de la Gestión Financiera (SIGEF)

5175

INSTITUCIÓN

**CONSEJO NACIONAL DE
COMPETITIVIDAD**

AÑO 2018



CONSEJO NACIONAL DE COMPETITIVIDAD

Misión

Articular, gestionar e impulsar políticas y estrategias público-privadas que mejoren la competitividad de la República Dominicana, contribuyendo a incrementar la calidad y productividad de los sectores involucrados.

Visión

Ser una institución sostenible, líder en el ámbito de la competitividad de la República Dominicana y referente regional.

INSTITUCIONES PÚBLICAS DESCENTRALIZADAS Y AUTÓNOMAS NO FINANCIERAS

Cuenta Ahorro Inversión y Financiamiento
Presupuesto 2018
Valores RD\$

5175 - CONSEJO NACIONAL DE COMPETITIVIDAD

DETALLE	PROYECTO
I. Ingresos Corrientes	98,406,008
Transferencias y donaciones corrientes recibidas	98,406,008
II. Gastos Corrientes	96,621,008
Gastos de consumo	96,621,008
III. (I-II) Resultado Económico	1,785,000
IV. Ingresos de Capital	50,200,000
V. Gastos de Capital	51,985,000
Proyectos de Inversión	51,985,000
VI. (IV-V) Resultado de Capital	-1,785,000
VII. Total de Ingresos + Donaciones	148,606,008
VIII. Total de Gastos	148,606,008
IX. (VII-(VIII-Intereses)) Resultado Primario	0
X. (VII-VIII) Resultado Financiero	0
XI. Fuente Financieras	0
XII. Aplicaciones Financieras	0
XIII. (XI-XII) Financiamiento Neto	0

Fuente : Sistema de Información de la Gestión Financiera (SIGEF)

Instituciones públicas descentralizadas y autónomas no financieras

Distribución Institucional por Estructura Programática y Fuente de Financiamiento

Presupuesto 2018

Valores RD\$

1 de 1

PODER - CAPÍTULO - SUBCAPÍTULO - ESTRUCTURA PROGRAMÁTICA	FONDO GENERAL	DESTINO ESPECIFICO	FONDO PROPIOS	CRÉDITO INTERNO	CRÉDITO EXTERNO	DONACIONES EXTERNAS	TOTAL
5175-CONSEJO NACIONAL DE COMPETITIVIDAD	148,606,008						148,606,008
01-CONSEJO NACIONAL DE COMPETITIVIDAD	148,606,008						148,606,008
11-Políticas Competitivas	148,606,008						148,606,008
00-N/A	148,606,008						148,606,008
00-N/A	148,606,008						148,606,008
0001-Direccion y Coordinacion	145,606,008						145,606,008
0002-Diseño de Politicas , Programas y Proyectos	1,500,000						1,500,000
0003-Iniciativas para el Desarrollo E Implementacion de Politicas de Competitividad	1,500,000						1,500,000
TOTAL GENERAL	148,606,008						148,606,008

Fuente : Sistema de Información de la Gestión Financiera (SIGEF)

INSTITUCIONES PÚBLICAS DESCENTRALIZADAS Y AUTÓNOMAS NO FINANCIERAS

Clasificación Objetal por Fuente de Financiamiento

Presupuesto 2018

Valores RD\$

5175 - CONSEJO NACIONAL DE COMPETITIVIDAD

1 de 1

		FUENTES INTERNAS	
OBJETO - CUENTA		FONDO GENERAL	TOTAL
2.1	REMUNERACIONES Y CONTRIBUCIONES	67,591,280	67,591,280
2.1.1	REMUNERACIONES	50,344,900	50,344,900
2.1.2	SOBRESUELDOS	7,986,300	7,986,300
2.1.4	GRATIFICACIONES Y BONIFICACIONES	3,742,080	3,742,080
2.1.5	CONTRIBUCIONES A LA SEGURIDAD SOCIAL	5,518,000	5,518,000
2.2	CONTRATACIÓN DE SERVICIOS	21,114,428	21,114,428
2.2.1	SERVICIOS BÁSICOS	4,150,000	4,150,000
2.2.2	PUBLICIDAD, IMPRESIÓN Y ENCUADERNACIÓN	1,650,000	1,650,000
2.2.3	VIÁTICOS	1,200,000	1,200,000
2.2.4	TRANSPORTE Y ALMACENAJE	715,000	715,000
2.2.5	ALQUILERES Y RENTAS	2,240,000	2,240,000
2.2.6	SEGUROS	1,330,000	1,330,000
2.2.7	SERVICIOS DE CONSERVACIÓN, REPARACIONES MENORES E INSTALACIONES TEMPORALES	3,600,000	3,600,000
2.2.8	OTROS SERVICIOS NO INCLUIDOS EN CONCEPTOS ANTERIORES	6,229,428	6,229,428
2.3	MATERIALES Y SUMINISTROS	7,915,300	7,915,300
2.3.1	ALIMENTOS Y PRODUCTOS AGROFORESTALES	2,100,000	2,100,000
2.3.3	PRODUCTOS DE PAPEL, CARTÓN E IMPRESOS	1,050,000	1,050,000
2.3.7	COMBUSTIBLES, LUBRICANTES, PRODUCTOS QUÍMICOS Y CONEXOS	1,900,000	1,900,000
2.3.9	PRODUCTOS Y ÚTILES VARIOS	2,865,300	2,865,300
2.6	BIENES MUEBLES, INMUEBLES E INTANGIBLES	1,785,000	1,785,000
2.6.1	MOBILIARIO Y EQUIPO	1,785,000	1,785,000
2.7	OBRAS	50,200,000	50,200,000
2.7.1	OBRAS EN EDIFICACIONES	50,200,000	50,200,000
TOTAL		148,606,008	148,606,008

Fuente : Sistema de Información de la Gestión Financiera (SIGEF)

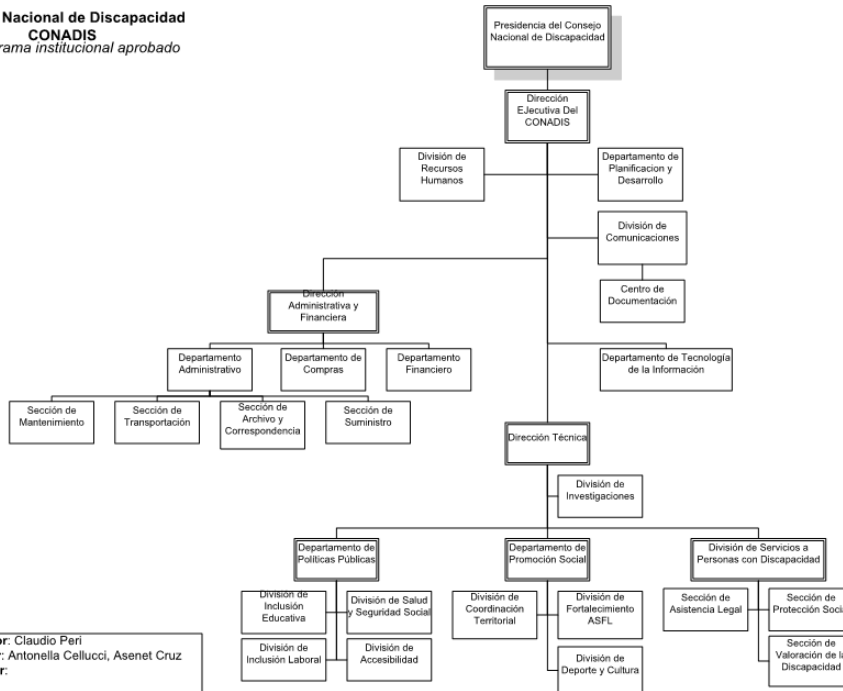
5176

INSTITUCIÓN

**CONSEJO NACIONAL DE
DISCAPACIDAD (CONADIS)**

AÑO 2018

**Consejo Nacional de Discapacidad
CONADIS**
Organigrama institucional aprobado



Preparado por: Claudio Peri
 Revisado por: Antonella Cellucci, Asemet Cruz
 Aprobado por:
 10 de abril 2014

CONSEJO NACIONAL DE DISCAPACIDAD (CONADIS)

Misión

Garantizar la igualdad de derechos, la equiparación de oportunidades y la eliminación de toda forma de discriminación hacia las personas con Discapacidad.

Visión

Lograr la plena inclusión de las personas con Discapacidad en la sociedad Dominicana y ser reconocida como la entidad rectora de políticas públicas en materia de discapacidad.

INSTITUCIONES PÚBLICAS DESCENTRALIZADAS Y AUTÓNOMAS NO FINANCIERAS

Cuenta Ahorro Inversión y Financiamiento
Presupuesto 2018
Valores RD\$

5176 - CONSEJO NACIONAL DE DISCAPACIDAD (CONADIS)

DETALLE	PROYECTO
I. Ingresos Corrientes	190,149,186
Transferencias y donaciones corrientes recibidas	190,149,186
II. Gastos Corrientes	175,280,606
Gastos de consumo	131,588,006
Transferencias corrientes otorgadas	43,692,600
III. (I-II) Resultado Económico	14,868,580
IV. Ingresos de Capital	0
V. Gastos de Capital	14,868,580
Proyectos de Inversión	14,868,580
VI. (IV-V) Resultado de Capital	-14,868,580
VII. Total de Ingresos + Donaciones	190,149,186
VIII. Total de Gastos	190,149,186
IX. (VII-(VIII-Intereses)) Resultado Primario	0
X. (VII-VIII) Resultado Financiero	0
XI. Fuente Financieras	0
XII. Aplicaciones Financieras	0
XIII. (XI-XII) Financiamiento Neto	0

Fuente : Sistema de Información de la Gestión Financiera (SIGEF)

Instituciones públicas descentralizadas y autónomas no financieras

Distribución Institucional por Estructura Programática y Fuente de Financiamiento

Presupuesto 2018

Valores RD\$

1 de 1

PODER - CAPÍTULO - SUBCAPÍTULO - ESTRUCTURA PROGRAMÁTICA	FONDO GENERAL	DESTINO ESPECIFICO	FONDO PROPIOS	CRÉDITO INTERNO	CRÉDITO EXTERNO	DONACIONES EXTERNAS	TOTAL
5176-CONSEJO NACIONAL DE DISCAPACIDAD (CONADIS)	190,149,186						190,149,186
01-CONSEJO NACIONAL DE DISCAPACIDAD (CONADIS)	190,149,186						190,149,186
11-Inclusión Social de Personas con Discapacidad	146,456,586						146,456,586
00-N/A	146,456,586						146,456,586
00-N/A	146,456,586						146,456,586
0001-Dirección y Coordinación del Consejo	107,286,412						107,286,412
0002-Diseño, Coordinación y Evaluación de Políticas Públicas para Personas con Discapacidad	13,152,700						13,152,700
0003-Promoción y Protección Social de Personas con Discapacidad	5,499,980						5,499,980
0004-Apoyo A Grupos Vulnerables en Pobreza Extrema	20,517,494						20,517,494
98-Administración de Contribuciones Especiales	43,692,600						43,692,600
00-N/A	43,692,600						43,692,600
00-N/A	43,692,600						43,692,600
0000-N/A	43,692,600						43,692,600
TOTAL GENERAL	190,149,186						190,149,186

Fuente : Sistema de Información de la Gestión Financiera (SIGEF)

INSTITUCIONES PÚBLICAS DESCENTRALIZADAS Y AUTÓNOMAS NO FINANCIERAS

Clasificación Objetal por Fuente de Financiamiento

Presupuesto 2018

Valores RD\$

5176 - CONSEJO NACIONAL DE DISCAPACIDAD (CONADIS)

1 de 1

		FUENTES INTERNAS	
OBJETO - CUENTA		FONDO GENERAL	TOTAL
2.1	REMUNERACIONES Y CONTRIBUCIONES	75,599,046	75,599,046
2.1.1	REMUNERACIONES	59,533,247	59,533,247
2.1.2	SOBRESUELDOS	4,562,734	4,562,734
2.1.4	GRATIFICACIONES Y BONIFICACIONES	5,769,468	5,769,468
2.1.5	CONTRIBUCIONES A LA SEGURIDAD SOCIAL	5,733,597	5,733,597
2.2	CONTRATACIÓN DE SERVICIOS	46,464,450	46,464,450
2.2.1	SERVICIOS BÁSICOS	3,766,962	3,766,962
2.2.2	PUBLICIDAD, IMPRESIÓN Y ENCUADERNACIÓN	14,747,762	14,747,762
2.2.3	VIÁTICOS	4,150,000	4,150,000
2.2.4	TRANSPORTE Y ALMACENAJE	1,065,000	1,065,000
2.2.5	ALQUILERES Y RENTAS	9,812,726	9,812,726
2.2.6	SEGUROS	558,000	558,000
2.2.7	SERVICIOS DE CONSERVACIÓN, REPARACIONES MENORES E INSTALACIONES TEMPORALES	1,714,000	1,714,000
2.2.8	OTROS SERVICIOS NO INCLUIDOS EN CONCEPTOS ANTERIORES	10,650,000	10,650,000
2.3	MATERIALES Y SUMINISTROS	9,524,510	9,524,510
2.3.1	ALIMENTOS Y PRODUCTOS AGROFORESTALES	2,528,750	2,528,750
2.3.2	TEXTILES Y VESTUARIOS	28,241	28,241
2.3.3	PRODUCTOS DE PAPEL, CARTÓN E IMPRESOS	564,515	564,515
2.3.5	PRODUCTOS DE CUERO, CAUCHO Y PLÁSTICO	445,410	445,410
2.3.6	PRODUCTOS DE MINERALES, METÁLICOS Y NO METÁLICOS	166,400	166,400
2.3.7	COMBUSTIBLES, LUBRICANTES, PRODUCTOS QUÍMICOS Y CONEXOS	4,871,338	4,871,338
2.3.9	PRODUCTOS Y ÚTILES VARIOS	919,856	919,856
2.4	TRANSFERENCIAS CORRIENTES	43,692,600	43,692,600
2.4.1	TRANSFERENCIAS CORRIENTES AL SECTOR PRIVADO	43,692,600	43,692,600
2.6	BIENES MUEBLES, INMUEBLES E INTANGIBLES	14,868,580	14,868,580
2.6.1	MOBILIARIO Y EQUIPO	1,285,500	1,285,500
2.6.2	MOBILIARIO Y EQUIPO EDUCACIONAL Y RECREATIVO	49,920	49,920
2.6.3	EQUIPO E INSTRUMENTAL, CIENTÍFICO Y LABORATORIO	2,651,000	2,651,000
2.6.4	VEHÍCULOS Y EQUIPO DE TRANSPORTE, TRACCIÓN Y ELEVACIÓN	8,850,000	8,850,000
2.6.5	MAQUINARIA, OTROS EQUIPOS Y HERRAMIENTAS	1,818,000	1,818,000
2.6.8	BIENES INTANGIBLES	214,160	214,160
TOTAL		190,149,186	190,149,186

Fuente : Sistema de Información de la Gestión Financiera (SIGEF)

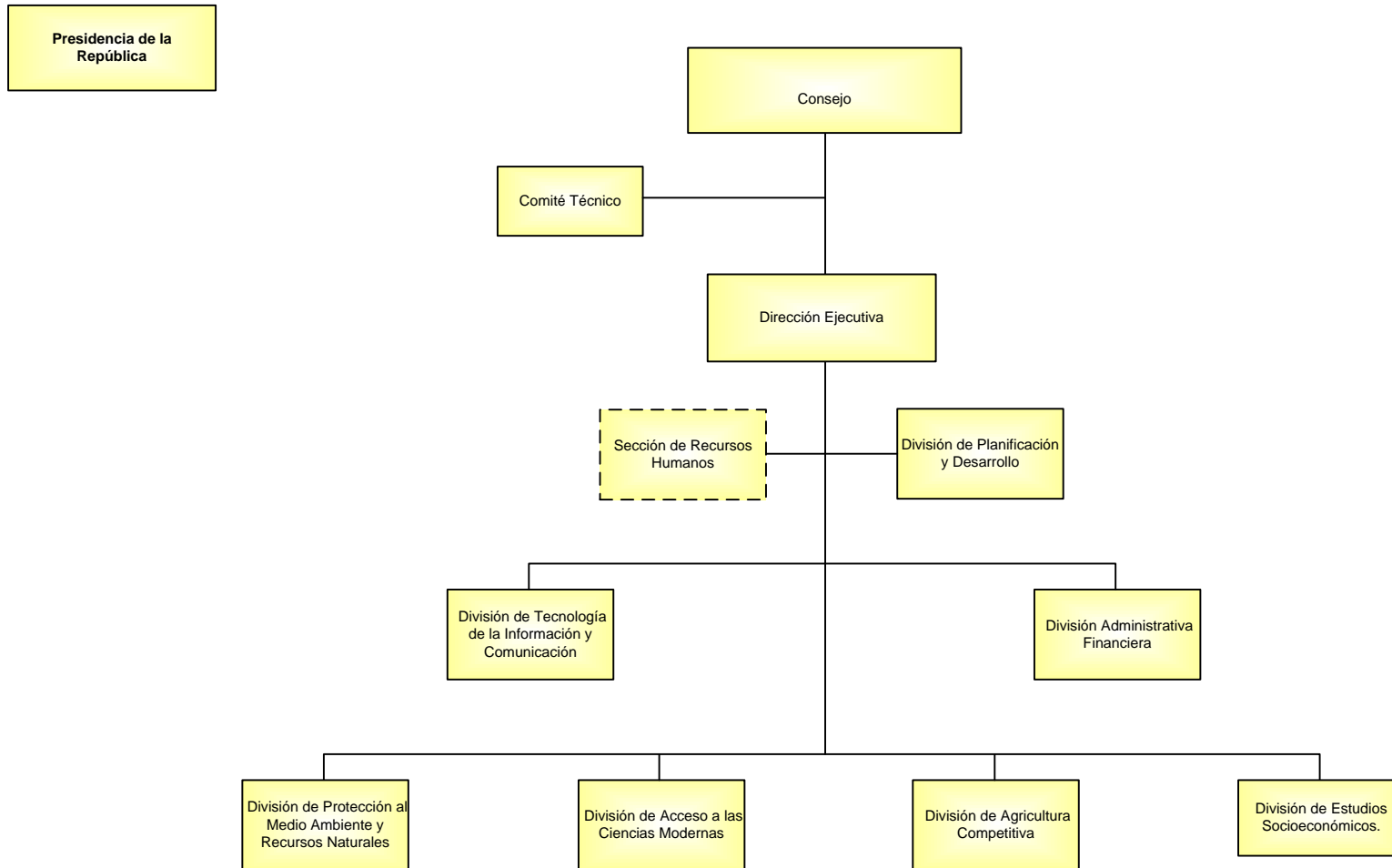
5177

INSTITUCIÓN

**CONSEJO NAC. DE
INVESTIGACIONES
AGROPECUARIAS Y FORESTALES
(CONIAF)**

AÑO 2018

ESTRUCTURA ORGANIZATIVA DEL CONSEJO NACIONAL DE INVESTIGACIONES AGROPECUARIAS Y FORESTALES (CONIAF)



487



CONSEJO NACIONAL DE INVESTIGACIONES AGROPECUARIAS Y FORESTALES

Misión

EL CONIAF es una institución descentralizada del gobierno Dominicano, que fortalece, estimula y orienta al Sistema Nacional de Generación y Transferencia de Tecnología Agropecuaria y Forestal. Ofrece financiamiento a través del fondo de investigación, fomentando el desarrollo de la capacidad científica y tecnológica en instituciones públicas y privadas.

Visión

Ser una institución que oriente, estimule y fortalezca las investigaciones agropecuarias y forestales, cuyos resultados producen las innovaciones tecnológicas necesarias para el desarrollo de la Republica Dominicana. Con proyección nacional e internacional, por la integridad profesional de su personal y la excelencia de sus servicios

INSTITUCIONES PÚBLICAS DESCENTRALIZADAS Y AUTÓNOMAS NO FINANCIERAS

Cuenta Ahorro Inversión y Financiamiento
Presupuesto 2018
Valores RD\$

5177 - CONSEJO NAC. DE INVESTIGACIONES AGROPECUARIAS Y FORESTALES (CONIAF)

DETALLE	PROYECTO
I. Ingresos Corrientes	55,905,842
Transferencias y donaciones corrientes recibidas	55,905,842
II. Gastos Corrientes	55,635,842
Gastos de consumo	55,635,842
III. (I-II) Resultado Económico	270,000
IV. Ingresos de Capital	0
V. Gastos de Capital	270,000
Proyectos de Inversión	270,000
VI. (IV-V) Resultado de Capital	-270,000
VII. Total de Ingresos + Donaciones	55,905,842
VIII. Total de Gastos	55,905,842
IX. (VII-(VIII-Intereses)) Resultado Primario	0
X. (VII-VIII) Resultado Financiero	0
XI. Fuente Financieras	0
XII. Aplicaciones Financieras	0
XIII. (XI-XII) Financiamiento Neto	0

Fuente : Sistema de Información de la Gestión Financiera (SIGEF)

Instituciones públicas descentralizadas y autónomas no financieras

Distribución Institucional por Estructura Programática y Fuente de Financiamiento

Presupuesto 2018

Valores RD\$

1 de 1

PODER - CAPÍTULO - SUBCAPÍTULO - ESTRUCTURA PROGRAMÁTICA	FONDO GENERAL	DESTINO ESPECIFICO	FONDO PROPIOS	CRÉDITO INTERNO	CRÉDITO EXTERNO	DONACIONES EXTERNAS	TOTAL
5177-CONSEJO NAC. DE INVESTIGACIONES AGROPECUARIAS Y FORESTALES (CONIAF)	55,905,842						55,905,842
01-CONSEJO NACIONAL DE INVESTIGACIONES AGROPECUARIAS Y FORESTALES (CONIAF)	55,905,842						55,905,842
11-Desarrollo de Políticas y Fomento de Investigaciones Tec., Agropecuarias y Forestal	55,905,842						55,905,842
00-N/A	55,905,842						55,905,842
00-N/A	55,905,842						55,905,842
0001-Dirección y Coordinación	25,908,803						25,908,803
0002-Desarrollo de Políticas para el Sector	7,873,818						7,873,818
0003-Coordinación de Investigaciones	5,698,302						5,698,302
0004-Capacitación para Generación de Tecnologías Agropecuarias y Forestales	16,424,919						16,424,919
TOTAL GENERAL	55,905,842						55,905,842

Fuente : Sistema de Información de la Gestión Financiera (SIGEF)

INSTITUCIONES PÚBLICAS DESCENTRALIZADAS Y AUTÓNOMAS NO FINANCIERAS

Clasificación Objetal por Fuente de Financiamiento

Presupuesto 2018

Valores RD\$

5177 - CONSEJO NAC. DE INVESTIGACIONES AGROPECUARIAS Y FORESTALES (CONIAF)

1 de 1

		FUENTES INTERNAS	
OBJETO - CUENTA		FONDO GENERAL	TOTAL
2.1	REMUNERACIONES Y CONTRIBUCIONES	35,441,790	35,441,790
2.1.1	REMUNERACIONES	30,189,000	30,189,000
2.1.2	SOBRESUELDOS	1,048,790	1,048,790
2.1.3	DIETAS Y GASTOS DE REPRESENTACIÓN	344,000	344,000
2.1.5	CONTRIBUCIONES A LA SEGURIDAD SOCIAL	3,860,000	3,860,000
2.2	CONTRATACIÓN DE SERVICIOS	12,065,000	12,065,000
2.2.1	SERVICIOS BÁSICOS	1,744,000	1,744,000
2.2.2	PUBLICIDAD, IMPRESIÓN Y ENCUADERNACIÓN	550,000	550,000
2.2.3	VIÁTICOS	2,195,000	2,195,000
2.2.4	TRANSPORTE Y ALMACENAJE	70,000	70,000
2.2.5	ALQUILERES Y RENTAS	150,000	150,000
2.2.6	SEGUROS	3,215,000	3,215,000
2.2.7	SERVICIOS DE CONSERVACIÓN, REPARACIONES MENORES E INSTALACIONES TEMPORALES	965,000	965,000
2.2.8	OTROS SERVICIOS NO INCLUIDOS EN CONCEPTOS ANTERIORES	3,176,000	3,176,000
2.3	MATERIALES Y SUMINISTROS	8,129,052	8,129,052
2.3.1	ALIMENTOS Y PRODUCTOS AGROFORESTALES	315,000	315,000
2.3.2	TEXTILES Y VESTUARIOS	156,616	156,616
2.3.3	PRODUCTOS DE PAPEL, CARTÓN E IMPRESOS	180,000	180,000
2.3.4	PRODUCTOS FARMACÉUTICOS	18,000	18,000
2.3.5	PRODUCTOS DE CUERO, CAUCHO Y PLÁSTICO	110,000	110,000
2.3.6	PRODUCTOS DE MINERALES, METÁLICOS Y NO METÁLICOS	3,000	3,000
2.3.7	COMBUSTIBLES, LUBRICANTES, PRODUCTOS QUÍMICOS Y CONEXOS	3,858,000	3,858,000
2.3.9	PRODUCTOS Y ÚTILES VARIOS	3,488,436	3,488,436
2.6	BIENES MUEBLES, INMUEBLES E INTANGIBLES	270,000	270,000
2.6.1	MOBILIARIO Y EQUIPO	170,000	170,000
2.6.5	MAQUINARIA, OTROS EQUIPOS Y HERRAMIENTAS	100,000	100,000
TOTAL		55,905,842	55,905,842

Fuente : Sistema de Información de la Gestión Financiera (SIGEF)

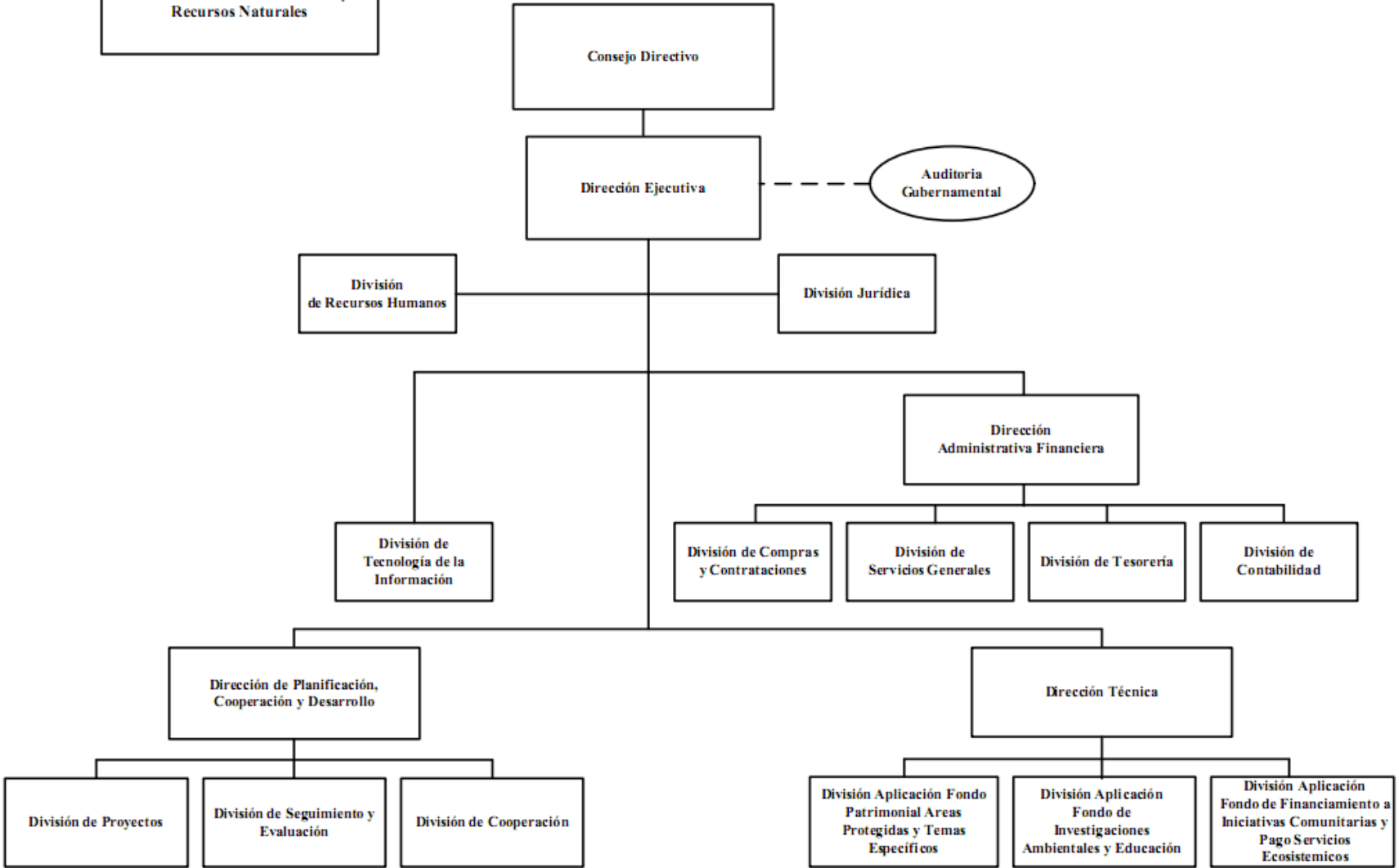
5178

INSTITUCIÓN

**FONDO NACIONAL PARA EL
MEDIO AMBIENTE Y RECURSOS
NATURALES**

AÑO 2018

Ministerio de Medioambiente y Recursos Naturales



FONDO NACIONAL PARA EL MEDIO AMBIENTE Y LOS RECURSOS NATURALES

Misión

Promover la inversión pública y privada, a través de diferentes mecanismos financieros, para apoyar una gestión ambiental estratégica que contribuya al desarrollo sostenible del país.

Visión

Ser un catalizador eficiente y eficaz para canalizar inversión pública y privada nacional e internacional para apoyar una gestión ambiental estratégica que contribuya al desarrollo sostenible del país y a la mejora en la calidad de vida de la población.

INSTITUCIONES PÚBLICAS DESCENTRALIZADAS Y AUTÓNOMAS NO FINANCIERAS

Cuenta Ahorro Inversión y Financiamiento
Presupuesto 2018
Valores RD\$

5178 - FONDO NACIONAL PARA EL MEDIO AMBIENTE Y RECURSOS NATURALES

DETALLE	PROYECTO
I. Ingresos Corrientes	12,000,000
Transferencias y donaciones corrientes recibidas	12,000,000
II. Gastos Corrientes	11,922,737
Gastos de consumo	11,922,737
III. (I-II) Resultado Económico	77,263
IV. Ingresos de Capital	0
V. Gastos de Capital	77,263
Proyectos de Inversión	77,263
VI. (IV-V) Resultado de Capital	-77,263
VII. Total de Ingresos + Donaciones	12,000,000
VIII. Total de Gastos	12,000,000
IX. (VII-(VIII-Intereses)) Resultado Primario	0
X. (VII-VIII) Resultado Financiero	0
XI. Fuente Financieras	0
XII. Aplicaciones Financieras	0
XIII. (XI-XII) Financiamiento Neto	0

Fuente : Sistema de Información de la Gestión Financiera (SIGEF)

Instituciones públicas descentralizadas y autónomas no financieras

Distribución Institucional por Estructura Programática y Fuente de Financiamiento

Presupuesto 2018

Valores RD\$

1 de 1

PODER - CAPÍTULO - SUBCAPÍTULO - ESTRUCTURA PROGRAMÁTICA	FONDO GENERAL	DESTINO ESPECIFICO	FONDO PROPIOS	CRÉDITO INTERNO	CRÉDITO EXTERNO	DONACIONES EXTERNAS	TOTAL
5178-FONDO NACIONAL PARA EL MEDIO AMBIENTE Y RECURSOS NATURALES	12,000,000						12,000,000
01-FONDO NACIONAL PARA EL MEDIO AMBIENTE Y RECURSOS NATURALES	12,000,000						12,000,000
11-Desarrollo del Medio Ambiente y Recursos Naturales	12,000,000						12,000,000
00-N/A	12,000,000						12,000,000
00-N/A	12,000,000						12,000,000
0001-Dirección y Coordinación	12,000,000						12,000,000
TOTAL GENERAL	12,000,000						12,000,000

Fuente : Sistema de Información de la Gestión Financiera (SIGEF)

INSTITUCIONES PÚBLICAS DESCENTRALIZADAS Y AUTÓNOMAS NO FINANCIERAS

Clasificación Objetal por Fuente de Financiamiento

Presupuesto 2018

Valores RD\$

5178 - FONDO NACIONAL PARA EL MEDIO AMBIENTE Y RECURSOS NATURALES

1 de 1

		FUENTES INTERNAS	
OBJETO - CUENTA		FONDO GENERAL	TOTAL
2.1	REMUNERACIONES Y CONTRIBUCIONES	9,540,952	9,540,952
2.1.1	REMUNERACIONES	7,700,000	7,700,000
2.1.2	SOBRESUELDOS	864,000	864,000
2.1.5	CONTRIBUCIONES A LA SEGURIDAD SOCIAL	976,952	976,952
2.2	CONTRATACIÓN DE SERVICIOS	2,062,785	2,062,785
2.2.1	SERVICIOS BÁSICOS	504,421	504,421
2.2.2	PUBLICIDAD, IMPRESIÓN Y ENCUADERNACIÓN	20,000	20,000
2.2.3	VIÁTICOS	10,000	10,000
2.2.4	TRANSPORTE Y ALMACENAJE	5,500	5,500
2.2.5	ALQUILERES Y RENTAS	1,100,000	1,100,000
2.2.6	SEGUROS	155,000	155,000
2.2.7	SERVICIOS DE CONSERVACIÓN, REPARACIONES MENORES E INSTALACIONES TEMPORALES	110,000	110,000
2.2.8	OTROS SERVICIOS NO INCLUIDOS EN CONCEPTOS ANTERIORES	157,864	157,864
2.3	MATERIALES Y SUMINISTROS	319,000	319,000
2.3.1	ALIMENTOS Y PRODUCTOS AGROFORESTALES	130,000	130,000
2.3.3	PRODUCTOS DE PAPEL, CARTÓN E IMPRESOS	7,000	7,000
2.3.5	PRODUCTOS DE CUERO, CAUCHO Y PLÁSTICO	5,000	5,000
2.3.7	COMBUSTIBLES, LUBRICANTES, PRODUCTOS QUÍMICOS Y CONEXOS	145,000	145,000
2.3.9	PRODUCTOS Y ÚTILES VARIOS	32,000	32,000
2.6	BIENES MUEBLES, INMUEBLES E INTANGIBLES	77,263	77,263
2.6.1	MOBILIARIO Y EQUIPO	27,263	27,263
2.6.8	BIENES INTANGIBLES	50,000	50,000
TOTAL		12,000,000	12,000,000

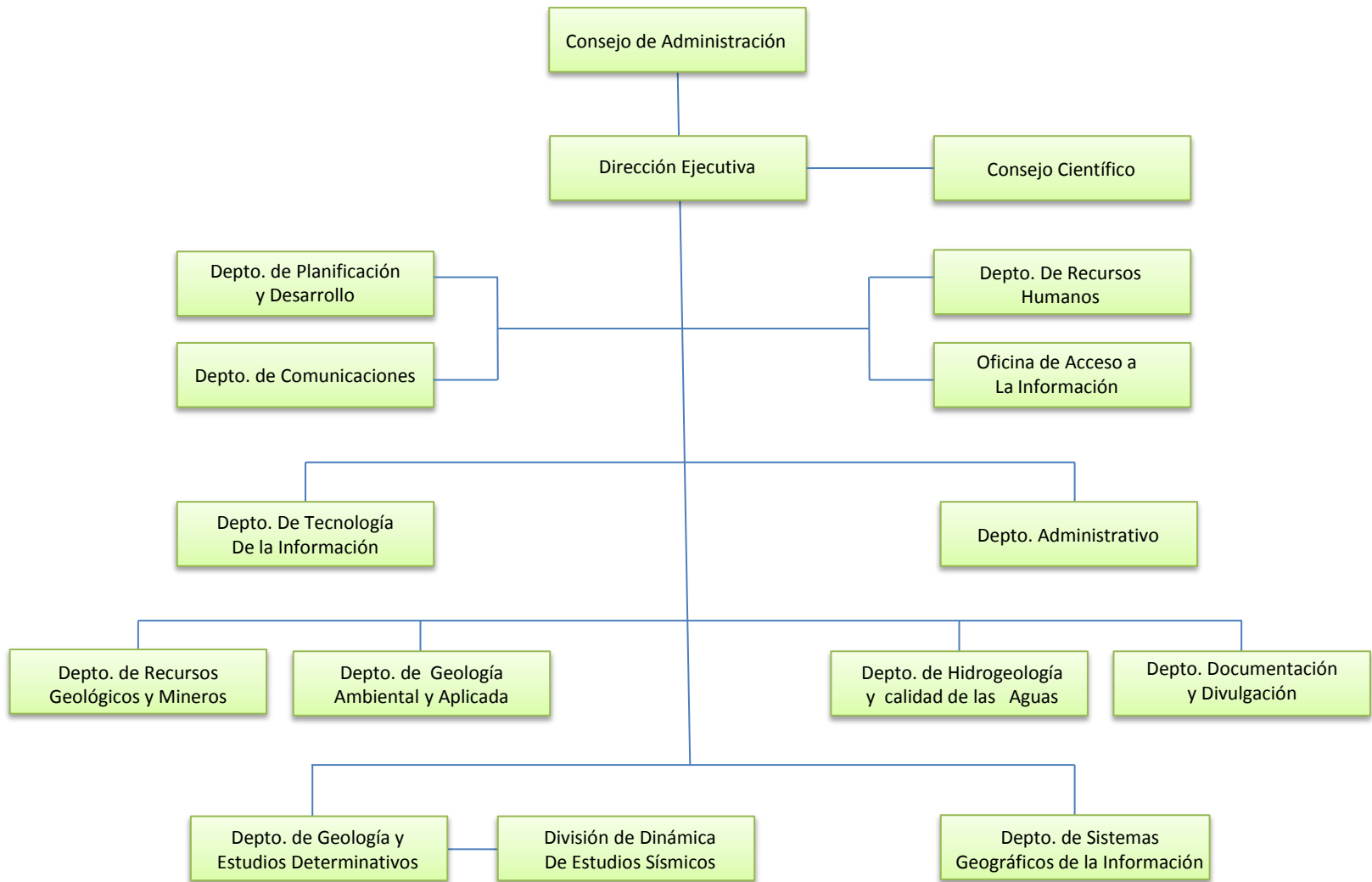
Fuente : Sistema de Información de la Gestión Financiera (SIGEF)

5179

INSTITUCIÓN

SERVICIO GEOLÓGICO
NACIONAL

AÑO 2018



SERVICIO GEOLÓGICO NACIONAL

Misión

Ser el organismo líder en producir información actualizada sobre las características geológicas básicas del territorio nacional y de los procesos que condicionan su formación, para propiciar el uso responsable de los recursos naturales y del territorio, sobre la base de una infraestructura de información de las Ciencias de la Tierra.

Visión

Generar el conocimiento geológico nacional, almacenarlo, actualizarlo y difundirlo para el bienestar de la sociedad, además conocer el patrimonio geológico del país, que es un derecho y una obligación del Estado. El Servicio Geológico es la organización responsable de administrar la información de estos activos y ponerlos al servicio de la sociedad Dominicana

INSTITUCIONES PÚBLICAS DESCENTRALIZADAS Y AUTÓNOMAS NO FINANCIERAS

Cuenta Ahorro Inversión y Financiamiento
Presupuesto 2018
Valores RD\$

5179 - SERVICIO GEOLOGICO NACIONAL

DETALLE	PROYECTO
I. Ingresos Corrientes	45,136,768
Transferencias y donaciones corrientes recibidas	45,136,768
II. Gastos Corrientes	43,246,768
Gastos de consumo	43,246,768
III. (I-II) Resultado Económico	1,890,000
IV. Ingresos de Capital	0
V. Gastos de Capital	1,890,000
Proyectos de Inversión	1,890,000
VI. (IV-V) Resultado de Capital	-1,890,000
VII. Total de Ingresos + Donaciones	45,136,768
VIII. Total de Gastos	45,136,768
IX. (VII-(VIII-Intereses)) Resultado Primario	0
X. (VII-VIII) Resultado Financiero	0
XI. Fuente Financieras	0
XII. Aplicaciones Financieras	0
XIII. (XI-XII) Financiamiento Neto	0

Fuente : Sistema de Información de la Gestión Financiera (SIGEF)

Instituciones públicas descentralizadas y autónomas no financieras

Distribución Institucional por Estructura Programática y Fuente de Financiamiento

Presupuesto 2018

Valores RD\$

1 de 1

PODER - CAPÍTULO - SUBCAPÍTULO - ESTRUCTURA PROGRAMÁTICA	FONDO GENERAL	DESTINO ESPECIFICO	FONDO PROPIOS	CRÉDITO INTERNO	CRÉDITO EXTERNO	DONACIONES EXTERNAS	TOTAL
5179-SERVICIO GEOLOGICO NACIONAL	45,136,768						45,136,768
01-SERVICIO GEOLOGICO NACIONAL	45,136,768						45,136,768
11-Investigación y Difusión de la Geología Nacional.	45,136,768						45,136,768
00-N/A	45,136,768						45,136,768
00-N/A	45,136,768						45,136,768
0001-Dirección y Coordinación.	31,973,668						31,973,668
0002-Difusión de los Servicios Geológicos.	5,414,600						5,414,600
0003-Investigación y Estudios de los Servicios Geológicos.	7,748,500						7,748,500
TOTAL GENERAL	45,136,768						45,136,768

Fuente : Sistema de Información de la Gestión Financiera (SIGEF)

INSTITUCIONES PÚBLICAS DESCENTRALIZADAS Y AUTÓNOMAS NO FINANCIERAS

Clasificación Objetal por Fuente de Financiamiento

Presupuesto 2018

Valores RD\$

5179 - SERVICIO GEOLOGICO NACIONAL

1 de 1

		FUENTES INTERNAS	
OBJETO - CUENTA		FONDO GENERAL	TOTAL
2.1	REMUNERACIONES Y CONTRIBUCIONES	27,409,100	27,409,100
2.1.1	REMUNERACIONES	24,097,100	24,097,100
2.1.2	SOBRESUELDOS	620,000	620,000
2.1.5	CONTRIBUCIONES A LA SEGURIDAD SOCIAL	2,692,000	2,692,000
2.2	CONTRATACIÓN DE SERVICIOS	5,027,668	5,027,668
2.2.1	SERVICIOS BÁSICOS	1,475,000	1,475,000
2.2.3	VIÁTICOS	987,668	987,668
2.2.4	TRANSPORTE Y ALMACENAJE	225,000	225,000
2.2.5	ALQUILERES Y RENTAS	2,100,000	2,100,000
2.2.6	SEGUROS	130,000	130,000
2.2.7	SERVICIOS DE CONSERVACIÓN, REPARACIONES MENORES E INSTALACIONES TEMPORALES	100,000	100,000
2.2.8	OTROS SERVICIOS NO INCLUIDOS EN CONCEPTOS ANTERIORES	10,000	10,000
2.3	MATERIALES Y SUMINISTROS	10,810,000	10,810,000
2.3.1	ALIMENTOS Y PRODUCTOS AGROFORESTALES	1,200,000	1,200,000
2.3.2	TEXTILES Y VESTUARIOS	50,000	50,000
2.3.3	PRODUCTOS DE PAPEL, CARTÓN E IMPRESOS	230,000	230,000
2.3.5	PRODUCTOS DE CUERO, CAUCHO Y PLÁSTICO	50,000	50,000
2.3.6	PRODUCTOS DE MINERALES, METÁLICOS Y NO METÁLICOS	50,000	50,000
2.3.7	COMBUSTIBLES, LUBRICANTES, PRODUCTOS QUÍMICOS Y CONEXOS	800,000	800,000
2.3.9	PRODUCTOS Y ÚTILES VARIOS	8,430,000	8,430,000
2.6	BIENES MUEBLES, INMUEBLES E INTANGIBLES	1,890,000	1,890,000
2.6.1	MOBILIARIO Y EQUIPO	550,000	550,000
2.6.4	VEHÍCULOS Y EQUIPO DE TRANSPORTE, TRACCIÓN Y ELEVACIÓN	1,300,000	1,300,000
2.6.8	BIENES INTANGIBLES	40,000	40,000
TOTAL		45,136,768	45,136,768

Fuente : Sistema de Información de la Gestión Financiera (SIGEF)

5180

INSTITUCIÓN

**DIRECCIÓN CENTRAL DEL
SERVICIO NACIONAL DE SALUD**

AÑO 2018

DIRECCION CENTRAL DEL SERVICIO NACIONAL DE SALUD

Misión

Conducir y acompañar a los Servicios Regionales de Salud en el proceso de descentralización e implementación de planes de desarrollo que garanticen la articulación de los diferentes niveles de atención y la prestación oportuna de servicios de salud con criterios de equidad, accesibilidad, efectividad y calidad a favor de la población usuaria..

Visión

Ser reconocida como una instancia altamente efectiva en el ejercicio de coordinación de la función de provisión de servicios públicos de salud, orientado el desarrollo de los Servicios Regional de Salud, con una estructura ágil, flexible y funcional, con personal especializado que opera en un ambiente que favorece la equidad y transparencia.

INSTITUCIONES PÚBLICAS DESCENTRALIZADAS Y AUTÓNOMAS NO FINANCIERAS

Cuenta Ahorro Inversión y Financiamiento
Presupuesto 2018
Valores RD\$

5180 - DIRECCION CENTRAL DEL SERVICIO NACIONAL DE SALUD

DETALLE	PROYECTO
I. Ingresos Corrientes	37,006,408,901
Ventas de bienes y servicios	2,650,097,931
Transferencias y donaciones corrientes recibidas	34,356,310,970
II. Gastos Corrientes	37,006,408,901
Gastos de consumo	37,006,380,771
Otros gastos corrientes	28,130
III. (I-II) Resultado Económico	0
IV. Ingresos de Capital	1,671,937,057
V. Gastos de Capital	1,671,937,057
Proyectos de Inversión	1,671,937,057
VI. (IV-V) Resultado de Capital	0
VII. Total de Ingresos + Donaciones	38,678,345,958
VIII. Total de Gastos	38,678,345,958
IX. (VII-(VIII-Intereses)) Resultado Primario	0
X. (VII-VIII) Resultado Financiero	0
XI. Fuente Financieras	0
XII. Aplicaciones Financieras	0
XIII. (XI-XII) Financiamiento Neto	0

Fuente : Sistema de Información de la Gestión Financiera (SIGEF)

Instituciones públicas descentralizadas y autónomas no financieras

Distribución Institucional por Estructura Programática y Fuente de Financiamiento

Presupuesto 2018

Valores RD\$

1 de 4

PODER - CAPÍTULO - SUBCAPÍTULO - ESTRUCTURA PROGRAMÁTICA	FONDO GENERAL	DESTINO ESPECIFICO	FONDO PROPIOS	CRÉDITO INTERNO	CRÉDITO EXTERNO	DONACIONES EXTERNAS	TOTAL
5180-DIRECCION CENTRAL DEL SERVICIO NACIONAL DE SALUD	36,028,248,027		2,650,097,931				38,678,345,958
01-DIRECCION CENTRAL DEL SERVICIO NACIONAL DE SALUD	36,028,248,027		2,650,097,931				38,678,345,958
01-Actividades Centrales	6,727,242,755						6,727,242,755
00-N/A	6,727,242,755						6,727,242,755
00-N/A	6,727,242,755						6,727,242,755
0001-Dirección y Coordinación Superior	1,665,228,774						1,665,228,774
0002-Desarrollo y Administración de los Recursos Humanos	329,338,077						329,338,077
0003-Gestión Administrativa y Financiera	3,292,775,566						3,292,775,566
0004-Administración de Mantenimiento de Las Plantas Físicas y Equipos	1,433,510,631						1,433,510,631
0005-Gestión de la Provisión de los Servicios Públicos de Salud	6,389,707						6,389,707
03-Actividad Común (a los Programas 11 y 12)	16,482,060						16,482,060
00-N/A	16,482,060						16,482,060
00-N/A	16,482,060						16,482,060
0001-Coordinación de los Servicios de Salud Región Metropolitana	4,800,000						4,800,000
0002-Coordinación de los Servicios de Salud Región Valdesia	1,851,000						1,851,000
0003-Coordinación de los Servicios de Salud Región Norcentral	2,100,000						2,100,000
0004-Coordinación de los Servicios de Salud Región Nordeste	895,000						895,000
0005-Coordinación de los Servicios de Salud Región Enriquillo	952,000						952,000
0006-Coordinación de los Servicios de Salud Región Este	960,000						960,000
0007-Coordinación de los Servicios de Salud Región el Valle	1,058,000						1,058,000
0008-Coordinación de los Servicios de Salud Región Cibao Occidental	1,879,060						1,879,060
0009-Coordinación de los Servicios de Salud Región Cibao Central	1,987,000						1,987,000
11-Provisión de Servicios de Salud en Establecimientos de Primer Nivel	3,585,496,466						3,585,496,466
00-N/A	3,509,710,608						3,509,710,608
00-N/A	3,509,710,608						3,509,710,608
0001-Dirección y Coordinación	3,509,710,608						3,509,710,608
01-Servicios de Primer Nivel de Atención de Salud Región Metropolitana	10,900,317						10,900,317
00-N/A	10,900,317						10,900,317
0002-Servicios de Consulta	4,617,848						4,617,848
0003-Servicios de Emergencias	3,341,893						3,341,893
0004-Servicios de Diagnósticos	2,940,576						2,940,576
02-Servicios de Primer Nivel de Atención de Salud Región Valdesia	12,736,373						12,736,373
00-N/A	12,736,373						12,736,373
0001-Dirección y Coordinación	3,006,555						3,006,555
0002-Servicios de Consulta	2,826,730						2,826,730
0003-Servicios de Emergencias	3,876,426						3,876,426
0004-Servicios de Diagnósticos	3,026,662						3,026,662
03-Servicios de Primer Nivel de Atención de Salud Región Norcentral	9,824,512						9,824,512
00-N/A	9,824,512						9,824,512
0001-Dirección y Coordinación	2,476,535						2,476,535
0002-Servicios de Consulta	2,207,158						2,207,158
0003-Servicios de Emergencias	2,907,340						2,907,340
0004-Servicios de Diagnósticos	2,233,479						2,233,479
04-Servicios de Primer Nivel de Atención de Salud Región Nordeste	7,280,917						7,280,917
00-N/A	7,280,917						7,280,917
0001-Dirección y Coordinación	1,932,954						1,932,954
0002-Servicios de Consulta	2,045,920						2,045,920
0003-Servicios de Emergencias	1,639,066						1,639,066
0004-Servicios de Diagnósticos	1,662,977						1,662,977
05-Servicios de Primer Nivel de Atención de Salud Región Enriquillo	7,131,978						7,131,978
00-N/A	7,131,978						7,131,978
0001-Dirección y Coordinación	1,558,019						1,558,019
0002-Servicios de Consulta	1,970,687						1,970,687

Instituciones públicas descentralizadas y autónomas no financieras

Distribución Institucional por Estructura Programática y Fuente de Financiamiento

Presupuesto 2018

Valores RD\$

2 de 4

PODER - CAPÍTULO - SUBCAPÍTULO - ESTRUCTURA PROGRAMÁTICA	FONDO GENERAL	DESTINO ESPECIFICO	FONDO PROPIOS	CRÉDITO INTERNO	CRÉDITO EXTERNO	DONACIONES EXTERNAS	TOTAL
5180-DIRECCION CENTRAL DEL SERVICIO NACIONAL DE SALUD	36,028,248,027		2,650,097,931				38,678,345,958
01-DIRECCION CENTRAL DEL SERVICIO NACIONAL DE SALUD	36,028,248,027		2,650,097,931				38,678,345,958
11-Provisión de Servicios de Salud en Establecimientos de Primer Nivel	3,585,496,466						3,585,496,466
05-Servicios de Primer Nivel de Atención de Salud Región Enriquillo	7,131,978						7,131,978
00-N/A	7,131,978						7,131,978
0003-Servicios de Emergencias	1,294,494						1,294,494
0004-Servicios de Diagnósticos	2,308,778						2,308,778
06-Servicios de Primer Nivel de Atención de Salud Región Este	9,075,734						9,075,734
00-N/A	9,075,734						9,075,734
0001-Dirección y Coordinación	1,686,128						1,686,128
0002-Servicios de Consulta	3,708,040						3,708,040
0003-Servicios de Emergencias	2,046,629						2,046,629
0004-Servicios de Diagnósticos	1,634,937						1,634,937
07-Servicios de Primer Nivel de Atención de Salud Región El Valle	6,714,784						6,714,784
00-N/A	6,714,784						6,714,784
0001-Dirección y Coordinación	1,542,274						1,542,274
0002-Servicios de Consulta	1,576,008						1,576,008
0003-Servicios de Emergencias	2,600,597						2,600,597
0004-Servicios de Diagnósticos	995,905						995,905
08-Servicios de Primer Nivel de Atención de Salud Región Cibao Occidental	8,222,383						8,222,383
00-N/A	8,222,383						8,222,383
0001-Dirección y Coordinación	2,135,082						2,135,082
0002-Servicios de Consulta	2,729,404						2,729,404
0003-Servicios de Emergencias	1,609,282						1,609,282
0004-Servicios de Diagnósticos	1,748,615						1,748,615
09-Servicios de Primer Nivel de Atención de Salud Región Cibao Central	3,898,860						3,898,860
00-N/A	3,898,860						3,898,860
0001-Dirección y Coordinación	860,000						860,000
0002-Servicios de Consulta	1,010,660						1,010,660
0003-Servicios de Emergencias	205,000						205,000
0004-Servicios de Diagnósticos	1,823,200						1,823,200
12-Provisión de Servicios de Salud en Establecimientos no Auto gestionados de Nivel Complementario	22,761,317,847						22,761,317,847
00-N/A	21,257,429,661						21,257,429,661
00-N/A	21,257,429,661						21,257,429,661
0001-Dirección y Coordinación	21,257,429,661						21,257,429,661
01-Servicios de Nivel Complementario de Atención de Salud Región Metropolitana	440,762,188						440,762,188
00-N/A	440,762,188						440,762,188
0001-Dirección y Coordinación	109,487,168						109,487,168
0002-Servicios de Hospitalización	105,356,965						105,356,965
0003-Servicios de Consulta	136,736,308						136,736,308
0004-Servicios de Emergencias	56,352,234						56,352,234
0005-Servicios de Apoyo Diagnóstico y de Banco de Sangre	32,829,513						32,829,513
02-Servicios de Nivel Complementario de Atención de Salud Región Valdesia	100,562,320						100,562,320
00-N/A	100,562,320						100,562,320
0001-Dirección y Coordinación	24,582,523						24,582,523
0002-Servicios de Hospitalización	24,868,324						24,868,324
0003-Servicios de Consulta	20,600,898						20,600,898
0004-Servicios de Emergencias	22,412,734						22,412,734
0005-Servicios de Apoyo Diagnóstico y de Banco de Sangre	8,097,841						8,097,841
03-Servicios de Nivel Complementario de Atención de Salud Región Norcentral	265,903,115						265,903,115
00-N/A	265,903,115						265,903,115
0001-Dirección y Coordinación	74,789,905						74,789,905

Instituciones públicas descentralizadas y autónomas no financieras

Distribución Institucional por Estructura Programática y Fuente de Financiamiento

Presupuesto 2018

Valores RD\$

3 de 4

PODER - CAPÍTULO - SUBCAPÍTULO - ESTRUCTURA PROGRAMÁTICA	FONDO GENERAL	DESTINO ESPECIFICO	FONDO PROPIOS	CRÉDITO INTERNO	CRÉDITO EXTERNO	DONACIONES EXTERNAS	TOTAL
5180-DIRECCION CENTRAL DEL SERVICIO NACIONAL DE SALUD	36,028,248,027		2,650,097,931				38,678,345,958
01-DIRECCION CENTRAL DEL SERVICIO NACIONAL DE SALUD	36,028,248,027		2,650,097,931				38,678,345,958
12-Provisión de Servicios de Salud en Establecimientos no Auto gestionados de Nivel Complementario	22,761,317,847						22,761,317,847
03-Servicios de Nivel Complementario de Atención de Salud Región Norcentral	265,903,115						265,903,115
00-N/A	265,903,115						265,903,115
0002-Servicios de Hospitalización	58,519,245						58,519,245
0003-Servicios de Consulta	56,917,561						56,917,561
0004-Servicios de Emergencias	57,725,843						57,725,843
0005-Servicios de Apoyo Diagnóstico y de Banco de Sangre	17,950,561						17,950,561
04-Servicios de Nivel Complementario de Atención de Salud Región Nordeste	98,285,253						98,285,253
00-N/A	98,285,253						98,285,253
0001-Dirección y Coordinación	27,886,379						27,886,379
0002-Servicios de Hospitalización	23,508,622						23,508,622
0003-Servicios de Consulta	20,158,322						20,158,322
0004-Servicios de Emergencias	20,063,322						20,063,322
0005-Servicios de Apoyo Diagnóstico y de Banco de Sangre	6,668,608						6,668,608
05-Servicios de Nivel Complementario de Atención de Salud Región Enriquillo	65,370,618						65,370,618
00-N/A	65,370,618						65,370,618
0001-Dirección y Coordinación	21,950,578						21,950,578
0002-Servicios de Hospitalización	14,754,042						14,754,042
0003-Servicios de Consulta	12,228,786						12,228,786
0004-Servicios de Emergencias	12,656,360						12,656,360
0005-Servicios de Apoyo Diagnóstico y de Banco de Sangre	3,780,852						3,780,852
06-Servicios de Nivel Complementario de Atención de Salud Región Este	85,246,290						85,246,290
00-N/A	85,246,290						85,246,290
0001-Dirección y Coordinación	28,013,686						28,013,686
0002-Servicios de Hospitalización	17,078,710						17,078,710
0003-Servicios de Consulta	18,321,034						18,321,034
0004-Servicios de Emergencias	15,097,689						15,097,689
0005-Servicios de Apoyo Diagnóstico y de Banco de Sangre	6,735,171						6,735,171
07-Servicios de Nivel Complementario de Atención de Salud Región El Valle	86,435,561						86,435,561
00-N/A	86,435,561						86,435,561
0001-Dirección y Coordinación	33,481,743						33,481,743
0002-Servicios de Hospitalización	24,503,926						24,503,926
0003-Servicios de Consulta	21,318,479						21,318,479
0005-Servicios de Apoyo Diagnóstico y de Banco de Sangre	7,131,413						7,131,413
08-Servicios de Nivel Complementario de Atención de Salud Región Cibao Occidental	69,542,191						69,542,191
00-N/A	69,542,191						69,542,191
0001-Dirección y Coordinación	23,266,690						23,266,690
0002-Servicios de Hospitalización	13,421,679						13,421,679
0003-Servicios de Consulta	13,501,233						13,501,233
0004-Servicios de Emergencias	13,909,126						13,909,126
0005-Servicios de Apoyo Diagnóstico y de Banco de Sangre	5,443,463						5,443,463
09-Servicios de Nivel Complementario de Atención de Salud Región Cibao Central	291,780,650						291,780,650
00-N/A	291,780,650						291,780,650
0001-Dirección y Coordinación	227,573,075						227,573,075
0002-Servicios de Hospitalización	22,067,482						22,067,482
0003-Servicios de Consulta	18,896,309						18,896,309
0004-Servicios de Emergencias	17,673,339						17,673,339

Instituciones públicas descentralizadas y autónomas no financieras

Distribución Institucional por Estructura Programática y Fuente de Financiamiento

Presupuesto 2018

Valores RD\$

4 de 4

PODER - CAPÍTULO - SUBCAPÍTULO - ESTRUCTURA PROGRAMÁTICA	FONDO GENERAL	DESTINO ESPECIFICO	FONDO PROPIOS	CRÉDITO INTERNO	CRÉDITO EXTERNO	DONACIONES EXTERNAS	TOTAL
5180-DIRECCION CENTRAL DEL SERVICIO NACIONAL DE SALUD	36,028,248,027		2,650,097,931				38,678,345,958
01-DIRECCION CENTRAL DEL SERVICIO NACIONAL DE SALUD	36,028,248,027		2,650,097,931				38,678,345,958
12-Provisión de Servicios de Salud en Establecimientos no Auto gestionados de Nivel Complementario	22,761,317,847						22,761,317,847
09-Servicios de Nivel Complementario de Atención de Salud Región Cibao Central	291,780,650						291,780,650
00-N/A	291,780,650						291,780,650
0005-Servicios de Apoyo Diagnóstico y de Banco de Sangre	5,570,445						5,570,445
13-Provisión de Servicios de Salud en Establecimientos Auto gestionados	2,937,708,899		2,650,097,931				5,587,806,830
01-Servicios de Atención en Salud General	1,134,834,477		239,670,588				1,374,505,065
00-N/A	1,134,834,477		239,670,588				1,374,505,065
0001-Servicios de Atención en Salud del Hospital General de Especialidades Dr. Vinicio Calventi	297,971,271		144,883,555				442,854,826
0002-Servicios de Atención en Salud del Hospital General Dr. Nelson Astacio.	133,997,707						133,997,707
0003-Servicios de Atención en Salud del Hospital Regional Dr. Marcelino Vélez Santana	568,867,792		16,562,173				585,429,965
0004-Servicios de Atención en Salud del Hospital General y Especialidades Nuestra Sra. de la Altagracia	133,997,707		78,224,860				212,222,567
02-Servicios de Atención en Salud Especializada de Traumatología	669,401,708		688,077,014				1,357,478,722
00-N/A	669,401,708		688,077,014				1,357,478,722
0001-Servicios de Atención en Salud del Hospital Traumatológico y Quirúrgico Prof. Juan Bosch	257,101,067		181,934,186				439,035,253
0002-Servicios de Atención en Salud del Hospital Traumatológico Dr. Ney Arias Lora	412,300,641		506,142,828				918,443,469
03-Servicios de Atención en Salud Especializada de Oncología	250,000,000		502,803,551				752,803,551
00-N/A	250,000,000		502,803,551				752,803,551
0001-Servicios de Atención en Salud del Instituto Nacional del Cáncer Rosa Emilia Sánchez Pérez de Tavares (Incart)	250,000,000		502,803,551				752,803,551
04-Servicios de Atención en Salud Especializada Pediátrica y Materno - Infantil	600,000,000		484,986,226				1,084,986,226
00-N/A	600,000,000		484,986,226				1,084,986,226
0001-Servicios de Atención en Salud del Hospital Pediátrico Dr. Hugo Mendoza	300,000,000		200,429,112				500,429,112
0002-Servicios de Atención en Salud del Hospital Materno Dr. Reynaldo Almánzar	300,000,000		284,557,114				584,557,114
05-Servicios de Atención en Salud Especializada de Cardio-neuro Oftalmológico y Trasplante	217,518,082		656,335,692				873,853,774
00-N/A	217,518,082		656,335,692				873,853,774
0001-Servicios de Atención en Salud del Centro Cardio-Neuro Oftalmológico y Trasplante (Cecanot)	217,518,082		656,335,692				873,853,774
06-Servicios de Atención en Salud Especializada en Diagnóstico e Imágenes de Alta Resolución	65,954,632		78,224,860				144,179,492
00-N/A	65,954,632		78,224,860				144,179,492
0001-Servicios de Apoyo Diagnóstico E Imágenes Centro de Educación Médica de Amistad Dominicó-Japonés (Cemadoja)	65,954,632		78,224,860				144,179,492
TOTAL GENERAL	36,028,248,027		2,650,097,931				38,678,345,958

Fuente : Sistema de Información de la Gestión Financiera (SIGEF)

INSTITUCIONES PÚBLICAS DESCENTRALIZADAS Y AUTÓNOMAS NO FINANCIERAS

Clasificación Objetal por Fuente de Financiamiento

Presupuesto 2018

Valores RD\$

5180 - DIRECCION CENTRAL DEL SERVICIO NACIONAL DE SALUD

1 de 1

FUENTES INTERNAS			
OBJETO - CUENTA	FONDO GENERAL	FONDOS PROPIOS	TOTAL
2.1	REMUNERACIONES Y CONTRIBUCIONES	29,556,496,731	29,556,496,731
2.1.1	REMUNERACIONES	24,937,164,815	24,937,164,815
2.1.2	SOBRESUELDOS	1,226,852,661	1,226,852,661
2.1.3	DIETAS Y GASTOS DE REPRESENTACIÓN	700,000	700,000
2.1.5	CONTRIBUCIONES A LA SEGURIDAD SOCIAL	3,391,779,255	3,391,779,255
2.2	CONTRATACIÓN DE SERVICIOS	1,183,405,429	1,183,405,429
2.2.1	SERVICIOS BÁSICOS	988,899,247	988,899,247
2.2.2	PUBLICIDAD, IMPRESIÓN Y ENCUADERNACIÓN	37,077,433	37,077,433
2.2.3	VIÁTICOS	10,796,633	10,796,633
2.2.4	TRANSPORTE Y ALMACENAJE	14,926,484	14,926,484
2.2.5	ALQUILERES Y RENTAS	17,891,633	17,891,633
2.2.6	SEGUROS	4,902,495	4,902,495
2.2.7	SERVICIOS DE CONSERVACIÓN, REPARACIONES MENORES E INSTALACIONES TEMPORALES	55,304,808	55,304,808
2.2.8	OTROS SERVICIOS NO INCLUIDOS EN CONCEPTOS ANTERIORES	53,606,696	53,606,696
2.3	MATERIALES Y SUMINISTROS	3,616,408,810	2,650,097,931
2.3.1	ALIMENTOS Y PRODUCTOS AGROFORESTALES	249,980,997	249,980,997
2.3.2	TEXTILES Y VESTUARIOS	26,338,634	26,338,634
2.3.3	PRODUCTOS DE PAPEL, CARTÓN E IMPRESOS	100,806,591	100,806,591
2.3.4	PRODUCTOS FARMACÉUTICOS	530,671,392	1,497,523,149
2.3.5	PRODUCTOS DE CUERO, CAUCHO Y PLÁSTICO	41,052,281	41,052,281
2.3.6	PRODUCTOS DE MINERALES, METÁLICOS Y NO METÁLICOS	16,527,831	16,527,831
2.3.7	COMBUSTIBLES, LUBRICANTES, PRODUCTOS QUÍMICOS Y CONEXOS	526,268,381	526,268,381
2.3.9	PRODUCTOS Y ÚTILES VARIOS	2,124,762,703	1,152,574,782
2.6	BIENES MUEBLES, INMUEBLES E INTANGIBLES	1,519,955,009	1,519,955,009
2.6.1	MOBILIARIO Y EQUIPO	136,461,895	136,461,895
2.6.2	MOBILIARIO Y EQUIPO EDUCACIONAL Y RECREATIVO	118,000	118,000
2.6.3	EQUIPO E INSTRUMENTAL, CIENTÍFICO Y LABORATORIO	1,347,553,435	1,347,553,435
2.6.5	MAQUINARIA, OTROS EQUIPOS Y HERRAMIENTAS	35,821,679	35,821,679
2.7	OBRAS	151,982,048	151,982,048
2.7.1	OBRAS EN EDIFICACIONES	151,982,048	151,982,048
TOTAL		36,028,248,027	2,650,097,931
			38,678,345,958

Fuente : Sistema de Información de la Gestión Financiera (SIGEF)

5181

INSTITUCIÓN

**INSTITUTO GEOGRÁFICO
NACIONAL JOSÉ JOAQUÍN
HUNGRÍA MORELL**

AÑO 2018

Misión

“Regular, producir y administrar las políticas, informaciones y acciones en las áreas de geografía, cartografía y geodesia, para apoyar los procesos de planificación, protección del medio ambiente y gestión de riesgos, contribuyendo al desarrollo sostenible del país”

Visión

“Institución reconocida y valorada por sus aportes a la equidad y cohesión social, y la vinculación del ciudadano al territorio”

INSTITUCIONES PÚBLICAS DESCENTRALIZADAS Y AUTÓNOMAS NO FINANCIERAS

Cuenta Ahorro Inversión y Financiamiento
Presupuesto 2018
Valores RD\$

5181 - INSTITUTO GEOGRÁFICO NACIONAL JOSÉ JOAQUÍN HUNGRÍA MORELL

DETALLE	PROYECTO
I. Ingresos Corrientes	70,000,000
Transferencias y donaciones corrientes recibidas	70,000,000
II. Gastos Corrientes	67,360,000
Gastos de consumo	66,276,000
Transferencias corrientes otorgadas	1,084,000
III. (I-II) Resultado Económico	2,640,000
IV. Ingresos de Capital	0
V. Gastos de Capital	2,640,000
Proyectos de Inversión	2,640,000
VI. (IV-V) Resultado de Capital	-2,640,000
VII. Total de Ingresos + Donaciones	70,000,000
VIII. Total de Gastos	70,000,000
IX. (VII-(VIII-Intereses)) Resultado Primario	0
X. (VII-VIII) Resultado Financiero	0
XI. Fuente Financieras	0
XII. Aplicaciones Financieras	0
XIII. (XI-XII) Financiamiento Neto	0

Fuente : Sistema de Información de la Gestión Financiera (SIGEF)

Instituciones públicas descentralizadas y autónomas no financieras

Distribución Institucional por Estructura Programática y Fuente de Financiamiento

Presupuesto 2018

Valores RD\$

1 de 1

PODER - CAPÍTULO - SUBCAPÍTULO - ESTRUCTURA PROGRAMÁTICA	FONDO GENERAL	DESTINO ESPECIFICO	FONDO PROPIOS	CRÉDITO INTERNO	CRÉDITO EXTERNO	DONACIONES EXTERNAS	TOTAL
5181-INSTITUTO GEOGRÁFICO NACIONAL JOSÉ JOAQUÍN HUNGRÍA MORELL	70,000,000						70,000,000
01-INSTITUTO GEOGRÁFICO NACIONAL JOSÉ JOAQUÍN HUNGRÍA MORELL	70,000,000						70,000,000
11-Regulacion y Coordinacion de la Geografia y Cartografia Nacional	68,916,000						68,916,000
00-N/A	68,916,000						68,916,000
00-N/A	68,916,000						68,916,000
0001-Direccion y Coordinacion	68,916,000						68,916,000
98-Administracion de Contribuciones Especiales	1,084,000						1,084,000
00-N/A	1,084,000						1,084,000
00-N/A	1,084,000						1,084,000
0000-N/A	1,084,000						1,084,000
TOTAL GENERAL	70,000,000						70,000,000

Fuente : Sistema de Información de la Gestión Financiera (SIGEF)

INSTITUCIONES PÚBLICAS DESCENTRALIZADAS Y AUTÓNOMAS NO FINANCIERAS

Clasificación Objetal por Fuente de Financiamiento

Presupuesto 2018

Valores RD\$

5181 - INSTITUTO GEOGRÁFICO NACIONAL JOSÉ JOAQUÍN HUNGRÍA MORELL

1 de 1

		FUENTES INTERNAS	
OBJETO - CUENTA		FONDO GENERAL	TOTAL
2.1	REMUNERACIONES Y CONTRIBUCIONES	35,503,476	35,503,476
2.1.1	REMUNERACIONES	28,927,000	28,927,000
2.1.2	SOBRESUELDOS	2,829,000	2,829,000
2.1.5	CONTRIBUCIONES A LA SEGURIDAD SOCIAL	3,747,476	3,747,476
2.2	CONTRATACIÓN DE SERVICIOS	27,362,524	27,362,524
2.2.1	SERVICIOS BÁSICOS	828,000	828,000
2.2.2	PUBLICIDAD, IMPRESIÓN Y ENCUADERNACIÓN	110,000	110,000
2.2.3	VIÁTICOS	593,524	593,524
2.2.4	TRANSPORTE Y ALMACENAJE	400,000	400,000
2.2.5	ALQUILERES Y RENTAS	960,000	960,000
2.2.6	SEGUROS	881,000	881,000
2.2.7	SERVICIOS DE CONSERVACIÓN, REPARACIONES MENORES E INSTALACIONES TEMPORALES	370,000	370,000
2.2.8	OTROS SERVICIOS NO INCLUIDOS EN CONCEPTOS ANTERIORES	23,220,000	23,220,000
2.3	MATERIALES Y SUMINISTROS	3,410,000	3,410,000
2.3.1	ALIMENTOS Y PRODUCTOS AGROFORESTALES	1,200,000	1,200,000
2.3.2	TEXTILES Y VESTUARIOS	35,000	35,000
2.3.3	PRODUCTOS DE PAPEL, CARTÓN E IMPRESOS	225,000	225,000
2.3.5	PRODUCTOS DE CUERO, CAUCHO Y PLÁSTICO	79,500	79,500
2.3.7	COMBUSTIBLES, LUBRICANTES, PRODUCTOS QUÍMICOS Y CONEXOS	1,560,000	1,560,000
2.3.9	PRODUCTOS Y ÚTILES VARIOS	310,500	310,500
2.4	TRANSFERENCIAS CORRIENTES	1,084,000	1,084,000
2.4.1	TRANSFERENCIAS CORRIENTES AL SECTOR PRIVADO	1,084,000	1,084,000
2.6	BIENES MUEBLES, INMUEBLES E INTANGIBLES	2,640,000	2,640,000
2.6.1	MOBILIARIO Y EQUIPO	405,000	405,000
2.6.2	MOBILIARIO Y EQUIPO EDUCACIONAL Y RECREATIVO	80,000	80,000
2.6.4	VEHÍCULOS Y EQUIPO DE TRANSPORTE, TRACCIÓN Y ELEVACIÓN	2,000,000	2,000,000
2.6.5	MAQUINARIA, OTROS EQUIPOS Y HERRAMIENTAS	100,000	100,000
2.6.8	BIENES INTANGIBLES	55,000	55,000
TOTAL		70,000,000	70,000,000

Fuente : Sistema de Información de la Gestión Financiera (SIGEF)

5182

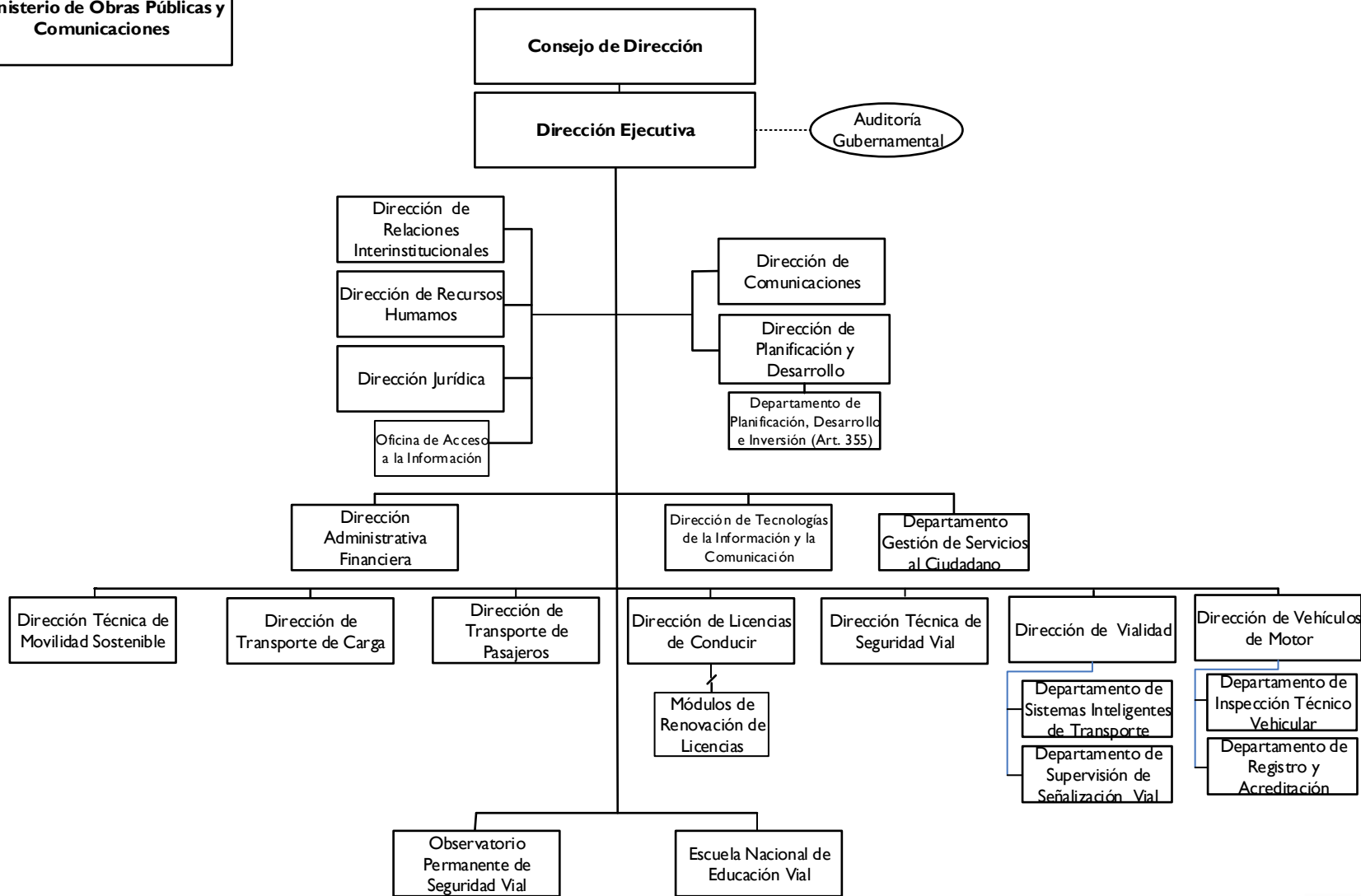
INSTITUCIÓN

**INSTITUTO NACIONAL DE
TRÁNSITO Y TRANSPORTE
TERRESTRE**

AÑO 2018

Estructura Organizativa Propuesta para el Instituto Nacional de Tránsito y Transporte Terrestre (INTRANT)

Ministerio de Obras Públicas y Comunicaciones



Misión

Planificar, regular y supervisar servicios de movilidad y seguridad vial de la República Dominicana, gestionando el cumplimiento de las normas establecidas, coordinando transporte terrestre, tránsito y seguridad vial con un enfoque integral, para emprender ejecutorias capaces de generar un movimiento positivo de los indicadores de movilidad y seguridad vial, impactando significativamente en el capital humano.

Visión

Ser reconocida como un referente de servicio, transparencia y autoridad en la movilidad y seguridad vial a nivel nacional, basado en la innovación, integración inteligente del territorio, eficiente servicios, garantizando al mismo tiempo la sostenibilidad medio ambiental.

INSTITUCIONES PÚBLICAS DESCENTRALIZADAS Y AUTÓNOMAS NO FINANCIERAS

Cuenta Ahorro Inversión y Financiamiento
Presupuesto 2018
Valores RD\$

5182 - INSTITUTO NACIONAL DE TRÁNSITO Y TRANSPORTE TERRESTRE

DETALLE	PROYECTO
I. Ingresos Corrientes	1,263,702,288
Ventas de bienes y servicios	565,751,719
Transferencias y donaciones corrientes recibidas	697,950,569
II. Gastos Corrientes	1,194,702,288
Gastos de consumo	1,193,366,746
Transferencias corrientes otorgadas	1,335,542
III. (I-II) Resultado Económico	69,000,000
IV. Ingresos de Capital	0
V. Gastos de Capital	69,000,000
Proyectos de Inversión	69,000,000
VI. (IV-V) Resultado de Capital	-69,000,000
VII. Total de Ingresos + Donaciones	1,263,702,288
VIII. Total de Gastos	1,263,702,288
IX. (VII-(VIII-Intereses)) Resultado Primario	0
X. (VII-VIII) Resultado Financiero	0
XI. Fuente Financieras	0
XII. Aplicaciones Financieras	0
XIII. (XI-XII) Financiamiento Neto	0

Fuente : Sistema de Información de la Gestión Financiera (SIGEF)

Instituciones públicas descentralizadas y autónomas no financieras

Distribución Institucional por Estructura Programática y Fuente de Financiamiento

Presupuesto 2018

Valores RD\$

1 de 1

PODER - CAPÍTULO - SUBCAPÍTULO - ESTRUCTURA PROGRAMÁTICA	FONDO GENERAL	DESTINO ESPECIFICO	FONDO PROPIOS	CRÉDITO INTERNO	CRÉDITO EXTERNO	DONACIONES EXTERNAS	TOTAL
5182-INSTITUTO NACIONAL DE TRÁNSITO Y TRANSPORTE TERRESTRE	697,950,569		565,751,719				1,263,702,288
01-INSTITUTO NACIONAL DE TRÁNSITO Y TRANSPORTE TERRESTRE	697,950,569		565,751,719				1,263,702,288
01-Actividades Centrales	555,206,084		31,907,145				587,113,229
00-N/A	555,206,084		31,907,145				587,113,229
00-N/A	555,206,084		31,907,145				587,113,229
0001-Dirección y Administración	555,206,084		31,907,145				587,113,229
12-Seguridad Vial Integral	141,408,943		533,844,574				675,253,517
00-N/A	141,408,943		533,844,574				675,253,517
00-N/A	141,408,943		533,844,574				675,253,517
0001-Permisos para Conducir Vehículos Terrestres	67,402,578		533,844,574				601,247,152
0006-Formación Técnica Vial	74,006,365						74,006,365
98-Administración de Contribuciones Especiales	1,335,542						1,335,542
00-N/A	1,335,542						1,335,542
00-N/A	1,335,542						1,335,542
0000-Administración de Contribuciones Especiales	1,335,542						1,335,542
TOTAL GENERAL	697,950,569		565,751,719				1,263,702,288

Fuente : Sistema de Información de la Gestión Financiera (SIGEF)

INSTITUCIONES PÚBLICAS DESCENTRALIZADAS Y AUTÓNOMAS NO FINANCIERAS

Clasificación Objetal por Fuente de Financiamiento

Presupuesto 2018

Valores RD\$

5182 - INSTITUTO NACIONAL DE TRÁNSITO Y TRANSPORTE TERRESTRE

1 de 1

		FUENTES INTERNAS		
OBJETO - CUENTA	FONDO GENERAL	FONDOS PROPIOS	TOTAL	
2.1	REMUNERACIONES Y CONTRIBUCIONES	468,402,271		468,402,271
2.1.1	REMUNERACIONES	412,111,199		412,111,199
2.1.2	SOBRESUELDOS	17,556,472		17,556,472
2.1.5	CONTRIBUCIONES A LA SEGURIDAD SOCIAL	38,734,600		38,734,600
2.2	CONTRATACIÓN DE SERVICIOS	29,291,756	424,835,298	454,127,054
2.2.1	SERVICIOS BÁSICOS	21,413,956		21,413,956
2.2.3	VIÁTICOS	3,399,000		3,399,000
2.2.4	TRANSPORTE Y ALMACENAJE	3,000,000		3,000,000
2.2.8	OTROS SERVICIOS NO INCLUIDOS EN CONCEPTOS ANTERIORES	1,478,800	424,835,298	426,314,098
2.3	MATERIALES Y SUMINISTROS	129,921,000	140,916,421	270,837,421
2.3.1	ALIMENTOS Y PRODUCTOS AGROFORESTALES	1,000,000		1,000,000
2.3.2	TEXTILES Y VESTUARIOS	1,768,000		1,768,000
2.3.5	PRODUCTOS DE CUERO, CAUCHO Y PLÁSTICO	2,016,000		2,016,000
2.3.7	COMBUSTIBLES, LUBRICANTES, PRODUCTOS QUÍMICOS Y CONEXOS	9,480,000		9,480,000
2.3.9	PRODUCTOS Y ÚTILES VARIOS	115,657,000	140,916,421	256,573,421
2.4	TRANSFERENCIAS CORRIENTES	1,335,542		1,335,542
2.4.9	TRANSFERENCIAS CORRIENTES A OTRAS INSTITUCIONES PÚBLICAS	1,335,542		1,335,542
2.6	BIENES MUEBLES, INMUEBLES E INTANGIBLES	45,000,000		45,000,000
2.6.4	VEHÍCULOS Y EQUIPO DE TRANSPORTE, TRACCIÓN Y ELEVACIÓN	45,000,000		45,000,000
2.7	OBRAS	24,000,000		24,000,000
2.7.1	OBRAS EN EDIFICACIONES	24,000,000		24,000,000
TOTAL		697,950,569	565,751,719	1,263,702,288

Fuente : Sistema de Información de la Gestión Financiera (SIGEF)

5182

INSTITUCIÓN

**INSTITUTO NACIONAL DE
TRÁNSITO Y TRANSPORTE
TERRESTRE**

AÑO 2018

INSTITUCIONES PÚBLICAS DESCENTRALIZADAS Y AUTÓNOMAS NO FINANCIERAS

Cuenta Ahorro Inversión y Financiamiento
Presupuesto 2018
Valores RD\$

5183 - UNIDAD DE ANÁLISIS FINANCIERO (UAF)

DETALLE	PROYECTO
I. Ingresos Corrientes	197,154,333
Transferencias y donaciones corrientes recibidas	197,154,333
II. Gastos Corrientes	179,835,333
Gastos de consumo	176,910,333
Transferencias corrientes otorgadas	2,925,000
III. (I-II) Resultado Económico	17,319,000
IV. Ingresos de Capital	0
V. Gastos de Capital	17,319,000
Proyectos de Inversión	17,319,000
VI. (IV-V) Resultado de Capital	-17,319,000
VII. Total de Ingresos + Donaciones	197,154,333
VIII. Total de Gastos	197,154,333
IX. (VII-(VIII-Intereses)) Resultado Primario	0
X. (VII-VIII) Resultado Financiero	0
XI. Fuente Financieras	0
XII. Aplicaciones Financieras	0
XIII. (XI-XII) Financiamiento Neto	0

Fuente : Sistema de Información de la Gestión Financiera (SIGEF)

Instituciones públicas descentralizadas y autónomas no financieras

Distribución Institucional por Estructura Programática y Fuente de Financiamiento

Presupuesto 2018

Valores RD\$

1 de 1

PODER - CAPÍTULO - SUBCAPÍTULO - ESTRUCTURA PROGRAMÁTICA	FONDO GENERAL	DESTINO ESPECIFICO	FONDO PROPIOS	CRÉDITO INTERNO	CRÉDITO EXTERNO	DONACIONES EXTERNAS	TOTAL
5183-UNIDAD DE ANÁLISIS FINANCIERO (UAF)	197,154,333						197,154,333
01-UNIDAD DE ANÁLISIS FINANCIERO (UAF)	197,154,333						197,154,333
11-Prevención y Control del Lavado de Activos y Financiamiento del Terrorismo	194,229,333						194,229,333
00-N/A	194,229,333						194,229,333
00-N/A	194,229,333						194,229,333
0001-Dirección y Gestión Administrativa	184,229,333						184,229,333
0002-Analisis Estrategico y Operativo en Materia de Lavado de Activo y Financiamiento del Terrorismo	5,000,000						5,000,000
0003-Prevención, Educación y Difusión del Lavado de Activo y Financiamiento del Terrorismo	5,000,000						5,000,000
98-Administración de Contribuciones Especiales	2,925,000						2,925,000
00-N/A	2,925,000						2,925,000
00-N/A	2,925,000						2,925,000
0000-N/A	2,925,000						2,925,000
TOTAL GENERAL	197,154,333						197,154,333

Fuente : Sistema de Información de la Gestión Financiera (SIGEF)

INSTITUCIONES PÚBLICAS DESCENTRALIZADAS Y AUTÓNOMAS NO FINANCIERAS

Clasificación Objetal por Fuente de Financiamiento

Presupuesto 2018

Valores RD\$

5183 - UNIDAD DE ANÁLISIS FINANCIERO (UAF)

1 de 1

		FUENTES INTERNAS	
OBJETO - CUENTA		FONDO GENERAL	TOTAL
2.1	REMUNERACIONES Y CONTRIBUCIONES	104,609,391	104,609,391
2.1.1	REMUNERACIONES	60,994,500	60,994,500
2.1.2	SOBRESUELDOS	28,355,750	28,355,750
2.1.4	GRATIFICACIONES Y BONIFICACIONES	6,482,065	6,482,065
2.1.5	CONTRIBUCIONES A LA SEGURIDAD SOCIAL	8,777,076	8,777,076
2.2	CONTRATACIÓN DE SERVICIOS	59,270,942	59,270,942
2.2.1	SERVICIOS BÁSICOS	8,129,615	8,129,615
2.2.2	PUBLICIDAD, IMPRESIÓN Y ENCUADERNACIÓN	2,100,000	2,100,000
2.2.3	VIÁTICOS	3,750,000	3,750,000
2.2.4	TRANSPORTE Y ALMACENAJE	2,942,500	2,942,500
2.2.5	ALQUILERES Y RENTAS	1,630,000	1,630,000
2.2.6	SEGUROS	8,152,827	8,152,827
2.2.7	SERVICIOS DE CONSERVACIÓN, REPARACIONES MENORES E INSTALACIONES TEMPORALES	25,781,000	25,781,000
2.2.8	OTROS SERVICIOS NO INCLUIDOS EN CONCEPTOS ANTERIORES	6,785,000	6,785,000
2.3	MATERIALES Y SUMINISTROS	13,030,000	13,030,000
2.3.1	ALIMENTOS Y PRODUCTOS AGROFORESTALES	3,305,000	3,305,000
2.3.2	TEXTILES Y VESTUARIOS	600,000	600,000
2.3.3	PRODUCTOS DE PAPEL, CARTÓN E IMPRESOS	360,000	360,000
2.3.5	PRODUCTOS DE CUERO, CAUCHO Y PLÁSTICO	210,000	210,000
2.3.6	PRODUCTOS DE MINERALES, METÁLICOS Y NO METÁLICOS	475,000	475,000
2.3.7	COMBUSTIBLES, LUBRICANTES, PRODUCTOS QUÍMICOS Y CONEXOS	4,320,000	4,320,000
2.3.9	PRODUCTOS Y ÚTILES VARIOS	3,760,000	3,760,000
2.4	TRANSFERENCIAS CORRIENTES	2,925,000	2,925,000
2.4.7	TRANSFERENCIAS CORRIENTES AL SECTOR EXTERNO	2,925,000	2,925,000
2.6	BIENES MUEBLES, INMUEBLES E INTANGIBLES	17,319,000	17,319,000
2.6.1	MOBILIARIO Y EQUIPO	4,435,000	4,435,000
2.6.4	VEHÍCULOS Y EQUIPO DE TRANSPORTE, TRACCIÓN Y ELEVACIÓN	6,540,000	6,540,000
2.6.8	BIENES INTANGIBLES	6,344,000	6,344,000
TOTAL		197,154,333	197,154,333

Fuente : Sistema de Información de la Gestión Financiera (SIGEF)

**PRESUPUESTO DE INGRESOS Y GASTOS
DE LAS INSTITUCIONES PÚBLICAS
DE LA SEGURIDAD SOCIAL**

INSTITUCIONES PÚBLICAS DE LA SEGURIDAD SOCIAL

Cuenta Ahorro Inversión y Financiamiento

Valores RD\$

DETALLE	PROYECTO
I. Ingresos Corrientes	42,656,063,817
Contribuciones a la seguridad social	1,014,287,539
Ventas de bienes y servicios	17,442,796,611
Rentas de la propiedad	3,958,562,557
Transferencias y donaciones corrientes recibidas	20,223,966,502
Otros ingresos corrientes	16,450,608
II. Gastos Corrientes	35,951,419,468
Gastos de consumo	24,767,428,355
Prestaciones de la seguridad social (sistema propio de la empresa)	1,494,864,512
Transferencias corrientes otorgadas	9,688,626,601
Otros gastos corrientes	500,000
III. (I-II) Resultado Económico	6,704,644,349
IV. Ingresos de Capital	138,694,170
V. Gastos de Capital	4,838,528,728
Proyectos de Inversión	4,838,528,728
VI. (IV-V) Resultado de Capital	-4,699,834,558
VII. Total de Ingresos + Donaciones	42,794,757,987
VIII. Total de Gastos	40,789,948,196
IX. (VII-(VIII-Intereses)) Resultado Primario	2,004,809,791
X. (VII-VIII) Resultado Financiero	2,004,809,791
XI. Fuente Financieras	0
XII. Aplicaciones Financieras	2,004,809,791
Disminución de Cuentas por Pagar	394,166,388
Activos Financieros	1,610,643,403
XIII. (XI-XII) Financiamiento Neto	-2,004,809,791

Fuente : Sistema de Información de la Gestión Financiera (SIGEF)

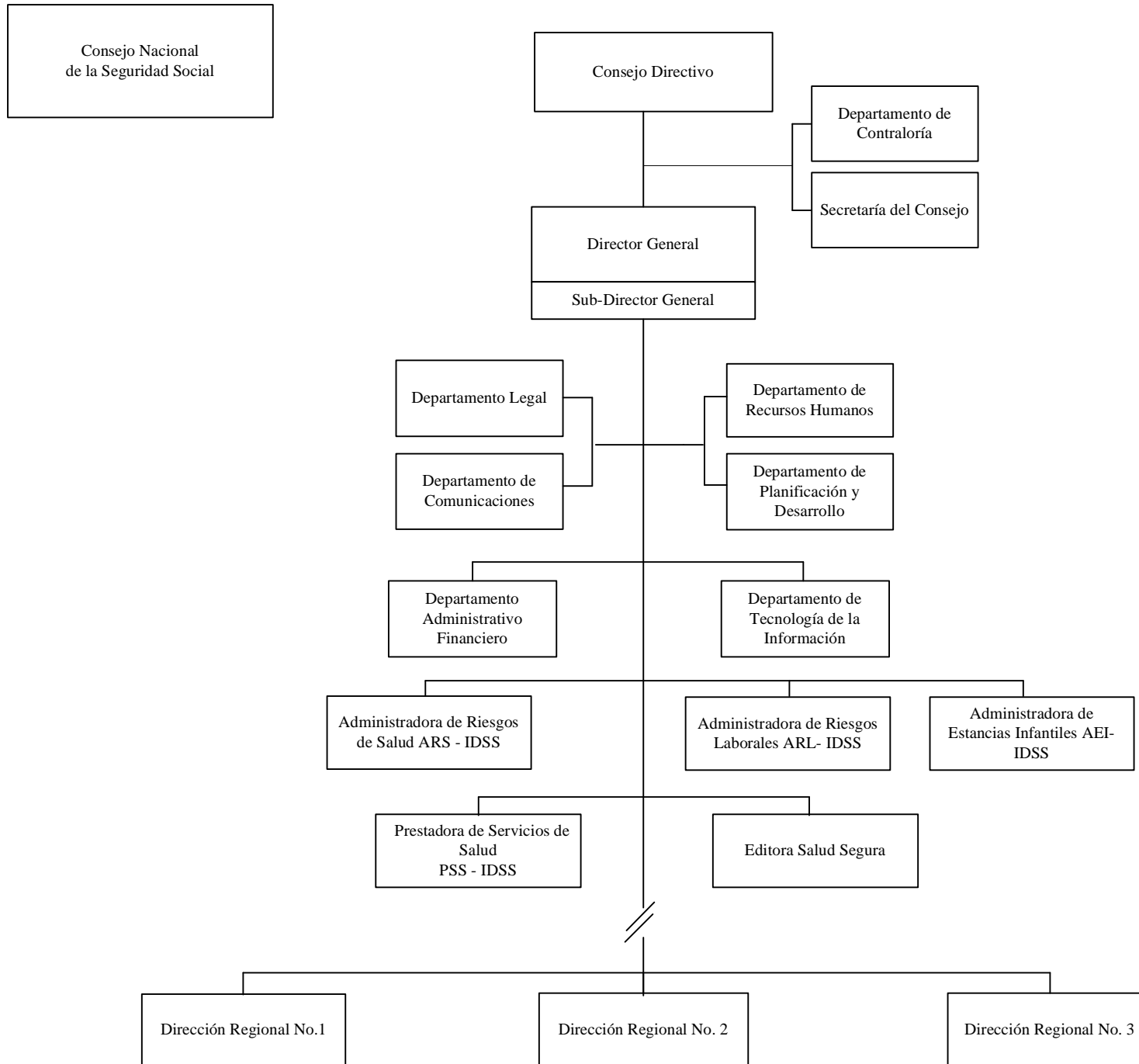
5201

INSTITUCIÓN

**INSTITUTO DOMINICANO DE
SEGUROS SOCIALES**

AÑO 2018

INSTITUTO DOMINICANO DE SEGUROS SOCIALES (IDSS)



INSTITUTO DOMINICANO DE SEGUROS SOCIALES

Misión

Somos el consorcio en el marco del Sistema Dominicano de Seguridad Social que garantiza a sus afiliados servicios integrales y de calidad en las prestaciones a fin de prevenir y disminuir los riesgos de salud y laborales, a través de la más completa red de prestadoras de Servicios de Salud, Estancias Infantiles y Autoseguro.

Visión

Ser los Socios estratégicos de nuestros clientes durante su ciclo de vida respaldado con los más eficientes servicios y competitividad del mercado.

INSTITUCIONES DE LA SEGURIDAD SOCIAL

Cuenta Ahorro Inversión y Financiamiento

Valores RD\$

5201 - INSTITUTO DOMINICANO DE SEGUROS SOCIALES

DETALLE	PROYECTO
I. Ingresos Corrientes	10,590,507,881
Ventas de bienes y servicios	6,651,506,574
Rentas de la propiedad	3,527,669,203
Transferencias y donaciones corrientes recibidas	411,332,104
II. Gastos Corrientes	6,143,623,066
Gastos de consumo	4,769,531,365
Prestaciones de la seguridad social (sistema propio de la empresa)	1,350,000,000
Transferencias corrientes otorgadas	23,891,701
Otros gastos corrientes	200,000
III. (I-II) Resultado Económico	4,446,884,815
IV. Ingresos de Capital	0
V. Gastos de Capital	4,446,883,815
Proyectos de Inversión	4,446,883,815
VI. (IV-V) Resultado de Capital	-4,446,883,815
VII. Total de Ingresos + Donaciones	10,590,507,881
VIII. Total de Gastos	10,590,506,881
IX. (VII-(VIII-Intereses)) Resultado Primario	1,000
X. (VII-VIII) Resultado Financiero	1,000
XI. Fuente Financieras	0
XII. Aplicaciones Financieras	1,000
Disminución de Cuentas por Pagar	1,000
XIII. (XI-XII) Financiamiento Neto	-1,000

Fuente : Sistema de Información de la Gestión Financiera (SIGEF)

Instituciones de la seguridad social

Distribución Institucional por Estructura Programática y Fuente de Financiamiento

Presupuesto 2018

Valores RD\$

1 de 1

PODER - CAPÍTULO - SUBCAPÍTULO - ESTRUCTURA PROGRAMÁTICA	FONDO GENERAL	DESTINO ESPECIFICO	FONDO PROPIOS	CRÉDITO INTERNO	CRÉDITO EXTERNO	DONACIONES EXTERNAS	TOTAL
5201-INSTITUTO DOMINICANO DE SEGUROS SOCIALES	411,332,104		10,179,175,777				10,590,507,881
01-INSTITUTO DOMINICANO DE SEGUROS SOCIALES	411,332,104		10,179,175,777				10,590,507,881
01-Actividades Centrales	411,331,104						411,331,104
00-N/A	411,331,104						411,331,104
00-N/A	411,331,104						411,331,104
0001-Dirección y Coordinación	85,202,504						85,202,504
0002-Gestión Financiera y Administrativa	255,067,878						255,067,878
0003-Formulación de Políticas Institucionales y de Salud	11,286,108						11,286,108
0004-Administración de Pensiones	59,774,614						59,774,614
11-Administración de Riesgos de Salud			537,976,689				537,976,689
00-N/A			537,976,689				537,976,689
00-N/A			537,976,689				537,976,689
0001-Dirección y Gestión Administrativa			177,181,093				177,181,093
0002-Promoción y Ventas de Servicios			78,991,820				78,991,820
0003-Administración de Servicios de Salud			281,803,776				281,803,776
13-Administración de Riesgos Laborales			3,358,213,506				3,358,213,506
00-N/A			3,358,213,506				3,358,213,506
00-N/A			3,358,213,506				3,358,213,506
0001-Dirección y Gestión Administrativa y Financiera			825,363,762				825,363,762
0002-Contratación y Evaluación de los Servicios de Salud			2,111,402,035				2,111,402,035
0003-Evaluación y Prevención de los Servicios de Salud			107,905,273				107,905,273
0004-Otorgamiento de Derechos			40,143,742				40,143,742
0005-Coordinación de Las Regionales			273,398,694				273,398,694
14-Atencion Integral a Menores de 5 Años			662,849,130				662,849,130
00-N/A.			662,849,130				662,849,130
00-N/A.			662,849,130				662,849,130
0001-Dirección Administrativa			165,238,332				165,238,332
0002-Atención Integral A la Primera Infancia			497,610,798				497,610,798
15-Administración de Auto Seguro			24,269,263				24,269,263
00-N/A			24,269,263				24,269,263
00-N/A			24,269,263				24,269,263
0001-Administración del Auto Seguro			24,269,263				24,269,263
96-Deuda Pública y Otras Operaciones Financieras	1,000						1,000
00-N/A	1,000						1,000
00-N/A	1,000						1,000
0000-Deuda Pública y Otras Operaciones Financieras	1,000						1,000
98-Administración de Contribuciones Especiales			1,373,891,701				1,373,891,701
00-N/A			1,373,891,701				1,373,891,701
00-N/A			1,373,891,701				1,373,891,701
0000-Administración de Contribuciones Especiales			1,373,891,701				1,373,891,701
99-Administración de Transferencias y Activos Financieros			4,221,975,488				4,221,975,488
00-N/A			4,221,975,488				4,221,975,488
00-N/A			4,221,975,488				4,221,975,488
0000-Administración de Transferencias y Activos Financieros			4,221,975,488				4,221,975,488
TOTAL GENERAL	411,332,104		10,179,175,777				10,590,507,881

Fuente : Sistema de Información de la Gestión Financiera (SIGEF)

INSTITUCIONES DE LA SEGURIDAD SOCIAL

Clasificación Objetal por Fuente de Financiamiento

Valores RD\$

5201 - INSTITUTO DOMINICANO DE SEGUROS SOCIALES

1 de 1

		FUENTES INTERNAS		
OBJETO - CUENTA	FONDO GENERAL	FONDOS PROPIOS	TOTAL	
2.1	REMUNERACIONES Y CONTRIBUCIONES	346,935,135	1,059,151,027	1,406,086,162
2.1.1	REMUNERACIONES	291,683,930	833,034,789	1,124,718,719
2.1.2	SOBRESUELDOS	5,904,000	78,792,335	84,696,335
2.1.3	DIETAS Y GASTOS DE REPRESENTACIÓN	11,760,000	7,617,346	19,377,346
2.1.4	GRATIFICACIONES Y BONIFICACIONES		34,333,941	34,333,941
2.1.5	CONTRIBUCIONES A LA SEGURIDAD SOCIAL	37,587,205	105,372,616	142,959,821
2.2	CONTRATACIÓN DE SERVICIOS	49,955,969	2,923,909,207	2,973,865,176
2.2.1	SERVICIOS BÁSICOS	4,600,440	72,248,895	76,849,335
2.2.2	PUBLICIDAD, IMPRESIÓN Y ENCUADERNACIÓN	5,864,427	206,502,695	212,367,122
2.2.3	VIÁTICOS		31,470,243	31,470,243
2.2.4	TRANSPORTE Y ALMACENAJE		9,106,970	9,106,970
2.2.5	ALQUILERES Y RENTAS	30,938,106	65,756,258	96,694,364
2.2.6	SEGUROS		176,490	176,490
2.2.7	SERVICIOS DE CONSERVACIÓN, REPARACIONES MENORES E INSTALACIONES TEMPORALES	2,000,000	31,806,605	33,806,605
2.2.8	OTROS SERVICIOS NO INCLUIDOS EN CONCEPTOS ANTERIORES	6,552,996	2,506,841,051	2,513,394,047
2.3	MATERIALES Y SUMINISTROS	9,140,000	380,640,027	389,780,027
2.3.1	ALIMENTOS Y PRODUCTOS AGROFORESTALES	2,300,000	127,539,048	129,839,048
2.3.2	TEXTILES Y VESTUARIOS		21,439,722	21,439,722
2.3.3	PRODUCTOS DE PAPEL, CARTÓN E IMPRESOS	2,200,000	103,072,925	105,272,925
2.3.4	PRODUCTOS FARMACÉUTICOS		2,050,086	2,050,086
2.3.5	PRODUCTOS DE CUERO, CAUCHO Y PLÁSTICO		7,778,755	7,778,755
2.3.6	PRODUCTOS DE MINERALES, METÁLICOS Y NO METÁLICOS		8,101,659	8,101,659
2.3.7	COMBUSTIBLES, LUBRICANTES, PRODUCTOS QUÍMICOS Y CONEXOS	2,640,000	32,425,044	35,065,044
2.3.9	PRODUCTOS Y ÚTILES VARIOS	2,000,000	78,232,788	80,232,788
2.4	TRANSFERENCIAS CORRIENTES		1,373,891,701	1,373,891,701
2.4.1	TRANSFERENCIAS CORRIENTES AL SECTOR PRIVADO		1,370,191,701	1,370,191,701
2.4.2	TRANSFERENCIAS CORRIENTES AL GOBIERNO GENERAL NACIONAL		2,000,000	2,000,000
2.4.9	TRANSFERENCIAS CORRIENTES A OTRAS INSTITUCIONES PÚBLICAS		1,700,000	1,700,000
2.6	BIENES MUEBLES, INMUEBLES E INTANGIBLES	5,300,000	121,208,327	126,508,327
2.6.1	MOBILIARIO Y EQUIPO	5,300,000	80,089,254	85,389,254
2.6.2	MOBILIARIO Y EQUIPO EDUCACIONAL Y RECREATIVO		5,424,067	5,424,067
2.6.3	EQUIPO E INSTRUMENTAL, CIENTÍFICO Y LABORATORIO		1,083,465	1,083,465
2.6.4	VEHÍCULOS Y EQUIPO DE TRANSPORTE, TRACCIÓN Y ELEVACIÓN		2,500,000	2,500,000
2.6.5	MAQUINARIA, OTROS EQUIPOS Y HERRAMIENTAS		5,801,709	5,801,709
2.6.6	EQUIPOS DE DEFENSA Y SEGURIDAD		5,640,736	5,640,736
2.6.8	BIENES INTANGIBLES		20,669,096	20,669,096
2.7	OBRAS		98,400,000	98,400,000
2.7.1	OBRAS EN EDIFICACIONES		73,400,000	73,400,000
2.7.3	CONSTRUCCIONES EN BIENES CONCESIONADOS		25,000,000	25,000,000
2.8	ADQUISICION DE ACTIVOS FINANCIEROS CON FINES DE POLÍTICA		4,221,975,488	4,221,975,488
2.8.2	ADQUISICIÓN DE TÍTULOS VALORES REPRESENTATIVOS DE DEUDA		4,221,975,488	4,221,975,488
4.2	Disminución de pasivos	1,000		1,000
4.2.1	Disminución de pasivos corrientes	1,000		1,000
TOTAL		411,332,104	10,179,175,777	10,590,507,881

Fuente : Sistema de Información de la Gestión Financiera (SIGEF)

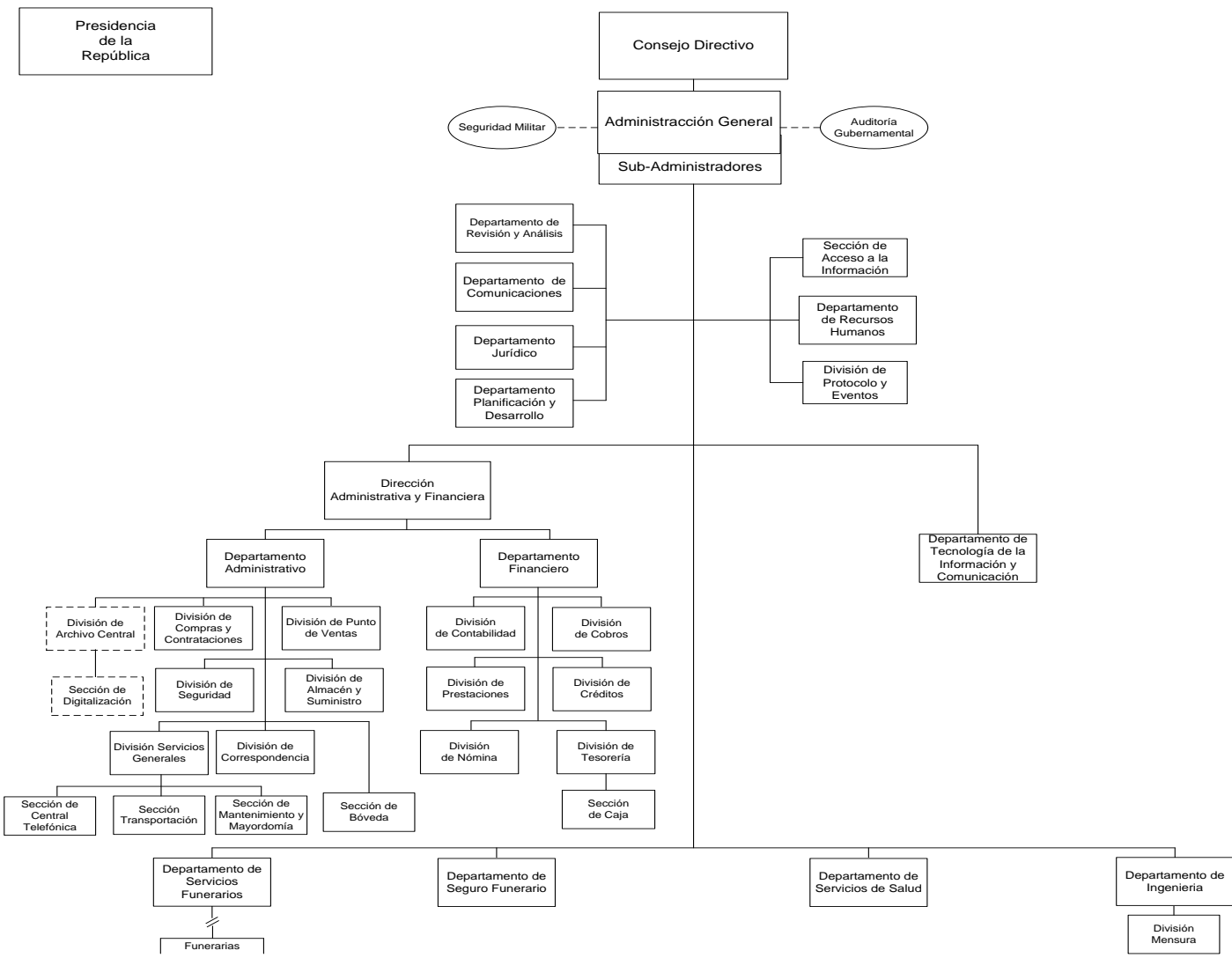
5202

INSTITUCIÓN

INSTITUTO DE AUXILIOS Y
VIVIENDAS

AÑO 2018

ORGANIGRAMA DEL INSTITUTO DE AUXILIOS Y VIVIENDAS



553

INSTITUTO DE AUXILIOS Y VIVIENDAS

Misión

Contribuir a elevar el nivel de vida del servidor público y de las personas de escasos recursos económicos, diseñando, estableciendo y desarrollando programas de servicios sociales y de asistencia, así como, velar por la seguridad y el bienestar, realizar obras y servicios de mejoramiento social, con carácter no especulativo.

Visión

Ser conocida como la institución dominicana líder en programas y proyectos sociales que satisfagan las necesidades de la sociedad dominicana, avalados por su impacto, indicadores económicos y sociales y por las fuentes de financiamiento para la ejecución de los mismos.

INSTITUCIONES DE LA SEGURIDAD SOCIAL

Cuenta Ahorro Inversión y Financiamiento

Valores RD\$

5202 - INSTITUTO DE AUXILIOS Y VIVIENDAS

DETALLE	PROYECTO
I. Ingresos Corrientes	444,770,446
Contribuciones a la seguridad social	133,287,539
Ventas de bienes y servicios	70,743,661
Transferencias y donaciones corrientes recibidas	240,739,246
II. Gastos Corrientes	430,592,846
Gastos de consumo	364,608,334
Prestaciones de la seguridad social (sistema propio de la empresa)	60,364,512
Transferencias corrientes otorgadas	5,570,000
Otros gastos corrientes	50,000
III. (I-II) Resultado Económico	14,177,600
IV. Ingresos de Capital	3,500,000
V. Gastos de Capital	9,677,600
Proyectos de Inversión	9,677,600
VI. (IV-V) Resultado de Capital	-6,177,600
VII. Total de Ingresos + Donaciones	448,270,446
VIII. Total de Gastos	440,270,446
IX. (VII-(VIII-Intereses)) Resultado Primario	8,000,000
X. (VII-VIII) Resultado Financiero	8,000,000
XI. Fuente Financieras	0
XII. Aplicaciones Financieras	8,000,000
Disminución de Cuentas por Pagar	8,000,000
XIII. (XI-XII) Financiamiento Neto	-8,000,000

Fuente : Sistema de Información de la Gestión Financiera (SIGEF)

Instituciones de la seguridad social

Distribución Institucional por Estructura Programática y Fuente de Financiamiento

Presupuesto 2018

Valores RD\$

1 de 1

PODER - CAPÍTULO - SUBCAPÍTULO - ESTRUCTURA PROGRAMÁTICA	FONDO GENERAL	DESTINO ESPECIFICO	FONDO PROPIOS	CRÉDITO INTERNO	CRÉDITO EXTERNO	DONACIONES EXTERNAS	TOTAL
5202-INSTITUTO DE AUXILIOS Y VIVIENDAS	240,739,246		207,531,200				448,270,446
01-INSTITUTO DE AUXILIOS Y VIVIENDAS	240,739,246		207,531,200				448,270,446
01-Actividades Centrales	185,374,734		65,760,920				251,135,654
00-N/A	185,374,734		65,760,920				251,135,654
00-N/A	185,374,734		65,760,920				251,135,654
0001-Administración General y Coordinación Institucional	185,374,734		61,133,650				246,508,384
0002-Administración Financiera			4,627,270				4,627,270
11-Prestaciones Sociales			109,604,780				109,604,780
00-N/A			109,604,780				109,604,780
00-N/A			109,604,780				109,604,780
0001-Ventas de Artículos Escolares, Recreativos y del Hogar			42,092,611				42,092,611
0002-Servicios Médicos y Odontológicos			11,647,188				11,647,188
0003-Servicios y Seguros Funerarios			55,864,981				55,864,981
12-Construcción y Reparación de Viviendas a Familias Escasos Recursos			13,595,500				13,595,500
00-N/A			13,595,500				13,595,500
00-N/A			13,595,500				13,595,500
0001-Construcción y Reparación de Viviendas A Familias de Escasos Recursos			13,595,500				13,595,500
96-Deuda Pública y Otras Operaciones Financieras			8,000,000				8,000,000
00-N/A			8,000,000				8,000,000
00-N/A			8,000,000				8,000,000
0000-Deuda Pública y Otras Operaciones Financieras			8,000,000				8,000,000
98-Administración de Contribuciones Especiales	55,364,512		10,570,000				65,934,512
00-N/A	55,364,512		10,570,000				65,934,512
00-N/A	55,364,512		10,570,000				65,934,512
0000-Administración de Contribuciones Especiales	55,364,512		10,570,000				65,934,512
TOTAL GENERAL	240,739,246		207,531,200				448,270,446

Fuente : Sistema de Información de la Gestión Financiera (SIGEF)

INSTITUCIONES DE LA SEGURIDAD SOCIAL

Clasificación Objetal por Fuente de Financiamiento

Valores RD\$

5202 - INSTITUTO DE AUXILIOS Y VIVIENDAS

1 de 1

		FUENTES INTERNAS		
OBJETO - CUENTA	FONDO GENERAL	FONDOS PROPIOS	TOTAL	
2.1	REMUNERACIONES Y CONTRIBUCIONES	185,374,734	4,980,000	190,354,734
2.1.1	REMUNERACIONES	126,154,524	2,430,000	128,584,524
2.1.2	SOBRESUELDOS	11,044,000	2,550,000	13,594,000
2.1.3	DIETAS Y GASTOS DE REPRESENTACIÓN	11,440,000		11,440,000
2.1.4	GRATIFICACIONES Y BONIFICACIONES	4,426,732		4,426,732
2.1.5	CONTRIBUCIONES A LA SEGURIDAD SOCIAL	32,309,478		32,309,478
2.2	CONTRATACIÓN DE SERVICIOS		55,802,970	55,802,970
2.2.1	SERVICIOS BÁSICOS		20,628,200	20,628,200
2.2.2	PUBLICIDAD, IMPRESIÓN Y ENCUADERNACIÓN		5,363,000	5,363,000
2.2.3	VIÁTICOS		3,000,000	3,000,000
2.2.4	TRANSPORTE Y ALMACENAJE		1,106,470	1,106,470
2.2.5	ALQUILERES Y RENTAS		2,636,500	2,636,500
2.2.6	SEGUROS		1,694,000	1,694,000
2.2.7	SERVICIOS DE CONSERVACIÓN, REPARACIONES MENORES E INSTALACIONES TEMPORALES		5,496,500	5,496,500
2.2.8	OTROS SERVICIOS NO INCLUIDOS EN CONCEPTOS ANTERIORES		15,878,300	15,878,300
2.3	MATERIALES Y SUMINISTROS		118,500,630	118,500,630
2.3.1	ALIMENTOS Y PRODUCTOS AGROFORESTALES		40,434,681	40,434,681
2.3.2	TEXTILES Y VESTUARIOS		2,881,500	2,881,500
2.3.3	PRODUCTOS DE PAPEL, CARTÓN E IMPRESOS		5,500,000	5,500,000
2.3.4	PRODUCTOS FARMACÉUTICOS		7,285,088	7,285,088
2.3.5	PRODUCTOS DE CUERO, CAUCHO Y PLÁSTICO		1,715,000	1,715,000
2.3.6	PRODUCTOS DE MINERALES, METÁLICOS Y NO METÁLICOS		16,105,500	16,105,500
2.3.7	COMBUSTIBLES, LUBRICANTES, PRODUCTOS QUÍMICOS Y CONEXOS		18,665,861	18,665,861
2.3.9	PRODUCTOS Y ÚTILES VARIOS		25,913,000	25,913,000
2.4	TRANSFERENCIAS CORRIENTES	55,364,512	10,570,000	65,934,512
2.4.1	TRANSFERENCIAS CORRIENTES AL SECTOR PRIVADO	55,364,512	9,970,000	65,334,512
2.4.2	TRANSFERENCIAS CORRIENTES AL GOBIERNO GENERAL NACIONAL		300,000	300,000
2.4.9	TRANSFERENCIAS CORRIENTES A OTRAS INSTITUCIONES PÚBLICAS		300,000	300,000
2.6	BIENES MUEBLES, INMUEBLES E INTANGIBLES		9,677,600	9,677,600
2.6.1	MOBILIARIO Y EQUIPO		6,700,000	6,700,000
2.6.2	MOBILIARIO Y EQUIPO EDUCACIONAL Y RECREATIVO		350,000	350,000
2.6.3	EQUIPO E INSTRUMENTAL, CIENTÍFICO Y LABORATORIO		850,000	850,000
2.6.5	MAQUINARIA, OTROS EQUIPOS Y HERRAMIENTAS		800,000	800,000
2.6.6	EQUIPOS DE DEFENSA Y SEGURIDAD		300,000	300,000
2.6.8	BIENES INTANGIBLES		375,100	375,100
2.6.9	EDIFICIOS, ESTRUCTURAS, TIERRAS, TERRENOS Y OBJETOS DE VALOR		302,500	302,500
4.2	Disminución de pasivos		8,000,000	8,000,000
4.2.1	Disminución de pasivos corrientes		8,000,000	8,000,000
TOTAL		240,739,246	207,531,200	448,270,446

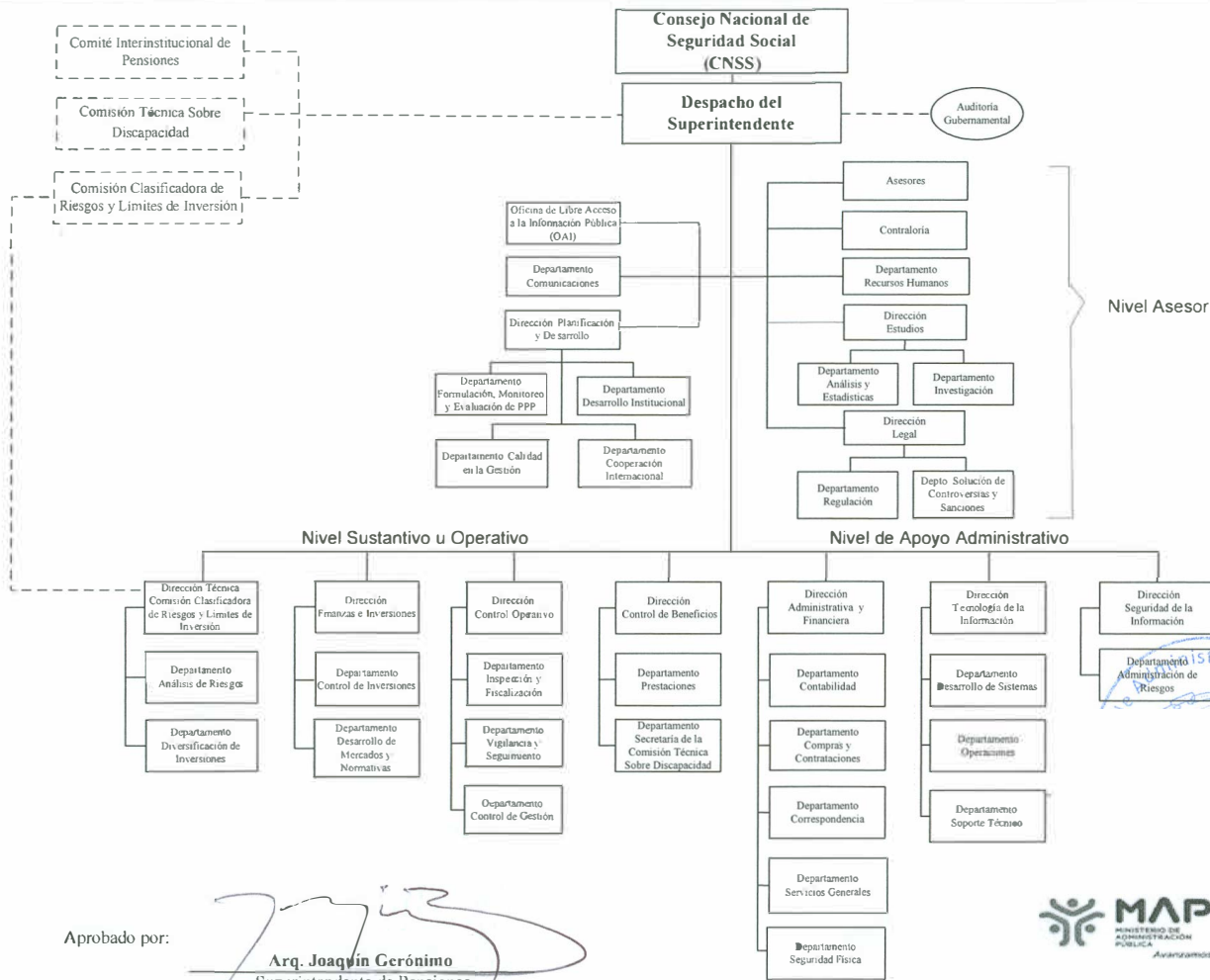
Fuente : Sistema de Información de la Gestión Financiera (SIGEF)

5205

INSTITUCIÓN

SUPERINTENDENCIA DE
PENSIONES

AÑO 2018



Aprobado por:

Arq. Joaquín Gerónimo
Superintendente de Pensiones
Octubre / 2013



Dirección de Diagnóstico y Diseño Organizacional
Octubre, 2013

SUPERINTENDENCIA DE PENSIONES

Misión

Resguardar los derechos previsionales de los afiliados y sus beneficiarios aplicando las mejores prácticas de regulación y supervisión a los entes del Sistema Dominicano de Pensiones.

Visión

Consolidar y perfeccionar el Sistema Previsional Dominicano para que otorgue a los afiliados y sus beneficiarios las mejores pensiones de Latinoamérica.

INSTITUCIONES DE LA SEGURIDAD SOCIAL

Cuenta Ahorro Inversión y Financiamiento

Valores RD\$

5205 - SUPERINTENDENCIA DE PENSIONES

DETALLE	PROYECTO
I. Ingresos Corrientes	352,856,608
Contribuciones a la seguridad social	342,000,000
Rentas de la propiedad	4,406,000
Otros ingresos corrientes	6,450,608
II. Gastos Corrientes	339,486,658
Gastos de consumo	335,086,658
Transferencias corrientes otorgadas	4,200,000
Otros gastos corrientes	200,000
III. (I-II) Resultado Económico	13,369,950
IV. Ingresos de Capital	0
V. Gastos de Capital	13,369,950
Proyectos de Inversión	13,369,950
VI. (IV-V) Resultado de Capital	-13,369,950
VII. Total de Ingresos + Donaciones	352,856,608
VIII. Total de Gastos	352,856,608
IX. (VII-(VIII-Intereses)) Resultado Primario	0
X. (VII-VIII) Resultado Financiero	0
XI. Fuente Financieras	0
XII. Aplicaciones Financieras	0
XIII. (XI-XII) Financiamiento Neto	0

Fuente : Sistema de Información de la Gestión Financiera (SIGEF)

Instituciones de la seguridad social

Distribución Institucional por Estructura Programática y Fuente de Financiamiento

Presupuesto 2018

Valores RD\$

1 de 1

PODER - CAPÍTULO - SUBCAPÍTULO - ESTRUCTURA PROGRAMÁTICA	FONDO GENERAL	DESTINO ESPECIFICO	FONDO PROPIOS	CRÉDITO INTERNO	CRÉDITO EXTERNO	DONACIONES EXTERNAS	TOTAL
5205-SUPERINTENDENCIA DE PENSIONES			352,856,608				352,856,608
01-SUPERINTENDENCIA DE PENSIONES			352,856,608				352,856,608
11-supervisión y fiscalización			348,656,608				348,656,608
00-N/A			348,656,608				348,656,608
00-N/A			348,656,608				348,656,608
0001-Planificacion y Gestion de la Supercion Social			236,870,629				236,870,629
0002-Fiscalización de Las Inversiones Fondo de Pensiones			35,807,151				35,807,151
0003-Fiscalización de los Procesos Operativos			41,271,677				41,271,677
0004-Fiscalización de los Beneficios			23,138,101				23,138,101
0005-Planificación, Gestion y Supervision de la Proteccion Social			11,569,050				11,569,050
98-ADMINISTRACIONES DE CONTRIBUCIONES ESPECIALES			4,200,000				4,200,000
00-N/A			4,200,000				4,200,000
00-N/A			4,200,000				4,200,000
0000-Admiinistracion de Contribuciones Especiales			4,200,000				4,200,000
TOTAL GENERAL			352,856,608				352,856,608

Fuente : Sistema de Información de la Gestión Financiera (SIGEF)

INSTITUCIONES DE LA SEGURIDAD SOCIAL

Clasificación Objetal por Fuente de Financiamiento

Valores RD\$

5205 - SUPERINTENDENCIA DE PENSIONES

1 de 1

		FUENTES INTERNAS	
OBJETO - CUENTA		FONDOS PROPIOS	TOTAL
2.1	REMUNERACIONES Y CONTRIBUCIONES	271,351,811	271,351,811
2.1.1	REMUNERACIONES	161,270,000	161,270,000
2.1.2	SOBRESUELDOS	39,930,811	39,930,811
2.1.3	DIETAS Y GASTOS DE REPRESENTACIÓN	8,100,000	8,100,000
2.1.4	GRATIFICACIONES Y BONIFICACIONES	43,730,000	43,730,000
2.1.5	CONTRIBUCIONES A LA SEGURIDAD SOCIAL	18,321,000	18,321,000
2.2	CONTRATACIÓN DE SERVICIOS	48,944,017	48,944,017
2.2.1	SERVICIOS BÁSICOS	7,816,476	7,816,476
2.2.2	PUBLICIDAD, IMPRESIÓN Y ENCUADERNACIÓN	13,000,000	13,000,000
2.2.3	VIÁTICOS	4,082,755	4,082,755
2.2.4	TRANSPORTE Y ALMACENAJE	2,516,050	2,516,050
2.2.5	ALQUILERES Y RENTAS	2,487,800	2,487,800
2.2.6	SEGUROS	3,784,175	3,784,175
2.2.7	SERVICIOS DE CONSERVACIÓN, REPARACIONES MENORES E INSTALACIONES TEMPORALES	5,035,661	5,035,661
2.2.8	OTROS SERVICIOS NO INCLUIDOS EN CONCEPTOS ANTERIORES	10,221,100	10,221,100
2.3	MATERIALES Y SUMINISTROS	14,990,830	14,990,830
2.3.1	ALIMENTOS Y PRODUCTOS AGROFORESTALES	3,760,000	3,760,000
2.3.2	TEXTILES Y VESTUARIOS	1,089,200	1,089,200
2.3.3	PRODUCTOS DE PAPEL, CARTÓN E IMPRESOS	2,480,000	2,480,000
2.3.4	PRODUCTOS FARMACÉUTICOS	2,500	2,500
2.3.5	PRODUCTOS DE CUERO, CAUCHO Y PLÁSTICO	500,000	500,000
2.3.6	PRODUCTOS DE MINERALES, METÁLICOS Y NO METÁLICOS	75,000	75,000
2.3.7	COMBUSTIBLES, LUBRICANTES, PRODUCTOS QUÍMICOS Y CONEXOS	6,120,000	6,120,000
2.3.9	PRODUCTOS Y ÚTILES VARIOS	964,130	964,130
2.4	TRANSFERENCIAS CORRIENTES	4,200,000	4,200,000
2.4.1	TRANSFERENCIAS CORRIENTES AL SECTOR PRIVADO	2,800,000	2,800,000
2.4.7	TRANSFERENCIAS CORRIENTES AL SECTOR EXTERNO	1,400,000	1,400,000
2.6	BIENES MUEBLES, INMUEBLES E INTANGIBLES	13,369,950	13,369,950
2.6.1	MOBILIARIO Y EQUIPO	6,269,950	6,269,950
2.6.5	MAQUINARIA, OTROS EQUIPOS Y HERRAMIENTAS	100,000	100,000
2.6.6	EQUIPOS DE DEFENSA Y SEGURIDAD	1,120,000	1,120,000
2.6.8	BIENES INTANGIBLES	3,880,000	3,880,000
2.6.9	EDIFICIOS, ESTRUCTURAS, TIERRAS, TERRENOS Y OBJETOS DE VALOR	2,000,000	2,000,000
TOTAL		352,856,608	352,856,608

Fuente : Sistema de Información de la Gestión Financiera (SIGEF)

5206

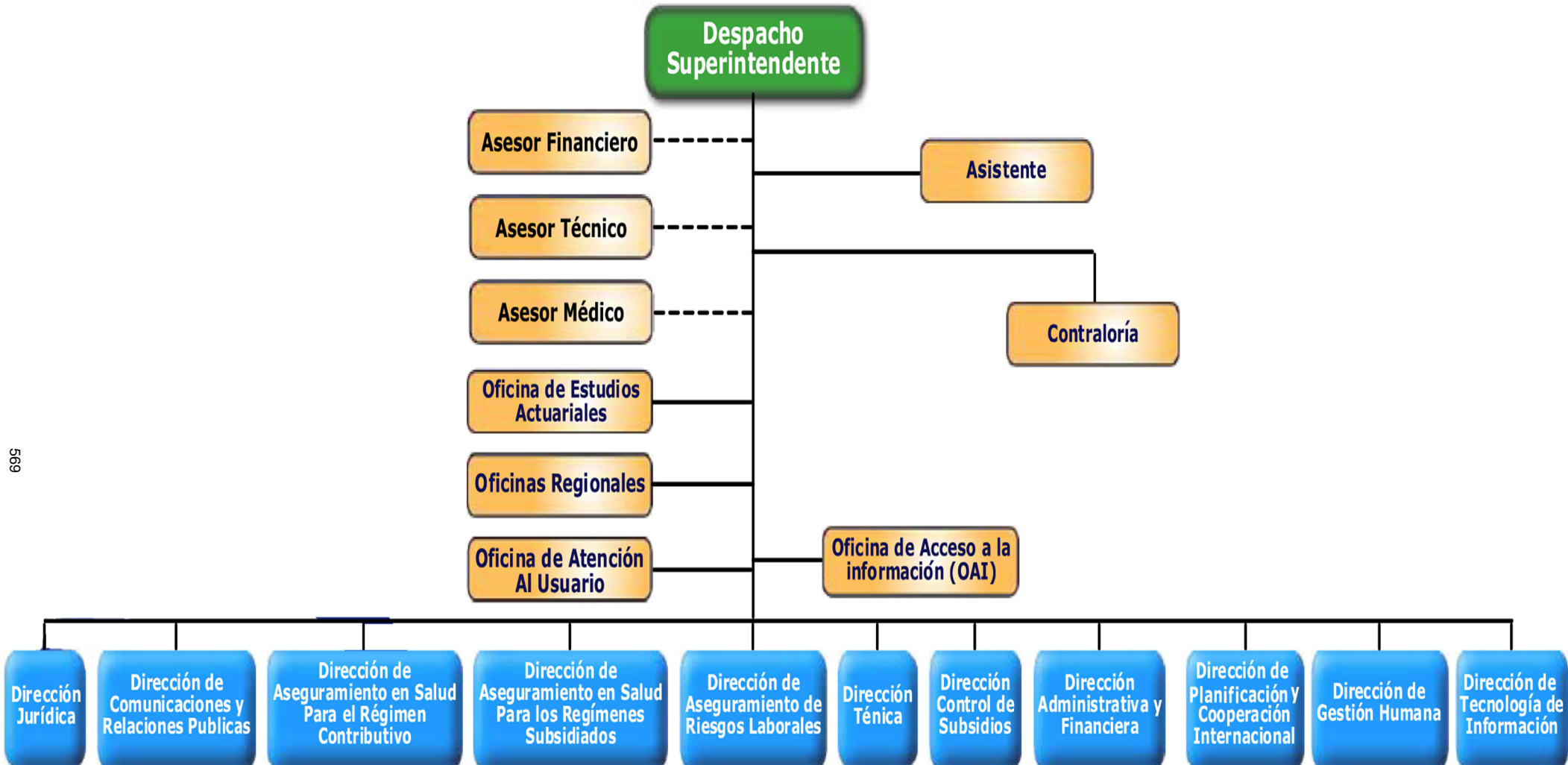
INSTITUCIÓN

SUPERINTENDENCIA DE SALUD Y
RIESGO LABORAL

AÑO 2018

Superintendencia de Salud y Riesgos Laborales
- SISALRIL -

Organigrama Institucional



SUPERINTENDENCIA DE SALUD Y RIESGOS LABORALES

Misión

Garantizar el cumplimiento íntegro de los objetivos y principios sociales en materia de Salud y Riesgos Laborales, dictados por la Ley 87-01 y sus Normas Complementarias, para proteger los intereses de los afiliados.

Visión

Ser reconocida en el ámbito Nacional e Internacional como una institución modelo, por su efectiva vigilancia de las entidades vinculadas al Seguro Familiar de Salud y al Seguro de Riesgos Laborales, comprometido con la seguridad integral, necesidades y expectativas de la población, hacia la universalización de la Seguridad Social en Salud y Riesgos Laborales.

INSTITUCIONES DE LA SEGURIDAD SOCIAL

Cuenta Ahorro Inversión y Financiamiento

Valores RD\$

5206 - SUPERINTENDENCIA DE SALUD Y RIESGO LABORAL

DETALLE	PROYECTO
I. Ingresos Corrientes	550,000,000
Contribuciones a la seguridad social	539,000,000
Ventas de bienes y servicios	11,000,000
II. Gastos Corrientes	502,440,076
Gastos de consumo	495,960,076
Transferencias corrientes otorgadas	6,480,000
III. (I-II) Resultado Económico	47,559,924
IV. Ingresos de Capital	0
V. Gastos de Capital	47,559,924
Proyectos de Inversión	47,559,924
VI. (IV-V) Resultado de Capital	-47,559,924
VII. Total de Ingresos + Donaciones	550,000,000
VIII. Total de Gastos	550,000,000
IX. (VII-(VIII-Intereses)) Resultado Primario	0
X. (VII-VIII) Resultado Financiero	0
XI. Fuente Financieras	0
XII. Aplicaciones Financieras	0
XIII. (XI-XII) Financiamiento Neto	0

Fuente : Sistema de Información de la Gestión Financiera (SIGEF)

Instituciones de la seguridad social

Distribución Institucional por Estructura Programática y Fuente de Financiamiento

Presupuesto 2018

Valores RD\$

1 de 1

PODER - CAPÍTULO - SUBCAPÍTULO - ESTRUCTURA PROGRAMÁTICA	FONDO GENERAL	DESTINO ESPECIFICO	FONDO PROPIOS	CRÉDITO INTERNO	CRÉDITO EXTERNO	DONACIONES EXTERNAS	TOTAL
5206-SUPERINTENDENCIA DE SALUD Y RIESGO LABORAL			550,000,000				550,000,000
01-SUPERINTENDENCIA DE SALUD Y RIESGO LABORAL			550,000,000				550,000,000
11-Supervisión y Regulación de los Servicios de Salud y Riesgos Laborales			542,872,000				542,872,000
00-N/A			542,872,000				542,872,000
00-N/A			542,872,000				542,872,000
0001-Supervisión y Regulación de los Servicios de Salud y Riesgos Laborales			135,718,000				135,718,000
0002-Supervisión y Monitoreo			135,718,000				135,718,000
0003-Supervisión A la Afiliación			135,718,000				135,718,000
0004-Supervisión de la Recaudación			135,718,000				135,718,000
98-Administración de las Contribuciones Especiales			6,480,000				6,480,000
00-N/A			6,480,000				6,480,000
00-N/A			6,480,000				6,480,000
0000-Administración de Contribuciones Especiales			6,480,000				6,480,000
99-Administración de Transferencias y Activos Financieros			648,000				648,000
00-N/A			648,000				648,000
00-N/A			648,000				648,000
0000-N/A			648,000				648,000
TOTAL GENERAL			550,000,000				550,000,000

Fuente : Sistema de Información de la Gestión Financiera (SIGEF)

INSTITUCIONES DE LA SEGURIDAD SOCIAL

Clasificación Objetal por Fuente de Financiamiento

Valores RD\$

5206 - SUPERINTENDENCIA DE SALUD Y RIESGO LABORAL

1 de 1

		FUENTES INTERNAS	
OBJETO - CUENTA		FONDOS PROPIOS	TOTAL
2.1	REMUNERACIONES Y CONTRIBUCIONES	383,126,076	383,126,076
2.1.1	REMUNERACIONES	232,536,447	232,536,447
2.1.2	SOBRESUELDOS	37,600,000	37,600,000
2.1.3	DIETAS Y GASTOS DE REPRESENTACIÓN	2,400,000	2,400,000
2.1.4	GRATIFICACIONES Y BONIFICACIONES	83,007,017	83,007,017
2.1.5	CONTRIBUCIONES A LA SEGURIDAD SOCIAL	27,582,612	27,582,612
2.2	CONTRATACIÓN DE SERVICIOS	80,896,000	80,896,000
2.2.1	SERVICIOS BÁSICOS	16,920,000	16,920,000
2.2.2	PUBLICIDAD, IMPRESIÓN Y ENCUADERNACIÓN	12,120,000	12,120,000
2.2.3	VIÁTICOS	4,250,000	4,250,000
2.2.4	TRANSPORTE Y ALMACENAJE	1,460,000	1,460,000
2.2.5	ALQUILERES Y RENTAS	6,954,000	6,954,000
2.2.6	SEGUROS	6,024,000	6,024,000
2.2.7	SERVICIOS DE CONSERVACIÓN, REPARACIONES MENORES E INSTALACIONES TEMPORALES	10,370,000	10,370,000
2.2.8	OTROS SERVICIOS NO INCLUIDOS EN CONCEPTOS ANTERIORES	22,798,000	22,798,000
2.3	MATERIALES Y SUMINISTROS	31,938,000	31,938,000
2.3.1	ALIMENTOS Y PRODUCTOS AGROFORESTALES	11,800,000	11,800,000
2.3.2	TEXTILES Y VESTUARIOS	1,250,000	1,250,000
2.3.3	PRODUCTOS DE PAPEL, CARTÓN E IMPRESOS	2,060,000	2,060,000
2.3.4	PRODUCTOS FARMACÉUTICOS	120,000	120,000
2.3.5	PRODUCTOS DE CUERO, CAUCHO Y PLÁSTICO	460,000	460,000
2.3.6	PRODUCTOS DE MINERALES, METÁLICOS Y NO METÁLICOS	60,000	60,000
2.3.7	COMBUSTIBLES, LUBRICANTES, PRODUCTOS QUÍMICOS Y CONEXOS	11,070,000	11,070,000
2.3.9	PRODUCTOS Y ÚTILES VARIOS	5,118,000	5,118,000
2.4	TRANSFERENCIAS CORRIENTES	6,480,000	6,480,000
2.4.1	TRANSFERENCIAS CORRIENTES AL SECTOR PRIVADO	6,480,000	6,480,000
2.5	TRANSFERENCIAS DE CAPITAL	648,000	648,000
2.5.2	TRANSFERENCIAS DE CAPITAL AL GOBIERNO GENERAL NACIONAL	120,000	120,000
2.5.6	TRANSFERENCIAS DE CAPITAL AL SECTOR EXTERNO	528,000	528,000
2.6	BIENES MUEBLES, INMUEBLES E INTANGIBLES	46,911,924	46,911,924
2.6.1	MOBILIARIO Y EQUIPO	4,500,000	4,500,000
2.6.5	MAQUINARIA, OTROS EQUIPOS Y HERRAMIENTAS	2,400,000	2,400,000
2.6.8	BIENES INTANGIBLES	1,200,000	1,200,000
2.6.9	EDIFICIOS, ESTRUCTURAS, TIERRAS, TERRENOS Y OBJETOS DE VALOR	38,811,924	38,811,924
TOTAL		550,000,000	550,000,000

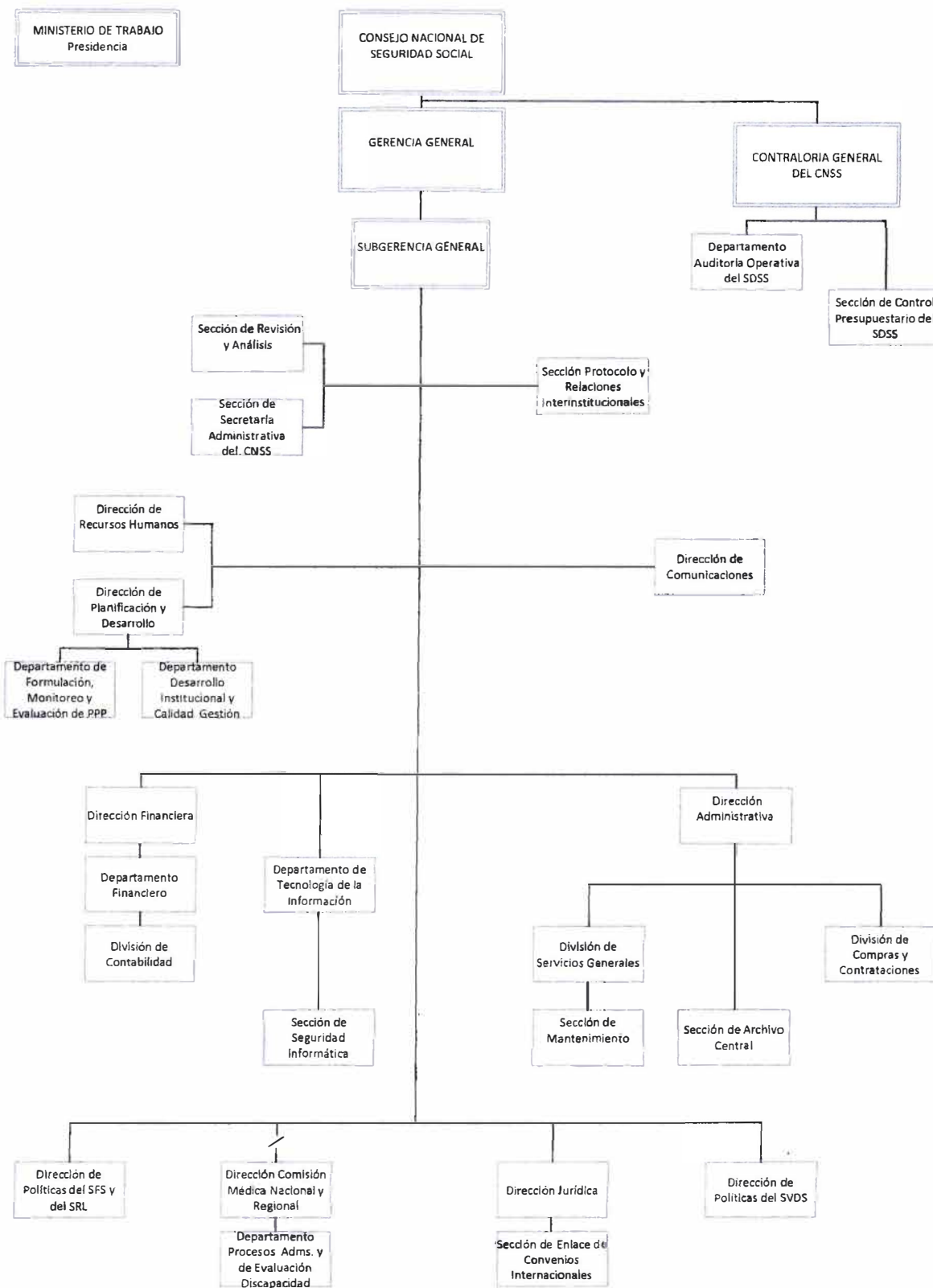
Fuente : Sistema de Información de la Gestión Financiera (SIGEF)

5207

INSTITUCIÓN

CONSEJO NACIONAL DE
SEGURIDAD SOCIAL

AÑO 2018



Aprobado Resolución del CNSS No. 344-02 d/f 18/06/2014

CONSEJO NACIONAL DE SEGURIDAD SOCIAL

Misión

Brindar protección social suficiente, oportuna y universal a la población.

Visión

Ser reconocido como un Consejo funcional, integral y articulado que opere con eficiencia, sentido de pertenencia y autoridad.

INSTITUCIONES DE LA SEGURIDAD SOCIAL

Cuenta Ahorro Inversión y Financiamiento

Valores RD\$

5207 - CONSEJO NACIONAL DE SEGURIDAD SOCIAL

DETALLE	PROYECTO
I. Ingresos Corrientes	10,242,863,152
Ventas de bienes y servicios	1,500,000
Transferencias y donaciones corrientes recibidas	10,231,363,152
Otros ingresos corrientes	10,000,000
II. Gastos Corrientes	10,221,698,304
Gastos de consumo	579,185,152
Transferencias corrientes otorgadas	9,642,463,152
Otros gastos corrientes	50,000
III. (I-II) Resultado Económico	21,164,848
IV. Ingresos de Capital	28,857,600
V. Gastos de Capital	50,022,448
Proyectos de Inversión	50,022,448
VI. (IV-V) Resultado de Capital	-21,164,848
VII. Total de Ingresos + Donaciones	10,271,720,752
VIII. Total de Gastos	10,271,720,752
IX. (VII-(VIII-Intereses)) Resultado Primario	0
X. (VII-VIII) Resultado Financiero	0
XI. Fuente Financieras	0
XII. Aplicaciones Financieras	0
XIII. (XI-XII) Financiamiento Neto	0

Fuente : Sistema de Información de la Gestión Financiera (SIGEF)

Instituciones de la seguridad social

Distribución Institucional por Estructura Programática y Fuente de Financiamiento

Presupuesto 2018

Valores RD\$

1 de 1

PODER - CAPÍTULO - SUBCAPÍTULO - ESTRUCTURA PROGRAMÁTICA	FONDO GENERAL	DESTINO ESPECIFICO	FONDO PROPIOS	CRÉDITO INTERNO	CRÉDITO EXTERNO	DONACIONES EXTERNAS	TOTAL
5207-CONSEJO NACIONAL DE SEGURIDAD SOCIAL	10,231,363,152		40,357,600				10,271,720,752
01-CONSEJO NACIONAL DE LA SEGURIDAD SOCIAL -CNSS-	10,231,363,152		40,357,600				10,271,720,752
01-Actividades Centrales	159,675,216		11,500,000				171,175,216
00-N/A	159,675,216		11,500,000				171,175,216
00-N/A	159,675,216		11,500,000				171,175,216
0001-Dirección y Administración	73,910,904						73,910,904
0002-Planificación y Estudios Técnicos	85,764,312		11,500,000				97,264,312
11-Administración, Recaudo y Distribución del Flujo de Fondo	249,107,447		28,857,600				277,965,047
00-N/A	249,107,447		28,857,600				277,965,047
00-N/A	249,107,447		28,857,600				277,965,047
0001-Dirección y Administración	140,267,171		28,857,600				169,124,771
0002-Empadronamiento y Registro	21,839,848						21,839,848
0003-Facturación, Recaudación, Distribución y Pagos de Fondos	54,059,657						54,059,657
0004-Auditoría A Empleadores y Unidades Receptoras de Recursos	32,940,771						32,940,771
12-Promoción del Sistema y Defensa de los Afiliados	180,217,337						180,217,337
00-N/A	180,217,337						180,217,337
00-N/A	180,217,337						180,217,337
0001-Dirección y Coordinación	106,900,219						106,900,219
0002-Planificación y Estudios Técnicos	8,686,577						8,686,577
0003-Orientación y Defensoría	46,100,676						46,100,676
0004-Promoción del Sistema	18,529,865						18,529,865
98-Administración de Contribuciones Especiales	1,000,000						1,000,000
00-N/A	1,000,000						1,000,000
00-N/A	1,000,000						1,000,000
0000-N/A	1,000,000						1,000,000
99-Administración de Transferencias y Activos Financieros	9,641,363,152						9,641,363,152
00-N/A	9,641,363,152						9,641,363,152
00-N/A	9,641,363,152						9,641,363,152
0000-N/A	9,641,363,152						9,641,363,152
TOTAL GENERAL	10,231,363,152		40,357,600				10,271,720,752

Fuente : Sistema de Información de la Gestión Financiera (SIGEF)

INSTITUCIONES DE LA SEGURIDAD SOCIAL

Clasificación Objetal por Fuente de Financiamiento

Valores RD\$

5207 - CONSEJO NACIONAL DE SEGURIDAD SOCIAL

1 de 1

		FUENTES INTERNAS		
OBJETO - CUENTA	FONDO GENERAL	FONDOS PROPIOS	TOTAL	
2.1	REMUNERACIONES Y CONTRIBUCIONES	395,869,426	6,300,000	402,169,426
2.1.1	REMUNERACIONES	299,961,365		299,961,365
2.1.2	SOBRESUELDOS	49,934,631	6,300,000	56,234,631
2.1.3	DIETAS Y GASTOS DE REPRESENTACIÓN	7,416,000		7,416,000
2.1.4	GRATIFICACIONES Y BONIFICACIONES	365,000		365,000
2.1.5	CONTRIBUCIONES A LA SEGURIDAD SOCIAL	38,192,430		38,192,430
2.2	CONTRATACIÓN DE SERVICIOS	131,084,050	20,883,058	151,967,108
2.2.1	SERVICIOS BÁSICOS	36,098,588		36,098,588
2.2.2	PUBLICIDAD, IMPRESIÓN Y ENCUADERNACIÓN	6,166,360		6,166,360
2.2.3	VIÁTICOS	1,370,000		1,370,000
2.2.4	TRANSPORTE Y ALMACENAJE	1,037,524		1,037,524
2.2.5	ALQUILERES Y RENTAS	28,053,981	12,230,858	40,284,839
2.2.6	SEGUROS	3,842,824		3,842,824
2.2.7	SERVICIOS DE CONSERVACIÓN, REPARACIONES MENORES E INSTALACIONES TEMPORALES	12,453,516		12,453,516
2.2.8	OTROS SERVICIOS NO INCLUIDOS EN CONCEPTOS ANTERIORES	42,061,257	8,652,200	50,713,457
2.3	MATERIALES Y SUMINISTROS	25,098,618		25,098,618
2.3.1	ALIMENTOS Y PRODUCTOS AGROFORESTALES	5,810,209		5,810,209
2.3.2	TEXTILES Y VESTUARIOS	52,000		52,000
2.3.3	PRODUCTOS DE PAPEL, CARTÓN E IMPRESOS	1,569,291		1,569,291
2.3.4	PRODUCTOS FARMACÉUTICOS	57,957		57,957
2.3.5	PRODUCTOS DE CUERO, CAUCHO Y PLÁSTICO	309,000		309,000
2.3.6	PRODUCTOS DE MINERALES, METÁLICOS Y NO METÁLICOS	49,500		49,500
2.3.7	COMBUSTIBLES, LUBRICANTES, PRODUCTOS QUÍMICOS Y CONEXOS	11,222,400		11,222,400
2.3.9	PRODUCTOS Y ÚTILES VARIOS	6,028,261		6,028,261
2.4	TRANSFERENCIAS CORRIENTES	9,642,363,152	100,000	9,642,463,152
2.4.1	TRANSFERENCIAS CORRIENTES AL SECTOR PRIVADO		100,000	100,000
2.4.2	TRANSFERENCIAS CORRIENTES AL GOBIERNO GENERAL NACIONAL	9,641,363,152		9,641,363,152
2.4.7	TRANSFERENCIAS CORRIENTES AL SECTOR EXTERNO	1,000,000		1,000,000
2.6	BIENES MUEBLES, INMUEBLES E INTANGIBLES	36,947,906	13,074,542	50,022,448
2.6.1	MOBILIARIO Y EQUIPO	1,547,906	2,906,698	4,454,604
2.6.2	MOBILIARIO Y EQUIPO EDUCACIONAL Y RECREATIVO	25,000		25,000
2.6.5	MAQUINARIA, OTROS EQUIPOS Y HERRAMIENTAS	75,000		75,000
2.6.8	BIENES INTANGIBLES	35,300,000	10,167,844	45,467,844
TOTAL		10,231,363,152	40,357,600	10,271,720,752

Fuente : Sistema de Información de la Gestión Financiera (SIGEF)

5208

INSTITUCIÓN

SEGURO NACIONAL DE SALUD

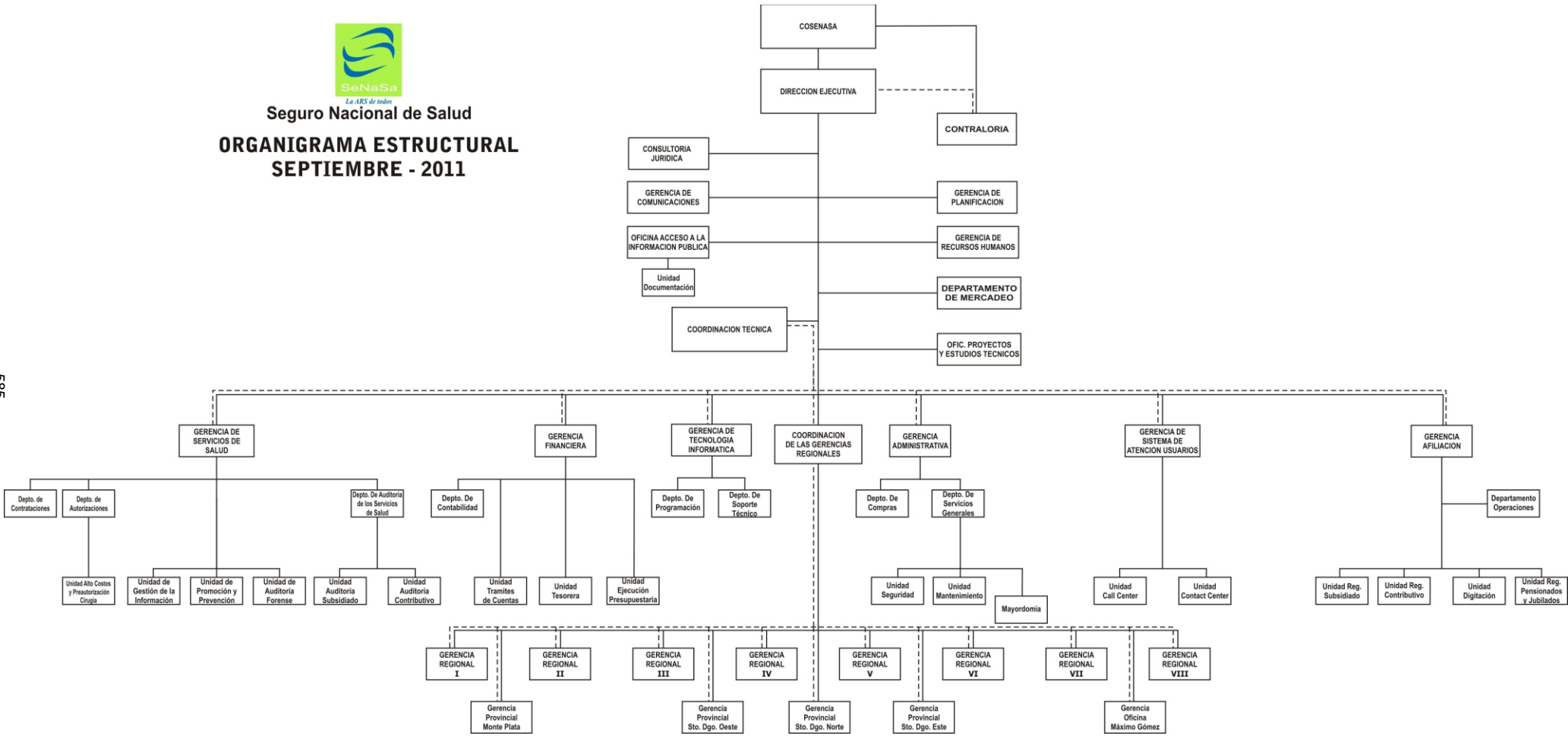
AÑO 2018



La ARS de todos

Seguro Nacional de Salud

ORGANIGRAMA ESTRUCTURAL SEPTIEMBRE - 2011



585

SEGURO NACIONAL DE SALUD

Misión

Somos la institución responsable del aseguramiento social en salud, garantizando servicios de calidad, con trato humano.

Visión

Ser reconocida por la población dominicana como la mejor Administradora de Riesgos de Salud, con altos estándares de calidad, transparencia e innovación en su gestión garantizando la sostenibilidad institucional.

INSTITUCIONES DE LA SEGURIDAD SOCIAL

Cuenta Ahorro Inversión y Financiamiento

Valores RD\$

5208 - SEGURO NACIONAL DE SALUD

DETALLE	PROYECTO
I. Ingresos Corrientes	20,475,065,730
Ventas de bienes y servicios	10,708,046,376
Rentas de la propiedad	426,487,354
Transferencias y donaciones corrientes recibidas	9,340,532,000
II. Gastos Corrientes	18,209,232,960
Gastos de consumo	18,203,211,212
Transferencias corrientes otorgadas	6,021,748
III. (I-II) Resultado Económico	2,265,832,770
IV. Ingresos de Capital	0
V. Gastos de Capital	271,014,991
Proyectos de Inversión	271,014,991
VI. (IV-V) Resultado de Capital	-271,014,991
VII. Total de Ingresos + Donaciones	20,475,065,730
VIII. Total de Gastos	18,480,247,951
IX. (VII-(VIII-Intereses)) Resultado Primario	1,994,817,779
X. (VII-VIII) Resultado Financiero	1,994,817,779
XI. Fuente Financieras	0
XII. Aplicaciones Financieras	1,994,817,779
Disminución de Cuentas por Pagar	384,174,376
Activos Financieros	1,610,643,403
XIII. (XI-XII) Financiamiento Neto	-1,994,817,779

Fuente : Sistema de Información de la Gestión Financiera (SIGEF)

Instituciones de la seguridad social

Distribución Institucional por Estructura Programática y Fuente de Financiamiento

Presupuesto 2018

Valores RD\$

1 de 1

PODER - CAPÍTULO - SUBCAPÍTULO - ESTRUCTURA PROGRAMÁTICA	FONDO GENERAL	DESTINO ESPECIFICO	FONDO PROPIOS	CRÉDITO INTERNO	CRÉDITO EXTERNO	DONACIONES EXTERNAS	TOTAL
5208-SEGURO NACIONAL DE SALUD	9,340,532,000		11,134,533,730				20,475,065,730
01-SEGURO NACIONAL DE SALUD	9,340,532,000		11,134,533,730				20,475,065,730
01-Actividades Centrales	353,200,675		718,274,274				1,071,474,949
00-N/A	353,200,675		718,274,274				1,071,474,949
00-N/A	353,200,675		718,274,274				1,071,474,949
0001-Definición de Políticas Institucionales			1,500,000				1,500,000
0002-Dirección y Coordinación	62,219,808						62,219,808
0003-Servicio de Comunicación	58,032,075						58,032,075
0004-Servicios de los Recursos Humanos	10,348,780		236,321,456				246,670,236
0005-Servicios de Planificación Institucional	5,937,748		28,365,392				34,303,140
0006-Servicios Tecnológicos	13,555,914		57,199,848				70,755,762
0007-Servicios Administrativo	66,292,193		394,887,578				461,179,771
0008-Servicios Financieros	103,412,498						103,412,498
0009-Gestión de la Calidad	33,401,659						33,401,659
11-Gestion de Atencion al Usuario, de Afiliación y Salud.	8,762,231,949		8,640,519,305				17,402,751,254
00-N/A	171,592,764						171,592,764
00-N/A	171,592,764						171,592,764
0001-Coordinación de Las Regionales	171,592,764						171,592,764
01-Gestión de atención al Usuario	45,189,968						45,189,968
00-N/A	45,189,968						45,189,968
0001-Dirección y Coordinación	6,778,497						6,778,497
0002-Servicio de Atención al Usuario	38,411,471						38,411,471
02-Gestión de afiliación a regímenes y otros planes	30,082,187		135,157,742				165,239,929
00-N/A	30,082,187		135,157,742				165,239,929
0001-Dirección y Coordinación	8,074,191		49,759,786				57,833,977
0002-Servicio de Afiliación y Carnetización del Régimen Subsidiado	4,321,040		20,464,947				24,785,987
0003-Servicio de Afiliación y Carnetización del Régimen Contributivo	7,201,738		34,108,246				41,309,984
0004-Servicio de Afiliación y Carnetización de Otros Planes de Salud	4,321,040		20,464,947				24,785,987
0005-Servicio de Afiliación y Carnetización de Plan Especial de Pensiones y Jubilaciones	6,164,178		10,359,816				16,523,994
03-Gestión de Servicios de salud	8,515,367,030		8,505,361,563				17,020,728,593
00-N/A	8,515,367,030		8,505,361,563				17,020,728,593
0001-Dirección y Coordinación	7,194,110		24,151,060				31,345,170
0002-Servicios de Contrataciones de Prestadores	12,503,278		18,841,892				31,345,170
0003-Servicios de Auditoría de Servicios de Salud Privada y Mixta	19,184,290		64,402,826				83,587,116
0004-Autorización de Servicios de Salud	8,476,485,352		8,397,965,785				16,874,451,137
96-Deuda Publica y Otras Operaciones Financieras	219,077,628		1,775,740,151				1,994,817,779
00-N/A	219,077,628		1,775,740,151				1,994,817,779
00-N/A	219,077,628		1,775,740,151				1,994,817,779
0000-N/A	219,077,628		165,096,748				384,174,376
0001-Intereses Por Colocación de Inversiones Financieras			1,610,643,403				1,610,643,403
98-Administración de Contribuciones Especiales	6,021,748						6,021,748
00-N/A	6,021,748						6,021,748
00-N/A	6,021,748						6,021,748
0001-Administración de Contribuciones Especiales	6,021,748						6,021,748
TOTAL GENERAL	9,340,532,000		11,134,533,730				20,475,065,730

Fuente : Sistema de Información de la Gestión Financiera (SIGEF)

589

INSTITUCIONES DE LA SEGURIDAD SOCIAL

Clasificación Objetal por Fuente de Financiamiento

Valores RD\$

5208 - SEGURO NACIONAL DE SALUD

1 de 1

		FUENTES INTERNAS		
OBJETO - CUENTA	FONDO GENERAL	FONDOS PROPIOS	TOTAL	
2.1	REMUNERACIONES Y CONTRIBUCIONES	428,043,689	498,028,338	926,072,027
2.1.1	REMUNERACIONES	277,863,745	281,107,483	558,971,228
2.1.2	SOBRESUELDOS	55,824,003	163,817,009	219,641,012
2.1.3	DIETAS Y GASTOS DE REPRESENTACIÓN	11,098,674	1,500,000	12,598,674
2.1.4	GRATIFICACIONES Y BONIFICACIONES	36,040,015	28,163,860	64,203,875
2.1.5	CONTRIBUCIONES A LA SEGURIDAD SOCIAL	47,217,252	23,439,986	70,657,238
2.2	CONTRATACIÓN DE SERVICIOS	8,657,084,404	8,575,245,106	17,232,329,510
2.2.1	SERVICIOS BÁSICOS	21,759,163	49,559,736	71,318,899
2.2.2	PUBLICIDAD, IMPRESIÓN Y ENCUADERNACIÓN	45,609,060		45,609,060
2.2.3	VIÁTICOS	520,148		520,148
2.2.4	TRANSPORTE Y ALMACENAJE	160,876		160,876
2.2.5	ALQUILERES Y RENTAS	17,983,481	22,053,612	40,037,093
2.2.6	SEGUROS	12,824,206		12,824,206
2.2.7	SERVICIOS DE CONSERVACIÓN, REPARACIONES MENORES E INSTALACIONES TEMPORALES	9,781,032	6,510,888	16,291,920
2.2.8	OTROS SERVICIOS NO INCLUIDOS EN CONCEPTOS ANTERIORES	8,548,446,438	8,497,120,870	17,045,567,308
2.3	MATERIALES Y SUMINISTROS	19,919,325	24,890,350	44,809,675
2.3.1	ALIMENTOS Y PRODUCTOS AGROFORESTALES	8,962,450		8,962,450
2.3.2	TEXTILES Y VESTUARIOS	67,460		67,460
2.3.3	PRODUCTOS DE PAPEL, CARTÓN E IMPRESOS	6,167,632		6,167,632
2.3.4	PRODUCTOS FARMACÉUTICOS	13,492		13,492
2.3.7	COMBUSTIBLES, LUBRICANTES, PRODUCTOS QUÍMICOS Y CONEXOS	2,253,494	9,979,058	12,232,552
2.3.9	PRODUCTOS Y ÚTILES VARIOS	2,454,797	14,911,292	17,366,089
2.4	TRANSFERENCIAS CORRIENTES	6,021,748		6,021,748
2.4.1	TRANSFERENCIAS CORRIENTES AL SECTOR PRIVADO	6,021,748		6,021,748
2.6	BIENES MUEBLES, INMUEBLES E INTANGIBLES	10,385,206	65,639,991	76,025,197
2.6.1	MOBILIARIO Y EQUIPO	8,736,784		8,736,784
2.6.5	MAQUINARIA, OTROS EQUIPOS Y HERRAMIENTAS	1,648,422		1,648,422
2.6.8	BIENES INTANGIBLES		19,501,106	19,501,106
2.6.9	EDIFICIOS, ESTRUCTURAS, TIERRAS, TERRENOS Y OBJETOS DE VALOR		46,138,885	46,138,885
2.7	OBRAS		194,989,794	194,989,794
2.7.1	OBRAS EN EDIFICACIONES		194,989,794	194,989,794
4.1	Incremento de activos financieros		1,610,643,403	1,610,643,403
4.1.1	Incremento de activos financieros corrientes		1,610,643,403	1,610,643,403
4.2	Disminución de pasivos	219,077,628	165,096,748	384,174,376
4.2.1	Disminución de pasivos corrientes	219,077,628	165,096,748	384,174,376
TOTAL		9,340,532,000	11,134,533,730	20,475,065,730

Fuente : Sistema de Información de la Gestión Financiera (SIGEF)

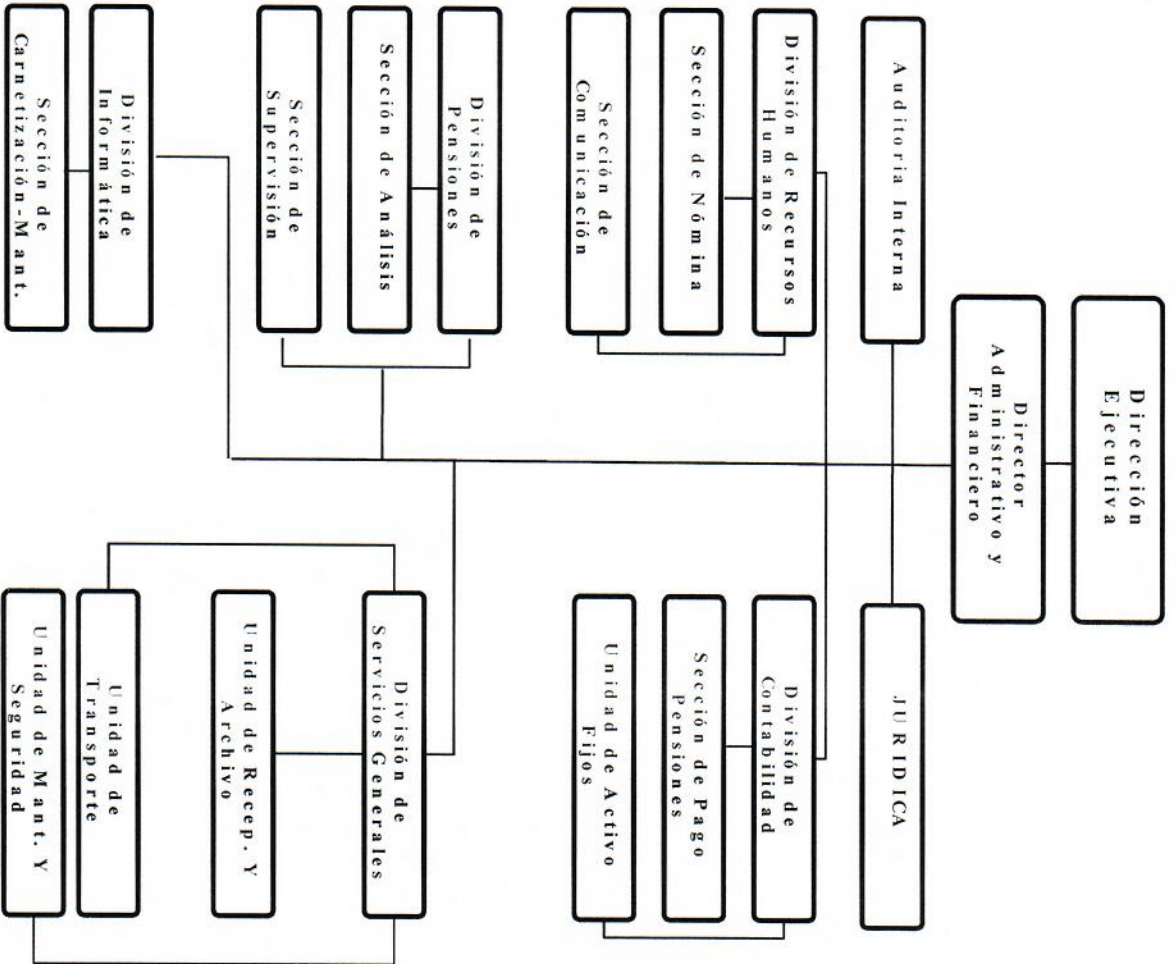
5218

INSTITUCIÓN

**CAJA DE PENSIONES Y
JUBILACIONES PARA CHOFERES**

AÑO 2018

**CAJA DE PENSIONES Y JUBILACIONES PARA CHOFERES
ORGANIGRAMA**



INSTITUCIONES DE LA SEGURIDAD SOCIAL

Cuenta Ahorro Inversión y Financiamiento

Valores RD\$

5218 - CAJA DE PENSIONES Y JUBILACIONES PARA CHOFERES

DETALLE	PROYECTO
II. Gastos Corrientes	104,345,558
Gastos de consumo	19,845,558
Prestaciones de la seguridad social (sistema propio de la empresa)	84,500,000
III. (I-II) Resultado Económico	-104,345,558
IV. Ingresos de Capital	106,336,570
V. Gastos de Capital	0
VI. (IV-V) Resultado de Capital	106,336,570
VII. Total de Ingresos + Donaciones	106,336,570
VIII. Total de Gastos	104,345,558
IX. (VII-(VIII-Intereses)) Resultado Primario	1,991,012
X. (VII-VIII) Resultado Financiero	1,991,012
XI. Fuente Financieras	0
XII. Aplicaciones Financieras	1,991,012
Disminución de Cuentas por Pagar	1,991,012
XIII. (XI-XII) Financiamiento Neto	-1,991,012

Fuente : Sistema de Información de la Gestión Financiera (SIGEF)

Instituciones de la seguridad social

Distribución Institucional por Estructura Programática y Fuente de Financiamiento

Presupuesto 2018

Valores RD\$

1 de 1

PODER - CAPÍTULO - SUBCAPÍTULO - ESTRUCTURA PROGRAMÁTICA	FONDO GENERAL	DESTINO ESPECIFICO	FONDO PROPIOS	CRÉDITO INTERNO	CRÉDITO EXTERNO	DONACIONES EXTERNAS	TOTAL
5218-CAJA DE PENSIONES Y JUBILACIONES PARA CHOFERES	106,336,570						106,336,570
01-CAJA DE PENSIONES Y JUBILACIONES PARA CHOFERES	106,336,570						106,336,570
11-ADMINISTRACIÓN DE PENSIONES Y JUBILACIONES PARA LOS CHOFERES	19,845,558						19,845,558
00-N/A	19,845,558						19,845,558
00-N/A	19,845,558						19,845,558
0001-Dirección y Administración Financiera	19,845,558						19,845,558
96-Deuda Publica y Otras Operaciones Financiera	1,991,012						1,991,012
00-N/A	1,991,012						1,991,012
00-N/A	1,991,012						1,991,012
0000-Amortización de la Deuda	1,991,012						1,991,012
98-Aministracion De Contribuciones Especiales	84,500,000						84,500,000
00-N/A	84,500,000						84,500,000
00-N/A	84,500,000						84,500,000
0000-Administracion de Contribuciones Especiales	84,500,000						84,500,000
TOTAL GENERAL	106,336,570						106,336,570

Fuente : Sistema de Información de la Gestión Financiera (SIGEF)

INSTITUCIONES DE LA SEGURIDAD SOCIAL

Clasificación Objetal por Fuente de Financiamiento

Valores RD\$

5218 - CAJA DE PENSIONES Y JUBILACIONES PARA CHOFERES

1 de 1

		FUENTES INTERNAS	
OBJETO - CUENTA		FONDO GENERAL	TOTAL
2.1	REMUNERACIONES Y CONTRIBUCIONES	18,245,558	18,245,558
2.1.1	REMUNERACIONES	14,995,558	14,995,558
2.1.2	SOBRESUELDOS	1,200,000	1,200,000
2.1.3	DIETAS Y GASTOS DE REPRESENTACIÓN	200,000	200,000
2.1.5	CONTRIBUCIONES A LA SEGURIDAD SOCIAL	1,850,000	1,850,000
2.2	CONTRATACIÓN DE SERVICIOS	525,000	525,000
2.2.1	SERVICIOS BÁSICOS	525,000	525,000
2.3	MATERIALES Y SUMINISTROS	1,075,000	1,075,000
2.3.3	PRODUCTOS DE PAPEL, CARTÓN E IMPRESOS	25,000	25,000
2.3.7	COMBUSTIBLES, LUBRICANTES, PRODUCTOS QUÍMICOS Y CONEXOS	700,000	700,000
2.3.9	PRODUCTOS Y ÚTILES VARIOS	350,000	350,000
2.4	TRANSFERENCIAS CORRIENTES	84,500,000	84,500,000
2.4.1	TRANSFERENCIAS CORRIENTES AL SECTOR PRIVADO	84,500,000	84,500,000
4.2	Disminución de pasivos	1,991,012	1,991,012
4.2.1	Disminución de pasivos corrientes	1,991,012	1,991,012
TOTAL		106,336,570	106,336,570

Fuente : Sistema de Información de la Gestión Financiera (SIGEF)