



SECRETARIADO TÉCNICO DE LA PRESIDENCIA  
**OFICINA NACIONAL DE PRESUPUESTO**

**PROYECTO  
PRESUPUESTO DE INGRESOS  
Y LEY DE GASTOS PUBLICOS  
DEL GOBIERNO CENTRAL**

**2007**



Secretariado Técnico de la Presidencia  
Oficina Nacional de Presupuesto

**PROYECTO  
PRESUPUESTO DE INGRESOS  
Y LEY DE GASTOS PUBLICOS  
DEL GOBIERNO CENTRAL**

**2007**



## CONTENIDO

## CONTENIDO

	<u>Página</u>
<b>PRIMERA PARTE</b>	
Proyecto de Presupuesto de Ingresos y Ley de Gastos Públicos .....	5
<b>SEGUNDA PARTE</b>	
<b>Anexos de la Ley</b>	
<b>Anexo No.1</b>	
<b>Resumen del Proyecto de Presupuesto de Ingresos año 2007</b>	
Clasificación Económica de Ingresos y Fuentes Financieras .....	22
Cuenta Ahorro Inversión Administración Central .....	23
Clasificación Económica de Ingresos, por Fuente de Financiamiento .....	24
<b>Anexo No.2</b>	
<b>Resumen del Proyecto de Presupuesto de Gastos</b>	
Clasificación Económica de Gastos y Aplicaciones Financieras .....	34
Clasificación del Gasto por Capítulo y Fuente de Financiamiento.....	36
Clasificación del Gasto por Capítulo, según Objetos .....	37
Clasificación por Objeto de Gasto, según Funciones .....	38
<b>Recursos Externos y Contrapartidas por Secretaría de Estado</b>	
Recursos Externos y Contrapartidas, según Instituciones .....	44
Transferencias a Instituciones por Fuente de Financiamiento.....	48
<b>Programas Protegidos para el Logro de los Objetivos del Milenio.....</b>	<b>56</b>

## TERCERA PARTE

### Distribución Institucional de los Gastos Apropriados

Capítulo 101. Congreso Nacional .....	59
Capítulo 201. Presidencia de la República .....	64
Capítulo 202. Secretaría de Estado de Interior y Policía .....	70
Capítulo 203. Secretaría de Estado de las Fuerzas Armadas .....	73
Capítulo 204. Secretaría de Estado de Relaciones Exteriores .....	76
Capítulo 205. Secretaría de Estado de Finanzas .....	78
Capítulo 206. Secretaría de Estado de Educación .....	80
Capítulo 207. Secretaría de Estado de Salud Pública y Asistencia Social.....	83
Capítulo 208. Secretaría de Estado de Deportes, Educación Física y Recreación .....	87
Capítulo 209. Secretaría de Estado de Trabajo.....	93
Capítulo 210. Secretaría de Estado de Agricultura.....	95
Capítulo 211. Secretaría de Estado de Obras Públicas y Comunicaciones.....	98
Capítulo 212. Secretaría de Estado de Industria y Comercio .....	120
Capítulo 213. Secretaría de Estado de Turismo.....	123
Capítulo 214. Procuraduría General de la República.....	125
Capítulo 215. Secretaría de Estado de la Mujer.....	127
Capítulo 216. Secretaría de Estado de Cultura .....	129
Capítulo 217. Secretaría de Estado de la Juventud.....	131
Capítulo 218. Secretaría de Estado de Medio Ambiente y Recursos Naturales .....	133
Capítulo 219. Secretaría de Estado de Educación Superior, Ciencia y Tecnología .....	136

**Poder Judicial**

Capítulo 301. Poder Judicial..... 138

**Organismos Especiales**

Capítulo 401. Junta Central Electoral..... 140

Capítulo 402. Cámara de Cuentas de la República Dominicana ..... 142

**Programas Virtuales**

Capítulo 998. Deuda Pública..... 144

Capítulo 999. Obligaciones a Cargo del Tesoro Nacional..... 147

**CUARTA PARTE**

Transferencias Corrientes a Organizaciones no Gubernamentales (ONG's) ..... 150

Proyecto por Programa, Fondo y Organismo Financiador, Según Capítulos..... 169

# PRIMERA PARTE

---



PROYECTO DEL PRESUPUESTO DE INGRESOS  
Y LEY DE GASTOS PUBLICOS DEL  
GOBIERNO CENTRAL  
2007

**EL CONGRESO NACIONAL  
EN NOMBRE DE LA REPUBLICA**

**VISTO:** El Artículo 37, Acápito 12, de la Constitución de la República

**Ha dado la siguiente Ley:**

**NUMERO:** XX-06

**Artículo 1**

Se aprueba la estimación de Ingresos Corrientes y de Capital del Gobierno Central para el año 2007 en la cantidad de Doscientos Diez y Nueve Mil, Cuatrocientos un Millones, Setecientos Treinta y Cuatro Mil Novecientos Ochenta y Nueve pesos, **(RD\$219,401,734,989)** de acuerdo con el resumen que se indica a continuación:

<b>1- INGRESOS INTERNOS</b>	<b>214,607,890,959</b>
Ingresos Corrientes	214,585,418,459
Ingresos de Capital (Venta de activos)	22,472,500
<b>2- INGRESOS EXTERNOS (Donación)</b>	<b>4,793,844,030</b>
Ingresos de Capital	4,793,844,030
<b>T O T A L ( 1 + 2 )</b>	<b>219,401,734,989</b>

**Artículo 2**

Los ingresos que perciba el Gobierno Central por cualquier concepto, se acumularán en el Fondo General de la Nación.

**PARRAFO I:** Se exceptúan de esta disposición los ingresos generados por la Ley 196 de fecha 21 de septiembre de 1971 (FONDO 1644), los ingresos que genere la Ley 379 de fecha 11 de diciembre de 1981, sobre Pensiones y Jubilaciones de funcionarios y empleados públicos (FONDO 1796); los ingresos provenientes de la Ley 91 de fecha 3 de febrero de 1983, sobre la venta de sellos especiales del Colegio de Abogados (FONDO 1860); los ingresos provenientes de las tarifas del cobro de los servicios que preste el Instituto Postal Dominicano, Ley 307 del 15 de noviembre del 1985 (FONDO 1909); los ingresos provenientes del impuesto al consumo de combustibles fósiles y derivados del petróleo, Ley 112-00 del 1ro. de noviembre del 2000 (FONDO 1954);, los recursos destinados a los Ayuntamientos del país, Ley 166-03 de fecha 6 de octubre del 2003 (FONDO 1955); 0.25% de los ingresos correspondientes al Fondo General (100) para los Partidos Políticos, Ley 275 del 21 de diciembre de 1979, (FONDO 1956); los ingresos generados por pago de peajes, Ley 278 del 1ro. de marzo del 1972 (FONDO 1961), los ingresos por conceptos de impuestos a las Bancas de Apuestas Deportivas, Ley 140-02 del 25 de julio del 2002 (FONDO 1963); los ingresos que genera la Ley 158-01 del 9 de octubre del 2001, para la promoción de la República Dominicana en el exterior (FONDO 1970); los ingresos del 8% de los impuestos

Selectivos al Tabaco y a los Cigarrillos, Ley 168-01 de fecha 18 de octubre del 2001 (FONDO 1972); los ingresos para el Fomento de la Industria Lechera Ley 180-01 del 10 de noviembre del 2001 (FONDO 1973); los ingresos destinados al Fomento de la Energía Alternativa Ley 112-00, del 1ro. de noviembre del 2000 (FONDO 1974); los ingresos del Fondo Especial de Reembolsos Tributarios, creado mediante la Ley No. 227-06 (FONDO 2043).

**PARRAFO II:** También se registrarán separadamente del FONDO GENERAL de la Nación, los ingresos provenientes de créditos y donaciones externas a favor del Estado.

**PARRAFO III:** Los Fondos de Terceros, como son los relativos a fianzas y demás depósitos en custodia, no están incluidos en la presente Ley, ya que no corresponden a las recaudaciones de los ingresos fiscales. Por tanto, la Tesorería Nacional, además de registrarlos por separado, hará directamente su entrega a quienes pertenecen.

**PARRAFO IV:** Se registrará en el Fondo General de la Nación los montos de las recaudaciones de los Fondos Especiales que se detallan a continuación:

Cuadro No. 1

No. de Fondo	DETALLE	RD\$
1961	Mantenimiento, reparación de autopistas, carreteras y puentes	530,373,600.00
1963	Fondo Recursos de Bancas de Apuestas	108,509,680.00
1970	Fondo de Promoción de República Dominicana en el Exterior	415,848,238.00
1974	Fomento de la Energía Alternativa	105,525,109.00

**Artículo 3:**

Cuando el Congreso Nacional apruebe una nueva fuente de ingreso fiscal, o modifique una ya existente, el Poder Ejecutivo ajustará el presupuesto de ingresos, determinará la distribución de las apropiaciones presupuestarias y tramitará ante el Congreso Nacional, un Proyecto de Ley de Apropiación para tal efecto. El mismo procedimiento se utilizará cuando se registren excedentes de ingresos del Fondo General.

**Artículo 4:**

Se aprueba la creación de una apropiación en el Capítulo correspondiente a la Presidencia de la República, por un monto similar a la consignada en la Ley de Gastos Públicos del Gobierno Central del 2006, la cual será destinada, por disposición del Poder Ejecutivo, a satisfacer necesidades públicas.

**PARRAFO:** El Poder Ejecutivo presentará en el Estado Anual de Recaudación e Inversión de las Rentas, un anexo con el informe detallado sobre el monto utilizado con cargo a la apropiación indicada en el presente Artículo.

**Artículo 5:**

Se establece un techo de gasto igual al monto de recursos apropiados en la Ley de Gastos Públicos del Gobierno Central del 2006, para el Congreso Nacional, el Poder Judicial, la Cámara de Cuentas y los Ayuntamientos del país. El exceso de recursos entre lo dispuesto en las respectivas leyes específicas y los montos apropiados en la presente ley, se integrarán al Fondo General.

**Artículo 6:**

Se aprueba la creación de una apropiación en el Capítulo correspondiente a la Presidencia de la República por un monto similar a la consignada en la Ley de Gastos Públicos del Gobierno Central del 2006, la cual será destinada a cubrir imprevistos generados por calamidades públicas y desastres naturales. Estos recursos serán utilizados por disposición del Presidente de la República, de conformidad con las medidas que adopte la Comisión Nacional de Emergencias, de acuerdo a lo que dispone la Ley 147-02 sobre Gestión de Riesgos.

**PARRAFO:** En caso de que, al concluir el periodo fiscal, no se haya ejecutado la totalidad de la apropiación prevista en el presente Artículo el balance disponible de las apropiaciones no podrá utilizarse para cubrir faltantes de apropiación en otros programas, partidas o capítulos.

**Artículo 7:**

Los Ingresos provenientes de las donaciones externas, que se hagan efectivos durante el ejercicio 2007 y que no hayan sido incorporados a la presente Ley, podrán ser incluidos, por disposición del Director Nacional de Presupuesto, en el Presupuesto de Ingresos y Ley de Gastos Públicos, al momento de hacerse efectivos y según los compromisos que se establezcan con los organismos internacionales respectivos.

**Artículo 8:**

En cumplimiento de lo dispuesto en el Artículo 21 de la Ley de Crédito Público (Ley 6-06) se aprueba la contratación de un préstamo para apoyo presupuestario por parte de la Secretaría de Estado de Finanzas, en representación del Gobierno Dominicano, con la banca local por un monto de US\$100 millones en los términos financieros siguientes: tasa de interés máxima de 8% anual sujeta a las condiciones del mercado; plazo mínimo de pago de 18 meses y período de gracia de pago del capital, mínimo de 6 meses.

**Artículo 9:**

Los ingresos provenientes de las fuentes financieras de créditos, interno y externo, podrán incluirse en el Presupuesto de Ingresos y Ley de Gastos Públicos, según los compromisos que se establezcan con los organismos internacionales, siempre que dicha utilización no sea destinada al aumento de la ejecución de programas de gastos no financieros, estipulados en la presente Ley.

**Artículo 10:**

Los recursos provenientes de donaciones y préstamos externos, así como todos los ingresos y financiamientos de fuentes internas que perciban los organismos del

Gobierno Central, incluyendo préstamos bancarios, deberán ser depositados en la Tesorería Nacional y su utilización, para la ejecución del presupuesto de gastos, se registrará por las normas vigentes. La ejecución del presupuesto financiado con recursos provenientes de préstamos y donaciones internacionales se efectuará por medio del Sistema de Unidades Ejecutoras de Proyectos con Financiamiento Externo (UEPEX), del Sistema Integrado de Gestión Financiera (SIGEF). Serán exceptuados de estos requisitos, aquellos recursos destinados a financiar emergencias públicas, los cuales deberán ser registrados en el sistema de contabilidad gubernamental en un plazo de sesenta (60) días después de su utilización.

**Artículo 11:**

Se aprueban las apropiaciones de Gastos Corrientes y de Capital y Aplicaciones Financieras del Gobierno Central para el año 2007, en la cantidad de doscientos cincuenta y ocho mil, cuatrocientos setenta y nueve millones, quinientos cuarenta y seis mil, quinientos veintinueve pesos de acuerdo con el resumen que se indica a continuación.

1- Gastos Corrientes	RD\$159,263,711,729
2- Gastos de Capital	RD\$ 57,871,925,624
<b>Total Gastos (1+2)</b>	<b>RD\$217,135,637,353</b>
<b>3. Aplicaciones Financieras</b>	<b>RD\$ 41,343,909,175.</b>
<b>4. TOTAL GASTOS Y APLICACIONES FINANCIERAS (1+2+3)</b>	<b>RD\$258,479,546,529</b>

**Artículo 12:**

Se establece un Presupuesto para el año 2007 con un resultado presupuestario de RS\$2,266,097,635, el cual deberá aplicarse a la disminución de pasivos financieros. A continuación se presenta el resumen de ingresos, gastos y financiamiento para el ejercicio presupuestario del año 2007:

**RESUMEN DE INGRESOS, GASTOS Y FINANCIAMIENTO**  
**Año 2007**  
 (En RD\$)

I- Ingresos .....	219,401,734,989
II- Gastos.....	<u>-217,135,637,354</u>
<b>Resultado (I-II) .....</b>	<b><u>2,266,097,635</u></b>
III- Financiamiento	
A- Fuentes.....	39,077,811,541

- Internas .....	6,802,000,000
- Externas.....	32,275,811,541
B- Aplicaciones Financieras.....	<u>-41,343,909,176</u>
<b>Financiamientos Neto (A-B) .....</b>	<b><u>-2,266,097,635</u></b>

**Artículo 13:**

El Presupuesto de Gastos por Capítulos y Programas financiado con ingresos internos se detalla a continuación en el Cuadro No. 2.

**Cuadro No.2**

**PRESUPUESTO DE GASTOS DEL GOBIERNO CENTRAL  
FINANCIADO CON RECURSOS INTERNOS  
CLASIFICADO POR CAPÍTULOS Y PROGRAMAS  
Año 2007  
(En RD\$)**

<b>CAPITULOS Y PROGRAMAS</b>	<b>TOTAL</b>
<b>0101 CONGRESO NACIONAL</b>	<b>3,685,754,751</b>
11 CAMARA DE SENADORES	917,510,465
11 CAMARA DE DIPUTADOS	2,236,936,653
98 ADMINISTRACION DE CONTRIBUCIONES ESPECIALES (SENADORES)	43,972,267
98 ADMINISTRACION DE CONTRIBUCIONES ESPECIALES (DIPUTADOS).	309,563,840
99 ADMINISTRACION DE ACTIVOS, PASIVOS Y TRANSFERENCIAS (SENADORES)	144,243,693
99 ADMINISTRACION DE ACTIVOS, PASIVOS Y TRANSFERENCIAS (DIPUTADOS).	33,527,833
<b>0201 PRESIDENCIA DE LA REPUBLICA</b>	<b>24,199,775,865</b>
01 ACTIVIDADES CENTRALES	7,627,830,329
02 PROYECTO CENTRAL	7,500,000
11 CONTROL FISCAL	461,929,688
11 PROTECCION SOCIAL	2,427,443,588
11 SERVICIOS DE DIRECCION Y COORDINACION	4,031,722,659
12 SUPERVISION Y CONTROL DE OBRAS DEL ESTADO	3,857,288,667
98 ADMINISTRACION DE CONTRIBUCIONES ESPECIALES	5,071,375,911
99 ADMINISTRACION DE ACTIVOS, PASIVOS Y TRANSFERENCIAS (GABINETE SOCIAL)	690,685,023
99 ADMINISTRACION DE ACTIVOS, PASIVOS Y TRANSFERENCIAS (SEC. ADMVA.)	24,000,000
<b>0202 SEC. DE ESTADO DE INTERIOR Y POLICIA</b>	<b>18,513,124,762</b>
01 ACTIVIDADES CENTRALES	638,374,094
11 CONTROL DE MIGRACION	110,589,820
12 SEGURIDAD CIUDADANA Y ORDEN PUBLICO	4,216,253,611
13 INSTITUTO DE SEGURIDAD SOCIAL DE LA POLICIA NACIONAL	309,414,848

98 ADMINISTRACION DE CONTRIBUCIONES ESPECIALES	1,094,632,519
99 ADMINISTRACION DE ACTIVOS, PASIVOS Y TRANSFERENCIAS	12,143,859,870
<b>0203 SEC. DE ESTADO DE LAS FUERZAS ARMADAS</b>	<b>8,977,527,457</b>
01 ACTIVIDADES CENTRALES	978,837,305
11 DEFENSA TERRESTRE	2,889,007,164
12 DEFENSA NAVAL	1,363,229,184
13 DEFENSA AEREA	1,814,786,978
98 ADMINISTRACION DE CONTRIBUCIONES ESPECIALES	1,931,666,826
<b>0204 SEC. DE ESTADO DE RELACIONES EXTERIORES</b>	<b>2,579,089,950</b>
01 ACTIVIDADES CENTRALES	582,251,344
11 SERVICIOS INTERNACIONALES	1,698,870,944
12 SERVICIO DE EXPEDICION, RENOV. Y CONTROL DE PASAPORTES	237,060,887
98 ADMINISTRACION DE CONTRIBUCIONES ESPECIALES	60,906,775
<b>0205 SEC. DE ESTADO DE FINANZAS</b>	<b>6,375,815,797</b>
01 ACTIVIDADES CENTRALES	230,376,843
11 ADMINISTRACION DE LAS OPERACIONES DEL TESORO	174,885,591
12 ADMINISTRACION DEL CATASTRO	54,869,712
13 ADMINISTRACION DE BIENES DEL ESTADO	223,831,871
14 ADMINISTRACION DE COMPRAS Y CONTRATACIONES DEL ESTADO	45,192,299
15 ADMINISTRACION DE EXONERACIONES FISCALES	21,950,220
16 ADMINISTRACION Y CAPACITACION TRIBUTARIA	27,405,761
17 SERVICIOS DE CONTABILIDAD GUBERNAMENTAL	58,762,787
20 ADMINISTRACION PRESUPUESTARIA	272,327,418
99 ADMINISTRACION DE ACTIVOS, PASIVOS Y TRANSFERENCIAS	5,266,213,295
<b>0206 SEC. DE ESTADO DE EDUCACION</b>	<b>23,007,985,890</b>
01 ACTIVIDADES CENTRALES	5,229,892,769
12 SERVICIOS TECNICOS PEDAGOGICOS	13,639,171,875
13 SERVICIOS DE BIENESTAR MAGISTERIAL Y ESTUDIANTIL	2,549,461,295
98 ADMINISTRACION DE CONTRIBUCIONES ESPECIALES	1,589,459,951
<b>0207 SEC. DE ESTADO DE SALUD PUBLICA</b>	<b>20,020,168,728</b>
01 ACTIVIDADES CENTRALES	1,179,240,525
02 PROYECTO CENTRAL	230,926,741
11 RECTORIA, DIRECCION Y COORD. DEL SISTEMA NACIONAL DE SALUD	90,313,708
12 SALUD COLECTIVA	1,309,448,979
13 SERVICIOS DE ATENCION A LAS PERSONAS	10,934,680,299
14 ASISTENCIA SOCIAL	197,341,002
98 ADMINISTRACION DE CONTRIBUCIONES ESPECIALES	1,020,429,063
99 ADMINISTRACION DE ACTIVOS, PASIVOS Y TRANSFERENCIAS	5,057,788,411
<b>0208 SEC. DE ESTADO DE DEPORTES, EDUCACION FISICA Y RECREACION</b>	<b>1,906,245,464</b>

01 ACTIVIDADES CENTRALES	687,255,683
11 FOMENTO Y DESARROLLO DEL DEPORTE	243,347,704
12 SERVICIOS DE ASISTENCIA TECNICA	33,617,764
13 FOMENTO DE LA RECREACION	11,233,988
14 ADMINISTRACION, MANTENIMIENTO Y CONSTRUCCION DE INSTALACIONES DEPORTIVAS	504,582,250
98 ADMINISTRACION DE CONTRIBUCIONES ESPECIALES	426,208,075
<b>0209 SEC. DE ESTADO DE TRABAJO</b>	<b>791,868,552</b>
01 ACTIVIDADES CENTRALES	213,241,993
02 PROYECTO CENTRAL	43,845,755
11 SERVICIO NACIONAL DE EMPLEOS	68,187,533
12 REG. DE LAS RELACIONES LABORALES.	121,589,620
98 ADMINISTRACION DE CONTRIBUCIONES ESPECIALES	36,303,352
99 ADMINISTRACION DE ACTIVOS, PASIVOS Y TRANSFERENCIAS	308,700,299
<b>0210 SEC. DE ESTADO DE AGRICULTURA</b>	<b>5,335,451,562</b>
01 ACTIVIDADES CENTRALES	747,052,521
02 PROYECTO CENTRAL	68,067,274
11 FOMENTO DE LA PRODUCCION AGRICOLA	1,009,844,997
12 ASISTENCIA Y TRANSFERENCIA TECNOLOGICA	33,766,778
13 ASISTENCIA TEC. Y FOMENTO DE LA PROD. PECUARIA	178,293,647
98 ADMINISTRACION DE CONTRIBUCIONES ESPECIALES	689,387,062
99 ADMINISTRACION DE ACTIVOS, PASIVOS Y TRANSFERENCIAS	2,609,039,283
<b>0211 SEC. DE ESTADO DE OBRAS PUBLICAS</b>	<b>14,792,879,684</b>
01 ACTIVIDADES CENTRALES	798,092,144
11 CONSTRUCCION, RECONSTRUCCION Y MANTENIMIENTO DE OBRAS VIALES	5,530,434,619
12 CONSTRUCCION, REMODELACION Y REPARACION DE EDIFICACIONES	1,200,189,617
13 SERVICIOS DE REORDENAMIENTO DEL TRANSPORTE	5,157,530,001
14 SERVICIOS DE AERONAUTICA CIVIL	652,866,140
98 ADMINISTRACION DE CONTRIBUCIONES ESPECIALES	34,362,052
99 ADMINISTRACION DE ACTIVOS, PASIVOS Y TRANSFERENCIAS	1,419,405,111
<b>0212 SEC. DE ESTADO DE INDUSTRIA Y COMERCIO</b>	<b>1,410,977,062</b>
01 ACTIVIDADES CENTRALES	390,260,241
11 REGULACION Y FOMENTO INDUSTRIAL Y COMERCIAL	504,564,720
13 FOMENTO MINERO	47,526,638
14 NORMAS Y SISTEMAS DE CALIDAD	58,046,529
15 FOM. Y DES. A LA MICRO PEQUEÑA Y MEDIANA EMPRESA (PROMIPYME)	60,625,615
16 REMEDIACION Y MANTENIMIENTO AMBIENTAL MINA PUEBLO VIEJO	31,906,130
98 ADMINISTRACION DE CONTRIBUCIONES ESPECIALES	3,199,763
99 ADMINISTRACION DE ACTIVOS, PASIVOS Y TRANSFERENCIAS	314,847,426
<b>0213 SEC. DE ESTADO DE TURISMO</b>	<b>960,795,419</b>

01 ACTIVIDADES CENTRALES	339,582,433
11 FOMENTO Y SERVICIOS TURISTICOS	606,197,939
12 REGULACION DE LA ACTIVIDAD TURISTICA	15,015,047
<b>0214 PROCURADURIA GENERAL DE LA REPUBLICA</b>	<b>1,999,959,772</b>
01 ACTIVIDADES CENTRALES	445,198,697
11 MINISTERIO PUBLICO	1,504,307,978
98 ADMINISTRACION DE CONTRIBUCIONES ESPECIALES	50,453,097
<b>0215 SEC. DE ESTADO DE LA MUJER</b>	<b>218,800,765</b>
01 ACTIVIDADES CENTRALES	29,489,592
11 PROMOCION DE POLITICAS PUBLICAS CON ENFOQUE DE GENERO	8,777,813
12 DEFENSORIA DE LOS DERECHOS DE LA MUJER	121,201,330
13 APOYO A LA INDUSTRIA NACIONAL DE LA AGUJA (INAGUJA)	28,676,664
98 ADMINISTRACION DE CONTRIBUCIONES ESPECIALES	30,655,366
<b>0216 SEC. DE ESTADO DE CULTURA</b>	<b>984,984,590</b>
01 ACTIVIDADES CENTRALES	185,406,549
02 PROYECTO CENTRAL	5,000,000
11 CONSERVACION DE MONUMENTOS HISTORICOS	88,693,594
12 CONSERVACION DE DOCUMENTOS Y EXHIBICIONES HISTORICAS	210,297,246
13 FOMENTO Y DESARROLLO DE LA CULTURA	271,013,525
98 ADMINISTRACION DE CONTRIBUCIONES ESPECIALES	215,952,063
99 ADMINISTRACION DE ACTIVOS, PASIVOS Y TRANSFERENCIAS	8,621,613
<b>0217 SEC. DE ESTADO DE LA JUVENTUD</b>	<b>196,891,336</b>
01 ACTIVIDADES CENTRALES	87,928,013
11 SERVICIOS DE DESARROLLO JUVENIL	33,037,456
12 SERVICIOS DE BIENESTAR ESTUDIANTIL	1,380,948
98 ADMINISTRACION DE CONTRIBUCIONES ESPECIALES	74,544,919
<b>0218 SEC. DE ESTADO DE MEDIO AMBIENTE. Y RECURSOS NATURALES</b>	<b>2,307,110,062</b>
01 ACTIVIDADES CENTRALES	275,189,511
11 CONSERVACION DE LAS AREAS PROTEGIDAS Y LA BIODIVERSIDAD	167,837,756
12 MANEJO SOSTENIBLE DE LOS RECURSOS NATURALES	453,427,023
13 PROTECCION DE LA CALIDAD AMBIENTAL	61,193,015
98 ADMINISTRACION DE CONTRIBUCIONES ESPECIALES	33,867,889
99 ADMINISTRACION DE ACTIVOS, PASIVOS Y TRANSFERENCIAS	1,315,594,868
<b>0219 SEC. DE ESTADO DE EDUCACION SUPERIOR, CIENCIA Y TECNOLOGIA</b>	<b>3,642,233,425</b>
01 ACTIVIDADES CENTRALES	430,111,912
11 SERVICIOS DE EDUCACION SUPERIOR	72,909,735
12 SERVICIOS DE CIENCIA Y TECNOLOGIA	17,779,143

98 ADMINISTRACION DE CONTRIBUCIONES ESPECIALES	664,188,833
99 ADMINISTRACION DE ACTIVOS, PASIVOS Y TRANSFERENCIAS	2,457,243,802
<b>0301 PODER JUDICIAL</b>	<b>3,192,243,227</b>
01 ACTIVIDADES CENTRALES	914,898,338
11 ADMINISTRACION DE JUSTICIA	2,109,022,733
98 ADMINISTRACION DE CONTRIBUCIONES ESPECIALES	128,322,156
99 ADMINISTRACION DE ACTIVOS, PASIVOS Y TRANSFERENCIAS	40,000,000
<b>0401 JUNTA CENTRAL ELECTORAL</b>	<b>1,660,287,987</b>
01 ACTIVIDADES CENTRALES	524,695,526
11 ACTIVIDADES ELECTORALES	450,000,000
12 ORGANIZACION Y REGISTRO CIVIL	126,890,322
13 EXPEDICION DE CEDULA DE IDENTIDAD Y ELECTORAL	213,311,252
98 ADMINISTRACION DE CONTRIBUCIONES ESPECIALES	334,959,942
99 ADMINISTRACION DE ACTIVOS, PASIVOS Y TRANSFERENCIAS	10,430,945
<b>0402 CAMARA DE CUENTAS</b>	<b>356,685,944</b>
11 AUDITORIA GUBERNAMENTAL	356,685,944
<b>0998 SERVICIOS DE LA DEUDA PUBLICA</b>	<b>49,612,989,308</b>
99 ADMINISTRACION DE ACTIVOS, PASIVOS Y TRANSFERENCIAS	49,612,989,308
<b>0999 OBLIGACIONES DEL TESORO NACIONAL</b>	<b>17,878,243,600</b>
97 SUBSIDIOS DEL ESTADO	11,862,537,000
98 PENSIONES Y JUBILACIONES CIVILES DEL ESTADO	6,015,706,600
<b>TOTAL</b>	<b>214,607,890,959</b>

**Artículo 14:**

Las apropiaciones presupuestarias asignadas al Gobierno Central y las Instituciones Autónomas y Descentralizadas para los pagos correspondientes a la Seguridad Social, así como las destinadas al cumplimiento del Acuerdo para el Inicio del Seguro Familiar de Salud del Régimen Contributivo de la Seguridad Social, no podrán destinarse a otros usos.

**Artículo 15:**

La distribución detallada de las apropiaciones consignadas en la presente Ley se realizará por disposición administrativa. La Oficina Nacional de Presupuesto efectuará la distribución administrativa de los gastos del Gobierno Central en consulta con los respectivos organismos y propondrá los niveles de apropiación detallados por Partida, Categoría Programática, Función, así como por Objeto, Cuenta, Subcuenta, Fuente de Financiamiento, Organismo Financiador y Ubicación Geográfica, los cuales serán

aprobados por Decreto del Poder Ejecutivo y serán de cumplimiento obligatorio por parte de todos los organismos públicos.

**Artículo 16:**

Los montos de gastos consignados en el presupuesto, se programarán siguiendo el criterio de lo devengado. En consecuencia, se considerarán como límites máximos de gastos, todos los que se devenguen en el período, aunque no representen salidas de recursos de la Tesorería Nacional. Los montos consignados como ingresos, se estimarán y programarán, siguiendo el criterio de lo percibido, durante el período comprendido entre el 1 de enero y el 31 de diciembre de 2007.

**Artículo 17:**

Los organismos privados que reciben transferencias del Gobierno y que se incluyen en la presente Ley de Gastos Públicos, deberán demostrar su existencia y funcionamiento regular. Para la transferencia de recursos financieros deben entregar, cada noventa (90) días, un informe detallado de la aplicación mensual de dichos recursos a la Oficina Nacional de Planificación, a través de la institución sectorial correspondiente. Las instituciones que no cumplan con estas obligaciones, perderán automáticamente el derecho a recibir recursos del presupuesto del Gobierno.

**Artículo 18:**

A fin de garantizar una adecuada ejecución del Presupuesto todos los Capítulos que figuran en el Cuadro No. 2 del Artículo 11, programarán la ejecución física y financiera de sus respectivos presupuestos. La Oficina Nacional de Presupuesto preparará y difundirá los instructivos para dicha programación.

**PARRAFO I:** Basado en esa programación, el presupuesto actualizado de caja que efectúe la Tesorería Nacional y la programación de la ejecución de los proyectos de inversión presentados por la Oficina Nacional de Planificación, la Oficina Nacional de Presupuesto propondrá las cuotas trimestrales de compromisos.

**PARRAFO II:** Las cuotas trimestrales de compromisos y mensuales de pagos serán aprobadas, a nivel de Capítulo y Fondo, por el Secretario de Estado de Finanzas. La desagregación de las mismas será aprobada por la Oficina Nacional de Presupuesto para los compromisos y por la Tesorería Nacional para los pagos. Las cuotas trimestrales de compromisos serán revisables mensualmente por la Oficina Nacional de Presupuesto.

**PARRAFO III:** Ninguno de los organismos del Gobierno Central podrá comprometer gastos, si previamente no ha recibido la respectiva cuota trimestral de compromisos. La aprobación de las cuotas trimestrales de compromisos será la única autorización que se les otorgue a los organismos para comprometer gastos.

**PARRAFO IV:** Durante el período de ejecución de las cuotas de compromisos y pagos, los organismos comprendidos en esta Ley podrán solicitar reprogramaciones de dichas cuotas. Las solicitudes se enmarcarán en los instructivos preparados por la Oficina Nacional de Presupuesto para los compromisos y por la Tesorería Nacional para los pagos.

**PARRAFO V:** Los avances en la aplicación del mandato de este Artículo estarán condicionados a los logros en la implementación de los momentos contables de compromiso y devengado.

**Artículo 19:**

Las apropiaciones presupuestarias aprobadas para financiar proyectos de inversión, solamente podrán ser ejecutadas de acuerdo al detalle incluido en el Anexo No. 2 de este Presupuesto de Ingresos y Ley de Gastos Públicos. Asimismo, las Transferencias de Capital a Instituciones Públicas deberán aplicarse, exclusivamente, en los proyectos de inversión aprobados por la Oficina Nacional de Planificación, de acuerdo con el detalle que se presenta en el Cuadro No. 3. Cualquier modificación a estas apropiaciones, deberá respetar los techos de gastos aprobados y contar con un informe técnico y económico favorable, elaborado por la Oficina Nacional de Planificación, donde se establezcan los montos, las obras y los proyectos a modificar, sin cuyo requisito la Oficina Nacional de Presupuesto no dará curso al trámite de solicitudes de modificaciones presupuestarias. Por tanto, todas las solicitudes de modificaciones presupuestarias de los Gastos de Capital (proyectos de inversión y transferencias de capital) deberán estar avaladas por la Oficina Nacional de Planificación.

**PARRAFO:** Se exceptúan de las disposiciones de este Artículo, las apropiaciones a que se refieren los Artículos 4, 6 y 7 de esta Ley.

**Cuadro No. 3**  
**TRANSFERENCIAS DE CAPITAL DE INSTITUCIONES PÚBLICAS**  
**Año 2007**  
(En RD\$)

<b>No. CAP</b>	<b>CAPITULOS</b>	<b>MONTO</b>
201	PRESIDENCIA DE LA REPUBLICA	279,065,700
202	SECRETARIA DE ESTADO DE INTERIOR Y POLICIA	4,750,429,209
205	SECRETARIA DE ESTADO DE FINANZAS	3,282,330,000
207	SECRETARIA DE ESTADO DE SALUD PUBLICA	4,452,697,759
210	SECRETARIA DE ESTADO DE AGRICULTURA	365,747,371
211	SECRETARIA DE ESTADO DE OBRAS PUBLICAS	1,200,000,000

212	SECRETARIA DE ESTADO DE INDUSTRIA Y COMERCIO	112,000,000
218	SECRETARIA DE ESTADO DE MEDIO AMBIENTE Y RECURSOS NATURALES	760,568,647
219	SECRETARIA DE ESTADO EDUC. SUPERIOR CIENCIA Y TECNOLOGIA	184,235,380
<b>TOTAL</b>		<b>15,387,074,066</b>

**Artículo 20:**

En la presente Ley, se habilitan categorías institucionales que tienen carácter exclusivamente presupuestario o expositivo y no significan la creación o conformación de organismo de tipo jurídico institucional alguno. Estas categorías se identifican como 998 "Servicio de la Deuda Pública" y 999 "Obligaciones del Tesoro", las cuales tienen apropiaciones que son necesarias para el funcionamiento propio del Estado y que, por su naturaleza, no responden a un Capítulo en particular, como el Servicio de la Deuda Pública, la Concesión de Subsidios y Subvenciones del Estado y otras de similar naturaleza.

**Artículo 21:**

Se aprueba la siguiente utilización de recursos externos para el año 2007 por Capítulos, en la cantidad de treinta y siete mil sesenta y nueve millones seiscientos cincuenta y cinco mil quinientos setenta pesos con ochenta y cuatro centavos (**RD\$ 37,069,655,570.84**), cuya información se presenta en el siguiente Cuadro No. 4:

**Cuadro No. 4**  
**UTILIZACIÓN DE RECURSOS EXTERNOS CLASIFICADOS POR CAPÍTULOS**  
**Año 2007**  
(En RD\$)

CAPITULOS	CREDITO EXTERNO	DONACION EXTERNA	TOTAL FUENTE EXTERNA
0201 PRESIDENCIA DE LA REPÚBLICA	1,074,262,797.00	2,293,581,631.00	3,367,844,428.00
0202 SEC. DE ESTADO DE INTERIOR Y POLICIA	167,172,891.00		167,172,891.00
0204 SEC. DE ESTADO DE RELACIONES EXTERIORES	35,500,000.00		35,500,000.00
0205 SEC. DE ESTADO DE FINANZAS	3,282,330,000.24		3,282,330,000.24
0206 SEC. DE ESTADO DE EDUCACION	1,161,233,300.00	751,500,000.00	1,912,733,300.00
0207 SEC. DE ESTADO DE SALUD PÚBLICA	3,562,023,266.60	1,359,408,656.00	4,921,431,922.60
0209 SEC. DE ESTADO DE TRABAJO	25,000,000.00		25,000,000.00
0210 SEC. DE ESTADO DE AGRICULTURA	946,549,101.00	91,374,214.00	1,037,923,315.00
0211 SEC. DE ESTADO DE OBRAS PUBLICAS	7,207,821,364.00		7,207,821,364.00
0212 SEC. DE ESTADO DE INDUSTRIA Y COMERCIO		9,090,000.00	9,090,000.00
0215 SEC. DE ESTADO DE LA MUJER		16,060,000.00	16,060,000.00
0218 SEC. DE ESTADO DE MEDIO AMBIENTE Y REC. NAT.	393,683,441.00	272,829,529.00	666,512,970.00
0219 SEC. DE ESTADO DE EDUCACION SUP. CIENCIA Y TECN.	184,235,380.00		184,235,380.00
0998 SERVICIO DE LA DEUDA PUBLICA	3,550,000,000.00		3,550,000,000.00
0999 OBLIGACIONES DEL TESORO NACIONAL	10,686,000,000.00		10,686,000,000.00
<b>TOTAL</b>	<b>32,275,811,540.84</b>	<b>4,793,844,030.00</b>	<b>37,069,655,570.84</b>

**Artículo 22:**

A partir del 1ro. de enero de 2007 dejarán de utilizarse los fondos en avance como modalidad de ejecución del Presupuesto de Ingresos y Ley de Gastos Públicos. Se exceptúan de esta disposición los adelantos mensuales de fondos que se realizarán a los Poderes Legislativo, Judicial, a la Cámara de Cuentas y a las actividades del Poder Ejecutivo relacionadas con el sistema de seguridad e inteligencia, así como a los casos de excepción aprobados por el Secretario de Estado de Finanzas.

**Artículo 23:**

Todos los organismos del Gobierno Central, así como las Instituciones Públicas Descentralizadas o Autónomas, están obligados a utilizar los clasificadores presupuestarios vigentes y el plan de cuentas prescrito por la Dirección General de Contabilidad Gubernamental para el registro de todas las operaciones que realicen, incluyendo la totalidad de los proyectos financiados con recursos externos, para los cuales constituirá un requisito adicional a los requerimientos de información de los organismos financiadores.

**PARRAFO:** La Dirección General de Contabilidad Gubernamental dictará las disposiciones administrativas necesarias para la aplicación de este Artículo, incluyendo las homologaciones de los planes de cuentas vigentes, para aquellos organismos a los cuales aún no se le hubiesen otorgado.

**Artículo 24:**

La Dirección General de Contabilidad Gubernamental emitirá una norma de cierre presupuestario aplicable a todas las Instituciones del Gobierno Central. Los Directores de dichas instituciones serán responsables de dar cumplimiento a lo establecido en esa norma de cierre.

**Artículo 25:**

Los gastos devengados aprobados por la Contraloría General de la República y no pagados al 31 de diciembre del 2007, se considerarán "deuda flotante" del Gobierno Central y se cancelarán durante el año siguiente, con cargo a las disponibilidades en caja y banco de la Tesorería Nacional, existentes a la fecha señalada. Los gastos comprometidos no devengados al 31 de diciembre afectarán automáticamente el ejercicio siguiente, imputando los mismos a las apropiaciones disponibles para ese ejercicio.

## SEGUNDA PARTE

---





ANEXO No. 1



RESUMEN DEL PROYECTO DE  
PRESUPUESTO DE INGRESOS

**CLASIFICACION ECONOMICA DE INGRESOS Y FUENTES FINANCIERAS**

GESTION 2007

(Expresado en RD\$)

PROYECTO

CUENTA	DENOMINACION	MONTO
11	<b>INGRESOS CORRIENTES</b>	<b>214,585,418,459.00</b>
111	<b>INGRESOS TRIBUTARIOS</b>	<b>203,527,929,059.00</b>
1111	<b>IMPUESTOS SOBRE LOS INGRESOS</b>	<b>40,656,706,744.37</b>
11112	IMPUESTOS SOBRE INGRESOS DE LAS EMPRESAS	17,204,685,544.37
11113	OTROS IMPUESTOS SOBRE LOS INGRESOS	10,605,611,400.00
11111	IMPUESTOS SOBRE INGRESOS DE LAS PERSONAS	12,846,409,800.00
1112	<b>IMPUESTOS SOBRE EL PATRIMONIO</b>	<b>7,285,683,100.00</b>
11122	IMP. / LAS TRANSFERENCIAS PATRIMONIALES	2,292,433,600.00
11121	IMPUESTOS SOBRE LA TENENCIA DE PATRIMONIO	4,993,249,500.00
1113	<b>IMPUESTOS SOBRE MERCANCIAS Y SERVICIOS</b>	<b>125,410,436,514.63</b>
11131	IMP. / LAS TRANSF. DE BIENES Y SERVICIOS	56,023,995,426.76
11133	IMPUESTOS ESPECÍFICO SOBRE LOS SERVICIOS	11,179,372,000.00
11132	IMPUESTOS SELECTIVO SOBRE LAS MERCANCIAS	51,986,886,400.00
11134	IMPUESTOS SOBRE EL USO DE BIENES Y LICENCIAS	6,220,182,687.87
1114	<b>IMPUESTOS SOBRE EL COMERCIO EXTERIOR</b>	<b>29,427,164,300.00</b>
11143	OTROS IMPUESTOS SOBRE EL COMERCIO EXTERIOR	6,887,677,600.00
11141	IMPUESTOS SOBRE IMPORTACIONES	22,533,954,200.00
11142	IMPUESTOS SOBRE EXPORTACIONES	5,532,500.00
1115	<b>OTROS IMPUESTOS</b>	<b>747,938,400.00</b>
112	<b>INGRESOS NO TRIBUTARIOS</b>	<b>10,986,608,400.00</b>
1121	<b>CONTRIBUCIONES SOCIALES</b>	<b>450,000,000.00</b>
11211	CONTRIBUCIONES A LA SEGURIDAD SOCIAL	450,000,000.00
1122	<b>VENTAS DE LAS ADMINISTRACIONES PÚBLICAS</b>	<b>6,974,301,400.00</b>
11222	VTAS. DE SERVICIOS DE LAS ADMS. PÚBLICAS	5,995,281,700.00
11221	VTAS. DE MERCANCIAS DE LAS ADMS. PÚBLICAS	979,019,700.00
1123	<b>RENTAS DE LA PROPIEDAD</b>	<b>3,369,621,200.00</b>
11234	ALQUILERES	3,225,791,800.00
11231	DIVIDENDOS	132,529,000.00
11232	INTERESES	11,300,400.00
1124	<b>OTROS INGRESOS</b>	<b>192,685,800.00</b>
114	<b>TRANSFERENCIAS CORRIENTES</b>	<b>70,881,000.00</b>
1141	<b>DEL SECTOR PRIVADO</b>	<b>70,881,000.00</b>
12	<b>INGRESOS DE CAPITAL</b>	<b>4,816,316,530.00</b>
121	<b>VENTA DE ACTIVOS NO FINANCIEROS</b>	<b>20,871,200.00</b>
1212	<b>VENTA DE TIERRAS Y TERRENOS</b>	<b>20,871,200.00</b>
122	<b>TRANSFERENCIAS DE CAPITAL</b>	<b>1,601,300.00</b>
1221	<b>DEL SECTOR PRIVADO</b>	<b>693,000.00</b>
1222	<b>DEL SECTOR PÚBLICO</b>	<b>908,300.00</b>
123	<b>DONACIONES DE CAPITAL DEL EXTERIOR</b>	<b>4,793,844,030.00</b>
	<b>DONACIONES DE CAPITAL DEL EXTERIOR</b>	<b>4,793,844,030.00</b>
<b>I</b>	<b>TOTAL INGRESOS</b>	<b>219,401,734,989.00</b>
13	<b>FUENTES FINANCIERAS</b>	<b>39,077,811,540.85</b>
132	<b>PASIVOS FINANCIEROS</b>	<b>39,077,811,540.85</b>
1321	<b>DEUDA INTERNA</b>	<b>6,802,000,000.00</b>
13212	OBTENCIÓN DE PRÉSTAMOS INTERNOS	6,802,000,000.00
1322	<b>DEUDA EXTERNA</b>	<b>32,275,811,540.85</b>
13222	OBTENCIÓN DE PRÉSTAMOS EXTERNOS	32,275,811,540.85
<b>II</b>	<b>TOTAL FUENTES FINANCIERAS</b>	<b>39,077,811,540.85</b>
<b>III = I + II</b>	<b>TOTAL GENERAL</b>	<b>258,479,546,529.85</b>

**CUENTA AHORRO INVERSION FINANCIAMIENTO  
ADMINISTRACION CENTRAL  
EXPRESADO EN RD\$**

fp\_ctahorroinversionfin\_proyecto.rdf

28/12/2006 04:40  
Página 1 de 1

Sistema Integrado de Gestión Financiera

Periodo: 2007    Version    1

Desde Fuente 00 Hasta 99

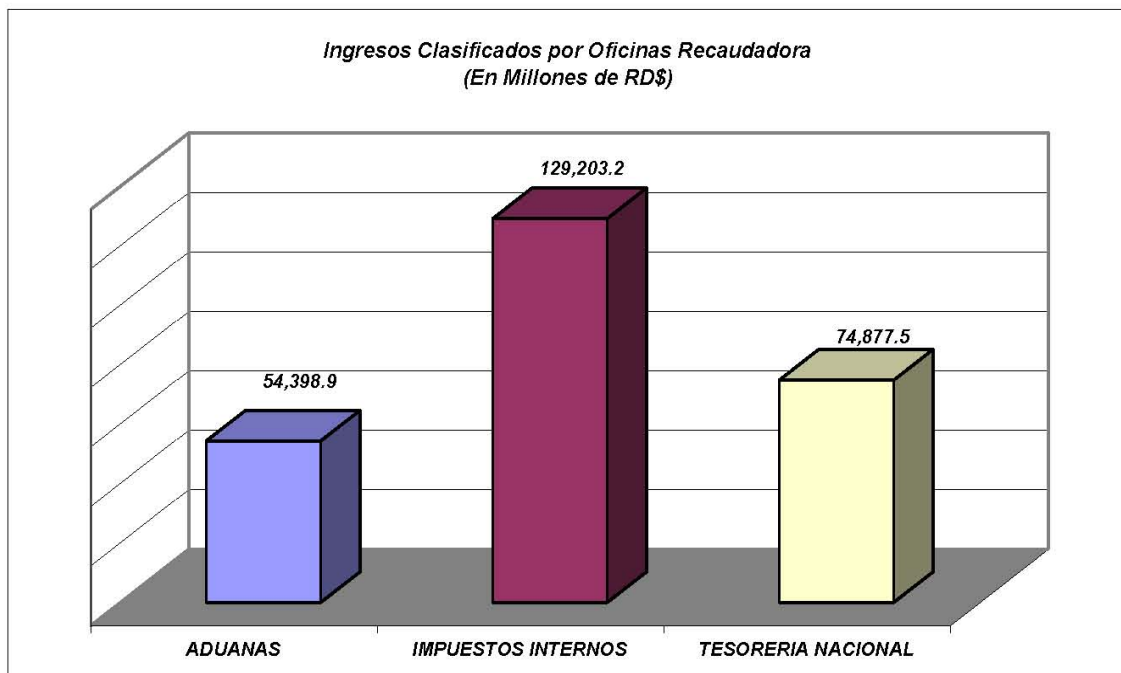
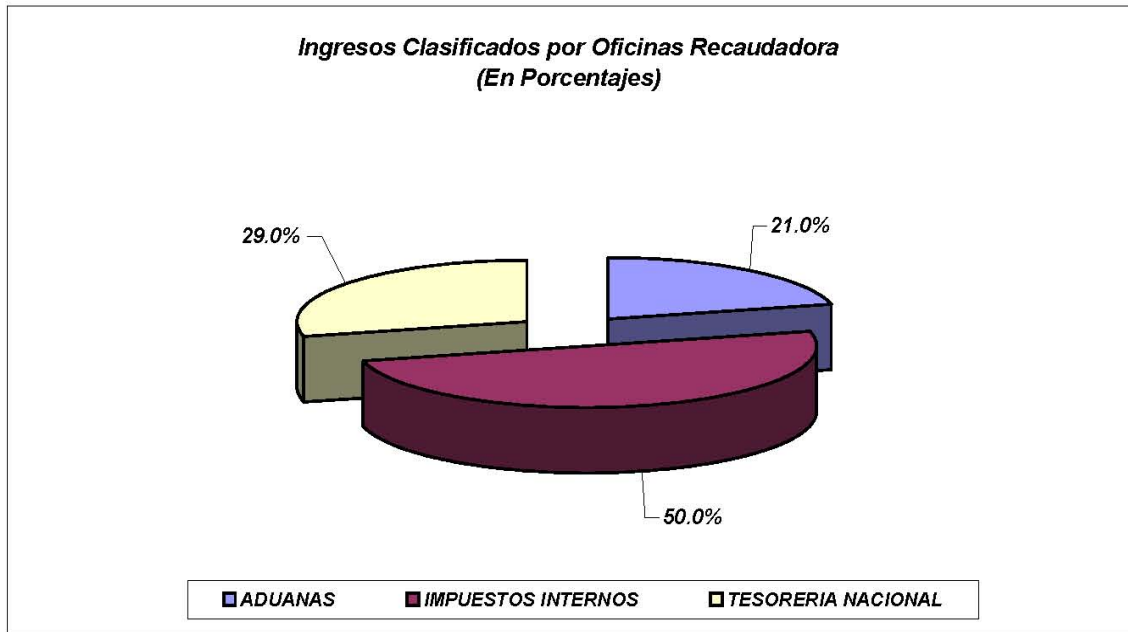
00103157921-PRODUCCION

CUENTA	DENOMINACION	MONTO	% PIB
	<b>CUENTA CORRIENTE</b>		
<b>11</b>	<b>INGRESOS CORRIENTES</b>		
111	INGRESOS TRIBUTARIOS	203,527,929,059	14.81%
112	INGRESOS NO TRIBUTARIOS	10,986,608,400	0.80%
114	TRANSFERENCIAS CORRIENTES	70,881,000	0.01%
<b>I</b>	<b>TOTAL DE INGRESOS CORRIENTES</b>	<b>214,585,418,459</b>	<b>15.62%</b>
<b>21</b>	<b>GASTOS CORRIENTES</b>		
212	GASTOS DE CONSUMO	75,780,025,889	5.52%
213	INTERESES	19,558,140,140	1.42%
214	PRESTACIONES SOCIALES	9,761,970,858	0.71%
215	TRANSFERENCIAS CORRIENTES	54,163,574,842	3.94%
<b>II</b>	<b>TOTAL DE GASTOS CORRIENTES</b>	<b>159,263,711,729</b>	<b>11.59%</b>
<b>III = I - II</b>	<b>RESULTADO ECONOMICO (AHORRO/DESAHORRO)</b>	<b>55,321,706,730</b>	<b>4.03%</b>
	<b>CUENTA DE CAPITAL</b>		
<b>12</b>	<b>INGRESOS DE CAPITAL</b>		
121	VENTA DE ACTIVOS NO FINANCIEROS	20,871,200	0.00%
122	TRANSFERENCIAS DE CAPITAL	1,601,300	0.00%
123	DONACIONES DE CAPITAL DEL EXTERIOR	4,793,844,030	0.35%
<b>IV</b>	<b>TOTAL DE INGRESOS DE CAPITAL</b>	<b>4,816,316,530</b>	<b>0.35%</b>
<b>22</b>	<b>GASTOS DE CAPITAL</b>		
221	INVERSIÓN REAL DIRECTA	42,484,851,559	3.09%
223	TRANSFERENCIAS DE CAPITAL	15,387,074,066	1.12%
<b>V</b>	<b>TOTAL DE GASTOS DE CAPITAL</b>	<b>57,871,925,625</b>	<b>4.21%</b>
<b>VI</b>	<b>TOTAL DE INGRESOS (I + IV)</b>	<b>219,401,734,989</b>	<b>15.97%</b>
<b>VII</b>	<b>TOTAL DE GASTOS (II + V)</b>	<b>217,135,637,354</b>	<b>15.80%</b>
<b>VIII = (VI - VII)</b>	<b>RESULTADO FINANCIERO (SUPERAVIT/DEFICIT)</b>	<b>2,266,097,635</b>	<b>0.16%</b>
<b>IX = (X - XI)</b>	<b>CUENTA DE FINANCIAMIENTO</b>	<b>-2,266,097,635</b>	<b>-0.16%</b>
<b>13</b>	<b>FUENTES FINANCIERAS</b>		
132	PASIVOS FINANCIEROS	39,077,811,541	2.84%
<b>X</b>	<b>TOTAL FUENTES FINANCIERAS</b>	<b>39,077,811,541</b>	<b>2.84%</b>
<b>23</b>	<b>APLICACIONES FINANCIERAS</b>		
231	ACTIVOS FINANCIEROS	188,967	0.00%
232	PASIVOS FINANCIEROS	35,948,299,381	2.62%
233	OTRAS APLICACIONES FINANCIERAS	5,395,420,828	0.39%
<b>XI</b>	<b>TOTAL APLICACIONES FINANCIERAS</b>	<b>41,343,909,176</b>	<b>3.01%</b>

CLASIFICACION ECONOMICA DE INGRESOS, POR FUENTE DE FINANCIAMIENTO  
ADMINISTRACION CENTRAL  
(Expresado en RD\$)

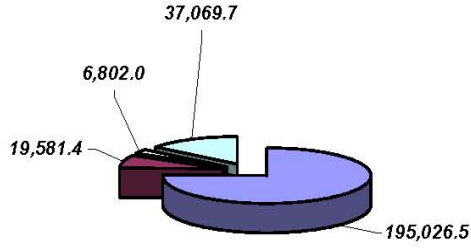
DESCRIPCION	FUENTES INTERNAS						FUENTES EXTERNAS				TOTAL GENERAL
	FONDO GENERAL	FONDOS CON DESTINO ESP.	FONDOS PROPIOS	TRANSFERENCIAS	CREDITO INTERNO	TOTAL FUENTE INTERNA	CREDITO EXTERNO	DONACION EXTERNA	TOTAL FUENTES EXTERNAS		
<b>INGRESOS CORRIENTES</b>	182,561,612,263	31,939,806,196				214,501,418,459				214,501,418,459	
<b>INGRESOS TRIBUTARIOS</b>	172,849,964,614	30,677,954,445				203,527,929,059				203,527,929,059	
<b>IMPUESTOS SOBRE LOS INGRESOS</b>	37,422,294,316	3,234,312,428				40,656,706,744				40,656,706,744	
IMPUESTOS SOBRE INGRESOS DE LAS PERSONAS	11,556,293,258	1,291,111,632				12,846,404,890				12,846,404,890	
IMPUESTOS SOBRE INGRESOS DE LAS EMPRESAS	16,322,148,824	82,637,021				17,204,685,544				17,204,685,544	
OTROS IMPUESTOS SOBRE LOS INGRESOS	9,544,952,925	1,060,659,827				10,605,611,400				10,605,611,400	
<b>IMPUESTOS SOBRE EL PATRIMONIO</b>	6,652,053,263	633,623,737				7,285,683,000				7,285,683,000	
IMPUESTOS SOBRE LA TENENCIA DE PATRIMONIO	4,456,460,327	407,738,563				4,864,208,890				4,864,208,890	
IMP (LAS TRANSFERENCIAS PATRIMONIALES)	2,195,592,936	195,885,174				2,391,478,110				2,391,478,110	
<b>IMPUESTOS SOBRE MERCANCIAS Y SERVICIOS</b>	100,655,656,251	24,784,699,264				125,440,355,515				125,440,355,515	
IMP. / LAS TRANSF. DE BIENES Y SERVICIOS	51,342,466,652	4,081,353,944				55,423,820,596				55,423,820,596	
IMPUESTOS SELECTIVOS SOBRE LAS MERCANCIAS	32,981,127,045	190,367,593,85				1,179,572,000				1,179,572,000	
IMPUESTOS SOBRE EL USO DE BIENES Y SERVICIOS	5,741,462,642	479,730,046				6,220,192,688				6,220,192,688	
<b>IMPUESTOS SOBRE EL COMERCIO EXTERIOR</b>	20,877,923,470	1,269,870,230				22,147,793,700				22,147,793,700	
IMPUESTOS SOBRE IMPORTACIONES	21,247,321,920	1,266,452,080				22,513,773,999				22,513,773,999	
OTROS IMPUESTOS SOBRE EL COMERCIO EXTERIOR	4,996,419	567,061				5,563,480				5,563,480	
<b>INGRESOS NO TRIBUTARIOS</b>	6,004,900,632	32,571,069				6,037,471,701				6,037,471,701	
<b>CONTRIBUCIONES SOCIALES</b>	9,672,051,932	1,314,576,448				10,986,628,380				10,986,628,380	
CONTRIBUCIONES A LA SEGURIDAD SOCIAL	6,321,415,794	632,283,606				6,953,709,400				6,953,709,400	
VENTAS DE LAS ADMINISTRACIONES PÚBLICAS	976,938,970	30,867,730				1,007,806,700				1,007,806,700	
VENTAS DE MERCANCIAS DE LAS ADMN. PÚBLICAS	5,345,476,823	649,804,877				6,000,000,000				6,000,000,000	
RENTAS DE LA PROPIEDAD	3,177,880,445	191,840,768				3,369,721,200				3,369,721,200	
DIVIDENDOS	118,944,778	13,894,223				132,839,000				132,839,000	
INTERESES	10,142,109	1,158,291				11,300,400				11,300,400	
ALQUILERES	3,048,593,656	177,198,244				3,225,791,800				3,225,791,800	
<b>OTROS INGRESOS</b>	172,935,716	19,750,065				192,685,780				192,685,780	
TRANSFERENCIAS CORRIENTES	63,615,698	7,265,303				70,881,000				70,881,000	
DEL SECTOR PRIVADO	20,169,069	2,305,431				22,474,500				22,474,500	
INGRESOS DE CAPITAL	18,731,902	2,139,298				20,871,200				20,871,200	
VENTA DE TIERRAS Y TERRENOS	18,731,902	2,139,298				20,871,200				20,871,200	
TRANSFERENCIAS DE CAPITAL	1,427,167	164,133				1,591,300				1,591,300	
DEL SECTOR PRIVADO	621,968	71,033				693,000				693,000	
DEL SECTOR PÚBLICO	815,199	93,100				908,300				908,300	
DONACIONES DE CAPITAL DEL EXTERIOR							4,793,844,030	4,793,844,030		4,793,844,030	
<b>TOTAL INGRESOS</b>	182,605,761,352	32,002,109,627				214,607,890,979				214,607,890,979	
<b>FUENTES FINANCIERAS</b>						6,802,000,000	32,275,811,541	4,793,844,030	32,275,811,541	39,077,811,541	
<b>PASIVOS FINANCIEROS</b>						6,802,000,000	32,275,811,541	4,793,844,030	32,275,811,541	39,077,811,541	
<b>DEUDA INTERNA</b>						6,802,000,000	6,802,000,000		6,802,000,000	6,802,000,000	
CESTION DE PRÉSTAMOS INTERNOS						6,802,000,000	6,802,000,000		6,802,000,000	6,802,000,000	
<b>DEUDA EXTERNA</b>											
CESTION DE PRÉSTAMOS EXTERNOS							32,275,811,541		32,275,811,541	32,275,811,541	
<b>TOTAL FUENTES FINANCIERAS</b>						6,802,000,000	32,275,811,541	4,793,844,030	32,275,811,541	39,077,811,541	
<b>III = I + II Total General</b>	182,605,761,352	32,002,109,627				214,607,890,979	32,275,811,541	4,793,844,030	37,069,656,571	258,479,546,550	

**INGRESOS CLASIFICADOS POR OFICINAS RECAUDADORA**  
(En Porcentajes y Millones de RD\$)



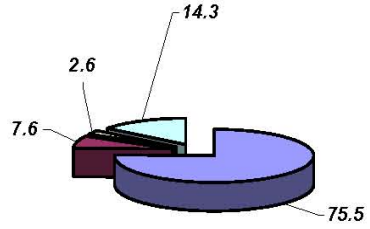
**INGRESOS CLASIFICADOS POR FONDOS Y FUENTES FINANCIERAS**  
(En Porcentajes y Millones de RD\$)

**Composicion de los Ingresos por Fondos y Fuentes Financieras**  
(En Millones de RD\$)



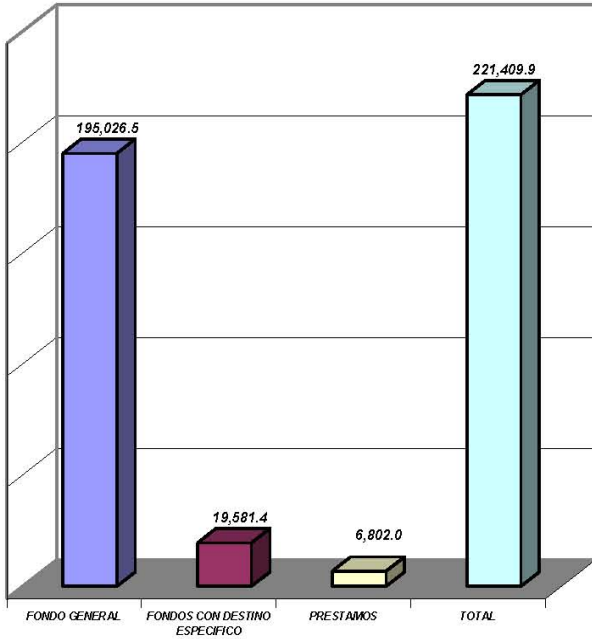
■ FONDO GENERAL      ■ FONDOS CON DESTINO ESPECIFICO  
■ PRESTAMOS INTERNOS      ■ RECURSOS EXTERNOS

**Composicion de los Ingresos por Fondos y Fuentes Financieras**  
(En Porcentajes)

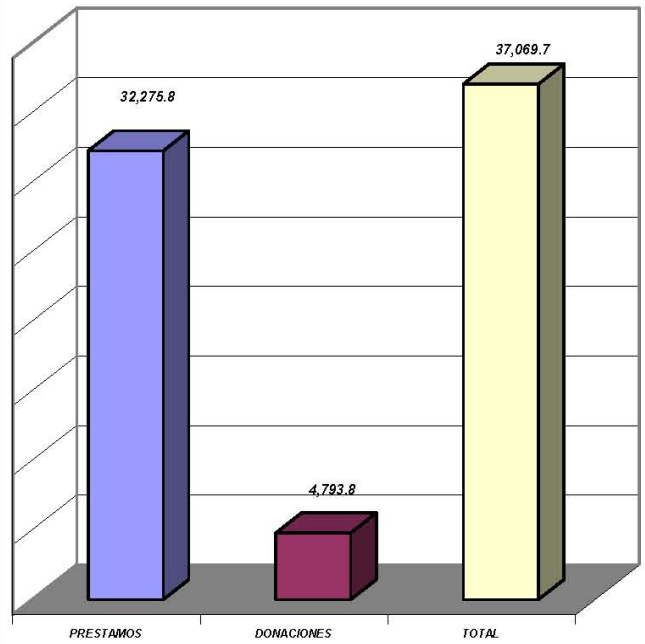


■ FONDO GENERAL      ■ FONDOS CON DESTINO ESPECIFICO  
■ PRESTAMOS INTERNOS      ■ RECURSOS EXTERNOS

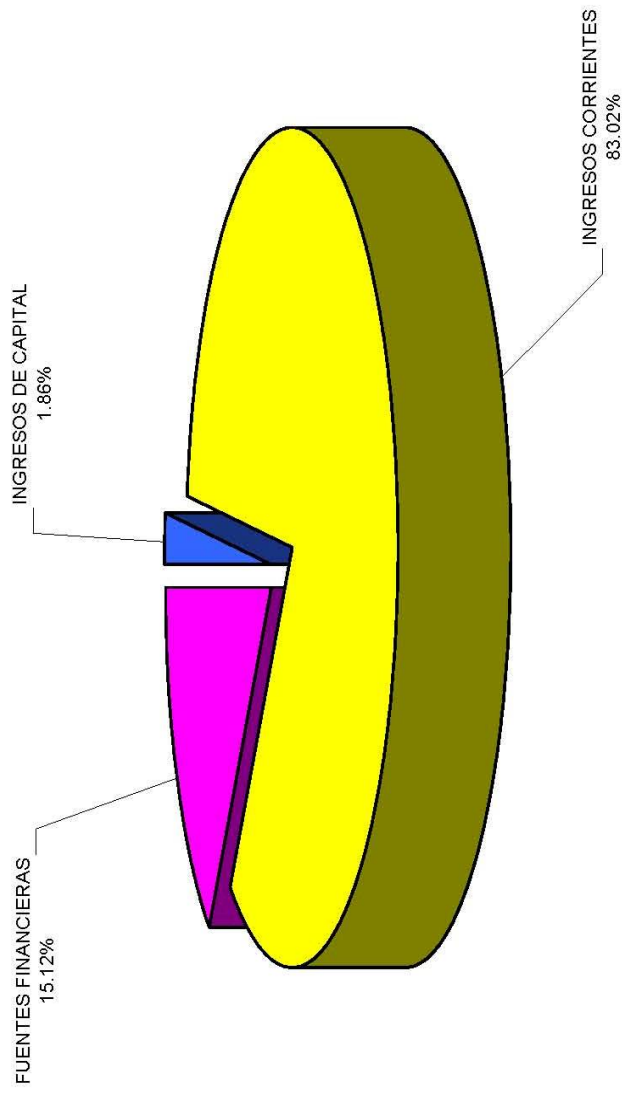
**Composicion de los Ingresos por Concepto de Recursos Internos**  
(En Millones de RD\$)



**Composicion de los Ingresos por Concepto de Recursos Externos**  
(En Millones RD\$)

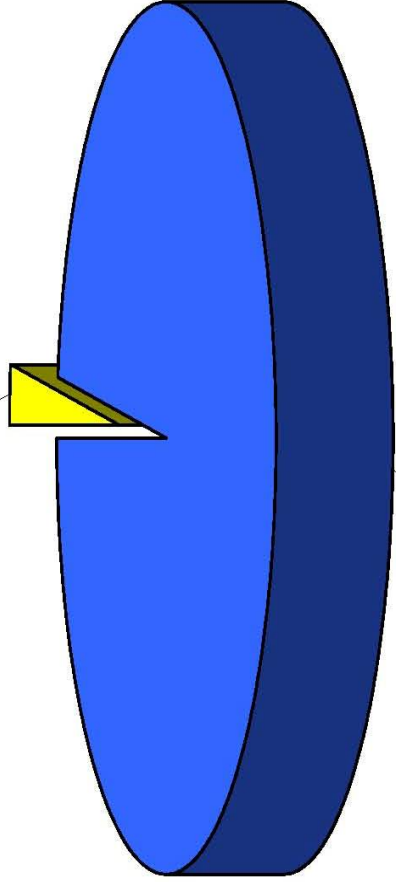


# CLASIFICACION ECONOMICA DE LOS INGRESOS (EN PORCENTAJES)



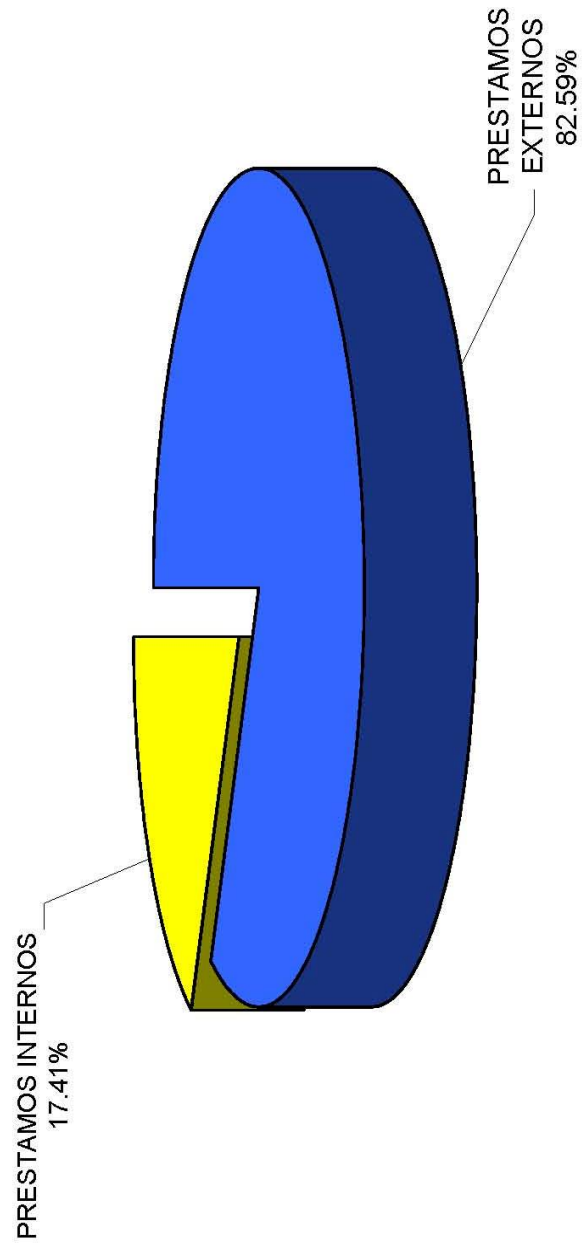
**CLASIFICACION ECONOMICA DE LOS  
INGRESOS NO FINANCIEROS  
(EN PORCENTAJES)**

INGRESOS DE CAPITAL  
2.20%

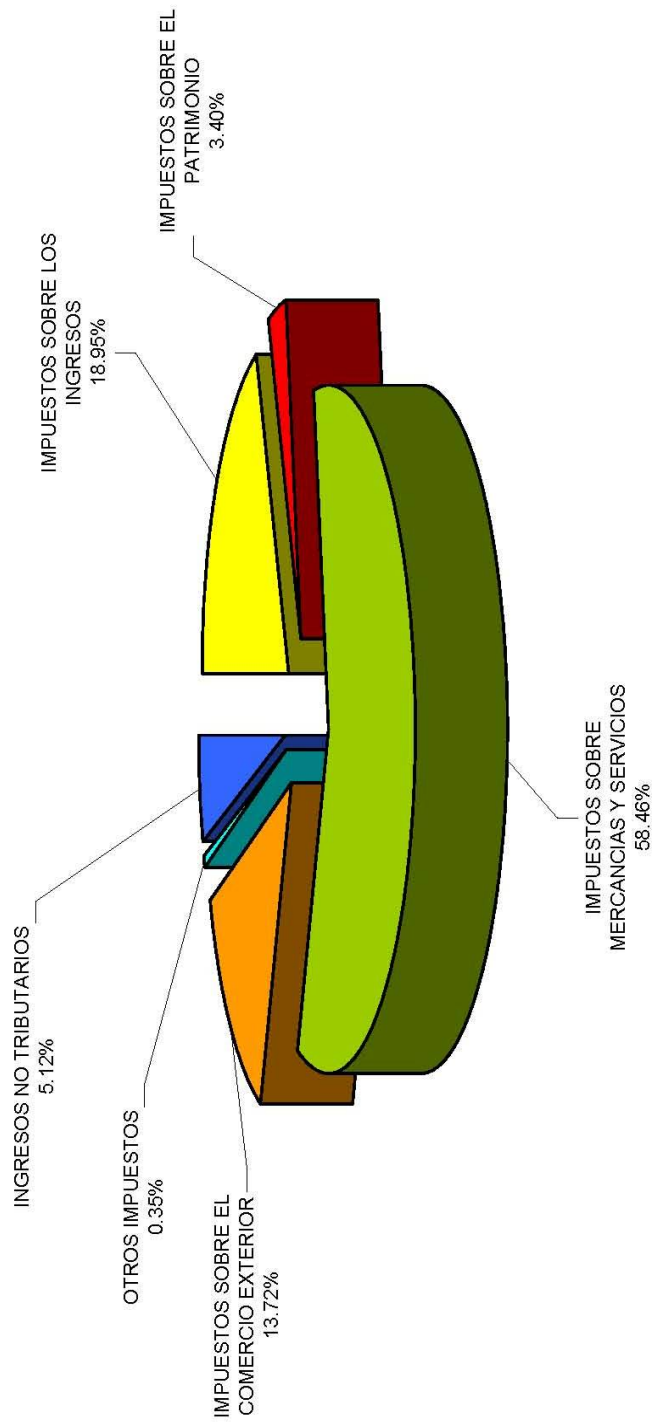


INGRESOS CORRIENTES  
97.80%

**CLASIFICACION DE LOS INGRESOS FINANCIEROS  
(EN PORCENTAJES)**

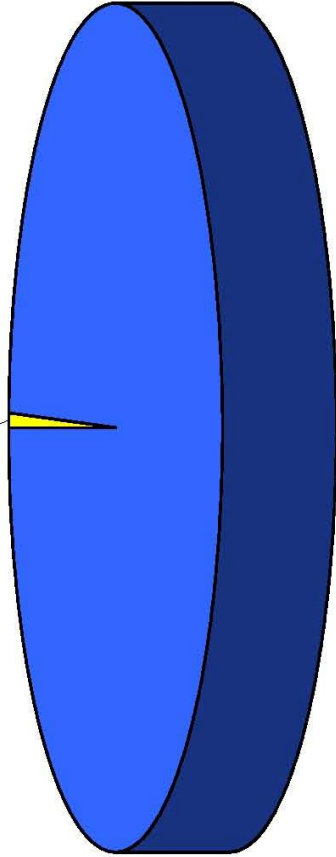


## CLASIFICACION DE LOS INGRESOS CORRIENTES (EN PORCENTAJES)



**CLASIFICACION DE LOS INGRESOS DE CAPITAL  
(EN PORCENTAJES)**

VENTAS DE ACTIVOS NO  
FINANCIEROS  
0.433%



DONACIONES DEL EXTERIOR  
99.567%



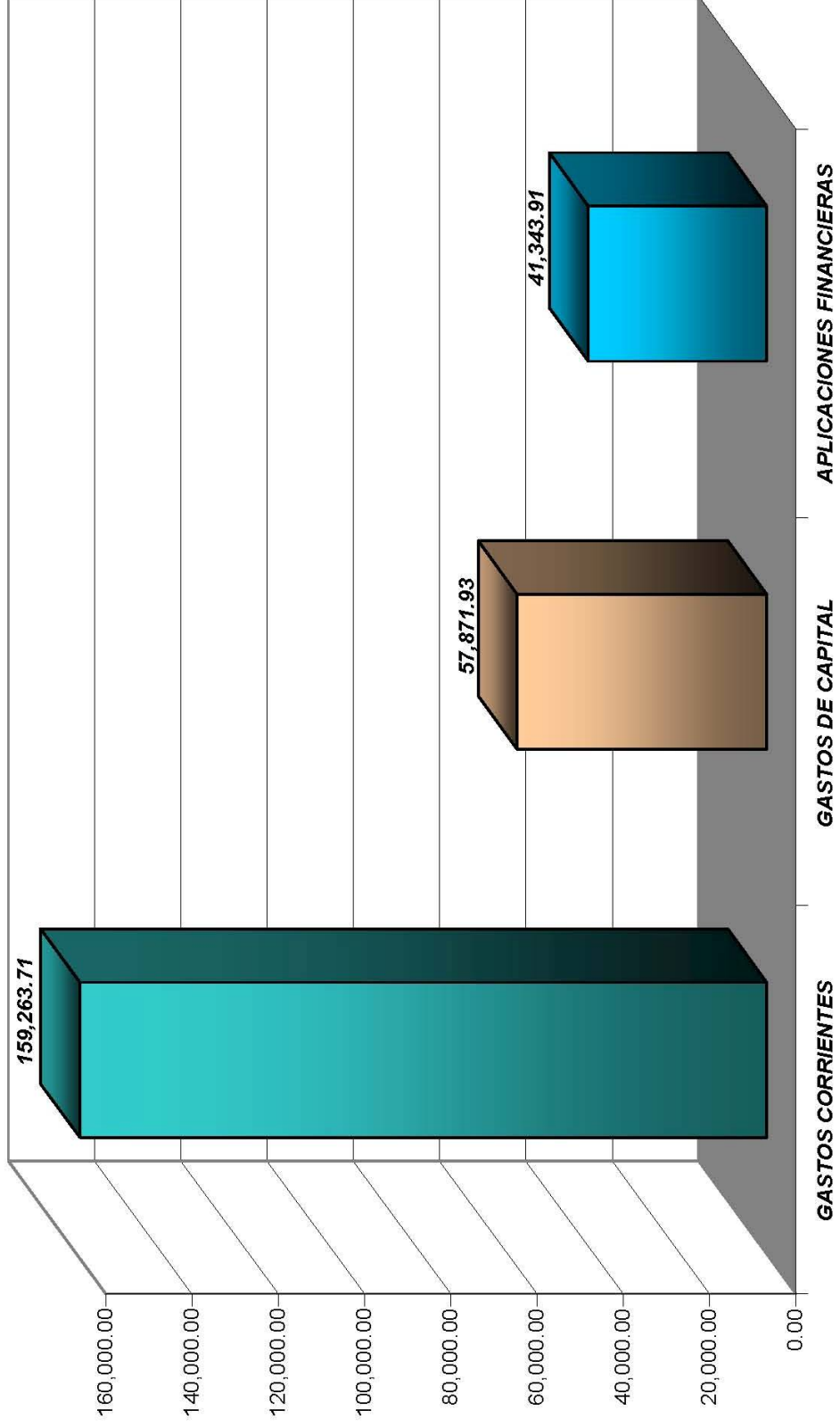
ANEXO No. 2



RESUMEN DEL PROYECTO DE  
PRESUPUESTO DE GASTOS

CUENTA	DENOMINACION	MONTO
21	GASTOS CORRIENTES	159,263,711,729.00
212	GASTOS DE CONSUMO	75,780,025,889.00
2121	REMUNERACIONES A EMPLEADOS	45,853,154,190.00
21211	SERVICIOS PERSONALES	42,550,300,799.00
21212	CONTRIBUCIONES A LA SEGURIDAD SOCIAL	3,302,853,391.00
2122	BIENES Y SERVICIOS	29,926,871,699.00
21221	SERVICIOS NO PERSONALES	11,839,085,472.00
21222	MATERIALES Y SUMINISTROS	15,778,426,227.00
21223	IMPREVISTOS Y EMERGENCIAS	2,309,360,000.00
213	INTERESES	19,558,140,140.00
2131	INTERESES DEUDA INTERNA	5,556,340,140.00
2132	INTERESES DEUDA EXTERNA	13,672,350,000.00
2133	COMISIONES DEUDA PÚBLICA	329,450,000.00
214	PRESTACIONES SOCIALES	9,761,970,858.00
2141	PRESTACIONES DE LA SEGURIDAD SOCIAL	9,761,970,858.00
215	TRANSFERENCIAS CORRIENTES	54,163,574,842.00
2151	AL SECTOR PRIVADO	7,476,195,808.00
2152	AL SECTOR PÚBLICO	46,506,399,340.00
2153	DONACIONES CORRIENTES AL EXTERIOR	180,979,694.00
22	GASTOS DE CAPITAL	57,871,925,624.85
221	INVERSIÓN REAL DIRECTA	42,484,851,558.60
2211	MAQUINARIAS Y EQUIPOS	1,836,092,284.00
2212	CONSTRUCCIONES	2,749,417,564.00
2213	INVERSION EN PROYECTO	33,633,315,561.60
22132	BIENES Y SERVICIOS	4,056,205,294.00
22131	SERVICIOS PERSONALES	1,999,976,890.00
22133	ACTIVOS NO FINANCIEROS	27,577,133,377.60
2214	BIENES PREEXISTENTES	190,000,000.00
2215	OTROS ACTIVOS NO FINANCIEROS	611,986,149.00
2216	IMPREVISTOS Y EMERGENCIAS	3,464,040,000.00
223	TRANSFERENCIAS DE CAPITAL	15,387,074,066.25
2232	AL SECTOR PÚBLICO	15,387,074,066.25
<b>I TOTAL GASTOS</b>		<b>217,135,637,353.85</b>
23	APLICACIONES FINANCIERAS	41,343,909,176.00
231	ACTIVOS FINANCIEROS	188,967.00
2311	CONCESIÓN DE PRÉSTAMOS	188,967.00
232	PASIVOS FINANCIEROS	35,948,299,381.00
2321	AMORTIZACIÓN DEUDA INTERNA	8,747,803,032.00
23212	AMORTIZACIÓN DE PRÉSTAMOS INTERNOS	8,747,803,032.00
2322	AMORTIZACIÓN DEUDA EXTERNA	27,200,496,349.00
23222	AMORTIZACIÓN DE PRÉSTAMOS EXTERNOS	27,200,496,349.00
233	OTRAS APLICACIONES FINANCIERAS	5,395,420,828.00
2332	DISMINUCIÓN DE CUENTAS POR PAGAR	5,395,420,828.00
<b>II TOTAL</b>		<b>41,343,909,176.00</b>
<b>III = I + II TOTAL GENERAL</b>		<b>258,479,546,529.85</b>

**COMPOSICION ECONOMICA DEL GASTO AÑO 2007  
(EN MILLONES DE RD\$)**



**Clasificación del Gasto por Capítulo y Fuente de Financiamiento**  
**Administración Central**  
**(Expresado en RD\$)**

fp\_pro\_cla\_x\_cap\_fte.rdf  
 28/12/2008 16:45:29  
 Página 1 de 1  
 00103157921-PRODUCCION

Sistema Integrado de Gestión Financiera  
 Versión: 1  
 Periodo: 2007

2007

Capítulo	Fondo General	Fondos Destino Especifico	Crédito Interno	Total Fuentes Internas	Crédito Externo	Donación Externa	Total Fuentes Externas	Total General
0101 CONGRESO NACIONAL	3,685,754,751			3,685,754,751				3,685,754,751
0201 PRESIDENCIA DE LA REPÚBLICA	24,199,775,665			24,199,775,665	1,074,262,797	2,293,581,631	3,367,844,428	27,567,620,293
0202 SEC. DE ESTADO DE INT. Y POL.	6,389,264,892	12,123,859,870		18,513,124,762	167,172,891		167,172,891	18,680,297,653
0203 SEC. DE ESTADO DE LAS FF AA	8,977,527,457			8,977,527,457				8,977,527,457
0204 SEC. DE ESTADO DE REL. EXT.	2,579,089,950			2,579,089,950	35,500,000		35,500,000	2,614,589,950
0205 SEC. DE ESTADO DE FINANZAS	5,750,815,797	645,000,000		6,375,815,797	3,282,330,000		3,282,330,000	9,658,145,797
0206 SEC. DE ESTADO DE EDUCACION	23,007,985,890			23,007,985,890	1,161,233,300	751,500,000	1,912,733,300	24,920,719,190
0207 SEC. DE ESTADO DE SALUD PUBLICA	20,020,168,728			20,020,168,728	3,562,023,267	1,359,408,656	4,921,431,923	24,941,600,651
0208 SEC. DE E. DE DEP., EDUC., FIS. Y REC.	1,776,134,144	130,111,320		1,906,245,464				1,906,245,464
0209 SEC. DE ESTADO DE TRABAJO	791,868,552			791,868,552	25,000,000		25,000,000	816,868,552
0210 SEC. DE ESTADO DE AGRICULTURA	4,990,583,290	344,868,272		5,335,451,562	946,549,101	91,374,214	1,037,923,315	6,373,374,877
0211 SECRETARIA DE ESTADO DE OBRAS PUBLICAS	14,792,879,684			14,792,879,684	7,207,821,364		7,207,821,364	22,000,701,048
0212 SEC. DE ESTADO DE IND. Y COM.	931,392,649	479,584,413		1,410,977,062				1,420,067,062
0213 SEC. DE ESTADO DE TURISMO	485,267,278	475,528,141		960,795,419				960,795,419
0214 PROCURADURIA GRAL. DE LA REP.	1,989,959,772			1,989,959,772				1,989,959,772
0215 SEC. DE ESTADO DE LA MUJER	218,800,765			218,800,765		16,060,000	16,060,000	234,860,765
0216 SEC. DE ESTADO DE CULTURA	984,984,590			984,984,590				984,984,590
0217 SEC. DE ESTADO DE LA JUVENTUD	196,891,336			196,891,336				196,891,336
0218 SEC. DE ESTADO DE MEDIO AMBIENTE, Y REC. NAT.	2,307,110,062			2,307,110,062	393,683,441	272,829,529	666,512,970	2,973,623,032
0219 SEC. DE ESTADO DE EDUCACION SUP., C. Y TEC.	3,642,233,425			3,642,233,425	184,235,380		184,235,380	3,826,468,805
0301 PODER JUDICIAL	3,159,421,447	32,821,780		3,192,243,227				3,192,243,227
0401 JUNTA CENTRAL ELECTORAL	1,363,448,505	296,839,482		1,660,287,987				1,660,287,987
0402 CÁMARA DE CUENTAS	356,685,944			356,685,944				356,685,944
0998 ADMINISTRACION DE DEUDA PUBLICA Y ACTIVOS FINANCIEROS	32,589,492,959	17,023,406,349	6,802,000,000	56,414,989,308	3,550,000,000		3,550,000,000	59,964,989,308
0999 ADMINISTRACION DE OBLIGACIONES DEL TESORO NACIONAL	17,428,243,600	450,000,000		17,878,243,600	10,686,000,000		10,686,000,000	28,564,243,600
<b>Total:</b>	<b>182,605,781,332</b>	<b>32,002,109,627</b>	<b>6,802,000,000</b>	<b>221,409,890,959</b>	<b>32,275,811,541</b>	<b>4,793,844,030</b>	<b>37,069,655,571</b>	<b>258,479,546,530</b>

**Clasificación del Gasto por Capítulos, Según Objetos**  
**Administración Central**  
**(Expresado en RD\$)**

Capítulo	Servicios Personales	Servicios Personales	Servicios No Personales	Materiales Y Suministros	Transferencias Corrientes	Transferencias De Capital	Activos No Financieros	Activos Financieros	Pasivos Financieros	Gastos Financieros	Total General
0101	1,253,037,887.00	2,547,660,302.00	894,801,969.00	481,668,755.00	453,807,533.00	544,938,507.00	544,938,507.00		77,500,100.00		3,685,754,751.00
0201	2,847,660,302.00	3,215,608,223.00	3,215,608,223.00	3,901,871,599.00	5,830,094,649.00	279,065,700.00	11,993,130,653.00	188,967.00			27,567,620,293.00
0202	3,709,360,888.00	4,179,959,721.00	4,179,959,721.00	1,026,244,890.00	8,500,912,936.00	4,750,429,209.00	206,950,013.00		55,098,856.00	13,340,140.00	18,680,297,653.00
0203	5,458,684,438.00	3,299,915,832.00	3,299,915,832.00	1,127,841,035.00	2,017,895,646.00		43,250,506.00				8,977,527,457.00
0204	1,193,066,412.00	735,313,895.00	735,313,895.00	585,493,762.00	67,808,775.00		32,905,106.00				2,614,589,950.00
0205	7,144,417,928.00	199,870,602.00	199,870,602.00	121,576,158.00	4,627,448,909.00	3,282,330,000.25	67,502,200.00		645,000,000.00		9,658,145,797.25
0206	14,669,059,865.00	976,766,940.00	976,766,940.00	3,662,715,611.00	2,351,967,103.00		3,260,209,671.00				24,920,719,190.00
0207	9,233,376,448.00	1,978,463,888.00	1,978,463,888.00	3,178,540,068.00	4,831,660,187.00	4,452,697,759.00	1,266,862,300.60				24,941,600,650.60
0208	444,663,247.00	223,838,120.00	223,838,120.00	307,403,135.00	426,208,075.00		504,132,887.00				1,906,245,464.00
0209	2,106,472,272.00	97,604,861.00	97,604,861.00	66,485,476.00	353,363,643.00		88,767,300.00				816,888,552.00
0210	1,915,987,987.00	461,000,242.00	461,000,242.00	320,489,104.00	3,206,426,474.00	365,747,371.00	103,723,699.00				6,373,374,877.00
0211	2,372,919,932.00	432,458,730.00	432,458,730.00	831,317,564.00	282,523,163.00	1,200,000,000.00	16,901,481,659.00			7,500,000.00	22,000,701,048.00
0212	242,207,169.00	79,488,250.00	79,488,250.00	251,046,302.00	206,047,189.00	112,000,000.00	521,778,152.00				1,420,087,062.00
0213	182,757,674.00	715,874,852.00	715,874,852.00	4,755,169.00			57,407,724.00				960,795,419.00
0214	523,520,408.00	252,371,103.00	252,371,103.00	1,029,886,886.00	56,635,300.00		137,546,125.00				1,999,939,772.00
0215	122,321,574.00	22,788,138.00	22,788,138.00	56,626,175.00	30,655,366.00		2,468,512.00				234,860,765.00
0216	413,690,027.00	190,250,827.00	190,250,827.00	49,970,060.00	224,573,676.00		106,500,000.00				984,984,590.00
0217	92,054,137.00	27,411,332.00	27,411,332.00	1,500,000.00	74,544,919.00		1,380,948.00				196,891,336.00
0218	568,031,654.00	217,326,383.00	217,326,383.00	202,161,834.00	983,090,751.00	760,568,647.00	242,443,763.00				2,973,623,032.00
0219	129,238,848.00	104,512,517.00	104,512,517.00	77,049,425.00	3,121,432,635.00	184,235,380.00	122,000,000.00		66,000,000.00	22,000,000.00	3,825,488,805.00
0301	1,115,834,123.00	636,966,607.00	636,966,607.00	1,126,801,136.00	173,828,196.00		98,813,165.00		40,000,000.00		3,192,243,227.00
0401	778,438,327.00	278,027,415.00	278,027,415.00	148,889,775.00	384,959,942.00		109,541,583.00		10,430,945.00		1,660,287,987.00
0402	162,152,533.00	114,007,348.00	114,007,348.00	56,114,329.00	94,76,833.00		14,834,901.00				356,685,944.00
0998							0.00		40,443,689,308.00	19,515,300,000.00	59,964,989,308.00
0999			2,784,000,000.00		25,780,243,600.00		0.00				28,564,243,600.00
<b>Total:</b>	<b>47,853,131,080.00</b>	<b>15,386,628,795.00</b>	<b>15,386,628,795.00</b>	<b>18,596,448,198.00</b>	<b>63,925,545,700.00</b>	<b>15,387,074,066.25</b>	<b>36,428,669,374.60</b>	<b>188,967.00</b>	<b>41,343,720,209.00</b>	<b>19,558,140,140.00</b>	<b>258,479,546,529.89</b>

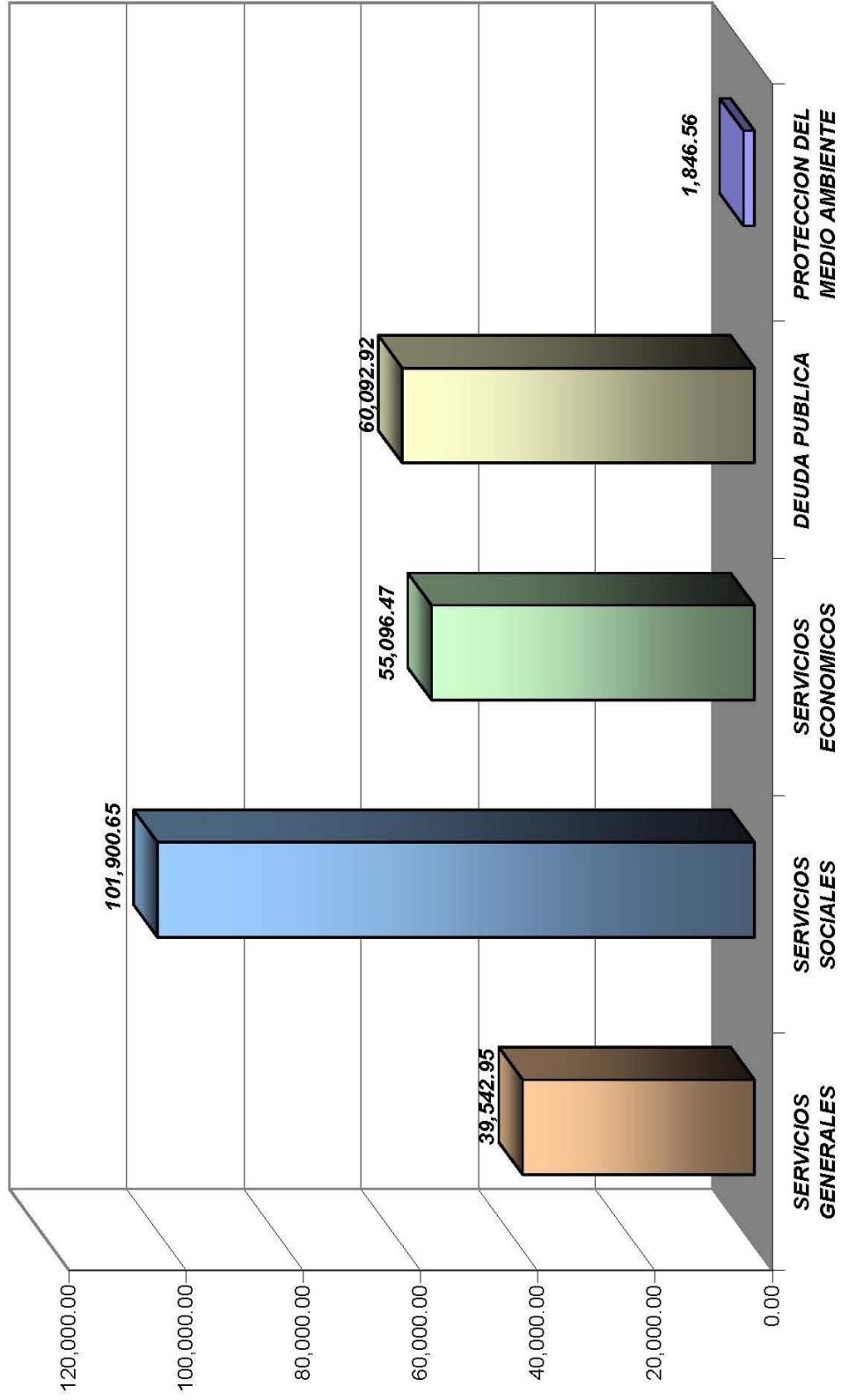
**Clasificación por Objeto de Gasto, Según Funciones**  
**Administración Central**  
**(Expresado en RD\$)**

2007

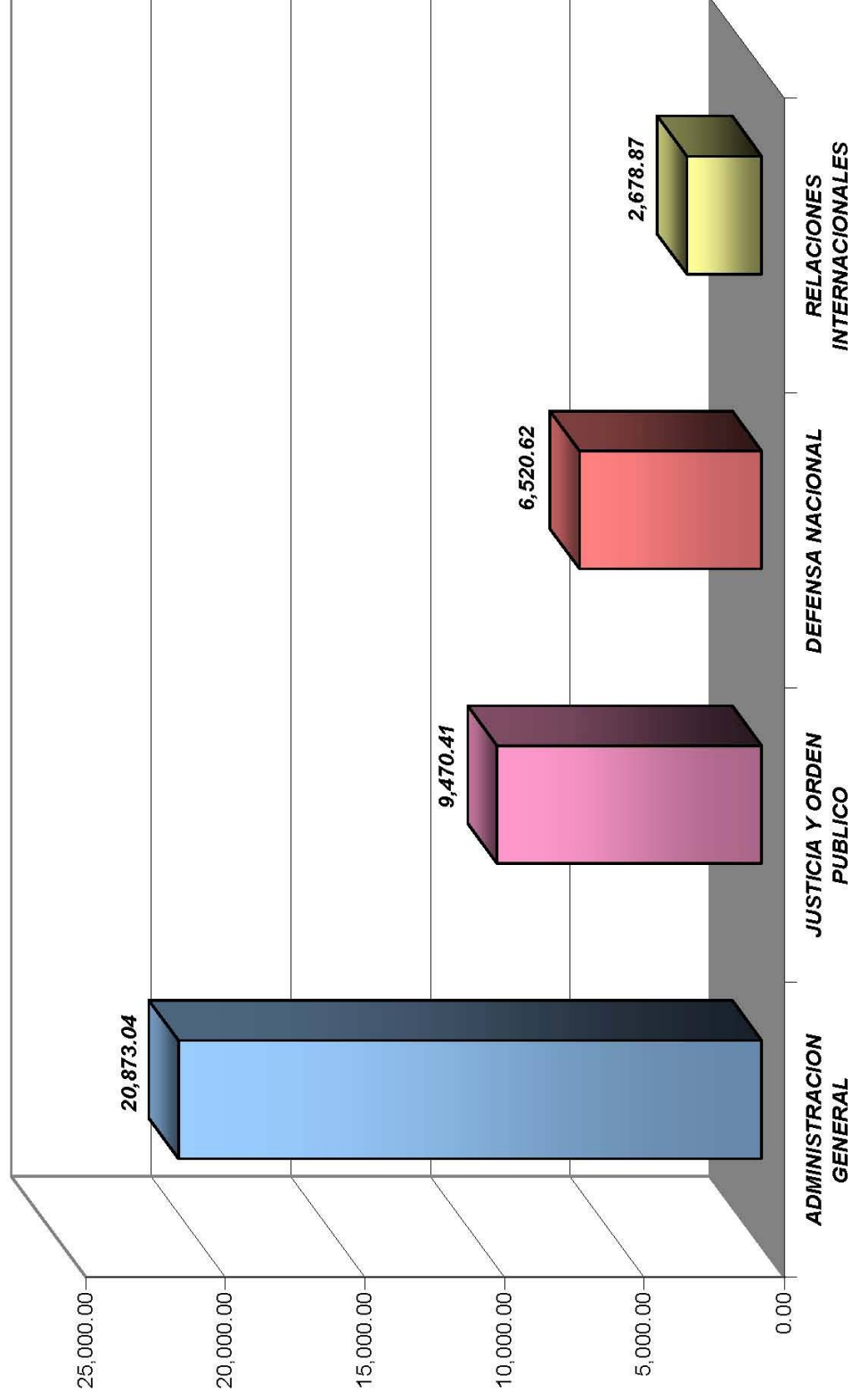
Versión: 1

Funciones	Servicios Personales	Servicios No Personales	Materiales y Suministros	Transferencias Corrientes	Transferencias de Capital	Activos No Financieros	Activos Financieros	Pasivos Financieros	Gastos Financieros	TOTAL GENERAL
<b>SERVICIOS GENERALES</b>	<b>15,473,391,177</b>	<b>8,396,690,131</b>	<b>5,419,906,406</b>	<b>5,669,151,371</b>	<b>10,000,000</b>	<b>3,350,176,187</b>	<b>138,967</b>	<b>7,00,099,856</b>	<b>13,340,140</b>	<b>39,542,944,235</b>
ADMINISTRACIÓN GENERAL	4,627,750,083	6,213,865,628	1,328,898,194	4,486,890,593	0	3,562,129,777	188,967	645,000,000	0	20,873,036,242
JUSTICIA Y ORDEN PÚBLICO	4,513,558,190	1,157,596,630	2,659,487,152	806,917,278	10,000,000	255,417,284	0	55,099,856	13,340,140	9,470,411,980
DEFENSA NACIONAL	5,057,047,356	287,709,287	853,651,288	288,439,275	0	23,573,586	0	0	0	6,520,620,782
RELACIONES INTERNACIONALES	1,275,026,548	737,415,606	580,568,782	66,800,775	0	19,055,540	0	0	0	2,678,875,231
<b>SERVICIOS SOCIALES</b>	<b>26,574,311,192</b>	<b>4,185,251,246</b>	<b>10,406,745,533</b>	<b>35,706,519,800</b>	<b>10,627,362,348</b>	<b>14,312,457,106</b>	<b>0</b>	<b>66,000,000</b>	<b>22,000,000</b>	<b>101,000,647,225</b>
EDUCACIÓN	14,897,181,342	1,110,399,764	1,527,907,868	5,795,488,183	184,235,380	3,890,389,781	0	88,000,000	22,000,000	27,563,602,298
DEPORTES, REC. CULT. Y REL.	859,353,274	414,088,947	357,373,185	739,500,226	10,000,000	1,477,682,331	0	0	0	3,856,987,873
SALUD	9,558,609,786	2,011,251,371	3,420,772,897	3,251,687,415	0	1,317,562,139	0	0	0	19,557,863,708
ASISTENCIA SOCIAL	864,150,275	605,540,440	4,487,836,106	6,054,225,083	30,000,000	1,555,034,745	0	0	0	13,596,786,649
VIVIENDA Y URBANISMO	212,953,299	33,935,389	587,740,000	133,417,772	1,200,000,000	5,615,350,009	0	0	0	7,783,396,448
AGUA POTABLE Y ALCANTAR.	0	0	0	1,214,601,084	4,417,197,759	456,365,321	0	0	0	6,088,167,174
SERVICIOS MUNICIPALES	86,053,216	10,035,366	25,115,367	7,384,890,861	4,790,429,209	89,800	0	0	0	12,145,119,870
SEGURIDAD SOCIAL	<b>5,219,087,722</b>	<b>2,045,967,236</b>	<b>2,546,076,171</b>	<b>22,529,837,587</b>	<b>4,739,711,718</b>	<b>18,007,875,577</b>	<b>0</b>	<b>7,500,000</b>	<b>0</b>	<b>55,096,471,981</b>
AGROPECUARIO Y PESCA	1,922,127,142	461,887,316	612,899,022	3,237,982,853	361,247,371	647,915,296	0	0	0	7,243,359,000
RIEGO	211,088,574	69,151,849	381,156,788	879,105,319	740,568,647	0	0	0	0	1,619,673,966
INDUSTRIA Y COMERCIO	23,412,662	3,392,602	721,374	305,937,734	112,000,000	640,475,410	0	7,500,000	0	1,727,322,355
MINERÍA	2,127,687,603	364,625,337	1,407,189,103	9,370,520	0	806,000,000	0	0	0	833,526,638
TRANSPORTE	541,988,795	333,630,419	73,357,239	225,892,415	75,000,000	15,756,787,821	0	0	0	19,665,650,384
COMUNICACIONES	182,757,674	715,874,852	0	11,957,500,000	3,359,065,700	4,832,908	0	0	0	1,254,611,776
ENERGÍA	210,647,272	97,604,881	0	14,783,192	0	57,407,724	0	0	0	14,940,426,263
TURISMO	0	0	0	6,299,259,524	91,930,000	70,496,855	0	0	0	960,795,419
TRABAJO	0	0	0	0	0	0	0	0	0	460,016,656
BANCA Y SEGUROS	0	0	0	0	0	0	0	0	0	6,391,089,524
<b>INTERESES DE LA DEUDA PÚBLICA</b>	<b>0</b>	<b>0</b>	<b>0</b>	<b>0</b>	<b>0</b>	<b>0</b>	<b>0</b>	<b>0</b>	<b>19,515,300,000</b>	<b>19,515,300,000</b>
INTER. Y COM. DE LA DEUDA. PUB.	0	0	0	0	0	0	0	0	19,515,300,000	19,515,300,000
<b>PROTECCIÓN DEL MEDIO AMBI.</b>	<b>585,718,989</b>	<b>758,720,182</b>	<b>223,720,088</b>	<b>20,242,972</b>	<b>10,000,000</b>	<b>248,760,505</b>	<b>0</b>	<b>0</b>	<b>0</b>	<b>1,846,562,736</b>
PROT. DEL AIRE, AGUA Y SUELO	514,027,567	129,513,256	215,672,662	20,242,972	10,000,000	180,460,505	0	0	0	1,070,116,962
PROT. DE LA BIODIVERSIDAD	71,691,422	629,206,926	7,047,426	0	0	67,700,000	0	0	0	716,446,714
<b>AMORTIZACIÓN DE DEUDA</b>	<b>0</b>	<b>0</b>	<b>0</b>	<b>0</b>	<b>0</b>	<b>0</b>	<b>0</b>	<b>40,577,620,353</b>	<b>0</b>	<b>40,577,620,353</b>
AMORTIZACION DE DEUDA	0	0	0	0	0	0	0	40,577,620,353	0	40,577,620,353
<b>Total:</b>	<b>47,883,131,080</b>	<b>15,386,628,795</b>	<b>18,596,148,188</b>	<b>63,925,545,700</b>	<b>15,387,074,066</b>	<b>36,428,669,375</b>	<b>188,967</b>	<b>41,343,720,209</b>	<b>19,569,140,140</b>	<b>268,479,546,530</b>

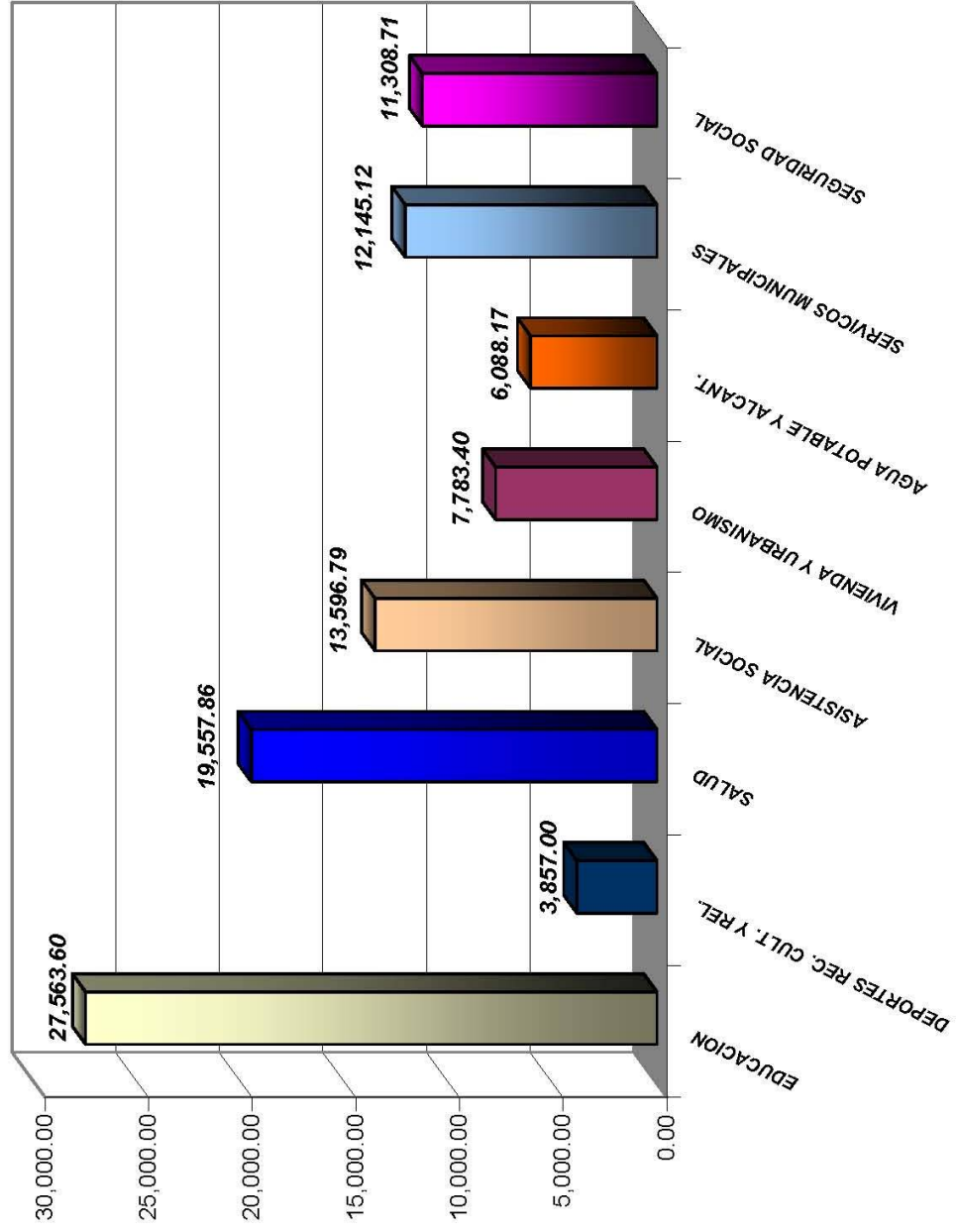
**DISTRIBUCION DEL GASTO PRESUPUESTADO POR TIPO DE SERVICIOS AÑO 2007**  
(EN MILLONES DE RD\$)



**COMPOSICION DEL GASTO EN SERVICIOS GENERALES AÑO 2007**  
( EN MILLONES DE RD\$ )

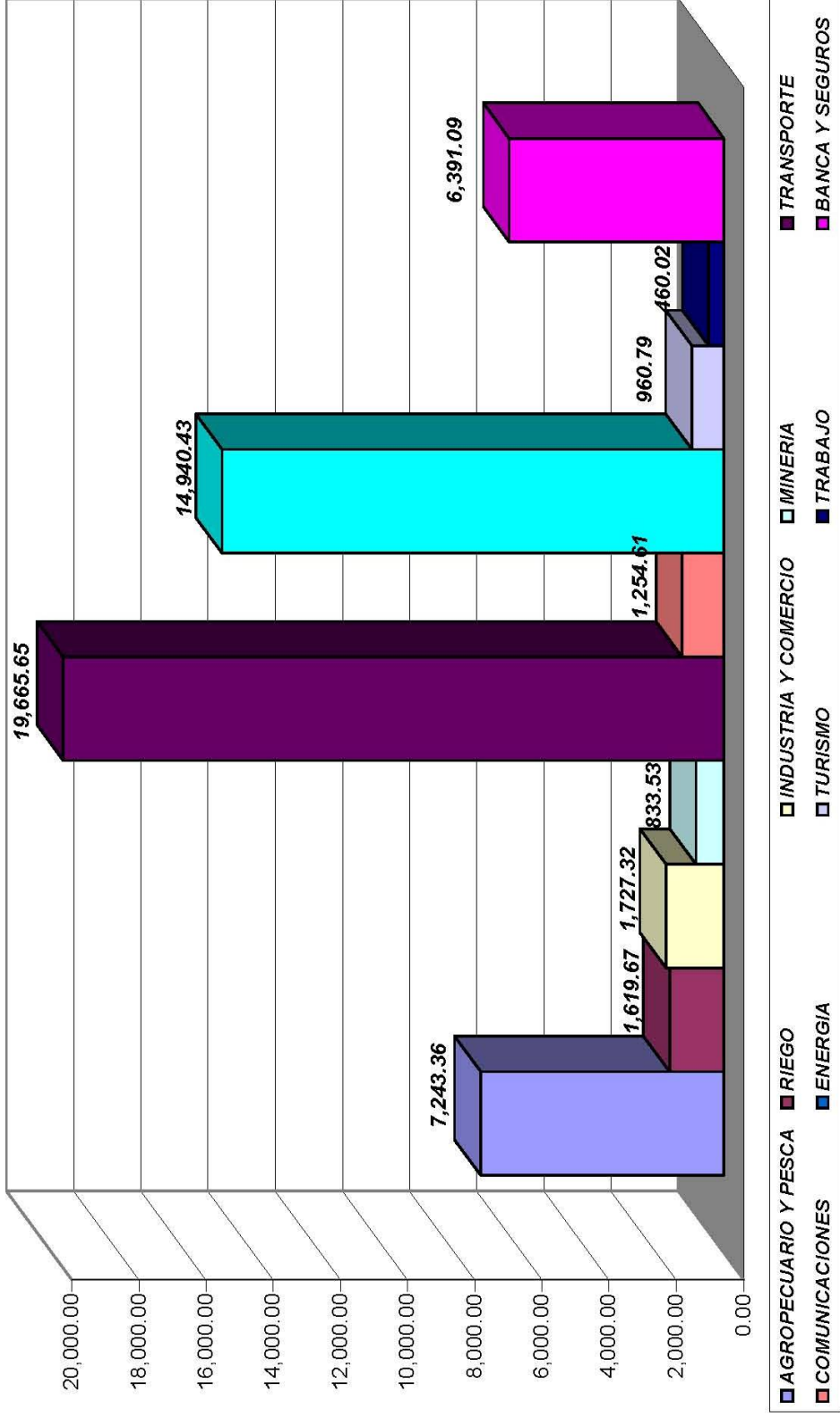


**COMPOSICION DEL GASTO PRESUPUESTADO EN SERVICIOS SOCIALES AÑO 2007**  
(EN MILLONES DE RD\$)



# COMPOSICION DEL GASTO PRESUPUESTADO EN SERVICIOS ECONOMICOS AÑO 2007

(EN MILLONES DE RD\$)





RECURSOS EXTERNOS  
Y CONTRAPARTIDAS POR  
SECRETARIAS DE ESTADO

Recursos Externos y Contrapartida, Segun Institución  
( En RD\$ )

Sistema Integrado de Gestión Financiera  
Periodo: 2007  
Versión: 1

CAP 0201	D E T A L L E	FONDO	RECURSOS EXTERNOS			TOTAL	RECURSOS EXTERNOS	CONTRAPARTIDAS	TOTAL GENERAL
			DONACIONES	PRESTAMOS	RECURSOS EXTERNOS				
DEP 02	PRESIDENCIA DE LA REPUBLICA		2,293,581,631.00	935,047,097.00	3,228,628,728.00	3,228,628,728.00	294,105,757.00	3,522,734,485.00	
PROG 11	GABINETE DE LA POLITICA SOCIAL		15,600,000.00	2,000,000.00	17,600,000.00	17,600,000.00	15,250,084.00	32,850,084.00	
PROY 11	PROTECCION SOCIAL		15,600,000.00	2,000,000.00	17,600,000.00	17,600,000.00	15,250,084.00	32,850,084.00	
PROY 11	COMBATE A LA POBREZA Y DESARROLLO LOCAL-II		0.00	2,000,000.00	2,000,000.00	2,000,000.00	0.00	2,000,000.00	
PROY 12	PRESTAMO(FV)-66-530-PROCOMUNIDAD	0865	0.00	2,000,000.00	2,000,000.00	2,000,000.00	0.00	2,000,000.00	
PROY 12	PROGRAMA DE INVERSION SOCIAL CON CAPACITACION ADJUNTA.		15,600,000.00	0.00	15,600,000.00	15,600,000.00	15,250,084.00	30,850,084.00	
PROY 12	FONDO GENERAL	0100	0.00	0.00	0.00	0.00	15,250,084.00	15,250,084.00	
PROY 12	FONDOS DE INVERSION SOCIAL (PRO-COMUNIDAD II) CONVENIO No.2001-66-082	0720	15,600,000.00	0.00	15,600,000.00	15,600,000.00	0.00	15,600,000.00	
DEP 03	SECRETARIADO TECNICO DE LA PRESIDENCIA		2,277,981,631.00	933,047,097.00	3,211,028,728.00	3,211,028,728.00	278,855,673.00	3,489,884,401.00	
PROG 11	SERVICIOS DE DIRECCION Y COORDINACION		2,277,981,631.00	933,047,097.00	3,211,028,728.00	3,211,028,728.00	278,855,673.00	3,489,884,401.00	
PROY 11	PROGRAMA DE SOPORTE AL SECTOR MINERO		806,000,000.00	0.00	806,000,000.00	806,000,000.00	0.00	806,000,000.00	
PROY 13	FONDO PARA DONACIONES EXTERNAS	0900	806,000,000.00	0.00	806,000,000.00	806,000,000.00	0.00	806,000,000.00	
PROY 13	ASISTENCIA HUM DE EMERGENCIA P/L MITIGACION DE DAÑOS HURACAN JEANNE		540,000,000.00	0.00	540,000,000.00	540,000,000.00	0.00	540,000,000.00	
PROY 15	FONDO PARA DONACIONES EXTERNAS	0900	540,000,000.00	0.00	540,000,000.00	540,000,000.00	0.00	540,000,000.00	
PROY 19	PROGRAMA DE APOYO A LA REFORMA Y MODERNIZACION DEL ESTADO		185,000,000.00	0.00	185,000,000.00	185,000,000.00	42,000,000.00	227,000,000.00	
PROY 19	FONDO GENERAL	0100	0.00	0.00	0.00	0.00	42,000,000.00	42,000,000.00	
PROY 19	FONDO PARA DONACIONES EXTERNAS	0900	185,000,000.00	0.00	185,000,000.00	185,000,000.00	0.00	185,000,000.00	
PROY 19	PROGRAMA DE APOYO A LAS PEQUEÑAS EMPRESAS PRIVADAS		152,392,114.00	0.00	152,392,114.00	152,392,114.00	9,991,402.00	162,383,516.00	
PROY 21	PROYECTO DE RIESGO LOS OLIVARES	0860	152,392,114.00	0.00	152,392,114.00	152,392,114.00	9,991,402.00	162,383,516.00	
PROY 22	PROGRAMA DE APOYO A LA OHC.ORDENADOR NAC. FONDOS EUROPEOS		499,702,168.00	0.00	499,702,168.00	499,702,168.00	54,330,468.00	554,032,636.00	
PROY 22	FONDO GENERAL	0100	0.00	0.00	0.00	0.00	54,330,468.00	54,330,468.00	
PROY 22	FONDO PARA DONACIONES EXTERNAS	0900	499,702,168.00	0.00	499,702,168.00	499,702,168.00	0.00	499,702,168.00	
PROY 24	PROGRAMA DE INICIATIVAS LOCALES DE LA SOCIEDAD CIVIL		49,000,000.00	0.00	49,000,000.00	49,000,000.00	7,756,303.00	56,756,303.00	
PROY 24	FONDO GENERAL	0100	0.00	0.00	0.00	0.00	7,756,303.00	7,756,303.00	
PROY 24	FONDO PARA DONACIONES EXTERNAS	0900	49,000,000.00	0.00	49,000,000.00	49,000,000.00	0.00	49,000,000.00	
PROY 25	REFORMA Y MODERNIZACION SECTOR AGUA POTABLE Y SANAMIENTO		0.00	272,924,000.00	272,924,000.00	272,924,000.00	54,599,000.00	327,523,000.00	
PROY 25	FONDO GENERAL	0100	0.00	272,924,000.00	272,924,000.00	272,924,000.00	0.00	272,924,000.00	
PROY 25	FONDO PARA CREDITO EXTERNO	0800	0.00	272,924,000.00	272,924,000.00	272,924,000.00	54,599,000.00	327,523,000.00	
PROY 28	PROGRAMA DE APOYO A LA REFORMA Y MODERNIZACION DEL PODER EJECUTIVO		0.00	253,292,500.00	253,292,500.00	253,292,500.00	50,658,500.00	303,951,000.00	
PROY 28	FONDO GENERAL	0100	0.00	253,292,500.00	253,292,500.00	253,292,500.00	0.00	253,292,500.00	
PROY 28	CON DE COOP FINANCIER P NO.1176/OC-DR	0383	0.00	253,292,500.00	253,292,500.00	253,292,500.00	0.00	253,292,500.00	
PROY 29	PLAN DE REVITALIZACION INTEGRAL CIUDAD COLONIAL		31,687,349.00	0.00	31,687,349.00	31,687,349.00	0.00	31,687,349.00	
PROY 29	BID ATN/SF-7633 PLAN INTEGRAL CIUDAD COLONIAL STO. DOMINGO	0857	31,687,349.00	0.00	31,687,349.00	31,687,349.00	0.00	31,687,349.00	
PROY 29	PROGRAMA PARA EL DESARROLLO DE VENTAJAS COMPETITIVAS		0.00	73,414,000.00	73,414,000.00	73,414,000.00	51,000,000.00	124,414,000.00	
PROY 29	FONDO GENERAL	0100	0.00	73,414,000.00	73,414,000.00	73,414,000.00	0.00	73,414,000.00	
PROY 29	CON DE COOP FINANCIER P NO.1176/OC-DR	0383	0.00	73,414,000.00	73,414,000.00	73,414,000.00	0.00	73,414,000.00	
PROY 41	PROYECTO PARA PEQUEÑOS PRODUCT. DE LA REGION SUROESTE-PROPRESUR.		0.00	102,666,597.00	102,666,597.00	102,666,597.00	8,520,000.00	111,186,597.00	
PROY 41	FONDO GENERAL	0100	0.00	102,666,597.00	102,666,597.00	102,666,597.00	0.00	102,666,597.00	
PROY 42	MARGEN DE CONTIENGENCIA PRESUPUESTARIA BILATERAL Y COMERCIAL		0.00	230,750,000.00	230,750,000.00	230,750,000.00	0.00	230,750,000.00	
PROY 42	PROY.PEQ.PRO.PROP.PREST.NO.495-DO	0375	0.00	230,750,000.00	230,750,000.00	230,750,000.00	0.00	230,750,000.00	
PROY 76	DESARROLLO VISION PAIS Y DIAGNOSTICO SITUACION SOCIAL DE RD		14,200,000.00	0.00	14,200,000.00	14,200,000.00	0.00	14,200,000.00	
PROY 76	FONDO PARA DONACIONES EXTERNAS	0900	14,200,000.00	0.00	14,200,000.00	14,200,000.00	0.00	14,200,000.00	
DEP 01	SEC. DE ESTADO DE INT. Y POL.		0.00	167,172,891.00	167,172,891.00	167,172,891.00	25,340,290.00	192,513,181.00	
PROG 12	SEC. DE ESTADO DE INT. Y POL.		0.00	167,172,891.00	167,172,891.00	167,172,891.00	25,340,290.00	192,513,181.00	
PROY 12	SEGURIDAD CIUDADANA Y ORDEN PUBLICO		0.00	167,172,891.00	167,172,891.00	167,172,891.00	25,340,290.00	192,513,181.00	
PROY 12	ADQUISICION DE UNIDADES DE TRANSPORTE DE PASAJEROS, MINIBUSES Y MIC.		0.00	167,172,891.00	167,172,891.00	167,172,891.00	25,340,290.00	192,513,181.00	
PROY 12	FONDO GENERAL	0100	0.00	167,172,891.00	167,172,891.00	167,172,891.00	0.00	167,172,891.00	
PROY 12	FONDO PARA CREDITO EXTERNO	0800	0.00	167,172,891.00	167,172,891.00	167,172,891.00	0.00	167,172,891.00	
CAP 0204	SEC. DE ESTADO DE REL. EXT.		0.00	35,500,000.00	35,500,000.00	35,500,000.00	5,000,000.00	40,500,000.00	
DEP 01	SEC. DE ESTADO DE REL. EXT.		0.00	35,500,000.00	35,500,000.00	35,500,000.00	5,000,000.00	40,500,000.00	

Recursos Externos y Contrapartida, Segun Institución  
( En RD\$ )

Sistema Integrado de Gestión Financiera  
Periodo: 2007  
Versión: 1

	D E T A L L E	FONDO	RECURSOS EXTERNOS			TOTAL	CONTRAPARTIDAS	TOTAL GENERAL
			DONACIONES	PRESTAMOS	RECURSOS EXTERNOS			
	SEC. DE ESTADO DE REL. EXT.		0.00	35,500,000.00	35,500,000.00	5,000,000.00	40,500,000.00	
	SEC. DE ESTADO DE REL. EXT.		0.00	35,500,000.00	35,500,000.00	5,000,000.00	40,500,000.00	
PROG 11	SERVICIOS INTERNACIONALES		0.00	35,500,000.00	35,500,000.00	5,000,000.00	40,500,000.00	
PROY 11	FORTALECIMIENTO DE LA GESTION DE COMERCIO EXTERIOR		0.00	35,500,000.00	35,500,000.00	5,000,000.00	40,500,000.00	
	FONDO GENERAL	0100	0.00	0.00	0.00	0.00	5,000,000.00	
	FONDO PARA CREDITO EXTERNO	0800	0.00	35,500,000.00	35,500,000.00	0.00	35,500,000.00	
<u>CAP 0206</u>	SEC. DE ESTADO DE EDUCACION		751,500,000.00	1,912,733,300.00	1,912,733,300.00	183,522,618.00	2,096,255,918.00	
<u>DEP 01</u>	SEC. DE ESTADO DE EDUCACION		751,500,000.00	1,912,733,300.00	1,912,733,300.00	183,522,618.00	2,096,255,918.00	
PROG 12	SERVICIOS TECNICOS PEDAGOGICOS		751,500,000.00	1,912,733,300.00	1,912,733,300.00	183,522,618.00	2,096,255,918.00	
PROY 11	PROG. MULT. P/LA MODERNIZ. DE LA EDUC. MEDIA FASE I		0.00	417,497,000.00	417,497,000.00	41,353,000.00	458,850,000.00	
	FONDO GENERAL	0100	0.00	0.00	0.00	41,353,000.00	41,353,000.00	
	BIDI/289-OC-DR PROGRAMA MULTIFASE EDUC. MEDIA	0402	0.00	417,497,000.00	417,497,000.00	0.00	417,497,000.00	
PROY 11	PROG. MULTIFASE P/L EQUIDAD D/L EDUC. BASICA FASE 1		0.00	535,500,000.00	535,500,000.00	62,125,000.00	597,625,000.00	
	FONDO GENERAL	0100	0.00	0.00	0.00	62,125,000.00	62,125,000.00	
PROY 11	PROGRAMA MULTIFASE PARA LA EUIDAD DE LA EDUCACION BASICA FASE 1	0411	0.00	535,500,000.00	535,500,000.00	0.00	535,500,000.00	
	FONDO GENERAL	0100	0.00	0.00	0.00	72,600,000.00	72,600,000.00	
PROY 11	PROGRAMA DE FORTALECIMIENTO DE EDUC. INICIAL	0412	0.00	208,236,300.00	208,236,300.00	0.00	208,236,300.00	
	FONDO GENERAL	0100	0.00	0.00	0.00	72,600,000.00	72,600,000.00	
PROY 12	BIRF 7144-DO EDUCACION INICIAL SEE	0900	0.00	751,500,000.00	751,500,000.00	7,444,618.00	758,944,618.00	
	FONDO GENERAL	0100	0.00	0.00	0.00	7,444,618.00	7,444,618.00	
	FONDO PARA DONACIONES EXTERNAS	0900	751,500,000.00	0.00	751,500,000.00	0.00	751,500,000.00	
<u>CAP 0207</u>	SEC. DE ESTADO DE SALUD PUBLICA		671,573,348.00	1,089,860,815.60	1,761,534,163.60	296,718,074.00	2,058,252,237.60	
<u>DEP 01</u>	SEC. DE ESTADO DE SALUD PUBLICA		671,573,348.00	1,089,860,815.60	1,761,534,163.60	296,718,074.00	2,058,252,237.60	
PROG 02	PROYECTO CENTRAL		75,762,500.00	497,000,000.00	572,762,500.00	230,926,741.00	803,689,241.00	
PROY 11	MEJORAMIENTO SOSTENIDO DE LAS POBLACIONES VULNERABLES		75,762,500.00	0.00	75,762,500.00	3,926,741.00	79,689,241.00	
	FONDO GENERAL	0100	0.00	0.00	0.00	3,926,741.00	3,926,741.00	
	FONDO PARA DONACIONES EXTERNAS	0900	75,762,500.00	0.00	75,762,500.00	0.00	75,762,500.00	
PROY 12	PROGRAMA DE REFORMA Y MODERNIZACION DEL SECTOR SALUD		0.00	0.00	0.00	28,000,000.00	28,000,000.00	
	FONDO GENERAL	0100	0.00	0.00	0.00	28,000,000.00	28,000,000.00	
PROY 14	PROYECTO DE APOYO A LA REFORMA DEL SECTOR SALUD		0.00	497,000,000.00	497,000,000.00	199,000,000.00	696,000,000.00	
	FONDO GENERAL	0100	0.00	0.00	0.00	199,000,000.00	199,000,000.00	
	FONDO PARA CREDITO EXTERNO	0800	0.00	497,000,000.00	497,000,000.00	0.00	497,000,000.00	
PROG 11	RECTORIA, DIRECCION Y COORD. DEL SISTEMA NACIONAL DE SALUD		18,389,000.00	0.00	18,389,000.00	0.00	18,389,000.00	
PROY 12	APOYO AL PROGRAMA NACIONAL DE SALUD ESCOLAR, ESC. PROMOTORAS DE SALUD	0900	18,389,000.00	0.00	18,389,000.00	0.00	18,389,000.00	
	FONDO PARA DONACIONES EXTERNAS	0900	489,263,059.00	0.00	489,263,059.00	30,168,437.00	894,470,855.00	
PROG 12	SALUD COLECTIVA		376,039,359.00	0.00	376,039,359.00	27,310,500.00	403,349,859.00	
PROY 11	PREVENCIÓN Y CONTROL VIH/SIDA		0.00	0.00	0.00	27,310,500.00	27,310,500.00	
	FONDO GENERAL	0100	0.00	0.00	0.00	27,310,500.00	27,310,500.00	
	PROY.PREV.CONT.VIH/SIDA.PREST.7065-DO	0398	0.00	376,039,359.00	376,039,359.00	0.00	376,039,359.00	
PROY 11	REPARACION Y MANTENIMIENTO DE ESTABLECIMIENTOS DE SALUD BASICA Y EQ.		30,605,007.00	0.00	30,605,007.00	0.00	30,605,007.00	
	FONDO PARA DONACIONES EXTERNAS	0900	30,605,007.00	0.00	30,605,007.00	0.00	30,605,007.00	
PROY 12	FORTALECIMIENTO Y EJEC. DE LA FORTIFICACION ALIMENTO		25,984,868.00	0.00	25,984,868.00	2,857,937.00	28,842,805.00	
	FONDO GENERAL	0100	0.00	0.00	0.00	2,857,937.00	2,857,937.00	
	FONDO PARA DONACIONES EXTERNAS	0900	25,984,868.00	0.00	25,984,868.00	0.00	25,984,868.00	
PROY 16	DISEÑO DEL MAPA DEL HAMBRE Y LA DESNUTRICION EN LA REP. DOM.		3,600,000.00	0.00	3,600,000.00	0.00	3,600,000.00	
	FONDO PARA DONACIONES EXTERNAS	0900	3,600,000.00	0.00	3,600,000.00	0.00	3,600,000.00	
PROY 18	RESPUESTA NACIONAL FRENTE AL VIH/SIDA		428,073,184.00	0.00	428,073,184.00	0.00	428,073,184.00	
	GFT DMR-2002-601-H-00 RESPUESTA NACIONAL AL SIDA	0884	428,073,184.00	0.00	428,073,184.00	0.00	428,073,184.00	
PROG 13	SERVICIOS DE ATENCION A LAS PERSONAS		89,158,789.00	216,921,456.60	306,080,245.60	35,622,896.00	341,703,141.60	
PROY 11	DESARROLLO DE RECURSOS HUMANOS EN ENFERMERIA		1,785,500.00	0.00	1,785,500.00	1,000,000.00	2,785,500.00	
	FONDO GENERAL	0100	0.00	0.00	0.00	1,000,000.00	1,000,000.00	
	FONDO PARA DONACIONES EXTERNAS	0900	1,785,500.00	0.00	1,785,500.00	0.00	1,785,500.00	

**Recursos Externos y Contrapartida, Segun Institución  
( En RD\$ )**

Sistema Integrado de Gestión Financiera  
Periodo: 2007  
Versión: 1

	RECURSOS EXTERNOS				FONDO	RECURSOS EXTERNOS			CONTRAPARTIDAS	TOTAL GENERAL
	D	E	T	A		RECURSOS EXTERNOS	PRESTAMOS	DONACIONES		
SEC. DE ESTADO DE SALUD PUBLICA						1,089,960,815.60	1,767,534,163.60	2,058,252,237.60		2,058,252,237.60
SEC. DE ESTADO DE SALUD PUBLICA						1,089,960,815.60	1,767,534,163.60	2,058,252,237.60		2,058,252,237.60
PROY 13 SERVICIOS DE ATENCION A LAS PERSONAS						216,921,456.60	306,080,245.60	35,622,896.00		341,703,141.60
PROY 12 FORTALECIMIENTO SERVICIO ATENCION PRIMARIA PROV. SAMANA						0.00	30,400,000.00	3,000,000.00		33,400,000.00
FONDO GENERAL	0100					0.00	0.00	3,000,000.00		3,000,000.00
FONDO PARA DONACIONES EXTERNAS	0900					30,400,362.00	30,400,362.00	0.00		30,400,362.00
FORTALECIMIENTO AL TERCER NIVEL DE ATENC. CONSTRUCC. HOSP. MONTE PLATA						145,921,456.60	145,921,456.60	31,622,896.00		177,544,352.60
FONDO GENERAL	0100					0.00	0.00	31,622,896.00		31,622,896.00
FONDO PARA CREDITO EXTERNO	0800					145,921,456.60	145,921,456.60	0.00		145,921,456.60
EQUIPAMIENTO DE CENTROS DE SALUD						0.00	25,314,968.00	0.00		25,314,968.00
FONDO PARA DONACIONES EXTERNAS	0900					25,314,968.00	25,314,968.00	0.00		25,314,968.00
PROY 16 CURSO INTERNACIONAL DE DIAGNOSTICO POR IMAGENES EN SANTO DOMINGO						0.00	4,657,959.00	0.00		4,657,959.00
FONDO PARA DONACIONES EXTERNAS	0900					4,657,959.00	4,657,959.00	0.00		4,657,959.00
PROY 18 CONST. HABILITACION Y EQUIPAMIENTO LABORATORIO DE ELECTROMEDICINA						27,000,000.00	27,000,000.00	0.00		27,000,000.00
FONDO PARA DONACIONES EXTERNAS	0900					27,000,000.00	27,000,000.00	0.00		27,000,000.00
CENTRO DE TRAUMATOLOGIA CIUDAD SALUD						0.00	71,000,000.00	0.00		71,000,000.00
FONDO PARA CREDITO EXTERNO	0800					71,000,000.00	71,000,000.00	0.00		71,000,000.00
SEC. DE ESTADO DE TRABAJO						25,000,000.00	25,000,000.00	7,889,700.00		32,889,700.00
DEP 01 SEC. DE ESTADO DE TRABAJO						25,000,000.00	25,000,000.00	7,889,700.00		32,889,700.00
PROG 02 PROYECTO CENTRAL						25,000,000.00	25,000,000.00	7,889,700.00		32,889,700.00
PROY 11 PROGRAMA DE CAPACITACION Y MODERNIZACION LABORAL						25,000,000.00	25,000,000.00	7,889,700.00		32,889,700.00
FONDO GENERAL	0100					0.00	0.00	7,889,700.00		7,889,700.00
BID/1183/OC-DR. PROY. JUVENTUD Y EMPLEO	0385					25,000,000.00	25,000,000.00	0.00		25,000,000.00
SEC. DE ESTADO DE AGRICULTURA						746,216,601.00	764,215,815.00	105,029,248.00		869,245,063.00
DEP 01 SEC. DE ESTADO DE AGRICULTURA						746,216,601.00	764,215,815.00	105,029,248.00		869,245,063.00
PROG 02 PROYECTO CENTRAL						17,999,214.00	251,465,815.00	60,280,924.00		311,746,739.00
PROY 12 PROGRAMA ESPECIAL DE SEGURIDAD ALIMENTARIA -PESA						9,000,000.00	9,000,000.00	9,000,000.00		18,000,000.00
FONDO GENERAL	0100					0.00	0.00	9,000,000.00		9,000,000.00
FONDO PARA DONACIONES EXTERNAS	0900					9,000,000.00	9,000,000.00	0.00		9,000,000.00
FORTALECIMIENTO INSTITUCIONAL DEL SECTOR AGROPECUARIO DOMINICANO						0.00	8,999,214.00	3,800,000.00		12,799,214.00
FONDO GENERAL	0100					0.00	0.00	3,800,000.00		3,800,000.00
FONDO PARA DONACIONES EXTERNAS	0900					8,999,214.00	8,999,214.00	0.00		8,999,214.00
MERCADO FRIGORIFICOS E INVERNADEROS (PROMEFIRN)						233,466,601.00	233,466,601.00	47,480,924.00		280,947,525.00
FONDO GENERAL	0100					0.00	0.00	47,480,924.00		47,480,924.00
DEUTSCH-BANK/MERC. FRIGORIFICOS E INVERN. PROMEFIRN	0428					233,466,601.00	233,466,601.00	0.00		233,466,601.00
FOMENTO DE LA PRODUCCION AGRICOLA						512,750,000.00	512,750,000.00	44,748,324.00		557,498,324.00
PROY 11 APOYO A LA PROD. AGROALIMENTARIA EN REP. DOM.						512,750,000.00	512,750,000.00	44,748,324.00		557,498,324.00
FONDO GENERAL	0100					0.00	0.00	44,748,324.00		44,748,324.00
BID 1397 OC/DR APOYO AGROALIMENTARIA	0405					512,750,000.00	512,750,000.00	0.00		512,750,000.00
SECRETARIA DE ESTADO DE OBRAS PUBLICAS						7,207,821,364.00	7,207,821,364.00	95,983,517.00		7,303,804,881.00
DEP 01 SECRETARIA DE ESTADO DE OBRAS PUBLICAS						7,207,821,364.00	7,207,821,364.00	95,983,517.00		7,303,804,881.00
PROG 11 CONSTRUCCION, RECONSTRUCCION Y MANTENIMIENTO DE OBRAS VIALES						107,821,364.00	107,821,364.00	53,615.00		203,804,881.00
PROY 11 CALLES Y AVENIDAS						268,077.00	268,077.00	0.00		268,077.00
FONDO GENERAL	0100					0.00	0.00	53,615.00		53,615.00
FONDO PARA CREDITO EXTERNO	0800					268,077.00	268,077.00	0.00		268,077.00
CARRETERAS						120,607.00	120,607.00	24,121.00		144,728.00
FONDO GENERAL	0100					0.00	0.00	24,121.00		24,121.00
FONDO PARA CREDITO EXTERNO	0800					120,607.00	120,607.00	0.00		120,607.00
CAMINOS VECINALES						107,432,680.00	107,432,680.00	87,895,781.00		195,328,461.00
FONDO GENERAL	0100					0.00	0.00	87,895,781.00		87,895,781.00
F. DESTINADO MANT. Y REHAB. CAMINO VEC. II	0872					46,340,472.00	46,340,472.00	0.00		46,340,472.00
FONDO PARA CREDITO EXTERNO	0800					61,092,208.00	61,092,208.00	0.00		61,092,208.00

**Recursos Externos y Contrapartida, Segun Institución  
( En RD\$ )**

Sistema Integrado de Gestión Financiera  
Periodo: 2007  
Versión: 1

	D E T A L L E	FONDO	RECURSOS EXTERNOS			TOTAL	RECURSOS EXTERNOS	CONTRAPARTIDAS	TOTAL GENERAL
			DONACIONES	PRESTAMOS	RECURSOS EXTERNOS				
	SECRETARIA DE ESTADO DE OBRAS PUBLICAS		0.00	7,207,821,364.00	7,207,821,364.00	7,207,821,364.00	95,983,517.00	7,303,804,881.00	
	SECRETARIA DE ESTADO DE OBRAS PUBLICAS		0.00	7,207,821,364.00	7,207,821,364.00	7,207,821,364.00	95,983,517.00	7,303,804,881.00	
PROG 11	CONSTRUCCION,RECONSTRUCCION Y MANTENIMIENTO DE OBRAS VIALES		0.00	1,07,821,364.00	1,07,821,364.00	1,07,821,364.00	8,010,000.00	203,804,881.00	
PROY 14	PUEBLES		0.00	0.00	0.00	0.00	8,010,000.00	8,010,000.00	
	FONDO GENERAL	0100	0.00	0.00	0.00	0.00	8,010,000.00	8,010,000.00	
PROG 13	SERVICIOS DE REORDENAMIENTO DEL TRANSPORTE		0.00	7,100,000,000.00	7,100,000,000.00	7,100,000,000.00	0.00	7,100,000,000.00	
PROY 11	REORDENAMIENTO DEL TRANSPORTE MASIVO (SITRAN)	0800	0.00	7,100,000,000.00	7,100,000,000.00	7,100,000,000.00	0.00	7,100,000,000.00	
	FONDO PARA CREDITO EXTERNO		0.00	7,100,000,000.00	7,100,000,000.00	7,100,000,000.00	0.00	7,100,000,000.00	
CAP 0212	SEC. DE ESTADO DE IND. Y COM.		9,080,000.00	0.00	9,080,000.00	9,080,000.00	805,462.00	9,885,462.00	
DEP 01	SEC. DE ESTADO DE LA MUJER		9,080,000.00	0.00	9,080,000.00	9,080,000.00	805,462.00	9,885,462.00	
PROG 11	REGULACION Y FOMENTO INDUSTRIAL Y COMERCIAL		9,080,000.00	0.00	9,080,000.00	9,080,000.00	805,462.00	9,885,462.00	
PROY 15	REING. DEL SISTEMA DE INFORMAT. DE LA DICOEX		9,080,000.00	0.00	9,080,000.00	9,080,000.00	805,462.00	9,885,462.00	
	FONDO GENERAL	0100	0.00	0.00	0.00	0.00	805,462.00	805,462.00	
	FONDO PARA DONACIONES EXTERNAS	0900	9,080,000.00	0.00	9,080,000.00	9,080,000.00	0.00	9,080,000.00	
CAP 0215	SEC. DE ESTADO DE LA MUJER		16,060,000.00	0.00	16,060,000.00	16,060,000.00	4,452,169.00	20,512,169.00	
DEP 01	SEC. DE ESTADO DE LA MUJER		16,060,000.00	0.00	16,060,000.00	16,060,000.00	4,452,169.00	20,512,169.00	
PROG 11	PROMOCION DE POL. PUBLICAS CON ENFOQUE DE GENERO		16,060,000.00	0.00	16,060,000.00	16,060,000.00	4,452,169.00	20,512,169.00	
PROY 11	FORTALECIMIENTO INSTITUCIONAL Y TRANSVERSALIZACION Y PERSPECTIVAS DE G.		7,360,000.00	0.00	7,360,000.00	7,360,000.00	1,852,169.00	9,212,169.00	
	FONDO GENERAL	0100	0.00	0.00	0.00	0.00	1,852,169.00	1,852,169.00	
	ENCUESTA MEDICIONES DE VIDA (DF NO. TFO51244	0715	7,360,000.00	0.00	7,360,000.00	7,360,000.00	0.00	7,360,000.00	
PROY 12	POLITICAS PUBLICAS PARA EQUIDAD DE GENERO Y DESARROLLO		7,700,000.00	0.00	7,700,000.00	7,700,000.00	2,000,000.00	9,700,000.00	
	FONDO GENERAL	0100	0.00	0.00	0.00	0.00	2,000,000.00	2,000,000.00	
	FONDO PARA DONACIONES EXTERNAS	0800	700,000.00	0.00	700,000.00	700,000.00	0.00	700,000.00	
	FONDO PARA DONACIONES EXTERNAS	0900	7,000,000.00	0.00	7,000,000.00	7,000,000.00	0.00	7,000,000.00	
PROY 13	POLITICAS PARA LA EQUIDAD DE GENERO		1,000,000.00	0.00	1,000,000.00	1,000,000.00	600,000.00	1,600,000.00	
	FONDO GENERAL	0100	0.00	0.00	0.00	0.00	600,000.00	600,000.00	
	FONDO PARA DONACIONES EXTERNAS	0900	1,000,000.00	0.00	1,000,000.00	1,000,000.00	0.00	1,000,000.00	
CAP 0218	SEC. DE ESTADO DE MEDIO AMBIENTE, Y REC. NAT.		272,829,529.00	0.00	272,829,529.00	272,829,529.00	52,437,733.00	325,267,262.00	
DEP 01	SEC. DE E. DE MED. AMB. Y RE. NAT.		272,829,529.00	0.00	272,829,529.00	272,829,529.00	52,437,733.00	325,267,262.00	
PROG 11	CONSERVACION DE LAS AREAS PROTEGIDAS Y LA BIODIVERSIDAD		72,958,018.00	0.00	72,958,018.00	72,958,018.00	8,847,500.00	81,805,518.00	
PROY 19	PROYECTO ARAUCARIA XXI ENRIQUILLO		23,458,018.00	0.00	23,458,018.00	23,458,018.00	5,847,500.00	29,305,518.00	
	FONDO GENERAL	0100	0.00	0.00	0.00	0.00	5,847,500.00	5,847,500.00	
	FONDO PARA DONACIONES EXTERNAS	0900	23,458,018.00	0.00	23,458,018.00	23,458,018.00	0.00	23,458,018.00	
PROY 20	ESTUDIO PLAN ESTRATEGICO MAC. PARA EL DESARROLLO DEL ECOTURISMO EN RD		49,500,000.00	0.00	49,500,000.00	49,500,000.00	3,000,000.00	52,500,000.00	
	FONDO GENERAL	0100	0.00	0.00	0.00	0.00	3,000,000.00	3,000,000.00	
	FONDO PARA DONACIONES EXTERNAS	0900	49,500,000.00	0.00	49,500,000.00	49,500,000.00	0.00	49,500,000.00	
PROG 12	MANEJO SOSTENIBLE DE LOS RECURSOS NATURALES		199,871,511.00	0.00	199,871,511.00	199,871,511.00	43,590,233.00	243,461,744.00	
PROY 11	LUCHA CONTRA LA DESERT. Y SEQUIA EN LA ZONA FRONT.		0.00	0.00	0.00	0.00	1,750,000.00	1,750,000.00	
	FONDO GENERAL	0100	0.00	0.00	0.00	0.00	1,750,000.00	1,750,000.00	
PROY 11	PROY. MANEJO CUENCA ALTA DEL RIO YAQUE DEL NORTE		199,871,511.00	0.00	199,871,511.00	199,871,511.00	14,150,000.00	214,021,511.00	
	FONDO GENERAL	0100	0.00	0.00	0.00	0.00	14,150,000.00	14,150,000.00	
	BMZ 88-85-189 MANEJO CUENCA R. Y. DEL N. PROCARYN KEW	0860	199,871,511.00	0.00	199,871,511.00	199,871,511.00	0.00	199,871,511.00	
PROY 12	FORT. DE LAS CAPAC. LOCALES EN GESTION AMB.( FOGAP-ARTIBONITO )		0.00	0.00	0.00	0.00	27,690,233.00	27,690,233.00	
	FONDO GENERAL	0100	0.00	0.00	0.00	0.00	27,690,233.00	27,690,233.00	
	<b>Total General</b>		<b>4,032,633,722.00</b>	<b>11,367,952,068.60</b>	<b>15,400,585,790.60</b>	<b>15,400,585,790.60</b>	<b>1,071,284,568.00</b>	<b>16,471,870,358.60</b>	



TRANSFERENCIAS A INSTITUCIONES  
POR FUENTE DE FINANCIAMIENTO  
2007

CODIGO	DESCRIPCION	CORRIENTES			TOTAL CORRIENTES			CAPITAL			TOTAL CAPITAL	TOTAL GENERAL
		FONDO		RECURSOS EXTERNOS	GENERAL	DESTINO ESPECIFICO	RECURSOS EXTERNOS	FONDO				
		GENERAL	DESTINO ESPECIFICO					GENERAL	DESTINO ESPECIFICO			
0101	CONGRESO NACIONAL	135,941,653	0	0	135,941,653	0	0	0	0	0	135,941,653	0
01	CAMARA DE SENADORES	37,645,878	0	0	37,645,878	0	0	0	0	0	37,645,878	0
4007	PROGRAMA DE REDUCCION DE LA REPETENCIA	4,121,600	0	0	4,121,600	0	0	0	0	0	4,121,600	0
4172	INSTITUTO DE PREVISION SOCIAL DEL CONGRESO DOMINICANO (INPRESCONDO)	8,264,278	0	0	8,264,278	0	0	0	0	0	8,264,278	0
7189	ORGANIZACION NO GOBIERNAL EN EL AREA DE ASISTENCIA SOCIAL	1,360,000	0	0	1,360,000	0	0	0	0	0	1,360,000	0
9986	ORGANIZACION NO GOBIERNAL EN EL AREA DE ASISTENCIA SOCIAL	24,000,000	0	0	24,000,000	0	0	0	0	0	24,000,000	0
02	CAMARA DE DIPUTADOS	98,295,175	0	0	98,295,175	0	0	0	0	0	98,295,175	0
4172	INSTITUTO DE PREVISION SOCIAL DEL CONGRESO DOMINICANO (INPRESCONDO)	98,295,175	0	0	98,295,175	0	0	0	0	0	98,295,175	0
0201	PRESIDENCIA DE LA REPUBLICA	5,622,210,934	0	0	5,622,210,934	0	0	139,850,000	0	0	5,901,276,634	0
01	PRESIDENCIA DE LA REPUBLICA	3,357,602,279	0	0	3,357,602,279	0	0	85,000,000	0	0	3,442,602,279	0
2001	CENTRO VACACIONAL INFANTIL DE JARABACOA	24,602,878	0	0	24,602,878	0	0	0	0	0	24,602,878	0
2049	OFICINA DE COORDINACION PRESIDENCIAL	8,024,861	0	0	8,024,861	0	0	0	0	0	8,024,861	0
2051	OFICINA PRESIDENCIAL DE APOYO A INICIATIVAS DEMOCRATICAS	1,625,000	0	0	1,625,000	0	0	0	0	0	1,625,000	0
2052	COMISION REFORMA EMPRESA PUBLICA	28,094,989	0	0	28,094,989	0	0	0	0	0	28,094,989	0
2054	CONSEJO NACIONAL DE DROGAS	65,641,134	0	0	65,641,134	0	0	0	0	0	65,641,134	0
2055	DIRECCION NACIONAL DE CONTROL DE DROGAS	286,514,767	0	0	286,514,767	0	0	0	0	0	286,514,767	0
2056	DIRECCION NACIONAL DE INVESTIGACIONES	289,221,738	0	0	289,221,738	0	0	0	0	0	289,221,738	0
2059	BATALLON DE LA GUARDIA PRESIDENCIAL	65,104,767	0	0	65,104,767	0	0	0	0	0	65,104,767	0
2059	CUERPO DE AYUDANTES MILITARES	113,388,899	0	0	113,388,899	0	0	0	0	0	113,388,899	0
2063	COMISION PERMANENTE DE HEFEMERIOS PATRIA	30,319,939	0	0	30,319,939	0	0	0	0	0	30,319,939	0
2064	PROGRAMA DE MEDICAMENTOS ESENCIALES	1,307,475,000	0	0	1,307,475,000	0	0	0	0	0	1,307,475,000	0
2065	DESPACHO DE LA PRIMERA DAMA	264,133,539	0	0	264,133,539	0	0	0	0	0	264,133,539	0
2072	COMISION NACIONAL DE EMERGENCIAS	16,250,000	0	0	16,250,000	0	0	0	0	0	16,250,000	0
2072	COMISION NACIONAL DE EMERGENCIAS	37,221,223	0	0	37,221,223	0	0	75,000,000	0	0	112,221,223	0
2083	COMUNICACION	51,835,615	0	0	51,835,615	0	0	0	0	0	51,835,615	0
2084	OFICINA DE CUSTODIA Y ADM. DE LOS BIENES INCAUTADOS Y DECOMISADOS	23,833,329	0	0	23,833,329	0	0	0	0	0	23,833,329	0
2103	COMISION PRESIDENCIAL OBJETIVOS DEL MILENIO Y EL DES. SOSTENIBLE	21,866,671	0	0	21,866,671	0	0	10,000,000	0	0	31,866,671	0
2103	COMISION NACIONAL DE EJECUCION DE LA REFORMA PROCESAL PENAL	35,566,671	0	0	35,566,671	0	0	0	0	0	35,566,671	0
2106	COMISION NACIONAL DE ETICA Y COMBATE A LA CORRUPCION	9,760,000	0	0	9,760,000	0	0	0	0	0	9,760,000	0
2107	COMISION PRESIDENCIAL DE POLITICA FARMACEUTICA VAC.	23,178,407	0	0	23,178,407	0	0	0	0	0	23,178,407	0
5109	DEFENSA CIVIL	488,153,235	0	0	488,153,235	0	0	0	0	0	488,153,235	0
5151	CONSEJO NACIONAL PARA LA NIÑEZ Y LA ADOLESCENCIA	71,862,089	0	0	71,862,089	0	0	0	0	0	71,862,089	0
6103	RADIO TELEVISION DOMINICANA	2,586,330	0	0	2,586,330	0	0	0	0	0	2,586,330	0
9891	ORGANIZACION NO GOBIERNAL EN EL AREA DE SALUD	6,289,390	0	0	6,289,390	0	0	0	0	0	6,289,390	0
9892	ORGANIZACION NO GOBIERNAL EN EL AREA DE EDUCACION	790,625	0	0	790,625	0	0	0	0	0	790,625	0
9893	ORGANIZACION NO GOBIERNAL EN EL AREA DE DEPORTE	217,956	0	0	217,956	0	0	0	0	0	217,956	0
9894	ORGANIZACION NO GOBIERNAL EN EL AREA DE CULTURA	2,464,950	0	0	2,464,950	0	0	0	0	0	2,464,950	0
9895	ORGANIZACION NO GOBIERNAL EN EL AREA DE MEDIO AMBIENTE	71,867	0	0	71,867	0	0	0	0	0	71,867	0
9897	ORGANIZACION NO GOBIERNAL EN EL AREA DE AGRICULTURA	85,676,716	0	0	85,676,716	0	0	0	0	0	85,676,716	0
9898	ORGANIZACION NO GOBIERNAL EN EL AREA DE ASISTENCIA SOCIAL	120,254	0	0	120,254	0	0	0	0	0	120,254	0
9899	ORGANIZACION NO GOBIERNAL EN EL AREA DE JUSTICIA	2,066,736,000	0	0	2,066,736,000	0	0	24,000,000	0	0	2,090,736,000	0
02	GABINETE DE LA POLITICA SOCIAL	120,254	0	0	120,254	0	0	0	0	0	120,254	0
2176	PROGRAMA DE EMPLEO TRANSITORIO	120,736,000	0	0	120,736,000	0	0	0	0	0	120,736,000	0
4005	INCENTIVO A LA ASISTENCIA ESCOLAR (ILAE)	352,000,000	0	0	352,000,000	0	0	0	0	0	352,000,000	0
4167	TRANSFERENCIAS CONDICIONADAS (COMER ES PRIMERO)	1,584,000,000	0	0	1,584,000,000	0	0	0	0	0	1,584,000,000	0
5124	DIRECCION GENERAL DE DESARROLLO DE LA COMUNIDAD	0	0	0	0	0	0	0	0	0	0	0
03	SECRETARADO TECNICO DE LA PRESIDENCIA	207,872,695	0	0	207,872,695	0	0	139,216,700	0	0	347,089,395	0
2050	CONSEJO NACIONAL DE REFORMA DEL ESTADO	53,307,215	0	0	53,307,215	0	0	0	0	0	53,307,215	0
2057	COMISION DE REFORMA Y MODERNIZACION DE LA JUSTICIA	19,500,000	0	0	19,500,000	0	0	0	0	0	19,500,000	0
2105	CONSEJO NACIONAL DE COMPETITIVIDAD	27,883,330	0	0	27,883,330	0	0	0	0	0	27,883,330	0
2106	COMISION NACIONAL DE ASUNTOS NUCLEARES	5,340,828	0	0	5,340,828	0	0	0	0	0	5,340,828	0
2108	CONSEJO ECONOMICO SOCIAL E INSTITUCIONAL	5,000,000	0	0	5,000,000	0	0	0	0	0	5,000,000	0



CODIGO	DESCRIPCION	CORRIENTES		TOTAL CORRIENTES		CAPITAL		TOTAL CAPITAL		TOTAL GENERAL
		FONDO		RECURSOS EXTERNOS	FONDO		RECURSOS EXTERNOS	TOTAL CAPITAL		
		GENERAL	DESTINO ESPECIFICO		GENERAL	DESTINO ESPECIFICO				
0206	SEC. DE ESTADO DE EDUCACION	1,583,469,961	0	1,583,469,961	0	0	0	0	0	1,583,469,961
01	SEC. DE ESTADO DE EDUCACION	1,583,469,961	0	1,583,469,961	0	0	0	0	0	1,583,469,961
2128	INSTITUTO PANAMERICANO DE GEOGRAFIA E HISTORIA	6,500,000	0	6,500,000	0	0	0	0	0	6,500,000
2180	REGIONALES Y DISTRITOS	600,000,000	0	600,000,000	0	0	0	0	0	600,000,000
2182	INSTITUTO POLITECNICO DE DAHABON	7,200,000	0	7,200,000	0	0	0	0	0	7,200,000
4007	PROGRAMA DE REDUCCION DE LA REPETENCIA	272,050,000	0	272,050,000	0	0	0	0	0	272,050,000
9992	ORGANIZACION NO GUBERNAMENTAL EN EL AREA DE EDUCACION	116,569,241	0	116,569,241	0	0	0	0	0	116,569,241
0207	SEC. DE ESTADO DE SALUD PÙBLICA	4,785,417,474	0	4,785,417,474	0	3,159,897,759	0	4,452,897,759	0	9,238,115,233
01	SEC. DE ESTADO DE SALUD PÙBLICA	4,785,417,474	0	4,785,417,474	0	3,159,897,759	0	4,452,897,759	0	9,238,115,233
2035	LABORATORIO DR. DEFILO	500,004	0	500,004	0	0	0	0	0	500,004
2036	SUBCENTRO NUTRICIONAL	2,053,632	0	2,053,632	0	0	0	0	0	2,053,632
2037	PROGRAMA CONTRA OLES ENFERMEDADES DE TRANSMISION SEXUAL Y SIDA	1,259,136	0	1,259,136	0	0	0	0	0	1,259,136
2038	HOSPITAL SALVADOR B. GOUTIER	645,120	0	645,120	0	0	0	0	0	645,120
2039	DIRECCION GENERAL DE PROMOCION Y YEDUACION PISALUD (DIGPRES)	182,784	0	182,784	0	0	0	0	0	182,784
2040	INSTITUTO DOMINICANO DE ALIMENTACION Y NUTRICION	163,200	0	163,200	0	0	0	0	0	163,200
2041	CAMPANA ANTIPARASITARIA	5,692,000	0	5,692,000	0	0	0	0	0	5,692,000
2042	CENTRO NACIONAL DE INVESTIGACION EN SALUD MATERNO INFANTIL (CENIS)	277,752	0	277,752	0	0	0	0	0	277,752
2043	PROFESORAS, HOGARES ESCUELAS Y ANCIANOS	16,698,327	0	16,698,327	0	0	0	0	0	16,698,327
2044	PROGRAMA SALUD MENTAL	326,400	0	326,400	0	0	0	0	0	326,400
2045	INSTITUTO PREPARATORIA DE MENORES	17,949,024	0	17,949,024	0	0	0	0	0	17,949,024
2046	SERVICIO GENERAL DE CONTROL DE INFECCION DE TRANSMISION SEXUAL Y SIDA	967,860	0	967,860	0	0	0	0	0	967,860
2075	PATRONATO DEL HOSPITAL GENERAL MATERNO INFANTIL (PLAZA DE LA SALUD)	230,479,800	0	230,479,800	0	0	0	0	0	230,479,800
2076	PATRONATO DE LOS CENTRO DE DIAGNOSTICOS Y MEDICINA AVANZADA	94,800,000	0	94,800,000	0	0	0	0	0	94,800,000
2077	PATRONATO HOSPTAL GENERAL DR. MARCELINO VELEZ (HERRERA)	232,266,660	0	232,266,660	0	0	0	0	0	232,266,660
2086	APOYO TEC. CENTRO DE EDUCACION DOMINICO-JAPONES	21,674,244	0	21,674,244	0	0	0	0	0	21,674,244
2085	CONSEJO NACIONAL DE BIOTECNIA EN SALUD	4,699,996	0	4,699,996	0	0	0	0	0	4,699,996
2104	COMISION EJECUTIVA PARA LA REFORMA DEL SECTOR SALUD (CERS)	40,000,000	0	40,000,000	0	0	0	0	0	40,000,000
5103	CONSEJO NACIONAL DE POBLACION Y FAMILIA	25,078,895	0	25,078,895	0	0	0	0	0	25,078,895
5108	CRUZ ROJA DOMINICANA	33,227,916	0	33,227,916	0	0	0	0	0	33,227,916
5128	UNIVERSIDAD AUTONOMA DE SANTO DOMINGO	432,006	0	432,006	0	0	0	0	0	432,006
5201	INSTITUTO DOMINICANO DE SEGUROS SOCIALES	841,020,000	0	841,020,000	0	0	0	0	0	841,020,000
5207	CONSEJO NACIONAL DE SEGURIDAD SOCIAL	1,596,428,500	0	1,596,428,500	0	0	0	0	0	1,601,928,500
5208	SEGURO NACIONAL DE SALUD	84,200,000	0	84,200,000	0	0	0	0	0	84,200,000
6102	CORPORACION DEL ACUEDUCTO Y ALCANTARILLADO DE SANTO DOMINGO	316,427,118	0	316,427,118	0	0	0	0	0	1,688,324,877
6104	CORPORACION DE ACUEDUCTO Y ALCANTARILLADO DE SANTIAGO	135,210,788	0	135,210,788	0	0	0	0	0	150,210,788
6107	CORPORACION DE ACUEDUCTO Y ALCANTARILLADO DE MOCA	7,866,136	0	7,866,136	0	0	0	0	0	17,866,136
6108	CORPORACION DE ACUEDUCTO Y ALCANTARILLADO DE LA ROMANA	7,981,572	0	7,981,572	0	0	0	0	0	31,981,572
6109	CORPORACION DE ACUEDUCTO Y ALCANTARILLADO DE PUERTO PLATA	73,579,912	0	73,579,912	0	0	0	0	0	83,579,912
6112	INSTITUTO NACIONAL DE AGUAS POTABLES Y ALCANTARILLADOS	673,536,568	0	673,536,568	0	0	0	0	0	3,649,636,568
9991	ORGANIZACION NO GUBERNAMENTAL EN EL AREA DE SALUD	348,183,304	0	348,183,304	0	0	0	0	0	348,183,304
0208	SEC. DE E. DE DEP. EDUC. FIS Y REC.	324,254,942	24,000,000	348,254,942	0	0	0	0	0	348,254,942
01	SEC. DE E. DE DEP. EDUC. FIS Y REC.	324,254,942	24,000,000	348,254,942	0	0	0	0	0	348,254,942
9993	ORGANIZACION NO GUBERNAMENTAL EN EL AREA DE DEPORTE	324,254,942	24,000,000	348,254,942	0	0	0	0	0	348,254,942
0209	SEC. DE ESTADO DE TRABAJO	326,306,743	0	326,306,743	0	0	0	0	0	326,306,743
01	SEC. DE ESTADO DE TRABAJO	326,306,743	0	326,306,743	0	0	0	0	0	326,306,743
4001	CAJA DE PENSIONES Y JUBILACIONES PARA CHOFERES, SANTO DOMINGO	11,163,244	0	11,163,244	0	0	0	0	0	11,163,244
5152	CONSEJO NACIONAL DE ESTANCIAS INFANTILES	15,130,763	0	15,130,763	0	0	0	0	0	15,130,763
5155	INSTITUTO DE FORMACION TECNICO PROFESIONAL (INFOTEP)	25,036,239	0	25,036,239	0	0	0	0	0	25,036,239
5207	CONSEJO NACIONAL DE SEGURIDAD SOCIAL	289,531,277	0	289,531,277	0	0	0	0	0	289,531,277
9998	ORGANIZACION NO GUBERNAMENTAL EN EL AREA DE ASISTENCIA SOCIAL	6,423,200	0	6,423,200	0	0	0	0	0	6,423,200
0210	SEC. DE ESTADO DE AGRICULTURA	2,639,444,695	344,868,272	3,184,312,968	0	0	0	0	0	3,529,181,236
01	SEC. DE ESTADO DE AGRICULTURA	2,639,444,695	344,868,272	3,184,312,968	0	0	0	0	0	3,529,181,236
9210	SEC. DE ESTADO DE AGRICULTURA	9,203,9871	0	9,203,9871	0	273,707,500	0	365,747,371	0	3,550,290,329

CODIGO	DESCRIPCION	CORRIENTES			TOTAL CORRIENTES	CAPITAL			TOTAL CAPITAL	TOTAL GENERAL
		FONDO		RECURSOS EXTERNOS		FONDO		RECURSOS EXTERNOS		
		GENERAL	DESTINO ESPECIFICO			GENERAL	DESTINO ESPECIFICO			
0210	SEC. DE ESTADO DE AGRICULTURA	2,699,644,686	344,988,272	0	3,164,672,958	92,039,871	0	273,707,500	365,747,371	3,560,360,329
01	SEC. DE ESTADO DE AGRICULTURA	2,699,644,686	344,988,272	0	3,164,672,958	92,039,871	0	273,707,500	365,747,371	3,560,360,329
2003	CONSEJO NACIONAL PARA LA REGlamentación Y FOMENTO DE LA INDUSTRIA LECHE	0	120,000,000	0	120,000,000	0	0	0	0	120,000,000
2007	CONSEJO NACIONAL DE INVESTIGACIÓN AGROPECUARIA Y FORESTAL	49,607,380	0	0	49,607,380	0	0	0	0	49,607,380
2008	CONSEJO NACIONAL DE PRODUCCIÓN PECUARIA	5,665,962	0	0	5,665,962	0	0	0	0	5,665,962
2116	CONSEJO NACIONAL DE AGRICULTURA	7,239,874	0	0	7,239,874	0	0	0	0	7,239,874
2129	CONSEJO SECTORIAL PARA LA REF. Y MODERNIZACIÓN DEL SECTOR AGROPECUARIO	3,660,046	0	0	3,660,046	0	0	0	0	3,660,046
2131	UNIDAD EJECUTORA DE PIGNORACIONES	406,851,908	0	0	406,851,908	0	0	0	0	406,851,908
2171	OFICINA DE TRATADOS COMERCIALES AGRICOLAS (OTCA)	25,000,000	0	0	25,000,000	0	0	0	0	25,000,000
5001	BANCO AGRICOLA DE LA REPUBLICA DOMINICANA	180,775,951	0	0	180,775,951	0	0	0	0	180,775,951
5111	INSTITUTO AGRARIO DOMINICANO	859,214,640	0	0	859,214,640	63,657,741	0	50,000,000	63,657,741	922,872,381
5112	INSTITUTO AZUCARERO DOMINICANO	8,164,030	0	0	8,164,030	0	0	0	0	8,164,030
5132	INSTITUTO DOMINICANO DE INVESTIGACIONES AGROPECUARIAS Y FORESTALES	189,307,973	0	0	189,307,973	6,800,000	0	23,375,000	30,175,000	214,082,973
5136	CONSEJO DOMINICANO DEL CAFÉ	130,422,757	0	0	130,422,757	14,216,088	0	185,600,000	199,816,088	330,238,825
5140	INSTITUTO NACIONAL DEL TABACO	0	224,868,272	0	224,868,272	0	0	0	0	224,868,272
5143	INSTITUTO DE DESARROLLO Y CREDITO CORPORATIVO	261,902,760	0	0	261,902,760	4,500,000	0	0	4,500,000	266,402,760
5144	FONDO ESPECIAL PARA EL DESARROLLO AGROPECUARIO	246,320,776	0	0	246,320,776	2,866,062	0	14,732,500	17,598,562	263,919,338
5147	INSTITUTO NACIONAL DE LA UVA	7,971,227	0	0	7,971,227	0	0	0	0	7,971,227
6110	CONSEJO ESTATAL DEL AZUCAR	64,694,435	0	0	64,694,435	0	0	0	0	64,694,435
6111	INSTITUTO DE ESTABILIZACIÓN DE PRECIOS	320,882,001	0	0	320,882,001	0	0	0	0	320,882,001
6120	LA CRUZ DE MANZANILLO	27,874,590	0	0	27,874,590	0	0	0	0	27,874,590
9987	ORGANIZACION NO GUBERNAMENTAL EN EL AREA DE AGRICULTURA	49,688,586	0	0	49,688,586	0	0	0	0	49,688,586
0211	SECRETARIA DE ESTADO DE OBRAS PUBLICAS	253,767,163	0	0	253,767,163	1,200,000,000	0	0	1,200,000,000	1,453,767,163
01	SECRETARIA DE ESTADO DE OBRAS PUBLICAS	253,767,163	0	0	253,767,163	1,200,000,000	0	0	1,200,000,000	1,453,767,163
2100	DF. INAC. DE EVAL. SISMICA Y VUL. DE INFRA. Y EDIFICACIONES (ONESVE)	25,313,080	0	0	25,313,080	0	0	0	0	25,313,080
4010	PATRONATO DEL BOULEVARD	7,200,000	0	0	7,200,000	0	0	0	0	7,200,000
4173	CONSEJO INTERINSTITUCIONAL PARA LA COORDINACION VIVIENDAS	1,848,972	0	0	1,848,972	0	0	0	0	1,848,972
5156	CONSEJO DE ADMINISTRACION Y REGULACION DE TAXI (CART)	1,259,641	0	0	1,259,641	0	0	0	0	1,259,641
6115	INSTITUTO POSTAL DOMINICANO	107,566,093	0	0	107,566,093	0	0	0	0	107,566,093
6119	INSTITUTO NACIONAL DE LA VIVIENDA	110,560,377	0	0	110,560,377	1,200,000,000	0	0	1,200,000,000	1,310,560,377
0212	SEC. DE ESTADO DE IND. Y COM.	206,047,189	0	0	206,047,189	112,000,000	0	0	112,000,000	318,047,189
01	SEC. DE ESTADO DE IND. Y COM.	206,047,189	0	0	206,047,189	112,000,000	0	0	112,000,000	318,047,189
4009	CÁMARA DOMINICANA DE COMERCIO	3,199,763	0	0	3,199,763	0	0	0	0	3,199,763
5006	CORPORACIÓN DE FOMENTO INDUSTRIAL	31,314,827	0	0	31,314,827	100,000,000	0	0	100,000,000	131,314,827
5102	CENTRO DE EXPORTACIONES E INVERSIONES DE LA REP. DOM.	81,749,925	0	0	81,749,925	0	0	0	0	81,749,925
5135	OFICINA NACIONAL DE PROPIEDAD INDUSTRIAL	2,938,611	0	0	2,938,611	0	0	0	0	2,938,611
5150	CONSEJO NACIONAL DE ZONAS FRANCAS	11,844,063	0	0	11,844,063	12,000,000	0	0	12,000,000	23,844,063
5161	INSTITUTO DE PROTECCION DE LOS DERECHOS AL CONSUMIDOR	75,000,000	0	0	75,000,000	0	0	0	0	75,000,000
0214	PROCURADURIA GRAL. DE LA REP.	16,167,242	0	0	16,167,242	0	0	0	0	16,167,242
01	PROCURADURIA GRAL. DE LA REP.	16,167,242	0	0	16,167,242	0	0	0	0	16,167,242
2073	COMITÉ NACIONAL CONTRA EL LAVADO DE ACTIVOS	16,167,242	0	0	16,167,242	0	0	0	0	16,167,242
0215	SEC. DE ESTADO DE LA MUJER	30,655,366	0	0	30,655,366	0	0	0	0	30,655,366
01	SEC. DE ESTADO DE LA MUJER	30,655,366	0	0	30,655,366	0	0	0	0	30,655,366
2079	CONSEJO DE DIRECCIÓN DE CASAS DE ACOGIDAS O REFUGIOS	11,000,000	0	0	11,000,000	0	0	0	0	11,000,000
9986	ORGANIZACION NO GUBERNAMENTAL EN EL AREA DE ASISTENCIA SOCIAL	19,655,366	0	0	19,655,366	0	0	0	0	19,655,366
0216	SEC. DE ESTADO DE CULTURA	211,670,342	0	0	211,670,342	0	0	0	0	211,670,342
01	SEC. DE ESTADO DE CULTURA	211,670,342	0	0	211,670,342	0	0	0	0	211,670,342
2002	BANDA DE MUSICA DE FUERTO PLATA	153,813	0	0	153,813	0	0	0	0	153,813
2004	BANDA DE MUSICA DE CABRAL	153,813	0	0	153,813	0	0	0	0	153,813
2005	BANDA DE MUSICA DE DAJABÓN	146,657	0	0	146,657	0	0	0	0	146,657

CODIGO	DESCRIPCION	CORRIENTES				CAPITAL				TOTAL CORRIENTES	RECURSOS EXTERNOS	TOTAL CAPITAL	TOTAL GENERAL
		FONDO		RECURSOS EXTERNOS	FONDO		RECURSOS EXTERNOS						
		GENERAL	DESTINO ESPECIFICO		GENERAL	DESTINO ESPECIFICO							
0216	SEC. DE ESTADO DE CULTURA	211,670,342	0	0	0	0	0	0	0	211,670,342	0	0	211,670,342
01	SEC. DE ESTADO DE CULTURA	211,670,342	0	0	0	0	0	0	0	211,670,342	0	0	211,670,342
2007	BANDA DE MUSICA DE DUVERGE	232,628	0	0	0	0	0	0	0	232,628	0	0	232,628
2008	BANDA DE MUSICA DE GUAYABIN	153,813	0	0	0	0	0	0	0	153,813	0	0	153,813
2009	BANDA DE MUSICA DE SALCEDO	467,747	0	0	0	0	0	0	0	467,747	0	0	467,747
2010	BANDA DE MUSICA DE SAN CRISTOBAL	213,898	0	0	0	0	0	0	0	213,898	0	0	213,898
2011	BANDA DE MUSICA DE SAN FRANCISCO DE MACORIS	153,807	0	0	0	0	0	0	0	153,807	0	0	153,807
2012	BANDA DE MUSICA DE MUNICIPIO DE FEDERNALES	232,628	0	0	0	0	0	0	0	232,628	0	0	232,628
2013	BANDA DE MUSICA DEL CERCAO	153,813	0	0	0	0	0	0	0	153,813	0	0	153,813
2014	BANDA DE MUSICA DE BARAHONA	153,813	0	0	0	0	0	0	0	153,813	0	0	153,813
2015	BANDA DE MUSICA SANTA CECILIA, PARAISO, BARAHONA	154,896	0	0	0	0	0	0	0	154,896	0	0	154,896
2016	BANDA DE MUSICA DE LOS LLANOS	218,303	0	0	0	0	0	0	0	218,303	0	0	218,303
2017	BANDA DE MUSICA DE OVIEDO	218,303	0	0	0	0	0	0	0	218,303	0	0	218,303
2018	BANDA DE MUSICA DE VICENTE NOBLE	232,626	0	0	0	0	0	0	0	232,626	0	0	232,626
2019	BANDA DE MUSICA DE VILLA VAZQUEZ	336,600	0	0	0	0	0	0	0	336,600	0	0	336,600
2020	BANDA DE MUSICA DE NEBA	153,813	0	0	0	0	0	0	0	153,813	0	0	153,813
2021	BANDA DE MUSICA DE LA VEGA	153,813	0	0	0	0	0	0	0	153,813	0	0	153,813
2022	BANDA DE MUSICA DE JARAQUA	232,629	0	0	0	0	0	0	0	232,629	0	0	232,629
2023	BANDA DE MUSICA DE BANI	384,283	0	0	0	0	0	0	0	384,283	0	0	384,283
2024	BANDA DE MUSICA DE JIMANI	91,715	0	0	0	0	0	0	0	91,715	0	0	91,715
2025	BIBLIOTECA ENRIQUILLO, VICENTE NOBLE	195,000	0	0	0	0	0	0	0	195,000	0	0	195,000
2026	PANTEON NACIONAL	3,250,000	0	0	0	0	0	0	0	3,250,000	0	0	3,250,000
2063	BANDA DE MUSICA DE MONTE CRISTI	135,675	0	0	0	0	0	0	0	135,675	0	0	135,675
2084	BANDA DE MUSICA DE NAGUA	135,675	0	0	0	0	0	0	0	135,675	0	0	135,675
2115	BANDA DE MUSICA HATO MAYOR	135,675	0	0	0	0	0	0	0	135,675	0	0	135,675
2117	ARCHIVO GENERAL DE LA NACION	129,000,000	0	0	0	0	0	0	0	129,000,000	0	0	129,000,000
2118	COMISION PARA LA CONSOLIDACION DE MONUMENTOS HISTORICOS	8,600,000	0	0	0	0	0	0	0	8,600,000	0	0	8,600,000
2119	SISTEMA NACIONAL DE BIBLIOTECAS MOVILES	1,300,000	0	0	0	0	0	0	0	1,300,000	0	0	1,300,000
2120	CROQUESTA SINFONICA INFANTIL Y JUVENIL	11,463,660	0	0	0	0	0	0	0	11,463,660	0	0	11,463,660
2121	CASA DE LA CULTURA DE NEW YORK	2,633,000	0	0	0	0	0	0	0	2,633,000	0	0	2,633,000
2122	MONUMENTOS HISTORICOS DE SANTIAGO	1,660,000	0	0	0	0	0	0	0	1,660,000	0	0	1,660,000
2123	GOBERNACION PLAZA DE LA CULTURA	660,000	0	0	0	0	0	0	0	660,000	0	0	660,000
2124	PATERNATO DE LA CULTURA SANTIAGO APOSTOL	13,671,671	0	0	0	0	0	0	0	13,671,671	0	0	13,671,671
2125	ACADEMIA DE MUSICA	11,102,463	0	0	0	0	0	0	0	11,102,463	0	0	11,102,463
2132	CENTRO DE EVENTOS Y EXP	162,000	0	0	0	0	0	0	0	162,000	0	0	162,000
2133	DIRECCION PROV. MONSEÑOR NOUËL	208,000	0	0	0	0	0	0	0	208,000	0	0	208,000
2134	DIRECCION PROV. LA VEGA	195,000	0	0	0	0	0	0	0	195,000	0	0	195,000
2136	DIRECCION PROV. MOCA	221,000	0	0	0	0	0	0	0	221,000	0	0	221,000
2138	DIRECCION PROV. DE SAN FCO. DE MACORIS	195,000	0	0	0	0	0	0	0	195,000	0	0	195,000
2137	DIRECCION PROV. SANCHEZ RAMIREZ	214,500	0	0	0	0	0	0	0	214,500	0	0	214,500
2138	DIRECCION PROV. PUERTO PLATA	208,000	0	0	0	0	0	0	0	208,000	0	0	208,000
2139	DIRECCION PROV. NAGUA	130,000	0	0	0	0	0	0	0	130,000	0	0	130,000
2140	DIRECCION PROV. SAMANA	130,000	0	0	0	0	0	0	0	130,000	0	0	130,000
2141	DIRECCION PROVINCIAL VARVERDE MAO	130,000	0	0	0	0	0	0	0	130,000	0	0	130,000
2142	DIRECCION PROVINCIAL SANTIAGO RODRIGUEZ	130,000	0	0	0	0	0	0	0	130,000	0	0	130,000
2143	DIRECCION PROVINCIAL MONTECRISTI	182,000	0	0	0	0	0	0	0	182,000	0	0	182,000
2144	DIRECCION PROVINCIAL DAJABON	195,000	0	0	0	0	0	0	0	195,000	0	0	195,000
2145	DIRECCION PROVINCIAL SANTO DOMINGO	221,000	0	0	0	0	0	0	0	221,000	0	0	221,000
2146	DIRECCION PROVINCIAL DISTRITO NACIONAL	195,000	0	0	0	0	0	0	0	195,000	0	0	195,000
2147	DIRECCION PROVINCIAL STO. DGO., NORTE	130,000	0	0	0	0	0	0	0	130,000	0	0	130,000
2148	DIRECCION PROVINCIAL SANTO DOMINGO ESTE	169,000	0	0	0	0	0	0	0	169,000	0	0	169,000
2149	DIRECCION PROVINCIAL STO.DGO., OESTE	156,000	0	0	0	0	0	0	0	156,000	0	0	156,000
2150	DIRECCION PROVINCIAL MONTE PLATA	182,000	0	0	0	0	0	0	0	182,000	0	0	182,000
2151	DIRECCION PROVINCIAL SUR CENTRAL	182,000	0	0	0	0	0	0	0	182,000	0	0	182,000
2152	DIRECCION PROVINCIAL SAN CRISTOBAL	130,000	0	0	0	0	0	0	0	130,000	0	0	130,000
2153	DIRECCION PROVINCIAL PERAVIA (BANI)	195,000	0	0	0	0	0	0	0	195,000	0	0	195,000
2154	DIRECCION PROVINCIAL SAN JOSE DE OCOA	130,000	0	0	0	0	0	0	0	130,000	0	0	130,000

CODIGO	DESCRIPCION	CORRIENTES				TOTAL CORRIENTES	CAPITAL		RECURSOS EXTERNOS	TOTAL CAPITAL	TOTAL GENERAL
		FONDO		RECURSOS EXTERNOS	FONDO		DESTINO ESPECIFICO				
		GENERAL	DESTINO ESPECIFICO								
0216	SEC. DE ESTADO DE CULTURA	211,670,342	0	0	0	211,670,342	0	0	0	211,670,342	
01	SEC. DE ESTADO DE CULTURA	211,670,342	0	0	0	211,670,342	0	0	0	211,670,342	
2155	DIRECCION PROVINCIAL AZUA	195,000	0	0	0	195,000	0	0	0	195,000	
2156	DIRECCION PROVINCIAL REGIONAL SUROESTE	195,000	0	0	0	195,000	0	0	0	195,000	
2157	DIRECCION PROVINCIAL BARAHONA	195,000	0	0	0	195,000	0	0	0	195,000	
2158	DIRECCION PROVINCIAL DE BAHURUCO	169,000	0	0	0	169,000	0	0	0	169,000	
2159	DIRECCION PROVINCIAL PEDERNALES	169,000	0	0	0	169,000	0	0	0	169,000	
2160	DIRECCION PROVINCIAL JIMANI	169,000	0	0	0	169,000	0	0	0	169,000	
2161	DIRECCION PROVINCIAL SUR PROFUNDO	182,000	0	0	0	182,000	0	0	0	182,000	
2162	DIRECCION PROVINCIAL SAN JUAN	195,000	0	0	0	195,000	0	0	0	195,000	
2163	DIRECCION PROVINCIAL	156,000	0	0	0	156,000	0	0	0	156,000	
2164	DIRECCION PROVINCIAL SAN PEDRO DE MACORIS	182,000	0	0	0	182,000	0	0	0	182,000	
2165	DIRECCION PROVINCIAL DE LA ROMANA	221,000	0	0	0	221,000	0	0	0	221,000	
2166	DIRECCION PROVINCIAL HIGUAY	195,000	0	0	0	195,000	0	0	0	195,000	
2167	DIRECCION PROVINCIAL HATO MAYOR	182,000	0	0	0	182,000	0	0	0	182,000	
2168	DIRECCION PROVINCIAL DEL SEYBO	201,500	0	0	0	201,500	0	0	0	201,500	
5137	INSTITUTO DUARTIANO	8,621,613	0	0	0	8,621,613	0	0	0	8,621,613	
9984	ORGANIZACION NO GUBERNAMENTAL EN EL AREA DE CULTURA	6,319,200	0	0	0	6,319,200	0	0	0	6,319,200	
0217	SEC. DE ESTADO DE LA JUVENTUD	28,887,977	0	0	0	28,887,977	0	0	0	28,887,977	
01	SEC. DE ESTADO DE LA JUVENTUD	28,887,977	0	0	0	28,887,977	0	0	0	28,887,977	
9988	ORGANIZACION NO GUBERNAMENTAL EN EL AREA DE ASISTENCIA SOCIAL	28,887,977	0	0	0	28,887,977	0	0	0	28,887,977	
0218	SEC. DE ESTADO DE MEDIO AMBIENTE, Y REC. NAT.	981,246,451	0	0	0	981,246,451	303,685,441	0	303,685,441	1,741,815,068	
01	SEC. DE E. DE MED. AMB. Y RE. NAT.	981,246,451	0	0	0	981,246,451	303,685,441	0	303,685,441	1,741,815,068	
2006	PARQUE NACIONAL MIRADOR NORTE	16,602,677	0	0	0	16,602,677	0	0	0	16,602,677	
5118	INSTITUTO NACIONAL DE RECURSOS HIDRAULICOS	879,105,319	0	0	0	879,105,319	0	0	0	879,105,319	
5120	JARDIN BOTANICO	29,426,891	0	0	0	29,426,891	0	0	0	29,426,891	
5130	PARQUE ZOOLOGICO NACIONAL	16,878,324	0	0	0	16,878,324	0	0	0	16,878,324	
5133	MUSEO DE HISTORIA NATURAL	12,123,372	0	0	0	12,123,372	0	0	0	12,123,372	
5134	ACUARIO NACIONAL	11,175,756	0	0	0	11,175,756	0	0	0	11,175,756	
9986	ORGANIZACION NO GUBERNAMENTAL EN EL AREA DE MEDIO AMBIENTE	15,934,112	0	0	0	15,934,112	0	0	0	15,934,112	
0219	SEC. DE ESTADO DE EDUCACION SUP., C. Y TEC.	27,330,448,934	0	0	0	27,330,448,934	184,235,300	0	184,235,300	2,922,684,314	
01	SEC. DE E. DE EDUC. SUP., C. Y TEC.	27,330,448,934	0	0	0	27,330,448,934	184,235,300	0	184,235,300	2,922,684,314	
2030	INSTITUTO POLITECNICO OSCAR SAN VALERO	2,000,000	0	0	0	2,000,000	0	0	0	2,000,000	
2061	CONSEJO DE COOPERACION DE EDUCACION, CIENCIA Y TECNOLOGIA	5,269,719	0	0	0	5,269,719	0	0	0	5,269,719	
2074	PATRONATO DE APOYO AL CENTRO REGIONAL UASB DE H.M.	14,000,000	0	0	0	14,000,000	0	0	0	14,000,000	
2082	INSTITUTO TECNOLÓGICO DE LAS AMÉRICAS	113,216,402	0	0	0	113,216,402	0	0	0	113,216,402	
2181	INSTITUTO POLITECNICO DE SAN CRISTOBAL	53,500,000	0	0	0	53,500,000	0	0	0	53,500,000	
4002	INSTITUTO TECNOLÓGICO DEL CARA ORIENTAL	20,000,000	0	0	0	20,000,000	0	0	0	20,000,000	
5128	UNIVERSIDAD AUTÓNOMA DE SAN DOMINGO	2,356,685,736	0	0	0	2,356,685,736	0	0	0	2,356,685,736	
5154	INSTITUTO DE INNOVACION EN BIOTECNOLOGIA E INDUSTRIAL (IBI)	70,358,076	0	0	0	70,358,076	0	0	0	70,358,076	
9982	ORGANIZACION NO GUBERNAMENTAL EN EL AREA DE EDUCACION	73,219,011	0	0	0	73,219,011	0	0	0	73,219,011	
0301	PODER JUDICIAL	0	22,377,780	0	0	22,377,780	0	0	0	22,377,780	
01	PODER JUDICIAL	0	22,377,780	0	0	22,377,780	0	0	0	22,377,780	
9988	ORGANIZACION NO GUBERNAMENTAL EN EL AREA DE ASISTENCIA SOCIAL	0	22,377,780	0	0	22,377,780	0	0	0	22,377,780	
0401	JUNTA CENTRAL ELECTORAL	0	296,639,482	0	0	296,639,482	0	0	0	296,639,482	
01	JUNTA CENTRAL ELECTORAL	0	296,639,482	0	0	296,639,482	0	0	0	296,639,482	
4011	TRANSFERENCIA DE FONDO ESPECIAL PARTIDOS POLITICOS	0	296,639,482	0	0	296,639,482	0	0	0	296,639,482	
0699	ADMINISTRACION DE OBLIGACIONES DEL TESORO NACIONAL	9,078,537,000	0	0	0	9,078,537,000	0	0	0	9,078,537,000	
01	OBLIGACIONES DEL TESORO NACIONAL	9,078,537,000	0	0	0	9,078,537,000	0	0	0	9,078,537,000	
4166	SUBSIDIO FOCALIZADO AL GAS LIQUADO (GLP)	2,400,000,000	0	0	0	2,400,000,000	0	0	0	2,400,000,000	

CODIGO	DESCRIPCION	CORRIENTES			TOTAL CORRIENTES	CAPITAL			TOTAL CAPITAL	TOTAL GENERAL
		FONDO		RECURSOS EXTERNOS		FONDO		RECURSOS EXTERNOS		
		GENERAL	DESTINO ESPECIFICO			GENERAL	DESTINO ESPECIFICO			
0999	ADMINISTRACION DE OBLIGACIONES DEL TESORO NACIONAL	9,078,537.000	0	10,686,000.000	18,764,537.000	0	0	0	18,764,537.000	
01	OBLIGACIONES DEL TESORO NACIONAL	9,078,537.000	0	10,686,000.000	18,764,537.000	0	0	0	18,764,537.000	
5002	BANCO CENTRAL DE LA REPUBLICA DOMINICANA	5,627,037.000	0	0	5,627,037.000	0	0	0	5,627,037.000	
6105	CORPORACION DOMINICANA DE ELECTRICIDAD	861,500.000	0	10,686,000.000	11,537,600.000	0	0	0	11,537,600.000	
	<b>TOTAL GENERAL</b>	<b>34,053,161.632</b>	<b>8,071,516.195</b>	<b>10,686,000.000</b>	<b>52,810,677.827</b>	<b>3,213,515.077</b>	<b>4,740,429.209</b>	<b>7,433,069.780</b>	<b>15,397,074.066</b>	<b>68,197,751.893</b>



PROGRAMAS PROTEGIDOS PARA EL  
LOGRO DE LOS OBJETIVOS DEL MILENIO

**PROGRAMAS PROTEGIDOS PARA EL LOGRO DE OBJETIVOS DE DESARROLLO DEL MILENIO**

Millones RD\$

<b>PROGRAMAS</b>	<b>OBJETIVOS DE DESARROLLO DEL MILENIO</b>	<b>PRESUPUESTO 2006</b>	<b>PRESUPUESTO 2007</b>	<b>Cambio RD\$</b>	<b>Cambio %</b>	
<b>PRESIDENCIA DE LA REPUBLICA</b>						
Incentivo a la Asistencia Escolar		374.6	352.0	-22.6	-6%	
Programa Comer es Primero	No. 1: Reducción de la pobreza y el Hambre	1,320.0	1,584.0	264.0	20%	
<b>Total</b>		<b>1,694.6</b>	<b>1,936.0</b>	<b>241.4</b>	<b>14%</b>	
<b>SECRETARIA DE ESTADO DE EDUCACION</b>						
Equipamiento de escuelas	No. 2: Lograr la enseñanza primaria universal	526.8	748.7	221.9	42%	
Reparación y mantenimiento de aulas escolares		905.0	2,450.0	1,545.0	171%	
Capacitación y Formación de Maestros		275.4	200.0	-75.4	-27%	
Libros de textos y materiales didácticos		559.0	772.0	213.0	38%	
Repitencia, sobreedad, deserción		187.3	272.1	84.8	45%	
Instituto Salomé Ureña		39.9	102.9	63.0	158%	
Desayuno Escolar		2,500.0	2,548.0	48.0	2%	
<b>Total</b>			<b>4,993.4</b>	<b>7,093.6</b>	<b>2,100.2</b>	<b>42%</b>
<b>SECRETARIA DE ESTADO DE SALUD PUBLICA Y ASISTENCIA SOCIAL</b>						
Promoción, prev. y control de la morb. y mortalidad materna e infantil	No. 4: Reducción de la mortalidad niños y niñas menores de 5 años y No. 5: Mejorar la salud materna	84.2	101.7	17.5	21%	
Nutrición		22.3	39.8	17.5	78%	
Promoción y control de la Salud Bucal		32.8	32.8	0.0	0%	
Programa Ampliado de Inmunizaciones		86.5	102.9	16.4	19%	
Fortalecimiento de la rectoría DPS		95.9	170.2	74.3	78%	
Régimen subsidiado de la seguridad social (Consejo Nac. De Seg. Social)		724.5	1,566.4	841.9	116%	
Promoción y prev. de las enf. crónicas, accidentes y violencias		9.7	9.0	-0.7	-7%	
Promoción y prev. de los trastornos Mentales y de la Conducta		11.2	15.0	3.8	34%	
Vigilancia Epidemiológica		21.1	32.9	11.8	56%	
Servicios de Atención a las Personas (Subvencion a Hospitales)		1,188.0	1,531.0	343.0	29%	
Prev. y control de la malaria, dengue y otras enf. trans. por vectores		67.7	85.2	17.5	26%	
Prevención y Control de ITS y HIV/SIDA		No. 6: Combatir el VIH-SIDA, paludismo y otras enfermedades	74.5	91.0	16.5	22%
Prevención y control de la tuberculosis			52.6	68.2	15.6	30%
Prevención y Control de la Rabia y Otras		15.3	16.2	0.9	6%	
Atención a las emergencias y desastres		No. 7: Garantizar la sostenibilidad del medio ambiente	9.4	13.7	4.3	46%
Control y Vigilancia de Riesgos Ambientales	32.8		33.6	0.8	2%	
<b>Total</b>		<b>2,528.5</b>	<b>3,909.6</b>	<b>1,381.1</b>	<b>55%</b>	
<b>SECRETARIA DE ESTADO DE LA MUJER</b>						
Prevención y atención a la violencia intrafamiliar	No. 3: Promover la igualdad entre los sexos y la autonomía de la mujer	49.1	32.3	-16.8	-34%	
Defensa y promoción de los derechos de las mujeres		18.3	14.8	-3.5	-19%	
Fortalecimiento de las Oficinas Provinciales		60.2	71.8	11.6	19%	
<b>Total</b>		<b>127.6</b>	<b>118.9</b>	<b>-8.7</b>	<b>-7%</b>	
<b>TOTAL GENERAL</b>		<b>9,344.1</b>	<b>13,058.2</b>	<b>3,714.1</b>	<b>40%</b>	

## TERCERA PARTE

---





CAPITULO 101  
CONGRESO NACIONAL  
AÑO 2007

**DISTRIBUCION POR ESTRUCTURA PROGRAMATICA, SEGUN FUENTE DE FINANCIAMIENTO  
ADMINISTRACION CENTRAL**

Sistema Integrado de Gestión Financiera  
Periodo: 2007

0101 CONGRESO NACIONAL

DEP	PROG	SPG	PRY	ACT OBRAS	DESCRIPCION	FONDO GENERAL	FONDOS CON DESTINO ESPECIFICO	CREDITO INTERNO	RECURSOS EXTERNOS	TOTAL GENERAL
01					CAMARA DE SENADORES	1,105,726,425				1,105,726,425
	11		00	0001	CAMARA DE SENADORES	917,510,465				917,510,465
					LEGISLACION DE SENADORES	917,510,465				917,510,465
	98		00	0000	ADMINISTRACION DE CONTRIBUCIONES ESPECIALES (SEMA SENADORES)	144,243,693				144,243,693
					ADMINISTRACION DE CONTRIBUCIONES ESPECIALES (SENADORES)	144,243,693				144,243,693
	99		00	0000	ADM. DE ACTIVOS, PASIVOS Y TRANSFERENCIAS (SENADOR)	43,972,267				43,972,267
					ADM. DE ACTIVOS, PASIVOS Y TRANSFERENCIAS	43,972,267				43,972,267
02					CAMARA DE DIPUTADOS	2,580,028,326				2,580,028,326
	11		00	0001	CAMARA DE DIPUTADOS	2,236,936,653				2,236,936,653
					LEGISLACION DE DIPUTADOS	2,236,936,653				2,236,936,653
	98		00	0000	ADMINISTRACION DE CONTRIBUCIONES ESPECIALES (DIPU)	309,563,840				309,563,840
					ADMINISTRACION DE CONTRIBUCIONES ESPECIALES (DIPUTADOS)	309,563,840				309,563,840
	99		00	0000	ADM. DE ACTIVOS, PASIVOS Y TRANSFERENCIAS (DIPUTAD)	33,527,833				33,527,833
					ADM. DE ACTIVOS, PASIVOS Y TRANSFERENCIAS	33,527,833				33,527,833
					<b>Total Capitulo</b>	<b>3,685,754,751</b>				<b>3,685,754,751</b>
					<b>Total General</b>	<b>3,685,754,751</b>	<b>0</b>	<b>0</b>	<b>0</b>	<b>3,685,754,751</b>

Periodo: 2007 Version 1

PROYECTO

Capitulo 0101 CONGRESO NACIONAL  
 Dependencia 01 CAMARA DE SENADORES  
 Programa 11 CAMARA DE SENADORES  
 Sub Programa 00 N/A  
 Proyecto 00 N/A  
 Actividad Obra 0001 LEGISLACION DE SENADORES  
 Fuente 10 FONDO GENERAL

Cuenta	Descripción	Funcion	Fondo	Org Finan	Inst Receptora	Reg	Prov	Mun	Total
11	SUELDOS PARA CARGOS FIJOS	111	0100	100	0000				183,000,000.00
12	SUELDOS PERSONAL TEMPORERO	111	0100	100	0000				23,840,000.00
13	SOBRESUELDOS	111	0100	100	0000				12,300,000.00
15	HONORARIOS	111	0100	100	0000				820,000.00
16	DIETAS Y GASTOS DE REPRESENTACIÓN	111	0100	100	0000				16,604,400.00
18	GRATIFICACIONES Y BONIFICACIONES	111	0100	100	0000				33,311,810.00
19	CONTRIBUCIONES A LA SEGURIDAD SOCIAL	111	0100	100	0000				31,352,532.00
21	SERVICIOS DE COMUNICACIONES	111	0100	100	0000				14,038,248.00
22	SERVICIOS BÁSICOS	111	0100	100	0000				22,111,944.00
23	PUBLICIDAD, IMPRESIÓN Y ENCUADERNACIÓN	111	0100	100	0000				43,974,626.00
24	VIÁTICOS	111	0100	100	0000				30,482,750.00
25	TRANSPORTE Y ALMACENAJE	111	0100	100	0000				17,776,800.00
26	ALQUILERES	111	0100	100	0000				11,856,240.00
27	SEGUROS	111	0100	100	0000				90,067,920.00
28	CONSERV., REPS. MENORES Y CONSTS. TEMP.	111	0100	100	0000				11,704,357.00
29	OTROS SERVICIOS NO PERSONALES	111	0100	100	0000				1,789,502.00
31	ALIMENTOS Y PRODUCTOS AGROFORESTALES	111	0100	100	0000				53,681,656.00
32	TEXTILES Y VESTUARIO	111	0100	100	0000				9,591,000.00
33	PRODUCTOS DE PAPEL, CARTÓN E IMPRESOS	111	0100	100	0000				6,720,000.00
34	COMBUSTIBLES, LUBRICANTES, PROD. QUÍMICOS Y C.	111	0100	100	0000				25,470,000.00
35	PRODUCTOS DE CUERO,CAUCHO Y PLASTICOS	111	0100	100	0000				3,030,000.00
36	PRODUCTOS DE MINERALES METALICOS Y NO METALICOS	111	0100	100	0000				1,890,000.00
39	PRODUCTOS Y ÚTILES VARIOS	111	0100	100	0000				70,457,526.00
61	MAQUINARIA Y EQUIPO	111	0100	100	0000				201,639,154.00
									<b>Total Fuente</b>
									<b>917,510,465.00</b>
									<b>Total Actividad</b>
									<b>917,510,465.00</b>
									<b>Total Proyecto</b>
									<b>917,510,465.00</b>
									<b>Total Subprograma</b>
									<b>917,510,465.00</b>
									<b>Total Programa</b>
									<b>917,510,465.00</b>

Programa 98 ADMINISTRACION DE CONTRIBUCIONES ESPECIALES (SENADORES)  
 Sub Programa 00 N/A  
 Proyecto 00 N/A  
 Actividad Obra 0000 ADMINISTRACION DE CONTRIBUCIONES ESPECIALES (SENADORES)  
 Fuente 10 FONDO GENERAL

Cuenta	Descripción	Funcion	Fondo	Org Finan	Inst Receptora	Reg	Prov	Mun	Total
42	TRANSFERENCIAS CORRIENTES AL SECTOR PRIVADO	224	0100	100	0000				101,137,815.00
42	TRANSFERENCIAS CORRIENTES AL SECTOR PRIVADO	221	0100	100	4007				4,121,600.00
42	TRANSFERENCIAS CORRIENTES AL SECTOR PRIVADO	230	0100	100	4172				8,264,278.00
42	TRANSFERENCIAS CORRIENTES AL SECTOR PRIVADO	224	0100	100	9998				24,000,000.00
43	TRANSFERENCIAS CORRIENTES AL SECTOR PÚBLICO	228	0100	100	7199				1,260,000.00
44	TRANSFERENCIAS CORRIENTES AL SECTOR EXTERNO	111	0100	100	0000				5,460,000.00
									<b>Total Fuente</b>
									<b>144,243,693.00</b>
									<b>Total Actividad</b>
									<b>144,243,693.00</b>
									<b>Total Proyecto</b>
									<b>144,243,693.00</b>
									<b>Total Subprograma</b>
									<b>144,243,693.00</b>
									<b>Total Programa</b>
									<b>144,243,693.00</b>

Programa 99 ADM. DE ACTIVOS, PASIVOS Y TRANSFERENCIAS (SENADORES)  
 Sub Programa 00 N/A  
 Proyecto 00 N/A  
 Actividad Obra 0000 ADM. DE ACTIVOS, PASIVOS Y TRANSFERENCIAS  
 Fuente 10 FONDO GENERAL

Cuenta	Descripción	Funcion	Fondo	Org Finan	Inst Receptora	Reg	Prov	Mun	Total
--------	-------------	---------	-------	-----------	----------------	-----	------	-----	-------

Periodo: 2007

Version  
1

PROYECTO

EQ 2

Capitulo 0101 CONGRESO NACIONAL  
 Dependencia 01 CAMARA DE SENADORES  
 Programa 99 ADM. DE ACTIVOS, PASIVOS Y TRANSFERENCIAS (SENADORES)  
 Sub Programa 00 N/A  
 Proyecto 00 N/A  
 Actividad Obra 0000 ADM. DE ACTIVOS, PASIVOS Y TRANSFERENCIAS  
 Fuente 10 FONDO GENERAL

Cuenta	Descripcion	Funcion	Fondo	Org Finan	Inst Receptora	Reg	Prov	Mun	Total
81	AMORTIZACIÓN DE PRÉSTAMOS INTERNOS	999	0100	100	0000				5,693,176.00
87	DISMINUCIÓN DE PASIVOS CON PROVEEDORES	999	0100	100	0000				38,279,091.00

Total Fuente 43,972,267.00  
 Total Actividad 43,972,267.00  
 Total Proyecto 43,972,267.00  
 Total Subprograma 43,972,267.00  
 Total Programa 43,972,267.00  
 Total Dependencia 1,105,726,425.00

Dependencia 02 CAMARA DE DIPUTADOS  
 Programa 11 CAMARA DE DIPUTADOS  
 Sub Programa 00 N/A  
 Proyecto 00 N/A  
 Actividad Obra 0001 LEGISLACION DE DIPUTADOS  
 Fuente 10 FONDO GENERAL

Cuenta	Descripcion	Funcion	Fondo	Org Finan	Inst Receptora	Reg	Prov	Mun	Total
11	SUELDOS PARA CARGOS FIJOS	111	0100	100	0000				575,227,519.00
12	SUELDOS PERSONAL TEMPORERO	111	0100	100	0000				132,000,000.00
13	SOBRESUELDOS	111	0100	100	0000				7,499,999.00
15	HONORARIOS	111	0100	100	0000				999,999.00
16	DIETAS Y GASTOS DE REPRESENTACIÓN	111	0100	100	0000				92,895,231.00
18	GRATIFICACIONES Y BONIFICACIONES	111	0100	100	0000				55,170,856.00
19	CONTRIBUCIONES A LA SEGURIDAD SOCIAL	111	0100	100	0000				88,015,541.00
21	SERVICIOS DE COMUNICACIONES	111	0100	100	0000				76,399,999.00
22	SERVICIOS BÁSICOS	111	0100	100	0000				56,293,331.00
23	PUBLICIDAD, IMPRESIÓN Y ENCUADERNACIÓN	111	0100	100	0000				125,999,999.00
24	VIÁTICOS	111	0100	100	0000				66,000,000.00
25	TRANSPORTE Y ALMACENAJE	111	0100	100	0000				30,000,000.00
26	ALQUILERES	111	0100	100	0000				34,999,999.00
27	SEGUROS	111	0100	100	0000				129,999,998.00
28	CONSERV., REPS. MENORES Y CONSTS. TEMP.	111	0100	100	0000				80,873,021.00
29	OTROS SERVICIOS NO PERSONALES	111	0100	100	0000				50,433,235.00
31	ALIMENTOS Y PRODUCTOS AGROFORESTALES	111	0100	100	0000				60,000,001.00
32	TEXTILES Y VESTUARIO	111	0100	100	0000				46,490,513.00
33	PRODUCTOS DE PAPEL, CARTÓN E IMPRESOS	111	0100	100	0000				35,000,000.00
34	COMBUSTIBLES, LUBRICANTES, PROD. QUÍMICOS Y C.	111	0100	100	0000				66,999,999.00
35	PRODUCTOS DE CUERO, CAUCHO Y PLASTICOS	111	0100	100	0000				24,000,000.00
36	PRODUCTOS DE MINERALES METALICOS Y NO METALICOS	111	0100	100	0000				3,209,547.00
39	PRODUCTOS Y ÚTILES VARIOS	111	0100	100	0000				55,128,513.00
61	MAQUINARIA Y EQUIPO	111	0100	100	0000				126,286,632.00
63	CONSTRUCCIONES Y MEJORAS	111	0100	100	0000				217,012,721.00

Total Fuente 2,236,936,653.00  
 Total Actividad 2,236,936,653.00  
 Total Proyecto 2,236,936,653.00  
 Total Subprograma 2,236,936,653.00  
 Total Programa 2,236,936,653.00

Programa 98 ADMINISTRACION DE CONTRIBUCIONES ESPECIALES (DIPUTADOS)  
 Sub Programa 00 N/A  
 Proyecto 00 N/A  
 Actividad Obra 0000 ADMINISTRACION DE CONTRIBUCIONES ESPECIALES (DIPUTADOS)  
 Fuente 10 FONDO GENERAL

Cuenta	Descripcion	Funcion	Fondo	Org Finan	Inst Receptora	Reg	Prov	Mun	Total
42	TRANSFERENCIAS CORRIENTES AL SECTOR PRIVADO	230	0100	100	4172				98,295,175.00

Periodo: 2007

Version  
1

## PROYECTO

Capitulo 0101 CONGRESO NACIONAL  
 Dependencia 02 CAMARA DE DIPUTADOS  
 Programa 98 ADMINISTRACION DE CONTRIBUCIONES ESPECIALES (DIPUTADOS)  
 Sub Programa 00 N/A  
 Proyecto 00 N/A  
 Actividad Obra 0000 ADMINISTRACION DE CONTRIBUCIONES ESPECIALES (DIPUTADOS)  
 Fuente 10 FONDO GENERAL

Cuenta	Descripcion	Funcion	Fondo	Org Finan	Inst Receptora	Reg	Prov	Mun	Total
42	TRANSFERENCIAS CORRIENTES AL SECTOR PRIVADO	224	0100	100	0000				207,601,999.00
44	TRANSFERENCIAS CORRIENTES AL SECTOR EXTERNO	111	0100	100	0000				3,666,666.00

Total Fuente 309,563,840.00  
 Total Actividad 309,563,840.00  
 Total Proyecto 309,563,840.00  
 Total Subprograma 309,563,840.00  
 Total Programa 309,563,840.00

Programa 99 ADM. DE ACTIVOS, PASIVOS Y TRANSFERENCIAS (DIPUTADOS)  
 Sub Programa 00 N/A  
 Proyecto 00 N/A  
 Actividad Obra 0000 ADM. DE ACTIVOS, PASIVOS Y TRANSFERENCIAS  
 Fuente 10 FONDO GENERAL

Cuenta	Descripcion	Funcion	Fondo	Org Finan	Inst Receptora	Reg	Prov	Mun	Total
87	DISMINUCIÓN DE PASIVOS CON PROVEEDORES	999	0100	100	0000				33,527,833.00

Total Fuente 33,527,833.00  
 Total Actividad 33,527,833.00  
 Total Proyecto 33,527,833.00  
 Total Subprograma 33,527,833.00  
 Total Programa 33,527,833.00  
 Total Dependencia 2,560,028,326.00  
 Total Capitulo 3,685,754,751.00

CAPITULO 201  
 PRESIDENCIA DE LA REPUBLICA  
 AÑO 2007



CAPITULO 201  
PRESIDENCIA DE LA REPUBLICA  
AÑO 2007

**DISTRIBUCION POR ESTRUCTURA PROGRAMATICA, SEGUN FUENTE DE FINANCIAMIENTO**  
**ADMINISTRACION CENTRAL**

Sistema Integrado de Gestión Financiera  
Periodo: 2007

DEP	PROG	SPG	PRY	ACT OBRAS	DESCRIPCION	2001	FONDO GENERAL	FONDOS CON DESTINO ESPECIFICO	CREDITO INTERNO	RECURSOS EXTERNOS	TOTAL GENERAL
01					PRESIDENCIA DE LA REPUBLICA		15,421,150,963				15,421,150,963
					ACTIVIDADES CENTRALES		7,627,830,329				7,627,830,329
				0001	DIRECCION ADMINISTRATIVA		1,431,624,534				1,431,624,534
				0002	COORDINACION Y CONTROL GUBERNAMENTAL		65,649,728				65,649,728
				0003	SERVICIOS DE COMUNICACION DE LA PRESIDENCIA		310,077,221				310,077,221
				0004	ADMINISTRACION DE OFICINAS GUBERNAMENTALES		47,078,846				47,078,846
				0006	ASISTENCIA EN EL AREA SOCIAL		1,443,350,000				1,443,350,000
				0009	ASISTENCIA EN EL AREA DE EDUCACION		721,675,000				721,675,000
				0015	ASISTENCIA EN EL AREA DE AGROPECUARIA Y PESCA		721,675,000				721,675,000
				0018	ASISTENCIA EN EL AREA DE TRANSPORTE		1,443,350,000				1,443,350,000
				0024	ASISTENCIA EN EL AREA DE VIVIENDA		1,443,350,000				1,443,350,000
02					PROYECTO CENTRAL		7,500,000				7,500,000
				0001	REFORMA CONSULTORIA JURIDICA DEL PODER EJECUTIVO		7,500,000				7,500,000
11					CONTROL FISCAL		461,929,688				461,929,688
				0001	DIRECCION Y ADMINISTRACION		461,929,688				461,929,688
12					SUPERVISION Y CONTROL DE OBRAS DEL ESTADO		3,857,288,667				3,857,288,667
				0001	DIRECCION Y ADMINISTRACION		257,288,667				257,288,667
				0051	PROYECTO INVERSION INDETERMINADA		3,600,000,000				3,600,000,000
98					ADMINISTRACION DE CONTRIBUCIONES ESPECIALES		2,877,408,538				2,877,408,538
				0000	ADMINISTRACION DE CONTRIBUCIONES ESPECIALES		2,877,408,538				2,877,408,538
99					ADM. DE ACTIVOS, PASIVOS Y TRANSFERENCIAS		589,193,741				589,193,741
				0000	ADMINISTRACION DE TRANSFERENCIAS, PASIVOS Y ACTIVOS FINANCIEROS		589,193,741				589,193,741
11					GABINETE DE LA POLITICA SOCIAL		4,508,179,588			17,600,000	4,525,779,588
				0001	PROTECCION SOCIAL		2,427,443,588			17,600,000	2,445,043,588
				01	DIRECCION Y ADMINISTRACION (Gabinete Social)		42,835,817				42,835,817
				0002	SISTEMA UNICO DE BENEFICIARIO (SIUBEN)		110,000,000				110,000,000
				0003	ADMINISTRACION FINANCIERA DE LOS SUBSIDIOS SOCIALES		215,251,259				215,251,259
				0004	COORDINACION Y ASISTENCIA TECNICA		10,578,000				10,578,000
				0001	ADMINISTRACION SERVICIOS DE SOLIDARIDAD		221,560,401				221,560,401
				0002	PLAN DE ASISTENCIA SOCIAL DE LA PRESIDENCIA		1,043,249,662				1,043,249,662

**DISTRIBUCION POR ESTRUCTURA PROGRAMATICA, SEGUN FUENTE DE FINANCIAMIENTO  
ADMINISTRACION CENTRAL**

DEP	PROG	ACT OBRAS	PRY	DESCRIPCION	FONDO GENERAL	FONDOS CON DESTINO ESPECIFICO	CREDITO INTERNO	RECURSOS EXTERNOS	TOTAL GENERAL
02	11			<b>GABINETE DE LA POLITICA SOCIAL</b>	<b>4,508,179,588</b>			<b>17,600,000</b>	<b>4,525,779,588</b>
				<b>PROTECCION SOCIAL</b>	<b>2,427,443,588</b>			<b>17,600,000</b>	<b>2,445,043,588</b>
		02	00	0005	DIRECCION GENERAL DE LOS COMEDORES ECONOMICOS	291,076,199			291,076,199
		03	00	0001	DIRECCION GENERAL DE COMUNIDAD DIGNA	42,472,128			42,472,128
		03	00	0002	FONDO DE PROMOCION A LAS INICIATIVAS COMUNITARIAS (PROCOMUNIDAD)	68,305,627			68,305,627
		03	00	0003	COMISION PRESIDENCIAL DE DESARROLLO BARRIAL	48,859,437			48,859,437
		03	00	0005	DIRECCION GENERAL DE DESARROLLO FRONTERIZO	74,263,636			74,263,636
		03	00	0007	DIRECCION GENERAL DE DESARROLLO DE LA COMUNIDAD (PROCOMUNIDAD)	138,375,150			138,375,150
		03	11	0002	COMBATE A LA POBREZA Y DESARROLLO LOCAL - II			2,000,000	2,000,000
		03	12	0001	PROGRAMA DE INVERSION SOCIAL CON CAPACITACION	15,250,084		15,600,000	30,850,084
		03	17	0001	CONSTRUCCION DE LETRINAS CON LADRILLOS	20,000,000			20,000,000
		03	18	0051	ECOLOGICOS (Comunidad Digna) Pequeños Proyectos Comunitarios (PPC) (Comisión Barrial)	10,000,000			10,000,000
		03	22	0051	TERMINACION DE LA AMPLIACION DE ESCUELA EN CUMAYASA, KM. 10, LA ROMANA	540,000			540,000
		03	22	0052	TERMINACION Y REHABILITACION DE ESCUELA EN CUMAYASA, LA ROMANA	1,000,000			1,000,000
		03	22	0053	TERMINACION DE ESCUELA DE 3 AULAS EN LOS PARCEROS, PALENQUE, SAN CRISTOBAL	3,190,000			3,190,000
		03	23	0051	TERMINACION DE REEMPLAZO DE PRE-ESCOLAR EN EL RUBIO, SAN JOSE DE LAS MATAS, SANTIAGO	1,790,000			1,790,000
		03	24	0051	TERMINACION CLINICA RURAL EN BONAGUA, EL LLANO, LA VEGA	940,000			940,000
		03	25	0051	TERMINACION DE CLUB DE MADRES DE VICENTE NOBLE, BARAHONA	1,790,000			1,790,000
		03	26	0051	TERM. REH. Y AMP. SISTEMA DE ABASTECIMIENTO DE AGUA EN GALEON, BANI	750,000			750,000
		03	27	0001	PROGRAMA DE APOYO AL PLAN DE SEGURIDAD DEMOCRATICA	500,000			500,000
		03	28	0001	INTER. PARA EL DESARROLLO DE LAS COMUNIDADES BATEYERAS	500,000			500,000
		03	30	0001	PROGRAMA DE APOYO A LA GENERACION DE EMPLEO	2,500,000			2,500,000
		03	31	0001	PROGRAMA DE FORTALECIMIENTO INSTITUCIONAL Y APOYO A LA GESTION MUNICIPAL	2,000,000			2,000,000
		04	00	0001	CONSEJO NACIONAL DE DISCAPACITADOS (CONADIS)	20,765,963			20,765,963
		04	00	0002	CONSEJO NACIONAL DE LAS PERSONAS ENVEJECIENTES	8,085,408			8,085,408
		04	00	0003	OFICINA ELECTORA DEL CONSEJO NACIONAL DE LA PERSONA ENVEJECIENTE	31,014,817			31,014,817
				<b>ADMINISTRACION DE CONTRIBUCIONES ESPECIALES</b>	<b>2,056,736,000</b>				<b>2,056,736,000</b>
		00	00	0000	ADMINISTRACION DE CONTRIBUCIONES ESPECIALES	2,056,736,000			2,056,736,000

**DISTRIBUCION POR ESTRUCTURA PROGRAMATICA, SEGUN FUENTE DE FINANCIAMIENTO**  
**ADMINISTRACION CENTRAL**

Sistema Integrado de Gestión Financiera  
Periodo: 2007

DEP	PROG	PRY	ACT OBRAS	DESCRIPCION	FONDO GENERAL	FONDOS CON DESTINO ESPECIFICO	CREDITO INTERNO	RECURSOS EXTERNOS	TOTAL GENERAL
02				<b>GABINETE DE LA POLITICA SOCIAL</b>	<b>4,508,179,588</b>			<b>17,600,000</b>	<b>4,525,779,588</b>
99	00	00	0000	<b>ADM. DE ACTIVOS, PASIVOS Y TRANSFERENCIAS</b>	<b>24,000,000</b>				<b>24,000,000</b>
				ADM DE ACTIVOS, PASIVOS Y TRANSFERENCIAS	24,000,000				24,000,000
03	11	00	0002	<b>SECRETARIADO TECNICO DE LA PRESIDENCIA</b>	<b>4,270,445,314</b>			<b>3,350,244,428</b>	<b>7,620,689,742</b>
				<b>SERVICIOS DE DIRECCION Y COORDINACION</b>	<b>4,031,722,659</b>			<b>3,211,028,728</b>	<b>7,242,751,387</b>
				SERVICIOS DE DIRECCION Y COORDINACION	354,543,272				354,543,272
				SERVICIOS DE DIRECCION Y COORDINACION	79,571,550				79,571,550
				PLANIFICACION ECONOMICA Y SOCIAL	73,435,901				73,435,901
				SERVICIOS ESTADISTICOS	72,484,387				72,484,387
				ADMINISTRACION Y PERSONAL	19,980,026				19,980,026
				SERVICIOS DE FINANCIAMIENTO DE PREINVERSION	29,656,384				29,656,384
				SERVICIOS DE CAPACITACION DE PERSONAL	33,622,920				33,622,920
				UNIDAD DE ANALISIS ECONOMICO Y SOCIAL (UAES)	26,989,176				26,989,176
				OFICINA DEL ORDENADOR DE FONDOS EUROPEOS	15,000,000				15,000,000
				(ONFED)					
				COMISION PRESIDENCIAL DE DESARROLLO PROVINCIAL					
				PROGRAMA DE SOPORTE AL SECTOR MINERO					
				ASISTENCIA HUM DE EMERGENCIA PL MITIGACION DE					
				DAÑOS HURACAN JEANNE					
				PROGRAMA DE APOYO A LA REFORMA Y MODERNIZACION					
				DEL ESTADO	42,000,000				42,000,000
				PROGRAMA DE APOYO A LAS PEQUEÑAS EMPRESAS	9,991,402				9,991,402
				PRIVADAS					
				PROGRAMA DE APOYO A LA OFICINA ORDENADOR NAC.					
				FONDOS EUROPEOS:	2,880,468				2,880,468
				PROGRAMAS OF ORDENADOR NACIONAL DE FONDOS	51,450,000				51,450,000
				EUROPEOS PARA EL DESARROLLO					
				PROGRAMA DE INICIATIVAS LOCALES DE LA SOCIEDAD	7,756,303				7,756,303
				CIVIL					
				REFORMA Y MODERNIZACION SECTOR AGUA POTABLE Y	54,599,000				54,599,000
				SANEAMIENTO					
				PROGRAMA DE APOYO A LA REFORMA Y MODERNIZACION	53,658,500				53,658,500
				DEL PODER EJECUTIVO					
				PLAN REVITALIZACION INTEGRAL CIUDAD COLONIAL					
				PROGRAMA PARA EL DESARROLLO DE VENTAJAS	51,000,000				51,000,000
				COMPETITIVA					
				CENTRO DE DOCUMENTACION DEL INAP	833,333				833,333
				PROGRAMA DE MEJORA DE LA DISTRIBUCION ELECTRICA	2,662,500,000				2,662,500,000
				REMODELACION PLANTA FISICA ONAPLAN	68,000,000				68,000,000
				PROYECTO PARA PEQUEÑOS PRODUCTORES DE LA	8,520,000				8,520,000
								102,666,597	111,186,597

**DISTRIBUCION POR ESTRUCTURA PROGRAMATICA, SEGUN FUENTE DE FINANCIAMIENTO  
ADMINISTRACION CENTRAL**

Sistema Integrado de Gestión Financiera  
Periodo: 2007

DEP	PROG	PRY	ACT OBRAS	DESCRIPCION	FONDO GENERAL	FONDOS CON DESTINO ESPECIFICO	CREDITO INTERNO	RECURSOS EXTERNOS	TOTAL GENERAL
03	11			<b>SECRETARIADO TECNICO DE LA PRESIDENCIA</b>	<b>4,270,443,314</b>			<b>3,350,244,428</b>	<b>7,620,689,742</b>
				<b>SERVICIOS DE DIRECCION Y COORDINACION</b>	<b>4,031,722,659</b>			<b>3,211,028,728</b>	<b>7,242,751,387</b>
				REGION SUROESTE - PROFESUR.				230,750,000	230,750,000
		00	42	MARGEN DE CONTINGENCIA PRESUPUESTARIA BILATERAL Y COMERCIAL					
		00	43	APOYO AL ENLACE PODER EJECUTIVO Y EL CONGRESO NACIONAL	200,000,000				200,000,000
		00	50	ACTUALIZACION Y DIGITACION CARTOGRAFICA NACIONAL	20,000,000				20,000,000
		00	51	FORT. SIST. PROD. Y DIFUSION ESTADISTICAS VITALES (MAC. Y DEFUNICIONES)	2,000,000				2,000,000
		00	54	PROGRAMA INTEGRADO DE FORMACION Y TECNIFICACION DEL PERSONAL ONE	2,000,000				2,000,000
		00	55	DESARROLLO DE LA CAP. PARA NORMAR Y SUPERV. INF. ESTADISTICA	2,000,000				2,000,000
		00	56	DISEÑO E IMPLEMENTACION DE UN SISTEMA DE GESTION DE CALIDAD ONE	2,000,000				2,000,000
		00	59	CENSO AGROPECUARIO	5,000,000				5,000,000
		00	60	CENSO ECONOMICO	4,000,000				4,000,000
		00	61	ENCUESTA DE HOGARES DE PROPOSITOS MULTIPLES	8,000,000				8,000,000
		00	62	ENCUESTA DE INGRESOS Y GASTOS FAMILIARES	5,000,000				5,000,000
		00	66	CONTEO INTERCENSAL DE POBLACION	5,000,000				5,000,000
		00	67	PROGRAMA DE INVESTIGACION CENSALES DE ENC. Y REG. CONTINUO	2,000,000				2,000,000
		00	68	SISTEMA INTEGRADO DE INDICADORES PARA EL DESARROLLO (SINID)	2,000,000				2,000,000
		00	69	OBSERVATORIO DE LA SOCIEDAD DE LA INFORMACION TIC	3,000,000				3,000,000
		00	70	CONST. DE UN EDIFICIO DE AULAS PARA LA CAP. DE SERVIDORES PUBLICOS	9,166,867				9,166,867
		00	71	INSTALACION DE OFICINAS PROVINCIALES DEL INAP	5,000,000				5,000,000
		00	72	CONSOLIDACION DEL SISTEMA DE ESTADISTICAS AGROPECUARIAS Y MEDIOAMBIENTALES CONTINUAS (SEAC)	2,000,000				2,000,000
		00	73	DIRECTORIO DE ESTABLECIMIENTOS ECONOMICOS:	2,000,000				2,000,000
		00	74	ESCUELA NACIONAL DE ESTADISTICAS	2,000,000				2,000,000
		00	75	FORTALECIMIENTO DE LA GESTION TECNOLÓGICA EN DESARROLLO DE SOFTWARE	1,000,000				1,000,000
		00	75	FORTALECIMIENTO DE LA PLATAFORMA TECNOLÓGICA DE LA ONE.	1,000,000				1,000,000
		00	75	FORTALECIMIENTO DEL AREA DE SOPORTE TÉCNICO DE LA ONE	1,000,000				1,000,000
		00	75	FORTALECIMIENTO DEL AREA FINANCIERA	1,000,000				1,000,000

**DISTRIBUCION POR ESTRUCTURA PROGRAMATICA, SEGUN FUENTE DE FINANCIAMIENTO**  
**ADMINISTRACION CENTRAL**

Sistema Integrado de Gestión Financiera  
Periodo: 2007

DEP	PROG	PRY	ACT OBRAS	DESCRIPCION	FONDO GENERAL	FONDOS CON DESTINO ESPECIFICO	CREDITO INTERNO	RECURSOS EXTERNOS	TOTAL GENERAL
03									
	11	00	75	SECRETARIADO TECNICO DE LA PRESIDENCIA	4,270,445,314			3,350,244,428	7,620,689,742
		00	0005	SERVICIOS DE DIRECCION Y COORDINACION	4,031,722,659			3,211,028,728	7,242,751,387
		00	0006	FORTALECIMIENTO Y MEJORA DEL DEPARTAMENTO ADMINISTRATIVO	1,000,000				1,000,000
		00	0001	PROGRAMA DE FORTALECIMIENTO DE GESTIÓN POR PROYECTO	2,000,000				2,000,000
		00	0001	DESARROLLO VISION PAIS Y DIAGNOSTICO SITUACION SOCIAL DE RD	24,173,370			14,200,000	38,373,370
	88	00	0000	ADMINISTRACION DE CONTRIBUCIONES ESPECIALES	137,231,373				137,231,373
		00	0000	ADMINISTRACION DE CONTRIBUCIONES ESPECIALES	137,231,373				137,231,373
	89	00	0000	ADM. DE ACTIVOS, PASIVOS Y TRANSFERENCIAS	101,491,282			139,215,700	240,706,982
		00	0000	N/A	101,491,282				240,706,982
				<b>Total Capitulo</b>	<b>24,199,775,865</b>			<b>3,367,844,428</b>	<b>27,567,620,293</b>
				<b>Total General</b>	<b>24,199,775,865</b>		<b>0</b>	<b>3,367,844,428</b>	<b>27,567,620,293</b>



CAPITULO 202  
SECRETARIA DE ESTADO DE  
INTERIOR Y POLICIA  
AÑO 2007

**DISTRIBUCION POR ESTRUCTURA PROGRAMATICA, SEGUN FUENTE DE FINANCIAMIENTO**  
**ADMINISTRACION CENTRAL**

Sistema Integrado de Gestión Financiera  
Periodo: 2007

DEP	PROG	SPG	PRY	ACT OBRAS	DESCRIPCION	SEC. DE ESTADO DE INT. Y POL.	FONDO GENERAL	FONDOS CON DESTINO ESPECIFICO	CREDITO INTERNO	RECURSOS EXTERNOS	TOTAL GENERAL
01						SEC. DE ESTADO DE INT. Y POL.	6,389,264,892	12,123,859,870		167,172,891	18,680,297,653
					ACTIVIDADES CENTRALES		638,374,094				638,374,094
				0001	DIRECCION Y ADMINISTRACION SUPERIOR Y CONTROL DE ARMAS		385,909,511				385,909,511
				0002	GOBERNACIONES PROVINCIALES		52,964,583				52,964,583
				0004	ADISTRAMIENTO PERSONAL SEG. DEMOCRATICA		199,500,000				199,500,000
11					CONTROL DE MIGRACION		110,589,820				110,589,820
				0001	DIR SUP. SERV DE EXT. Y CONTROL DE ENTRADAS Y SALIDAS DEL PAIS		110,589,820				110,589,820
12					SEGURIDAD CIUDADANA Y ORDEN PUBLICO		4,216,253,611			167,172,891	4,383,426,502
				0001	DIRECCION Y COORDINACION SUPERIOR		3,101,512,283				3,101,512,283
				0002	PREVENCION DEL CRIMEN		439,483,783				439,483,783
				0003	INVESTIGACION DEL CRIMEN		40,092,107				40,092,107
				0004	SEGURIDAD TURISTICA		132,569,247				132,569,247
				0005	SERVICIOS DE TRANSITO METROPOLITANO		321,056,465				321,056,465
				0006	SERVICIOS DE TRANSITO Y CARRETERA		10,545,948				10,545,948
				0007	SERVICIOS MEDICOS Y SANIDAD		3,187,956				3,187,956
				0008	FORMACION Y CAPACITACION		109,538,990				109,538,990
				0009	INSTITUTO DE DIGNIDAD HUMANA ( IDH )		17,231,928				17,231,928
				0010	COMISION DE REFORMA POLICIAL		11,636,897				11,636,897
				0011	MUSEO POLICIAL		4,057,717				4,057,717
13			12	0001	ADQUISICION DE UNIDADES DE TRANSPORTE DE PASAJEROS, MINIBUSES Y MIC.		25,340,290			167,172,891	192,513,181
					INSTITUTO DE SEGURIDAD SOCIAL DE LA POLICIA NACIONAL		309,414,848				309,414,848
				0001	SERVICIOS TECNICOS ADMINISTRATIVOS		67,348,396				67,348,396
				0002	RESERVA POLICIAL		20,921,130				20,921,130
				0003	HOSPITAL CENTRAL DE LA POLICIA NACIONAL		201,690,495				201,690,495
				0004	JUNTA DE RETIRO		5,527,795				5,527,795
				0001	CONSTRUCCION SEGUNDA ETAPA HOSPITAL GENERAL POLICIA NACIONAL		13,927,032				13,927,032
98					ADMINISTRACION DE CONTRIBUCIONES ESPECIALES		1,094,632,519				1,094,632,519
				0000	ADMINISTRACION DE CONTRIBUCIONES ESPECIALES		1,094,632,519				1,094,632,519
99					ADM. DE ACTIVOS, PASIVOS Y TRANSFERENCIAS		20,000,000	12,123,859,870			12,143,859,870
				0000	ADM. DE ACTIVOS, PASIVOS Y TRANSFERENCIAS		20,000,000	12,123,859,870			12,143,859,870

DISTRIBUCION POR ESTRUCTURA PROGRAMATICA, SEGUN FUENTE DE FINANCIAMIENTO  
ADMINISTRACION CENTRAL

00103157921-PRODUCCION

0202 SEC. DE ESTADO DE INT. Y POL.

DEP	PROG	PRY	ACT OBRAS	DESCRIPCION	FONDO GENERAL	FONDOS CON DESTINO ESPECIFICO	CREDITO INTERNO	RECURSOS EXTERNOS	TOTAL GENERAL
				Total Capitulo	6,389,264,892	12,123,859,870		167,172,891	18,680,297,653
				Total General	6,389,264,892	12,123,859,870	0	167,172,891	18,680,297,653



CAPITULO 203  
SECRETARIA DE ESTADO DE  
LAS FUERZAS ARMADAS  
AÑO 2007

DISTRIBUCION POR ESTRUCTURA PROGRAMATICA, SEGUN FUENTE DE FINANCIAMIENTO  
ADMINISTRACION CENTRAL

Sistema Integrado de Gestión Financiera  
Periodo: 2007

0203 SEC. DE ESTADO DE LAS FF AA

DEP	PROG	SPG	PRY	ACT OBRAS	DESCRIPCION	FONDO GENERAL	FONDOS CON DESTINO ESPECIFICO	CREDITO INTERNO	RECURSOS EXTERNOS	TOTAL GENERAL
01	01				SEC. DE ESTADO DE LAS FF AA	8,977,527,457				8,977,527,457
					ACTIVIDADES CENTRALES	978,837,305				978,837,305
		00	00	0001	DIRECCION Y COORDINACION	343,756,130				343,756,130
		00	00	0002	SERVICIOS DE FORMACION VOCACIONAL	59,448,452				59,448,452
		00	00	0003	FOMENTO Y PRODUCCION CUNARIA	10,096,147				10,096,147
		00	00	0004	SEGURIDAD SOCIAL MILITAR	38,905,477				38,905,477
		00	00	0005	SERVICIOS MEDICOS DE LAS FUERZAS ARMADAS	237,465,721				237,465,721
		00	00	0006	SERVICIOS DE CARTOGRAFIA	13,883,420				13,883,420
		00	00	0007	INSTITUTO MILITAR DE EDUCACION SUPERIOR	18,222,783				18,222,783
		00	00	0008	COORDINACION DE EVENTOS DEPORTIVOS	7,321,119				7,321,119
		00	00	0009	CAPACITACION EN DERECHO HUMANO MILITAR	16,634,611				16,634,611
		00	00	0010	ALTOS ESTUDIOS PARA LA DEFENSA Y SEG. NAC.	15,439,133				15,439,133
		00	00	0011	REFORMA Y MODERNIZACION DE LAS FF AA	8,210,827				8,210,827
		00	00	0012	SEGURIDAD REGION FRONTERIZA FF AA	16,366,929				16,366,929
		00	00	0013	EDUCACION Y CAPACITACION PROFESIONAL FF AA	20,615,015				20,615,015
		00	00	0014	ORGANIZACION Y COORDINACION CUADROS DE RESERVAS	32,519,136				32,519,136
		00	00	0015	SEGURIDAD PORTUARIA	30,555,715				30,555,715
		00	00	0016	SEGURIDAD REGION NORTE	9,440,413				9,440,413
		00	00	0017	SERVICIO MILITAR VOLUNTARIO	27,037,915				27,037,915
		00	00	0018	EDUCACION MILITAR	20,628,856				20,628,856
		00	00	0019	SUPERVISION DE VIGILANCIA PRIVADA	35,289,506				35,289,506
		00	00	0021	PRIMERA REGION MILITAR DE LAS FF AA	10,000,000				10,000,000
		00	00	0022	TERCERA REGION MILITAR DE LAS FF AA	4,000,000				4,000,000
		00	00	0023	CUARTA REGION MILITAR DE LAS FF AA	3,000,000				3,000,000
11					DEFENSA TERRESTRE	2,889,007,164				2,889,007,164
		00	00	0001	SERVICIOS TECNICOS Y ADMINISTRATIVOS E.N.	2,889,007,164				2,889,007,164
12					DEFENSA NAVAL	1,363,229,184				1,363,229,184
		00	00	0001	SERVICIOS TECNICOS Y ADMINISTRATIVOS	1,096,129,710				1,096,129,710
		00	00	0002	SERVICIOS DE DRAGADO, PRESAS Y BALIZAMIENTO	74,182,443				74,182,443
		00	00	0003	EDUCACION NAVAL	34,885,300				34,885,300
		00	00	0004	ASTILLEROS NAVALES DOMINICANOS	7,757,640				7,757,640

**DISTRIBUCION POR ESTRUCTURA PROGRAMATICA, SEGUN FUENTE DE FINANCIAMIENTO**  
**ADMINISTRACION CENTRAL**

Sistema Integrado de Gestión Financiera  
Periodo: 2007

0203 SEC. DE ESTADO DE LAS FF AA

DEP	PROG	ACT OBRAS	PRY	DESCRIPCION	FONDO GENERAL	FONDOS CON DESTINO ESPECIFICO	CREDITO INTERNO	RECURSOS EXTERNOS	TOTAL GENERAL
01				SEC. DE ESTADO DE LAS FF AA	8,977,527,457				8,977,527,457
	12			DEFENSA NAVAL	1,363,229,184				1,363,229,184
		00	00	SERVICIOS MEDICOS	130,202,397				130,202,397
		00	00	DIRECCION NACIONAL DE PESCA	20,071,694				20,071,694
	13			DEFENSA AEREA	1,814,786,978				1,814,786,978
		00	00	SERVICIOS DE LA FUERZA AEREA	1,457,252,738				1,457,252,738
		00	00	EDUCACION PRIMARIA Y MEDIA	21,158,544				21,158,544
		00	00	SERVICIOS MEDICOS	336,375,696				336,375,696
	98			ADMINISTRACION DE CONTRIBUCIONES ESPECIALES	1,931,666,826				1,931,666,826
		00	00	ADMINISTRACION DE CONTRIBUCIONES ESPECIALES	1,931,666,826				1,931,666,826
				<b>Total Capitulo</b>	<b>8,977,527,457</b>				<b>8,977,527,457</b>
				<b>Total General</b>	<b>8,977,527,457</b>		<b>0</b>	<b>0</b>	<b>8,977,527,457</b>



CAPITULO 204  
SECRETARIA DE ESTADO DE  
RELACIONES EXTERIORES  
AÑO 2007

**DISTRIBUCION POR ESTRUCTURA PROGRAMATICA, SEGUN FUENTE DE FINANCIAMIENTO**  
**ADMINISTRACION CENTRAL**

Sistema Integrado de Gestión Financiera  
Periodo: 2007

0204 SEC. DE ESTADO DE REL. EXT.

DEP	PROG	SPG	PRY	ACT OBRAS	DESCRIPCION	FONDO GENERAL	FONDOS CON DESTINO ESPECIFICO	CREDITO INTERNO	RECURSOS EXTERNOS	TOTAL GENERAL
01					SEC. DE ESTADO DE REL. EXT.	2,579,089,950			35,500,000	2,614,589,950
	01		00	0001	ACTIVIDADES CENTRALES	582,251,344				582,251,344
		00	00	0001	DIRECCION SUPERIOR	582,251,344				582,251,344
	11		00	0002	SERVICIOS INTERNACIONALES	1,698,870,944			35,500,000	1,734,370,944
		00	00	0002	RELACIONES DIPLOMATICAS	1,110,655,663				1,110,655,663
		00	00	0003	SERVICIOS CONSULARES	537,910,742				537,910,742
		00	00	0004	SERVICIOS DE FORMACION DIPLOMATICAS Y CONSULARES	45,304,539				45,304,539
		00	11	0001	FORTALECIMIENTO DE LA GESTION DE COMERCIO EXTERIOR	5,000,000			35,500,000	40,500,000
	12		00	0001	SERVICIO DE EXP. RENOV. Y CONTROL DE PASAPORTES	237,060,887				237,060,887
		00	00	0001	SERVICIO DE EXP. RENOV. Y CONTROL DE PASAPORTES	237,060,887				237,060,887
	98		00	0000	ADMINISTRACION DE CONTRIBUCIONES ESPECIALES	60,906,775				60,906,775
		00	00	0000	ADMINISTRACION DE CONTRIBUCIONES ESPECIALES	60,906,775				60,906,775
					<b>Total Captulo</b>	<b>2,579,089,950</b>		<b>0</b>	<b>35,500,000</b>	<b>2,614,589,950</b>
					<b>Total General</b>	<b>2,579,089,950</b>		<b>0</b>	<b>35,500,000</b>	<b>2,614,589,950</b>



CAPITULO 205  
SECRETARIA DE ESTADO DE FINANZAS  
AÑO 2007

**DISTRIBUCION POR ESTRUCTURA PROGRAMATICA, SEGUN FUENTE DE FINANCIAMIENTO**  
**ADMINISTRACION CENTRAL**

Sistema Integrado de Gestión Financiera  
Periodo: 2007

0205 SEC. DE ESTADO DE FINANZAS

DEP	PROG	SPG	PRY	ACT OBRAS	DESCRIPCION	FONDO GENERAL	FONDOS CON DESTINO ESPECIFICO	CREDITO INTERNO	RECURSOS EXTERNOS	TOTAL GENERAL
01					SEC. DE ESTADO DE FINANZAS	5,730,815,797	645,000,000		3,282,330,000	9,658,145,797
					ACTIVIDADES CENTRALES	230,376,843				230,376,843
				0001	DIRECCION ADMINISTRATIVA Y FINANCIERA	179,652,653				179,652,653
				0002	ADMINISTRACION DE CREDITO PUBLICO	5,924,297				5,924,297
				0003	ADMINISTRACION DE PENSIONES Y JUBILACIONES	4,799,892				4,799,892
				0004	PROGRAMA DE ADMINISTRACION FINANCIERA INTEGRADA	40,000,001				40,000,001
11					ADMINISTRACION DE LAS OPERACIONES DEL TESORO	174,885,591				174,885,591
				0001	ADMINISTRACION FISCAL	174,885,591				174,885,591
12					ADMINISTRACION DEL CATASTRO	54,869,712				54,869,712
				0001	DIRECCION ADMINISTRATIVA	32,799,686				32,799,686
				0002	SERVICIOS TECNICOS DE CATASTRO	22,070,026				22,070,026
13					ADMINISTRACION DE BIENES DEL ESTADO	223,831,871				223,831,871
				0001	ADMINISTRACION DE PROPIEDADES DEL ESTADO	223,831,871				223,831,871
14					ADMINISTRACION DE COMPRAS Y CONTRATACIONES DEL E	45,192,299				45,192,299
				0001	COMPRAS Y CONTRATACIONES DE BIENES Y SERVICIOS DEL ESTADO, DIRECCION SUPERIOR ADM	45,192,299				45,192,299
15					ADMINISTRACION DE EXONERACIONES FISCALES	21,950,220				21,950,220
				0001	EXONERACIONES	21,950,220				21,950,220
16					SERVICIOS DE CAPACITACION TRIBUTARIA	27,405,761				27,405,761
				0001	CAPACITACION, ADIESTRAMIENTO Y ORIENTACION EN EL AREA TRIBUTARIA Y FINANCIERA	27,405,761				27,405,761
17					SERVICIOS DE CONTABILIDAD GUBERNAMENTAL	58,762,787				58,762,787
				0001	REGISTRO Y CONTROL DEL GASTO PUBLICO	58,762,787				58,762,787
20					ADMINISTRACION PRESUPUESTARIA	272,327,418				272,327,418
				0001	ADMINISTRACION PRESUPUESTARIA	272,327,418				272,327,418
99					ADM. DE, ACTIVOS, PASIVOS Y TRANSFERENCIAS	4,621,213,295	645,000,000		3,282,330,000	8,548,543,295
				0000	ADM. DE PASIVOS, ACTIVOS Y TRANSF.	4,621,213,295	645,000,000		3,282,330,000	8,548,543,295
					<b>Total Capitulo</b>	<b>5,730,815,797</b>	<b>645,000,000</b>		<b>3,282,330,000</b>	<b>9,658,145,797</b>
					<b>Total General</b>	<b>5,730,815,797</b>	<b>645,000,000</b>	<b>0</b>	<b>3,282,330,000</b>	<b>9,658,145,797</b>



CAPITULO 206  
SECRETARIA DE ESTADO DE EDUCACION  
AÑO 2007

**DISTRIBUCION POR ESTRUCTURA PROGRAMATICA, SEGUN FUENTE DE FINANCIAMIENTO  
ADMINISTRACION CENTRAL**


Sistema Integrado de Gestión Financiera  
Periodo: 2007

DEP	PROG	SPG	PRY	ACT OBRAS	DESCRIPCION	FONDO GENERAL	FONDOS CON DESTINO ESPECIFICO	CREDITO INTERNO	RECURSOS EXTERNOS	TOTAL GENERAL
01					<b>SEC. DE ESTADO DE EDUCACION</b>	<b>23,007,985,890</b>			<b>1,912,733,300</b>	<b>24,920,719,190</b>
	01				<b>ACTIVIDADES CENTRALES</b>	<b>5,229,892,769</b>			<b>5,229,892,769</b>	<b>5,229,892,769</b>
		00	00	0001	DIR. Y COORD. INTRA Y EXTRA SECTORIAL	3,932,088,598				3,932,088,598
		00	00	0002	PLANIFICACION SECTORIAL Y EDUCATIVA	6,420,691				6,420,691
		00	00	0003	COOPERACION TECNICA Y FINANCIERA	237,419				237,419
		00	00	0004	APOYO INFORMATICO	42,523,600				42,523,600
		00	00	0005	GESTION ADMINISTRATIVA Y FINANCIERA	465,458,001				465,458,001
		00	00	0006	DIR. Y COORDINACION DE LOS SERV. EDUCATIVOS	12,714,624				12,714,624
		00	00	0007	ADMINISTRACION DEL RECURSO HUMANO	763,093,152				763,093,152
		00	00	0008	PARTICIPACION COMUNITARIA	1,515,304				1,515,304
		00	00	0009	COORDINACION DE CULTURA	4,092,000				4,092,000
		00	00	0010	DIR. GENERAL DE DESCENTRALIZACION	1,749,380				1,749,380
	12				<b>SERVICIOS TECNICOS PEDAGOGICOS</b>	<b>13,639,171,875</b>			<b>1,912,733,300</b>	<b>15,551,905,175</b>
		01	00	0001	DIRECCION Y COORDINACION	5,930,664				5,930,664
		01	00	0002	EDUCACION INICIAL FORMAL	3,144,919				3,144,919
		01	00	0003	EDUCACION INICIAL NO FORMAL	3,400,000				3,400,000
		01	11	0001	PROGRAMA DE FORT. DE EDUCACION INICIAL	72,600,000			208,236,300	280,836,300
		02	00	0001	DIRECCION Y COORDINACION	172,056,000				172,056,000
		02	00	0002	EDUCACION BASICA FORMAL	11,275,461,572				11,275,461,572
		02	00	0003	EDUCACION ESPECIAL	398,671				398,671
		02	11	0001	PROG. MULTIFASE P/LEQUIDAD D/LEUDUC. BASICA FASE 1	62,125,000			535,500,000	597,625,000
		03	00	0001	DIRECCION Y COORDINACION	12,273,031				12,273,031
		03	00	0002	EDUCACION MEDIA GENERAL	1,128,756,446				1,128,756,446
		03	00	0003	EDUCACION MEDIA EN ARTES	148,160				148,160
		03	00	0004	EDUCACION TECNICA PROFESIONAL	41,903,668				41,903,668
		03	11	0001	PROG. MULTIF. P/LA MODERN. DE LA EDUC. MEDIA FASE I	41,353,000			417,497,000	458,850,000
		04	00	0001	DIRECCION Y COORDINACION	36,440,000				36,440,000
		04	00	0002	EDUCACION BASICA	4,000,000				4,000,000
		04	00	0003	EDUCACION BASICA LABORAL	25,860,250				25,860,250
		04	12	0001	PROGRAMA DE EDUC. BASICA Y BACHILL. A DISTANCIA (PREPARA)	7,444,618			751,500,000	758,944,618
		05	00	0001	REG., CONTROL, SUP. Y EV. DE LA EDUCACION	12,000,000				12,000,000

**DISTRIBUCION POR ESTRUCTURA PROGRAMATICA, SEGUN FUENTE DE FINANCIAMIENTO**  
**ADMINISTRACION CENTRAL**

Sistema Integrado de Gestión Financiera  
Periodo: 2007

DEP	PROG	ACT OBRAS	PRY	DESCRIPCION	FONDO GENERAL	FONDOS CON DESTINO ESPECIFICO	CREDITO INTERNO	RECURSOS EXTERNOS	TOTAL GENERAL
01	12			SEC. DE ESTADO DE EDUCACION	23,007,985,890			1,912,733,300	24,920,719,190
				SERVICIOS TECNICOS PEDAGOGICOS	13,639,171,875			1,912,733,300	15,551,905,175
			05	DESARROLLO CURRICULAR	14,208,398				14,208,398
			05	DESARROLLO DE MEDIOS Y TECNOLOGIAS EDUCATIVAS	719,363,165				719,363,165
			05	ORIENTACION Y APOYO PSICOLOGICO	243,313				243,313
			06	DIRECCION Y COORDINACION	61,000				61,000
	13			SERVICIOS DE BIENESTAR MAGISTERIAL Y ESTUDIANTIL	2,549,461,295				2,549,461,295
			00	SERVICIOS DE BIENESTAL ESTUDIANTIL	2,549,461,295				2,549,461,295
	98			ADMINISTRACION DE CONTRIBUCIONES ESPECIALES	1,589,459,951				1,589,459,951
			00	ADMINISTRACION DE CONTRIBUCIONES ESPECIALES	1,589,459,951				1,589,459,951
				<b>Total Capitulo</b>	<b>23,007,985,890</b>			<b>1,912,733,300</b>	<b>24,920,719,190</b>
				<b>Total General</b>	<b>23,007,985,890</b>		<b>0</b>	<b>1,912,733,300</b>	<b>24,920,719,190</b>



CAPITULO 207  
SECRETARIA DE ESTADO DE  
SALUD PUBLICA Y  
ASISTENCIA SOCIAL  
AÑO 2007

**DISTRIBUCION POR ESTRUCTURA PROGRAMATICA, SEGUN FUENTE DE FINANCIAMIENTO**  
**ADMINISTRACION CENTRAL**

Sistema Integrado de Gestión Financiera  
Periodo: 2007

DEP	PROG	SPG	PRY	ACT OBRAS	DESCRIPCION	FONDO GENERAL	FONDOS CON DESTINO ESPECIFICO	CREDITO INTERNO	RECURSOS EXTERNOS	TOTAL GENERAL
<b>SEC. DE ESTADO DE SALUD PUBLICA</b>						<b>20,020,168,728</b>			<b>4,921,431,923</b>	<b>24,941,600,651</b>
<b>ACTIVIDADES CENTRALES</b>						<b>1,179,240,525</b>				<b>1,179,240,525</b>
01	00	00	00	0001	DIRECCION Y COORDINACION INTRA Y EXTRA SECTORIAL	31,992,558				31,992,558
	00	00	00	0002	DESARROLLO Y ADMINISTRACION DEL RECURSO HUMANO	21,975,191				21,975,191
	00	00	00	0003	GESTION ADMINISTRATIVA FINANCIERA	1,125,272,776				1,125,272,776
02	00	11	0051	0051	<b>PROYECTO CENTRAL</b>	<b>230,926,741</b>			<b>572,762,500</b>	<b>803,689,241</b>
	00	12	0051	0051	MEJORAMIENTO SOSTENIDO DE LAS POBLACIONES VULNERABLES	3,926,741			75,762,500	79,689,241
	00	14	0051	0051	PROGRAMA DE REFORMA Y MODERNIZACION DEL SECTOR SALUD	28,000,000				28,000,000
	00	14	0051	0051	APOYO A LA REFORMA	199,000,000			497,000,000	696,000,000
11	00	00	0001	0001	<b>RECTORIA, DIRECCION Y COORD. DEL SISTEMA NACIONAL I</b>	<b>90,313,708</b>			<b>18,389,000</b>	<b>108,702,708</b>
	00	00	0002	0002	PLANIFICACION SECTORIAL Y FORMULACION DE POLITICAS DE SALUD	17,602,043				17,602,043
	00	00	0003	0003	GARANTIA DE LA CALIDAD, HABILITACION Y ACREDITACION	15,588,859				15,588,859
	00	00	0004	0004	REGULACION, VIGILANCIA, CONTROL E INVESTIGACION DE LA SALUD	11,410,240				11,410,240
	00	00	0005	0005	EVALUACION DE ACCESO Y EQUIDAD	15,497,030				15,497,030
	00	00	0006	0006	SISTEMA DE INFORMACION Y GESTION DE TECNOLOGIA	16,770,608				16,770,608
	00	00	0001	0001	GESTION TECNICA ADMINISTRATIVA	13,444,928			18,389,000	13,444,928
12	00	12	0001	0001	APOYO AL PROGRAMA NAC. DE SALUD ESCOLAR, ESCUELAS PROMOTORAS DE SALUD					
	00	00	0001	0001	<b>SALUD COLECTIVA</b>	<b>1,309,448,979</b>			<b>864,302,418</b>	<b>2,173,751,397</b>
	00	00	0002	0002	VIGILANCIA EPIDEMIOLOGICA	32,872,500				32,872,500
	00	00	0003	0003	PROMOCION, PREVENCIÓN Y CONTROL DE LA MORBILIDAD Y MORT. MATERNA E INFANTIL	101,701,959				101,701,959
	00	00	0004	0004	PREVENCIÓN Y CONTROL DE ITS Y HIV/SIDA	90,987,852				90,987,852
	00	00	0005	0005	PREVENCIÓN Y CONTROL DE LA TUBERCULOSIS	68,211,852				68,211,852
	00	00	0006	0006	PROMOCION Y CONTROL DE LA SALUD BUCAL	32,780,000				32,780,000
	00	00	0007	0007	PROMOCION Y PREVENCIÓN DE LOS TRASTORNOS MENTALES Y DE LA CONDUCTA	15,000,000				15,000,000
	00	00	0008	0008	NUTRICION	39,802,467				39,802,467
	00	00	0009	0009	PREVENCIÓN Y CONTROL DE LA MALARIA, DENGUE Y OTRAS ENF. TRANSMITIDAS POR VECTORES	85,239,863				85,239,863
	00	00	0010	0010	PROGRAMA AMPLIADO DE INMUNIZACIONES	102,901,498				102,901,498
	00	00	0011	0011	PREVENCIÓN Y CONTROL DE LA RABIA Y OTRAS ZOOZONOSIS	16,200,000				16,200,000
	00	00	0011	0011	CONTROL Y VIGILANCIA DE RIESGOS AMBIENTALES	33,600,000				33,600,000


**DISTRIBUCION POR ESTRUCTURA PROGRAMATICA, SEGUN FUENTE DE FINANCIAMIENTO  
ADMINISTRACION CENTRAL**

Sistema Integrado de Gestión Financiera  
Periodo: 2007

DEP	PROG	ACT OBRAS	PRY	DESCRIPCION	FONDO GENERAL	FONDOS CON DESTINO ESPECIFICO	CREDITO INTERNO	RECURSOS EXTERNOS	TOTAL GENERAL
<b>SEC. DE ESTADO DE SALUD PUBLICA</b>					<b>20,020,168,728</b>			<b>4,921,431,923</b>	<b>24,941,600,651</b>
01	12			<b>SALUD COLECTIVA</b>	<b>1,309,448,979</b>			<b>864,302,418</b>	<b>2,173,751,397</b>
	00	0012	00	PROMOCION Y PREVENCIÓN DE LAS ENFERMEDADES CRÓNICAS, ACCIDENTES Y VIOLENCIAS	9,000,000				9,000,000
	00	0013	00	ATENCIÓN A LAS EMERGENCIAS Y DESASTRES	13,700,000				13,700,000
	00	0014	00	GESTIÓN TÉCNICA ADMINISTRATIVA	620,791,445				620,791,445
	00	0015	00	CONSEJO PRESIDENCIAL CONTRA EL SIDA (COPRESIDA)	15,991,106				15,991,106
	00	0001	11	PREVENCIÓN Y CONTROL VIH/SIDA	27,310,500			376,039,359	403,349,859
	00	0001	12	EVALUACIÓN DE ALIMENTOS FORTIFICADOS CON MICRONUTRIENTES	2,857,937			25,984,868	28,842,805
	00	0001	16	DISEÑO DEL MAPA DEL HAMBRE Y LA DESNUTRICIÓN EN LA REP. DOM.				3,600,000	3,600,000
	00	0001	18	RESPUESTA NACIONAL FRENTE AL VIH/SIDA					
	00	0001	23	APOYO INTEGRAL DE PROMOCIÓN EN SALUD Y SIDA	500,000			428,073,184	428,073,184
	02	0051	11	REPARACIÓN Y MANTENIMIENTO DE ESTABLECIMIENTOS DE SALUD BÁSICA Y EQ.				30,605,007	30,605,007
	13			<b>SERVICIOS DE ATENCIÓN A LAS PERSONAS</b>	<b>10,934,680,299</b>			<b>306,080,246</b>	<b>11,240,760,545</b>
	00	0001	11	DESARROLLO DE RECURSOS HUMANOS EN ENFERMERÍA	1,000,000			1,785,500	2,785,500
	00	0001	12	FORTALECIMIENTO SERVICIO ATENCIÓN PRIMARIA PROV. SAMANA	3,000,000			30,400,362	33,400,362
	00	0001	14	FORTALECIMIENTO DEL TERCER NIVEL DE ATENC. CONST. HOSP. PROV. MONTE PLATA	31,622,896			145,921,457	177,544,353
	00	0001	18	CONST. HABILITACIÓN Y EQUIPAMIENTO LABORATORIO DE ELECTROMEDICINA				27,000,000	27,000,000
	00	0051	22	CENTRO DE TRUMATOLOGÍA CIUDAD SALUD				71,000,000	71,000,000
	01	0001	00	SERVICIOS DE COORD., SUPERV. Y CONTROL DE LA SALUD	14,314,113				14,314,113
	01	0002	00	REHABILITACIÓN Y EQUIPAMIENTO DE LA RED NACIONAL DE SERVICIOS	228,693,708				228,693,708
	01	0003	00	GESTIÓN TÉCNICA ADMINISTRATIVA	197,110,321				197,110,321
	01	0001	15	EQUIPAMIENTO DEL CENTRO DE SALUD DE GALVAN				25,314,968	25,314,968
	01	0001	16	CURSO INTERNACIONAL DE DIAGNÓSTICO POR IMÁGENES EN SANTO DOMINGO				4,657,959	4,657,959
	02	0001	00	DIAGNÓSTICO, ACCIONES ESPECÍFICAS Y TRATAMIENTO	160,389,778				160,389,778
	02	0002	00	PROMOCIÓN DE LA SALUD	13,856,436				13,856,436
	02	0003	00	GESTIÓN TÉCNICA ADMINISTRATIVA	499,215,620				499,215,620
	03	0001	00	SERVICIOS DE HOSPITALIZACIÓN	616,746,989				616,746,989
	03	0002	00	SERVICIOS DE CONSULTA EXTERNA	274,205,506				274,205,506
	03	0003	00	SERVICIOS DE EMERGENCIAS	456,202,566				456,202,566

DISTRIBUCION POR ESTRUCTURA PROGRAMATICA, SEGUN FUENTE DE FINANCIAMIENTO  
 ADMINISTRACION CENTRAL

DEP	PROG	ACT OBRAS	PRY	DESCRIPCION	FONDO GENERAL	FONDOS CON DESTINO ESPECIFICO	CREDITO INTERNO	RECURSOS EXTERNOS	TOTAL GENERAL
01	13	03	00	SEC. DE ESTADO DE SALUD PUBLICA	20,020,168,728			4,921,431,923	24,941,600,651
				SERVICIOS DE ATENCION A LAS PERSONAS	10,934,680,299			306,080,246	11,240,760,545
		03	00	EDUCACION PARA LA SALUD	41,927,034				41,927,034
		03	00	APOYO DIAGNOSTICO, LABORATORIO Y BANCO DE SANGRE	46,239,365				46,239,365
		03	00	GESTION TECNICA ADMINISTRATIVA	8,350,155,967				8,350,155,967
	14			ASISTENCIA SOCIAL	197,341,002				197,341,002
		00	00	ATENCION AL MENOR	29,018,190				29,018,190
		00	00	ATENCION AL ENVEJECIENTE	94,127,874				94,127,874
		00	00	GESTION TECNICA ADMINISTRATIVA	39,244,938				39,244,938
		00	00	APOYO ECONOMICO A GRUPOS VULNERABLES	11,666,400				11,666,400
		00	00	APOYO EN ESPECIE	23,283,600				23,283,600
	88			ADMINISTRACION DE CONTRIBUCIONES ESPECIALES	1,020,429,063				1,020,429,063
		00	00	ADMINISTRACION DE CONTRIBUCIONES ESPECIALES	1,020,429,063				1,020,429,063
	99			ADM. DE ACTIVOS, PASIVOS Y TRANSFERENCIAS	5,057,788,411			3,159,897,759	8,217,686,170
		00	00	ADM. DE ACTIVO, PASIVOS Y TRANSFERENCIAS	5,057,788,411			3,159,897,759	8,217,686,170
				<b>Total Capitulo</b>	<b>20,020,168,728</b>		<b>0</b>	<b>4,921,431,923</b>	<b>24,941,600,651</b>
				<b>Total General</b>	<b>20,020,168,728</b>		<b>0</b>	<b>4,921,431,923</b>	<b>24,941,600,651</b>



CAPITULO 208  
SECRETARIA DE ESTADO DE DEPORTES  
EDUCACION FISICA Y RECREACION  
AÑO 2007

**DISTRIBUCION POR ESTRUCTURA PROGRAMATICA, SEGUN FUENTE DE FINANCIAMIENTO  
ADMINISTRACION CENTRAL**

Sistema Integrado de Gestión Financiera  
Periodo: 2007

DEP	PROG	SPG	PRY	ACT OBRAS	DESCRIPCION	SEC. DE E. DE DEP., EDUC. FIS. Y REC.	FONDO GENERAL	FONDOS CON DESTINO ESPECIFICO	CREDITO INTERNO	RECURSOS EXTERNOS	TOTAL GENERAL
01					SEC. DE E. DE DEP., EDUC. FIS. Y REC.	0208	1,776,134,144	130,111,320			1,906,245,464
	01				ACTIVIDADES CENTRALES		583,944,363	103,311,320			687,255,683
		00	00	0001	DIRECCION Y COORDINACION		413,530,865	103,311,320			516,842,195
		00	00	0002	ADMINISTRACION Y FINANZAS		170,413,498				170,413,498
	11				FOMENTO Y DES. DEL DEPORTE		243,347,704				243,347,704
		00	00	0002	ASISTENCIA ATLETAS DE ALTO RENDIMIENTO Y NUEVOS VALORES E INMORTALES		149,712,561				149,712,561
		00	00	0003	SERVICIOS DE ORGANIZACION DE EVENTOS DEPORTIVOS		93,034,959				93,034,959
		00	00	0004	FOMENTO DE LAS REL.S. DEPORTIVAS INTERINST., NAC. E INTERN.		600,184				600,184
	12				SERVICIOS DE ASISTENCIA TECNICA		33,617,764				33,617,764
		00	00	0001	DIRECCION Y COORDINACION		6,856,825				6,856,825
		00	00	0002	MEDICINA DEPORTIVA		68,791				68,791
		00	00	0003	CAPACITACION DEPORTIVA		26,692,148				26,692,148
	13				FOMENTO DE LA RECREACION		11,233,988				11,233,988
		00	00	0001	DIRECCION Y COORDINACION		9,111,952				9,111,952
		00	00	0002	SERVICIO DE RECREACION COMUNITARIA Y LIBRE		72,036				72,036
		00	00	0003	SERVICIO DE RECREACION ESPECIAL		2,050,000				2,050,000
	14				ADMINISTRACION, MANT. Y CONSTRUCCION DE INST. DEPO		504,582,250				504,582,250
		00	00	0002	ADMINISTRACION Y MANTENIMIENTO DE INSTS. DEPORTIVAS		4,285,000				4,285,000
		00	11	0070	CONST. CANCHA MIXTA INSTITUTO BIBLICO CENTRAL DE LA ASAMBLEA DE DIOS, D.N.		988,150				988,150
		00	11	0071	CONST. MEDIA CANCHA BALONCESTO Y JUEGOS INFANTILES SPM		229,665				229,665
		00	11	0072	CONST. CANCHA MIXTA EL PEDREGAL, SANTO DGO		279,635				279,635
		00	11	0073	CONST. CANCHA MIXTA KM. 15 HATO MAYOR		376,139				376,139
		00	11	0074	CONST. CANCHA MUNICIPAL, CABRERA, MARIA TRINIDAD SANCHEZ		293,072				293,072
		00	11	0075	CONST. PABELLON LAV. DE PESAS, SPM		25,645,930				25,645,930
		00	11	0076	PLAY DE SOFTBALL LA TORONJA HATO MAYOR		624,017				624,017
		00	11	0077	PLAY SANTIAGO MENDEZ, SANCHEZ, SAMANA		802,932				802,932
		00	11	0078	TERMINACION PLAY, DON PEDRO MESINA, 2DA PARTE, EL LIMON SAMANA		240,256				240,256
		00	17	0052	RECONSTRUCCION CANCHA ESC. PUERTO RICO, SPM		321,693				321,693
		00	17	0053	RECONSTRUCCION PLAY DE BASEBALL, RIO ARRIBA, BANI		4,794,023				4,794,023

**DISTRIBUCION POR ESTRUCTURA PROGRAMATICA, SEGUN FUENTE DE FINANCIAMIENTO**  
**ADMINISTRACION CENTRAL**

Sistema Integrado de Gestión Financiera  
Periodo: 2007

DEP	PROG	ACT OBRAS	PRY	DESCRIPCION	SEC. DE E. DE DEP., EDUC. FIS. Y REC.	FONDO GENERAL	FONDOS CON DESTINO ESPECIFICO	CREDITO INTERNO	RECURSOS EXTERNOS	TOTAL GENERAL
01	14				<b>SEC. DE E. DE DEP., EDUC. FIS. Y REC.</b>	<b>1,776,134,144</b>	<b>130,111,320</b>			<b>1,906,245,464</b>
					<b>ADMINISTRACION, MANT. Y CONSTRUCCION DE INST. DEPO</b>	<b>504,582,250</b>				<b>504,582,250</b>
		0054	17	REPARACION PLAY DE BASEBALL, LIGA CANELO, CAMBITA, SAN CRISTOBAL		4,063,140				4,063,140
		0055	17	REPARACION CANCHA MIXTA, DE LA CASA, SANTO DOMINGO		432,501				432,501
		0056	17	REPARACION ADICIONAL #1 PABELLON TECHADO SPM		183,565				183,565
		0057	17	REPARACION BAJO TECHO FERNANDO TERUEL, LA VEGA		4,560,152				4,560,152
		0058	17	REPARACION CANCHA LAS LAVAS, VILLA GONZALEZ		354,663				354,663
		0059	17	REPARACION CANCHA, PALMAR ARRIBA, VILLA GONZALEZ		335,386				335,386
		0060	17	REPARACION CANCHA BARRIO NUEVO, MOCA		36,467				36,467
		0061	17	REPARACION CANCHA ACAPULCO, RIO SAN JUAN, NAGUA, MARIA TRINIDAD SANCHEZ		597,433				597,433
		0063	17	REPARACION CANCHA, AL LADO DE TENNIS, COMPLEJO DEPORTIVO SPM		315,256				315,256
		0064	17	REPARACION CANCHA CLUB LOS RESTAURADORES, D.N.		83,971				83,971
		0065	17	REPARACION CANCHA COLEGIO BAUTISTA DOMINICANO, HATO MAYOR		47,136				47,136
		0066	17	REPARACION CANCHA CONTRY CLUB, LA VEGA		830,304				830,304
		0067	17	REPARACION CANCHA DE BALONCESTO CLU DEP. Y CULTURAL MI PROPIO ESFUERZO, HATO MAYOR		63,301				63,301
		0068	17	REPARACION CANCHA EL AGUATE, AYUNTAMIENTO MUNIP. ARENOSO, VILLA ARRIBA, PROV. DUARTE		483,138				483,138
		0069	17	REPARACION CANCHA ESC. PRIMARIA LOS CONJUCOS, SPM		49,221				49,221
		0070	17	REPARACION CANCHA LAS CLAVELINAS, BAHORUCO		70,028				70,028
		0071	17	REPARACION CANCHA LOS TANQUESITO, ANDRES BOCA CHICA		163,695				163,695
		0072	17	REPARACION CANCHA CANCHA MIXTA BOBA DEL PINAR, CABREPA, NAGUA		479,022				479,022
		0073	17	REPARACION CANCHA MIXTA DEL CAMPO DE AVIACION EN CABREPA, MARIA TRINIDAD SANCHEZ		292,464				292,464
		0074	17	REPARACION CANCHA MIXTA DOÑA JULIA, MUNICIPIO CABRERA, NAGUA		467,172				467,172
		0075	17	REPARACION CANCHA MIXTA EL BRISAL, ANDRES BOCA CHICA, STO DGO, ESTE		73,110				73,110
		0076	17	REPARACION CANCHA MIXTA EN BLANCO ARRIBA, SALCEDO		1,032,041				1,032,041
		0077	17	REPARACION CANCHA MIXTA INGENIO ANGELINA, SAN PEDRO DE MACORIS		808,846				808,846
		0078	17	REPARACION CANCHA MIXTA INGENIO PORVENIL, SPM		543,034				543,034
		0079	17	REPARACION CANCHA MIXTA MINIBASKET Y VOLLEY BALL ESC. HOGAR SABIO KM. 12, CARRET. SANCHEZ D.N.		1,115,508				1,115,508
		0080	17	REPARACION CANCHA MIXTA MUNICIPAL, GASPAL		225,348				225,348

**DISTRIBUCION POR ESTRUCTURA PROGRAMATICA, SEGUN FUENTE DE FINANCIAMIENTO  
ADMINISTRACION CENTRAL**

Sistema Integrado de Gestión Financiera  
Periodo: 2007

0208 SEC. DE E. DE DEP., EDUC. FIS. Y REC.

DEP	PROG	ACT OBRAS	PRY	DESCRIPCION	FONDO GENERAL	FONDOS CON DESTINO ESPECIFICO	CREDITO INTERNO	RECURSOS EXTERNOS	TOTAL GENERAL
01	14			SEC. DE E. DE DEP., EDUC. FIS. Y REC.	1,776,134,144	130,111,320			1,906,245,464
				ADMINISTRACION, MANT. Y CONSTRUCCION DE INST. DEPO	504,582,250				504,582,250
				HERNANDEZ, MARIA TRINIDAD SANCHEZ					
		0081	17	REPARACION CANCHA MIXTA SAN ESTEBAN, SPM	88,077				88,077
		0082	17	REPARACION CANCHA MIXTA, BATEY CAMPBRIA, RAMON SANTANA, SPM	196,274				196,274
		0083	17	REPARACION CANCHA MIXTA CLUB RAMON MATIAS MELLA, SPM	493,297				493,297
		0084	17	REPARACION CANCHA MIXTA, COMUNIDAD HICANO BLANCO EL SEYBO	52,053				52,053
		0085	17	REPARACION CANCHA MIXTA, EL ABANICO, MUNICIPIO ARENOSO VILLA ARRIBA, DUARTE	253,120				253,120
		0086	17	REPARACION CANCHA MIXTA, EUGENIO CRUZ, BARRIO LA VEGA, SPM	440,462				440,462
		0087	17	REPARACION CANCHA MIXTA, MINI-CANCHA Y PLAY LA GUINA, EL SEYBO	1,503,699				1,503,699
		0088	17	REPARACION CANCHA MIXTA, URB. OLIMPO, SANTO DGO OESTE	345,125				345,125
		0089	17	REPARACION CANCHA MIXTA, BANEGAS, VILLA GONZALEZ	91,950				91,950
		0090	17	REPARACION CANCHA MUNICIPAL LA ESTANCIA BANI, PERAVIA	285,154				285,154
		0091	17	REPARACION CANCHA CLUB LOS CAMINANTES, LAS PRADERAS, STO. DGO, OESTES	501,758				501,758
		0092	17	REPARACION CASA CLUB SAN JOSE DE OCCOA 2DA. PARTE	280,084				280,084
		0093	17	REPARACION CASA CLUB SAN JOSE DE OCCOA, COMPLEJO DEP. DE OCCOA	98,126				98,126
		0094	17	REPARACION DE DOS CANCHA DE TENIS, POLIDEPORTIVO, SAN CRISTOBAL	20,420,987				20,420,987
		0095	17	REPARACION DE PESAS COJPD. D.N.	46,830				46,830
		0096	17	REPARACION DE VERJAS DEL COMPLEJO DEPORTIVO SPM.	114,887				114,887
		0097	17	REPARACION DE DEL GINNANSIO DE BOXEO JUAN F. RINCON, EL SEYBO	175,109				175,109
		0098	17	REPARACION DEL PLAY MUNICIPAL BASEBALL, MUNICIPIO MONCION	253,858				253,858
		0099	17	REPARACION DEL POLIDEPORTIVO DE MOCA	211,700				211,700
		0100	17	REPARACION ESTADIO DE BASEBALL, SAN JOSE DE OCCOA	542,008				542,008
		0101	17	REPARACION DE GRADERIA DE LA PISTA DE ATLETISMO, SPM	1,454,757				1,454,757
		0102	17	REPARACION INSTALACIONES CLUB DEPORTIVO Y CULTURAL AJAPRO	54,026				54,026
		0103	17	REPARACION MEDIA CANCHA BALAONCESTO, BATEY CACHENA, ING. CONSUELO,	286,208				286,208
		0104	17	REPARACION MEDIA CANCHA BALAONCESTO, BATEY VASCA, INGENIO CONSUELO, SPM	48,318				48,318

**DISTRIBUCION POR ESTRUCTURA PROGRAMATICA, SEGUN FUENTE DE FINANCIAMIENTO  
ADMINISTRACION CENTRAL**

Sistema Integrado de Gestión Financiera  
Periodo: 2007

DEP	PROG	ACT OBRAS	PRY	DESCRIPCION	SEC. DE E. DE DEP., EDUC. FIS. Y REC.	FONDO GENERAL	FONDOS CON DESTINO ESPECIFICO	CREDITO INTERNO	RECURSOS EXTERNOS	TOTAL GENERAL
01	14				SEC. DE E. DE DEP., EDUC. FIS. Y REC.	1,776,134,144	130,111,320			1,906,245,464
					ADMINISTRACION, MANT. Y CONSTRUCCION DE INST. DEPO	504,582,250				504,582,250
		0105	17	REPARACION MEDIA CANCHA MIXTA EN BARRIO, AFUERA, SPM		279,573				279,573
		0106	17	REPARACION MEDIA CANCHA PARAISO AVE. ECOLOGICA, SANTO DGO., OESTE		226,992				226,992
		0107	17	REPARACION PABELLON Y PALACIO DE VOLLEY BALL, PARTE II, COJFD, D.N.		335,930				335,930
		0108	17	REPARACION PALACIO DE LOS DEPORTES, OSCAR GOBAIRA, GARABITO SANTIAGO		329,195				329,195
		0109	17	REPARACION PLAY BATEY, CHICHARRONES, ING. CONSUELO, SPM		109,092				109,092
		0110	17	REPARACION PLAY BATEY DEL SOCO, SPM		215,175				215,175
		0111	17	REPARACION PLAY, BATEY EXPERIMENTAL, ING. CONSUELO, SPM		47,142				47,142
		0112	17	REPARACION PLAY BASEBALL, CANASTILLA, QUISQUEYA		847,483				847,483
		0113	17	REPARACION PLAY BASEBALL, MUNICIPIO ARENOSO, VILLA ARRIBA, SALCEDO		648,259				648,259
		0114	17	REPARACION PLAY DE BASEBALL VALERIO, SPM		3,503,254				3,503,254
		0115	17	REPARACION DE BASEBALL, ARMANDO SOSA LEYBA, SANTIAGO RODRIGUEZ		393,741				393,741
		0116	17	REPARACION PLAY DE BASEBALL, SAMANA DE NISSIBON, HIGUEY		1,321,160				1,321,160
		0117	17	REPARACION PLAY DE BASEBALL DON PEDRO MESSINA, EL LIMON, SAMANA		213,522				213,522
		0118	17	REPARACION PLAY DE BASEBALL, EL LIMON, VILLA GONZALEZ		952,535				952,535
		0119	17	REPARACION PLAY DE BASEBALL, LA LOMITA, VILLA GONZALEZ		427,770				427,770
		0120	17	REPARACION PLAY DE BASEBALL, LAS LAVAS, VILLA GONZALEZ		601,665				601,665
		0121	17	REPARACION PLAY DE BASEBALL JAMO, LA VEGA		2,355,650				2,355,650
		0122	17	REPARACION PLAY DE SOFTBALL ROBERTO PEREZ, PARTE II, BOCA CHICA		1,222,922				1,222,922
		0123	17	REPARACION PLAY DE SOFTBALL, ACAPULCO, LA VEGA		1,278,800				1,278,800
		0124	17	REPARACION PLAY DE SOFTBALL, LOS ARADOS, SPM		47,115				47,115
		0125	17	REPARACION PLAY DISTRITO MUNICIPAL, LA ENTRADA, MARIA TRINIDAD SANCHEZ		350,379				350,379
		0126	17	REPARACION PLAY LA CRUZ, MUNICIPIO NAGUA, MARIA TRINIDAD SANCHEZ		676,180				676,180
		0127	17	REPARACION PLAY MUNICIPAL, MONCION SANTIAGO RODRIGUEZ		1,022,221				1,022,221
		0128	17	REPARACION POLIDEPORTIVO, ELEONCIO MERCEDES, LA ROMANA		384,495				384,495
		0129	17	REPARACION CANCHA ESC. PROF. JUAN BOSCH Y ESC. ALMA ROSA		252,844				252,844

**DISTRIBUCION POR ESTRUCTURA PROGRAMATICA, SEGUN FUENTE DE FINANCIAMIENTO  
ADMINISTRACION CENTRAL**

Sistema Integrado de Gestión Financiera  
Periodo: 2007

DEP	PROG	ACT OBRAS	PRY	DESCRIPCION	SEC. DE E. DE DEP., EDUC. FIS. Y REC.	FONDO GENERAL	FONDOS CON DESTINO ESPECIFICO	CREDITO INTERNO	RECURSOS EXTERNOS	TOTAL GENERAL
01	14			SEC. DE E. DE DEP., EDUC. FIS. Y REC.	0208	1,776,134,144	130,111,320			1,906,245,464
				ADMINISTRACION, MANT. Y CONSTRUCCION DE INST. DEPO		504,582,250				504,582,250
				EQUIFAMIENTO DEPORTIVO		343,917,825				343,917,825
				CONST. E INSTALACION DE BUTACAS, POLIDEPORTIVO SPM		12,766,248				12,766,248
				CONST. OFICINA DE PAGO DE TESORERIA SOTANO, COJPD		91,138				91,138
				CONST. AREA DE TRANSPORTACION SEDEFIR		1,857,201				1,857,201
				CONST. BAÑOS, VESTIDORES, COCINAS Y DEPOSITOS DE BICICLETAS, COJPD		290,311				290,311
				TERMINACION CASA DE YUDERKI CONTRERAS, SPM		289,076				289,076
				TERMINACION EDIF. SEDEFIR SANTO DOMINGO		42,028,152				42,028,152
				REPARACION CLUB DEPORTIVO DE BASEBALL		361,552				361,552
				REPARACION PLAZA EL VEJUCAL, HIGUEY		113,371				113,371
				RECONSTRUCCION DE INSTALACIONES SERVICIO AL DEPORTE		1				1
98				ADMINISTRACION, DE CONTRIBUCIONES ESPECIALES		399,408,075	26,800,000			426,208,075
				ADM. DE CONTRIBUCIONES ESPECIALES		399,408,075				399,408,075
				<b>Total Capitulo</b>		<b>1,776,134,144</b>	<b>130,111,320</b>			<b>1,906,245,464</b>
				<b>Total General</b>		<b>1,776,134,144</b>	<b>130,111,320</b>	<b>0</b>		<b>1,906,245,464</b>



CAPITULO 209  
SECRETARIA DE ESTADO DE TRABAJO  
AÑO 2007

**DISTRIBUCION POR ESTRUCTURA PROGRAMATICA, SEGUN FUENTE DE FINANCIAMIENTO**  
**ADMINISTRACION CENTRAL**

Sistema Integrado de Gestión Financiera  
Periodo: 2007

DEP	PROG	SPG	PRY	ACT OBRAS	DESCRIPCION	0209	SEC. DE ESTADO DE TRABAJO	FONDO GENERAL	FONDOS CON DESTINO ESPECIFICO	CREDITO INTERNO	RECURSOS EXTERNOS	TOTAL GENERAL
01					SEC. DE ESTADO DE TRABAJO			791,868,552			25,000,000	816,868,552
	01				ACTIVIDADES CENTRALES			213,241,993				213,241,993
		00	00	0001	ADMINISTRACION SUPERIOR			44,829,028				44,829,028
		00	00	0002	SERVICIOS ADMINISTRATIVOS Y FINANCIEROS			150,719,128				150,719,128
		00	00	0003	RECURSOS HUMANOS			9,581,646				9,581,646
		00	00	0004	PROGRAMACION SECTORIAL			3,346,382				3,346,382
		00	00	0005	INFORMATICA			4,765,809				4,765,809
	02				PROYECTO CENTRAL			43,845,755			25,000,000	68,845,755
		00	11	0051	PROGRAMA DE CAPACITACION Y MODERNIZACION LABORAL			7,889,700			25,000,000	32,889,700
		00	13	0051	REMODELACION EDIFICIO SECRETARIA DE ESTADO DE TRABAJO			26,728,555				26,728,555
		00	14	0001	APOYO A LA MODERNIZACION DE LA SECRETARIA DE ESTADO DE TRABAJO			9,227,500				9,227,500
	11				SERVICIO NACIONAL DE EMPLEOS			68,187,533				68,187,533
		00	00	0001	DIRECCION GENERAL DE EMPLEOS			18,560,035				18,560,035
		00	00	0002	PROGRAMA JUVENIL DE INTEGRACION LABORAL			3,356,053				3,356,053
		00	11	0051	CONSTRUCCION ESQUELA TALLER SANTO DOMINGO			18,271,445				18,271,445
		00	12	0001	INSTANCIAS INFANTILES			28,000,000				28,000,000
	12				REG. DE LAS RELACIONES LABORALES.			121,589,620				121,589,620
		00	00	0001	DIRECCION GENERAL DE TRABAJO			35,234,050				35,234,050
		00	00	0002	HIGIENE Y SEGURIDAD			15,026,898				15,026,898
		00	00	0003	SISTEMA DE INSPECCION			63,361,419				63,361,419
		00	00	0004	SALARIOS MINIMOS			2,592,919				2,592,919
		00	00	0005	ERRADICACION DEL TRABAJO INFANTIL			5,374,334				5,374,334
	98				ADMINISTRACION DE CONTRIBUCIONES ESPECIALES			36,303,352				36,303,352
		00	00	0000	ADMINISTRACION DE CONTRIBUCIONES ESPECIALES			36,303,352				36,303,352
	99				ADM. DE ACTIVOS, PASIVOS Y TRANSFERENCIAS			308,700,299				308,700,299
		00	00	0000	ADM. DE ACTIVOS, PASIVOS Y TRANSFERENCIAS			308,700,299				308,700,299
					<b>Total Capitulo</b>			<b>791,868,552</b>			<b>25,000,000</b>	<b>816,868,552</b>
					<b>Total General</b>			<b>791,868,552</b>		<b>0</b>	<b>25,000,000</b>	<b>816,868,552</b>



CAPITULO 210  
SECRETARIA DE ESTADO DE AGRICULTURA  
AÑO 2007

DISTRIBUCION POR ESTRUCTURA PROGRAMATICA, SEGUN FUENTE DE FINANCIAMIENTO  
ADMINISTRACION CENTRAL

0210 SEC. DE ESTADO DE AGRICULTURA

DEP	PROG	SPG	PRY	ACT OBRAS	DESCRIPCION	FONDO GENERAL	FONDOS CON DESTINO ESPECIFICO	CREDITO INTERNO	RECURSOS EXTERNOS	TOTAL GENERAL
01					SEC. DE ESTADO DE AGRICULTURA	4,990,583,290	344,868,272		1,037,923,315	6,373,374,877
					ACTIVIDADES CENTRALES	747,052,521				747,052,521
		00	00	0001	ADMINISTRACION SUPERIOR	604,843,767				604,843,767
		00	00	0002	PLANIFICACION Y POLITICA SECTORIAL	79,955,578				79,955,578
		00	00	0003	SERVICIOS ADMINISTRATIVOS Y FINANCIEROS	62,253,176				62,253,176
02					PROYECTO CENTRAL	68,067,274			251,465,815	319,533,089
		00	12	0002	PROGRAMA ESPECIAL DE SEGURIDAD ALIMENTARIA, PESA	9,000,000			9,000,000	18,000,000
		00	13	0001	FORTALECIMIENTO INSTITUCIONAL DEL SECTOR AGROPECUARIO	3,800,000			8,999,214	12,799,214
		00	14	0051	MERCADO FRIGORIFICOS E INVERNADEROS (PROMEFRRIN)	47,460,924				47,460,924
		00	16	0001	FORMACION DE RECURSOS HUMANOS PARA EL SECTOR AGROPECUARIO, FORESTAL Y RECURSOS NATURALES	7,786,350			233,466,601	280,947,525
11					FOMENTO DE LA PRODUCCION AGRICOLA	1,009,844,997			512,750,000	1,522,594,997
		00	00	0001	FOMENTO ARROCERO	70,227,031				70,227,031
		00	00	0002	FOMENTO AGRICOLA	703,391,426				703,391,426
		00	00	0003	FOMENTO Y DISTRIBUCION DE SEMILLAS	37,821,756				37,821,756
		00	00	0004	DESARROLLO CACAOTALERO	25,991,595				25,991,595
		00	00	0005	MECANIZACION AGRICOLA	19,517,063				19,517,063
		00	00	0006	VENTAS DE INSUMOS Y HERRAMIENTAS MENORES	8,198,737				8,198,737
		00	00	0007	FOMENTO Y DESARROLLO DE LAS AGROEMPRESAS	85,983,713				85,983,713
		00	00	0008	PESCA Y ACUICULTURA	932,000				932,000
		00	11	0051	APOYO A LA TRANSICION COMPETITIVA AGROALIMENTARIA	44,748,324			512,750,000	557,498,324
		00	15	0001	INSTALACION DE HUERTOS EN ZONAS RURALES	13,053,352				13,053,352
12					ASISTENCIA Y TRANSFERENCIA TECNOLÓGICA	33,766,778				33,766,778
		00	00	0001	ORGANIZACION RURAL	193,135				193,135
		00	00	0002	ASISTENCIA TECNICA Y CAPACITACION AGRICOLA	13,669,908				13,669,908
		00	00	0003	SANIDAD PREVENTIVA, INOCUIDAD Y CUARENTENA	18,403,735				18,403,735
		00	16	0051	SISTEMA DE CONSERVACION Y COMERCIALIZACION DE PESCADOS DE AGUA DULCE, SABANA DEL PUERTO, BONAOC	1,500,000				1,500,000
13					ASISTENCIA TEC. Y FOMENTO DE LA PROD. PECUARIA	178,293,647				178,293,647
		00	00	0001	SANIDAD PREVENTIVA, INOCUIDAD Y CUARENTENA ANIMAL	125,259,886				125,259,886
		00	00	0002	PRODUCCION DE INSUMOS BIOLÓGICOS	2,385,677				2,385,677

**DISTRIBUCION POR ESTRUCTURA PROGRAMATICA, SEGUN FUENTE DE FINANCIAMIENTO  
ADMINISTRACION CENTRAL**

Sistema Integrado de Gestión Financiera  
Periodo: 2007

0210 SEC. DE ESTADO DE AGRICULTURA

DEP	PROG	PRY	ACT OBRAS	DESCRIPCION	FONDO GENERAL	FONDOS CON DESTINO ESPECIFICO	CREDITO INTERNO	RECURSOS EXTERNOS	TOTAL GENERAL
01				SEC. DE ESTADO DE AGRICULTURA	4,990,563,290	344,868,272		1,037,923,315	6,373,374,877
	13			ASISTENCIA TEC. Y FOMENTO DE LA PROD. PECUARIA	178,293,647				178,293,647
		00	0003	MEJORAMIENTO Y DESARROLLO PECUARIO	40,648,084				40,648,084
		00	0001	CONTROL Y ERRADICACION DE LA PESTE PORCINA	10,000,000				10,000,000
	98			ADMINISTRACION DE CONTRIBUCIONES ESPECIALES	569,387,062	120,000,000			689,387,062
		00	0000	ADMINISTRACION DE CONTRIBUCIONES ESPECIALES	569,387,062	120,000,000			689,387,062
	99			ADM. DE ACTIVOS, PASIVOS Y TRANSFERENCIAS	2,384,171,011	224,868,272		273,707,500	2,882,746,783
		00	0000	ADM. DE ACTIVOS, PASIVOS Y TRANSFERENCIAS	2,384,171,011	224,868,272		273,707,500	2,882,746,783
				<b>Total Capitulo</b>	<b>4,990,563,290</b>	<b>344,868,272</b>		<b>1,037,923,315</b>	<b>6,373,374,877</b>



CAPITULO 211  
SECRETARIA DE ESTADO DE OBRAS  
PUBLICAS Y COMUNICACIONES  
AÑO 2007

**DISTRIBUCION POR ESTRUCTURA PROGRAMATICA, SEGUN FUENTE DE FINANCIAMIENTO**  
**ADMINISTRACION CENTRAL**

Sistema Integrado de Gestión Financiera  
Periodo: 2007

0211 SECRETARIA DE ESTADO DE OBRAS PUBLICAS

DEP	PROG	SPG	PRY	ACT OBRAS	DESCRIPCION	FONDO GENERAL	FONDOS CON DESTINO ESPECIFICO	CREDITO INTERNO	RECURSOS EXTERNOS	TOTAL GENERAL
01					<b>SECRETARIA DE ESTADO DE OBRAS PUBLICAS</b>	<b>14,792,879,684</b>			<b>7,207,821,364</b>	<b>22,000,701,048</b>
	01				<b>ACTIVIDADES CENTRALES</b>	<b>798,092,144</b>			<b>798,092,144</b>	<b>798,092,144</b>
		00	00	0001	SERVICIOS DE DIRECCION Y COORDINACION	602,250,758				602,250,758
		00	00	0002	GESTION ADMINISTRATIVA Y FINANCIERA	70,912,094				70,912,094
		00	00	0004	ADMINISTRACION DE EQUIPOS Y TALLERES	70,514,563				70,514,563
		00	00	0005	SERVICIOS DE EMBELLECIMIENTO DE AVE. Y CARRET. Y CRUZADA CIVICA	54,414,729				54,414,729
	11				<b>CONSTRUCCION, RECONSTRUCCION Y MANTENIMIENTO DE</b>	<b>5,530,434,619</b>			<b>107,821,364</b>	<b>5,638,255,983</b>
		00	00	0001	DIRECCION, COORDINACION Y SUPERVISION TECNICA	524,102,523				524,102,523
		01	11	0053	CONSTRUCCION BOULEVARD TURISTICO DEL ESTE	10,000,000				10,000,000
		01	11	0054	CONSTRUCCION DE LA AVE. CIRCUNVALACION SANTIAGO NORTE	5,000,000				5,000,000
		01	11	0055	PLAN NACIONAL DE ASFALTADO DE CALLES, AVENIDAS, CARRETERAS Y CAM VECES, A NIVEL NACIONAL	700,000,000				700,000,000
		01	11	0056	CONST. C/ ENTRADA (CAM. CARRETERO) DAMAJAGUA- MANGUITO- SALTADERO DE ESPERANZA, VALVERDE	4,653,446				4,653,446
		01	11	0057	CONST. Y RECONST. DE CALLES DE LAS YAYAS. PROV. AZUL	16,821,000				16,821,000
		01	11	0059	CONST. CALLES: S. MATA LINDIOS- LUALKIANOS- V. ESP. S.P.G.- CALVAREZ- EL BONITO- MAMEY- Y C/ FERR. EL ING., LAS CARMELITAS. PROV. LAS VEGA	10,800,000				10,800,000
		01	11	0061	CONST. Y RECONST. DE CALLES DE LAS YAYAS. PROV. AZUL	15,571,840				15,571,840
		01	11	0062	CONSTRUCCION AVENIDA PENETRACION HOSPITAL DE LOS ALCARRIZOS- KM. 19, AUT. DUARTE. D.N.	16,821,000				16,821,000
		01	11	0065	CONST. Y RECONST. DE LAS CALLES DEL MUNICIPIO LAS TERRENAS, PROV. SAMANA	4,274,946				4,274,946
		01	11	0072	CONSTRUCCION ELEVADO MANOGUAYABO- AUTOPISTA DUARTE. STO. DGO. OESTE	20,463,145				20,463,145
		01	11	0075	REMOZAMIENTO AVENIDA DUARTE Y PORTAL BARRIO CHINO. D.N.	560,000,000				560,000,000
		01	11	0076	CONSTRUCCION DE ELEVADO AUTOPISTA DUARTE ENTRADA A LOS ALCARRIZO	19,642,854				19,642,854
		01	11	0078	CONST. CALLES, ACERAS Y CONTENES DE JUANCHO, PEDERNALES	35,000,000				35,000,000
		01	11	0080	ALUMBRADO AV. JHON F. KENNEDY DESDE AV. W. CHURCHIL- HASTA LA AVENIDA V. CENTENARIO. D.N.	4,337,889				4,337,889
		01	11	0085	AMPLIACION AV. PADRE CASTELLANOS (17), DISTRITO NACIONAL	6,179,079				6,179,079
		01	11	0086	CONST. CALLES Y CONTENES BARRIO LOS COCUYOS, PEDERNALES	36,000,000				36,000,000
		01	11	0087	CONST. CALLES Y CONTENES BARRIO LOS COCUYOS, PEDERNALES	3,161,356				3,161,356
		01	11	0089	CALLE PADRE FANTINO. ESG. MARIA TRINIDAD SANCHEZ	160,478				160,478
		01	11	0090	CALLES Y MUNICIPIOS DE VILLA YAIBA LOS CACHONES, SABANA GRANDE Y PIMENTEL, PROV. DUARTE	8,459,528				8,459,528

**DISTRIBUCION POR ESTRUCTURA PROGRAMATICA, SEGUN FUENTE DE FINANCIAMIENTO**  
**ADMINISTRACION CENTRAL**

Sistema Integrado de Gestión Financiera  
Periodo: 2007

0211 SECRETARIA DE ESTADO DE OBRAS PUBLICAS

DEP	PROG	ACT OBRAS	PRY	DESCRIPCION	FONDO GENERAL	FONDOS CON DESTINO ESPECIFICO	CREDITO INTERNO	RECURSOS EXTERNOS	TOTAL GENERAL
01	11			<b>SECRETARIA DE ESTADO DE OBRAS PUBLICAS</b>	<b>14,792,879,684</b>			<b>7,207,821,364</b>	<b>22,000,701,048</b>
				<b>CONSTRUCCION,RECONSTRUCCION Y MANTENIMIENTO DE</b>	<b>5,530,434,619</b>			<b>107,821,364</b>	<b>5,638,255,983</b>
				CIRCUNVALACION DE LA ROMANA	36,000,000				36,000,000
		0091	11	CONST. ACERAS Y CONTENES BARRIO NUEVO, MUNICIPIO LA ESPERANZA	2,536,500				2,536,500
		0092	11	CONST. ACERAS Y CONTENES EN CANA, CHAPETON, HATILLO PALMA Y RELLENO EN DERRUMBE CARR. AGUAS DE LUIS, G	5,327,370				5,327,370
		0093	11	CONST. ACERAS Y CONTENES EN EL POSITO, VILLA SINDA Y BADEN DE ALCANT, SIRIO ARROYO CANA EN CERRATION, CONST. ACERAS Y CONTENES MUNICIPIO DE MONCION	2,280,000				2,280,000
		0094	11	CONST. CALLES BARRIO DE ACTIVACION	1,637,081				1,637,081
		0095	11	CONST. CALLES BARRIO EL ARROZAL, VILLA VASQUEZ, MONTE CRISTI	3,604,347				3,604,347
		0096	11	CONST. CALLES BARRIO EL SORDO, PROV. DUARTE	6,082,180				6,082,180
		0097	11	CONST. CALLES BARRIO LA PIEDRA, PARAJE LA BUJA	1,757,733				1,757,733
		0098	11	CONST. CALLES BARRIO LAS COLINAS, PROV. DUARTE	7,628,990				7,628,990
		0099	11	CONST. CALLES BARRIO LOS CHIRIPOS, PROV. DUARTE	2,229,754				2,229,754
		0100	11	CONST. CALLES BARRIO LOS MAESTROS, PROV. DUARTE	15,777,545				15,777,545
		0101	11	CONST. CALLES BARRIO LOS POMOS 1RA ETAPA	1,281,572				1,281,572
		0102	11	CONST. CALLES BARRIO SALVADOR THEN Y THEN, PROV. DUARTE	2,744,863				2,744,863
		0103	11	CONST. CALLES BARRIO VISTA LINDA, PROV. DUARTE	3,227,505				3,227,505
		0104	11	CONST. CALLES, ACERAS Y CONTENES, BO. SAN ISIDRO, MONS. NOUEL	4,325,400				4,325,400
		0105	11	CONST. DE ACERAS Y CONTENES BARRIOS FRANCISCO JAVIER, LOS ANGELES Y LOS MAESTROS	2,677,766				2,677,766
		0106	11	CONST. ELEVADO AUTOPISTA SAN ISIDRO-CHARLES DE GAULLE, STO. DGO, ESTE	18,000,000				18,000,000
		0107	11	CONST. MUROS DE GAVIONES EN EL BARRIO LOS CARTONES-YAGUATE	2,393,228				2,393,228
		0108	11	CONSTRUCCION ACERAS Y CONTENES BARRIO LOS PADROS (LOS SERRANOS) JAIBON	2,659,878				2,659,878
		0109	11	CONSTRUCCION ACERAS Y CONTENES BARRIOS VILLA OLIMPICA Y MOTOCROSS	5,203,872				5,203,872
		0110	11	CONSTRUCCION ACERAS Y CONTENES EN EL BARRIO BUENOS AIRES, ESPERANZA	1,140,000				1,140,000
		0111	11	CONSTRUCCION ACERAS, CONTENES Y BADENES EN CASCO URBANO, LOS DERRAMADEROS Y VILLA ELISA, GUAYUBIN	287,694				287,694
		0112	11	CONSTRUCCION DE ACERAS Y CONTENES DE LAS MATAS DE SANTA CRUZ	529,160				529,160
		0113	11	CONSTRUCCION DE CALLES Y ACERAS, EN EL MUNICIPIO	4,806,000				4,806,000

**DISTRIBUCION POR ESTRUCTURA PROGRAMATICA, SEGUN FUENTE DE FINANCIAMIENTO  
ADMINISTRACION CENTRAL**

Sistema Integrado de Gestión Financiera  
Periodo: 2007

DEP	PROG	ACT OBRAS	PRY	DESCRIPCION	FONDO GENERAL	FONDOS CON DESTINO ESPECIFICO	CREDITO INTERNO	RECURSOS EXTERNOS	TOTAL GENERAL
01	11			<b>SECRETARIA DE ESTADO DE OBRAS PUBLICAS</b>	<b>14,792,879,684</b>			<b>7,207,821,364</b>	<b>22,000,701,048</b>
				<b>CONSTRUCCION,RECONSTRUCCION Y MANTENIMIENTO DE</b>	<b>5,530,434,619</b>			<b>107,821,364</b>	<b>5,638,255,983</b>
				DE PARTIDO					
		01	11	01117	CONSTRUCCION DE LAS CALLES DE GUANITO Y SABANA ALTA, PROV. SAN JUAN DE LA MAGUANA	917,822			917,822
		01	11	01118	CONSTRUCCION Y RECONST. ACERAS Y CONTENES, BARRIO SABANETA	2,403,000			2,403,000
		01	11	01119	CONSTRUCCION Y RECONST. ACERAS Y CONTENES EN CASTAÑUELAS	1,405,346			1,405,346
		01	11	01120	CONSTRUCCION Y RECONST. CALLES Y ACERAS, MUNICIPIO EL PINO, DAJABON	5,073,000			5,073,000
		01	11	01121	CONSTRUCCION Y RECONST. DE CALLES MUNICIPIO DE MANZANILLO	2,699,956			2,699,956
		01	11	01122	ENTRADA DE UNPHULA CAÑELA-BOCA DE NIGUA, NIGUA	53,615			53,615
		01	11	01123	TERMINACION TUNEL AV. NUÑEZ DE CACERES	34,866,194		288,077	34,866,194
		01	11	01124	TERMINACION CALLES DE MICHES	255,668			255,668
		01	11	01125	TERMINACION ASFALTADO CALLES DE LA ROMANA	2,502,005			2,502,005
		01	11	01126	SUMINISTRO DE HORMIGON ASFALTICO CALIENTE PARA BACHOS, CALLES A NIVEL NACIONAL	26,700,000			26,700,000
		01	11	01127	SISTEMA DE ILLUMINACION EN AUTOPISTA LAS AMERICAS, DESDE LA ENTRADA AEROPUERTO-BOCA CHICA	10,078,027			10,078,027
		01	11	01128	REMOCION E INSTALACIONES DE CERAMICA TUNEL AVE. LAS AMERICAS SANTO DOMINGO ESTE	30,000,000			30,000,000
		01	12	0051	AMPLIACION Y RECONSTRUCCION AUT. LAS AMERICAS, TRAMO ACCESO ENTRADA AEROPUERTO-BOCA CHICA	29,681,578			29,681,578
		01	12	0052	CONSTRUCCION CARRETERA SANTO DOMINGO-CRUCE RINCON DE MOLINILLOS, SAMANA	70,100,000			70,100,000
		01	12	0055	CONST DEL DISTRIBUIDOR DE TRAFICO AUT DUARTE MOCA-PRESA DE TAVERAS	10,680,000			10,680,000
		01	12	0056	CONSTRUCCION CARRETERA EL CARDON-BATEY 2 PROV BARAHONA	53,400,000			53,400,000
		01	12	0058	CONST. DE LA CARRET. HATO VIEJO-CRUCERO. JARABACOA, PROV. LA VEGA	3,497,086			3,497,086
		01	12	0065	CONST CARRET. KM 22-AEROPUERTO DE HIGUERO. DN.	8,206,565			8,206,565
		01	12	0069	CONSTRUCCION DEL TRAMO CARRETERA EL SYBO PEDRO SANCHEZ, PROV. EL SEYBO	30,329,676			30,329,676
		01	12	0071	CONSTRUCCION CARRETERA BOCA DE YASICA-BATEY GINEBRAS-LAS MARIAS, MOCA, ESPAILLAT	2,430,258			2,430,258
		01	12	0072	CONSTRUCCION CARRETERA CUERO DURO-JUAN LOPEZ, MOCA, ESPAILLAT	4,451,432			4,451,432
		01	12	0074	CONST CARRETERA CRUCE DE LALLANOS-R. HONDO-LA JAGUA-EL FIRME-LOMA VIEJA Y LIGUAYUYS, CASTILLO, DUARTE	4,041,912			4,041,912
		01	12	0077	TERMINACION DE CARRETERA RINCON DE YUBOA, BONAÑO	9,345,000			9,345,000

**DISTRIBUCION POR ESTRUCTURA PROGRAMATICA, SEGUN FUENTE DE FINANCIAMIENTO**  
**ADMINISTRACION CENTRAL**

Sistema Integrado de Gestión Financiera  
Periodo: 2007

0211 SECRETARIA DE ESTADO DE OBRAS PUBLICAS

DEP	PROG	ACT OBRAS	PRY	DESCRIPCION	FONDO GENERAL	FONDOS CON DESTINO ESPECIFICO	CREDITO INTERNO	RECURSOS EXTERNOS	TOTAL GENERAL
01	11			<b>SECRETARIA DE ESTADO DE OBRAS PUBLICAS</b>	<b>14,792,879,684</b>			<b>7,207,821,364</b>	<b>22,000,701,048</b>
				<b>CONSTRUCCION,RECONSTRUCCION Y MANTENIMIENTO DE</b>	<b>5,530,434,619</b>			<b>107,821,364</b>	<b>5,638,255,983</b>
		0080	12	TERMINACION CARRETERA SAN CRISTOBAL-VILLA	5,340,000				5,340,000
		0087	12	ALTAGRACIA, PROV. SAN CRISTOBAL					5,000,000
		0089	12	CONSTRUCCION AUTORISTA DEL CORAL JROMANA-HIGUEY-VERON-PUNTA CANA	10,769,261				10,769,261
		0090	12	CONSTRUCCION CARRETERA AZUA - PERALTA	9,345,000				9,345,000
		0091	12	CONSTRUCCION CARRETERA PADRE LAS CASAS - LAS LAGUNAS-GUAYABAL PROV. AZUA	10,680,000				10,680,000
		0092	12	TERMINACION CARRETERA NEYBA-BARAHONA	27,519,911				27,519,911
		0095	12	TERM. DE LA CARRETERA MATAYAYA - BANICA - PEDRO SANTANA, ELIAS PINA	4,005,000				4,005,000
		0096	12	CONST. CARR. LA ISABELA Y CASTILLO, PUERTO PLATA	29,000,000				29,000,000
		0097	12	CONST. CARR. PERALILLO-SERRALLO-LA GINA, MONTE PLATA	2,403,000				2,403,000
		0098	12	CONST. CARR. MAJAGUAL- LAS TERRENAS, SAMANA	5,340,000				5,340,000
		0099	12	CONST. CARR. RANCHO FRANCISCO-LOS TRAMOJOS	6,675,000				6,675,000
		0100	12	CRUCES, SALCEDO	10,947,000				10,947,000
		0101	12	CONST. CARR. GALVAN, MAJAGUAL, BAHORUCO	12,015,000				12,015,000
		0102	12	CONST. CARRETERA JARAGUA- LAS CAÑITAS, BAHORUCO	4,005,000				4,005,000
		0103	12	CONST. CARRETERA LOS RIOS- HIGO DE LA CRUZ, BAHORUCO	10,813,500				10,813,500
		0104	12	CONST. CARR. NEYBA-EL AGUACATE, BAHORUCO	5,340,000				5,340,000
		0105	12	CONST. CARRETERA TAMAYO-CABEZA DE TORO, BAHORUCO	1,229,429				1,229,429
		0106	12	CONST. MURO DE GAVIONES MIZAO- LA AUYAMA, SAN JOSE DE OCOA	9,345,000				9,345,000
		0107	12	CONST. CARRETERA EL COROZO-LAS GUAZUMAS-HIGUERITO-ORTEGA	2,500,000				2,500,000
		0108	12	CONST. CARR. SABANA IGLESIA-BAITOA-LA CAÑELA-LOS ALMACIGOS	24,121			120,607	144,728
		0109	12	CRUCE CANASTA-LECHERIA-C/C BANI-SAN CRISTOBAL	5,280,000				5,280,000
		0110	12	CRUCE CARRETERA LICEY- LA PEÑA, TAMBORIL	24,030,000				24,030,000
		0111	12	SUPERVISION DE OBRAS SEOPC A NIVEL NACIONAL	2,670,000				2,670,000
		0112	12	TERM. CARRETERA CAÑA FISTOL, LAS TABLAS, PERAVIA	25,000,000				25,000,000
		0113	12	TERM. CARR. CR. DE GUERRA- BAYAGUANA, MONTE PLATA	7,200,000				7,200,000
		0114	12	TERM. CARR. LAS TERRENAS-LA BARBACOA, CON SUS PUENTES, SAMANA	4,005,000				4,005,000
				TERM. CARRETERA CRUZ ISLEÑO MACAO, LA ALTAGRACIA					

**DISTRIBUCION POR ESTRUCTURA PROGRAMATICA, SEGUN FUENTE DE FINANCIAMIENTO  
ADMINISTRACION CENTRAL**

Sistema Integrado de Gestión Financiera  
Periodo: 2007

0211 SECRETARIA DE ESTADO DE OBRAS PUBLICAS

DEP	PROG	ACT OBRAS	PRY	DESCRIPCION	FONDO GENERAL	FONDOS CON DESTINO ESPECIFICO	CREDITO INTERNO	RECURSOS EXTERNOS	TOTAL GENERAL
01	11			<b>SECRETARIA DE ESTADO DE OBRAS PUBLICAS</b>	<b>14,792,879,684</b>			<b>7,207,821,364</b>	<b>22,000,701,048</b>
				<b>CONSTRUCCION,RECONSTRUCCION Y MANTENIMIENTO DE</b>	<b>5,530,434,619</b>			<b>107,821,364</b>	<b>5,638,255,983</b>
		01	12	TERMINACION CARRET. CABALLONA-HATO NUEVO, SANTO DOMINGO OESTE	5,340,000				5,340,000
		01	12	CONST. CARRET. GALVAN-EL RODEO, PROV. BAHORUCO	9,345,000				9,345,000
		01	12	AMPLIACION CARRETERA BANILLAS CALDERAS, PERAVIA	13,350,000				13,350,000
		01	12	CARR. CRUCE LOS LIMONES SAN JOSE CONUOCO, SALCEDO	2,332,542				2,332,542
		01	12	CARRETERA DESCOBIERTA-LOS PINOS, INDEPENDENCIA	24,030,000				24,030,000
		01	12	CARRETERA EL SEYBO-HATO MAYOR	5,340,000				5,340,000
		01	12	CARRETERA HATO MAYOR- SABANA DE LA MAR-MICHES, HATO MAYOR	86,800,000				86,800,000
		01	12	CARRETERA LOS CACHONE, PROV. DUARTE	2,725,815				2,725,815
		01	12	CARRETERA POSTER RIO-GUAYABAL, INDEPENDENCIA	20,050,000				20,050,000
		01	12	CARRETERA RAMON SANTANA-SAN PEDRO	8,010,000				8,010,000
		01	12	CARRETERA UVERO ALTO-MICHES, LA ALTAGRACIA	13,350,000				13,350,000
		01	12	CARRETERAS NARANJAL Y SABANA REY, LA VEGA	6,675,000				6,675,000
		01	12	CONSTRUCCION DEL TRAMO II DE LA CARRETERA SAN JUAN-BATEY 2	67,907,505				67,907,505
		01	12	COCOS-CARRETERA ENRIQUILLO- PEDERNALES	5,591,840				5,591,840
		01	12	CONST. CARR. CAMBITA-LOS CACAOS, SAN CRISTOBAL	2,670,000				2,670,000
		01	12	CONST. CARR. DE MANGA-SABANETA, MONTE CRISTI	12,000,000				12,000,000
		01	12	CONSTRUCCION VARIANTE SAN PEDRO DE MACORIS (TRAMO APPROCHE ESTE PUENTE HIGUAMO-CRUCE HATO MAYOR)	47,464,843				47,464,843
		01	12	CONSTRUCCION CONTROLBA-JIMA ARRIBA, LA VEGA	6,675,000				6,675,000
		01	13	CONST. CAMINO VECINAL CRUCE DE CRISTOBAL-BATEY 6, NEYBA, BAHORUCO	1,936,258				1,936,258
		01	13	RED DE CAMINOS VEC. DE CABRERA PROV. MARIA T. SANCHEZ Y CONST. DESVIO PUENTE SIRIO Y AMASA, MTE. PLATA	10,091,373				10,091,373
		01	13	RED DE CAMINOS VECINALES DE SALCEDO	37,737,214				37,737,214
		01	13	RECONST. CAMINO VECINAL MAGUANA ARRIBA-AGUITA DE LIBORIO, PROV. SAN JUAN	5,009,054				5,009,054
		01	13	CONST. Y RECONST. CAMINO CARRETERO CILA PIÑ. NARANJO DULCE-LA EXPLANACION-RIO	12,586,186				12,586,186
		01	13	BOBA, PROV. DUARTE					
		01	13	CONST. CAM. VEC. LA PASCUALA-EL COYOTE	31,413,553				31,413,553
		01	13	Y CAM. VEC. AGUA SABROSALAS CANAS PROV. SAMANA					
		01	13	CAMINO VECINAL LA LEONOR-EL AGUACATEBOCA DE LOS RIOS-LA LOMITA, PROV. SANTIAGO RODRIGUEZ	36,023,785				36,023,785

**DISTRIBUCION POR ESTRUCTURA PROGRAMATICA, SEGUN FUENTE DE FINANCIAMIENTO  
ADMINISTRACION CENTRAL**

Sistema Integrado de Gestión Financiera  
Periodo: 2007

0211 SECRETARIA DE ESTADO DE OBRAS PUBLICAS

DEP	PROG	PRY	ACT OBRAS	DESCRIPCION	FONDO GENERAL	FONDOS CON DESTINO ESPECIFICO	CREDITO INTERNO	RECURSOS EXTERNOS	TOTAL GENERAL
01	11			<b>SECRETARIA DE ESTADO DE OBRAS PUBLICAS</b>	<b>14,792,879,684</b>			<b>7,207,821,364</b>	<b>22,000,701,048</b>
				<b>CONSTRUCCION,RECONSTRUCCION Y MANTENIMIENTO DE</b>	<b>5,530,434,619</b>			<b>107,821,364</b>	<b>5,638,255,983</b>
			0061	CONST CAMI VEC SAN FRANCISCO-JAY A LA COLONIA	3,060,702				3,060,702
			0063	TRAMO II DUARTE	1,262,202				1,262,202
			0066	CONST. CAMINO VECINAL TUBO PRIETO-SABANA PIEDRA-VILLA ALTAGRACIA, PROV. SAN CRISTOBAL	1,195,954				1,195,954
			0067	RECONST.CAMINO C/CARRETERA Y AMASA-REPARADERO-EL CAÑO, PROV. MONTE PLATA	799,697				799,697
			0072	CONST CAM VEC CRUCE CARR BARAHONA PARAISO-JUAN ESTEBAN LAS FILIPINAS, BARAHONA	35,002,942				35,002,942
			0078	CONST RED CAM DE PUERTO PLATA (C.V. CRUCE LOS MIESES-BELLOSO-EL CERRO-EL HIGO) PUERTO PLATA	5,340,000				5,340,000
			0080	CONSTRUCCION EMPALME CRUCE DE CHERO-ESTANCIA NUEVA, MOCA, ESPAILLAT	23,256,860				23,256,860
			0084	TERMINACION CONSTRUCCION CAMINO VECINAL CAMBITA GARABITC-MUCHO AGUA-DESTACAMENTO MILITAR	858,387				858,387
			0086	CONST. Y RECONST. CAM. VEC. CACATA - BOCA DEL LICEY, SANTIAGO	2,136,000				2,136,000
			0088	CAM. VEC. CLAVIJO-JAYABO, LA CUEVA, SALCEDO	2,670,000				2,670,000
			0089	CAM. VEC. SAN JOSE- VILLA TAPIA, SALCEDO	6,675,000				6,675,000
			0090	CAMINO VEC. BARAHONA-SANTA ELENA, BARAHONA	2,000,000				2,000,000
			0091	CONST. CAMINO VECINAL ARROYO CAÑA, LOMA SOLIMAN, SERPITER Y LA JAIBA, MONTE CRISTY	16,720,883				16,720,883
			0092	CAMINO VECINAL COTULLA REPRESA	2,052,260				2,052,260
			0093	CAMINO VECINAL CRUCE DEL BARRIO- LAS LOMAS	8,339,546				8,339,546
			0094	CAMINO VECINAL EL VERDE- LOS ARROCES- EL CARIBE	20,875,326				20,875,326
			0095	CAMINO VECINAL GENIMO GENIMILLO, PROV. DUARTE	1,975,914				1,975,914
			0096	CAMINO VECINAL PASO CIBAO-SAN MIGUEL	2,500,000				2,500,000
			0097	CAMINO VECINAL PLATANAL A DENTRO-PLATANAL AFUERA-SECC. HATILLO S LORENZO, STGO.-JANICO- STGO-JUNCALITO	32,344			161,722	194,066
			0098	CAMINO VECINAL TENARES-EL COROZAL-EL GAJO	2,670,000				2,670,000
			0099	CONST. C.V. COROSO-SAMBRANA ARRIBA	3,204,000				3,204,000
			0100	CONST. C. V. EL LIMON-LA PLACETA, SANCHEZ RAMIREZ	6,675,000				6,675,000
			0101	CONST. C. LA HORMA (LIMONAR-RESERVA CIENTIFICA DE VALLE NUEVO), SAN JOSE DE OCOA	5,444,316				5,444,316
			0102	CONSTRUCCION CAMINO VECINAL ARENOSO LOMA NAVISA-COTUI	5,366			26,831	32,197
			0103	CONSTRUCCION CAMINO VECINAL LA GUARDIA ABAJO-EL COROZO	2,000,000				2,000,000
				TRAMO CARRETERO RANCHETE DEL MAMEY, LOS HIDALGOS/LAGUNA SALADA					

**DISTRIBUCION POR ESTRUCTURA PROGRAMATICA, SEGUN FUENTE DE FINANCIAMIENTO  
ADMINISTRACION CENTRAL**

Sistema Integrado de Gestión Financiera  
Periodo: 2007

0211 SECRETARIA DE ESTADO DE OBRAS PUBLICAS

DEP	PROG	ACT OBRAS	PRY	DESCRIPCION	FONDO GENERAL	FONDOS CON DESTINO ESPECIFICO	CREDITO INTERNO	RECURSOS EXTERNOS	TOTAL GENERAL
01	11			<b>SECRETARIA DE ESTADO DE OBRAS PUBLICAS</b>	<b>14,792,879,684</b>			<b>7,207,821,364</b>	<b>22,000,701,048</b>
				<b>CONSTRUCCION,RECONSTRUCCION Y MANTENIMIENTO DE</b>	<b>5,530,434,619</b>			<b>107,821,364</b>	<b>5,638,255,983</b>
				CONST. CAM. VEC. PONTON, LA PEÑA MAJAGUAL, LA BAJADA	21,179,729				21,179,729
		0110	13	CONST. PUENTE PARALELO AL BENITO MONCION-RYAQUE DEL NORTE (CARRET. MONTE CRISTI-DAJABON)	3,400,000				3,400,000
		0058	14	CONSTRUCCION PUENTE/RIO CHACUEY, CARRET. COTUIJ-CEVICOS	1,188,100				1,188,100
		0059	14	CONSTRUCCION PUENTE /RIO HIGUAMO (SAN PEDRO DE MACORIS)	53,400,000				53,400,000
		0060	14	TRABAJOS DE PUENTE SIRIO MATAYAYA UBICADO EN LA CARRETERA LAS MATAS-ELIAS PIÑA,PROV.ELIAS PIÑA	2,649,696				2,649,696
		0065	14	CONST. PUENTE SIRIO GUARON EN LA CARRETERA MICHES-HIGUEY, PROV.EL SEYBO	4,369,065				4,369,065
		0073	14	CONST. SUPER ESTRUCTURA Y APROCHES PUENTE SIRIO BLANCO O SOLIER-CARRET.DUVERGE-JIMANI, INDEPENDENCIA	5,987,635				5,987,635
		0074	14	CONST. DE APROCHE, PUENTE SOBRE EL RIO Y OCOA-SABANA LARGA, PROV. SAN JOSE DE OCOA	5,473,500				5,473,500
		0077	14	CONSTRUCCION DE PUENTE DEL PITO QUE UNE LA COMUNIDAD CON LA ZONA URBANA, EN EL MAMEY Y LOS HIDALGOS	8,010,000				8,010,000
		0084	14	TERMINACION DE PUENTE SOBRE EL RIO MASIPEDRO, BONAÑO	16,020,000				16,020,000
		0092	14	CONSTRUCCION DEL PUENTE CACIQUILLO EN EL SEYBO, PROV. EL SEYBO	10,883,049				10,883,049
		0102	14	CONST. PUENTE SIRIO HELECHAL-C/SAN FCO.-MAGUA, PROV. MARIA T. SANCHEZ	4,768,759				4,768,759
		0103	14	CONST. DE APROCHES PUENTE SOBRE RIO YUNA (CARRETERA WAIMON- CABALLERO), MONS. NOUEL	10,500,000				10,500,000
		0106	14	CONST. APROCHE PUENTE SOBRE EL RIO YUNA (CARRETERA PIMENTEL-PLATANA)	10,676,112				10,676,112
		0108	14	CONST. MURO GAVIONES EN LOS QUEMADOS SIRIO NIZAO, SAN JOSE DE OCOA	4,005,000				4,005,000
		0110	14	CONST. PUENTE CALLE BOLSILO-LA ESPINA, PUENTE SIRIO MAO, CARR. CABIRMA-CENOVÍ Y RIO MAO, CARR. LA C.	18,496,947				18,496,947
		0111	14	CONST. PUENTE DE HORMIGON ARMADO SIRIO MAGUACA Y SIEL CANAL DE DESAGUE M. EN LA MATA DE S. CRUZ/INTE. C	7,923,277				7,923,277
		0112	14	CONST. PUENTE ELEVADO SAN VICENTE, CARRETERA MELLA, SANTO DOMINGO ESTE	18,000,000				18,000,000
		0114	14	CONST. PUENTE EN LOS MOGOTES, VILLA ALTAGRACIA, SAN CRISTOBAL	6,380,991				6,380,991
		0115	14	CONST. PUENTES PEATONALES A NIVEL NACIONAL	21,360,000				21,360,000
		0116	14	CONST. PUENTE SIRIO CAMU, CARRETERA COTUIJ, PIMENTEL	18,680,000				18,680,000
		0117	14	CONST. PUENTE SIRIO CAMU, LAS PIEDRAS- PIMENTEL, PROV. DUARTE	19,758,000				19,758,000
		0118	14						

**DISTRIBUCION POR ESTRUCTURA PROGRAMATICA, SEGUN FUENTE DE FINANCIAMIENTO**  
**ADMINISTRACION CENTRAL**

Sistema Integrado de Gestión Financiera  
Periodo: 2007

0211 SECRETARIA DE ESTADO DE OBRAS PUBLICAS

DEP	PROG	ACT OBRAS	PRY	DESCRIPCION	FONDO GENERAL	FONDOS CON DESTINO ESPECIFICO	CREDITO INTERNO	RECURSOS EXTERNOS	TOTAL GENERAL
01	11			<b>SECRETARIA DE ESTADO DE OBRAS PUBLICAS</b>	<b>14,792,879,684</b>			<b>7,207,821,364</b>	<b>22,000,701,048</b>
				<b>CONSTRUCCION,RECONSTRUCCION Y MANTENIMIENTO DE</b>	<b>5,530,434,619</b>			<b>107,821,364</b>	<b>5,638,255,983</b>
				CONST. PUENTE SIRIO EL CEDRO CARR. HIGUEY - NISEBON - MICHES, EL SEYBO	21,280,743				21,280,743
				AMPLIACION PUENTE LA BARQUITA, SABANA PERDIDA, STO DGO NORTE	4,005,000				4,005,000
				AMPLIACION PUENTE DE LA 17. STO DGO. DIN	98,160,000				98,160,000
				CONST. PUENTE SIRIO LOS CAÑOS DE MAIMON, CARR. LOS CAÑOS, MAIMON	12,500,000				12,500,000
				CONST. PUENTE SOBRE RIO SOCO, SAN PEDRO DE MACORIS	40,000,000				40,000,000
				CONST. PUENTE SOBRE RIO YUNA, CARR. HOSTOS-ACICATE	500,000				500,000
				CONSTRUCCION DE APROCHES, PUENTE SOBRE EL RIO MAIMON, CARRETERA MAIMON-CABALLERO	4,500,000				4,500,000
				CONSTRUCCION PUENTE SOBRE RIO MAIMON, CARRETERA DON GREGORIO-GUZMANCITO	250,000				250,000
				CONSTRUCCION PUENTE SOBRE RIO YASICA, CARRETERA YASICA- LOS MANGUITOS	250,000				250,000
				CONSTRUCCION DE APROCHES DE 4 PUENTES METALICOS, PROV. PTO. PLATA	250,000				250,000
				CONTRATO PARA LA INSTALACION DE 5 PUENTES METALICOS EN LAS PROV. M.T. SANCHEZ, DUARTE SANCHEZ RAMIRE	15,000,000				15,000,000
				CONSTRUCCION PUENTE SOBRE RIO BAJABONICO, CARRETERA LUPERON- EL RANCHITO	21,691,594				21,691,594
				PUENTE S/ RIO YUNA CARRET. PIMENTEL- EL PLATANAL, PROV. DUARTE	16,821,000				16,821,000
				PUENTE S/ RIO OCOA, CARRET. OCOA	1,305,419				1,305,419
				PUENTE VILLA TAPIA, SALCEDO	256,979				256,979
				AMPLIACION DE ACL DECAJON DOBLE TRIPLE S/ARROYO COCUYO CARRET. PEDRO SANCHEZ A MICHES, PROV. EL SEYBO	204,194				204,194
				CONT. MURO DE GAVIONES EN CANALIZACION RIO YUNA, LOS QUEMADOS MONSIEUR NOUEL	306,246				306,246
				CANALIZACION SIRIO SOLIER EN JIMANI(AGUA ARRIBA Y AGUA ABAJO) EN LA CARRET DUVERGE-	4,622,556				4,622,556
				JIMANI INDEPENDENCIA					
				CANALIZACION CANADAS LOS PLANTAMIENTO-LAS COLINAS Y PABLO SEXTO-VISTA DEL VALLE PROV DUARTE	2,119,618				2,119,618
				CONST. DE 1500ML DE ENCACHE DE CUNETAS, CONST. 500ML DE CUNETAS Y EXT. SEDIMENTOS DE 1000M. MTE CRITY	459,246				459,246
				CANALIZACION MERGENES DEL RIO HAINA DESDE BADEN CATAREY A LA CIUDAD DE VILL. ALTGRACIA PRV SAN CRIS	5,739,296				5,739,296
				CONST. ALCANTARILLA PASO DEL MEDIO RAMON SANTANA S. P. DE MACORIS	290,217				290,217

**DISTRIBUCION POR ESTRUCTURA PROGRAMATICA, SEGUN FUENTE DE FINANCIAMIENTO  
ADMINISTRACION CENTRAL**

Sistema Integrado de Gestión Financiera  
Periodo: 2007

0211 SECRETARIA DE ESTADO DE OBRAS PUBLICAS

DEP	PROG	ACT OBRAS	PRY	DESCRIPCION	FONDO GENERAL	FONDOS CON DESTINO ESPECIFICO	CREDITO INTERNO	RECURSOS EXTERNOS	TOTAL GENERAL
01	11			<b>SECRETARIA DE ESTADO DE OBRAS PUBLICAS</b>	<b>14,792,879,684</b>			<b>7,207,821,364</b>	<b>22,000,701,048</b>
				<b>CONSTRUCCION,RECONSTRUCCION Y MANTENIMIENTO DE</b>	<b>5,530,434,619</b>			<b>107,821,364</b>	<b>5,638,255,983</b>
				CONST MURO DE GAVIONES EN RIO NIGUA, SAN CRISTOBAL	33,277,649				33,277,649
		0078	15	ADECUACION CAÑADA DE PANTOJA-DRENAJE PLUVIAL Y CANALIZ. CAÑADA EN LA CARR. SANCHEZ Y CALLE 17,HAINA	4,548,863				4,548,863
		0079	15	PARKUE INDUSTRIAL LA NUEVA ISABELA, PROV. D.N.	4,548,863				4,548,863
		0081	15	COLOCACION DE TUBERIAS 30-H DRENAJE PLUVIAL URB. PALACIO DE ENGOMBE, STO. DGO. OESTE	357,980				357,980
		0082	15	CONST. COLECTOR FILTRANTES, ACERAS Y CONTENES EN LA CAJACINTO DE LA CONCHA, PROX. AV. CHARLES G. ESTE	48,520				48,520
		0083	15	CONST. DE ALC. DE CAJON Y ENGANCHE EN CALLE LIMERCEDES DEL BARRIO LINDIA, LOS ALCARRIZOS	412,278				412,278
		0084	15	CONST. Y REH. COL. ECTORES Y FILTRANTE URB. ATLANTIDA CARRET. SANCHEZ Y AV. S. MARTIN	241,931				241,931
		0085	15	ESQ. HORACIO FOMBD. N.					
		0086	15	CONST. FILTROS AEROBICOS BO. ARENOSO Y PROGRESO, SOLUC. DRENAJE PLUVIAL 032 Y 34 VILLAS, AGRICOLAS	206,993				206,993
		0087	15	LIMPIEZA Y REHABILITACION CANALETAS/CARRET. SAN CRISTOBAL (TRAMO I, II, III)	1,708,800				1,708,800
		0088	15	SANEAMIENTO AGUAS RESIDUALES DARSENA OCCIDENTAL PUERTO SANTO DOMINGO Y EMISOR SUBMARINO P/DESCARGA	70,000,000				70,000,000
		0089	15	SOLUCION AGUAS NEGRAS D' VARIAS VIVIENDAS EN LICALLE RESPALDO ZDA., SECTOR LA ESPERANZA, LOS RIO, D.N.	12,167				12,167
		0090	15	SOLUCION DE DRENAJE PLUVIAL DEL RESIDENCIAL EL CANDADO, UBICADO EN AUT. DUARTE, KM. 11	1,280,993				1,280,993
		0091	15	SOLUCION DRENAJE PLUVIAL EN LA CALLE YAGUAJAL, SECTOR LOS RIOS, D.N.	893,541				893,541
		0051	11	RECONSTRUCCION Y REHABILITACION DE LA AVE. JACOBO MAJLUTA, STO DGO. NORTE	5,000,000				5,000,000
		0062	11	RECONST. CALLES DE SAN JUAN DE OCOA Y DE SABANA LARGA SAN JOSE DE OCOA PROV. SAN JOSE DE OCOA	2,133,508				2,133,508
		0067	11	RECONST. DILAS CALLES DE LA SECCION DEL POZO DEL MUNICIPIO DE NAGUA PROV. MARIA TRINIDAD SANCHEZ	9,665,743				9,665,743
		0068	11	RECONST. AVE. HISPANOAMERICANA PROV. SANTIAGO	5,000,000				5,000,000
		0070	11	RECONSTRUCCION CALLE PRINCIPAL BARRIO SODOCAL - MADRE VIEJA SUR, SAN CRISTOBAL	986,269				986,269
		0071	11	RECONST. CALLES BO. BRISAS DE LOS PALMARES - SABANA PERDIDA, STO DGO NORTE	1,398,843				1,398,843
		0072	11	RECONST. CALLES BARRIO LAS TRINCHERAS MUNICIPIO VILLA VASQUEZ	1,080,970				1,080,970
		0073	11	RECONST. CALLES DE LA COLONIA EL CEDRO, MICHES, PROV. EL SEYBO	2,000,000				2,000,000
		0074	11	RECONST. CALLES DEL MUNICIPIO DE OVIEDO, FEDERNALES	2,062,134				2,062,134

**DISTRIBUCION POR ESTRUCTURA PROGRAMATICA, SEGUN FUENTE DE FINANCIAMIENTO**  
**ADMINISTRACION CENTRAL**

Sistema Integrado de Gestión Financiera  
Periodo: 2007

0211 SECRETARIA DE ESTADO DE OBRAS PUBLICAS

DEP	PROG	ACT OBRAS	PRY	DESCRIPCION	FONDO GENERAL	FONDOS CON DESTINO ESPECIFICO	CREDITO INTERNO	RECURSOS EXTERNOS	TOTAL GENERAL
01	11			<b>SECRETARIA DE ESTADO DE OBRAS PUBLICAS</b>	<b>14,792,879,684</b>			<b>7,207,821,364</b>	<b>22,000,701,048</b>
				<b>CONSTRUCCION,RECONSTRUCCION Y MANTENIMIENTO DE</b>	<b>5,530,434,619</b>			<b>107,821,364</b>	<b>5,638,255,983</b>
				RECONST. CALLES DE VILLA PROGRESO	3,382,537				3,382,537
				RECONST. CALLES, ACERAS Y CONTENES, SECTOR PRIMAVERAL-HATO NUEVO,STO.DGO.OESTE	5,678,353				5,678,353
				RECONSTRUCCION CALLES ANSONIA Y BARRIO GUAYACANAL, PROV. AZUA	3,300,778				3,300,778
				RECONST. PUNTOS DE DERRUMBES CALLE INDEPENDENCIA - LIMPIEZA DE CANADA GRI GRI Y EL CHORRO, SANCHEZ	1,312,749				1,312,749
				RECONST. Y ADECUACION DE GIROS PROLONG. 27 DE FEBRERO,D.N.	5,210,678				5,210,678
				CONSTRUCCION CARRETERA LAS GUARANIAS-LA ENEA, EN EL MUNICIPIO DE LAS GUARANIAS	2,816,217				2,816,217
				RECONSTRUCCION TRAMO CARRETERO DE LAS TARANAS-BOMBA DE YAIBA-AREBANO	7,825,963				7,825,963
				RECONST. CARRETERA SAN FRANCISCO TENARES, PROV. DUARTE	5,000,000				5,000,000
				RECONST. CARRET HONDO VALLE-VALLE, PROV. ELIAS PINA	33,561,453				33,561,453
				RECONSTRUCCION CARRETERA CRUCE DUARTE (ABANICO) CONSTANZA PROV LA VEGA	24,030,000				24,030,000
				RECONS. CARR. VILLA ELISA-AGUA D/LAS PALMAS-EL PAPAYO-TIBURCIO-ESTEREO HOINDO-PUNTA RUCIA	9,606,851				9,606,851
				PUERTO PLATA					
				RECONSTRUCCION CARRETERA TURISTICA SANTIAGO-PUERTO PLATA	21,135,003				21,135,003
				RECONST. CARRET. SATIGO-TAMBORIL-CARRET. DON PEDRO LICEY CALLES EL DORADO CAM. VEC. DE JACAGUA	5,000,000				5,000,000
				RECONST. CARRET. JANICO-LA CHARCA CRUCE CARRET. SABANA IGLESIA, PROV.	5,873,265				5,873,265
				RECONST. CARRET. PIEDRA BLANCA JUAN ADRIAN, PROV. MONSEÑOR NOUËL	27,217,895				27,217,895
				RECONST. CARRETERA SABANA LARGA -RANCHO ARRIBA-SANJOSE DE OCOA	38,381,460				38,381,460
				RECONST. CARRETERA CRUCE LAS YAYAS-PADRES LA CASAS Y DEL BALLOS INDIOS PROV. AZUA	14,400,000				14,400,000
				RECONSTRUCCION TRAMO CARRETERA LOMA DE CABRERA EL PINOLOS ALMACIGOS	12,015,000				12,015,000
				RECONST. CARRET. COTUI, PRESA DE HATILLO-QUITIA SUEÑO,COTUI	4,005,000				4,005,000
				RECONSTRUCCION CARRETERA SANTIAGO RODRIGUEZ-MARTIN GARCIA-GUAYUBIN, PROV. MONTE CRISTY	33,507,394				33,507,394
				RECONST. CARRETERA CRUCE CAYACAO-LOS LLANOS, PROV. SAN PEDRO DE MACORIS	11,151,202				11,151,202
				RECONSTRUCCION DE LA CARRETERA MAO-SANTIAGO RODRIGUEZ	23,025,738				23,025,738
				RECONST. CARR. CIMONTE PLATA-HACIENDA ESTRELLA, PROV. MONTE PLATA	6,859,037				6,859,037

**DISTRIBUCION POR ESTRUCTURA PROGRAMATICA, SEGUN FUENTE DE FINANCIAMIENTO**  
**ADMINISTRACION CENTRAL**

Sistema Integrado de Gestión Financiera  
Periodo: 2007

0211 SECRETARIA DE ESTADO DE OBRAS PUBLICAS

DEP	PROG	ACT OBRAS	PRY	DESCRIPCION	FONDO GENERAL	FONDOS CON DESTINO ESPECIFICO	CREDITO INTERNO	RECURSOS EXTERNOS	TOTAL GENERAL
01	11			<b>SECRETARIA DE ESTADO DE OBRAS PUBLICAS</b>	<b>14,792,879,684</b>			<b>7,207,821,364</b>	<b>22,000,701,048</b>
				<b>CONSTRUCCION,RECONSTRUCCION Y MANTENIMIENTO DE</b>	<b>5,530,434,619</b>			<b>107,821,364</b>	<b>5,638,255,983</b>
		0091	12	RECONST. CARRET. COLONIA-PINAL-QUEMADO.	544,511				544,511
		0092	12	JARABACOA,PROV. LA VEGA	26,700,000				26,700,000
		0094	12	RECONSTRUCCION DE LA CARRETERA DUVERGE-PUERTO ESCONDIDO	12,000,000				12,000,000
		0095	12	RECONST. CARRET. HATO MAYOR-SABANA DE LA MAR	11,862,652				11,862,652
		0096	12	RECONST. CARRET. SANTA ROSA Y RECONST. CAM. VEC. LOS JIMENEZ, MOCA, PROV. ESPAILLAT	7,705,805				7,705,805
		0099	12	RECONST. CARR. EL POCITO-VILLA VIEJA BOHIO NUEVO-EL JOBO, PROV. ... MONTE CRISTY	27,710,191				27,710,191
		0102	12	RECONST. CARRET.GUANAJUA-BATEY LOS JOBILLOS-C/CARRET. YAMASA, PROV. MONTE PLATA	5,220,000				5,220,000
		0111	12	RECONST. CARRETERA RUTA Q CRUCE LA YUCA PARADA 7. QUINIGUA PRV. SANTIAGO	16,716,289				16,716,289
		0112	12	RECONST. CARRET. LICEY-HOYO GRANDE-CAVETANO GERMOSEN, PROV. LA VEGA	4,173,134				4,173,134
		0113	12	RECONST. CARRETERA ESPERANZA BATEY AMINA, PROV. VALVERDE	5,000,000				5,000,000
		0114	12	RECONST. CARRETERA SANTIAGO DE LA CRUZ-BUENA VISTA (PARTE I)-BUENA VISTA, DAJABON	23,140,376				23,140,376
		0115	12	RECONST. CRUCE AUTOPISTA DUARTE-CASTAÑUELAS CRUCE LAS MATAS, PROV. MONTE CRISTY	5,000,000				5,000,000
		0116	12	RECONST. DE LA CARRET. MONTE CRISTY-DAJABON, PROV. MONTE CRISTY	15,972,706				15,972,706
		0117	12	RECONST. DE LA CARRETERA CANCA LA REYNA-MOCA, PROV. ESPAILLAT	10,680,000				10,680,000
		0118	12	RECONST. DEL TRAMO DE CARRET. CABRAL-POLO Y VALLE, ELIAS PIÑA	15,970,143				15,970,143
		0119	12	CONST. DE VARIANTE DE 1.40 KM. PROV. BARAHONA	31,709,912				31,709,912
		0120	12	RECONST. TRAMO CARRETERO BAYAGUANA-CR. COMATILLO-CR. SIERRA DE AGUA, BAYAGUANA, MONTE PLATA	5,976,295				5,976,295
		0121	12	RECONST. CARRET. ELIAS PIÑA-EL VALLE ELIAS PIÑA	5,340,000				5,340,000
		0122	12	REPARACION TRAMO CARRET. OCOA-PARRA	4,005,000				4,005,000
		0123	12	REPARACION CARRETERA MONTE DE LA JAGUA-AEROPUERTO, MOCA, PROV. ESPAILLAT	21,360,000				21,360,000
		0124	12	REPARACION CARRETERA FEDERNALES-BARAHONA SUPERVISION RECONST. CARRETERA CRUCE AUTOPISTA DUARTE-RANCHO-BOMBA DE GENOVI, SAN FCO. DE	8,685,237				8,685,237
		0125	12	MACORIS. RECONST. CARRETERA CRUCEBARRANCA - MAGUEY - CAVETANO GERMOSEN - CRUCE DE HINCHA, MOCA, ESPAILLAT	32,998,311				32,998,311
		0126	12	RECONST. CARRETERA COPEY - MANZANILLO, MONTE CRISTY	4,005,000				4,005,000

**DISTRIBUCION POR ESTRUCTURA PROGRAMATICA, SEGUN FUENTE DE FINANCIAMIENTO**  
**ADMINISTRACION CENTRAL**

Sistema Integrado de Gestión Financiera  
Periodo: 2007

0211 SECRETARIA DE ESTADO DE OBRAS PUBLICAS

DEP	PROG	ACT OBRAS	PRY	DESCRIPCION	FONDO GENERAL	FONDOS CON DESTINO ESPECIFICO	CREDITO INTERNO	RECURSOS EXTERNOS	TOTAL GENERAL
01	11			<b>SECRETARIA DE ESTADO DE OBRAS PUBLICAS</b>	<b>14,792,879,684</b>			<b>7,207,821,364</b>	<b>22,000,701,048</b>
				<b>CONSTRUCCION,RECONSTRUCCION Y MANTENIMIENTO DE</b>	<b>5,530,434,619</b>			<b>107,821,364</b>	<b>5,638,255,983</b>
				RECONST. CARRETERA LAGUNA GRANDE - LAGUNA SALADA, SAMANA	4,806,000				4,806,000
				RECONST. CARRETERA MAJAGUAL - RANCHO ESPAÑOL, SAMANA	4,005,000				4,005,000
				RECONST. CARRETERA PERAVIA - VALDESIA, PERAVIA	9,345,000				9,345,000
				RECONST. CARRETERA OCOA - CRUCE DE OCOA, SAN JOSE DE OCOA	5,340,000				5,340,000
				RECONST. CARRETERA CRUCE CONTROBA, AUTOPISTA DUARTE, SAN FCO. MACORIS, PROV. DUARTE	5,000,000				5,000,000
				RECONST. CARRETERA LA YAGUIZA - LOS ZACONES - LOS CACAOS, SAN FCO. MACORIS, PROV. DUARTE	6,537,126				6,537,126
				REFAPIMIENTACION AUTOPISTA DUARTE	79,003,600				79,003,600
				SUPERVISION SFM, TENARES, PROVINCIA DUARTE	1,813,806				1,813,806
				RECONST. C. VECINAL EL POSITO-G-CABEZA D TORO, PROV. MONTE CRISTY Y CONST. BADEN S/R. MATAYAY A ELIAS PINA	14,705,411				14,705,411
				RECONST. CAMINO VECINAL NIZAO-LA NORIA CRECE CC.PAY'A, PROV. PERAVIA	7,646,754				7,646,754
				RECONST. CAM. VEC. BARAHONA LAGUAZARA, BARAHONA	2,608,493				2,608,493
				RECONST. DEL CAMINO VECINAL PORTON-GUANNITO-ELAGUACATE, PROV. ELIAS PINA	15,274,600				15,274,600
				RECONST. CAM. VEC. MOCA ISLETA-HINCHA, PROV. ESPAILLAT.	10,262,627				10,262,627
				RECONST. CAMINO VECINAL HATO VIEJO-GALLARDO-SABANA REY-LA TINA Y CR. LA ROMERA-PRIV. LA VEGA	1,359,814				1,359,814
				RECONST. CA. VEC. CASTAÑUELA-PALO VERDE-PROV. MONTECRISTI	2,788,446				2,788,446
				RECONST. CAMINO VEC. GALION-HONDURAS-MATADERO-PROV. PERAVIA	11,947,158				11,947,158
				RECONST. CAM. VEC. SAN RAMON-HONDURAS, BAHORUCO	11,831,843				11,831,843
				RECONST. CAM. VEC. VICENTE NOBLE ARROYO GRANDE, PROV. BARAHONA	7,515,031				7,515,031
				RECONST. CAMINO VEC. LAS ROSAS MONTE ADETRO-CRUCE CARRETERA NARANJAL, PROV. LA VEGA	3,422,321				3,422,321
				RECONST. CAM. VEC. ENRIQUILLO-CACHON-ARROYO DULCE-EL NARANJAL-EL HIGUERO BARAHONA	8,010,000				8,010,000
				TERMINACION RECONST. CAM. VEC. LA PEÑA-EL RAMONAL LA BAJADA, PROV. DUARTE	2,589,175				2,589,175
				RECONST. DICAMINO CARRETERO C/ CARR. YAMASA C/CARR. HACIENDA ESTRELLA, PROV. MONTE PLATA	2,137,635				2,137,635
				RECONST. CAM. CARRETERO C/CARR. HATO MAYOR-EL SEYBO-MARGARIN, PROV. EL SEYBO	6,633,662				6,633,662
				RECONST. CAM. VEC. C/CARR. TERESA SAN JOSE DE OCOA-EL LIMON, PROV. SAN JOSE DE OCOA	2,164,027				2,164,027

**DISTRIBUCION POR ESTRUCTURA PROGRAMATICA, SEGUN FUENTE DE FINANCIAMIENTO  
ADMINISTRACION CENTRAL**

Sistema Integrado de Gestión Financiera  
Periodo: 2007

DEP	PROG	ACT OBRAS	PRY	DESCRIPCION	FONDO GENERAL	FONDOS CON DESTINO ESPECIFICO	CREDITO INTERNO	RECURSOS EXTERNOS	TOTAL GENERAL
01	11			<b>SECRETARIA DE ESTADO DE OBRAS PUBLICAS</b>	<b>14,792,879,684</b>			<b>7,207,821,364</b>	<b>22,000,701,048</b>
				<b>CONSTRUCCION,RECONSTRUCCION Y MANTENIMIENTO DE</b>	<b>5,530,434,619</b>			<b>107,821,364</b>	<b>5,638,255,983</b>
		0086	13	RECONSTRUCCION DE CAMINO VECINAL PEDREGAL-LAS CANAS-DON JUAN-SAN JOSE DE LA MATAS PROV SANTIAGO	6,642,940				6,642,940
		0087	13	RECONST.CAMINO VECINAL LOS ALMACIGOS-EL NARANJAL, PROV. SANTIAGO RODRIGUEZ	10,431,058				10,431,058
		0090	13	RECONST.CAM VEC.BATEY SAN MIGUEL-HATILLO-TRAMO II, PROV. HATO MAYOR	12,580,158				12,580,158
		0091	13	RECONST.CAMINO VEC "FEDERICO BASILIS" PUENTE CAMUJLA LAGUNA -ENTRADA ZONA FRANCA, PROV. LA VEGA	5,264,343				5,264,343
		0099	13	RECONST. Y AMPL. CA. VEC. DOÑA ANA-NAJAYO-FUERTE RESOLI, PROV. SAN CRISTOBAL	1,375,491				1,375,491
		0101	13	RECONST. VIA PEDERNALES-PUERTO MILITAR-AGUAS NEGRAS Y CAM VEC. PUERTO MILITAR AGUAS NEGRAS	16,528,957				16,528,957
		0102	13	RECONST. C. V. CONLUJO PRIETO-TALANQUERA	731,161				731,161
		0103	13	RECONST. CAMINO VECINAL PEDREGAL-LA PLACETA-LOS MONTONES	17,461,641				17,461,641
		0104	13	RECONST. DEL CAMINO CRUCE CARRETERA MAIMON (PRESA HATILLO)-PUENTE SIRIO YUNA	4,700,000				4,700,000
		0105	13	REPARACION C.V. PAYITA, SAN RAFAEL-COPEYITO-RIO SAN JUAN, LOMA ALTA Y JAMO, SANCHEZ RAMIREZ	10,000,000				10,000,000
		0108	13	RECONSTRUCCION CAMINO VECINAL MATANZAS- LAS TABLAS- GALEON, BANI, PROV. PERAVIA	8,529,698				8,529,698
		0109	13	RECONST. CRUCE CARRET. PTO. PLATA-LLANOS DE PEREZ-BAJABONICO ARRIBA	6,132,000				6,132,000
		0110	13	RECONST. C.V. CRUCE CARRET. PTO. PLATA-PALMAR GRANDE	5,535,600				5,535,600
		0111	13	RECONST. C.V. LA CUARENTA-EL TABLON-TORO CENIZO, SALCEDO	21,310,268				21,310,268
		0112	13	RECONST. CAMINO VEC. MOCA-LA SOLEDAD-ZAFARRAY A-CAYETANO GERMSEN	13,311,373				13,311,373
		0113	13	RECONST. CAMINO VEC. SAN CRISTOBAL-NAJAYO ARRIBA	1,932,686				1,932,686
		0114	13	RECONST. CAMINO PORTON- LA PENIA- DAMAJAGUA- PATAO- LA BAJADA, DUARTE	13,351,006				13,351,006
		0115	13	RECONST. CAMINO VEC. LAS MATAS DE FARFAN- CARRETERA DE YEGUAS, SAN JUAN	10,680,000				10,680,000
		0116	13	RECONST. CAMINO VEC. LOS COCOS DE JACAGUA	5,980,800				5,980,800
		0120	13	COMUNICACIÓN ENTRE LOS CAMINOS AGUAS AMARGASA- LOS JOBO-LA BASTIDAS	8,010,000				8,010,000
		0121	13	RECONST. CAM. VEC. AUTOPISTA NAVARRETE-PUERTO PLATA-LA SIERRA-EL LIRIAL-LA LOMOTA, PROV. SANTIAGO	10,677,202				10,677,202
		0051	14	REPARACION APROCHE EN PUENTE RIO SAN JUAN, PROV MARIA TRINIDAD SANCHEZ	732,840				732,840
		0053	14	PROGRAMA DE REPARACION PUENTES EN SANTO DOMINGO	16,020,000				16,020,000

**DISTRIBUCION POR ESTRUCTURA PROGRAMATICA, SEGUN FUENTE DE FINANCIAMIENTO  
ADMINISTRACION CENTRAL**

Sistema Integrado de Gestión Financiera  
Periodo: 2007

DEP	PROG	ACT OBRAS	PRY	DESCRIPCION	FONDO GENERAL	FONDOS CON DESTINO ESPECIFICO	CREDITO INTERNO	RECURSOS EXTERNOS	TOTAL GENERAL
01	11			<b>SECRETARIA DE ESTADO DE OBRAS PUBLICAS</b>	<b>14,792,879,684</b>			<b>7,207,821,364</b>	<b>22,000,701,048</b>
				<b>CONSTRUCCION,RECONSTRUCCION Y MANTENIMIENTO DE</b>	<b>5,530,434,619</b>			<b>107,821,364</b>	<b>5,638,255,983</b>
		02	14	0054	REPAR. PUENTE ENTRADA SAN CRISTOBAL.- ANTIGUA	9,345,000			9,345,000
		02	14	0055	CARRET. SANCHEZ	31,565,992			31,565,992
		03	11	0052	TRABAJO DE REPARACION MUELLE DE MANZANILLO	21,360,000			21,360,000
		03	11	0186	MANTENIMIENTO DE TUNELES Y ELEVADOS DE SANTO DOMINGO	48,594,000			48,594,000
		03	13	0051	REPARACION DE ELEVADOS EN SANTO DOMINGO Y SANTIAGO	66,388,122		1,190,608	67,578,730
		03	13	0052	MANTENIMIENTO CAM. VEC.-LA GUABA-HATO VIEJO	109,597		547,986	657,583
		03	13	0053	MANTENIMIENTO CAM. VEC. BAYAGUANA-LOS CORBANOS-EL DAJAO	277,048			277,048
		03	13	0054	MANTENIMIENTO CAM. VEC. CR EL BOMBO-EL DAJAO-SABANA AL MEDIO	334,885		1,385,242	1,662,290
		03	13	0056	MANTENIMIENTO CAM. VEC. YAMASA-EL MULLO.-SAN ANT.-LANEBEREC-JAGUEY-LOS MOSOS-LOS MOSO.	136,803		1,674,424	2,009,309
		03	13	0057	MANTENIMIENTO CAM. VEC.-PERALVILLO-MAVIO PILON	33,389		684,014	820,817
		03	13	0058	MANTENIMIENTO CAM. VEC. MATEO PICO-LA GUAZUMA	6,622		166,944	200,333
		03	13	0059	MANTENIMIENTO CAM. VEC. LA GUAZUMA-LA GUARDIA	15,409		33,112	39,724
		03	13	0060	ARRIBA	47,213		77,045	92,454
		03	13	0061	MANTENIMIENTO CAM. VEC.-LA GUARDIA ABAJO-LA GUARDIA ARRIBA	82,720		141,638	188,851
		03	13	0064	MANTENIMIENTO CAM. VEC.-LA GUARDIA ABAJO-MATEO PICO	32,442		413,597	496,317
		03	13	0067	MANTENIMIENTO CAM. VEC. CRUCE DEL PAJON.- EL DEAN MEDIO	170,906		182,208	194,650
		03	13	0068	MANTENIMIENTO CAM. VEC. BAYAGUANA - SABANA AL MEDIO	4,681		854,532	1,025,438
		03	13	0070	MANTENIMIENTO CAM. VEC. HATO VIEJO-LOS BOTADOS (CARRET. YAMASA)	713,814		23,405	28,086
		03	13	0071	MANTENIMIENTO CAM. VEC. SABANA MULA-LOS MEMIZOS-EL PALITAL	266,798		3,569,070	4,282,884
		03	13	0074	MANTENIMIENTO CAM. VEC. CIC PEDERNALES - LAS MERCEDES	198,200		1,333,988	1,600,796
		03	13	0075	MANT. CAM. VEC. PALOS AMARGOS-PAN DE AZUCAR	31,367		990,999	1,189,199
		03	13	0076	MANT. CAM. VEC. HATO NUEVO-CARPINTERO	28,953		156,833	188,200
		03	13	0077	MANT. CAM. VEC. CARRETERA SANCHEZ (NAC. 02)	312,344		144,763	173,716
		03	13	0078	YABONICO-LOS COROCITOS			1,561,719	1,874,063
		03	13	0079	MANT. CAM. VEC. C/C (VILLA RIVA-EL ABANICO)-JUANA RODRIGUEZ	268,339		297,582	297,582
		03	13		MANT. CAM. VEC. BOCA DE CEVICOS-CEYBA DE LOS PAJAROS-LA REFORMA			1,341,694	1,610,033

**DISTRIBUCION POR ESTRUCTURA PROGRAMATICA, SEGUN FUENTE DE FINANCIAMIENTO  
ADMINISTRACION CENTRAL**

Sistema Integrado de Gestión Financiera  
Periodo: 2007

0211 SECRETARIA DE ESTADO DE OBRAS PUBLICAS

DEP	PROG	ACT OBRAS	PRY	DESCRIPCION	FONDO GENERAL	FONDOS CON DESTINO ESPECIFICO	CREDITO INTERNO	RECURSOS EXTERNOS	TOTAL GENERAL
01	11			<b>SECRETARIA DE ESTADO DE OBRAS PUBLICAS</b>	<b>14,792,879,684</b>			<b>7,207,821,364</b>	<b>22,000,701,048</b>
				<b>CONSTRUCCION,RECONSTRUCCION Y MANTENIMIENTO DE</b>	<b>5,530,434,619</b>			<b>107,821,364</b>	<b>5,638,255,983</b>
				MANT. CAM. VEC. LA ENEA-EL CAMITO-RIO CAMU	268,339			262,538	530,877
				MANT. CAM. VEC. BAYACANES-LOS CAMARONES-EL AÑIL	32,855			164,276	197,131
				MANT. CAM. VEC. BAYACANES-ALTO DEL JOBO	50,970			254,852	305,822
				MANT. CAM. VEC. EL AÑIL-RANCHO DE LA VACA-LOMA FIRME-JAGUA GORDA	45,822			229,112	274,934
				MANT. CAM. VEC. EL AGUACATE-ALTO DEL AGUACATE-LA GINA	39,507			187,536	227,043
				MANT. CAM. VEC. CABIRMOTA-CABIRMOTA AFUERA-ALTO DEL JOBO	10,350			51,752	62,102
				MANT. CAM. VEC. EL POZO-LA PICHINGA-C/IC RINCON MOLINILLO	170,786			853,928	1,024,714
				MANT. CAM. VEC. AGROPAMPA(MATA BONITA)-JENGIBRES	29,460			147,299	176,759
				MANT. CAM. VEC. AGROPAMPA-LOS MEMIZOS-TOMA DEL CANAL	140,686			703,429	844,115
				MANT. CAM. VEC. COMEDERO ARRIBA-SABANA POTRERO-LOS PINOS	46,711			233,557	280,268
				MANT. CAM. VEC. C/MEGUEY-EL HOSPITAL	21,040			105,199	126,239
				MANT. CAM. VEC. C/IC (SALCEDO-TENARES)LA JAGUITA	11,572			57,860	69,432
				MANT. CAM. VEC. CACAO-CANETE	21,403			107,013	128,416
				MANT. CAM. VEC. EL PINO-EL AGUACATE	36,467			182,335	218,802
				MANT. CAM. VEC. EL AGUACATE-MANUEL BUENO-CEIBA DE BONE-RIO INAJE	84,752			423,759	508,511
				MANT. CAM. VEC. EL PARTIDO-LA GORRA-AMINILLA	193,441			967,207	1,160,648
				MANT. CAM. VEC. AMINILLA-EL RODEO	4,057			20,286	24,343
				MANT. CAM. VEC. CAPOTILLO BILLINI	37,931			189,654	227,585
				MANT. CAM. VEC. ALTAMIRA-RIO GRANDE	59,800			297,989	357,599
				MANT. CAM. VEC. ESTANCIA VIEJA-EL PINO	116,744			583,720	700,464
				MANT. CAM. VEC. RIO INAJE-LOS JENGIBRES-EL NARANJITO	20,528			102,638	123,166
				MANT. CAM. VEC. AMINILLA-BARRIGON-LA ESTANCIA	8,080			40,401	48,481
				MANT. CAM. VEC. EL CAPACITO-BARRIGON	3,916			19,579	23,495
				MANT. CAM. VEC. CRUCE LA LANA-MANUEL BUENO	39,081			195,403	234,484
				MANT. CAM. VEC. ZONA FRANCA ESPERANZA-BATEY 1-B. 2-LA BARRANQUITA-GUAYACAN ABAJO	159,560			797,801	957,361
				MANT. CAM. VEC. CRUCE DE JICOME-JICOME ARRIBA (OJO DE AGUA)	65,906			329,530	395,436
				MANT. CAM. VEC. TABARA ARRIBA-CR. CAMINO AMIAMA	3,271			18,535	21,806

**DISTRIBUCION POR ESTRUCTURA PROGRAMATICA, SEGUN FUENTE DE FINANCIAMIENTO**  
**ADMINISTRACION CENTRAL**

Sistema Integrado de Gestión Financiera  
Periodo: 2007

0211 SECRETARIA DE ESTADO DE OBRAS PUBLICAS

DEP	PROG	ACT OBRAS	PRY	DESCRIPCION	FONDO GENERAL	FONDOS CON DESTINO ESPECIFICO	CREDITO INTERNO	RECURSOS EXTERNOS	TOTAL GENERAL
01	11			SECRETARIA DE ESTADO DE OBRAS PUBLICAS	14,792,879,684			7,207,821,364	22,000,701,048
				CONSTRUCCION,RECONSTRUCCION Y MANTENIMIENTO DE	5,530,434,619			107,821,364	5,638,255,983
				GOMEZ					
		03	13	MANT. CAM. VEC. AZUALA YAYITAS	90,225			451,127	541,352
		03	13	MANT. CAM. VEC. LOS JIVILLOS-LA VEREDA-C/IC PERALTA	61,631			308,153	369,784
		03	13	MANT. CAM. VEC. LOS ROSARIOS-BARRIO AL MEDIO	60,444			302,219	362,663
		03	13	MANT. CAM. VEC. CATALINA-SABANA LARGA	163,544			817,719	981,263
		03	13	MANT. CAM. VEC. C/IC Y AGUATE-BANI)-PIZARRETE-LAS BARIAS	4,005,000				4,005,000
		03	13	MANT. CAM. VEC. REPARADERO-MAIZAL	8,547			42,735	51,282
		03	13	MANT. CAM. VEC. NIZA-MALPEZ-NIZAO-LOS CAJUILLES-BOCA DE NIGUA	88,678			443,389	532,067
		03	13	MANT. CAM. VEC. CAMBITA EL PUEBLECITO-EL TABLAZO	218,135			1,080,674	1,308,809
		03	13	MANT. CAM. VEC. LAS MERCEDES-LA CUEVA	93,596			487,979	581,575
		03	13	MANT. CAM. VEC. EL AGUACATE-LOMA DE CABRERA	592,468			2,962,341	3,554,809
		03	13	MANT. CAM. VEC. YAGUA ARRIBA-CAOBANITA- C/IC (MAO-SABANETA)	11,030			55,148	66,178
		03	13	MANT. CAM. VEC. YAGUA ARRIBA-MONUMENTO EL SANTO	2,921			14,603	17,524
		03	13	MANT. CAM. VEC. SABANA GRANDE-MARTINEZ	35,841			179,205	215,046
		03	13	MANT. CAM. VEC. AMINA-BATEY LAGUNETA-TARTABON-ENT. JMAO-MARTINEZ	154,261			771,304	925,565
		03	13	MANT. CAM. VEC. C/IC DUARTE-ORTEGA-LOS CERCADILLOS	5,743			28,713	34,456
		03	13	MANT. CAM. VEC. ORTEGA ARRIBA-HIGUERITO-LA GUASUMA-LA JAVILLA-CEJUZ DE ISALGUEZ	42,740			213,442	256,182
		03	13	MANT. CAM. VEC. LAS JAVILLAS (SAN ANTONIO)-COLORADO-C/IC DUARTE	25,221			126,106	151,327
		03	13	MANT. CAM. VEC. C/IC (TAMBORIL-DON PEDRO)LA ERMITA-LICEY ARRIBA	20,719			103,595	124,314
		03	13	MANT. CAM. VEC. LAGUANA PRIETA-MONTE ADENTRO	16,599			82,995	99,594
		03	13	MANT. CAM. VEC. SABANA IGLESIA-EL CAMINO-PALERO	47,380			236,900	284,280
		03	13	MANT. CAM. VEC. C/IC EL CAIMITO-EL ANON	37,671			188,356	226,027
		03	13	MANT. CAM. VEC. LOS CASTILLOS LOMA BLANCA	2,090			10,450	12,540
		03	13	MANT. CAM. VEC. EL ACUEDUCTO-LOS GUAOS	5,466			27,329	32,795
		03	13	MANT. CAM. VEC. DON GREGORIO-C/BAIA DE MAIMON- BARBA RUCIA	7,690			38,448	46,138
		03	13	MANT. CAM. VEC. MAIMON -GUZMANCITO	9,986			49,931	59,917
		03	13	MANT. CAM. VEC. MAIMON -MAIMON	6,744			33,719	40,463

**DISTRIBUCION POR ESTRUCTURA PROGRAMATICA, SEGUN FUENTE DE FINANCIAMIENTO  
ADMINISTRACION CENTRAL**

Sistema Integrado de Gestión Financiera  
Periodo: 2007

DEP	PROG	ACT OBRAS	PRY	DESCRIPCION	FONDO GENERAL	FONDOS CON DESTINO ESPECIFICO	CREDITO INTERNO	RECURSOS EXTERNOS	TOTAL GENERAL
01	11			<b>SECRETARIA DE ESTADO DE OBRAS PUBLICAS</b>	<b>14,792,879,684</b>			<b>7,207,821,364</b>	<b>22,000,701,048</b>
				<b>CONSTRUCCION,RECONSTRUCCION Y MANTENIMIENTO DE</b>	<b>5,530,434,619</b>			<b>107,821,364</b>	<b>5,638,255,983</b>
				MANT.CAM. VEC.MAIMON -ENTRADA LOS CAÑOS	90,168			450,839	541,007
				MANT.CAM. VEC.BOCA NUEVA- BOCA NUEVA	61,864			184,991	246,855
				MANT.CAM. VEC.MONTE LLANO-BOCA NUEVA	35,709			178,546	214,255
				MANT.CAM. VEC. PUERTO PLATA-SABANA GRANDE- CANTABRIA ABAJO	3,774			18,868	22,642
				MANT.CAM. VEC.EL AGUACATE/LA SIDRA/LA GUAMA	59,160			285,799	354,959
				MANT.CAM. VEC.LA CIDRALLA CABIRMALLOS COROCTOS- LOS POMBOS DE JARABCOA	359,224			1,796,122	2,155,346
				MANT.CAM. VEC.CIMELLA-ANGOSTURA-SALADILLO	289,496			1,347,481	1,616,977
				MANT.CAM. VEC.FUNDACION-PESCADERIA-HABANERO-C/C 44	39,647			186,235	235,882
				MANT.CAM. VEC.S ENRIQUILLO-CHENE-LAS PALMAS	479,464			2,397,319	2,876,783
				MANT.CAM. VEC.S CIMAGUA/LA LIS/LA LOMA-EL LIMPIO	4,363			21,814	26,177
				MANT.CAM. VEC.S EL CERCADO - VIVIANA	100,414			502,069	602,483
				MANT.CAM. VEC.S GUANITO - GUARAPITO - PUERTO ESCONDIDO- LOS CONEJOS	58,063			290,313	348,376
				MANT.CAM. VEC.S GUARAPITO - LOS CERRITOS	53,141			285,707	318,848
				MANT.CAM. VEC.S HIGUEY-ANAMUYITA	244,280			1,221,399	1,465,679
				MANT.CAM. VEC. ANAMUYITA-LOS BLANDINOS	139,561			687,805	837,366
				MANT.CAM. VEC.S C/CHIGUEY-SAN RAFAEL DEL YUMA)- JOCO DULCE/CAMINO LA MAGDALENA	96,543			482,713	579,256
				MANT.CAM. VEC. GUANITO-C/EL CALICHAR-GUANIABANO	28,895			144,475	173,370
				MANT.ACM. VEC. EL SEIBO-CACIQUILLO	50,911			254,557	305,468
				MANT.CAM. VEC. ASESORIA-INGENIERIA Y ESTUDIOS	3,207,267			10,229,866	13,437,133
				MANT.CAM. VEC. SUPERVISION DE LOS CAMS. VEC.S DEL ZOO. Y SER. ANO	2,296,513			11,482,564	13,779,077
				MANTENIMIENTO DE CAMINO VECINAL EL CERCADO CRUCE DONA ANA. PROV. HATO MAYOR	20,806			103,032	123,838
				MANTENIMIENTO DE CAMINO VECINAL VIVIANA LOMA CONSUELO	10,633			53,163	63,796
				ASFALTADO CAMINO EL SEYBO - CRUCE DE PAVON, EL SEYBO	1,898,433				1,898,433
				MANT. CAMINO VECINAL LAS CAÑAS DE GUAZUMAL - PASATIEMPO	62,398			311,992	374,390
				MANT. CAMINO VECINAL BOCA DE CACHON-TIERRA NUEVA	17,089			85,496	102,585
				MANT. C. VECINAL CARRET. SABANETA-MINA LOS SANTILES	75,231			376,157	451,388

**DISTRIBUCION POR ESTRUCTURA PROGRAMATICA, SEGUN FUENTE DE FINANCIAMIENTO  
ADMINISTRACION CENTRAL**

Sistema Integrado de Gestión Financiera  
Periodo: 2007

DEP	PROG	ACT OBRAS	PRY	DESCRIPCION	FONDO GENERAL	FONDOS CON DESTINO ESPECIFICO	CREDITO INTERNO	RECURSOS EXTERNOS	TOTAL GENERAL
01	11			<b>SECRETARIA DE ESTADO DE OBRAS PUBLICAS</b>	<b>14,792,879,684</b>			<b>7,207,821,364</b>	<b>22,000,701,048</b>
				<b>CONSTRUCCION,RECONSTRUCCION Y MANTENIMIENTO DE</b>	<b>5,530,434,619</b>			<b>107,821,364</b>	<b>5,638,255,983</b>
		03	13	MANT. CAMINO VEC. CIC (INGENIO NUEVO YAGUATE)	56,712			283,559	340,271
		03	13	MANT. CAMINO VECINAL NIZA - INGENIO NUEVO	10,184			50,922	61,106
		03	13	MANT. CAMINO VECINAL PESCADERIA - CARRETERA 44	90,346			453,215	543,561
		03	13	MANT. CAMINO VECINAL (C/GUACO - LA PINITA) - LOS VALERIOS-ALTOS DEL JOVO	105,112			525,560	630,672
		03	13	MANT. CAMINO VECINAL (LAS LAGUNAS - ZONA FRANCA) - GUACO - AUT. DUARTE (BURENDE)	182,371			911,854	1,094,225
		03	13	MANT. CAMINO VECINAL C/ JIMAYACO ARRIBA-EL DESECHO	78,035			390,175	468,210
		03	13	MANT. CAMINO VECINAL CARRET. SANCHEZ-LOS CAMBRONES-LA CULATA	65,818			329,090	394,908
		03	13	MANT. CAMINO VECINAL CRUCE PALO ALTO-FUNDACION	74,600			372,999	447,599
		03	13	MANT. CAMINO VECINAL CRUCE SAINAGUA -CIC SANI CRISTOBAL-NAJAYO	7,619			38,096	45,715
		03	13	MANT. CAMINO VECINAL J. DE HERRERA-LOS SANTILES-GUAZUMAL-LAS CANAS-CANAFISTOL	102,906			514,530	617,436
		03	13	MANT. CAMINO VECINAL EL CERRO INGENIO NUEVO	334,885			1,674,424	2,009,309
		03	13	MANT. DE CARRETERAS Y CAMINOS VECINALES EN SANCHEZ RAMIREZ Y SALCEDO	648,000				648,000
		03	13	MANT. DE CAMINO VECINAL CARRET. SANCHEZ AMINA GOMEZ	20,006			100,032	120,038
		03	13	MANTENIMIENTO CAM. VECINAL MAGUANA EN MEDIO-HATO NUEVO	45,978			275,866	321,844
		03	14	REPARACION PUENTE HIERBA BUENA-CARRET. HATO MAYOR HIERBA NUEVA, PROV. HATO MAYOR	10,680,000				10,680,000
		03	14	PLAN NACIONAL DE MANTENIMIENTO DE PUENTES A NIVEL NACIONAL	53,400,000				53,400,000
		03	14	PROGRAMA DE MANTENIMIENTO DE BARRERAS DE SEGURIDAD EN CARRETERAS Y AUTOPISTAS	9,612,000				9,612,000
		03	15	REP. DE IMBORNALES Y PERF. DE FILTRANTES AV. LUPERON TRAMO AEROPUERTO DE HERRERA - AV. 27 DE F	211,629				211,629
		04	12	REH. DE LA CARRETERA CRUCE CARTE. DUARTE MAIMON-COTUI-PIMENTEL Y REPAV. CALLES DE MAIMON MONSEÑOR	22,063,597				22,063,597
		04	12	REHABILITACION DE LA CARRETERA SANTIAGO DE LA CRUZ-LOMA DE CABRERA PROV SANTIAGO RODRIGUEZ	5,000,000				5,000,000
		04	12	REHAB TRAMO CARRETE. LAS COBAS Y RANCHITO CARRET. CRUCE DE OCOA-SAN JOSE DE OCOA, PROV. SUCRE	11,857,325				11,857,325
		04	12	REHABILITACION CARRETERA PUERTO PLATA-GASPAR HERNANDEZ (PRIMERA ETAPA)	49,651,585				49,651,585
		04	12	RECONSTRUCCION DE LA CARRETERA NAVARRETE-PUERTO PLATA	100,051,633				100,051,633
		04	13	REHAB. CAM. VEC. LAS MATAS-LA PIEDRA-SABANA MULA	32,887			164,733	197,620

**DISTRIBUCION POR ESTRUCTURA PROGRAMATICA, SEGUN FUENTE DE FINANCIAMIENTO  
ADMINISTRACION CENTRAL**

Sistema Integrado de Gestión Financiera  
Periodo: 2007

DEP	PROG	ACT OBRAS	PRY	DESCRIPCION	FONDO GENERAL	FONDOS CON DESTINO ESPECIFICO	CREDITO INTERNO	RECURSOS EXTERNOS	TOTAL GENERAL
01	11			<b>SECRETARIA DE ESTADO DE OBRAS PUBLICAS</b>	<b>14,792,879,684</b>			<b>7,207,821,364</b>	<b>22,000,701,048</b>
				<b>CONSTRUCCION,RECONSTRUCCION Y MANTENIMIENTO DE</b>	<b>5,530,434,619</b>			<b>107,821,364</b>	<b>5,638,255,983</b>
		0052	13	REHAB. CAM. VEC. PUNTA CAÑA-LA JAGUA-PRESA DE SABANETA	908,649			4,543,245	5,451,894
		0053	13	REHAB. CAM. VEC. CRUCE KM. 9 (AUT. DUARTE) HATO VIEJO-EL AHOGADO	195,493			977,465	1,172,958
		0054	13	REHAB. CAM. VEC. C/CARRET. 45(MONTE CRISTI-DAJABON)-BATEY WALTERIO-B. MAGUACA-B. ISABEL-LA CRUZ. PALO V	114,589			572,946	687,535
		0055	13	REHAB. CAM. VEC. SABANA GRANDE BOYA-LA PISTA MAJAGUAL	82,087			410,434	492,521
		0056	13	REHAB. CAM. VEC. BATEY SAN PEDRO-LOS GUINEOS-BATEY SAN ANTONIO-BATEY SAPOTE	1,247,542			6,237,712	7,485,254
		0057	13	REHAB. CAM. VEC. SABANA GRANDE DE BOYA-CIMATA SECO MATA SECO	51,454			257,267	308,721
		0058	13	REHAB. CAM. VEC. CRUCE MATA SECO-LOS POMOS-LOS AMACEYES	120,152			600,760	720,912
		0059	13	REHAB. CAM. VEC. ALTA MIRA-EL MAEMEY-EL LIMON	207,509			1,037,543	1,245,052
		0060	13	RAHAB. CAM. VEC. EL MAEMEY-ESCALERA ABAJA-ESCALERA ARRIBA-LA CRUZ	267,220			1,037,543	1,304,763
		0061	13	REHAB. CAM. VEC. ALTA MIRA-ARROYO BLANCO-FUNDACION GUANANICO	771,548			3,857,741	4,629,289
		0062	13	REHAB. CAM. VEC. HATO MAYOR-VICENTILLO-SUBIDA LA CUCHILLA	812,280			9,867,846	10,680,126
		0063	13	REHAB. CAM. VEC. EL PALMAR-JOBO LARGO NARANJA DE CHINA-CRUCE DE JAVINA	1,016,009			5,080,045	6,096,054
		0051	15	REHAB. COLECTORES Y FILTRANTES EN LA AV. ABRAHAM LINCOLN ESQ. JOSE CONTRERAS, STO. DGO.	38,651			38,651	38,651
12				<b>CONSTRUCCION, REMODELACION Y REPARACION DE EDIFICIOS</b>	<b>1,200,189,617</b>				<b>1,200,189,617</b>
		0001	00	DIRECCION, COORDINACION Y SUPERVISION TECNICA LA SEOPC.	181,157,847			181,157,847	181,157,847
		0051	11	CONST. Y REMODE DEL EDIFI. DE MECANICA DE SUELOS DE LA SEOPC.	2,087,140			2,087,140	2,087,140
		0055	11	CONSTRUCCION AUDITORIO DE LA GRAN COMISION	2,331,659			2,331,659	2,331,659
		0056	11	PALACIO DE JUSTICIA DE HATO MAYOR DEL REY	4,031,420			4,031,420	4,031,420
		0062	11	CONST. EDIFICIO DE ESTACIONAMIENTO SUPREMA CORTE DE JUSTICIA Y PROCURADURIA GRAL. DE LA REP.	5,340,000			5,340,000	5,340,000
		0063	11	PROY. SUMIN. INST. Y PUESTA EN MARCHA Y OPERACION DE TRES (3) ESTACIONES DE PEAJES Y UN EDIF. PRINCIPAL DE CONSTRUCCION INSTALACIONES DEL CODIA EN DIFERENTES PUNTOS DEL PAIS	54,468,000			54,468,000	54,468,000
		0064	11	EQUIPAMIENTO SUPREMA CORTE DE JUSTICIA	2,000,000			2,000,000	2,000,000
		0065	11	GENERADOR ELECTRICO SEOPC, D.N.	5,000,000			5,000,000	5,000,000
		0066	11	INST. ELECTRICA NUEVO EDIFICIO DE LA FISCALIA, D.N.	9,345,000			9,345,000	9,345,000
		0067	11	INST. SANITARIA NUEVO EDIFICIO DE LA FISCALIA, D.N.	4,437,536			4,437,536	4,437,536
		0068	11	INST. SANITARIA NUEVO EDIFICIO DE LA FISCALIA, D.N.	266,487			266,487	266,487

**DISTRIBUCION POR ESTRUCTURA PROGRAMATICA, SEGUN FUENTE DE FINANCIAMIENTO**  
**ADMINISTRACION CENTRAL**

Sistema Integrado de Gestión Financiera  
Periodo: 2007

0211 SECRETARIA DE ESTADO DE OBRAS PUBLICAS

DEP	PROG	ACT OBRAS	PRY	DESCRIPCION	FONDO GENERAL	FONDOS CON DESTINO ESPECIFICO	CREDITO INTERNO	RECURSOS EXTERNOS	TOTAL GENERAL
01	12			<b>SECRETARIA DE ESTADO DE OBRAS PUBLICAS</b>	<b>14,792,879,684</b>			<b>7,207,821,364</b>	<b>22,000,701,048</b>
				<b>CONSTRUCCION, REMODELACION Y REPARACION DE EDIFICIOS</b>	<b>1,200,189,617</b>				<b>1,200,189,617</b>
				REMODELACION DE LA FISCALIA DEL DISTRITO NACIONAL	4,524,702				4,524,702
				REMODELACION GENERAL EDIFICIO SEOPC	40,410,451				40,410,451
				RESIDENCIA VERANIEGA PRESIDENCIAL DE JUAN DOLIO	2,853,387				2,853,387
				REACOND. BIBLIOTECA CENTRAL DE LA UASD, FRAY BARTOLOME DE LAS CASAS, D.N.	26,700,000				26,700,000
				CONST. ANEXO 2DO. NIVEL EN LA ESCUELA DE CRISTO REY, D.N.	110,116				110,116
				HOSPITAL NUESTRA SRA. DE LA ALTAGRACIA, HIGUEY	5,340,000				5,340,000
				CENTRO DE REHABILITACION, LOS MINAS	1,697,143				1,697,143
				CONST. 2DO NIVEL AREA DE EMERGENCIA MATERNIDAD NUESTRA SRA DE LA ALTAGRACIA D.N.	8,008,934				8,008,934
				INSTALACION/AIA REVESTIMIENTO EN EL STOCK EN SALA DE CIRUGIA, SALA 200 Y SALA DE PARTO, MATERNIDAD PERQUERNALES	4,107,105				4,107,105
				CONSTRUCCION DEL PARQUE MUNICIPAL DE OVIEDO	2,553,941				2,553,941
				PARQUE CENTRAL DE SANTIAGO	500,000,000				500,000,000
				JUEGOS DEPORTIVOS NACIONALES DE MONTE PLATA	260,000,000				260,000,000
				SUMINISTRO Y COLOCACION DE BUTACAS, POLIDEPORTIVO SAN CRISTOBAL	2,933,213				2,933,213
				TERMINACION CASA CLUB DELEGACION SAN JUAN DE LA MAGUANA	1,174,632				1,174,632
				CONST. POLIDEPORTIVO CLUB CIRO PEREZ, SAN CRISTOBAL	8,010,000				8,010,000
				REMODELACION BASILICA-CATEDRAL NUESTRA SRA. DE LA ALTAGRACIA	4,756,499				4,756,499
				REMODELACION Y AMPLIACION DEL OBISPADO DE HIGUEY, PROV. LA ALTAGRACIA	1,132,800				1,132,800
				TECHADO EN LA IGLESIA SANTA BARBARA, LA TORRE, LA VEGA	1,526,477				1,526,477
				TERMINACION DE PARRQUIA NUESTRA SEÑORA DEL CARMEN, PADRE LAS CASAS, AZUA	1,543,361				1,543,361
				TERMINACION IGLESIA SANTA BARBARA, LA TORRE, LA VEGA	1,956,889				1,956,889
				CONST. CUARTELES POLICIALES III Y III, BARRIO CAPOTILLO, D.N.	161,872				161,872
				REP. CINCO EDIFICIOS BIBLIOTECA, COMEDOR, CANCHA Y VERJA EN VILLA OLIMPICA, STO. DGO. ESTE	4,428,715				4,428,715
				REPARACION GENERAL Y PINTURA INSTITUTO SAN IGNACIO DE LOYOLA	223,277				223,277
				REPARACION POLITECNICO DE SAN CRISTOBAL	2,034,687				2,034,687
				REMODELACION Y RESPARACION CENTRO DE ATENCION A LA MUJER, ROMULO BETANCUR	653,675				653,675

**DISTRIBUCION POR ESTRUCTURA PROGRAMATICA, SEGUN FUENTE DE FINANCIAMIENTO**  
**ADMINISTRACION CENTRAL**

Sistema Integrado de Gestión Financiera  
Periodo: 2007

0211 SECRETARIA DE ESTADO DE OBRAS PUBLICAS

DEP	PROG	ACT OBRAS	PRY	DESCRIPCION	FONDO GENERAL	FONDOS CON DESTINO ESPECIFICO	CREDITO INTERNO	RECURSOS EXTERNOS	TOTAL GENERAL
01	12	02	14	0057	SECRETARIA DE ESTADO DE OBRAS PUBLICAS	14,792,879,684			22,000,701,048
		02	14	0058	CONSTRUCCION, REMODELACION Y REPARACION DE EDIFICIOS	1,200,189,617		7,207,821,364	1,200,189,617
		02	14	0058	REMODELACION DEL POLIDEPORTIVO DE HATO MAYOR DEL REY	10,000,000			10,000,000
		02	14	0058	REPARACION ESTADIOS DE BASEBALL, TEMPORADA 2007-2008	16,649,426			16,649,426
		02	14	0059	REPARACION PLAZA COMERCIAL POPULAR Y LA PLAZA DE LOS BUHONEROS, MERCADO DE LA AV. VILLA MELLA	3,417,226			3,417,226
		03	14	0062	REPARACION CLUB MAURICIO BAEZ, STO. DGO.	4,539,000			4,539,000
		03	14	0063	REPARACION CLUB SAN LAZARO, STO. DGO.	4,539,000			4,539,000
		03	14	0064	REPARACION CLUB VILLA DUARTE, STO. DGO.	3,738,000			3,738,000
	13	00	00	0001	SERVICIOS DE REORDENAMIENTO DEL TRANSPORTE	5,157,530,001		7,100,000,000	12,257,530,001
		00	00	0001	OFICINA PARA EL REORDENAMIENTO DEL TRANSPORTE (OPRET)	97,088,699			97,088,699
		00	00	0002	OFICINA METROPOLITANA DE SERV. DE AUTOBUSES (OMSA)	1,381,676,727			1,381,676,727
		00	00	0003	SERVICIOS TECNICOS DE TRANSPORTE TERRESTRE (OTT)	78,764,575			78,764,575
		00	11	0051	PROYECTO LINEA 1 DEL SISTEMA DE TRANSP. RAPIDO MASHU PASAJEROS (SITRAM/)	3,600,000,000		7,100,000,000	10,700,000,000
	14	00	00	0001	SERVICIOS DE AERONAUTICA CIVIL	652,866,140			652,866,140
		00	00	0001	SERVICIOS DE AERONAUTICA CIVIL	610,601,530			610,601,530
		00	00	0002	SERVICIOS METEOROLOGICOS	42,264,610			42,264,610
	88	00	00	0000	ADMINISTRACION DE CONTRIBUCIONES ESPECIALES	34,362,052			34,362,052
		00	00	0000	ADMINISTRACION DE CONTRIBUCIONES ESPECIALES	34,362,052			34,362,052
	99	00	00	0000	ADM. DE ACTIVOS, PASIVOS Y TRANSFERENCIAS FINANCIEROS	1,419,405,111			1,419,405,111
		00	00	0000	ADMINISTRACION DE TRANSF., PASIVOS Y ACTIVOS FINANCIEROS	1,419,405,111			1,419,405,111
					<b>Total Capitulo</b>	<b>14,792,879,684</b>		<b>7,207,821,364</b>	<b>22,000,701,048</b>
					<b>Total General</b>	<b>14,792,879,684</b>	<b>0</b>	<b>7,207,821,364</b>	<b>22,000,701,048</b>



CAPITULO 212  
SECRETARIA DE ESTADO DE  
INDUSTRIA Y COMERCIO  
AÑO 2007

**DISTRIBUCION POR ESTRUCTURA PROGRAMATICA, SEGUN FUENTE DE FINANCIAMIENTO  
ADMINISTRACION CENTRAL**

Sistema Integrado de Gestión Financiera  
Periodo: 2007

DEP	PROG	SPG	PRY	ACT OBRAS	DESCRIPCION	FONDO GENERAL	FONDOS CON DESTINO ESPECIFICO	CREDITO INTERNO	RECURSOS EXTERNOS	TOTAL GENERAL
01					SEC. DE ESTADO DE IND. Y COM.	931,392,649	479,584,413		9,090,000	1,420,067,062
	01				ACTIVIDADES CENTRALES	390,260,241				390,260,241
		00	00	0001	DIRECCIÓN Y COORDINACIÓN	384,966,185				384,966,185
		00	00	0002	PROGRAMACIÓN SECTORIAL	5,294,056				5,294,056
	11				REGULACIÓN Y FOMENTO INDUSTRIAL Y COMERCIAL	24,980,307	479,584,413		9,090,000	513,654,720
		00	00	0001	SERVICIO Y FOMENTO AL COMERCIO EXTERIOR	5,739,483				5,739,483
		00	00	0002	SERVICIO Y FOMENTO AL COMERCIO INTERNO Y A LA INDUSTRIA	3,144,999				3,144,999
		00	00	0003	REGULACIÓN Y CONTROL DE HIDROCARBUROS	7,588,089				7,588,089
		00	00	0004	FOMENTO Y DESARROLLO DE ENERGÍA NO CONVENCIONAL DESFRONTERIZO	2,502,264	479,584,413			482,086,677
		00	00	0005	CONSEJO DE DESARROLLO COORD. ZONA ESPECIAL REING. DEL SISTEMA DE INFORMAT. DE LA DICOEX.	5,200,000				5,200,000
	13		15	0001	FOMENTO MINERO	805,462			9,090,000	9,895,462
		00	00	0001	DIRECCIÓN Y COORDINACIÓN	47,526,638				47,526,638
		00	00	0002	INVESTIGACIONES Y EXPLORACIONES MINERAS	15,517,731				15,517,731
		00	00	0003	FISCALIZACIÓN MINERA Y CATASTRO	1,431,336				1,431,336
		00	00	0004	INVESTIGACIÓN DE HIDROCARBUROS	4,193,694				4,193,694
		00	00	0005	PROMOCIÓN, FOMENTO Y DESARROLLO DE LA ACTIVIDAD MINERA NAC.	615,703				615,703
		00	11	0001	PROGRAMA DE REMEDIACIÓN AMBIENTAL MINA PUEBLO VIEJO	5,768,174				5,768,174
	14				NORMAS Y SISTEMAS DE CALIDAD	20,000,000				20,000,000
		00	00	0001	DIRECCIÓN Y COORDINACIÓN	58,046,529				58,046,529
		00	00	0002	ORIENTACIÓN Y DIVULGACIÓN	42,394,703				42,394,703
		00	00	0003	NORMALIZACIÓN	2,084,305				2,084,305
		00	00	0004	CERTIFICACIÓN Y CONTROL DE CALIDAD	3,445,641				3,445,641
		00	00	0005	CONTROL DE PESAS Y MEDIDAS (METROLOGÍA)	7,256,342				7,256,342
	15				FOM. Y DES. A LA MICRO, PEQ. Y MED. EMPRESA (PROMOPYI)	2,865,538				2,865,538
		00	00	0001	DIRECCIÓN Y COORDINACIÓN	60,625,615				60,625,615
		00	00	0002	PROMOCIÓN Y FINANCIAMIENTO	22,197,279				22,197,279
	16				REMEDIACIÓN Y MANTENIMIENTO AMBIENTAL MINA PUEBLO VIEJO	38,428,336				38,428,336
		00	00	0001	DIRECCIÓN Y COORDINACIÓN	31,906,130				31,906,130
	98				ADMINISTRACIÓN DE CONTRIBUCIONES ESPECIALES	3,199,763				3,199,763

DISTRIBUCION POR ESTRUCTURA PROGRAMATICA, SEGUN FUENTE DE FINANCIAMIENTO  
 ADMINISTRACION CENTRAL

0212 SEC. DE ESTADO DE IND. Y COM.

DEP	PROG	ACT OBRAS	PRY	DESCRIPCION	FONDO GENERAL	FONDOS CON DESTINO ESPECIFICO	CREDITO INTERNO	RECURSOS EXTERNOS	TOTAL GENERAL
01	98			SEC. DE ESTADO DE IND. Y COM.	931,392,649	479,584,413		9,090,000	1,420,067,062
				ADMINISTRACION DE CONTRIBUCIONES ESPECIALES	3,199,763				3,199,763
				ADMINISTRACION DE CONTRIBUCION ESPECIALES	3,199,763				3,199,763
	99			ADMINISTRACION DE ACTIVOS, PASIVOS Y TRANSFERENCIF	314,847,426				314,847,426
				ADMINISTRACION DE TRANSFERENCIAS, PASIVOS Y ACTIVOS FINANCIEROS	314,847,426				314,847,426
				<b>Total Capitulo</b>	<b>931,392,649</b>	<b>479,584,413</b>		<b>9,090,000</b>	<b>1,420,067,062</b>
				<b>Total General</b>	<b>931,392,649</b>	<b>479,584,413</b>	<b>0</b>	<b>9,090,000</b>	<b>1,420,067,062</b>



CAPITULO 213  
SECRETARIA DE ESTADO DE TURISMO  
AÑO 2007

**DISTRIBUCION POR ESTRUCTURA PROGRAMATICA, SEGUN FUENTE DE FINANCIAMIENTO**  
**ADMINISTRACION CENTRAL**

Sistema Integrado de Gestión Financiera  
Periodo: 2007

0213 SEC. DE ESTADO DE TURISMO

DEP	PROG	SPG	PRY	ACT OBRAS	DESCRIPCION	FONDO GENERAL	FONDOS CON DESTINO ESPECIFICO	CREDITO INTERNO	RECURSOS EXTERNOS	TOTAL GENERAL
01					<b>SEC. DE ESTADO DE TURISMO</b>	<b>485,267,278</b>	<b>475,528,141</b>			<b>960,795,419</b>
	01				<b>ACTIVIDADES CENTRALES</b>	<b>339,582,433</b>				<b>339,582,433</b>
		00	00	0001	DIRECCION SUPERIOR	337,362,747				337,362,747
		00	00	0002	ADMINISTRACION FINANCIERA	2,219,686				2,219,686
	11				<b>FOMENTO Y SERVICIOS TURISTICOS</b>	<b>130,669,798</b>	<b>475,528,141</b>			<b>606,197,939</b>
		00	00	0001	PROMOCION TURISTICA	575,799	475,528,141			476,103,940
		00	00	0002	SERVICIO TURISTICO EN EL EXTERIOR	81,984,177				81,984,177
		00	00	0003	CAPACITACION TURISTICA	3,109,822				3,109,822
		00	15	0051	CONSTRUCCION DE PLAZA - FERIA ARTESANAL DE LAS AMERICAS	45,000,000				45,000,000
	12				<b>REGULACION DE LA ACTIVIDAD TURISTICA</b>	<b>15,015,047</b>				<b>15,015,047</b>
		00	00	0001	REGISTRO Y REGULACION TURISTICA	2,415,047				2,415,047
		00	14	0051	PROGRAMA DE ACCESO Y SEÑALIZACION CARRETERA	7,500,000				7,500,000
		00	16	0051	PROG NACIONAL DE MANTENIMIENTO DE PLAYAS Y ACOND. ATRACTIVOS TURISTICOS	5,100,000				5,100,000
					<b>Total Capitulo</b>	<b>485,267,278</b>	<b>475,528,141</b>			<b>960,795,419</b>
					<b>Total General</b>	<b>485,267,278</b>	<b>475,528,141</b>	<b>0</b>		<b>960,795,419</b>



CAPITULO 214  
PROCURADURIA GENERAL DE LA REPUBLICA  
AÑO 2007

**DISTRIBUCION POR ESTRUCTURA PROGRAMATICA, SEGUN FUENTE DE FINANCIAMIENTO**  
**ADMINISTRACION CENTRAL**

Sistema Integrado de Gestión Financiera  
Periodo: 2007

0214 PROCURADURÍA GRAL. DE LA REP.

DEP	PROG	SPG	PRY	ACT OBRAS	DESCRIPCION	FONDO GENERAL	FONDOS CON DESTINO ESPECIFICO	CREDITO INTERNO	RECURSOS EXTERNOS	TOTAL GENERAL
01					PROCURADURIA GRAL. DE LA REP.	1,999,959,772				1,999,959,772
	01				ACTIVIDADES CENTRALES	445,198,697				445,198,697
		00	00	0001	DIRECCION SUPERIOR	445,198,697				445,198,697
	11				MINISTERIO PUBLICO	1,504,307,978				1,504,307,978
		00	00	0001	ADMINISTRACION DE SERVICIOS MINISTERIALES	456,479,117				456,479,117
		00	00	0002	ADMINISTRACION DE SERVICIOS DE PREVENCIÓN DE LA CORRUPCIÓN	114,638,002				114,638,002
		00	00	0003	ADMINISTRACION DEL SISTEMA PENITENCIARIO	741,638,522				741,638,522
		00	00	0004	SERVICIOS DE CAPACITACION	191,552,337				191,552,337
	98				ADMINISTRACION DE CONTRIBUCIONES ESPECIALES	50,453,097				50,453,097
		00	00	0000	ADMINISTRACION DE CONTRIBUCIONES ESPECIALES	50,453,097				50,453,097
					<b>Total Capitulo</b>	<b>1,999,959,772</b>				<b>1,999,959,772</b>
					<b>Total General</b>	<b>1,999,959,772</b>	<b>0</b>	<b>0</b>	<b>0</b>	<b>1,999,959,772</b>



CAPITULO 215  
SECRETARIA DE ESTADO DE LA MUJER  
AÑO 2007

DISTRIBUCION POR ESTRUCTURA PROGRAMATICA, SEGUN FUENTE DE FINANCIAMIENTO  
ADMINISTRACION CENTRAL

Sistema Integrado de Gestión Financiera  
Periodo: 2007

DEP	PROG	SPG	PRY	ACT OBRAS	DESCRIPCION	FONDO GENERAL	FONDOS CON DESTINO ESPECIFICO	CREDITO INTERNO	RECURSOS EXTERNOS	TOTAL GENERAL
01	01				SEC. DE ESTADO DE LA MUJER	218,800,765			16,060,000	234,860,765
					ACTIVIDADES CENTRALES	29,489,592				29,489,592
		00	00	0001	DIRECCION, PLANIFICACION Y COORD. INTERINSTITUCIONAL	12,009,732				12,009,732
		00	00	0002	GESTION ADMINISTRATIVA Y FINANCIERA	17,479,860				17,479,860
	11				PROMOCION DE POL. PUBLICAS CON ENFOQUE DE GENER	8,777,813			16,060,000	24,837,813
		00	00	0001	DISEÑO, MONITOREO Y SEG. POL. ENFOQUE DE GENERO	4,008,390				4,008,390
		00	00	0002	CUMPLIMIENTO DE COMPROMISOS INTERNACIONALES	317,254				317,254
		00	11	0001	FORTALEC. INST. Y TRANSVERSALIZAC. POLITICAS DE GENERO	1,852,169			7,380,000	9,212,169
		00	12	0001	ESCUELA DE CAPACITACION CON POLITICAS PUBLICAS	1,100,000			700,000	1,800,000
		00	12	0002	MUJER, JUVENTUD Y SALUD, HACIA UNA POLITICA INTEGRAL DE DESARROLLO SOCIAL	900,000			7,000,000	7,900,000
		00	13	0001	POLITICAS PARA LA EQUIDAD DE GENERO	600,000			1,000,000	1,600,000
	12				DEFENSORIA DE LOS DERECHOS DE LA MUJER	121,201,330				121,201,330
		00	00	0001	PREVENCIÓN Y ATENCIÓN A LA VIOLENCIA INTRAFAMILIAR	32,266,302				32,266,302
		00	00	0002	DEFENSA DER. ECON., POLIT., SOCIAL Y CULTURAL DE LA MUJER	2,281,273				2,281,273
		00	00	0003	PROMOCIÓN DE LOS DERECHOS DE LA MUJER	14,826,644				14,826,644
		00	00	0004	GESTION Y COORDINACION PROVINCIAL Y MUNICIPAL	71,827,111				71,827,111
	13				APOYO A LA INDUSTRIA NACIONAL DE LA AGUJA -INAGUJ#	28,676,664				28,676,664
		00	00	0001	ENTRENAMIENTO Y PRODUCCION TEXTIL	28,676,664				28,676,664
	98				ADMINISTRACION DE CONTRIBUCIONES ESPECIALES	30,655,366				30,655,366
		00	00	0000	ADM. DE CONTRIBUCIONES ESPECIALES	30,655,366				30,655,366
					<b>Total Capitulo</b>	<b>218,800,765</b>			<b>16,060,000</b>	<b>234,860,765</b>
					<b>Total General</b>	<b>218,800,765</b>	<b>0</b>	<b>0</b>	<b>16,060,000</b>	<b>234,860,765</b>



CAPITULO 216  
SECRETARIA DE ESTADO DE CULTURA  
AÑO 2007

**DISTRIBUCION POR ESTRUCTURA PROGRAMATICA, SEGUN FUENTE DE FINANCIAMIENTO**  
**ADMINISTRACION CENTRAL**

Sistema Integrado de Gestión Financiera  
Periodo: 2007

0216 SEC. DE ESTADO DE CULTURA

DEP	PROG	SPG	PRY	ACT OBRAS	DESCRIPCION	FONDO GENERAL	FONDOS CON DESTINO ESPECIFICO	CREDITO INTERNO	RECURSOS EXTERNOS	TOTAL GENERAL
01					SEC. DE ESTADO DE CULTURA	984,984,590				984,984,590
					ACTIVIDADES CENTRALES	185,406,549				185,406,549
	01	00	00	0001	ADMINISTRACION SUPERIOR	43,742,823				43,742,823
		00	00	0002	GESTION ADMINISTRATIVA Y FINANCIERA	141,663,726				141,663,726
	02				PROYECTO CENTRAL	5,000,000				5,000,000
		00	11	0001	FORTALECIMIENTO, AUTOMATIZACION Y MODERNIZACION DE LA SEDE DE LA SEC	5,000,000				5,000,000
	11				CONSERVACION DE MONUMENTOS HISTORICOS	88,693,594				88,693,594
		00	00	0001	PRESERVACION DEL PATRIMONIO MONUMENTAL	88,693,594				88,693,594
	12				CONSERV. DE DOC. Y EXHIBICIONES HISTORICAS	210,297,246				210,297,246
		00	00	0001	SERVICIOS BIBLIOTECARIOS	62,246,349				62,246,349
		00	00	0002	SERVICIOS MUSEOGRAFICOS	46,550,897				46,550,897
		00	13	0051	CONSTRUCCION DE 15 CASA DE CULTURA Y RECONSTRUCCION DE LAS ACTUALES	100,000,000				100,000,000
		00	14	0051	RESTAURACION Y PUESTA EN VALOR DE LA IGLESIA NUESTRA SEÑAL ROSARIO	1,500,000				1,500,000
	13				FOMENTO Y DESARROLLO DE LA CULTURA	271,013,525				271,013,525
		00	00	0001	FOMENTO DE LAS BELLAS ARTES	156,742,987				156,742,987
		00	00	0002	DESARROLLO DE LAS ACTIVIDADES ARTESANALES	6,490,034				6,490,034
		00	00	0003	FOMENTO DE LA CULTURA	8,810,127				8,810,127
		00	00	0004	DIFUSION ARTISTICA TEATRAL	40,321,552				40,321,552
		00	00	0005	SERVICIOS DE PROMOCION, DIFUSION Y EDICION DE DOCUMENTOS	19,050,204				19,050,204
		00	00	0006	SERVICIOS DE PROTECCION A LOS DERECHOS DE AUTOR	7,359,536				7,359,536
		00	00	0007	REGULACION DE LOS ESPECTACULOS PUBLICOS	24,239,085				24,239,085
		00	12	0001	SISTEMA NACIONAL DE ESCUELAS LIBRES DE ARTE	8,000,000				8,000,000
	98				ADMINISTRACION DE CONTRIBUCIONES ESPECIALES	215,952,063				215,952,063
		00	00	0000	ADMINISTRACION DE CONTRIBUCIONES ESPECIALES	215,952,063				215,952,063
	99				ADM. DE ACTIVOS, PASIVOS Y TRANSFERENCIAS	8,621,613				8,621,613
		00	00	0000	ADM. DE ACTIVOS, PASIVOS Y TRANSFERENCIAS	8,621,613				8,621,613
					<b>Total Capitulo</b>	<b>984,984,590</b>				<b>984,984,590</b>
					<b>Total General</b>	<b>984,984,590</b>	<b>0</b>	<b>0</b>	<b>0</b>	<b>984,984,590</b>




CAPITULO 217  
SECRETARIA DE ESTADO DE LA JUVENTUD  
AÑO 2007

**DISTRIBUCION POR ESTRUCTURA PROGRAMATICA, SEGUN FUENTE DE FINANCIAMIENTO**  
**ADMINISTRACION CENTRAL**

Sistema Integrado de Gestión Financiera  
Periodo: 2007

DEP	PROG	SPG	PRY	ACT OBRAS	DESCRIPCION	SEC. DE ESTADO DE LA JUVENTUD	FONDO GENERAL	FONDOS CON DESTINO ESPECIFICO	CREDITO INTERNO	RECURSOS EXTERNOS	TOTAL GENERAL
01						SEC. DE ESTADO DE LA JUVENTUD	196,891,336				196,891,336
	01				ACTIVIDADES CENTRALES		87,928,013				87,928,013
		00	00	0001	DIRECCION SUPERIOR		44,260,962				44,260,962
		00	00	0002	ADMINISTRACION Y FINANZAS		37,621,276				37,621,276
		00	00	0003	PLANIFICACION		6,045,775				6,045,775
	11				SERVICIOS DE DESARROLLO JUVENIL		33,037,456				33,037,456
		00	00	0003	FOMENTO INTEGRAL JUVENIL		3,315,675				3,315,675
		00	00	0004	EXTENSIONES REGIONALES		29,721,781				29,721,781
	12				SERVICIOS DE BIENESTAL ESTUDIANTIL		1,380,948				1,380,948
		00	00	0001	FOMENTO DE BIENESTAL ESTUDIANTIL		1,380,948				1,380,948
	98				ADMINISTRACION DE CONTRIBUCIONES ESPECIALES		74,544,919				74,544,919
		00	00	0000	ADMINISTRACION DE CONTRIBUCIONES ESPECIALES		74,544,919				74,544,919
					<b>Total Capitulo</b>		<b>196,891,336</b>				<b>196,891,336</b>
					<b>Total General</b>		<b>196,891,336</b>	<b>0</b>	<b>0</b>	<b>0</b>	<b>196,891,336</b>



CAPITULO 218  
SECRETARIA DE ESTADO DE  
MEDIO AMBIENTE  
Y RECURSOS NATURALES  
AÑO 2007

**DISTRIBUCION POR ESTRUCTURA PROGRAMATICA, SEGUN FUENTE DE FINANCIAMIENTO**  
**ADMINISTRACION CENTRAL**

Sistema Integrado de Gestión Financiera  
Periodo: 2007

DEP	PROG	SPG	PRY	ACT OBRAS	DESCRIPCION	SEC. DE ESTADO DE MEDIO AMBIENTE, Y REC. NAT.	FONDO GENERAL	FONDOS CON DESTINO ESPECIFICO	CREDITO INTERNO	RECURSOS EXTERNOS	TOTAL GENERAL
01					SEC. DE E. DE MED. AMB. Y RE. NAT.	0218	2,307,110,062			666,512,970	2,973,623,032
	01				ACTIVIDADES CENTRALES		275,189,511				275,189,511
		00	00	0001	DIRECCION Y COORDINACION		65,464,953				65,464,953
		00	00	0002	GESTION ADMINISTRATIVA Y FINANCIERA		96,830,277				96,830,277
		00	00	0003	PLANIFICACION Y PROGRAMACION SECTORIAL		10,552,912				10,552,912
		00	00	0004	EDUCACION E INFORMACION AMBIENTAL		24,673,661				24,673,661
		00	00	0005	NORMAS AMBIENTALES		4,439,900				4,439,900
		00	00	0006	SERV. PROT. AMB. Y DEFENSA MEDIO AMB. REC. NAT.		28,873,130				28,873,130
		00	00	0007	SERVICIOS DE COORD. DEL GABINETE DEL MED. AMB. Y DES. FISICO		7,954,678				7,954,678
		00	01	0001	INSTALACION DE SIETE GERENCIAS AMBIENTALES A NIVEL NACIONAL		36,400,000				36,400,000
	11				CONSERVACION DE LAS AREAS PROTEGIDAS Y LA BIODIVERSIDAD		167,837,756			72,958,018	240,795,774
		00	00	0001	COORDINACION Y GESTION ADMINISTRATIVA		28,986,589				28,986,589
		00	00	0002	GESTION SOSTENIBLE DE AREAS PROTEGIDAS		50,110,223				50,110,223
		00	00	0003	GESTION DEL USO Y TRASIEGO DE ESPECIES DE FLORA Y FAUNA		12,193,444				12,193,444
		00	12	0001	GEST. DEL AGO ENRIQ. HUMEDAD DE IMP. INTERN. CONV. RAZAR		32,700,000				32,700,000
		00	18	0001	PLAN DE COMPENSACION A DESALOJADOS DEL PARQUE NACIONAL LOS HAITISES		35,000,000				35,000,000
		00	19	0001	PROYECTO ARAUCARIA XXI ENRIQUILLO		5,847,500			23,458,018	29,305,518
		00	20	0001	ESTUDIO PLAN ESTRATEGICO NAC. PARA EL DESARROLLO DEL ECOTURISMO EN RD		3,000,000			49,500,000	52,500,000
	12				MANEJO SOSTENIBLE DE LOS RECURSOS NATURALES		453,427,023			199,871,511	653,298,534
		01	00	0001	COORDINACION Y GESTION ADMINISTRATIVA		58,625,896				58,625,896
		01	00	0002	PROTECCION FORESTAL		128,441,523				128,441,523
		01	00	0003	REFORESTACION Y MANEJO DE BOSQUES		75,120,571				75,120,571
		01	00	0004	FORMACION TECNICA FORESTAL		26,869,320				26,869,320
		01	11	0001	MANEJO DE LOS REC. NAT. DIL CUENCA ALTA DEL RIO YAQUE N.		14,150,000			199,871,511	214,021,511
		01	13	0003	REF. PROT. CONTRA INCENDIOS Y ESTAB. DE ROD. S DE PINO CRICILLO, S.C		2,100,000				2,100,000
		02	00	0001	COORDINACION Y GESTION ADMINISTRATIVA		17,903,671				17,903,671
		02	00	0002	MANEJO SOSTENIBLE DE LAS CUENCAS		29,556,079				29,556,079
		02	00	0003	REGULACION Y CONTROL DE LA EXPLOTACION DE AGREGADOS		19,904,369				19,904,369
		02	11	0001	LUCHA CONTRA LA DESERTIFICACION Y LA SEQUIA		1,750,000				1,750,000

**DISTRIBUCION POR ESTRUCTURA PROGRAMATICA, SEGUN FUENTE DE FINANCIAMIENTO**  
**ADMINISTRACION CENTRAL**

Sistema Integrado de Gestión Financiera  
Periodo: 2007

0218 SEC. DE ESTADO DE MEDIO AMBIENTE, Y REC. NAT.

DEP	PROG	ACT OBRAS	PRY	DESCRIPCION	FONDO GENERAL	FONDOS CON DESTINO ESPECIFICO	CREDITO INTERNO	RECURSOS EXTERNOS	TOTAL GENERAL
01	12			SEC. DE E. DE MED. AMB. Y RE. NAT.	2,307,110,062			666,512,970	2,973,623,032
				MANEJO SOSTENIBLE DE LOS RECURSOS NATURALES	453,427,023			199,871,511	653,298,534
				FORT. DE LAS APAC. LOCALES EN GESTION AMB. ( FOGAP-ARTIBONITO )	27,690,233			27,690,233	1,200,000
				DISEÑO DE SISTEMAS DE GESTION AMBIENTAL MUNICIPAL	1,200,000				16,688,447
				COORDINACION Y GESTION ADMINISTRATIVA	16,688,447				16,311,982
				ORDENAMIENTO DEL USO DE LOS RECURSOS COSTEROS, MARINOS Y DE AGUAS INTERIORES	16,311,982				14,534,932
				GESTION DE RECURSOS PESQUEROS	14,534,932				2,600,000
				RECUPERACION AMBIENTAL DE LA LAGUNA DE BAVARO	2,600,000				61,193,015
	13			PROTECCION DE LA CALIDAD AMBIENTAL	61,193,015			30,282,306	7,016,135
				COORDINACION Y GESTION ADMINISTRATIVA	30,282,306				9,454,772
				CONTROL DE LA CONTAMINACION	7,016,135				14,439,802
				PREVENCIÓN DE DESASTRES Y DAÑOS AMBIENTALES	9,454,772				33,867,889
				EVALUACION AMBIENTAL	14,439,802				33,867,889
	88			ADMINISTRACION DE CONTRIBUCIONES ESPECIALES	33,867,889			33,867,889	1,709,278,309
				ADMINISTRACION DE CONTRIBUCIONES ESPECIALES	33,867,889				393,683,441
	89			ADM. DE ACTIVOS, PASIVOS Y TRANSFERENCIAS	1,315,594,868			393,683,441	1,709,278,309
				ADMINISTRACION DE ACTIVOS, PASIVOS Y TRANSFERENCIA	1,315,594,868				666,512,970
				<b>Total Capitulo</b>	<b>2,307,110,062</b>			<b>666,512,970</b>	<b>2,973,623,032</b>
				<b>Total General</b>	<b>2,307,110,062</b>		<b>0</b>	<b>666,512,970</b>	<b>2,973,623,032</b>



CAPITULO 219  
SECRETARIA DE ESTADO  
DE EDUCACION SUPERIOR,  
CIENCIA Y TECNOLOGIA  
AÑO 2007

**DISTRIBUCION POR ESTRUCTURA PROGRAMATICA, SEGUN FUENTE DE FINANCIAMIENTO**  
**ADMINISTRACION CENTRAL**

Sistema Integrado de Gestión Financiera  
Periodo: 2007

DEP	PROG	SPG	PRY	ACT OBRAS	DESCRIPCION	0219	SEC. DE ESTADO DE EDUCACION SUP., C. Y TEC.	FONDO GENERAL	FONDOS CON DESTINO ESPECIFICO	CREDITO INTERNO	RECURSOS EXTERNOS	TOTAL GENERAL
01					SEC. DE E. DE EDUC. SUP., C. Y TEC.			3,642,233,425			184,235,380	3,826,468,805
					ACTIVIDADES CENTRALES			430,111,912				430,111,912
			00	0001	DIRECCIÓN Y COORDINACIÓN			392,276,637				392,276,637
			00	0002	GESTIÓN ADMINISTRATIVA Y FINANCIERA			37,835,275				37,835,275
	11				SERVICIOS DE EDUCACION SUPERIOR			72,909,735				72,909,735
			00	0001	DIRECCIÓN Y COORDINACIÓN TÉCNICA			60,567,769				60,567,769
			00	0002	ADMISIÓN, REGISTRO Y CONTROLES ACADÉMICOS			2,457,064				2,457,064
			00	0003	ASUNTOS ESTUDIANTILES			7,404,678				7,404,678
			00	0004	REGUL., SUPERV., CONTROL Y EVAL. DE LA EDUC. SUPERIOR			537,740				537,740
			00	0005	ENTRENAMIENTO Y ACTUALIZACIÓN			1,942,484				1,942,484
	12				SERVICIOS DE CIENCIA Y TECNOLOGIA			17,779,143				17,779,143
			00	0001	DIRECCIÓN Y COORDINACIÓN TÉCNICA			14,057,239				14,057,239
			00	0002	FOMENTO DE LA CIENCIA Y TECNOLOGIA			29,000				29,000
			00	0003	VINCULACIÓN Y TRANSFERENCIA TECNOLÓGICA			500,000				500,000
			00	0004	COOPERACIÓN INTERNACIONAL			3,192,904				3,192,904
	98				ADMINISTRACION DE CONTRIBUCIONES ESPECIALES			664,188,833				664,188,833
			00	0000	ADMINISTRACIÓN DE CONTRIBUCIONES ESPECIALES			664,188,833				664,188,833
	99				ADM. DE ACTIVOS, PASIVOS Y TRANSFERENCIAS FINANCIEROS			2,457,243,802			184,235,380	2,641,479,182
			00	0000	ADM. DE TRANSFERENCIAS, PASIVOS Y ACTIVOS FINANCIEROS			2,457,243,802			184,235,380	2,641,479,182
					<b>Total Capitulo</b>			<b>3,642,233,425</b>			<b>184,235,380</b>	<b>3,826,468,805</b>
					<b>Total General</b>			<b>3,642,233,425</b>		<b>0</b>	<b>184,235,380</b>	<b>3,826,468,805</b>



CAPITULO 301  
PODER JUDICIAL  
AÑO 2007

**DISTRIBUCION POR ESTRUCTURA PROGRAMATICA, SEGUN FUENTE DE FINANCIAMIENTO**  
**ADMINISTRACION CENTRAL**

Sistema Integrado de Gestión Financiera  
Periodo: 2007

DEP	PROG	SPG	PRY	ACT OBRAS	DESCRIPCION	PODER JUDICIAL	FONDO GENERAL	FONDOS CON DESTINO ESPECIFICO	CREDITO INTERNO	RECURSOS EXTERNOS	TOTAL GENERAL
01					<b>PODER JUDICIAL</b>		<b>3,159,421,447</b>	<b>32,821,780</b>			<b>3,192,243,227</b>
	01				<b>ACTIVIDADES CENTRALES</b>		<b>914,898,338</b>				<b>914,898,338</b>
		00	00	0001	DIRECCION SUPERIOR		470,582,165				470,582,165
		00	00	0002	DIRECCION DE CARRERA JUDICIAL		297,158,949				297,158,949
		00	00	0003	DIRECCION TECNICA		147,157,224				147,157,224
	11				<b>ADMINISTRACION DE JUSTICIA</b>		<b>2,098,578,733</b>	<b>10,444,000</b>			<b>2,109,022,733</b>
		00	00	0001	SERVICIOS DE JUSTICIA		1,254,380,557				1,254,380,557
		00	00	0002	SERVICIOS DE SANEAMIENTO Y REGISTRO DE TITULOS		623,705,093	10,444,000			634,149,093
		00	00	0003	SERVICIOS DE CAPACITACION		120,148,589				120,148,589
		00	00	0004	SERVICIOS DE DEFENSA JUDICIAL		100,344,494				100,344,494
	88				<b>ADMINISTRACION DE CONTRIBUCIONES ESPECIALES</b>		<b>105,944,376</b>	<b>22,377,780</b>			<b>128,322,156</b>
		00	00	0000	ADMINISTRACION DE CONTRIBUCIONES ESPECIALES		105,944,376	22,377,780			128,322,156
	99				<b>ADM. DE ACTIVOS, PASIVOS Y TRANSFERENCIAS</b>		<b>40,000,000</b>				<b>40,000,000</b>
		00	00	0000	ADM. DE ACTIVOS, PASIVOS Y TRANSFERENCIAS		40,000,000				40,000,000
					<b>Total Captulo</b>		<b>3,159,421,447</b>	<b>32,821,780</b>			<b>3,192,243,227</b>
					<b>Total General</b>		<b>3,159,421,447</b>	<b>32,821,780</b>	<b>0</b>		<b>3,192,243,227</b>



CAPITULO 401  
JUNTA CENTRAL ELECTORAL  
AÑO 2007

**DISTRIBUCION POR ESTRUCTURA PROGRAMATICA, SEGUN FUENTE DE FINANCIAMIENTO**  
**ADMINISTRACION CENTRAL**

Sistema Integrado de Gestión Financiera  
Periodo: 2007

0401 JUNTA CENTRAL ELECTORAL

DEP	PROG	SPG	PRY	ACT OBRAS	DESCRIPCION	FONDO GENERAL	FONDOS CON DESTINO ESPECIFICO	CREDITO INTERNO	RECURSOS EXTERNOS	TOTAL GENERAL
01					JUNTA CENTRAL ELECTORAL	1,363,443,505	296,839,482			1,660,287,987
	01				ACTIVIDADES CENTRALES	524,695,526				524,695,526
		00	00	0001	DIRECCION SUPERIOR	524,695,526				524,695,526
	11				ACTIVIDADES ELECTORALES	450,000,000				450,000,000
		00	00	0001	ADMINISTRATIVO ELECTORAL	331,091,422				331,091,422
		00	00	0002	CONTENCIOSO ELECTORAL	60,676,852				60,676,852
		00	00	0003	ACTIVIDADES POLITICAS	58,231,726				58,231,726
	12				ORGANIZACION Y REGISTRO CIVIL	126,890,322				126,890,322
		00	00	0001	DIRECCION DE REGISTRO CIVIL Y OFICINA CENTRAL	71,796,485				71,796,485
		00	00	0002	OFICINAS DEL ESTADO CIVIL	55,093,837				55,093,837
	13				EXPEDICION DE CEDULA DE IDENTIDAD Y ELECTORAL	213,311,252				213,311,252
		00	00	0001	DIRECCION DE REGISTRO ELECTORAL	121,092,042				121,092,042
		00	00	0002	EXPEDICION Y CONTROL	92,219,210				92,219,210
	88				ADMINISTRACION DE CONTRIBUCIONES ESPECIALES ( TRAI	38,120,460	296,839,482			334,959,942
		00	00	0000	ADMINISTRACION DE CONTRIBUCIONES ESPECIALES	38,120,460	296,839,482			334,959,942
	99				ADM. DE ACTIVOS, PASIVOS Y TRANSFERENCIAS	10,430,945				10,430,945
		00	00	0000	ADM. DE PASIVOS, ACTIVOS Y TRANSFERENCIAS	10,430,945				10,430,945
					<b>Total Capitulo</b>	<b>1,363,443,505</b>	<b>296,839,482</b>			<b>1,660,287,987</b>
					<b>Total General</b>	<b>1,363,443,505</b>	<b>296,839,482</b>	<b>0</b>		<b>1,660,287,987</b>



CAPITULO 402  
CAMARA DE CUENTAS  
AÑO 2007

**DISTRIBUCION POR ESTRUCTURA PROGRAMATICA, SEGUN FUENTE DE FINANCIAMIENTO  
ADMINISTRACION CENTRAL**

Sistema Integrado de Gestión Financiera  
Periodo: 2007

0402 CÁMARA DE CUENTAS

DEP	PROG	SPG	PRY	ACT OBRAS	DESCRIPCION	FONDO GENERAL	FONDOS CON DESTINO ESPECIFICO	CREDITO INTERNO	RECURSOS EXTERNOS	TOTAL GENERAL
01	11	00	00	0001	CAMARA DE CUENTAS	356,685,944				356,685,944
					AUDITORIA GUBERNAMENTAL	356,685,944				356,685,944
					REVISION DE CUENTAS	356,685,944				356,685,944
					<b>Total Capitulo</b>	<b>356,685,944</b>				<b>356,685,944</b>
					<b>Total General</b>	<b>356,685,944</b>	<b>0</b>	<b>0</b>	<b>0</b>	<b>356,685,944</b>



DEUDA PUBLICA  
AÑO 2007

**DISTRIBUCION POR ESTRUCTURA PROGRAMATICA, SEGUN FUENTE DE FINANCIAMIENTO**  
**ADMINISTRACION CENTRAL**

Sistema Integrado de Gestión Financiera  
Periodo: 2007

DEP	PROG	SPG	PRY	ACT OBRAS	DESCRIPCION	FONDO GENERAL	FONDOS CON DESTINO ESPECIFICO	CREDITO INTERNO	RECURSOS EXTERNOS	TOTAL GENERAL
01	99	00	00	0000	ADMINISTRACION DE LA DEUDA PUBLICA Y ACTIVOS FINAN	32,589,492,959	17,023,496,349	6,802,000,000	3,550,000,000	59,964,989,308
					ADM. DE ACTIVOS, PASIVOS Y TRANSFERENCIAS	32,589,492,959	17,023,496,349	6,802,000,000	3,550,000,000	59,964,989,308
					ADM. DE TRANSFERENCIAS, PASIVOS Y ACTIVOS FINANCIEROS	32,589,492,959	17,023,496,349	6,802,000,000	3,550,000,000	59,964,989,308
					<b>Total Capitulo</b>	<b>32,589,492,959</b>	<b>17,023,496,349</b>	<b>6,802,000,000</b>	<b>3,550,000,000</b>	<b>59,964,989,308</b>
					<b>Total General</b>	<b>32,589,492,959</b>	<b>17,023,496,349</b>	<b>6,802,000,000</b>	<b>3,550,000,000</b>	<b>59,964,989,308</b>

**Clasificación por Capítulo, Objeto y Fuente de Financiamientos**  
**Administración Central**

(Expresado en RD\$)

2007

Sistema Integrado de Gestión Financiera

Periodo: 2007 Version: 1

Capítulo 0698 ADMINISTRACION DE DEUDA PUBLICA Y ACTIVOS FINANCIEROS  
 Dependencia 01 ADMINISTRACION DE LA DEUDA PUBLICA Y ACTIVOS FINANCIEROS

CODIGO	DESCRIPCION	FUENTES INTERNAS				FUENTES EXTERNAS			TOTAL GENERAL
		Fondo General	Fondos con Destino Especifico	Credito Interno	Total Fuentes Internas	Credito Externo	Donación Externa	Total Fuentes Externas	
8	PASIVOS FINANCIEROS	13,074,192,959	17,023,496,349	6,802,000,000	36,899,689,308	3,550,000,000		3,550,000,000	40,449,689,308
81	AMORTIZACIÓN DE PRÉSTAMOS INTERNOS	5,071,010,000			8,621,010,000				8,621,010,000
83	AMORTIZACIÓN DE PRÉSTAMOS EXTERNOS	6,627,000,000	17,023,496,349	0	23,650,496,349	3,550,000,000		3,550,000,000	27,200,496,349
87	DISMINUCIÓN DE PASIVOS CON PROVEEDORES	1,376,182,959			4,628,182,959				4,628,182,959
9	GASTOS FINANCIEROS	19,515,300,000			19,515,300,000				19,515,300,000
91	INTERESES DEUDA INTERNA	5,513,500,000			5,513,500,000				5,513,500,000
92	INTERESES DEUDA EXTERNA	13,672,350,000			13,672,350,000				13,672,350,000
93	COMISIONES Y OTROS GASTOS DE LA LA DEUDA PUE	329,450,000			329,450,000				329,450,000
	Total Dependencia	32,589,492,959	17,023,496,349	6,802,000,000	56,414,989,308	3,550,000,000	0	3,550,000,000	59,964,989,308
	Total General	32,589,492,959	17,023,496,349	6,802,000,000	56,414,989,308	3,550,000,000		3,550,000,000	59,964,989,308



OBLIGACIONES A CARGO  
DEL TESORO NACIONAL  
AÑO 2007

**DISTRIBUCION POR ESTRUCTURA PROGRAMATICA, SEGUN FUENTE DE FINANCIAMIENTO**  
**ADMINISTRACION CENTRAL**

Sistema Integrado de Gestión Financiera  
Periodo: 2007

0999 ADMINISTRACION DE OBLIGACIONES DEL TESORO NACIONAL

DEP	PROG	SPG	PRY	ACT OBRAS	DESCRIPCION	FONDO GENERAL	FONDOS CON DESTINO ESPECIFICO	CREDITO INTERNO	RECURSOS EXTERNOS	TOTAL GENERAL
01	97				OBLIGACIONES DEL TESORO NACIONAL	17,428,243,600	450,000,000		10,686,000,000	28,564,243,600
					SUBSIDIOS DEL ESTADO	11,862,537,000			10,686,000,000	22,548,537,000
					SUBSIDIOS DEL ESTADO	11,862,537,000			10,686,000,000	22,548,537,000
	98				PENSIONES Y JUBILACIONES CIVILES DEL ESTADO	5,565,706,600	450,000,000			6,015,706,600
					PENSIONES Y JUBILACIONES CIVILES DEL ESTADO	5,565,706,600	450,000,000			6,015,706,600
					<b>Total Capitulo</b>	<b>17,428,243,600</b>	<b>450,000,000</b>		<b>10,686,000,000</b>	<b>28,564,243,600</b>
					<b>Total General</b>	<b>17,428,243,600</b>	<b>450,000,000</b>	<b>0</b>	<b>10,686,000,000</b>	<b>28,564,243,600</b>

**Clasificación por Capítulo, Objeto y Fuente de Financiamientos**  
**Administración Central**  
**(Expresado en RDS)**

Sistema Integrado de Gestión Financiera

Periodo: 2007

Version: 1

fp\_pro\_cla\_x\_capobj\_fte.rtf

28/12/2006 12:21:52

Página 1 de 1

00100556380-PRODUCCION

2007

Capítulo 0999 ADMINISTRACION DE OBLIGACIONES DEL TESORO NACIONAL  
 Dependencia 01 OBLIGACIONES DEL TESORO NACIONAL

CODIGO	DESCRIPCION	FUENTES INTERNAS			FUENTES EXTERNAS			TOTAL GENERAL
		Fondo General	Fondos con Destino Especifico	Credito Interno	Total Fuentes Internas	Credito Externo	Donación Externa	
2	SERVICIOS NO PERSONALES	2,784,000,000			2,784,000,000			2,784,000,000
22	SERVICIOS BASICOS	2,784,000,000			2,784,000,000			2,784,000,000
4	TRANSFERENCIAS CORRIENTES	14,644,243,600	450,000,000	0	15,094,243,600	10,666,000,000		25,760,243,600
41	PRESTACIONES DE LA SEGURIDAD SOCIAL	5,565,706,600	450,000,000	0	6,015,706,600			6,015,706,600
42	TRANSFERENCIAS CORRIENTES AL SECTOR PRIVAD	2,400,000,000			2,400,000,000			2,400,000,000
43	TRANSFERENCIAS CORRIENTES AL SECTOR PUBLIC	6,678,537,000			6,678,537,000	10,666,000,000		17,344,537,000
	Total Dependencia	17,428,243,600	450,000,000	0	17,878,243,600	10,666,000,000	0	28,544,243,600
	Total General	17,428,243,600	450,000,000	0	17,878,243,600	10,666,000,000		28,544,243,600

## OTROS ANEXOS

---



## CUARTA PARTE

---



TRANSFERENCIAS CORRIENTES  
A ORGANIZACIONES NO GUBERNAMENTALES  
(O N G' s)

TRANSFERENCIAS CORRIENTES A ORGANIZACIONES NO GUBERNAMENTALES (ONG's)  
CORRESPONDIENTE AL PRESUPUESTO DEL AÑO 2007  
(VALORES EN RD\$)

CAP	NOMBRE	Presupuesto 2007
<b>PRESIDENCIA DE LA REPUBLICA</b>		
0201	ACCION COMUNITARIA POR EL PROGRESO, SANTO DOMINGO	216,000
0201	ACCION DESARROLLO SOCIAL, INC., SANTO DOMINGO O.	300,000
0201	AGENCIA DE REALIZACIONES COMUNITARIAS LA CABIRMA, INC., SANCHEZ RAMIREZ	240,000
0201	AGENDA PROVINCIAL MONSEÑOR NOUEL	600,000
0201	ALBERGUE DIVINA PROVIDENCIA DE LA VICTORIA, SANTO DOMINGO N.	480,000
0201	ALBERGUE INFANTIL SANTA ROSA DE LIMA, SANTO DOMINGO N.	300,000
0201	ALBERGUE NACIONAL PARA IMPEDIDOS FISICOS, SANTO DOMINGO N.	307,200
0201	ALBERGUE VILLA ESPERANZA DE AZUA	153,600
0201	ALIMENTA 2000	420,000
0201	APOYO COMUNITARIO DEL SUROESTE, INC. (ACOSUR)	360,000
0201	ASOCIACION ACCION COMUNITARIA HERMANAS MIRABAL. INC., D. N.	384,000
0201	ASOCIACION CRISTIANA PRO-VIVIENDA EN CONJUNTO CON LA SOCIEDAD DE PADRES Y AMIGOS DEFENSORA DEL BIENESTAR	120,000
0201	ASOCIACION DE ACCION COMUNITARIA DE VILLA TAPIA	360,000
0201	ASOCIACION DE LA MICRO Y PEQUEÑA EMPRESA DOMINICANA (ASOMIPEDON)	180,000
0201	ASOCIACION DE MICROEMPRESAS DE HERRERA, INC. (AMEH)	140,808
0201	ASOCIACION DE ONG'S SANTO DOMINGO ORIENTAL	900,000
0201	ASOCIACION DE SAMANENSES AUSENTES, INC.	160,000
0201	ASOCIACION DOMINICANA DEL SINDROME DE DOWN, INC., D. N.	1,200,000
0201	ASOCIACION PARA EL DESARROLLO DE GALVAN	120,000
0201	ASOCIACION PARA EL DESARROLLO DE LA PROVINCIA BAHORUCO (ADEPROBA)	900,000
0201	ASOCIACION PARA EL NIÑO DESVALIDO, SAN CRISTOBAL	207,360
0201	CADENA DE ORGANIZACIONES SOCIALES COMUNITARIAS, INC., D. N.	600,000
0201	CASA ALBERGUE, SANTO DOMINGO (HOGAR MERCEDES DE JESUS, HERMANAS MARIANITAS),	420,000
0201	CASA DEL POBRE NIÑO JESUS, DUARTE	172,800
0201	CASA HOGAR MADRE TERESA TODA, AZUA	528,000
0201	CENTRO COMUNAL DE LAS PALMAS, Inc., SANTO DOMINGO O.	120,000
0201	CENTRO COMUNAL EVA SEGURA, INC., D. N.	120,000
0201	CENTRO DE DESARROLLO INTEGRAL DE LA FRONTERA, INC.	192,000
0201	CENTRO DE ENSEÑANZA ESPECIALIZADA	180,000
0201	CENTRO DE ESTUDIOS Y PROMOCION SOCIAL (CEPROS), INC., PADRE LAS CASAS	300,000
0201	CENTRO DE FORMACION HOGAR VIRGEN DE LOURDES, SALCEDO	600,000
0201	CENTRO DE FORMACION Y SUPERACION HUMANA, D. N.	240,000
0201	CENTRO DE INVESTIGACION Y DESARROLLO EMOCIONAL MERCEDES CHECO	120,000
0201	CENTRO DE NUTRICION /GUARDERIA INFANTIL PARROQUIA MARILLAC, SANTO DOMINGO E.	153,600
0201	CENTRO DOMINICANO DE SERVICIOS SOCIALES, INC. (CEDOSS)	300,000
0201	CENTRO INTEGRAL MATERNO INFANTIL VIDA, SAN P. DE MACORIS	192,000
0201	CENTRO MATERNO INFANTIL SANTA LUISA MARILLAC, SAN P. DE MACORIS	230,400
0201	CENTRO PARA EL DESARROLLO INTEGRAL (CDI)	900,000
0201	CIRCULO DE LOCUTORES DOMINICANOS (CLD), INC.	240,000
0201	CLUB ACTIVO 20-30, PADRE LAS CASAS	168,000
0201	COLEGIO OFICIALIZADO SAN RAFAEL	480,000
0201	COMITE DE DESARROLLO BARRIO DUARTE, INC.	144,000
0201	COMITE DOMINICANO POR LA SOLIDARIDAD INTERNACIONAL CON HAITI, INC.	1,100,000
0201	COMITE NACIONAL DESARROLLO INTEGRAL Y COMUNITARIO (CONDIC), SANTO DOMINGO N.	300,000
0201	COMITE PRO-DESARROLLO DE PERANTUEN, INC., D.N.	433,970
0201	COMUNIDADES UNIDAS POR EL PROGRESO (CUPRO). SANTIAGO	240,000
0201	CONSEJO DE ORGANIZACIONES COMUNITARIAS PARA EL DESARROLLO DE VILLA MELLA. SAN'	360,000
0201	CONSEJO DE ORIENTACION CONTRA LA DELINCUENCIA, INC.. SANTO DOMINGO E.	240,000
0201	CONSEJO NACIONAL DE CRECIMIENTO Y DESARROLLO	144,000
0201	CONSEJO REGIONAL DE DESARROLLO, INC., (CRD), REGION NORDESTE, DUARTE	499,200
0201	COORDINADORA DE JUNTAS DE DESARROLLO COMUNITARIO	300,000
0201	COORDINADORA DE ORGANIZACIONES DE LA ZURZA, INC. "CODERZURZA"	133,920
0201	COORDINADORA NACIONAL DESARROLLO COMUNITARIO, INC., D. N	180,000
0201	EDUCAN 2000	180,000
0201	EL FARO NIÑOS PARA CRISTO	384,000

TRANSFERENCIAS CORRIENTES A ORGANIZACIONES NO GUBERNAMENTALES (ONG's)  
CORRESPONDIENTE AL PRESUPUESTO DEL AÑO 2007  
(VALORES EN RD\$)

CAP	NOMBRE	Presupuesto 2007
0201	ESCUELA HOGAR PETRA GRULLON, SANTIAGO	400,000
0201	ESCUELA SUPERIOR DE INFORMATICA Y TECNOLOGIA SOFTWARE & SISTEMAS INTELIGENTES, INC. (ESINTEC)	153,600
0201	FEDERACION ANTILLANA EX-ALUMNAS SALESIANAS, D. N.	180,000
0201	FEDERACION DE PADRES DE NIÑOS EN COLEGIOS PRIVADOS Y ESCUELAS PUBLICAS, INC.	180,000
0201	FEDERACION INTERNACIONAL DE SOCIEDADES CIENTIFICAS (FISS)	144,000
0201	FEDERACION NACIONAL DE ORGANIZACIONES NO GUBERNAMENTALES, INC., D. N.	192,000
0201	FRENTE DE DEFENSA Y ORIENTACION COMUNITARIA (FREDOCO)	1,000,000
0201	FUNDACION MUNDIAL DE AYUDA CONTRA EL SIDA (FUMANDA)	120,000
0201	FUNDACION ACCION COMUNITARIA MAXIMO GOMEZ NAGUA	300,000
0201	FUNDACION ALBERGUE DE LA ESPERANZA, PUERTO PLATA	380,000
0201	FUNDACION ALBERGUE PARA LA PROTECCION DE LA NIÑEZ, INC., SANTO DOMINGO O.	103,680
0201	FUNDACION ALFREDO CARRASCO	300,000
0201	FUNDACION ALMA LATINA (FUNDAL), INC., STO. DGO. OESTE	120,000
0201	FUNDACION ALTERNATIVA COMUNITARIA, INC D. N.	180,000
0201	FUNDACION AVANCE PARA EL DESARROLLO BARRIAL DE CRISTO REY, INC.	600,000
0201	FUNDACION AZUANA POR EL DESARROLLO DE LA PAZ	400,000
0201	FUNDACION BAHORUCO PROGRESANDO	120,000
0201	FUNDACION BIENESTAR Y DESARROLLO DE HERRERA (FUBIDEHE), INC., STO. DGO. OESTE	120,000
0201	FUNDACION CAPACITACION, SOLIDARIDAD Y PROGRESO (FUNCASYP), INC., D.N.	900,000
0201	FUNDACION CARE PARA LA PROTECCION DE MENORES E IMPEDIDOS FISICOS MOTORES, D.N,	307,200
0201	FUNDACION CASA NAZARET	1,800,000
0201	FUNDACION CIUDADES DE REFUGIO, INC.	133,200
0201	FUNDACION COMUNITARIA LUCAS 10:33, INC.	240,000
0201	FUNDACION CRISTIANA MISIONERA DEL REY, INC.	480,000
0201	FUNDACION DE ACCIONES COMUNITARIAS, INC. (FUDACO), PERAVIA	1,239,829
0201	FUNDACION DE AYUDA COMUNITARIA CIMIENTOS DE ESPERANZA (FACE), INC.	240,000
0201	FUNDACION DE DESARROLLO HUMANISTA (FUNDEH), MONTE PLATA	320,000
0201	FUNDACION DE DESARROLLO INTEGRAL PARA EL NIÑO Y EL ADOLESCENTE (FUNDESINA), INC., D.N.	120,000
0201	FUNDACION DE DESARROLLO ORIENTAL	3,243,608
0201	FUNDACION DE ESTUDIOS SOCIALES Y ECONOMICOS, MONTE PLATA	3,137,500
0201	FUNDACION DE HUMANIZACION Y DESARROLLO, D. N.	120,000
0201	FUNDACION DE LOS NIÑOS QUE DEAMBULAN POR LAS CALLES, INC.	96,000
0201	FUNDACION DEFENSA DEL DOMINICANO EN EL EXTERIOR, INC.	600,000
0201	FUNDACION DELIA SUAREZ DE BERRUTTI. LOS ALCARRIZOS. SANTO DOMINGO O	900,000
0201	FUNDACION DOMINICANA DE AUTISMO. INC. D. N.	172,800
0201	FUNDACION DOMINICANA DE REUMATOLOGIA INFANTIL	300,000
0201	FUNDACION DOMINICANA DEL DOLOR	180,000
0201	FUNDACION DOMINICANA LUZ Y SOCIEDAD	96,000
0201	FUNDACION DOMINICANA NUTRICION 2000, INC . D. N.	129,600
0201	FUNDACION DOMINICANA PARA LA PREVENCION DEL MALTRATO DE MENORES, SAN PEDRO D	69,120
0201	FUNDACION DR. JOAQUIN BALAGUER	5,312,000
0201	FUNDACION EDUCATIVA Y DESARROLLO PARA EL MUNICIPIO DE JARAGUA	240,000
0201	FUNDACION EL GALLO DE ORO	300,000
0201	FUNDACION EMILIO CAMINERO, INC.	380,000
0201	FUNDACION ESTRELLA FRONTERIZA, INC., LOMA DE CABRERA	600,000
0201	FUNDACION FORO NACIONAL DE MUJERES DE PARTIDOS POLITICOS, INC.	144,000
0201	FUNDACION FRONTERA FUTURO (FUNDAPROF)	144,000
0201	FUNDACION INTERNACIONAL MOTA	400,000
0201	FUNDACION JACOBO VIVE, D. N.	360,000
0201	FUNDACION JOVENES POR EL PROGRESO (FUNJEPRO)	144,000
0201	FUNDACION LAS COLES DE ARENOSO	96,000
0201	FUNDACION LIDERES ANONIMOS, INC.	450,000
0201	FUNDACION MANOS UNIDAS, INC., SANTO DOMINGO O.	288,000
0201	FUNDACION NACIONAL DE MADRES ABUSADAS Y NIÑOS DESAMPARADOS	680,000
0201	FUNDACION NIÑOS DESPROVISTOS Y ENVEJECIENTES SIN PROTECCION DEL VALLE DE LA VEGA REAL (FUNIENV)	180,000
0201	FUNDACION NUESTRA SEÑORA DE GUADALUPE (ESTANCIA INFANTIL SAN FRANCISCO), BONAI	192,000

TRANSFERENCIAS CORRIENTES A ORGANIZACIONES NO GUBERNAMENTALES (ONG's)  
CORRESPONDIENTE AL PRESUPUESTO DEL AÑO 2007  
(VALORES EN RD\$)

CAP	NOMBRE	Presupuesto 2007
0201	FUNDACION NUTRICION INFANTIL, D.N.	480,000
0201	FUNDACION OPERACIÓN DIGNIDAD, INC., D.N.	900,000
0201	FUNDACION PARA EL BIENESTAR DE LA NINEZ, INC.. D. N.	69,120
0201	FUNDACION PARA EL DESARROLLO ZONA CAÑERA	47,295
0201	FUNDACION PARA EL MANEJO Y SOLUCION ALTERNATIVA DE CONFLICTOS (FUMSAC)	1,843,750
0201	FUNDACION PARA LA ASISTENCIA Y LA AYUDA PARA LA NIÑEZ, DISTRITO NACIONAL	192,000
0201	FUNDACION PARA LA DEFENSA DEL USUARIO, D. N.	480,000
0201	FUNDACION PARA LA INTEGRACION DE MENDOZA	480,000
0201	FUNDACION PARA LA INTEGRACION SOCIAL Y EDUCATIVA, D. N.	192,000
0201	FUNDACION PARA LA MODERNIDAD Y EL DESARROLLO	240,000
0201	FUNDACION PATRIA, IDENTIDAD Y SOCIEDAD, INC.	54,000
0201	FUNDACION POR EL DESARROLLO DEL DEPORTE, LA SALUD, LA EDUC Y LA ASISTENCIA SOCI	240,000
0201	FUNDACION POR EL DESARROLLO MUNICIPAL, INC., D.N.	600,000
0201	FUNDACION PRO DESARROLLO DE LOS REC. NATURALES RENOV. Y EL MEDIO AMBIENTE, INC	1,380,000
0201	FUNDACION POR LOS IDEALES DEL DR. JOSE FRANCISCO PEÑA GOMEZ, INC.. D. N.	96,000
0201	FUNDACION POR UN MAÑANA MEJOR, INC., D. N.	240,000
0201	FUNDACION PREVENCION POR LA VIDA, D. N.	300,000
0201	FUNDACION PRO AYUDA A LOS ENVEJECIENTES DE LAS MATAS DE SANTA CRUZ	465,137
0201	FUNDACION PRO DESARROLLO DE LA PROVINCIA, LA VEGA	240,000
0201	FUNDACION PRO DESARROLLO DE LOS REC. NATURALES RENOV. Y EL MEDIO AMBIENTE, INC	144,000
0201	FUNDACION PRO DIGNIFICACION HUMANA (F.P.D.H.), SANTO DOMINGO E.	86,400
0201	FUNDACION RAMON MORDAN (FURAMOR), SAN JOSE DE OCOA	285,120
0201	FUNDACION RED DE LA DIGNIDAD (FUNDARED), INC., D.N.	800,000
0201	FUNDACION RED SOCIAL DE MUJERES CRISTIANAS	600,000
0201	FUNDACION ROSA JULIA DE LEON (FURJULA), INC., D.N.	120,000
0201	FUNDACION SALUD Y BIENESTAR (FUSABI)	1,900,000
0201	FUNDACION SAN JOSE, INC., SANTO DOMINGO O.	600,000
0201	FUNDACION SAN PEDRO DE MACORIS, INC.	178,560
0201	FUNDACION SOLIDARIDAD AYUDEMUNOS, SANTIAGO	259,200
0201	FUNDACION TRABAJO COMUNITARIO NEYBA	129,600
0201	FUNDACION TU GRANITO DE ARENA PARA LA NIÑEZ, STO. DGO.	120,000
0201	FUNDACION UN MUNDO PARA LA NIÑEZ EN MOMENTOS DIFICILES, INC., SAN PEDRO DE MACO	180,000
0201	FUNDACION UNION NACIONAL POR LA INTEGRIDAD Y EL DESARROLLO, INC, (UNID)	360,000
0201	FUNDACION YUMINALE, INC., D. N.	580,000
0201	GUARDERIA INFANTIL SAN MARTIN DE PORRES, LA ROMANA	144,000
0201	HOGAR DE NIÑAS HIJAS DE LA ALTAGRACIA, PERAVIA	240,000
0201	HOGAR DE NIÑOS VILLA BENDICION . D. N.	144,000
0201	HOGAR DEL NIÑO AGAPE. SANTO DOMINGO E.	540,000
0201	HOGAR ESCUELA JESUS TE AMA, INC., PERAVIA	380,000
0201	HOGAR ESCUELA MERCEDES AMIAMA, D. N.	720,000
0201	HOGAR INFANTIL CORAZON DE JESUS, EL TAMARINDO, SANTO DOMINGO N.	600,000
0201	HOGAR JEREMY DE AMOR Y ESPERANZA DE NEYBA	96,000
0201	HOGAR LA ESPERANZA DE UN NIÑO, MONTECRISTI	192,000
0201	HOGAR RENACER, SANTO DOMINGO	768,000
0201	IGLESIA EVANGELICA MISIONERA MANANTIAL DE VIDA	600,000
0201	INSTITUTO DE ACCION COMUNITARIA, SAN CRISTOBAL	687,911
0201	INSTITUTO DE DESARROLLO DE LA ECONOMIA ASOCIATIVA, D. N.	207,360
0201	INSTITUTO DE DESARROLLO DE LAS COMUNIDADES RURALES (INDECOR)	192,000
0201	INSTITUTO DE PROMOCION SOCIAL, INC., SANTO DOMINGO E.	720,000
0201	INSTITUTO DE RELACIONES INTERNACIONALES Y DERECHOS HUMANOS Y MEDIO AMBIENTE, 1	180,000
0201	INSTITUTO DOMINICANO DE ESTUDIOS ECONOMICOS, SOCIALES Y POLITICOS, D. N.	391,680
0201	INSTITUTO GLOBAL DE CIENCIAS	80,352
0201	INSTITUTO NACIONAL DE DESARROLLO COMUNITARIO, SANTO DOMINGO E.	300,000
0201	INSTITUTO NACIONAL DE SEG. VIAL PARA LA PREVENCION DE ACCIDENTES DE TRANSITO, INC	300,000
0201	INSTITUTO PARA EL DESARROLLO DE LAS COMUNIDADES, D. N.	420,000
0201	INSTITUTO TECNICO PROFESIONAL (ADAMEIDI), SANTO DOMINGO E.	480,000

**TRANSFERENCIAS CORRIENTES A ORGANIZACIONES NO GUBERNAMENTALES (ONG's)**  
**CORRESPONDIENTE AL PRESUPUESTO DEL AÑO 2007**  
**(VALORES EN RD\$)**

<b>CAP</b>	<b>NOMBRE</b>	<b>Presupuesto 2007</b>
0201	J.C. HISPANIOLA FUNDACION, INC., D. N.	240,000
0201	JUNTA ACCION COMUNITARIA JULIO NOLASCO, LA ROMANA	480,000
0201	JUNTA DE FORMACION Y ASISTENCIA COMUNITARIA, INC., SANTO DOMINGO N.	281,600
0201	JUNTA PROVINCIAL DESARROLLO Y SOLIDARIDAD, INC., SAN JUAN MAG	149,120
0201	LA CASA ROSADA, SANTO DOMINGO E.	1,192,000
0201	MUCHACHOS Y MUCHACHAS CON DON BOSCO, D. N.	9,000,000
0201	NUCLEO DESARROLLO BARRIAL LOS MINA Y LOS GUARICANOS, SANTO DOMINGO E.	144,000
0201	OFICINA CANALIZADORA DE SERVICIOS DE EL PINITO, INC., LA VEGA	120,000
0201	OFICINA TECNICA PROVINCIAL, INC.	900,000
0201	ORFANATO ESCUELA ROSA EN EL DESIERTO, SAN JUAN	96,000
0201	ORGANIZACION COMUNITARIA PARA LA INTEGRACION Y EL DESARROLLO, SANTO DOMINGO	240,000
0201	PATRONATO DE INTEGRACION GLOBAL, INC., SANTO DOMINGO E.	96,000
0201	PATRONATO DE TRAMPOLIN, MUSEO INFANTIL	3,187,500
0201	PATRONATO DESARROLLO DE DUVERGE, INDEPENDENCIA	1,500,000
0201	PATRONATO LA MILAGROSA, LAS MATAS DE FARFAN	240,000
0201	PATRONATO PRO DESARROLLO DE VILLA CONSUELO, INC., D. N.	180,000
0201	PATRONATO PRODESARROLLO DE LOS ALCARRIZOS	200,000
0201	PLAN DESARROLLO SOCIAL, SANTO DOMINGO E.	172,800
0201	PROYECTO CANILLITAS CON DON BOSCO, D. N.	192,000
0201	PROYECTO DE APOYO A INICIATIVAS SOCIALES, INC., D. N.	240,000
0201	PROYECTO PRO-DESARROLLO SOCIAL, ECONOMICO Y COMUNITARIO, D.. N.	900,000
0201	PROYECTO ROBERTO: CENTRO DE FORMACION INTEGRAL, MONTE PLATA	4,000,000
0201	PROYECTO ROBERTO:CENTRO DE FORMACION INTEGRAL, SABANA GRANDE DE BOYA	240,000
0201	RED DE JOVENES DE LOS MEDIOS DE COMUNICACIÓN (REJMECOM), INC.,STO. DGO. ESTE	480,000
0201	RED NACIONAL DE SERVICIOS COMUNITARIOS, INC.	360,000
0201	UNIDAD TECNICA CORPORATIVA PARA ACCIONES SUSTENTABLES (UTECA), INC., D.N.	768,000
0201	UNION DE ACCION COMUNITARIA (UNACOINC), INC.	120,000
0201	VOLUNTARIADO PARA LA SEGURIDAD PUBLICA DE SANTIAGO, INC. (VOSES)	480,000
<b>TOTAL PRESIDENCIA DE LA REPUBLICA</b>		<b>98,137,500</b>
<b>SECRETARIA DE ESTADO DE EDUCACION</b>		
0206	ACCION PARA LA EDUCACION BASICA (EDUCA), D. N.	480,000
0206	ALIANZA ONG, D. N.	1,700,000
0206	ASOCIACION CIGUA PALMERA (ASOCIGUA), D. N.	720,000
0206	ASOCIACION CRISTIANA DE JOVENES, INC., D. N.	69,120
0206	ASOCIACION NACIONAL DE PREVENCION DELINCUENCIAL, INC	120,000
0206	ASOCIACION PARA EL BIENESTAR DE HERRERA	304,000
0206	ASOCIACION PRO DESARROLLO DE LOS MULOS	400,000
0206	CASA DE LA FAMILIA, SANTO DOMINGO	300,000
0206	CASA DE SEÑORITAS DE PUERTO PLATA	120,000
0206	CENTRO DE ADIESTRAMIENTO E INVESTIGACION SOCIAL, INC., D. N.	119,880
0206	CENTRO DE ESTUDIOS SAN LUIS GONZAGA, BANI	115,200
0206	CENTRO DE FORMACION INTEGRAL, INC., SANTO DOMINGO O.	35,712
0206	CENTRO DE INTEGRACION FAMILIAR, D. N.	712,000
0206	CENTRO DE INVESTIGACION Y APOYO CULTURAL, CIAC., D. N.	1,100,000
0206	CENTRO DE INVESTIGACION Y EDUCACION POPULAR, LA DESCUBIERTA) (CIEPO)	600,000
0206	CENTRO DE ORIENTACION E INVESTIGACION INTEGRAL, INC., D. N.	129,600
0206	CENTRO DE PLANIFICACION Y ACCION ECUMENICA, INC., D. N.	158,400
0206	CENTRO DESARROLLO EDUCATIVO COMUNITARIO, (DE), D. N.	246,000
0206	CENTRO PSICOTERAPEUTICO INTEGRAL	426,000
0206	CLUB DE LEONES SANTO DOMINGO VILLA CLAUDIA	192,000
0206	CLUB RETAJILA INC.	240,000
0206	COLECTIVO DE EDUCACION COMUNITARIA Y MEDIO AMBIENTE, INC., D. N	252,800
0206	COLEGIO DOMINICANO DE PERIODISTAS, DISTRITO NACIONAL	869,120
0206	COLEGIO DOMINICANO DE PERIODISTAS, LA ROMANA	48,512
0206	COLEGIO DOMINICANO DE PERIODISTAS, MONSEÑOR NOUEL	49,920
0206	COLEGIO MASONICO, D. N.	138,240

TRANSFERENCIAS CORRIENTES A ORGANIZACIONES NO GUBERNAMENTALES (ONG's)  
CORRESPONDIENTE AL PRESUPUESTO DEL AÑO 2007  
(VALORES EN RD\$)

CAP	NOMBRE	Presupuesto 2007
0206	COMICIONADO PARA LA DEFENSA DE LA CONSTITUCION Y LOS DERECHOS	274,176
0206	COMISION DE TRABAJO ECUMENICO DOMINICANO, INC., D. N.	95,040
0206	EQUIPO EDUCATIVO POPULAR COMUNITARIO, SAN CRISTOBAL	195,712
0206	ESCUELA DE INFORMATICA ELSA C. FERNANDEZ, CABRAL. BARAHONA	240,000
0206	ESCUELA DE MANUALIDADES Y ECONOMIA DOMESTICA, LA DESCUBIERTA	69,120
0206	ESCUELA DE SORDOMUDOS DE BANI	35,712
0206	ESCUELA NACIONAL DE EDUCACION COOPERATIVISTA, INC., D. N.	140,640
0206	ESCUELA YAQUE, INC., SANTIAGO	76,800
0206	FEDERACION DE ESTUDIANTES DOMINICANOS (FED), D. N.	288,000
0206	FUND. DOM. POR EL DES. Y LA MORALIDAD DE LA JUSTICIA	600,000
0206	FUND. HERMANOS PEREZ	180,000
0206	FUNDACION 1606 PARA EL DESARROLLO SOCIAL DE BAYAGUANA	500,000
0206	FUNDACION CENTRO ACADEMICO NUEVOS HORIZONTES, SANTO DOMINGO	86,400
0206	FUNDACION CORONEL RAFAEL T. FERNANDEZ DOMINGUEZ, D. N.	276,480
0206	FUNDACION CRISTIANA REFUGIO DEL PEREGRINO, INC., EL SEYBO	384,000
0206	FUNDACION CRISTIANA Y DE INTEGRACION BARRIAL, INC.. SANTO DOMINGO E.	180,000
0206	FUNDACION DE MAESTROS CRISTIANOS, SANTO DOMINGO E.F1499	720,000
0206	FUNDACION DE ORIENTACION BIOPICOSOCIAL PARA EL DESARROLLO DEL INDIVIDUO, INC., (	142,560
0206	FUNDACION DIDACTICA DOMINICANA, SANTO DOMINGO E.	300,000
0206	FUNDACION DOMINICANA DE,INTEGRACION PROCESOS ECONOMICOS (FUNDO-IP), D.N.	900,000
0206	FUNDACION DOMINICANA PARA LA ASESORIA Y AYUDA MUNICIPAL. SANTO DOMINGO O.	138,240
0206	FUNDACION DR. JOSE FCO. PEÑA GOMEZ, SANTO DOMINGO	1,000,000
0206	FUNDACION EDUCACION PARA LA SALUD Y EL CRECIMIENTO, (EDUCRE). SANTO DOMINGO E.	237,600
0206	FUNDACION EDUCADORES UNIDOS DEL CIBAO, INC., SANTIAGO	1,200,000
0206	FUNDACION EDUCATIVA ACCION CALLEJERA, SANTIAGO	360,000
0206	FUNDACION ELUPINA CORDERO, INC.	86,400
0206	FUNDACION GENTE UTIL.	391,631
0206	FUNDACION GUARDIANES DE LA JUVENTUD	300,000
0206	FUNDACION HERMANAS MIRABAL. INC.. SALCEDO	1,200,000
0206	FUNDACION JUAN BOSCH, SANTO DOMINGO	9,264,000
0206	FUNDACION MANANTIAL DE VIDA, INC.	300,000
0206	FUNDACION MERCY JACQUEZ, INC., SANTO DOMINGO	103,680
0206	FUNDACION MIS ABUELOS Y YO, SANTO DOMINGO O.	1,000,000
0206	FUNDACION PADRE ANDRES NEMETH, INC	76,800
0206	FUNDACION PADRE SEGURA VILLA MELLA, SANTO DOMINGO N.	161,568
0206	FUNDACION PADRINO ESCUELA BAHORUCO, INC.	304,000
0206	FUNDACION PARA EL DESARROLLO INTEGRAL DE LA PROVINCIA INDEPENDENCIA	600,000
0206	FUNDACION PARA LA EDUCACION TECNICA Y CIVICA (FUNDETECI), D. N.	460,800
0206	FUNDACION PARA LA FORMACION Y DESARROLLO INFORMATICO Y TEC. DE LA JUVENTUD	480,000
0206	FUNDACION PARA LA INTEGRACION AL DESARROLLO SOCIAL TECNICO Y CULTURAL DE LAS MADRES SOLTERAS	500,000
0206	FUNDACION PARA LA PROMOCION POLITICA Y SOCIAL, INC., SANTO DOMINGO N.	3,000,000
0206	FUNDACION PLENITUD, D. N.	480,000
0206	FUNDACION PRO DESARROLLO CULTURAL, EDUCACIONAL Y SOCIAL DE LA FRONTERA, ELIA1	900,000
0206	FUNDACION RENACIMIENTO Y ESPERANZA, INC., D.N.	1,062,400
0206	GESTION INTREGRAL DE SALUD Y EDUCACION DE LA FAMILIA	582,000
0206	HERMANDAD CRISTIANA NO VIDENTES FARO DE LUZ, SANTO DOMINGO O.	931,200
0206	HOGAR ESCUELA ARMANDO ROSEMBERS. SANTO DOMINGOE.	800,000
0206	INSTITUTO DIVINO NIÑO JESUS, INC., VALVERDE	276,480
0206	INSTITUTO DOMINICANO DE PERIODISMO, SANTO DOMINGO	120,000
0206	INSTITUTO DOMINICANO DESARROLLO INTEGRAL(IDDI), SANTO DOMINGO	316,800
0206	INSTITUTO PEDAGOGICO DOMINICANO, SAN CRISTOBAL	138,240
0206	INSTITUTO TECNOLOGICO DOMINICO EUROPEO DR. JOSE FCO. PEÑA GOMEZ, INC., SANTO DC	400,000
0206	MOVIMIENTO CRISTIANO CANAL DE BENDICIONES DE AYUDA PARA TODOS, INC.	69,120
0206	MOVIMIENTO GNOTICO CRISTIANO DOMINICANO	120,000
0206	MOVIMIENTO PENTECOSTES IMPACTO DE DIOS, INC., SAN PEDRO DE MACORIS	120,000
0206	PLATAFORMA VIDA	120,000

TRANSFERENCIAS CORRIENTES A ORGANIZACIONES NO GUBERNAMENTALES (ONG's)  
CORRESPONDIENTE AL PRESUPUESTO DEL AÑO 2007  
(VALORES EN RD\$)

CAP	NOMBRE	Presupuesto 2007
0206	SOCIEDAD DEMOCRATICA DE BIBLIOFILOS, INC.	120,000
0206	TEMPLO LA HERMOSA PENTECOSTAL	336,000
	<b>SUBTOTAL SECRETARIA DE EDUCACION</b>	<b>43,388,103</b>
	TRANSFERENCIAS A INGLASIAS Y PARROQUIAS	73,180,138
	<b>TOTAL SEC. DE ESTADO DE EDUCACION</b>	<b>116,568,241</b>
<b>SECRETARIA DE ESTADO DE SALUD PUBLICA Y ASISTENCIA SOCIAL</b>		
0207	ACADEMIA LATINOAMERICANA DE ODONTOLOGOS Y MEDICOS "ALADOME", INC.	1,500,000
0207	ACCION EVANGELIZADORA CATOLICA, INC.	1,200,000
0207	ALA DOMINICANA, INC.	1,900,000
0207	ASILO DE ANCIANOS JESUS MAESTRO DE VILLA RIVAS, PROVINCIA DUARTE	460,800
0207	ASOC. DE PROFESIONALES Y TECNICOS DISCAPACITADOS	240,000
0207	ASOCIACION ALTO DE LA TUNA, GALVAN, BAHORUCO	240,000
0207	ASOCIACION COMUNITARIA SALUD Y VIDA, INC., D. N.	1,200,000
0207	ASOCIACION DE DAMAS VOLUNTARIAS DEL HOSPITAL JUAN PABLO PINA, SAN CRISTOBAL	153,600
0207	ASOCIACION DE DESARROLLO DE CRISTOBAL, INDEPENDENCIA	180,000
0207	ASOCIACION DE IMPEDIDOS FISICOS MOTORES DE NAGUA	34,560
0207	ASOCIACION DE IMPEDIDOS FISICOS MOTORES, INC. SAN JUAN DE LA MAGUANA	19,200
0207	ASOCIACION DE IMPEDIDOS FISICOS MOTORES, SANTO DOMINGO O.	2,000,000
0207	ASOCIACION DE IMPEDIDOS FISICOS -NUCLEO SAN CRISTOBAL	38,400
0207	ASOCIACION DE IMPEDIDOS FISICOS, DUARTE	69,120
0207	ASOCIACION DE MADRES DE MONTE PLATA	120,000
0207	ASOCIACION DE MADRES DE OTAÑA	240,000
0207	ASOCIACION DE MADRES DEL CRUCE DE VELAZQUEZ	240,000
0207	ASOCIACION DE RESPIRO MUTUO DE NIGUA, SAN CRISTOBAL	120,000
0207	ASOCIACION DE TRABAJADORES COMUNTARIOS POR LA SALUD UNA NUEVA ESPERANZA, LA	216,000
0207	ASOCIACION DOMINICANA DE ESPINA BIFIDA	96,000
0207	ASOCIACION DOMINICANA DE PLANIFICACION FAMILIAR, D. N.	480,000
0207	ASOCIACION DOMINICANA DE REHABILITACION FILIAL SANTIAGO, ESCUELA DE EDUCACION ESPECIAL	620,000
0207	ASOCIACION DOMINICANA DE REHABILITACION, FILIAL NORDESTE, DUARTE	220,800
0207	ASOCIACION DOMINICANA DE REHABILITACION, FILIAL SAN JUAN	115,200
0207	ASOCIACION DOMINICANA DE REHABILITACION, INC., D. N.	45,000,000
0207	ASOCIACION DOMINICANA DE REHABILITACION, INC., SAN P. DE MACORIS	192,000
0207	ASOCIACION DOMINICANA DE SORDOCIEGO. INC.	1,030,400
0207	ASOCIACION DOMINICANA DE TRABAJADORES CIEGOS, INC , D. N.	138,240
0207	ASOCIACION DOMINICANA PRO BIENESTAR DE LA FAMILIA (PROFAMILIA), D. N.	8,000,000
0207	ASOCIACION MEDICA DOMINICANA (AMD), FILIAL BONA O	38,400
0207	ASOCIACION PARA LA PROMOCION DE LA SALUD PUBLICA, INC D. N.	162,000
0207	ASOCIACION PRO BIENESTAR DE CIEGOS, SANTO DOMINGO E.	129,600
0207	ASOCIACION PRO DESARROLLO DE LA ISLA SAONA. LA ROMANA	160,000
0207	ASOCIACION PRO DESARROLLO NIGUA, SAN CRISTOBAL	180,000
0207	ASOCIACION PRO EDUCACION DE LOS SORDOMUDOS, INC., D. N.	2,500,000
0207	ASOCIACION PRO RESCATE Y AYUDA COMUNITARIA. INC.. D. N.	120,000
0207	CASA ABIERTA. D. N.	9,500,000
0207	CASA HOGAR DE ANCIANOS, MUNICIPIO BANICA	153,600
0207	CASA HOGAR DE ANCIANOS, MUNICIPIO COMENDADOR	153,600
0207	CASA HOGAR DE ANCIANOS. MUNICIPIO HONDO VALLE	153,600
0207	CENTRO ALTERNATIVO EXPERIMENTAL DEL SORDO, SAN P. MACORIS	207,360
0207	CENTRO CLINICO QUIRURGICO DE MONTE PLATA	320,000
0207	CENTRO COMUNITARIO NELDA VALPIANA (CENCONEVA), INC., D.N.	120,000
0207	CENTRO DE ACCIONES COMUNITARIAS EN SALUD, BONA O	230,400
0207	CENTRO DE APOYO AQUELARRE, INC., SANTO DOMINGO O.	162,000
0207	CENTRO DE ATENCION PRIMARIA EL PINITO (CENAP), INC., LA VEGA	144,000
0207	CENTRO DE AYUDA A LOS SECTORES BARRIALES CENTRAL BARAHONA, INC.	432,000
0207	CENTRO DE AYUDA COMUNITARIA (CENACO), DUARTE	480,000
0207	CENTRO DE DESARROLLO COMUNITARIO REGION SUROESTE, BARAHONA	600,000
0207	CENTRO DE DESARROLLO INTEGRAL DE LA COMUNIDAD (CEDICO), INC., SAN P. DE MACORIS	240,000

TRANSFERENCIAS CORRIENTES A ORGANIZACIONES NO GUBERNAMENTALES (ONG's)  
CORRESPONDIENTE AL PRESUPUESTO DEL AÑO 2007  
(VALORES EN RD\$)

CAP	NOMBRE	Presupuesto 2007
0207	CENTRO DE ORIENTACION Y PREVENCION SUR LEJANO. INDEPENDENCIA	480,000
0207	CENTRO DE REHABILITACION DE AZUA	307,200
0207	CENTRO DE REHABILITACION DE BANI	76,800
0207	CENTRO DE REHABILITACION SAN JOSE DE LAS MATAS	153,600
0207	CENTRO DE REHABILITACION, BONA0	115,200
0207	CENTRO DE REHABILITACION, FILIAL JARABACOA, LA VEGA	115,200
0207	CENTRO DE REHABILITACION, PUERTO PLATA	99,840
0207	CENTRO DE SALUD MATERNO INFANTIL NORMAN RUIZ, SANTO DOMINGO	384,000
0207	CENTRO INTEGRAL DE SALUD COMUNITARIA-PADRE MARCILLA, D. N.	261,120
0207	CENTRO INTEGRAL DE SALUD Y DESARROLLO, INC. .D. N.	162,000
0207	CENTRO MATERNO INFANTIL SIMON BOLIVAR, D. N.	483,200
0207	CENTRO MISIONERO EN JESUS HAY ESPERANZA	180,000
0207	CENTRO PARA EL DESARROLLO DE CAPOTILLO, D. N.	360,000
0207	CENTRO PROMOCIONAL Y SOLIDARIDAD HUMANA (CEPROSH), PUERTO PLATA	384,000
0207	CIRCULO COMUNITARIO POR LA ANCIANIDAD DE LA PROVINCIA ELIAS PIÑA	240,000
0207	CIRCULO DE MUJERES CON DISCAPACIDAD. SANTO DOMINGO E.	948,000
0207	CLINICA HOSPITAL AMOR AL PROJIMO, PARAISO. BARAHONA	1,664,000
0207	COALICION DE ORGANIZACIONES NO GUBERNAMENTALES EN EL AREA DEL SIDA, INC.. D. N.	230,400
0207	COMITE DESARROLLO DE BUENOS AIRES (CODEBA). STO. DGO. OESTE	300,000
0207	COMITE PARA LA PREVENCION DE LA DELINCUENCIA Y LA DROGADICCION, INC., D. N.	180,000
0207	CONSEJO COMUNITARIO DESARROLLO DE LA SIERRA. INC.. SANTIAGO	192,000
0207	CONSEJO DE ORGANIZACIONES POPULARES Y COMUNITARIAS DE LA ZONA ORIENTAL, INC., S	600,000
0207	CONSEJO NACIONAL DE ORGANIZACIONES SOCIALES, POPULARES Y COMUNITARIAS, INC., D. 1	43,200
0207	CONSEJO PARA EL DESARROLLO ESTRATEGICO DE SANTIAGO	2,000,000
0207	COORDINADORA NACIONAL DE OPERATIVOS MEDICOS COMUNITARIOS	600,000
0207	CURE INTERNATIONAL OF THE REPUBLICA DOMINICANA, INC.	192,000
0207	ESCUELA DE SORDOMUDO SAN FRANCISCO DE MACORIS	240,000
0207	FARMACIA MILAGRO DE LA CARIDAD (INSTITUTO ONCOLOGICO DR. H. PIETER) D. N.	230,400
0207	FEDERACION DOMINICANA DE ASOCIACIONES DESARROLLO COMUNITARIO URBANO Y RURAL	240,000
0207	FEDERACION DOMINICANA DE ONG's	320,000
0207	FEDERACION NACIONAL DE DISCAPACITADOS DOMINICANOS, INC.	992,000
0207	FUND. CARITATIVA DIVINA LUZ	153,600
0207	FUND. DE MENOPAUSIA Y CLIMATERIO SIGLOXXI	240,000
0207	FUNDACION ACCION PARA EL DESARROLLO SOCIAL, INC., SANTO DOMINGO N.	360,000
0207	FUNDACION ACCION PRO-VIDA DIGNA, D. N.	3,000,000
0207	FUNDACION AMIGA DE LOS BARRIOS	360,000
0207	FUNDACION BANCO DE LA ESPERANZA	256,000
0207	FUNDACION CASA HOGAR CORAZON DIVINO, INC., D. N.	645,120
0207	FUNDACION CENTRO MEDICO DE SALUD COMUNITARIO DEL SEYBO	144,000
0207	FUNDACION COMUNITARIA DOCTOR ELIAS SANTANA, INC., SANTO DOMINGO O.	115,200
0207	FUNDACION CORAZONES DEL CIBAO, FILIAL LA VEGA	384,000
0207	FUNDACION CORAZONES DEL CIBAO, SANTIAGO	6,600,000
0207	FUNDACION CRESPO CUNILLERA, INC. D.N.	600,000
0207	FUNDACION CRISTIANA CONTRA LOS VICIOS Y LAS ENFERMEDADES CONTAGIOSAS. STO DGC	69,120
0207	FUNDACION CRISTIANOS POR LA DEMOCRACIA (CDP), D.N.	600,000
0207	FUNDACION CRISTO DE LOS MILAGROS, INC.. D. N.	180,000
0207	FUNDACION CRUZ JIMINIAN, D N.	5,500,000
0207	FUNDACION CULTURAL SOCIAL DEMOCRATA. D. N.	480,000
0207	FUNDACION DE ABUELOS EL ALMIRANTE, INC., SANTO DOMINGO E.	180,000
0207	FUNDACION DE ASISTENCIA MEDICA, INC , D N.	240,000
0207	FUNDACION DE DESARROLLO COMUNITARIO EL SOL, INC.. SANTO DOMINGO N	180,000
0207	FUNDACION DE DESARROLLO E INTEGRACION BARRIAL (FUDEBA)	163,200
0207	FUNDACION DE ESTUDIO HEMATOLOGICOS, D. N.	1,200,000
0207	FUNDACION DE LOS DERECHOS DEL DISCAPACITADO, INC.	129,600
0207	FUNDACION DE PREVENCION A LA PROMISCUIDAD, INC.. SANTO DOMINGO E.	240,000
0207	FUNDACION DE TRABAJO COMUNITARIO (FUNTACO), GALVAN, NEYBA	288,000

TRANSFERENCIAS CORRIENTES A ORGANIZACIONES NO GUBERNAMENTALES (ONG's)  
CORRESPONDIENTE AL PRESUPUESTO DEL AÑO 2007  
(VALORES EN RD\$)

CAP	NOMBRE	Presupuesto 2007
0207	FUNDACION DEL CORAZON REGION NORTE, INC.. SANTIAGO	600,000
0207	FUNDACION DESARROLLO LOS MINAS VIEJO	300,000
0207	FUNDACION DOMINICANA DE AYUDA AL ANCIANO. D. N.	380,000
0207	FUNDACION DOMINICANA DE AYUDA AL HIPERTENSO, D. N.	518,400
0207	FUNDACION DOMINICANA DE CIEGOS, INC. (FUDCI), D. N.	4,000,000
0207	FUNDACION DOMINICANA DE ENDOCRINOLOGIA, INC., D. N	69,120
0207	FUNDACION DOMINICANA DE LUPUS (FONDUCUPUS), INC., D.N.	120,000
0207	FUNDACION DOMINICANA DE LUPUS .	144,000
0207	FUNDACION DOMINICANA DE PROTECCION A LA NIÑEZ Y LA VEJEZ DESVALIDAS. INC., SANTO	720,000
0207	FUNDACION DOMINICANA PARA EL DESARROLLO INTEGRAL (FUNDESI), INC., DISTRITO NACIO	1,080,000
0207	FUNDACION DOMINICANA PARA EL RESCATE DE LA SALUD, SANTO DOMINGO N.	138,240
0207	FUNDACION DOMINICANA PARA LA PROMOCION DE LA SALUD (FUDOPROSA), SAN CRISTOBAL	1,000,000
0207	FUNDACION DOMINICANA PRO VIVIENDA COMUNITARIA, INC., SANTO DOMINGO N.	120,000
0207	FUNDACION DR. MICHAEL DEBAKEY, INC., D. N.	1,200,000
0207	FUNDACION EMMA MATEO, UVILLA, BAHORUCO	86,400
0207	FUNDACION EN SALUD, SANTIAGO	191,808
0207	FUNDACION FABIO CARDENAS PARA EL TRABAJO COMUNITARIO, D. N.	600,000
0207	FUNDACION GENERACION 2000	360,000
0207	FUNDACION HEART CARE DOMINICANA	1,200,000
0207	FUNDACION HHS	360,000
0207	FUNDACION HOSPITAL FRANCES DE SANTO DOMINGO, INC.. D. N.	648,000
0207	FUNDACION INDEPENDENCIA PARA EL DESARROLLO SOCIAL (FIDES), INDEPENDENCIA	1,100,000
0207	FUNDACION INSTITUTO DEL CORAZON, INC. (CLINICA CHANG AQUINO), D. N.	6,000,000
0207	FUNDACION INTERNACIONAL PARA LOS DESAMPARADOS, INC.	180,000
0207	FUNDACION IRIS GUABA, D.N.	900,000
0207	FUNDACION LA NUEVA ESPERANZA DE SANTO DOMINGO	288,000
0207	FUNDACION LIDIA VALDEZ	120,000
0207	FUNDACION MADRE TERESA (FUMATE), INC. MONTECRISTI	780,000
0207	FUNDACION MATERNO INFANTIL LAS CIBELES, INC.	192,000
0207	FUNDACION MAXIMO CUEVAS	480,000
0207	FUNDACION MOZURA	600,000
0207	FUNDACION NACIONAL DE DESARROLLO INTEGRAL (FUNDI)	2,400,000
0207	FUNDACION NUEVO RENACER, INC.	600,000
0207	FUNDACION NUÑEZ HERNANDEZ (FUNHER), SANCHEZ RAMIREZ	240,000
0207	FUNDACION OLOF PALME, INC., D. N.	600,000
0207	FUNDACION PALOMA PARA EL DESARROLLO BENEFICIO Y DESARROLLO DE LA SOCIEDAD, INC.	180,000
0207	FUNDACION PARA EL BIENESTAR DE LOS ANCIANOS	560,000
0207	FUNDACION PARA EL DESARROLLO DE HOY, INC., SAN PEDRO DE MACORIS	180,000
0207	FUNDACION PARA EL DESARROLLO DE LOS BARRIOS LAS ABEJAS, SANTO DOMINGO N.	480,000
0207	FUNDACION PARA EL DESARROLLO DE LOS SECTORES MARGINADOS DE LA REPUBLICA DOMI	1,600,000
0207	FUNDACION PARA EL DESARROLLO ESPERANZA SIN FRONTERAS (FUNPDESS)	120,000
0207	FUNDACION PARA EL DESARROLLO FRONTERIZO, INDEPENDENCIA	412,800
0207	FUNDACION PARA LA ASISTENCIA SOCIAL DE NIÑOS, NIÑAS Y ADOLESCENTES	240,000
0207	FUNDACION PARA LA ATENCION INTEGRAL A LA ENFERMEDAD DE LA ADICCION (FENIX). D.N.	4,000,000
0207	FUNDACION PRO AYUDA A PACIENTES RENALES Y TRASPLANTE. D. N.	1,200,000
0207	FUNDACION PRO AYUDA AL DISCAPACITADO, INC. (FUNDAPRODIS), D. N.	480,000
0207	FUNDACION PRO BIENESTAR DE LAS PERSONAS CON DISCAPACIDAD ( PROBIEN), D. N.	720,000
0207	FUNDACION PRO DESARROLLO DE LAS COMUNIDADES EL DEAM, EL BOSQUE, LA JAGUA Y BATEY HATO SAN PEDRO	360,000
0207	FUNDACION PRO DESARROLLO SAN MIGUEL MANOGUAYABO	360,000
0207	FUNDACION PRO ENVEJECIENTES Y NIÑEZ DESVALIDA EL SEMILLERO	600,000
0207	FUNDACION PRO MADRE, INC., D. N.F1958	900,000
0207	FUNDACION PRO SALUD EDUCACION ALIMENTACION, INC., SANTO DOMINGO E.	240,000
0207	FUNDACION PRO SALUD Y ANALISIS CLINICO DOMINICANO.D.N.	3,000,000
0207	FUNDACION SALUD Y DESARROLLO, INC.	480,000
0207	FUNDACION SERVICIOS COMUNITARIOS DE LA SALUD, D. N.	180,000
0207	FUNDACION SUEÑOS REALIZADOS (FUSURE)	500,000

TRANSFERENCIAS CORRIENTES A ORGANIZACIONES NO GUBERNAMENTALES (ONG's)  
CORRESPONDIENTE AL PRESUPUESTO DEL AÑO 2007  
(VALORES EN RD\$)

<i>CAP</i>	<i>NOMBRE</i>	<i>Presupuesto 2007</i>
0207	FUNDACION THELMA EUSEBIO, INC.	304,000
0207	FUNDACION VIDA Y SALUD, SANTO DOMINGO E.	138,240
0207	GRUPO GENESIS PRO-SALUD Y MEDIO AMBIENTE, INC.. SANTO DOMINGO E.	742,080
0207	HOGAR ASILO DE ANCIANOS DE MARIA TRINIDAD SANCHEZ	499,200
0207	HOGAR ASILO DE ANCIANOS SAN ANTONIO, SAN JOSE DE OCOA	400,000
0207	HOGAR CREA DE AZUA	138,240
0207	HOGAR CREA DE BONAO	128,000
0207	HOGAR CREA DE LA VEGA	138,240
0207	HOGAR CREA DE MOCA	69,120
0207	HOGAR CREA DE NAGUA	51,200
0207	HOGAR CREA DOMINICANO BARAHONA	153,600
0207	HOGAR CREA DOMINICANO DE SAN PEDRO DE MACORIS	345,600
0207	HOGAR CREA DOMINICANO FEMENINO FILIAL INDEPENDENCIA, INC.	240,000
0207	HOGAR CREA DOMINICANO FILIA ALMA ROSA, INC., SANTO DOMINGO E.	240,000
0207	HOGAR CREA DOMINICANO FILIAL BANI, INC.	240,000
0207	HOGAR CREA DOMINICANO FILIAL HATO MAYOR, INC.	240,000
0207	HOGAR CREA DOMINICANO FILIAL HECTOR GOMEZ, INC., D. N.	240,000
0207	HOGAR CREA DOMINICANO FILIAL LA CALETA, INC., SANTO DOMINGO E.	240,000
0207	HOGAR CREA DOMINICANO FILIAL LAS PALOMAS. INC., SANTIAGO	768,000
0207	HOGAR CREA DOMINICANO FILIAL MODELO. INC., D. N.	240,000
0207	HOGAR CREA DOMINICANO FILIAL NUEVO, INC. SANTO DOMINGO	300,000
0207	HOGAR CREA DOMINICANO FILIAL ROMANA, INC.	300,000
0207	HOGAR CREA DOMINICANO FILIAL SABANA PERDIDA, INC., SANTO DOMINGO N.	300,000
0207	HOGAR CREA DOMINICANO FILIAL SAMANA, INC.	300,000
0207	HOGAR CREA DOMINICANO FILIAL SAN JOSE DE LAS MATAS, INC., SANTIAGO	300,000
0207	HOGAR CREA DOMINICANO FILIAL SAN JUAN DE LA MAGUANA, INC.	300,000
0207	HOGAR CREA DOMINICANO LOS ALCARRIZOS, INC.. SANTO DOMINGO O.	300,000
0207	HOGAR CREA DOMINICANO LUIS CANTIZANO, SANTIAGO	1,200,000
0207	HOGAR CREA DOMINICANO SAN CRISTOBAL	216,000
0207	HOGAR CREA DOMINICANO VILLA MELLA, INC., SANTO DOMINGO N.	324,000
0207	HOGAR CREA DOMINICANO, D. N.	18,000,000
0207	HOGAR CREA DOMINICANO, MAO, VALVERDE	432,000
0207	HOGAR CREA HIGUEY	86,400
0207	HOGAR CREA INTERNACIONAL, BANI	172,800
0207	HOGAR CREA INTERNACIONAL, INC. "JUAN JOSE GARCIA RIOS", SANTO DOMINGO O.	259,200
0207	HOGAR CREA INTERNACIONAL, INC. FILIAL BARAHONA	259,200
0207	HOGAR CREA INTERNACIONAL, INC. REPUBLICA DOMINICANA, D. N.	700,000
0207	HOGAR CREA LIDIA MESSON, VIUDA PUIG, PUERTO PLATA	138,240
0207	HOGAR CREA SAN FRANCISCO DE MACORIS	240,000
0207	HOGAR DE ANCIANOS ALEGRIA, NEYBA	711,040
0207	HOGAR DE ANCIANOS AMERICA ESPERANZA, DUARTE	230,400
0207	HOGAR DE ANCIANOS AMIGOS DE LA REST. SAN LUCAS, SAN P. DE MACORIS	345,600
0207	HOGAR DE ANCIANOS ANTONIO MARIA CLARET PUERTO PLATA	704,000
0207	HOGAR DE ANCIANOS BETEL, D. N.	1,000,000
0207	HOGAR DE ANCIANOS DE BANI, PERAVIA	230,400
0207	HOGAR DE ANCIANOS DE COTUI/ CLUB DE LEONES, SANCHEZ RAMIREZ	281,600
0207	HOGAR DE ANCIANOS INGENIO QUISQUEYA, SAN P. DE MACORIS	680,000
0207	HOGAR DE ANCIANOS INSPIRACION DIVINA, INC. (ESPECIAL), PERAVIA	115,200
0207	HOGAR DE ANCIANOS NUESTRA SEÑORA DEL CARMEN, HIGUEY	720,000
0207	HOGAR DE ANCIANOS PADRE ABREU, LA ROMANA	560,000
0207	HOGAR DE ANCIANOS PADRE NOEL, V. T., SALCEDO	153,600
0207	HOGAR DE ANCIANOS ROMELIA SALAS BARCELO, HATO MAYOR	432,000
0207	HOGAR DE ANCIANOS SAN ANTONIO DE PADUA, BONAO	840,000
0207	HOGAR DE ANCIANOS SAN FRANCISCO DE MACORIS	409,600
0207	HOGAR DE ANCIANOS SAN JOSE, SANTIAGO	480,000
0207	HOGAR DE ANCIANOS SANTA BALBINA, SALCEDO	128,000

**TRANSFERENCIAS CORRIENTES A ORGANIZACIONES NO GUBERNAMENTALES (ONG's)  
CORRESPONDIENTE AL PRESUPUESTO DEL AÑO 2007  
(VALORES EN RD\$)**

<b>CAP</b>	<b>NOMBRE</b>	<b>Presupuesto 2007</b>
0207	HOGAR DE LA MISIONERA DE DIOS. SANTO DOMINGO	96,000
0207	HOGAR DOMINICANO DEL SANTISIMO SACRAMENTO, SANTIAGO	76,800
0207	HOGAR PARA ANCIANOS DESVALIDOS LA SANTISIMA TRINIDAD, INC. ESPAILLAT	600,000
0207	INSTITUTO ! PATRONATO CIBAÑO CONTRA EL CANCER, SANTIAGO	1,536,000
0207	INSTITUTO CORAZONES UNIDOS, D. N.	39,500,000
0207	INSTITUTO DE AYUDA AL SORDO SANTA ROSA, D. N.	1,300,000
0207	INSTITUTO DE CARDIOLOGIA INC., LOS RIOS	960,000
0207	INSTITUTO DE DESARROLLO PSICOSOCIAL Y SALUD INTEGRAL, INC.. SANTO DOMINGO	103,680
0207	INSTITUTO DE LA DIABETES ENDOCRINOLOGIA Y NUTRICION, SAN JUAN DE LA MAGUANA	600,000
0207	INSTITUTO DEL CORAZON DE SANTIAGO	3,100,000
0207	INSTITUTO DERMATOLOGICO Y CIRUGIA DE PIEL, D. N.	21,500,000
0207	INSTITUTO DOMINICANO DE CARDIOLOGIA. SANTO DOMINGO O.	13,000,000
0207	INSTITUTO DOMINICANO DE ESTUDIOS VIROLOGICOS (IDEV)	480,000
0207	INSTITUTO DOMINICANO DE INVESTIGACIONES NEFROLOGICAS, INC., D. N.	103,680
0207	INSTITUTO DOMINICANO DE PSICOLOGIA (IDOPSI), D. N.	69,120
0207	INSTITUTO DOMINICANO TRASPLANTES RENALES, INC. (FUNDACION DR. A. BAQUERO, INC., D.	9,000,000
0207	INSTITUTO NACIONAL DE DIALISIS Y TRANSPLANTES DE ORGANOS, INC., D. N.	2,000,000
0207	INSTITUTO NACIONAL DE EDUCACION SEXUAL (INES)	573,312
0207	INSTITUTO NACIONAL DE ENFERMEDADES INFECTO CONTAGIOSAS, D. N.	1,200,000
0207	INSTITUTO NACIONAL DE LA HEPATITIS. INC.. D. N.	400,000
0207	INSTITUTO NACIONAL DE LA SALUD (INSALUD). D. N.	1,500,000
0207	INSTITUTO ONCOLOGICO DEL NORDESTE	300,000
0207	INSTITUTO ONCOLOGICO DR. HERIBERTO PIETER, D. N.	13,000,000
0207	INSTITUTO ONCOLOGICO REGION CIBAO, SANTIAGO	960,000
0207	INSTITUTO PRO AYUDA AL CIEGO, D N.	460,800
0207	INSTITUTO PRO-INTEGRACION Y DESARROLLO DE LA FAMILIA (PRODEFAMINC), INC., STO. DGO. OESTE	600,000
0207	LIGA DOMINICANA CONTRA EL CANCER. D. N.	3,500,000
0207	ORGANIZACION DOMINICANA DE CIEGOS, INC., D. N.	1,200,000
0207	PATRONATO CIBAÑO CONTRA EL CANCER, INC. COMITE FILIAL MOCA	336,000
0207	PATRONATO CIBAÑO CONTRA EL CANCER, INC. FILIAL PUERTO PLATA	115,200
0207	PATRONATO CIBAÑO CONTRA EL CANCER, SANTIAGO	307,200
0207	PATRONATO CIBAO CENTRO DE REHABILITACION DE INVALIDOS. FILIAL MAO	153,600
0207	PATRONATO CIBAO CENTRO DE REHABILITACION DE INVALIDOS. SANTIAGO	3,380,000
0207	PATRONATO CIBAO CONTRA EL CANCER SAN JOSE DE LAS MATAS, SANTIAGO	153,600
0207	PATRONATO CIBAO DE REHABILITACION, INC. FILIAL MOCA	144,000
0207	PATRONATO CONTRA EL CANCER DEL NORDESTE	600,000
0207	PATRONATO CONTRA EL CANCER, SALCEDO	192,000
0207	PATRONATO CONTRA LA DIABETES, INC., SANTO DOMINGO O.'	9,000,000
0207	PATRONATO DE LAS ENFERMEDADES CONGENITAS Y HEREDITARIAS, INC.. D. N.	900,000
0207	PATRONATO DEL SORDOMUDO DE LA PROVINCIA ESPAILLAT	126,400
0207	PATRONATO HOGAR DIVINO. INC.. D. N.	180,000
0207	PATRONATO LUCHA CONTRA LA LEPRO, D N.	129,600
0207	PATRONATO LUCHA CONTRA LA LEPRO, HIGUEY	192,000
0207	PATRONATO NACIONAL DE CIEGOS, D. N	5,400,000
0207	PROGRAMA MEDICO RURAL UNIDAD MOVIL, SAN PEDRO DE MACORIS	720,000
0207	PROYECTO DE SALUD COMUNITARIA MAMA MALTA, INC. (PROSACOMM). PUERTO PLATA	1,028,175
0207	RED VIDA COTIDIANA	1,876,089
0207	REGISTRO DE DONANTES DE SANGRE,	441,600
0207	SERVICIO SOCIAL DE IGLESIAS DOMINICANAS, D N.	4,000,000
0207	SIERVAS DE MARIA LA VEGA	400,000
0207	SIERVAS DE MARIA SANTIAGO	400,000
0207	SOCIEDAD DE SOCORRO MUTUO Y FINES CULTURALES PROTECTORA	192,000
0207	TODO POR LA SALUD. INC , PEPILLO SALCEDO, MONTECRISTI	840,000
0207	UNION DE CONSUMIDORES PROGRESO Y DESARROLLO, INC., D.N.	120,000
<b>TOTAL SEC. DE ESTADO DE SALUD PUBLICA Y ASISTENCIA SOCIAL</b>		<b>349,193,304</b>
<b>SECRETARIA DE ESTADO DE DEPORTES, EDUCACION FISICA Y REC.</b>		

TRANSFERENCIAS CORRIENTES A ORGANIZACIONES NO GUBERNAMENTALES (ONG's)  
CORRESPONDIENTE AL PRESUPUESTO DEL AÑO 2007  
(VALORES EN RD\$)

<b>CAP</b>	<b>NOMBRE</b>	<b>Presupuesto 2007</b>
0208	ACCION DEPORTIVA JUVENIL DE PALENQUE, SAN CRISTOBAL	26,880
0208	ALIANZA JUVENIL POR EL DEPORTE Y LA CULTURA, LA ROMANA	545,280
0208	ASOCIACION DE AJEDREZ DE NAGUA	23,040
0208	ASOCIACION DE ARCO Y FLECHA DE LA VEGA	30,720
0208	ASOCIACION DE ATLETISMO DE LA PROVINCIA INDEPENDENCIA	30,720
0208	ASOCIACION DE ATLETISMO DE LA VEGA	30,720
0208	ASOCIACION DE ATLETISMO MASTER DE LA VEGA	30,720
0208	ASOCIACION DE BALONCESTO D. N. (ABADINA)	172,800
0208	ASOCIACION DE BALONCESTO DE GUAYUBIN, MONTECRISTI	21,120
0208	ASOCIACION DE BALONCESTO DE HATO MAYOR	96,000
0208	ASOCIACION DE BALONCESTO DE LA PROVINCIA INDEPENDENCIA	35,200
0208	ASOCIACION DE BALONCESTO DE LA ROMANA	52,224
0208	ASOCIACION DE BALONCESTO DE LA VEGA	28,800
0208	ASOCIACION DE BALONCESTO DE MONTECRISTI	15,360
0208	ASOCIACION DE BALONCESTO DE SABANA DE LA MAR, HATO MAYOR	28,800
0208	ASOCIACION DE BALONCESTO DE SAN FRANCISCO DE MACORIS	38,400
0208	ASOCIACION DE BALONCESTO DE SANTIAGO	153,600
0208	ASOCIACION DE BALONCESTO SUPERIOR DE HIGUEY	56,064
0208	ASOCIACION DE BALONCESTO SUPERIOR DE SAN CRISTOBAL	15,360
0208	ASOCIACION DE BALONMANO DE LA VEGA	28,800
0208	ASOCIACION DE BASEBALL CRISTOBAL CEDENO, HIGUEY	21,120
0208	ASOCIACION DE BASEBALL DE DUVERGE	21,120
0208	ASOCIACION DE BASEBALL DE HATO MAYOR	21,120
0208	ASOCIACION DE BASEBALL DE INDEPENDENCIA	28,800
0208	ASOCIACION DE BASEBALL DE LA DESCUBIERTA	21,120
0208	ASOCIACION DE BASEBALL DE LA PROVINCIA LA ALTAGRACIA	21,120
0208	ASOCIACION DE BASEBALL DE LA ROMANA	52,608
0208	ASOCIACION DE BASEBALL DE LA VEGA	28,800
0208	ASOCIACION DE BASEBALL DE LA ZONA CAÑERA, PROVINCIA INDEPENDENCIA	35,200
0208	ASOCIACION DE BASEBALL DE MONSEÑOR NOUEL	61,440
0208	ASOCIACION DE BASEBALL DE NISIBON, PROVINCIA LA ALTAGRACIA	21,120
0208	ASOCIACION DE BASEBALL DE POSTRER RIO, INDEPENDENCIA	28,800
0208	ASOCIACION DE BASEBALL DE SABANA DE LA MAR	21,120
0208	ASOCIACION DE BASEBALL DE SANTIAGO	128,000
0208	ASOCIACION DE BOXEADORES DE BANI	132,000
0208	ASOCIACION DE BOXEO AFICIONADO DE SANTIAGO	76,800
0208	ASOCIACION DE BOXEO AFICIONADO, SANTO DOMINGO	28,800
0208	ASOCIACION DE BOXEO DE DUVERGE	21,120
0208	ASOCIACION DE BOXEO DE JIMANI	21,120
0208	ASOCIACION DE BOXEO DE LA VEGA	28,800
0208	ASOCIACION DE BOXEO DE NAGUA	21,120
0208	ASOCIACION DE BOXEO DE SAN JUAN	96,000
0208	ASOCIACION DE BOXEO DE SANTIAGO	230,400
0208	ASOCIACION DE BOXEO, INDEPENDENCIA	29,184
0208	ASOCIACION DE CICLISMO DE LA VEGA	28,800
0208	ASOCIACION DE CLUBES DE SANTIAGO	172,800
0208	ASOCIACION DE CLUBES DE SANTO DOMINGO, INC. (ACLUSACO), D.N.	120,000
0208	ASOCIACION DE CLUBES DEL DISTRITO NACIONAL (ASOCLUDISNA), D. N.	140,800
0208	ASOCIACION DE CLUBES Y LIGAS DE CRISTO REY, D. N.	69,120
0208	ASOCIACION DE CRONISTAS DEPORTIVOS (A.C.D.S.), SANTIAGO	35,200
0208	ASOCIACION DE CRONISTAS DEPORTIVOS DE SAN FCO. MACORIS	21,120
0208	ASOCIACION DE CRONISTAS DEPORTIVOS DE SAN PEDRO DE MACORIS	35,200
0208	ASOCIACION DE CRONISTAS DEPORTIVOS DE SANTO DOMINGO	240,000
0208	ASOCIACION DE DOMINCOES DEL DISTRITO NACIONAL	23,040
0208	ASOCIACION DE FUTBOL DE LA PROVINCIA ESPAILLAT	42,240
0208	ASOCIACION DE FUTBOL DE LA VEGA	28,800

TRANSFERENCIAS CORRIENTES A ORGANIZACIONES NO GUBERNAMENTALES (ONG's)  
CORRESPONDIENTE AL PRESUPUESTO DEL AÑO 2007  
(VALORES EN RD\$)

<i>CAP</i>	<i>NOMBRE</i>	<i>Presupuesto 2007</i>
0208	ASOCIACION DE FUTBOL DE SAN CRISTOBAL	38,400
0208	ASOCIACION DE GIMNASIA DE LA VEGA	28,800
0208	ASOCIACION DE JOVENES DEPORTISTA DEL DISTRITO NACIONAL	432,000
0208	ASOCIACION DE JUDO DE LA VEGA	28,800
0208	ASOCIACION DE KARATE DE BARAHONA	38,400
0208	ASOCIACION DE KARATE DE LA VEGA	28,800
0208	ASOCIACION DE KARATE DE SAMANA	15,360
0208	ASOCIACION DE LIGAS DE SOFTBALL DE LA VEGA	28,800
0208	ASOCIACION DE LIGAS INFANTILES, HATO MAYOR	28,800
0208	ASOCIACION DE NATACION, LA VEGA	55,796
0208	ASOCIACION DE PESAS DE LA VEGA	28,800
0208	ASOCIACION DE SOFTBALL DE CASTILLO, DUARTE	28,800
0208	ASOCIACION DE SOFTBALL DE MONTE PLATA	64,000
0208	ASOCIACION DE SOFTBALL DE SAN FRANCISCO DE MACORIS	28,800
0208	ASOCIACION DE SOFTBALL DE SANTIAGO	69,745
0208	ASOCIACION DE SOFTBALL PROVINCIA INDEPENDENCIA	35,200
0208	ASOCIACION DE TENIS DE CAMPO DE LA VEGA	28,800
0208	ASOCIACION DE TENIS DE CAMPO DE SAN JUAN	3,200
0208	ASOCIACION DE TENIS DE MESA DE LA VEGA	28,800
0208	ASOCIACION DE VOLEIBOL DE LA VEGA	28,800
0208	ASOCIACION DE VOLEIBOL DE PUERTO PLATA	15,360
0208	ASOCIACION DE VOLEIBOL DE SANTIAGO	87,360
0208	ASOCIACION DE VOLEIBOL DEL DISTRITO NACIONAL	87,360
0208	ASOCIACION DE VOLEIBOL PROVINCIA INDEPENDENCIA	35,200
0208	ASOCIACION DE VOLEIBOL, LA ALTAGRACIA	19,200
0208	ASOCIACION DE VOLEIBOL, PROVINCIA ESPAILLAT	42,240
0208	ASOCIACION DEPORTIVA DE NIGUA (ASODENI), SAN CRISTOBAL	180,000
0208	ASOCIACION DEPORTIVA DE OVIEDO, PEDERNALES	20,924
0208	ASOCIACION DEPORTIVA DE PEDERNALES	28,800
0208	ASOCIACION DEPORTIVA DEL DISTRITO MUNICIPAL JUANCHO, PEDERNALES	20,924
0208	ASOCIACION DEPORTIVA MAXIMO NIN	38,400
0208	ASOCIACION DOMINICANA DE TENNIS DE CAMPO	28,800
0208	ASOCIACION NACIONAL DE LIGAS Y CLUBES, (ASONALICLU), D. N.	76,800
0208	CENTRO DEPORTIVO Y CULTURAL LOS MINA	300,000
0208	CENTRO SOCIAL Y DEPORTIVO ARENOSO, DUARTE	15,360
0208	CIRCULO DEPORTIVO DE LAS FUERZAS ARMADAS Y POLICIA NACIONAL	230,400
0208	CLUB 16 DE JULIO, INDEPENDENCIA	38,400
0208	CLUB 21 DE ENERO, ARROYO HONDO, BANI	38,400
0208	CLUB 29 DE JUNIO	38,400
0208	CLUB ACCION JUVENIL OUISQUEYANO, INC.	24,376
0208	CLUB ACCIÓN PROGRESISTA DE PUEBLO NUEVO, SAN CRISTOBAL	38,400
0208	CLUB AMANTE DEL PROGRESO INC, MATANZA, BANI	76,800
0208	CLUB AMANTE DEL PUEBLO. SAN CRISTOBAL	38,400
0208	CLUB ASTROS DEL 27 DE FEBRERO	35,200
0208	CLUB CARLOS SENCION NOBOA, PEDERNALES	23,040
0208	CLUB CUPES DE LOS PEPINES. SANTIAGO	87,360
0208	COMITE NACIONAL DE FORMACION DE CLUBES DEPORTE Y CULTURA Y PRODUCCION AGRARI	55,789
0208	COMITE OLIMPICO DOMINICANO, D. N.	6,112,000
0208	COMITÉ PRO DESARROLLO DEL DEPORTE DE GUACHUPITA	28,800
0208	COMITE PRO DESARROLLO DEPORTIVO LOS MINA	561,969
0208	EQUIPO DE SOFTBALL LOS HALCONES	240,000
0208	ESCUELA DE BOXEO JOSE PARRA, DUARTE	26,880
0208	ESCUELA DE SOFTBALL MOLINETE JOSELITO RAMOS	26,880
0208	FEDERACION DOMINICANA DE CLUBES. D. N.	64,000
0208	FEDERACION PROVINCIAL DEPORTIVA DE SANTIAGO RODRIGUEZ	55,796
0208	FRENTE DEPORTIVO DE VILLA TAPIA, INC., SALCEDO	38,400

**TRANSFERENCIAS CORRIENTES A ORGANIZACIONES NO GUBERNAMENTALES (ONG's)  
CORRESPONDIENTE AL PRESUPUESTO DEL AÑO 2007  
(VALORES EN RD\$)**

<b>CAP</b>	<b>NOMBRE</b>	<b>Presupuesto 2007</b>
0208	FUNDACION DE JOVENES DEPORTISTAS AL DESARROLLO (FUJODESO), URB. J. F. KENNEDY	86,400
0208	FUNDACION DEPORTIVA DOMINICANA (FUNDPORTE), D. N.	153,600
0208	FUNDACION DEPORTIVA DR. EMIL KASSE ACTA, INC., D. N.	448,000
0208	FUNDACION DEPORTIVA HECTOR DIAZ, SAN FRANCISCO DE MACORIS	440,000
0208	FUNDACION JACOBO MAJLUTA	288,000
0208	FUNDACION KENNEDY VARGAS	300,000
0208	GIGANTES BEISBALL CLUB, SONADOR, BONAÑO	26,880
0208	JUNTA DEPORTIVA DE LA ZONA RURAL DE PEDERNALES	23,040
0208	LIGA NAVAL DOMINICANA, INC.	300,000
0208	MOVIMIENTO DEPORTIVO ZONA ORIENTAL	96,000
0208	OLIMPIADAS ESPECIALES, D. N.	192,000
0208	ORGANIZACION DE ESCUELAS DEPORTIVAS MUNICIPALES, INC., D. N.	87,360
0208	UNION DE CLUBES Y LIGAS DE BASEBALL. SAN CRISTOBAL	96,000
0208	UNION DE LIGAS DEPORTIVAS DE LA PROVINCIA DUARTE	26,880
0208	UNION DE LIGAS DEPORTIVAS DE MARIA AUXILIADORA, D. N.	106,368
0208	UNION DE LIGAS DEPORTIVAS Y CLUBES DE BOCA CHICA. SANTO DOMINGO E.	51,200
0208	UNION DEPORTIVA BAHORUCO	23,040
0208	UNION DEPORTIVA CENTRO DE BOYA	32,000
0208	UNION DEPORTIVA DE BARAHONA	51,200
0208	UNION DEPORTIVA DE CHIRINO	32,000
0208	UNION DEPORTIVA DE DON JUAN, MONTE PLATA	38,400
0208	UNION DEPORTIVA DE EL CACIQUE, M. PLATA	32,000
0208	UNION DEPORTIVA DE ESPERALVILLO, MONTE PLATA	32,000
0208	UNION DEPORTIVA DE GONZALO	32,000
0208	UNION DEPORTIVA DE HATO VIEJO	32,000
0208	UNION DEPORTIVA DE LA PROVINCIA DE HATO MAYOR	26,880
0208	UNION DEPORTIVA DE LA PROVINCIA ESPAILLAT	512,000
0208	UNION DEPORTIVA DE MONSEÑOR NOUEL (UNDEMON)	64,000
0208	UNION DEPORTIVA DE NAGUA	26,880
0208	UNION DEPORTIVA DE SABANA GRANDE BOYA, MONTE PLATA	64,000
0208	UNION DEPORTIVA DE SAN CRISTOBAL	56,064
0208	UNION DEPORTIVA DE SANCHEZ RAMIREZ	26,880
0208	UNION DEPORTIVA DE SANTIAGO (UDESAS)	80,000
0208	UNION DEPORTIVA DE VALVERDE MAO	138,240
0208	UNION DEPORTIVA DE YAMASA	64,000
0208	UNION DEPORTIVA DEL ENSANCHE ALTAGRACIA, INC. SANTO DOMINGO O.	51,200
0208	UNION DEPORTIVA VEGANA (UDEVE)	26,880
0208	VOLUNTARIADO DE ACCION COMUNITARIA NACIONAL	96,000
<b>0208</b>	<b>SUB-TOTAL SEC. DE DEPORTES</b>	<b>17,819,270</b>
0208	TRANSFERENCIAS A FEDERACIONES DEPORTIVAS	38,784,407
0208	TRANSFERENCIAS A LIGAS Y CLUBES DEPORTIVOS	10,435,672
<b>TOTAL SEC. DE DEPORTES</b>		<b>67,039,349</b>
<b>SECRETARIA DE ESTADO DE TRABAJO</b>		
0209	ASOCIACION DOMINICANA DE PROFESIONALES EN ADMINISTRACION, D. N.	129,600
0209	CENTRAL GENERAL DE TRABAJADORES (CGT), D. N.	230,400
0209	CENTRO DE INVESTIGACION PARA EL FOMENTO DE LA ARTESANIA DOMINICANA (CIFADOM)	1,160,000
0209	CENTRO DESARROLLO Y PARTICIPACION, SANTO DOMINGO E	180,000
0209	CONFEDERACION AUTONOMA SINDICAL CLASISTA (CASO), SANTO DOMINGO	230,400
0209	CONFEDERACION DE TRABAJADORES UNITARIOS, SANTO DOMINGO	230,400
0209	CONFEDERACION NACIONAL DE TRABAJADORES DOMINICANO (CNTD), SANTO DOMINGO	230,400
0209	FUNDACION COMUNITARIA UNION Y TRABAJO (FUNCUT)	288,000
0209	FUNDACION DE SERVICIOS EN FAVOR DE LOS CUERPOS DE BOMBEROS DE LA REP. DOM. (SERVI-BOMBERO)	480,000
0209	FUNDACION DOMINICANA DE BOMBEROS	480,000
0209	FUNDACION EDUCACION Y DESARROLLO EN SOCIEDAD LOS TRABAJADORES, INC.. SANTO DO	480,000
0209	FUNDACION EMPRESARIAL PRO-AYUDA BOMBEROS, ZONA ESTE REP. DOM.	144,000
0206	FUNDACION NIÑOS EN PROYECTOS	240,000

TRANSFERENCIAS CORRIENTES A ORGANIZACIONES NO GUBERNAMENTALES (ONG's)  
CORRESPONDIENTE AL PRESUPUESTO DEL AÑO 2007  
(VALORES EN RD\$)

CAP	NOMBRE	Presupuesto 2007
0209	GRUPO DESARROLLO Y DEMOCRACIA, D. N.	1,200,000
0209	INSTITUTO PARA EL DESARROLLO ARTESANAL, Inc., D. N.	720,000
<b>TOTAL SEC. DE ESTADO DE TRABAJO</b>		<b>6,423,200</b>
<b>SECRETARIA DE ESTADO DE AGRICULTURA</b>		
0210	ACCION SOCIAL DE PROMOCION HUMANA CAMPESINA, INC. SANTIAGO	138,240
0210	ASOCIACION DE CAMPESINOS EL RAMONAL	400,000
0210	ASOCIACION AGRICOLA JUAN PABLO DIAZ, INC, PERAVIA	64,000
0210	ASOCIACION CAMPESINA MAURICIO BAEZ, MAIMON, MONS. NOUEL	41,472
0210	ASOCIACION CENTRAL DE AGRICULTORES LUZ Y ESPERANZA, ACALEN, NAGUA	34,560
0210	ASOCIACION DE AGRICULTORES EL PORVENIR INCORPORADO "ASODAPOR", DON GREGORIO, NIZAO, BANI	62,496
0210	ASOCIACION DE AGRICULTORES JUAN CABALLERO, LAS TABLAS, BANI	500,000
0210	ASOCIACION DE AGRICULTORES SANTA LUCIA, SAN JUAN	160,000
0210	ASOCIACION DE CACAOTEROS Y CAFICULTORES DEL ESTE, HATO MAYOR	34,560
0210	ASOCIACION DE CAFICULTORES 'LA ESPERANZA' DEL KM. 28 DEL DISTRITO NACIONAL, INC., 5	180,000
0210	ASOCIACION DE CAFICULTORES SANTA FE DE GUAREY	162,000
0210	ASOCIACION DE CAMPESINOS AMANTES AL PROGRESO, MAIMON, MONS. NOUEL	41,472
0210	ASOCIACION DE CAMPESINOS SANTA JULIA. INC., ELIAS PINA	36,288
0210	ASOCIACION DE INSTITUCIONES RURALES DE AHORROS Y PRESTAMOS, D.N.	384,000
0210	ASOCIACION DE PESCADORES ARTESANALES DE NIGUA, INC., SAN CRISTOBA	34,560
0210	ASOCIACION DE PRODUCTORES AGROPECUARIOS DE SALCEDO (APAPSA)	267,604
0210	ASOCIACION DE PRODUCTORES DE VEGETALES, PROV. ESPAILLAT (ASOPROVEPE)	600,000
0210	ASOCIACION DE PRODUCTORES UNION Y PROGRESO, INC., SALCEDO	34,560
0210	ASOCIACION DE PROMOTORES Y EXPORTADORES DE MANGO (PROMANGO), D.N.	480,000
0210	ASOCIACION PARA EL DESARROLLO DE LA PROVINCIA ESPAILLAT (ADEPE)	900,000
0210	ASOCIACION PARA EL DESARROLLO DE LA PROVINCIA SALCEDO, INC.	307,200
0210	ASOCIACION PARA EL DESARROLLO DE LAGUNA SALADA. VALVERDE	480,000
0210	ASOCIACION PARA EL DESARROLLO DE PEDRO GARCIA, SANTIAGO	400,000
0210	ASOCIACION PARA EL DESARROLLO DE SAN JOSE DE OCOA	2,456,000
0210	ASOCIACION SAN ISIDRO AGROPECUARIA, INC., MONSEÑOR NOUEL	34,560
0210	ASOCIACIONES UNIDAS DE LA SIERRA, SANTIAGO	307,200
0210	BLOQUE DE ASOCIACION CAMPESINA DE SAN CRISTOBAL	138,240
0210	CENTRO DE DESARROLLO Y ORIENTACION CAMPESINA, INC.	144,000
0210	CENTRO DE INVESTIGACION Y MEJORAMIENTO DE LA PRODUCCION ANIMAL (CIMPA), SANTIAGO	1,820,000
0210	CENTRO DE PROMOCION RURAL DE SALCEDO	900,000
0210	CENTRO PARA EL DESARROLLO AGROPECUARIO Y FORESTAL (CEDAF), D. N.	9,600,000
0210	CENTRO PARA LA PREVENCION Y MITIGACION DE LOS DESASTRES (CEPREMI)	400,000
0210	CONFEDERACION AGROPECUARIA & FED. CAMP. INTERPROVINCIAL GRANERO DEL SUR	96,000
0210	CONFEDERACION CAMPESINA FLORINDA SORIANO MUÑIZ, LA VEGA	138,240
0210	CONFEDERACION NACIONAL DE MUJERES DEL CAMPO, D. N.	145,112
0210	CONSEJO DE CONTROL Y SUPERVISION DEL PROYECTO CONTRA LA MOSCA BLANCA, MONTE	2,816,000
0210	FEDERACION DE GRUPOS CAMPESINOS, ESPAILLAT	64,000
0210	FEDERACION PROVINCIAL DE PARCELEROS DE REFORMA AGRARIA LA UNION, INC., LA VEGA	34,560
0210	FLORESTA INC., D. N.	900,000
0210	FUNDACION AGROPECUARIA DOMINICANA, INC., ESPAILLAT	172,800
0210	FUNDACION CAÑAVERALES DEL ESTE, INC., SAN PEDRO DE MACORIS	34,560
0210	FUNDACION DE APOYO AL SUROESTE, INC. (FUNDASUR), BARAHONA	2,400,000
0210	FUNDACION DOMINICANA PARA EL DESARROLLO RURAL, D. N.	276,480
0210	FUNDACION LOMA QUITA ESPUELA, SAN FRANCISCO DE MACORIS	240,000
0210	FUNDACION NACIONAL PARA EL DESARROLLO DE LA JUVENTUD RURAL "FUNDEJUR", D.N.	2,073,600
0210	FUNDACION NUEVA VISION AGROPECUARIA	180,000
0210	FUNDACION PARA EL DESARROLLO AGROPECUARIO FORESTAL, SAN JUAN	82,193
0210	FUNDACION PARA EL DESARROLLO COMUNITARIO, INC. (FUDECO), D. N.	432,000
0210	FUNDACION PARA EL DESARROLLO RURAL Y URBANO (FUNDERUR), D.N.	1,500,000
0210	FUTURO AGRICULTOR DOMINICANO, D. N.	181,389
0210	JUNTA AGROEMPRESARIAL DOMINICANA (JAD), D. N.	1,280,000
0210	JUNTA COMUNITARIA Y CAMPESINA OCOEÑA	80,000

TRANSFERENCIAS CORRIENTES A ORGANIZACIONES NO GUBERNAMENTALES (ONG's)  
CORRESPONDIENTE AL PRESUPUESTO DEL AÑO 2007  
(VALORES EN RD\$)

<b>CAP</b>	<b>NOMBRE</b>	<b>Presupuesto 2007</b>
0210	JUNTA DE ASOCIACIONES CAMPESINAS RAFAEL FERNANDEZ DOMINGUEZ, VALVERDE	102,400
0210	MISION VERDE, D. N.	86,400
0210	MOVIMIENTO CAMPESINO DOMINICANO, INC. D. N.	307,200
0210	PLAN CORDILLERA, LA VEGA	1,760,000
0210	PLAN SIERRA, INC., SANTIAGO	12,682,000
0210	PROYECTO DE EDUCACION Y PRODUCCION ORGANICA DEL MUNICIPIO DE NEYBA	34,560
0210	RED DE ORGANIZACIONES CAMPESINAS Y SOCIALES DE LA PROVINCIA MONS. NOUEL, INC.	46,080
<b>TOTAL SEC. DE ESTADO DE AGRICULTURA</b>		<b>49,688,586</b>
<b>SECRETARIA DE ESTADO DE INDUSTRIA Y COMERCIO</b>		
0212	ASOCIACION DOMINICANA PARA LA EDUCACION Y PROTEC. DEL CONSUMIDOR, STO. DGO. O.	400,000
0212	CAMARA DE COMERCIO DE LA REPUBLICA DOMINICANA	136,563
0212	CONSEJO DOMINICANO DE ORGANIZACIONES DE CONSUMIDORES Y AFINES (COCODONA), INC., D.N.	300,000
0212	CONSEJO NACIONAL DE CONSUMIDORES Y USUARIOS, INC., D. N.	192,000
0212	CONSEJO NACIONAL DE INQUILINATO, INC., SANTO DOMINGO O.	48,000
0212	FUNDACION DEL CONSUMIDOR DOMINICANO, Inc., D. N.	480,000
0212	FUNDACIÓN POR LOS DERECHOS DEL CONSUMIDOR (FUNDECON)	1,600,000
0212	PROTECCION Y DEFENSA AL CONSUMIDOR, INC., D. N.	43,200
<b>TOTAL SECRETARIA DE ESTADO DE INDUSTRIA Y COMERCIO</b>		<b>3,199,763</b>
<b>SECRETARIA DE ESTADO DE LA MUJER</b>		
0215	ALIANZA PARA LOS DERECHOS Y DESARROLLO DE LA MUJER Y LA FAMILIA, D. N.	1,200,000
0215	ASOCIACION DE COMITES DE AMAS DE CASA DEL DISTRITO NACIONAL, D. N.	360,000
0215	ASOCIACION DE MADRES DEL CIBAO, INC., SANTIAGO	192,000
0215	ASOCIACION DE MADRES JUNTAS PARA CRECER, INC , SANTO DOMINGO E.	240,000
0215	ASOCIACION DE MUJERES DE MONTE PLATA POR LA SUPERACION	600,000
0215	ASOCIACION DE MUJERES EN ACCION PARA EL DESARROLLO, INC.. D. N.	500,000
0215	ASOCIACION DE MUJERES LA NUEVA ESPERANZA, DAJABON	240,000
0215	ASOCIACION DE MUJERES PARA CRECER, SANTIAGO	80,000
0215	ASOCIACION DE MUJERES PARA EL NUEVO SIGLO, LA VEGA	500,000
0215	ASOCIACION DE MUJERES POR LA COMUNIDAD, INC., SANTO DOMINGO E.	201,600
0215	ASOCIACION DE MUJERES UNIDAS PARA EL DESARROLLO DE SAN CRISTOBAL	360,000
0215	ASOCIACION DOMINICANA COMUNITARIA CLUB DE MADRE LA UNION HACE LA FUERZA, D. N.	144,000
0215	ASOCIACION PROMOCION DE LA MUJER DEL SUR, INC., BARAHONA	80,000
0215	ASOCIACION TU MUJER	86,400
0215	CENTRO DE INVESTIGACION PARA LA ACCION FEMENINA (CIPAF), D. N.	1,100,000
0215	CENTRO DE SOLIDARIDAD PARA EL DESARROLLO DE LA MUJER (CE-MUJER), D.N.	360,000
0215	CENTRO JURIDICO PARA LA MUJER DE SALCEDO	480,000
0215	CENTRO PROVINCIAL PARA EL AVANCE DE LA MUJER (CEPRAMU), INC., NEYBA	96,000
0215	CLUB DE MADRES HERMANAS MIRABAL (CMHM), D.N.	240,000
0215	COMITE POR LA NO VIOLENCIA, INC., SANTO DOMINGO O.	300,000
0215	EQUIPO DE MUJERES EN DESARROLLO, INC.	96,000
0215	FEDERACION DE AMAS DE CASA LA UNION, INC., D. N.	115,200
0215	FRENTE DE MUJERES COMUNITARIAS EDUARDO BRITO, INC., SANTO DOMINGO O.	52,800
0215	FUNDACION DAMAS DE LAS ESTRELLAS, INC., STO. DGO. OESTE	120,000
0215	FUNDACION DE DESARROLLO INTEGRAL MUJERES MAZARELLO, D. N.	153,600
0215	FUNDACION DE MUJERES LA ESPERANZA, MONTE PLATA	432,000
0215	FUNDACION DE MUJERES POR EL DESARROLLO DE SAN PEDRO DE MACORIS, INC.	96,966
0215	FUNDACION DE MUJERES SALOME UREÑA DE HOEZ., INC., STO. DGO. N.	800,000
0215	FUNDACION EDUCATIVA LABORAL PROBIENESTAR A LA MUJER ROSSEN	300,000
0215	FUNDACION MUJER-IGLESIA, SANTIAGO	300,000
0215	FUNDACION PRO AYUDA MADRES SOLTERAS, SANTO DOMINGO O.	1,200,000
0215	FUNDACION UNIVERSO Y COMUNIDAD, INC. SAN PEDRO DE MACORIS	240,000
0215	MUJERES EN DESARROLLO, INC. (MUDE), D. N.	4,700,000
0215	MUJERES POR LA PATRIA (MPLP), INC., D.N.	120,000
0215	NUCLEO DE APOYO A LA MUJER, INC., SANTIAGO	600,000
0215	OFICINA PROVINCIAL DE LA MUJER, LA ROMANA	1,200,000
0215	OFICINA PROVINCIAL DE LA MUJER. SALCEDO	720,000

**TRANSFERENCIAS CORRIENTES A ORGANIZACIONES NO GUBERNAMENTALES (ONG's)  
CORRESPONDIENTE AL PRESUPUESTO DEL AÑO 2007  
(VALORES EN RD\$)**

<b>CAP</b>	<b>NOMBRE</b>	<b>Presupuesto 2007</b>
0215	ORGANIZACIÓN PARA EL DESARROLLO DE LA MUJER DOMINICANA, INC.	115,200
0215	PROMOCION APEC DE LA MUJER, D. N.	153,600
0215	UNION DE CENTRO DE MADRES Y MUJERES FRONTERIZAS, DAJABON	300,000
0215	UNION NACIONAL PARA EL DESARROLLO DE LA MUJER RURAL Y BARRIAL, INC. (UNDEMURB)	480,000
<b>TOTAL SEC. DE ESTADO DE LA MUJER</b>		<b>19,655,366</b>
<b>SECRETARIA DE ESTADO DE CULTURA</b>		
0216	ACADEMIA DOMINICANA DE LA HISTORIA	1,000,000
0216	ASOCIACION ARTE Y CULTURA DE LA PROVINCIA PERAVIA	76,800
0216	ASOCIACION SERVICIOS CULTURALES DOMINICANOS, INC.	240,000
0216	ATENEO AMANTES DE LA LUZ, INC., SANTIAGO	400,000
0216	ATENEO DE AZUA	96,000
0216	BALLET FOLKLORICO ARROYO BARRIL, SAMANA	76,800
0216	BALLET FOLKLÓRICO DE SAN CRISTOBAL	48,000
0216	CASA CULTURAL DEL NIÑO, SAN PEDRO DE MACORIS	120,000
0216	CASA DE LA CULTURA DE BOYA	38,400
0216	CASA DE LA CULTURA DE ELIAS PIÑA	28,800
0216	CASA DE LA CULTURA DE SABANA GRANDE BOYA, MONTE PLATA	96,000
0216	CENTRO CULTURAL CARIFORO	180,000
0216	COLEGIO DOMINICANO DE ARTISTAS PLÁSTICOS (CODAP)	115,200
0216	ESCUELA DE ARTE MIGUEL MELLA	38,400
0216	FUNDACION CIENCIA Y ARTE, D. N.	518,400
0216	FUNDACION CULTURAL RIO SAN JUAN, INC. NAGUA	38,400
0216	FUNDACION DE MUJERES SALOME URENA. INC.. BARAHONA	55,200
0216	FUNDACION DOMINICANA AL RESCATE DE LOS ARTISTA Y PINTORES DE ARTES PLASTICOS Y	38,400
0216	FUNDACION EXPRESIONES Y ARTES, INC.,	38,400
0216	FUNDACION FRANKLIN DOMINGUEZ, INC.	76,800
0216	FUNDACION GENESIS PRO ARTE Y CULTURA. INC	38,400
0216	FUNDACION MONUMENTO VIVIENTE, SANTIAGO	300,000
0216	FUNDACION PALMA SOLA	180,000
0216	FUNDACION PARA EL DESARROLLO DE LA ARTESANIA, INC., D. N.	345,600
0216	FUNDACION TEATRO ESCUELA LUNA	240,000
0216	INSTITUTO VEGANO DE LA CULTURA	99,840
0216	MOVIMIENTO CULTURAL 4 DE JULIO, INC.. SANCHEZ RAMIREZ	34,560
0216	ORGANIZACION CULTURAL, FILATELICA Y NUMISMATICA, D. N.	420,000
0216	ORQUESTA SINFONICA JUVENIL MANUEL SIMO, SALCEDO	76,800
0216	SOCIEDAD CULTURAL ALIANZA CIBAEÑA, SANTIAGO	400,000
0216	SOCIEDAD DOMINICANA DE BIBLIOFILOS. INC., D. N.	864,000
<b>TOTAL SEC. DE ESTADO DE CULTURA</b>		<b>6,319,200</b>
<b>SECRETARIA DE ESTADO DE LA JUVENTUD</b>		
0217	ASOCIACION CRISTIANA DE DESARROLLO INTEG 'AUXILIO A ESTUDIANTES DEL INTERIOR'	180,000
0217	ASOCIACION DE JOVENES EN DESARROLLO, INC., D. N.	240,000
0217	ASOCIACION DE SCOUTS DOMINICANOS. D. N.	153,600
0217	ASOCIACION HABITAT JUVENIL, INC.	300,000
0217	ASOCIACION JOVENES AMANTES DE LA PAZ, D. N.	230,400
0217	BIBLIOTECA CULTURAL DE LA JUVENTUD, SANTO DOMINGO E.	720,000
0217	CASA ORIENTACION Y DESARROLLO DE LA JUVENTUD, LAS MATAS DE FARFAN	600,000
0217	CENTRO DE JOVENES EN DESARROLLO LA BARQUITA, SANTO DOMINGO E.	168,000
0217	CIRCULO JUVENIL DE PREVENCION DEL USO DE DROGAS, D. N.	89,856
0217	FUDACION PARA LA VOCACION TECNICO VOCACIONAL (FUNTECO)	700,000
0217	FUNDACION ACCION COMUNITARIA G. A.	700,000
0217	FUNDACION ALIANZA PARA EL DESARROLLO SR	480,000
0217	FUNDACION DE LA JUVENTUD PARA EL DESARROLLO COMUNITARIO (FUNJUDECO), SANCHEZ	280,000
0217	FUNDACION DOMINICANA PARA LA AYUDA AL AVANCE DE LA EDUC. ESTUDIANTIL Y UNIVERSE	76,800
0217	FUNDACION JUVENIL PRO EDUCACION Y CULTURA. INC., SAN CRISTOBAL	96,000
0217	FUNDACION JUVENIL UNIVERSITARIA DOMINICANA, O. N.	336,000
0217	FUNDACION JUVENTUD DEL NUEVO MILENIO, D. N.	340,000

TRANSFERENCIAS CORRIENTES A ORGANIZACIONES NO GUBERNAMENTALES (ONG's)  
CORRESPONDIENTE AL PRESUPUESTO DEL AÑO 2007  
(VALORES EN RD\$)

CAP	NOMBRE	Presupuesto 2007
0217	FUNDACION JUVENTUD SANA, SANTO DOMINGO	500,000
0217	FUNDACION NUEVO RUMBO JUVENIL DE VILLA TAPIA, SALCEDO	900,000
0217	INSTITUTO DOMINICANO DE APOYO A LA JUVENTUD, INC. ( INDAJOVEN )	240,000
0217	JUVENTUD 2000	384,000
0217	ORIENTACION PARA LA JOVEN, INC., D. N.	180,000
0217	SOCIEDAD JUVENIL DE APOYO JURIDICA Y SOCIAL, INC., D. N.	86,400
	<b>SUBTOTAL SEC. DE ESTADO DE LA JUVENTUD</b>	<b>7,981,056</b>
	TRANSFERENCIAS A ASOCIACIONES DE ESTUDIANTES	20,906,921
	<b>TOTAL SEC. DE ESTADO DE LA JUVENTUD</b>	<b>28,887,977</b>
<b>SECRETARIA DE ESTADO DE MEDIO AMBIENTE</b>		
0218	ACCION NACIONAL PRO-COMUNITARIA, INC., D. N.	240,000
0218	AGENCIA DESARROLLO LOCAL, SALCEDO	900,000
0218	ASOCIACION DE AYUDA SOCIAL ECOLOGICA Y CULTURAL, INC., D. N. (ADASEC)	320,000
0218	ASOCIACION PARA EL DESARROLLO DE SANTIAGO (APEDI)	2,327,232
0218	CENTRO PARA LA CONSERVACION Y ECO-DESARROLLO DE LA BAHIA DE SAMANA Y SUS ENT	412,800
0218	CONSEJO MUNICIPAL DEL DESARROLLO HABITAT (COMUDA), INC. D. N	180,000
0218	CONSEJO PARA LA EDUCACION EN EL USO DEL AGUA Y EL MEDIO AMBIENTE, INC., D. N.	120,000
0218	FONDO PRO NATURALEZA, INC., D. N	144,000
0218	FUNDACION DESARROLLO PARA LA ACCION SOCIAL. SALUD Y MEDIO AMBIENTE, INC., D. N.	120,000
0218	FUNDACION DOMINICANA PARA EL DESARROLLO TANGIBLE (F. T. D.), SAN JUAN	180,000
0218	FUNDACION ECOLOGICA DE SANTIAGO	144,000
0218	FUNDACION ECOLOGICA DE SANTIAGO (FUNECOSAN), INC., SANTIAGO	144,000
0218	FUNDACION ECOLOGICA MIRADOR NORTE, INC., D. N.	144,000
0218	FUNDACION LA COORDINADORA DESARROLLO COMUNITARIO DE LOS GUARICANOS, SANTO D	180,000
0218	FUNDACION LA UNION DE VECINOS DE SAN LUIS	180,000
0218	FUNDACION MAXIMO GOMEZ PRO-REFORESTACION Y PROTECCION DEL MEDIO AMBIENTE, BANI	180,000
0218	FUNDACION PARA EL DESARROLLO DE JANICO Y PROTECCION DE SUS RECURSOS NATURALES (FUNDEJANICO), INC., S	360,000
0218	FUNDACION PARA EL DESARROLLO EDUCATIVO SOCIAL Y AMBIENTAL DE BAHORUCO. INC.	240,000
0218	FUNDACION PARA EL DESARROLLO Y PROTECCION DE LA CUENCA RIO NIZAITO, BARAHONA	80,000
0218	FUNDACION PARA LA PROTECCION DE LA PRESA DE RINCON, LA VEGA	144,000
0218	FUNDACION PARA LA PROTECCION DEL MEDIO AMBIENTE Y REFORESTACION DEL RIO NIZAO,	64,000
0218	FUNDACION PROTECTORA DE LOS RECURSOS NATURALES Y EL MEDIO AMBIENTE DE LA VEGA	240,000
0218	FUNDACION SUR FUTURO, INC.	5,760,000
0218	FUNDACION TIERRA VIVIENDA Y DESARROLLO HUMANO, SANTO DOMINGO N.	190,080
0218	GRUPO JARAGUA, D. N.	500,000
0218	INSTITUTO AMBIENTE Y SOCIEDAD, INC.. D. N.	600,000
0218	INSTITUTO DE ABOGADOS PARA LA PROTECCION DEL MEDIO AMBIENTE, INC., D. N.	40,000
0218	INSTITUTO DE ESTUDIOS DEL MEDIO AMBIENTE. INC., SAN CRISTOBAL	360,000
0218	SOCIEDAD ECOLOGICA DEL CIBAO, SANTIAGO	1,140,000
0218	SOCIEDAD EDUCATIVA Y ECOLOGICA DE RANCHO ARRIBA (SEERA)	300,000
	<b>TOTAL SEC. DE ESTADO DE MEDIO AMBIENTE Y REC.S NATURALES</b>	<b>15,934,112</b>
<b>SECRETARIA DE ESTADO DE EDUCACION SUPERIOR</b>		
0219	ACADEMIA DE CIENCIAS DE LA REPUBLICA DOMINICANA, D. N.	12,000,000
0219	ACCION PRO EDUCACION Y CULTURA (APEC), D. N.	460,800
0219	ASOCIACION PARA EL AUTOESTUDIO Y LA ACREDITACION, SANTO DOMINGO	720,000
0219	CENTROS APEC DE EDUCACION A DISTANCIA, D. N.	416,000
0219	FACULTAD LATINOAMERICANA DE CIENCIAS SOCIALES, (FLACSO)	6,000,000
0219	FUNDACION DE DESARROLLO AZUA, SAN JUAN Y ELIAS PIÑA	4,000,000
0219	FUNDACION DOMINICANA DE ESTUDIOS ECONOMICOS SOCIALES Y COMUNICACIONALES, INC	180,000
0219	INSTITUTO APEC DE EDUCACION SEXUAL (INSAPEC), D. N.	103,680
0219	INSTITUTO CRISTIANO DE ESTUDIOS SUPERIORES ESPECIALIZADOS (ICES)	600,000
0219	INSTITUTO DE ESTUDIOS SOCIALES DE LA JUVENTUD	900,000
0219	INSTITUTO SALESIANO DE LAS ANTILLAS, SANTO DOMINGO	97,200
	<b>SUBTOTAL SEC. DE ESTADO DE EDUCACION SUPERIOR</b>	<b>25,477,680</b>
	TRANSFERENCIAS A INST. DE EDUCACION SUPERIOR	47,741,331
	<b>TOTAL SEC. DE ESTADO DE EDUC. SUPERIOR, CIENCIA Y TECNOLOGIA</b>	<b>73,219,011</b>

TRANSFERENCIAS CORRIENTES A ORGANIZACIONES NO GUBERNAMENTALES (ONG's)  
CORRESPONDIENTE AL PRESUPUESTO DEL AÑO 2007  
(VALORES EN RD\$)

<i>CAP</i>	<i>NOMBRE</i>	<i>Presupuesto 2007</i>
	<i>TOTAL GENERAL TRANSFERENCIAS A ONG'S</i>	<i>834,265,609</i>



PROYECTO POR PROGRAMA, FONDO Y  
ORGANISMO FINANCIADOR,  
SEGÚN CAPITULOS

PROYECTO POR PROGRAMA, FONDO Y ORGANISMO FINANCIADOR, SEGUN CAPITULOS

fp\_pro\_x\_cap\_pro\_prg\_0rgf

Sistema Integrado de Gestión Financiera

28/12/2006 19:24:15

Periodo: 2007

Versión: 1

Página 1 de 4

DESCRIPCIO		FUENTE	FONDO	ORGANISMO FINANCIADOR	TOTAL GENERAL
0201	<b>PRESIDENCIA DE LA REPUBLICA</b>				<b>10,223,407,855.00</b>
01	<b>PRESIDENCIA DE LA REPUBLICA</b>				<b>3,607,500,000.00</b>
02	<b>PROYECTO CENTRAL</b>				<b>7,500,000.00</b>
11	REFORMA CONSULTORIA JURIDICA DEL PODER EJECUTIVO	10	0100	100	7,500,000.00
12	<b>SUPERVISION Y CONTROL DE OBRAS DEL ESTADO</b>				<b>3,600,000,000.00</b>
15	PROYECTO INVERSION INDETERMINADO	10	0100	100	3,600,000,000.00
02	<b>GABINETE DE LA POLITICA SOCIAL</b>				<b>78,350,084.00</b>
11	<b>PROTECCION SOCIAL</b>				<b>78,350,084.00</b>
11	COMBATE A LA POBREZA Y DESARROLLO LOCAL-II	60	0365	216	2,000,000.00
12	PROGRAMA DE INVERSIÓN SOCIAL CON CAPACITACIÓN ADJUNTA.	10	0100	101	15,250,084.00
12	PROGRAMA DE INVERSIÓN SOCIAL CON CAPACITACIÓN ADJUNTA.	70	0720	216	15,600,000.00
17	CONSTRUCCION DE LETRINAS CON LADRILLOS ECOLOGICOS (COMUNIDAD DIGNA)	10	0100	100	20,000,000.00
18	PEQUEÑOS PROYECTOS COMUNITARIOS (PPC) (COMISION BARRIAL)	10	0100	100	10,000,000.00
22	TERMINACION Y REHABILITACION DE ESCUELAS	10	0100	100	4,730,000.00
23	TERMINACION DE REEMPLAZO DE PRE-ESCOLAR EN EL RUBIO.	10	0100	100	1,790,000.00
24	TERMINACION CLINICA RURAL EN BONAGUA, EL LLANO, LA VEGA.	10	0100	100	940,000.00
25	TERMINACION DE CLUB DE MADRES DE VICENTE NOBLE, BARAHONA.	10	0100	100	1,790,000.00
26	TERM. REH. Y AMP. SISTEMA DE ABASTECIMIENTO DE AGUA EN GALEON, BANI.	10	0100	100	750,000.00
27	PROGRAMA DE APOYO AL PLAN DE SEGURIDAD DEMOCRATICA	10	0100	100	500,000.00
28	INTER. PARA EL DESARROLLO DE LAS COMUNIDADES BATEYERAS	10	0100	100	500,000.00
30	PROGRAMA DE APOYO A LA GENERACION DE EMPLEO	10	0100	100	2,500,000.00
31	PROGRAMA DE FORTALECIMIENTO INSTITUCIONAL Y APOYO A LA GESTION MUNICIP	10	0100	100	2,000,000.00
03	<b>SECRETARIADO TECNICO DE LA PRESIDENCIA</b>				<b>6,537,557,771.00</b>
11	<b>SERVICIOS DE DIRECCION Y COORDINACION</b>				<b>6,537,557,771.00</b>
11	PROGRAMA DE SOPORTE AL SECTOR MINERO	70	0900	343	806,000,000.00
11	ASISTENCIA HUM DE EMERGENCIA P/L MITIGACION DE DAÑOS HURACAN JEANNE	70	0900	343	540,000,000.00
15	PROGRAMA DE APOYO A LA REFORMA Y MODERNIZACION DEL ESTADO	10	0100	101	42,000,000.00
15	PROGRAMA DE APOYO A LA REFORMA Y MODERNIZACION DEL ESTADO	70	0900	343	185,000,000.00
19	PROGRAMA DE APOYO A LAS PEQUEÑAS EMPRESAS PRIVADAS	10	0100	101	9,991,402.00
19	PROGRAMA DE APOYO A LAS PEQUEÑAS EMPRESAS PRIVADAS	70	0680	343	152,392,114.00
21	PRÓGRMA DE APOYO A LA OFIC.ORDENADOR NAC. FONDOS EUROPEOS	10	0100	101	54,330,468.00
21	PROGRAMA DE APOYO A LA OFIC.ORDENADOR NAC. FONDOS EUROPEOS	70	0900	343	499,702,168.00
22	PROGRAMA DE INICIATIVAS LOCALES DE LA SOCIEDAD CIVIL	10	0100	101	7,756,303.00
22	PROGRAMA DE INICIATIVAS LOCALES DE LA SOCIEDAD CIVIL	70	0900	343	49,000,000.00
24	REFORMA Y MODERNIZACION SECTOR AGUA POTABLE Y SANEAMIENTO	10	0100	101	54,599,000.00
24	REFORMA Y MODERNIZACION SECTOR AGUA POTABLE Y SANEAMIENTO	60	0800	300	272,924,000.00
25	PROGRAMA DE APOYO A LA REFORMA Y MODERNIZACION DEL PODER EJECUTIVO	10	0100	100	3,000,000.00
25	PROGRAMA DE APOYO A LA REFORMA Y MODERNIZACION DEL PODER EJECUTIVO	10	0100	101	50,658,500.00
25	PROGRAMA DE APOYO A LA REFORMA Y MODERNIZACION DEL PODER EJECUTIVO	60	0383	300	253,292,500.00
28	PLAN DE REVITALIZACION INTEGRAL CIUDAD COLONIAL	70	0657	300	31,687,349.00
29	PROGRAMA PARA EL DESARROLLO DE VENTAJAS COMPETITIVAS	10	0100	101	51,000,000.00
29	PROGRAMA PARA EL DESARROLLO DE VENTAJAS COMPETITIVAS	60	0383	300	73,414,000.00
33	CENTRO DE DOCUMENTACION DEL INAP	10	0100	100	833,333.00
37	PROGRAMA DE MEJORA DE LA DISTRIBUCION ELECTRICA	10	0100	100	2,662,500,000.00
38	REMODELACION PLANTA FISICA ONAPLAN	10	0100	100	68,000,000.00
41	PROYECTO PARA PEQUEÑOS PRODUC. DE LA REGION SUROESTE-PROPRESUR-	10	0100	101	8,520,000.00
41	PROYECTO PARA PEQUEÑOS PRODUC. DE LA REGION SUROESTE-PROPRESUR-	60	0375	310	102,666,597.00
42	MARGEN DE CONTINGENCIA PRESUPUESTARIA BILATERAL Y COMERCIAL	60	0375	599	230,750,000.00
43	MARGEN DE CONTINGENCIA PARA CONTRAPARTIDA	10	0100	100	200,000,000.00
50	ACTUALIZACION Y DIGITACION CARTOGRAFICA NACIONAL	10	0100	100	20,000,000.00
51	FORT. SIST. PROD. Y DIFUSION ESTADISTICAS VITALES (NAC. Y DEFUNCIONES	10	0100	100	2,000,000.00
54	PROGRAMA INTEGRADO DE FORMACION Y TECNIFICACION DEL PERSONAL ONE	10	0100	100	2,000,000.00
55	DESARROLLO DE LA CAP. PARA NORMATY Y SUPERV. INF. ESTADISTICA	10	0100	100	2,000,000.00
56	DISEÑO E IMPLEMENTACIÓN DE UN SISTEMA DE GESTION DE CALIDAD ONE	10	0100	100	2,000,000.00
59	CENSO AGROPECUARIO	10	0100	100	5,000,000.00
60	CENSO ECONOMICO	10	0100	100	4,000,000.00
61	ENCUESTA DE HOGARES DE PROPOSITOS MULTIPLES	10	0100	100	8,000,000.00
62	ENCUESTA DE INGRESOS Y GASTOS FAMILIARES	10	0100	100	5,000,000.00
66	CONTEO INTERCENSAL DE POBLACION	10	0100	100	5,000,000.00
67	PROGRAMA DE INVESTIGACION CENSALES DE ENCUESTA Y REG. CONTINUOS	10	0100	100	2,000,000.00
68	SISTEMA INTEGRADO DE INDICADORES PARA EL DESARROLLO (SINID)	10	0100	100	2,000,000.00
69	OBSERVATORIO DE LA SOCIEDAD DE LA INFORMACION/TIC	10	0100	100	3,000,000.00
70	CONST. DE UN EDIFICIO DE AULAS PARA LA CAP. DE SERVIDORES PUBLICOS	10	0100	100	9,166,667.00
71	INSTALACION DE OFICINAS PROVINCIALES DEL INAP	10	0100	100	5,000,000.00
72	CONSOLIDACIÓN DEL SIST. DE ESTADÍSTICAS AGROPEC. Y MEDIOAMBIENTALES	10	0100	100	2,000,000.00
73	DIRECTORIO DE ESTABLECIMIENTOS ECONÓMICOS.	10	0100	100	2,000,000.00
74	ESCUELA NACIONAL DE ESTADISTICAS.	10	0100	100	2,000,000.00
75	FORTALECIMIENTO INSTITUCIONAL DE LA ONE	10	0100	100	7,000,000.00
76	DESARROLLO VISION PAIS Y DIAGNOSTICO SITUACION SOCIAL DE RD	10	0100	100	24,173,370.00
76	DESARROLLO VISION PAIS Y DIAGNOSTICO SITUACION SOCIAL DE RD	70	0900	333	14,200,000.00
0202	<b>SEC. DE ESTADO DE INT. Y POL.</b>				<b>206,440,213.00</b>
01	<b>SEC. DE ESTADO DE INT. Y POL.</b>				<b>206,440,213.00</b>
12	<b>SEGURIDAD CIUDADANA Y ORDEN PUBLICO</b>				<b>192,513,181.00</b>
12	ADQUISICION DE UNIDADES DE TRANSPORTE DE PASAJEROS, MINIBUSES Y MIC.	10	0100	101	25,340,290.00
12	ADQUISICION DE UNIDADES DE TRANSPORTE DE PASAJEROS, MINIBUSES Y MIC.	60	0800	424	167,172,891.00
13	<b>INSTITUTO DE SEGURIDAD SOCIAL DE LA POLICIA NACIONAL</b>				<b>13,927,032.00</b>

PROYECTO POR PROGRAMA, FONDO Y ORGANISMO FINANCIADOR, SEGUN CAPITULOS

fp\_pro\_x\_cap\_pro\_prg\_0rgf

Sistema Integrado de Gestión Financiera

28/12/2006 19:24:15

Periodo: 2007 Versión: 1

Página 2 de 4

		FUENTE	FONDO	ORGANISMO FINANCIADOR	TOTAL GENERAL
0202	SEC. DE ESTADO DE INT. Y POL.				
01	SEC. DE ESTADO DE INT. Y POL.				
13	INSTITUTO DE SEGURIDAD SOCIAL DE LA POLICIA NACIONAL				
11	CONSTRUCCION SEGUNDA ETAPA HOSPITAL GENERAL POLICIA NACIONAL	10	0100	100	13,927,032.00
0204	SEC. DE ESTADO DE REL. EXT.				40,500,000.00
01	SEC. DE ESTADO DE REL. EXT.				40,500,000.00
11	SERVICIOS INTERNACIONALES				40,500,000.00
11	FORTALECIMIENTO DE LA GESTION DE COMERCIO EXTERIOR	10	0100	101	5,000,000.00
11	FORTALECIMIENTO DE LA GESTION DE COMERCIO EXTERIOR	60	0800	300	35,500,000.00
0206	SEC. DE ESTADO DE EDUCACIÓN				2,096,255,918.00
01	SEC. DE ESTADO DE EDUCACION				2,096,255,918.00
12	SERVICIOS TECNICOS PEDAGOGICOS				2,096,255,918.00
11	PROG. MULT. P/LA MODERNIZ. DE LA EDUC. MEDIA FASE I	10	0100	101	41,353,000.00
11	PROG. MULTIFASE P/L EQUIDAD D/L EDUC. BASICA FASE 1	10	0100	101	62,125,000.00
11	PROGRAMA DE FORTALECIMIENTO DE EDUC. INICIAL	10	0100	101	72,600,000.00
11	PROG. MULT. P/LA MODERNIZ. DE LA EDUC. MEDIA FASE I	60	0402	300	417,497,000.00
11	PROG. MULTIFASE P/L EQUIDAD D/L EDUC. BASICA FASE 1	60	0411	300	535,500,000.00
11	PROGRAMA DE FORTALECIMIENTO DE EDUC. INICIAL	60	0412	301	208,236,300.00
12	PROG. DE EDUC. BAS. Y BACH. A DISTANCIA (PREPARA)	10	0100	101	7,444,618.00
12	PROG. DE EDUC. BAS. Y BACH. A DISTANCIA (PREPARA)	70	0900	216	751,500,000.00
0207	SEC. DE ESTADO DE SALUD PUBLICA				2,058,752,237.60
01	SEC. DE ESTADO DE SALUD PUBLICA				2,058,752,237.60
02	PROYECTO CENTRAL				803,689,241.00
11	MEJORAMIENTO SOSTENIDO DE LAS POBLACIONES VULNERABLES	10	0100	101	3,926,741.00
11	MEJORAMIENTO SOSTENIDO DE LAS POBLACIONES VULNERABLES	70	0900	205	75,762,500.00
12	PROGRAMA DE REFORMA Y MODERNIZACION DEL SECTOR SALUD	10	0100	101	28,000,000.00
14	PROYECTO DE APOYO A LA REFORMA DEL SECTOR SALUD	10	0100	101	199,000,000.00
14	PROYECTO DE APOYO A LA REFORMA DEL SECTOR SALUD	60	0800	301	497,000,000.00
11	RECTORIA, DIRECCION Y COORD. DEL SISTEMA NACIONAL DE SALUD				18,389,000.00
12	APOYO AL PROGRAMA NACIONAL DE SALUD ESCOLAR, ESC. PROMOTORAS DE SALUD	70	0900	299	18,389,000.00
12	SALUD COLECTIVA				894,970,855.00
11	PREVENCIÓN Y CONTROL VIH/SIDA	10	0100	101	27,310,500.00
11	PREVENCIÓN Y CONTROL VIH/SIDA	60	0398	301	376,039,359.00
11	REPARACION Y MANTENIMIENTO DE ESTABLECIMIENTOS DE SALUD BASICA Y EQ.	70	0900	205	30,605,007.00
12	FORTALECIMIENTO Y EJEC. DE LA FORTIFICACION ALIMENTO	10	0100	101	2,857,937.00
12	FORTALECIMIENTO Y EJEC. DE LA FORTIFICACION ALIMENTO	70	0900	205	25,984,868.00
16	DISEÑO DEL MAPA DEL HAMBRE Y LA DESNUTRICION EN LA REP. DOM.	70	0900	205	3,600,000.00
18	RESPUESTA NACIONAL FRENTE AL VIH/SIDA	70	0684	348	428,073,184.00
23	PROGRAMA DE APOYO INTEGRAL DE PROMOCION EN SALUD Y SIDA	10	0100	100	500,000.00
13	SERVICIOS DE ATENCION A LAS PERSONAS				341,703,141.60
11	DESARROLLO DE RECURSOS HUMANOS EN ENFERMERIA	10	0100	101	1,000,000.00
11	DESARROLLO DE RECURSOS HUMANOS EN ENFERMERIA	70	0900	299	1,785,500.00
12	FORTALECIMIENTO SERVICIO ATENCION PRIMARIA PROV. SAMANA	10	0100	101	3,000,000.00
12	FORTALECIMIENTO SERVICIO ATENCION PRIMARIA PROV. SAMANA	70	0900	205	30,400,362.00
14	FORTALECIMIENTO AL TERCER NIVEL DE ATENC. CONSTRUCC. HOSP. MONTE PLATA	10	0100	101	31,622,896.00
14	FORTALECIMIENTO AL TERCER NIVEL DE ATENC. CONSTRUCC. HOSP. MONTE PLATA	60	0800	423	145,921,456.60
15	EQUIPAMIENTO DE CENTROS DE SALUD	70	0900	299	25,314,968.00
16	CURSO INTERNACIONAL DE DIAGNOSTICO POR IMAGENES EN SANTO DOMINGO	70	0900	299	4,657,959.00
18	CONST. HABILITACION Y EQUIPAMIENTO LABORATORIO DE ELECTROMEDICINA	70	0900	299	27,000,000.00
22	CENTRO DE TRAUMATOLOGIA CIUDAD SALUD	60	0800	599	71,000,000.00
0208	SEC. DE E. DE DEP., EDUC. FIS. Y REC.				500,297,250.00
01	SEC. DE E. DE DEP., EDUC. FIS. Y REC.				500,297,250.00
14	ADMINISTRACION, MANT. Y CONSTRUCCION DE INST. DEPORTIVAS				500,297,250.00
11	CONSTRUCCION DE INSTALACIONES DEPORTIVAS	10	0100	100	29,479,796.00
17	RECONSTRUCCION DE INSTALACIONES DEPORTIVAS	10	0100	100	69,102,579.00
18	EQUIPAMIENTO DEPORTIVO	10	0100	100	356,684,073.00
19	CONSTRUCCION DE INSTALACIONES DE SERVICIO AL DEPORTE	10	0100	100	45,030,801.00
20	RECONSTRUCCION DE INSTALACIONES SERVICIO AL DEPORTE	10	0100	100	1.00
0209	SEC. DE ESTADO DE TRABAJO				115,117,200.00
01	SEC. DE ESTADO DE TRABAJO				115,117,200.00
02	PROYECTO CENTRAL				68,845,755.00
11	PROGRAMA DE CAPACITACION Y MODERNIZACION LABORAL	10	0100	101	7,889,700.00
11	PROGRAMA DE CAPACITACION Y MODERNIZACION LABORAL	60	0385	300	25,000,000.00
13	REMODELACION EDIFICIO SECRETARIA DE ESTADO DE TRABAJO	10	0100	100	26,728,555.00
14	APOYO A LA MODERNIZACION DE LA SECRETARIA DE ESTADO DE TRABAJO	10	0100	100	9,227,500.00
11	SERVICIO NACIONAL DE EMPLEOS				46,271,445.00
11	CONSTRUCCION ESCUELA TALLER SANTO DOMINGO	10	0100	100	18,271,445.00
12	INSTANCIAS INFANTILES	10	0100	100	28,000,000.00
0210	SEC. DE ESTADO DE AGRICULTURA				901,584,765.00
01	SEC. DE ESTADO DE AGRICULTURA				901,584,765.00
02	PROYECTO CENTRAL				319,533,089.00
12	PROGRAMA ESPECIAL DE SEGURIDAD ALIMENTARIA -PESA	10	0100	101	9,000,000.00
12	PROGRAMA ESPECIAL DE SEGURIDAD ALIMENTARIA -PESA	70	0900	307	9,000,000.00
13	FORTALECIMIENTO INSTITUCIONAL DEL SECTOR AGROPECUARIO DOMINICANO	10	0100	101	3,800,000.00
13	FORTALECIMIENTO INSTITUCIONAL DEL SECTOR AGROPECUARIO DOMINICANO	70	0900	299	8,999,214.00
14	MERCADO FRIGORIFICOS E INVERNADEROS (PROMEFRIIN)	10	0100	101	47,480,924.00

PROYECTO POR PROGRAMA, FONDO Y ORGANISMO FINANCIADOR, SEGUN CAPITULOS

fp\_pro\_x\_cap\_pro\_prg\_orgf

Sistema Integrado de Gestión Financiera

28/12/2006 19:24:15

Periodo: 2007

Versión: 1

Página 3 de 4

		FUENTE	FONDO	ORGANISMO FINANCIADOR	TOTAL GENERAL
0210	SEC. DE ESTADO DE AGRICULTURA				
01	SEC. DE ESTADO DE AGRICULTURA				
02	PROYECTO CENTRAL				
14	MERCADO FRIGORIFICOS E INVERNADEROS (PROMEFRIN)	60	0428	419	233,466,601.00
16	FORMACION DE RRHH PARA EL SECTOR AGROP. FORESTAL Y RECURSOS NATURALES.	10	0100	100	7,786,350.00
11	FOMENTO DE LA PRODUCCION AGRICOLA				570,551,676.00
11	APOYO A LA PROD. AGROALIMENTARIA EN REP. DOM.	10	0100	101	44,748,324.00
11	APOYO A LA PROD. AGROALIMENTARIA EN REP. DOM.	60	0405	300	512,750,000.00
11	TRANSFORMACION DE MEDIOS DE SUBSISTENCIA EN ZONAS RURALES	10	0100	100	13,053,352.00
12	ASISTENCIA Y TRANSFERENCIA TECNOLOGICA				1,500,000.00
16	SISTEMA DE CONSERVACION Y COMERCIALIZACION DE PESCADO DE AGUA DULCE.	10	0100	100	1,500,000.00
13	ASISTENCIA TEC. Y FOMENTO DE LA PROD. PECUARIA				10,000,000.00
12	CONTROL Y ERRADICACION DE LA PESTE PORCINA	10	0100	100	10,000,000.00
0211	SECRETARIA DE ESTADO DE OBRAS PUBLICAS				16,833,185,230.00
01	SECRETARIA DE ESTADO DE OBRAS PUBLICAS				16,833,185,230.00
11	CONSTRUCCION,RECONSTRUCCION Y MANTENIMIENTO DE OBRAS VIALES				5,114,153,460.00
11	CALLES Y AVENIDAS	10	0100	100	1,841,604,153.00
11	CALLES Y AVENIDAS	10	0100	101	53,615.00
11	CALLES Y AVENIDAS	60	0800	300	268,077.00
12	CARRETERAS	10	0100	100	1,703,850,543.00
12	CARRETERAS	10	0100	101	24,121.00
12	CARRETERAS	60	0800	300	120,607.00
13	CAMINOS VECINALES	10	0100	100	621,306,954.00
13	CAMINOS VECINALES	10	0100	101	87,895,781.00
13	CAMINOS VECINALES	60	0372	300	46,340,472.00
13	CAMINOS VECINALES	60	0800	300	61,092,208.00
14	PUENTES	10	0100	100	612,056,698.00
14	PUENTES	10	0100	101	8,010,000.00
15	OBRAS HIDRAULICAS Y DRENAJE	10	0100	100	131,530,231.00
12	CONSTRUCCION, REMODELACION Y REPARACION DE EDIFICACIONES				1,019,031,770.00
11	EDIFICIOS PARA OFICINAS PUBLICAS	10	0100	100	137,095,782.00
12	EDIFICIOS PARA ESCUELAS	10	0100	100	33,496,795.00
13	EDIFICIOS PARA HOSPITALES, CLINICAS Y ASISTENCIA SOCIAL	10	0100	100	19,806,857.00
14	EDIFICIOS PARA DEPORTES Y RECREACION	10	0100	100	817,554,438.00
16	EDIFICIOS PARA CULTURA Y RELIGION	10	0100	100	10,916,026.00
17	EDIFICIOS MILITARES	10	0100	100	161,872.00
13	SERVICIOS DE REORDENAMIENTO DEL TRANSPORTE				10,700,000,000.00
11	REORDENAMIENTO DEL TRANSPORTE MASIVO (SITRAN)	10	0100	100	3,600,000,000.00
11	REORDENAMIENTO DEL TRANSPORTE MASIVO (SITRAN)	60	0800	627	7,100,000,000.00
0212	SEC. DE ESTADO DE IND. Y COM.				29,895,462.00
01	SEC. DE ESTADO DE IND. Y COM.				29,895,462.00
11	REGULACIÓN Y FOMENTO INDUSTRIAL Y COMERCIAL				9,895,462.00
15	REING. DEL SISTEMA DE INFORMAT. DE LA DICOEX	10	0100	101	805,462.00
15	REING. DEL SISTEMA DE INFORMAT. DE LA DICOEX	70	0900	999	9,090,000.00
13	FOMENTO MINERO				20,000,000.00
11	PROGRAMA DE REMEDIACION AMBIENTAL MINA PUEBLO VIEJO	10	0100	100	20,000,000.00
0213	SEC. DE ESTADO DE TURISMO				57,600,000.00
01	SEC. DE ESTADO DE TURISMO				57,600,000.00
11	FOMENTO Y SERVICIOS TURISTICOS				45,000,000.00
15	CONSTRUCCIONES TURISTICAS	10	0100	100	45,000,000.00
12	REGULACION DE LA ACTIVIDAD TURISTICA				12,600,000.00
14	PROGRAMA DE ACCESO Y SEÑALIZACION CARRETERA	10	0100	100	7,500,000.00
16	PROGRAMA DE MANTENIMIENTO DE PLAYAS	10	0100	100	5,100,000.00
0215	SEC. DE ESTADO DE LA MUJER				20,512,169.00
01	SEC. DE ESTADO DE LA MUJER				20,512,169.00
11	PROMOCION DE POL. PUBLICAS CON ENFOQUE DE GENERO				20,512,169.00
11	FORTALECIMIENTO INSTITUCIONAL Y TRANSVERSALIZACION Y PERSPETIVAS DE G.	10	0100	101	1,852,169.00
11	FORTALECIMIENTO INSTITUCIONAL Y TRANSVERSALIZACION Y PERSPETIVAS DE G.	70	0715	206	7,360,000.00
12	POLITICAS PUBLICAS PARA EQUIDAD DE GENERO Y DESARROLLO	10	0100	101	2,000,000.00
12	POLITICAS PUBLICAS PARA EQUIDAD DE GENERO Y DESARROLLO	70	0900	324	700,000.00
12	POLITICAS PUBLICAS PARA EQUIDAD DE GENERO Y DESARROLLO	70	0900	999	7,000,000.00
13	POLITICAS PARA LA EQUIDAD DE GENERO	10	0100	101	600,000.00
13	POLITICAS PARA LA EQUIDAD DE GENERO	70	0900	399	1,000,000.00
0216	SEC. DE ESTADO DE CULTURA				114,500,000.00
01	SEC. DE ESTADO DE CULTURA				114,500,000.00
02	PROYECTO CENTRAL				5,000,000.00
11	FORTALECIMIENTO, AUTOMATIZACION Y MODERNIZACION DE LA SEDE DE LA SEC	10	0100	100	5,000,000.00
12	CONSERV. DE DOC. Y EXHIBICIONES HISTORICAS				101,500,000.00
13	CONSTRUCCIÓN DE 15 CASA DE CULTURA Y RECONSTRUCCION DE LAS ACTUALES	10	0100	100	100,000,000.00
14	RESTAURACIÓN Y PUESTA EN VALOR DE LA IGLESIA NUESTRA SRA DEL ROSARIO	10	0100	100	1,500,000.00
13	FOMENTO Y DESARROLLO DE LA CULTURA				8,000,000.00
12	SISTEMA NACIONAL DE ESCUELAS LIBRES DE ARTE	10	0100	100	8,000,000.00
0218	SEC. DE ESTADO DE MEDIO AMBIENTE. Y REC. NAT.				435,267,262.00
01	SEC. DE E. DE MED. AMB. Y RE. NAT.				435,267,262.00
01	ACTIVIDADES CENTRALES				36,400,000.00
01	INSTALACION DE SIETE GERENCIAS AMBIENTALES A NIVEL NACIONAL	10	0100	100	36,400,000.00

PROYECTO POR PROGRAMA, FONDO Y ORGANISMO FINANCIADOR, SEGUN CAPITULOS

fp\_pro\_x\_cap\_pro\_prg\_orgf

Sistema Integrado de Gestión Financiera

28/12/2006 19:24:15

Periodo: 2007 Versión: 1

Página 4 de 4

		FUENTE	FONDO	ORGANISMO FINANCIADOR	TOTAL GENERAL
0218	SEC. DE ESTADO DE MEDIO AMBIENTE. Y REC. NAT.				
01	SEC. DE E. DE MED. AMB. Y RE. NAT.				
11	CONSERVACION DE LAS AREAS PROTEGIDAS Y LA BIODIVERSIDAD				149,505,518.00
12	GESTION DEL LAGO ENRIQUILLO HUM. DE IMPL INTERN. CONV., RAMSAR	10	0100	100	32,700,000.00
18	PLAN DE COMPENSACION A DESALOJADOS DEL PARQUE NACIONAL LOS HAITISES	10	0100	100	35,000,000.00
19	PROYECTO ARAUCARIA XXI ENRIQUILLO	10	0100	101	5,847,500.00
19	PROYECTO ARAUCARIA XXI ENRIQUILLO	70	0900	206	23,458,018.00
20	ESTUDIO PLAN ESTRATEGICO NAC. PARA EL DESARROLLO DEL ECOTURISMO EN RD	10	0100	101	3,000,000.00
20	ESTUDIO PLAN ESTRATEGICO NAC. PARA EL DESARROLLO DEL ECOTURISMO EN RD	70	0900	299	49,500,000.00
12	MANEJO SOSTENIBLE DE LOS RECURSOS NATURALES				249,361,744.00
01	RECUPERACION AMBIENTAL DE LA LAGUNA DE BAVARO	10	0100	100	2,600,000.00
11	LUCHA CONTRA LA DESERT. Y SEQUIA EN LA ZONA FRONT.	10	0100	101	1,750,000.00
11	PROY. MANEJO CUENCA ALTA DEL RIO YAQUE DEL NORTE	10	0100	101	14,150,000.00
11	PROY. MANEJO CUENCA ALTA DEL RIO YAQUE DEL NORTE	70	0660	216	199,871,511.00
12	FORT. DE LAS CAPAC. LOCALES EN GESTION AMB ( FOGAP-ARTIBONITO )	10	0100	101	27,690,233.00
13	REFOREST., PROT. CONTRA INCENDIOS Y EST. DE ROD.S.DE PINO C. EN S.C.	10	0100	100	2,100,000.00
23	ESTUDIOS Y DISEÑO SOBRE MEDIO AMBIENTE	10	0100	100	1,200,000.00
<b>Total General</b>					<b>33,633,315,561.60</b>