

Res. Aprob. de todos los actos efectuados por el Poder Ejecutivo durante el año 1970, por estar ajustados a la Constitución y las Leyes. -

NOMBRE

Nº-139

DIRECCION



SENADO  
REPÚBLICA DOMINICANA

#802

24 de Mayo de 1971. -



PRESIDENCIA DE LA REPUBLICA DOMINICANA

Santo Domingo de Guzmán, D.N.

Núm: 16101

25 MAYO 1971

Señor  
Presidente del Senado,  
Ciudad.

Señor Presidente:

Pláceme manifestarle, que la Resolución aprobatoria de todos los actos efectuados por el Poder Ejecutivo durante el año 1970, por estar ajustados a la Constitución y las Leyes, ha sido promulgada en fecha 24 de mayo en curso y registrada con el No. 139.-

Atentamente,

Dr. J. Ricardo Ricourt,  
Secretario Administrativo de la Presidencia.

JRR  
ma/aq.

Santo Domingo de Guzmán, D.N.

Núm:

16101

25 MAYO 1971

Señor  
Presidente del Senado,  
Ciudad.

Señor Presidente:

Pláceme manifestarle, que la Resolución aprobatoria de todos los actos efectuados por el Poder Ejecutivo durante el año 1970, por estar ajustados a la Constitución y las Leyes, ha sido promulgada en fecha 24 de mayo en curso y registrada con el No. 139.-

Atentamente,

Dr. J. Ricardo Ricourt,  
Secretario Administrativo de la Presidencia.

JRR  
ma/aq.

Santo Domingo de Guzmán, D.R.

Núm:

25 MAYO 1971

16101

Señor  
Presidente del Senado,  
Ciudad.

Señor Presidente:

Pláceme manifestarle, que la Resolución aprobatoria de todos los actos efectuados por el Poder Ejecutivo durante el año 1970, por estar ajustados a la Constitución y las Leyes, ha sido promulgada en fecha 24 de mayo en curso y registrada con el No. 139.-

Atentamente,

Dr. J. Ricardo Ricourt,  
Secretario Administrativo de la Presidencia.

JRR  
ma/aq.

Santo Domingo de Guzmán, D.R.

Núm: 16101

25 MAYO 1971

Señor  
Presidente del Senado,  
Ciudad.

Señor Presidente:

Pláceme manifestarle, que la Resolución aprobatoria de todos los actos efectuados por el Poder Ejecutivo durante el año 1970, por estar ajustados a la Constitución y las Leyes, ha sido promulgada en fecha 24 de mayo en curso y registrada con el No. 139.-

Atentamente,

Dr. J. Ricardo Ricourt,  
Secretario Administrativo de la Presidencia.

JRR  
ma/aq.



REPUBLICA DOMINICANA  
CAMARA DE DIPUTADOS DE LA REPUBLICA DOMINICANA

Santo Domingo de Guzmán, D. N.  
19 de mayo de 1971

000247


Dr. Adriano A. Uribe Silva  
Presidente del Senado  
Su Despacho.

Señor Presidente:

Aviso a usted recibo de su oficio No.507 de fecha 19 de mayo de 1971, junto al cual después de haber sido aprobada por el Senado, remitió usted a esta Cámara de Diputados la Resolución aprobatoria de los actos realizados por el Poder Ejecutivo durante el año 1970.

Esta Resolución fue aprobada y remitida al Poder Ejecutivo para los fines constitucionales de lugar.

Atentamente,

  
Atilio A. Guzmán Fernández  
Presidente

nt

Santo Domingo de Guzmán, D. N.  
19 de mayo de 1971

000247

Dr. Adriano A. Uribe Silva  
Presidente del Senado  
Su Despacho

Señor Presidente:

Aviso a usted recibo de su oficio No.507 de fecha 19 de mayo de 1971, junto al cual después de haber sido aprobada por el Senado, remitió usted a esta Cámara de Diputados la Resolución aprobatoria de los actos realizados por el Poder Ejecutivo durante el año 1970.

Esta Resolución fue aprobada y remitida al Poder Ejecutivo para los fines constitucionales de lugar.

Atentamente,

Atilio A. Guzmán Fernández  
Presidente

nt

00507

Santo Domingo de Guzmán, D.N.  
Mayo 19 de 1971.-

Señor  
Dr. Atilio A. Guzmán Fernández,  
Presidente de la Cámara de Diputados,  
Su Despacho.-

Señor Presidente:

Aprobado por el Senado en su sesión de esta -  
misma fecha, pláceme remitir a usted para los fines cons -  
titucionales el proyecto de Resolución aprobatoria de -  
los actos realizados por el Poder Ejecutivo durante el -  
año 1970.

Saluda a usted muy atentamente,

Adriano A. Uribe Silva  
Presidente

dd

INFORME QUE PRESENTA AL SENADO  
LA COMISION PERMANENTE DE FINANZAS

Señores Senadores:

La Comisión Permanente de Fianzas del Senado ha estudiado el Estado de Recaudación e Inversión de las Rentas Nacionales, durante el pasado año de 1970, sometido a esta alta Cámara por el Honorable Señor Presidente de la República, de acuerdo con el artículo 37, inciso 2 de la Constitución de la República, anexo a su Mensaje Número 15198, de fecha 17 de mayo del año en curso y el Informe de la Honorable Cámara de Cuentas, correspondiente a los Ingresos y Egresos del año 1970, y se permite rendir un informe favorable, recomendando al Sonado dictar una Resolución que apruebe todos los actos del Poder Ejecutivo durante el año próximo pasado, e igualmente el Estado de recaudación de las Rentas Nacionales, haciendo resaltar que de acuerdo con el referido Estado Consolidado de Ingresos y Egresos se comprueba que el total de Ingresos fué de RD\$267,419.539.17, y que el Total de los Desembolsos del Presupuesto de 1970 fué de RD\$260.908.988.48, al cual se le agrega el Total de Desembolsos Contabilizados del Presupuesto del año 1969, que es de RD\$2,012.869.52, que juntos hacen un Total General de RD\$262,921.858.00.

Asimismo el exceso de los Ingresos sobre los Egresos es de RD\$12,022,890.75. Sobre este último balance existía al 31 de diciembre de 1970 la suma de RD\$2,434,111.20, correspondiente a Avances en Suspense por Liquidación, que, al deducirse de la suma indicada anteriormente, hacen un total de RD\$9,588.788.55, efectivo en el Banco de Reservas de la República Dominicana, único depositario de los fondos del Gobierno.

Anexo le incluimos el Proyecto de Resolución aprobatoria de todos los actos del Poder Ejecutivo, durante el año 1970, e igualmente el Estado de Recaudación de las Rentas Nacionales, rogándole a nuestros compañeros senadores, la inclusión


-sigue-

19 de Mayo / 71  
Aprobado.


271

del mencionado Proyecto de Resolución en la Orden del Día de la presente sesión.

POR LA COMISION PERMANENTE DE FINANZAS:



José de Jesús Alvarez Bogaert  
Presidente



Elpidio A. Rojas A.  
Vicepresidente

Fidias C. Volquez de Hernández  
Secretaria



Tomás Santiago Richardson  
Vocal

Próspero C. Antonio y S.  
Vocal

19 de mayo de 1971

INFORME QUE PRESENTA AL SENADO  
LA COMISION PERMANENTE DE FINANZAS

Señores Senadores:

La Comisión Permanente de Finanzas del Senado ha estudiado el Estado de Recaudación e Inversión de las Rentas Nacionales, durante el pasado año de 1970, sometido a esta alta Cámara por el Honorable Señor Presidente de la República, de acuerdo con el artículo 37, inciso 2 de la Constitución de la República, anexo a su Mensaje Número 15198, de fecha 17 de mayo del año en curso y el Informe de la Honorable Cámara de Cuentas, correspondiente a los Ingresos y Egresos del año 1970, y se permite rendir un informe favorable, recomendando al Senado dictar una Resolución que apruebe todos los actos del Poder Ejecutivo durante el año próximo pasado, e igualmente el Estado de recaudación de las Rentas Nacionales, haciendo resaltar que de acuerdo con el referido Estado Consolidado de Ingresos y Egresos se comprueba que el total de Ingresos fué de RD\$267,419,539.17, y que el Total de los Desembolsos del Presupuesto de 1970 fué de RD\$266,903,988.48, al cual se le agrega el Total de Desembolsos Contabilizados del Presupuesto del año 1969, que es de RD\$2,012,869.52, que juntos hacen un Total General de RD\$262,921,858.00.

Asimismo el exceso de los Ingresos sobre los Egresos es de RD\$12,022,890.75. Sobre este último balance existía al 31 de diciembre de 1970 la suma de RD\$2,434,111.20, correspondiente a Avances en Suspense por Liquidación, que, al deducirse de la suma indicada anteriormente, hacen un total de RD\$9,588,788.55, efectivo en el Banco de Reservas de la República Dominicana, único depositario de los fondos del Gobierno.

Anexo le incluimos el Proyecto de Resolución aprobatoria de todos los actos del Poder Ejecutivo, durante el año 1970, e igualmente el Estado de Recaudación de las Rentas Nacionales, rogándole a nuestros compañeros senadores, la inclusión

-sigue-

- 2 -

del mencionado Proyecto de Resolución en la Orden del Día de la presente sesión.

POR LA COMISION PERMANENTE DE FINANZAS:

José de Jesús Alvarez Bogaert  
Presidente

Elpidio A. Rojas A.  
Vicepresidente

Fidias C. Volquez de Hernández  
Secretaria

Tomás Santiago Richardson      Próspero C. Antonio y S.  
Vocal                                      Vocal

19 de mayo de 1971

INFORME QUE PRESENTA AL SENADO  
LA COMISION PERMANENTE DE FINANZAS

Señores Senadores:

La Comisión Permanente de Fianzas del Senado ha estudiado el Estado de Recaudación e Inversión de las Rentas Nacionales, durante el pasado año de 1970, sometido a esta alta Cámara por el Honorable Señor Presidente de la República, de acuerdo con el artículo 37, inciso 2 de la Constitución de la República, anexo a su Mensaje Número 15198, de fecha 17 de mayo del año en curso y el Informe de la Honorable Cámara de Cuentas, correspondiente a los Ingresos y Egresos del año 1970, y se permite rendir un informe favorable, recomendando al Senado dictar una Resolución que apruebe todos los actos del Poder Ejecutivo durante el año próximo pasado, e igualmente el Estado de recaudación de las Rentas Nacionales, haciendo resaltar que de acuerdo con el referido Estado Consolidado de Ingresos y Egresos se comprueba que el total de Ingresos fué de RD\$267,419,539.17, y que el Total de los Desembolsos del Presupuesto de 1970 fué de RD\$260,908,988.48, al cual se le agrega el Total de Desembolsos Contabilizados del Presupuesto del año 1969, que es de RD\$2,012,368.52, que juntos hacen un Total General de RD\$262,921,858.00.

Asimismo el exceso de los Ingresos sobre los Egresos es de RD\$12,022,890.75. Sobre este último balance existía al 31 de diciembre de 1970 la suma de RD\$2,434,111.20, correspondiente a Avances en Suspense por Liquidación, que, al deducirse de la suma indicada anteriormente, hacen un total de RD\$9,588,788.55, efectivo en el Banco de Reservas de la República Dominicana, único depositario de los fondos del Gobierno.

Anexo le incluimos el Proyecto de Resolución aprobatoria de todos los actos del Poder Ejecutivo, durante el año 1970, e igualmente el Estado de Recaudación de las Rentas Nacionales, rogándole a nuestros compañeros senadores, la inclusión

-sigue-

- 2 -

del mencionado Proyecto de Resolución en la Orden del Día de la presente sesión.

POR LA COMISION PERMANENTE DE FINANZAS:

José de Jesús Alvarez Bogaert  
Presidente

Elpidio A. Rojas A.  
Vicepresidente

Fidias C. Volquez de Hernández  
Secretaria

Tomás Santiago Richardson  
Vocal

Próspero C. Antonio y S.  
Vocal

19 de mayo de 1971

VISTO el Artículo 37 de la Constitución de la República, atribución segunda del Congreso Nacional;

VISTO el resultado del examen hecho de los actos del Poder Ejecutivo durante el año 1970, contenidos en el Mensaje depositado ante el Congreso Nacional por el Presidente de la República y en las memorias de los Secretarios de Estado que lo acompañan, - el 27 de febrero de este año;

VISTO el informe sometido por la Cámara de Cuentas de la República relativo al Estado de Recaudación e Inversión de las Rentas Fiscales durante el año 1970;

CONSIDERANDO: que todos los actos realizados por el Poder Ejecutivo durante el año 1970, así como la recaudación e inversión de las rentas nacionales, se han ajustado a la Constitución y las leyes;

RESUELVE:

Art. 1.- APROBAR todos los actos efectuados por el Poder Ejecutivo durante el año 1970, por estar ajustados a la Constitución y las leyes.

Art. 2.- APROBAR igualmente, con vista del informe presentado por la Cámara de Cuentas, el Estado de Recaudación e Inversión de las Rentas Fiscales durante el año 1970.

DADA en la Sala de Sesiones del Senado, Palacio del

*etc. etc.*

VISTO el Artículo 37 de la Constitución de la República, atribución segunda del Congreso Nacional;

VISTO el resultado del examen hecho de los actos del Poder Ejecutivo durante el año 1970, contenidos en el Mensaje depositado ante el Congreso Nacional por el Presidente de la República y en las memorias de los Secretarios de Estado que lo acompañan, - el 27 de febrero de este año;

VISTO el informe sometido por la Cámara de Cuentas de la República relativo al Estado de Recaudación e Inversión de las Rentas Fiscales durante el año 1970;

CONSIDERANDO: que todos los actos realizados por el Poder Ejecutivo durante el año 1970, así como la recaudación e inversión de las rentas nacionales, se han ajustado a la Constitución y las leyes;

R E S U E L V E :

Art. 1.- APROBAR todos los actos efectuados por el Poder Ejecutivo durante el año 1970, por estar ajustados a la Constitución y las leyes.

Art. 2.- APROBAR igualmente, con vista del informe presentado por la Cámara de Cuentas, el Estado de Recaudación e Inversión de las Rentas Fiscales durante el año 1970.

DADA en la Sala de Sesiones del Senado, Palacio del

14 de Mayo/71  
aprobado



REPUBLICA DOMINICANA

CAMARA DE CUENTAS DE LA REPUBLICA

266

SANTO DOMINGO, D.N.

7 MAY 1971

Señor  
Dr. Adriano A. Uribe Silva,  
Presidente del Honorable Senado  
de la República  
Palacio del Congreso Nacional  
SU DESPACHO.

Señor Presidente:

En atención a lo que dispone el ordinal 2 del artículo 79 de la Constitución de la República, tengo el honor de remitirle el informe correspondiente al año de 1970 que este Organismo presenta al Honorable Congreso Nacional.

Respetuosamente,

Dr. Tancredo E. Martínez García  
Presidente de la Cámara de Cuentas de la República  
y del Tribunal Superior Administrativo.

11 de Mayo 71  
Senado  
REPUBLICA DOMINICANA  
Cuentos recibidos  
PK

266

SANTO DOMINGO, D.N.

7 MAY 1971

Señor  
Dr. Adriano A. Uribe Silva,  
Presidente del Honorable Senado  
de la República  
Palacio del Congreso Nacional  
SU DESPACHO.

Señor Presidente:

En atención a lo que dispone el ordinal 2 del artículo 79 de la Constitución de la República, tengo el honor de remitirle el informe correspondiente al año de 1970 que este Organismo presenta al Honorable Congreso Nacional.

Respetuosamente,



Dr. Tancredo E. Martínez García  
Presidente de la Cámara de Cuentas de la República  
y del Tribunal Superior Administrativo.

266

SANTO DOMINGO, D.N.

7 MAY 1971

Señor  
Dr. Adriano A. Uribe Silva,  
Presidente del Honorable Senado  
de la República  
Palacio del Congreso Nacional  
SU DESPACHO.

Señor Presidente:

En atención a lo que dispone el ordinal 2 del artículo 79 de la Constitución de la República, tengo el honor de remitirle el informe correspondiente al año de 1970 que este Organismo presenta al Honorable Congreso Nacional.

Respetuosamente,

Dr. Tancredo E. Martínez García  
Presidente de la Cámara de Cuentas de la República  
y del Tribunal Superior Administrativo.

*Amador Alciberto*



*Financiero*

Joaquín Balaguer

PRESIDENTE DE LA REPUBLICA DOMINICANA

Número: 15198

Santo Domingo de Guzmán, D.N.

17 MAYO 1971

Al  
Presidente del Senado,  
Ciudad.

Señor Presidente:

*Recido. 18 de Mayo / 71*

De conformidad con las disposiciones del artículo 37, inciso 2, de la Constitución de la República, tengo a bien someter al Congreso Nacional, por mediación de ese elevado Cuerpo Legislativo de su presidencia, el Estado de Recaudación e Inversión de las Rentas Nacionales durante el pasado año de 1970.

*19 de Mayo / 71  
aprobado. III*

Dicho Estado ha sido preparado por la Sección de Contabilidad y Desembolsos de la Contraloría General de la República, y se descompone en dos partes, de las cuales la primera contiene el Estado Consolidado de los Ingresos y Egresos, clasificados por Departamento al 31 de diciembre de 1970, y la segunda, el Estado de las Operaciones de Ingresos y

.../



*Joaquín Balaguer*

PRESIDENTE DE LA REPUBLICA DOMINICANA

-2-

Egresos clasificados por fondos al 31 de diciembre de 1970.

De acuerdo con el referido Estado Consolidado de Ingresos y Egresos, se comprueba que el Total de Ingresos fue de RD\$267,419.539.17. El Total de los Desembolsos del Presupuesto de 1970 es de RD\$260,908.988.48, al cual se le agrega el Total de Desembolsos Contabilizados del Presupuesto del año 1969, que es de RD\$2,012,869.52, que juntos hacen un Total General de RD\$262,921.858.00.

El exceso de los Ingresos sobre los Egresos es de RD\$12,022,899.75. Sobre este último balance existía al 31 de diciembre de 1970 la suma de RD\$2,434,111.20, correspondiente a Avances en Suspense por Liquidación, que, al deducirse de la suma indicada anteriormente, hacen un total de -- RD\$9,588,788.55, efectivo en el Banco de Reservas de la República Dominicana, único depositario de los fondos del Gobierno.

.../



*Joaquín Balaguer*

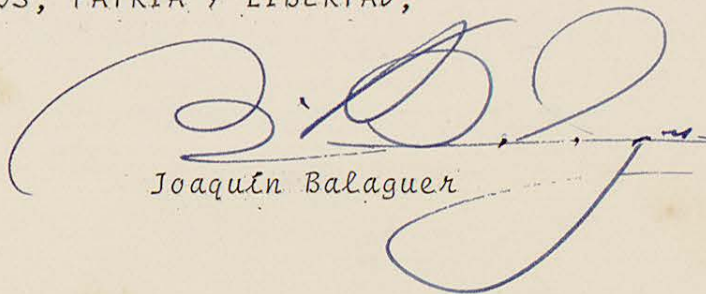
PRESIDENTE DE LA REPUBLICA DOMINICANA

- 3 -

En el Estado de las Operaciones de Ingresos y Egresos clasificados por fondos al 31 de diciembre de 1970 se detallan los ingresos provenientes de Rentas Ordinarias y los Ingresos Misceláneos, así como los Desembolsos Contabilizados del Presupuesto del - año 1969 en liquidación.

Los estados financieros que someto a la consideración del Congreso Nacional demuestran la pulcritud con que han sido manejados los fondos p<sup>u</sup>blicos por la actual administración.

DIOS, PATRIA Y LIBERTAD,



Joaquín Balaguer

INFORME QUE PRESENTA AL SENADO  
LA COMISION PERMANENTE DE FINANZAS

Señores Senadores:

La Comisión Permanente de Fianzas del Senado ha estudiado el Estado de Recaudación e Inversión de las Rentas Nacionales, durante el pasado año de 1970, sometido a esta alta Cámara por el Honorable Señor Presidente de la República, de acuerdo con el artículo 37, inciso 2 de la Constitución de la República, anexo a su Mensaje Número 15198, de fecha 17 de mayo del año en curso y el Informe de la Honorable Cámara de Cuentas, correspondiente a los Ingresos y Egresos del año 1970, y se permite rendir un informe favorable, recomendando al Senado dictar una Resolución que apruebe todos los actos del Poder Ejecutivo durante el año próximo pasado, e igualmente el Estado de recaudación de las Rentas Nacionales, haciendo resaltar que de acuerdo con el referido Estado Consolidado de Ingresos y Egresos se comprueba que el total de Ingresos fué de RD\$267,419.539.17, y que el Total de los Desembolsos del Presupuesto de 1970 fué de RD\$260.908.988.48, al cual se le agrega el Total de Desembolsos Contabilizados del Presupuesto del año 1969, que es de RD\$2,012.869.52, que juntos hacen un Total General de RD\$262,921.858.00.

*El total de recursos es de 274.944.757.75 y el total de desembolsos - 260.908,988.48 - fijándose un balance*  
~~Asimismo el exceso de los Ingresos sobre los Egresos es de RD\$12,022,890.75.~~ Sobre este último balance existía al 31 de diciembre de 1970 la suma de RD\$2,434,111.20, correspondiente a Avances en Suspense por Liquidación, que, al deducirse de la suma indicada anteriormente, hacen un total de RD\$9,588.788.55, efectivo en el Banco de Reservas de la República Dominicana, único depositario de los fondos del Gobierno.


Anexo le incluimos el Proyecto de Resolución aprobatoria de todos los actos del Poder Ejecutivo, durante el año 1970, e igualmente el Estado de Recaudación de las Rentas Nacionales, rogándole a nuestros compañeros senadores, la inclusión

-sigue-

del mencionado Proyecto de Resolución en la Orden del Día de la presente sesión.

POR LA COMISION PERMANENTE DE FINANZAS:

José de Jesús Alvarez Bogaert  
Presidente



Elpidio A. Rojas A.  
Vicepresidente

Fidias C. Volquez de Hernández  
Secretaria

Tomás Santiago Richardson  
Vocal

Próspero C. Antonio y S.  
Vocal

19 de mayo de 1971



EL CONGRESO NACIONAL  
EN NOMBRE DE LA REPUBLICA

VISTO el Artículo 37 de la Constitución de la República, atribución segunda del Congreso Nacional;

VISTO el resultado del examen hecho de los actos del Poder Ejecutivo durante el año 1970, contenidos en el Mensaje depositado ante el Congreso Nacional por el Presidente de la República y en las memorias de los Secretarios de Estado que lo acompañan, el 27 de febrero de este año;

VISTO el informe sometido por la Cámara de Cuentas de la República relativo al Estado de Recaudación e Inversión de las Rentas Fiscales durante el año 1970;

CONSIDERANDO: que todos los actos realizados por el Poder Ejecutivo durante el año 1970, así como la recaudación e inversión de las rentas nacionales, se han ajustado a la Constitución y las leyes;

R E S U E L V E :

Art. 1.- APROBAR todos los actos efectuados por el Poder Ejecutivo durante el año 1970, por estar ajustados a la Constitución y las leyes.

Art. 2.- APROBAR igualmente, con vista del informe presentado por la Cámara de Cuentas, el Estado de Recaudación e Inversión de las Rentas Fiscales durante el año 1970.

DADA en la Sala de Sesiones del Senado, Palacio del

EL CONGRESO NACIONAL  
EN NOMBRE DE LA REPUBLICA

ARTÍCULO 170 del Reglamento de la Constitución de la República, que establece el procedimiento para la tramitación de los proyectos de ley en el Congreso Nacional, y en particular el artículo 170, numeral 1, que establece que los proyectos de ley deben ser sometidos a la consideración del Congreso Nacional por el Presidente de la República, en el orden que sigue:

ARTÍCULO 171 del Reglamento de la Constitución de la República, que establece el procedimiento para la tramitación de los proyectos de ley en el Congreso Nacional, y en particular el artículo 171, numeral 1, que establece que los proyectos de ley deben ser sometidos a la consideración del Congreso Nacional por el Presidente de la República, en el orden que sigue:

ARTÍCULO 172 del Reglamento de la Constitución de la República, que establece el procedimiento para la tramitación de los proyectos de ley en el Congreso Nacional, y en particular el artículo 172, numeral 1, que establece que los proyectos de ley deben ser sometidos a la consideración del Congreso Nacional por el Presidente de la República, en el orden que sigue:

1<sup>a</sup> LEGISLATURA Ord. DE 1971

REGISTRADA AL No. 154 del libro letra R.

Nº de asientos de Leyes, Resoluciones y Decretos Votados por el Senado

Y emitidos por el Senado

En el día 19 de Mayo de 1971


Señor Presidente del Senado

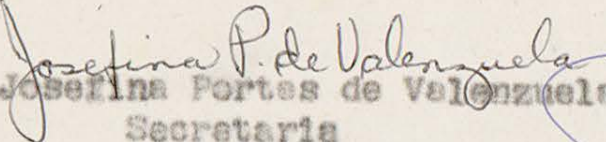


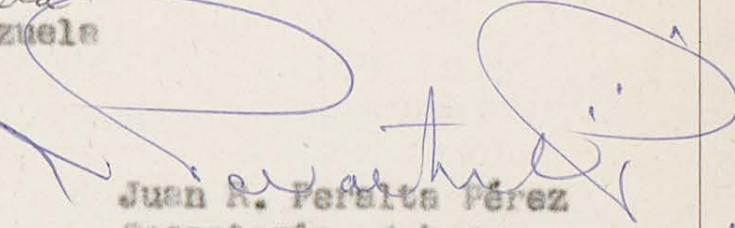
# CONGRESO NACIONAL

ASUNTO: Proy. de Res. aprob. de los actos efectuados por el Poder Ejecutivo durante el año 1970. PAG. 2

Congreso Nacional, en Santo Domingo de Guzmán, Distrito Nacional, Capital de la República Dominicana, a los diecinueve días del mes de mayo del año mil novecientos setenta y uno; años 128 de la Independencia y 108 de la Restauración.

  
Adriano A. Uribe Silva  
Presidente

  
Josefina Portes de Valenzuela  
Secretaria

  
Juan A. Peralta Pérez  
Secretario ad-hoc



1<sup>er</sup> LEGISLATURA ord. DE 1971

REGISTRADA AL No. 1524

en el folio \_\_\_\_\_ del libro letra 2

No \_\_\_\_\_ de asientos de Leyes, Resoluciones

y decretos votados por el Senado

y consta de dos

hojas escritas en máquina y razón de dos

es copias intermedias

Santo Domingo 19 de Mayo 1971

Jefe de las Oficinas del Senado



*[Faint, illegible handwritten signatures and text]*

00508

Santo Domingo de Guzmán, D.N.  
Mayo 19 de 1971.-

Señor  
Dr. Joaquín Balaguer,  
Presidente de la República,  
Su Despacho.

Honorable Señor Presidente:

Tengo a bien avisar a usted recibo de su Mensaje No. 15198, de fecha 17 del mes en curso, y el Estado de Recaudación e Inversión de las Rentas Nacionales durante el pasado año de 1970.

Pláceme informar a usted que el Senado en sus sesión de esta misma fecha dictó la Resolución aprobatoria de todos los actos efectuados por el Poder Ejecutivo durante el año 1970, por estar ajustados a la Constitución y las leyes, aprobó igualmente, con vista del informe presentado por la Cámara de Cuentas, el Estado de Recaudación e Inversión de las Rentas Fiscales durante el año 1970, y lo remitió a la Cámara de Diputados para los fines constitucionales.

Con sentimientos de la más distinguida consideración, saluda a usted muy atentamente.

Adriano A. Uribe Silva  
Presidente

dd

00509

Santo Domingo de Guzmán, D.N.  
Mayo 19 de 1971.-

Señor

Dr. Tancredo E. Martínez García,  
Presidente de la Cámara de Cuentas de la  
República, y del Tribunal Superior Administrativo.  
Su Despacho.-

Señor Presidente:

Aviso a usted recibo de su Mensaje No. 266,  
de fecha 7 de mayo de 1971, adjunto al cual remitió al  
Senado dos ejemplares del informe de las cuentas de In  
gresos y Egresos del Estado Dominicano, durante el ejer  
cicio presupuestario del año 1970.

Pláceme participarle que el Senado en sesión  
de esta misma fecha, y con vista del Informe mencionado,  
dictó el Proyecto de Resolución Aprobatoria de los ac -  
tos efectuados por el Poder Ejecutivo durante el año -  
1970, así como el Estado de Recaudación de las Rentas--  
Nacionales y lo remitió a la Cámara de Diputados para -  
los fines constitucionales de lugar,

Muy respetuosamente,

Adriano A. Uribe Silva  
Presidente del Senado

dd

CONTRALORIA GENERAL DE LA  
REPUBLICA

Estado consolidado de los  
Ingresos y Egresos del año  
1970



República Dominicana  
 CONTRALORIA GENERAL DE LA REPUBLICA



ESTADO CONSOLIDADO DE LOS INGRESOS Y EGRESOS DE TODOS LOS FONDOS AL 31 DE DICIEMBRE, 1970

D E T A L L E		TOTAL
<b>= A = INGRESOS =</b>		
<b>I.- INGRESOS TRIBUTARIOS =</b>		
<b>1.- IMPUESTOS DIRECTOS</b>		
1.- Impuestos Sobre Ingresos, Beneficios o Rentas	RD\$	46,843.906.75
2.- Impuestos Sobre el Patrimonio o Propiedad		9,779.175.47
3.- Impuestos Sobre Operaciones Mercantiles		811.885.73
4.- Impuestos Sobre Otros Actos y Contratos		6,107.350.13
5.- Permisos, Licencias y Certificaciones		1,111.773.05
6.- Varios		1,308.006.60
<b>IMPUESTOS INDIRECTOS</b>		
1.- Importación	RD\$	96,264.480.29
2.- Exportación		9,013.093.83
3.- Producción		33,054.868.30
4.- Ventas		11,244.998.32
5.- Varios		3,688.224.87
<b>II.- IMPUESTOS NO TRIBUTARIOS</b>		
<b>A) TASAS</b>		
1.- Servicios de Comunicaciones	RD\$	1,495.435.94
2.- Servicios Portuarios		3,308.069.54
3.- Varios		368,678.13
<b>= B = INGRESOS DE DERECHO PRIVADO</b>		
1.- Dominio Territorial	RD\$	299.829.78
2.- Dominio Comercial		12,404.606.09
<b>= C = OTROS INGRESOS NO TRIBUTARIOS</b>		
1.- Ventas de Bienes y Servicios	RD\$	2,792.244.30
2.- Multas		241.693.91
3.- Varios		104,414.20
	RD\$	240,242.735.23
<b>= FONDO 210 PROGRAMA DE ESTABILIZACION FINANCIERA =</b>		
	RD\$	8,943.01
<b>= FONDO 245 PROGRAMA PARA LA RECUPERACION ECONOMICA =</b>		
	RD\$	19,122.74
<b>= FONDO 275 PRESTAMO DE RD\$ 5,000.000.00 =</b>		
	RD\$	836,731.52
<b>= FONDO 280 CTA. FIDUCIARIA ENTRE EL GENO. DOMINICANO Y LA AID =</b>		
	RD\$	3,821.900.58
<b>= FONDO 285 VENTAS DE PRODUCTOS AGRICOLAS =</b>		
	RD\$	9,327.870.09
<b>= FONDO 286 PROYECTO SECTOR PRIVADO DEL PAIS =</b>		
	RD\$	51,712.30
	RD\$	14,066.280.24
<b>= FONDO 1449 ATENCIONES ESPECIALES DE LA SECRETARIA DE FINANZAS =</b>		
	RD\$	593.760.78
<b>= FONDO 1469 ATENCIONES ESPECIALES DEL PODER EJECUTIVO =</b>		
	RD\$	98,268.50
<b>= FONDO 1501 ATENCIONES ESPECIALES DE LA MARINA DE GUERRA =</b>		
	RD\$	229,194.82
<b>= FONDO 1599 CONSTRUCCION CASAS RIFAS LOTERIA NACIONAL =</b>		
	RD\$	1,906.185.60
<b>= FONDO 1620 VENTA SOLARES DE SANTO DOMINGO =</b>		
	RD\$	6,412.87
<b>= FONDO 1633 EMISION BONOS CERTIFICADOS PRESA TAVERA =</b>		
	RD\$	1,697.734.70
<b>= FONDO 1638 EMISION BONOS CERTIFICADOS DEL TESORERO NACIONAL =</b>		
	RD\$	7,750.000.00
<b>= FONDO 1649 PAGO DEUDA CONTRAIDA CON FIRMAS SUPLIDORAS NORTEAM. =</b>		
	RD\$	300,160.48
<b>= FONDO 1657 CONTRATO CON LA SEARS S. INCORPORATE =</b>		
	RD\$	66,232.12
<b>= FONDO 1669 PENSIONES Y JUBILIACIONES CIVILES =</b>		
	RD\$	106,904.66
	RD\$	12,754.854.53
<b>= DEPOSITOS A CARGO DEL ESTADO ..... =</b>		
	RD\$	355.669.17
<b>= OTROS =</b>		
	RD\$	=0=
	RD\$	355.669.17

=SIGUE =



ESTADO CONSOLIDADO DE LOS INGRESOS Y EGRESOS DE TODOS LOS FONDOS AL 31 DE DICIEMBRE, 1970

D E T A L L E		TOTAL
TOTAL INGRESOS .....		RD\$ 267,419,539.17
TRASPASO DEL BALANCE DE CAJA AÑO 1969 A PRESUPUESTO AÑO 1970		1,999,550.48
" " " " " 1969 " " 1970		5,525,668.10
		RD\$ 7,525,218.58
TOTAL RECURSOS .....		RD\$ 274,944,757.75

Hoja No. 2

DESEMBOLSOS CONTABILIZADOS PRESUPUESTO DEL AÑO 1970

CONGRESO NACIONAL	RD\$ 855,890.98
Cámara de Cuentas de la Republica	52,117.70
Presidencia de la Republica	81,210,092.17
Secretaría de Estado de lo Interior y Policia	25,610,444.86
" " " Las Fuerzas Armadas	30,787,067.45
" " " Relaciones Exteriores	2,622,499.94
" " " Finanzas	37,844,203.44
" " " Educación, Bellas Artes y Cultos	35,647,872.91
" " " Trabajo	621,367.11
" " " Agricultura	12,042,042.05
" " " Obras Publicas y Comunicaciones	11,718,146.99
" " " Industria y Comercio	739,448.20
Poder Judicial	3,567,851.44
Junta Central Electoral	1,130,297.16
Secretaria de Estado Salud Publica y Asistencia Social	16,459,646.08

DESEMBOLSOS CONTABILIZADOS PRESUPUESTO AÑO 1969 (EN LIQUIDACION)

CONGRESO NACIONAL	RD\$ 1,145.94
Cámara de Cuentas de la Republica	1,364.52
Presidencia de la Republica	80,047.57
Secretaria de Estado de lo Interior y Policia	13,275.90
" " " las Fuerzas Armadas	518,430.56
" " " Relaciones Exteriores	5,281.89
" " " Finanzas	379,427.47
" " " Educación, Bellas Artes y Cultos	102,517.42
" " " Salud Publica y Asistencia Social	588,322.80
" " " Trabajo	3,180.35
" " " Agricultura	3,533.46
" " " Obras Publicas y Comunicaciones	268,205.66
" " " Industria y Comercio	1,311.00
Poder Judicial	43,997.08
Junta Central Electoral	2,827.90

TOTAL DESEMBOLSOS RD\$ 262,921,858.00

DIFERENCIA ENTRE RECURSOS Y DESEMBOLSOS RD\$ 12,022,899.75  
 MENOS: AVANCES EN SUSPENSOS PENDIENTES DE LIQUIDAR RD\$ 2,434,111.20

TOTAL RECURSOS EN BANCO RD\$ 9,588,788.55

VISTO BUENO:

J. CIMADEVILLA VALDES,  
 Contralor General de la Republica

FCO. OTILIO MELENDEZ M.,  
 Enc. Secc. de Contabilidad y Desemb.

FOMM/Clarís S.-



CAMARA DE CUENTAS DE LA REP. DOM.

CAMARA DE CUENTAS DE LA REP. DOM.

CAMARA DE CUENTAS DE LA REP. DOM.



# INFORME

QUE AL

CONGRESO NACIONAL

PRESENTA LA

HON. CAMARA DE CUENTAS  
DE LA REPUBLICA

CORRESPONDIENTE A LOS

INGRESOS Y EGRESOS

AÑO

1970







REPÚBLICA DOMINICANA

INFORME

QUE LA HONORABLE

CAMARA DE CUENTAS

DE LA

REPÚBLICA

PRESENTA

A L

CONGRESO NACIONAL

CORRESPONDIENTE AL AÑO

1970.

## I N F O R M E

QUE AL HONORABLE CONGRESO NACIONAL, DE CONFORMIDAD CON EL ORDINAL 2 DEL ARTICULO 79 DE NUESTRA CONSTITUCION, PRESENTA LA CAMARA DE CUENTAS DE LA REPUBLICA, RESPECTO DE LAS CUENTAS DEL AÑO 1970.

Señor  
Presidente del Honorable Senado de la República,  
Palacio del Congreso Nacional,  
SU DESPACHO.

Señor Presidente:

Cumpliendo con el deber que nos impone el artículo 79 de la Constitución del Estado, en nuestra calidad de Presidente de la Cámara de Cuentas de la República, tenemos la honra de presentar a ese Honorable Congreso Nacional, por su digna mediación, la Memoria correspondiente al año 1970.

La Memoria consta de tres partes: La primera es una breve exposición de las atribuciones conferidas por varias leyes a este Organismo; la segunda consta del historial explicativo de las operaciones del informe que, de las Cuentas de la Nación, debemos presentar de acuerdo con el ordinal 2, del artículo 79 de nuestra Carta Fundamental; y la tercera se refiere a los estados demostrativos de esas operaciones.

A pesar de no disponer de personal y medios necesarios este Organismo ha cumplido, lo mejor posible y de manera general, con las atribuciones a su cargo que le confieren las leyes en atención al enunciado del precitado artículo 79.

De acuerdo a lo que dispone el artículo 4 de la Ley 130 de fecha 2 de diciembre de 1942, que rige esta Cámara de Cuentas fueron objetos de revisión final las cuentas recibidas de la Contraloría General de las oficinas públicas, nacionales o municipales, recaudadoras, depositarias o pagadoras de fondos públicos que les fueron enviadas a dicha Contraloría en atención al artículo 15 de la ley de contabilidad No. 3894, de fecha 9 de agosto de 1954.

A pesar de las gestiones realizadas por nosotros y la activa cooperación de la Contraloría General no nos fué posible obtener la rendición, para fines de revisión final, de las cuentas del Distrito Nacional durante los meses de agosto a diciembre; y las de los Ayuntamientos de Cevicos de septiembre a di-

ciembre; Cabrera de octubre a diciembre; Vicente Noble de noviembre y diciembre; y de Dajabón y Baní del mes de diciembre. Las cuantas de las Colecturías de Rentas Internas Número 4 de Santo Domingo y de Samaná durante los meses de octubre a diciembre; de Higüey del mes de noviembre; y las de Salcedo, Pedernales y Número 2 de Santo Domingo del mes de diciembre. Tampoco fueron recibidas las de la Cámara de Comercio de Dajabón durante los meses de octubre a diciembre y de Pedernales y Monte Cristi durante el mes de diciembre, ni la de Recaudación Consular de diciembre.

La Dirección General de la Cédula de Identificación Personal, no rindió su cuenta durante este año de 1970 y solo han llegado las correspondientes al año de 1969, pues parece que no han podido aun superar las causas de orden administrativo que originan su retardo, lo cual hicimos constar en nuestro informe correspondiente al año de 1969.

Con la presencia permanente de un representante que forma parte de la Comisión que establece la Ley No. 2461, sobre especies timbradas, de fecha 18 de julio de 1950, este Organismo ha supervisado y controlado la impresión de las emisiones de especies timbradas autorizadas por Decretos del Poder Ejecutivo.

En cuanto al registro que establece el artículo 14 de la Ley No. 2461 y de cuyo establecimiento hicimos mención en nuestra Memoria del año 1969, lo hemos continuado con igual celo y lo mantenemos al día de acuerdo a los informes que al efecto nos suministran nuestros inspectores de especies timbradas.

Esta Cámara de Cuentas ha cooperado en todo lo que la ha sido posible con la Tesorería Nacional para la oportuna impresión de las especies timbradas a fin de que, tanto el fisco para el cobro de los impuestos como los contribuyentes para su mejor desenvolvimiento, no sufran perjuicio.

En cuanto a la facultad que le confiere el artículo 13 de la citada Ley 130 a este Organismo para asistir o hacerse representar por algunos de sus miembros en los casos de subastas o remates de servicios públicos, nacionales o municipales, a fin de velar por los intereses públicos en la fijación de los precios y otras condiciones, nos hemos visto imposibilitado a ello por falta de los medios necesarios para ejercer dicha facultad. No obstante, en vista de la recuperación económica experimentada por el país, en estos últimos años, gracias al

buen manejo de los fondos públicos, nos proponemos hacer figurar dichos medios en el anteproyecto de presupuesto que de éste departamento someteremos al Poder Ejecutivo con la finalidad de que, si la citada recuperación económica lo permite, se haga figurar en la Ley de Gastos Públicos para el año 1972.

En atención a los artículos 5 y 6 de la precitada Ley No. 130, que rige esta Cámara de Cuentas y el artículo 24 de la Ley de Contabilidad No. 3894 antes citada, la misma ha inspeccionado la Contraloría General para "revisar las operaciones mensuales de la Contraloría General e investigar y comprobar en dicha Contraloría la veracidad de la contabilidad que debe llevar la misma" y "controlar la gestión que debe realizar el Contralor, de conformidad con la Ley de Contabilidad".

Los miembros designados para hacer dicha revisión, una vez puestos a su disposición los libros y documentos comprobatorios de las operaciones contables - practicadas durante cada ejercicio, comprobaron que durante los meses de marzo, abril, junio, agosto, septiembre y octubre eran satisfactorias. En cambio durante el ejercicio de los meses de enero, febrero, mayo, julio, noviembre y diciembre hicieron observaciones de "pura forma" que fueron debidamente corregidas de inmediato.

La Cámara de Cuentas, representada por uno de sus miembros de acuerdo con la Ley No. 2927 de fecha 18 de junio de 1951, publicada en la Gaceta Oficial No. 7301 de fecha 23 del mismo mes y año y sus modificaciones, ha supervisado - con su presencia la incineración de la cantidad de 11,983,314 billetes del Banco Central deteriorados y retirados de la circulación por un valor de ₡61,441,933.00 (Sesenta y Un millón cuatrocientos cuarenta y un mil, novecientos treinta y tres pesos) según se detalla en el estado demostrativo incluido en la tercera parte de esta memoria.

Las incineraciones antes citadas fueron debidamente autorizadas por resoluciones de la Junta Monetaria y aprobadas mediante los Decretos respectivos del Poder Ejecutivo y así se hace constar en las actas levantadas al efecto.

De acuerdo con la Ley No. 3007 de fecha 15 de julio de 1951, hemos - llevado a cabo la incineración de los documentos y expedientes puramente numéricos solicitada por diversos departamentos de la Administración Pública, previo examen detenido de las relaciones sucintas sometidas por dichos departamen

tos y de la opinión emitida acerca de dichos expedientes por los componentes de la Comisión creada por el artículo 2 de la citada Ley.

Las incineraciones antes citadas, en vista de que la planta incineradora del Ayuntamiento del Distrito Nacional se encuentra fuera de uso debido a su mal estado, se llevan a cabo en sitios inadecuados. Por tanto y a fin de aprovechar el papel a incinerar como materia prima que redunde a la vez en beneficio de la economía nacional, hemos sometido al Poder Ejecutivo la modificación de dicha Ley No. 3007 para, además de incinerar, poder destruir ó demoler también dicho papel en las industrias papeleras del país bajo la vigilancia de la comisión encargada de ello, demoliendo que ahorrraría gastos al Estado a la vez que produciría beneficio monetario al Erario Público.

La Cámara, de acuerdo con lo establecido con la Ley No. 5158 de fecha 27 de junio de 1959 ha presidido la Comisión que incineró en diferentes fechas y a solicitud del Administrador de la Lotería Nacional, previa aprobación del Secretario de Estado de Finanzas, la cantidad de 45 sorteos de billetes y 58 de quinielas cuyos números de sorteos figuran en las actas levantadas al efecto.

Este Organismo en sus funciones de Tribunal Superior Administrativo puestas a su cargo por la Ley No. 2690 de fecha 23 de enero de 1951 publicada en la Gaceta Oficial No. 7242 de fecha 31 del mismo mes y año, ha conocido y fallado 40 recursos sometidos a su juicio de acuerdo con la Ley No. 1494 del 2 de agosto de 1947.

Nos es placentero comunicar que tenemos en prensa los boletines Nos. 52 y 53 que contienen las sentencias de los años de 1963 y 1964, impresión que se está haciendo a base de la austeridad impuesta en los gastos de este Departamento con el deliberado propósito de hacer factible dichas publicaciones.

- SEGUNDA PARTE -

La Ley No. 130, que rige esta Cámara de Cuentas, como es de conocimiento de ese Honorable Congreso Nacional no está acorde con la evolución técnica de los últimos tiempos como sucede con las Leyes similares que rigen las Organizaciones fiscalizadoras superiores en varios países de América, así como de otras partes del mundo, por tanto y como es también del elevado conocimiento de ese

Honorable Congreso, las operaciones realizadas para la preparación del presente informe han tenido como fuentes principales los documentos enviados a este Organismo por los distintos departamentos del Estado que intervienen las operaciones de ingresos y egresos, es decir, que actuamos a posteriori. Sin embargo - procedemos de acuerdo con el deber que nos impone el artículo 10 de la citada Ley No. 130, de hacer un historial explicativo de esas operaciones de ingresos y egresos e incluir otra parte con los estados demostrativos de las mismas.

- TERCERA PARTE -

Reproducimos el contenido de la Ley No. 540 promulgada por el Poder Ejecutivo en fecha 31 de diciembre del 1969 (PRESUPUESTO DE INGRESOS Y LEY DE GASTOS PUBLICOS), para el año del 1970, para luego demostrar, cómo se produjeron real y positivamente los ingresos y cómo se operaron los egresos.

Creemos necesario hacer notar que el Balance existente en Caja de la Tesorería Nacional al 31 de diciembre del 1970, ascendente a la suma de RD\$9.588.788.55 que sumada a la cantidad de RD\$2.434.111.20 balance de la Cuenta Avances en Suspense por liquidar al 31 de diciembre del 1970 hacen un total de RD\$12.022.899.75 cuya cantidad fué transferida para el Presupuesto correspondiente al año 1971.

La demostración de esta operación podrá verse en renglón que en este Informe corresponde a la Contraloría General de la Nación.

Por otra parte es preciso hacer figurar, que los recursos alcanzaron la suma de RD\$274.944.757.75 que sumado al balance transferido de RD\$12.022.899.75 hacen un total de RD\$286.967.657.50.

Es necesario hacer notar, que el estimado de los Ingresos para el año de 1970 fué de RD\$214.215.000.00 y que los ingresos reales alcanzaron la cantidad de RD\$240.242.735.23 lo que arrojó un excedente de RD\$26.027.735.23.

SECCION DE INGRESOS

La Ley de Gastos Públicos No. 540 para el año 1970, promulgada por el Poder Ejecutivo en fecha 31 de diciembre del 1969, consignó como ingresos probables durante el citado año, la suma de RD\$214.215.000.00, que fué distribuída en la forma siguiente:

SECCION DE INGRESOS

CONCEPTOS	FONDO GENERAL	FONDO ESPECIALES	TOTAL INGRESOS INTERNOS
<u>I) INGRESOS TRIBUTARIOS</u>	<u>167.205.480,00</u>	<u>26.739.320,00</u>	<u>193.944.800,00</u>
<u>A) IMPUESTOS DIRECTOS</u>	<u>49.190.498,00</u>	<u>4.709.002,00</u>	<u>53.899.500,00</u>
1.- Sobre Ingresos, Beneficios o Rentas	32.695.775,00	3.575.625,00	36.271.400,00
2.- Sobre el Patrimonio Pagcial o Propiedad	8.653.000,00	-	8.653.000,00
3.- Sobre Operaciones Mercantiles	631.600,00	5.500,00	637.100,00
4.- Sobre Actos y Contratos	5.061.523,00	1.080.477,00	6.142.000,00
5.- Sobre Permisos, Licencias y Certificados	969.800,00	-	969.800,00
6.- Varios	1.178.800,00	47.400,00	1.226.200,00
<u>B.-IMPUESTOS INDIRECTOS</u>	<u>118.014.982,00</u>	<u>22.030.318,00</u>	<u>140.045.300,00</u>
1.- Sobre Importación	80.778.521,00	6.020.879,00	86.799.400,00
2.- Sobre Exportación	939.550,00	11.001.750,00	11.941.300,00
3.- Sobre Producción	25.737.702,00	2.691.298,00	28.429.000,00
4.- Sobre Ventas	9.253.300,00	506.700,00	9.760.000,00
5.- Varios	1.305.909,00	1.809.691,00	3.115.600,00
<u>II) INGRESOS NO TRIBUTARIOS</u>	<u>4.841.500,00</u>	<u>15.428.700,00</u>	<u>20.270.200,00</u>
<u>A) T A S A S</u>	<u>4.104.300,00</u>	<u>501.000,00</u>	<u>4.605.300,00</u>
1.- Servicios de Comunicaciones	1.292.300,00	29.700,00	1.322.000,00
2.- Servicio Portuarios	2.752.500,00	-	2.752.500,00
3.- Varios	59.500,00	471.300,00	530.800,00
<u>B.-INGRESOS DE DERECHO PRIVADO.....</u>	<u>420.600,00</u>	<u>13.358.800,00</u>	<u>13.779.400,00</u>
1.- Dominio Territorial	333.600,00	-	333.600,00
2.- Dominio Comercial	87.000,00	13.358.800,00	13.445.800,00
<u>C) OTROS INGRESOS NO TRIBUTARIOS.....</u>	<u>316.600,00</u>	<u>1.568.900,00</u>	<u>1.885.500,00</u>
1.- Venta de Bienes y Servicios	17.300,00	1.551.200,00	1.568.500,00
2.- Multas	266.700,00	13.100,00	279.800,00
3.- Varios	32.600,00	4.600,00	37.200,00
<u>SUB-TOTAL.....RD\$</u>	<u>172.046.980,00</u>	<u>42.168.020,00</u>	<u>214.215.000,00</u>
Proporción a sustraer del Fondo General para alimentar el Fondo Especial No. 1462 "Reembolsos por Cualquier Concepto".	(1.361.602,00)	1.361.602,00	
<u>TOTAL DE LO ESTIMADO PARA EL AÑO 1970.....RD\$</u>	<u>170.685.378,00</u>	<u>43.529.622,00</u>	<u>214.215.000,00</u>

SECCION DE EGRESOS

La enunciada Ley de gastos consignó como egreso la suma de RD\$214,215,000.00

PRESUPUESTO DE GASTOS CON FINANCIAMIENTO  
INTERNO.

CAPITULOS Y PROGRAMAS	DENOMINACION DE LOS CAPITULOS Y PROGRAMAS.	FONDO GENERAL	FONDO ESPECIALES	TOTAL INGRESOS INTERNOS
I	<u>CONGRESO NACIONAL</u>	<u>884,066.00</u>	-	<u>884,066.00</u>
	1.- Senado de la República	271,000.00	-	271,000.00
	2.- Cámara de Diputados	613,066.00	-	613,066.00
II	<u>CAMARA DE CUENTAS</u>	<u>54,252.00</u>	-	<u>54,252.00</u>
III	<u>PRESIDENTENCIA DE LA REPUBLICA.....</u>	<u>14,492,707.00</u>	<u>4,500,200.00</u>	<u>18,992,907.00</u>
	1.- Dirección Superior del Estado	2,791,516.00	4,452,800.00	7,244,316.00
	2.- Coordinación Administrativa	2,441,536.00	47,400.00	2,488,936.00
	3.- Coordinación y Asesoramiento Técnico	7,459,655.00	-	7,459,655.00
	4.- Desarrollo de la Comunidad	1,800,000.00	-	1,800,000.00
IV	<u>INTERIOR Y POLICIA</u>	<u>26,100,032.00</u>	-	<u>26,100,032.00</u>
	1.- Administración General	179,150.00	-	179,150.00
	2.- Archivo Nacional	39,280.00	-	39,280.00
	3.- Administración de Gobiernos Provinciales	310,882.00	-	310,882.00
	4.- Control de Migraciones	297,885.00	-	297,885.00
	5.- Identificación	423,140.00	-	423,140.00
	6.- Policía Nacional	14,655,055.00	-	14,655,055.00
	7.- Financiamiento a Instituciones	10,194,640.00	-	10,194,640.00
V	<u>FUERZAS ARMADAS</u>	<u>31,543,022.00</u>	<u>27,600.00</u>	<u>31,570,622.00</u>
	1.- Administración General	763,264.00	-	763,264.00
	2.- Defensa Terrestre	16,606,343.00	-	16,606,343.00
	3.- Defensa Naval	6,328,567.00	-	6,328,567.00
	4.- Defensa Aérea	6,760,488.00	-	6,760,488.00
	5.- Control y Protección Forestal	1,084,360.00	27,600.00	1,111,960.00
VI	<u>RELACIONES EXTERIORES</u>	<u>2,670,643.00</u>	-	<u>2,670,643.00</u>
	1.- Administración General	622,580.00	-	622,580.00
	2.- Relaciones Internacionales	2,048,063.00	-	2,048,063.00

- Sigue -

VII	<u>FINANZAS</u>	<u>16.663.085.00</u>	<u>8.858.527.00</u>	<u>25.521.612.00</u>
	1.-Administración General	330,180.00	4,499,602.00	4,829,782.00
	2.-Tesorería Nacional	405,938.00	-	405,938.00
	3.-Control Fiscal	294,450.00	-	294,450.00
	4.-Servicio Impuesto sobre la Renta	1,132,289.00	-	1,132,289.00
	5.-Servicio de Rentas Internas	1,501,240.00	600,000.00	2,101,240.00
	6.-Servicios de Aduanas, Puertos y Arrimo	5,168,417.00	-	5,168,417.00
	7.-Catastro Nacional	189,961.00	-	189,961.00
	8.-Bienes Nacionales	566,850.00	-	566,850.00
	9.-Aprovisionamiento del Gobierno	194,165.00	-	194,165.00
	10.-Deuda Pública	5,313,595.00	3,758,925.00	9,072,520.00
	11.-Financiamiento a Instituciones	1,566,000.00	-	1,566,000.00
VIII	<u>EDUCACION, BELLAS ARTES Y GUILIOS.....</u>	<u>29.994.231.00</u>	<u>9.715.225.00</u>	<u>39.709.456.00</u>
	1.-Dirección Superior	2,005,678.00	1,769,980.00	3,775,658.00
	2.-Planificación y Presupuesto	74,996.00	-	74,996.00
	3.-Educación Primaria	14,556,546.00	1,698,499.00	16,255,045.00
	4.-Educación Media	5,893,729.00	1,407,973.00	7,301,702.00
	5.-Educación de Adultos	873,431.00	543,142.00	1,416,573.00
	6.-Educación Física Escolar	434,294.00	6,760.00	441,054.00
	7.-Fomento de las Bellas Artes	849,244.00	15,300.00	864,544.00
	8.-Fomento del Deporte	253,228.00	41,680.00	294,908.00
	9.-Financiamiento a Instituciones	5,053,685.00	4,231,891.00	9,284,976.00
IX	<u>SALUD PUBLICA Y ASISTENCIA SOCIAL.....</u>	<u>17.053.249.00</u>	<u>14.012.477.00</u>	<u>31.065.726.00</u>
	1.-Administración General	595,362.00	9,698,977.00	10,294,339.00
	2.-Servicios General de Salud	5,573,528.00	4,109,040.00	9,682,568.00
	3.-Servicios Básicos	538,505.00	24,580.00	563,085.00
	4.-Atención de la Salud	1,815,755.00	25,860.00	1,841,615.00
	5.-Promoción de la Salud	1,256,470.00	41,100.00	1,297,570.00
	6.-Reparación de la Salud	2,990,030.00	28,980.00	3,019,010.00
	7.-Servicios Generales de Asistencia Social	319,220.00	18,000.00	337,220.00
	8.-Protección del Niño	910,459.00	51,140.00	961,599.00
	9.-Financiamiento a Instituciones	3,053,920.00	14,800.00	3,068,720.00

X	<u>TRABAJO</u>	<u>730.443.00</u>	-	<u>730.443.00</u>
	1.-Administración General	171.312.00	-	171.312.00
	2.-Regulación Relaciones Obreros Patronales	122.381.00	-	122.381.00
	3.-Control e Inspección Laboral	322.290.00	-	322.290.00
	4.-Regulación de Salarios	36.640.00	-	36.640.00
	5.-Capacitación Técnica Laboral	77.820.00	-	77.820.00
XI	<u>AGRICULTURA</u>	<u>11.730.779.00</u>	<u>1.416.100.00</u>	<u>13.146.879.00</u>
	1.-Administración General	1.052.988.00	-	1.052.988.00
	2.-Servicios de Transpor- tación y Equipo	693.674.00	-	693.674.00
	3.-Desarrollo Agropecuario	3.112.363.00	615.600.00	3.727.963.00
	4.-Servicios Meteorológicos	336.754.00	-	336.754.00
	5.-Financiamiento a Insti- tuciones	6.535.000.00	800.500.00	7.335.500.00
XII	<u>OBRAS PUBLICAS Y CO- MUNICACIONES.....</u>	<u>12.122.651.00</u>	<u>4.940.693.00</u>	<u>17.063.344.00</u>
	1.-Administración General	571.510.00	-	571.510.00
	2.-Servicios de Transpor- tación y Equipo	2.167.800.00	-	2.167.800.00
	3.-Obras de Vialidad	4.903.551.00	3.536.723.00	8.440.274.00
	4.-Edificaciones	936.570.00	1.403.970.00	2.340.540.00
	5.-Telecomunicaciones y Correos	3.101.100.00	-	3.101.100.00
	6.-Aviación Civil	193.240.00	-	193.240.00
	7.-Tránsito Terrestre	248.880.00	-	248.880.00
XIII	<u>INDUSTRIA Y COMERCIO</u>	<u>777.055.00</u>	-	<u>777.055.00</u>
	1.-Administración General	197.740.00	-	197.740.00
	2.-Regulación Industrial y Comercial	250.720.00	-	250.720.00
	3.-Control de Precios	184.490.00	-	184.490.00
	4.-Fomento Minero	144.105.00	-	144.105.00
XIV	<u>PODER JUDICIAL</u>	<u>3.625.333.00</u>	<u>58.800.00</u>	<u>3.684.133.00</u>
	1.-Administración de Justicia	2.248.256.00	58.800.00	2.307.056.00
	2.-Ministerio Público	1.377.077.00	-	1.377.077.00
XV	<u>JUNTA GENERAL ELECTORAL</u>	<u>2.243.830.00</u>	-	<u>2.243.830.00</u>
	1.-Dirección y Supervisión Electoral	2.185.270.00	-	2.185.270.00
	2.-Registro Civil	58.560.00	-	58.560.00
	<b>T O T A L E S....RD\$</b>	<b>170.685.378.00</b>	<b>43.529.622.00</b>	<b>214.215.000.00</b>

### DEMOSTRACION

TOTAL FONDO GENERAL	RD\$	170.685.378,00
TOTAL FONDOS ESPECIALES	RD\$	43.529.622,00
		_____
TOTAL INGRESADO POR RE CURSOS INTERNO.....	RD\$	214.215.000,00
		=====

Después de lo que hemos tenido a bien consignar procederemos a demostrar como se operó el movimiento real de los ingresos y egresos durante el año 1970.

El anexo No. 1 consigna en detalle mes por mes, el movimiento de los ingresos por Renta e Impuesto, durante el año 1970.

<u>FONDOS</u>	<u>DETALLE</u>	<u>INGRESOS</u>	
100	General	187.320.527,15	
210	Programa de Estabilización Extranjera	8.943,01	
245	Ayuda Recuperación Económica	19.122,74	
275	Préstamos #517 -M- 015 \$5.000.000,00	836.731,52	
280	Cuenta Fiduciaria, Acuerdo del Gobier no Dominicano y la A. I. D.	3.821.900,58	
285	Venta de Productos Agrícolas	9.327.870,09	
286	Préstamos é Inversión de Capital en Sector privado del País	51.712,30	
1000	Depósito	52.922.208,08	
1000	Depósito a cargo del Estado	355.669,17	
	Otros Ingresos Extraordinarios	5.004.854,53	
	Endeudamiento Interno	7.750.000,00	
	TOTAL DE INGRESOS.....RD\$		267.419.539,17

### REINTEGROS:

100	General	961.455,06	
200	Plan, A. I. D.	1.273,38	
1000	Depósito	1.085.848,05	
	TOTAL DE REINTEGROS		RD\$ 2.048.576,49
	TOTAL DE INGRESOS Y REINTEGROS		RD\$ 269.468.115,66

El anexo No. 2 consigna en detalle mes por mes el movimiento de los egresos por Tesorería Nacional.

<u>FONDOS</u>	<u>DETALLE</u>	<u>EGRESOS</u>	
100	General	159.446.622,68	
245	Ayuda Recuperación Económica	19.993,97	
255	Préstamo de \$15.000.000,00, A.I.D.	1.706,47	
265	Financiamiento Externo Presupuesto año 1967	144.550,86	
275	Préstamo #517 -M- \$5.000.000,00	836.731,52	
280	Fondo Cuenta Fiduciaria	3.126.931,72	
285	Venta de Productos Agrícolas	8.057.004,13	
286	Préstamo e Inversión de Capital Proyecto del Sector Privado del País	13.784,46	
1000	Depósito	<u>91.252.150,98</u>	262.899.476,79
	Además de los Egresos ocurridos en el año 1970, se agregan los pagos de c/c promisos pendientes del año 1969, con cargo al Fondo 100 General		<u>2.505.518,42</u>
	TOTAL GENERAL PAGADO.....RD\$		<u><u>265.404.995,21</u></u>

#### TESORERÍA NACIONAL

Las cuentas de la Tesorería Nacional rendidas a esta Cámara de Cuentas, mes por mes han sido examinadas y encontradas correctas de conformidad con las leyes que autorizan el movimiento de sus operaciones.

Los Ingresos y Egresos, según las cuentas sometidas para su examen incluyendo el Balance al 31 de diciembre de 1969 se distribuyeron así:

Balance anterior al 31 de Diciembre de 1969			RD\$ 5.525.668,10
100	General	187.320.527,15	
210	Programa Estabilización Financiera	8.943,01	
245	Ayuda Recuperación Económica	19.122,74	
275	Préstamo #517 -M- 015 \$5.000.000,00	836.731,52	
280	Cuenta Fiduciaria	3.821.900,58	
285	Venta de Productos Agrícolas	9.327.870,09	
286	Préstamo e Inversión Capital en Sector privado del País	51.712,30	
1000	Depósito	52.922.208,08	
1000	Depósito a cargo del Estado	355.669,17	
	Otros Ingresos Extraordinarios	5.004.854,53	

	Endeudamiento Interno	7.750.000.00	
	TOTAL INGRESOS.....RD\$		267.419.539.17
 <u>REINTEGROS:</u>			
100	General	961.455.06	
200	Plan Ayuda, A. I. D.	1.273.38	
1000	Depósito	1.085.848.05	
	TOTAL DE REINTEGROS.....RD\$		<u>2.048.576.49</u>
	TOTAL GENERAL INGRESADO.....RD\$		<u><u>274.993.783.76</u></u>
 <u>EGRESOS</u>			
100	General	161.952.141.10	
245	Cuenta Especial Ayuda Recuperación Económica	19.993.97	
255	Préstamo de \$15.000.000.00, A. I. D.	1.706.47	
265	Financiamiento Externo Presupuesto	144.550.86	
275	Préstamo No. 517 -M- 015 \$5.000.000.00	836.731.52	
280	Cuenta Fiduciaria	3.126.931.72	
285	Venta de Productos Agrícolas	8.057.004.13	
286	Préstamos e Inversión Capital en Sector Privado del País	13.784.46	
1000	Depósito	91.121.091.70	
1000	Pagos por Tesorería	131.059.28	
	TOTAL DE EGRESOS.....RD\$		265.404.995.21
	BALANCE AL 31 DE DICIEMBRE DE 1970 "		<u>9.588.788.55</u>
	TOTAL GENERAL.....RD\$		<u><u>274.993.783.76</u></u>

DEMOSTRACION DEL BALANCE:

100	General	1.448.680.84
200	Plan, A. I. D.	443.17
210	Programa Estabilización Financiera	8.943.01
245	Cuenta Especial de Ayuda para la Recuperación Económica	19.39
255	Préstamo de \$15.000.000.00, A. I. D.	1.854.95
260	Aplicación de Fondos Provenientes Cuenta P. L. #480	2.20

- Sigue -

265	Financiamiento Externo Presupuesto	15.950.24	
275	Préstamo No. 517 -M- 015 \$5.000.000.00	50.000.00	
280	Cuenta Fiduciaria	828.367.86	
285	Venta de Productos Agrícolas	1.696.290.48	
286	Préstamo ó Inversión Capital en Sector Privado del País	54.370.29	
1000	Depósito	<u>4.508.904.08</u>	8.613.826.51
	Cuentas Especiales Bancarias		<u>974.962.04</u>
	BALANCE CAJA TESORERIA NACIONAL.....RD\$		<u><u>9.588.788.55</u></u>

CONTRALORIA GENERAL DE LA REPUBLICA

Este Organismo que a su cargo la Contabilidad General del Estado, ha rendido los Estados Consolidados de recursos y obligaciones correspondiente al año 1970, los cuales fueron comprobados por esta Cámara de Cuentas, en Inspecciones efectuadas en dicho Departamento, en cumplimiento de lo que dispone el artículo No. 24 de la Ley de Contabilidad No. 3894.

Estado de las operaciones de Ingresos al 31 de Diciembre del 1970 267.419.539.17

Balances de Caja año 1969 Traspasado al Presupuesto de 1970. 1.999.550.48

Compromisos por Liquidar año 1969 al 1970. 5.525.668.10

TOTAL RECURSOS.....RD\$ 274.944.757.75

I N G R E S O S:

Rentas del Estado 240.242.735.23

200 Plan Ayuda, A. I. D. -

210 Programa para la Estabilización Financiera 8.943.01

245 Programa de Recuperación Económica 19.122.74

275 Préstamo \$5.000.000.00 836.731.52

280 Cuenta Fiduciaria 3.821.900.58

285 Venta de Productos Agrícolas 9.327.870.09

286 Proyecto del Sector Privado del País 51.712.30 14.066.280.24

Depósitos a cargo del Estado 355.669.17

Traspasos 7.525.218.58

- Sigue -

Otros		<u>12.754.854.53</u>
TOTAL INGRESOS.....RD\$		<u><u>274.944.757.75</u></u>
 <u>EGRESOS:</u>		
Desembolsos Contabilizados Presupuesto año 1970	260.908.988.48	
Desembolsos Contabilizados Presupuesto año 1969	<u>2.012.869.52</u>	
TOTAL GENERAL.....RD\$		<u><u>262.921.858.00</u></u>
Diferencia entre recursos y Desembolsos		12.022.899.75
Avances en suspenso por liquidar		<u>(2.434.111.20)</u>
TOTAL ACTIVO EN BANCO.....RD\$		<u><u>9.588.788.55</u></u>

DR. TANGREDO E. MARTINEZ GARCIA,  
Presidente de la Cámara de Cuentas de la República y  
del Tribunal Superior Administrativo.

SANTO DOMINGO, D. N.  
ABRIL DEL 1971

**ESTADOS VARIOS**

REVISIÓN DE CUENTAS EN GENERAL

Las siguientes cuentas después de ser revisadas por la Contraloría General de la República, son enviadas a esta Cámara de Cuentas para su examen final.

ADUANA DE LA REPUBLICA

Las cuentas de esta Institución fueron rendidas mes por mes y examinadas, las cuales estaban correctas.

M E S E S	INGRESOS POR IMPOR- TACION,	INGRESOS POR EXPORTACION,	TOTAL DE INGRESOS	DEPOSITADO EN TESORERIA
Enero	7.166.229.13	248.959.32	7.415.188.45	7.415.188.45
Febrero	6.267.621.82	67.121.94	6.334.743.76	13.749.932.21
Marzo	7.727.506.88	468.698.39	8.196.205.27	21.946.137.48
Abril	7.795.025.46	668.011.69	8.463.037.15	30.409.174.63
Mayo	7.589.585.10	1.128.607.05	8.718.192.15	39.127.366.78
Junio	7.972.067.40	1.542.560.87	9.514.628.27	48.641.995.05
Julio	8.017.782.36	977.953.80	8.995.736.16	57.637.731.21
Agosto	7.127.693.80	629.237.02	7.756.930.82	65.394.662.03
Septiembre	8.447.579.24	788.199.62	9.235.778.86	74.630.440.89
Octubre	9.332.657.94	1.098.307.17	10.430.965.11	85.061.406.00
Noviembre	9.829.855.92	1.548.877.10	11.378.733.02	96.440.139.02
Diciembre	9.188.033.02	536.139.13	9.724.172.15	106.164.311.17
<b>TOTAL GENERAL.....RD\$</b>	<b>96.461.638.07</b>	<b>9.702.673.10</b>	<b>106.164.311.17</b>	<b>--</b>

CRUZ ROJA DOMINICANA

Las cuentas de esta Institución fueron rendidas mes por mes y examinadas, las cuales estaban correctas.

M E S E S	BALANCE ANTERIOR	INGRESOS	EGRESOS	BALANCE A LA FECHA,
Enero	76.023.85	24.820.35	30.593.87	70.250.33
Febrero	70.250.33	3.992.02	38.776.43	35.465.92
Marzo	35.465.92	21.727.30	26.754.24	30.438.98
Abril	30.438.98	24.433.10	25.019.54	29.852.54
Mayo	29.852.54	23.857.47	23.515.66	30.194.35
Junio	30.194.35	37.491.20	38.511.43	29.174.12
Julio	29.174.12	31.470.04	28.179.94	32.464.22
Agosto	32.464.22	22.554.45	25.002.37	30.016.30
Septiembre	30.016.30	23.571.17	24.462.00	29.125.47
Octubre	29.125.47	23.995.37	21.497.97	31.622.87
Noviembre	31.622.87	22.660.60	21.443.85	32.839.62
Diciembre	32.839.62	47.108.85	38.590.05	41.358.42
<b>TOTAL GENERAL.....RD\$</b>	<b>76.023.85</b>	<b>307.681.92</b>	<b>342.347.35</b>	<b>41.358.42</b>

SUPERINTENDENCIA DE BANCOS

Las cuentas de esta institución fueron rendidas mes por mes y examinadas, las cuales estaban correctas.

M E S E S	BALANCE ANTERIOR	INGRESOS	EGRESOS	BALANCE A LA FECHA.
Enero	125.34	61.371.37	28.520.96	32.975.75
Febrero	32.975.75	8.891.01	32.996.74	8.870.02
Marzo	8.870.02	22.981.04	27.413.23	4.437.83
Abril	4.437.83	64.829.34	27.402.22	41.864.95
Mayo	41.864.95	400.00	23.860.80	18.404.15
Junio	18.404.15	10.911.23	25.003.04	4.312.34
Julio	4.312.34	61.605.13	33.941.83	31.975.64
Agosto	31.975.64	4.680.53	24.678.56	11.977.61
Septiembre	11.977.61	13.709.89	22.469.13	3.218.37
Octubre	3.218.37	66.790.57	27.475.29	42.533.65
Noviembre	42.533.65	9.119.58	28.905.96	22.747.27
Diciembre	22.747.27	23.763.76	43.451.36	3.059.67
<b>TOTAL GENERAL.....RD\$</b>	<b>125.34</b>	<b>349.053.45</b>	<b>346.119.12</b>	<b>3.059.67</b>

LOTERIA NACIONAL

(Cuenta Administrador)

Las cuentas de esta institución fueron rendidas mes por mes y examinadas, las cuales estaban correctas.

M E S E S	BALANCE ANTERIOR	INGRESOS	EGRESOS	BALANCE A LA FECHA
Enero	324.393.34	5.149.061.27	4.869.346.09	604.108.52
Febrero	604.108.52	4.715.598.07	4.468.415.06	851.291.53
Marzo	851.291.53	4.844.116.24	4.634.847.69	1.060.560.08
Abril	1.060.560.08	4.516.910.29	4.460.456.47	1.117.013.90
Mayo	1.117.013.90	4.296.367.95	4.551.767.33	861.614.52
Junio	861.614.52	5.311.448.92	4.945.734.55	1.227.328.89
Julio	1.227.328.89	5.041.253.14	5.117.347.13	1.151.234.90
Agosto	1.151.234.90	4.704.663.73	4.910.943.63	944.955.00
Septiembre	944.955.00	5.602.994.48	5.444.509.94	1.103.439.54
Octubre	1.103.439.54	4.513.885.47	5.044.508.95	572.816.06
Noviembre	572.816.06	5,051.642.16	5.068.016.62	556.441.60
Diciembre	556.441.60	5.889.403.63	5.433.668.56	1.012.176.67
<b>TOTAL GENERAL.....RD\$</b>	<b>324.393.34</b>	<b>59.637.345.35</b>	<b>58.949.562.02</b>	<b>1.012.176.67</b>

LOTERIA NACIONAL  
 (Cuenta Finanzas)

M E S E S	BALANCE ANTERIOR	INGRESOS	EGRESOS	BALANCE A LA FECHA
Enero	417.711.89	4.915.514.72	5.148.511.83	184.714.78
Febrero	184.714.78	4.278.192.04	4.110.308.49	352.598.33
Marzo	352.598.33	4.852.436.64	4.843.818.80	361.216.17
Abril	361.216.17	4.910.300.52	4.314.306.18	957.210.51
Mayo	957.210.51	4.190.045.24	4.299.753.01	847.502.74
Junio	847.502.74	4.804.297.66	5.308.808.48	342.991.92
Julio	342.991.92	5.187.154.53	5.005.681.27	524.465.18
Agosto	524.465.18	4.785.898.57	4.695.418.13	614.945.62
Septiembre	614.945.62	5.382.546.16	5.585.089.08	412.402.70
Octubre	412.402.70	4.724.350.21	4.502.793.91	633.959.00
Noviembre	633.959.00	4.987.460.90	5.043.791.94	577.627.96
Diciembre	577.627.96	5.642.431.37	5.868.618.54	351.440.79
<b>TOTAL GENERAL.....RD\$</b>	<b>417.711.89</b>	<b>58.660.628.56</b>	<b>58.726.899.66</b>	<b>351.440.79</b>

RECAUDACION CONSULAR

Esta cuenta cuya operaciones son únicamente por Ingresos, fue revisada y encontrada correcta.

M E S E S	RECAUDACION	BALANCE ACUMULADO
Enero	57.008.42	57.008.42
Febrero	18.826.03	75.834.45
Marzo	60.146.49	135.980.94
Abril	28.191.79	164.172.73
Mayo	43.104.34	207.277.07
Junio	51.556.68	258.833.75
Julio	8.134.95	266.968.70
Agosto	52.803.27	319.771.97
Septiembre	49.170.98	368.942.95
Octubre	72.102.83	441.045.78
Noviembre	81.700.74	522.746.52
Diciembre (No rindió)	-	-
	<u>522.746.52</u>	-

## LICORES

Valores recibidos por salidas de Alcoholes, Vinos y Cervezas

M E S E S	ALCOHOL	VINOS	CERVEZAS	TOTALES
Enero	22.867.58	3.845.73	491.026.25	
Febrero	28.232.41	3.019.53	389.081.24	
Marzo	62.764.23	2.224.85	438.041.73	
Abril	21.508.28	683.44	531.690.85	
Mayo	19.956.52	2.054.57	563.426.84	
Junio	22.827.98	1.274.92	634.231.48	
Julio	35.456.62	2.423.20	720.621.04	
Agosto	29.029.96	1.595.05	502.266.39	
Septiembre	35.272.66	2.799.63	614.482.26	
Octubre	43.389.58	3.423.49	583.951.48	
Noviembre	47.294.66	5.613.11	528.979.94	
Diciembre	29.701.76	6.806.34	522.672.23	
<b>TOTAL DE VALORES POR ALCOHOL, VINOS Y CERVEZAS</b>	<b>398.302.24</b>	<b>35.763.86</b>	<b>6.520.471.73</b>	<b>6.954.557.83</b>

## OBRAS PUBLICAS

M E S E S	BALANCE ANTERIOR	INGRESOS	EGRESOS	BALANCE A LA FECHA
Enero	20.939.80	108.894.99	22.908.21	106.926.58
Febrero	106.926.58	270.845.08	271.327.50	106.444.16
Marzo	106.444.16	257.712.07	350.460.85	13.695.38
Abril	13.695.38	242.790.52	243.358.08	13.127.82
Mayo	13.127.82	390.184.21	362.045.32	41.266.71
Junio	41.266.71	350.543.57	380.106.13	11.704.15
Julio	11.704.15	282.853.29	287.315.62	7.241.82
Agosto	7.241.82	285.706.29	287.255.45	5.692.66
Septiembre	5.692.66	326.194.47	324.090.14	7.796.99
Octubre	7.796.99	308.392.12	307.808.37	8.380.74
Noviembre	8.380.74	283.292.09	282.135.94	9.536.89
Diciembre	9.536.89	564.452.80	562.470.26	11.519.43
<b>TOTAL GENERAL.....RD\$</b>	<b>20.939.80</b>	<b>3.671.861.50</b>	<b>3.681.281.87</b>	<b>11.519.43</b>

SERVICIO DE ARREMO

M E S E S	BALANCE ANTERIOR	INGRESOS	EGRESOS	BALANCE A LA FECHA
Enero		171.298.73	174.674.71	( 3.375.98)
Febrero	(3.375.98)	142.834.31	142.495.72	( 3.037.39)
Marzo	(3.037.39)	203.271.61	210.459.26	( 10.225.04)
Abril	(10.225.04)	197.449.07	213.959.49	( 26.735.46)
Mayo	(26.735.46)	221.527.97	210.118.69	( 15.326.18)
Junio	(15.326.18)	172.262.99	207.669.54	( 50.732.73)
Julio	(50.732.73)	272.554.42	245.700.77	( 23.879.08)
Agosto	(23.879.08)	177.136.75	200.799.62	( 47.541.95)
Septiembre	(47.541.95)	255.814.15	256.050.02	( 47.777.82)
Octubre	(47.777.82)	235.563.65	231.524.45	( 43.738.62)
Noviembre	(43.738.62)	244.528.83	269.615.20	( 68.824.99)
Diciembre	(68.824.99)	258.771.91	314.448.80	( 124.501.88)
<b>TOTAL GENERAL.....RD\$</b>		<b>2.553.014.39</b>	<b>2.677.516.27</b>	<b>( 124.501.88)</b>

SUPERINTENDENCIA DE SEGUROS

Creada por la Ley No. 400 del 8 de Enero del 1969, dependiente de la Secretaría de Estado de Finanzas.

M E S E S	BALANCE ANTERIOR	INGRESOS	EGRESOS	BALANCE A LA FECHA
Enero	39.463.13	11.267.55	9.473.89	41.256.79
Febrero	41.256.79	15.354.05	11.313.83	45.297.01
Marzo	45.297.01	14.630.33	11.686.15	48.241.19
Abril	48.241.19	11.936.97	9.902.43	50.275.73
Mayo	50.275.73	21.667.06	9.576.90	62.365.89
Junio	62.365.89	8.415.91	10.565.27	60.216.53
Julio	60.216.53	12.826.88	10.484.39	62.559.02
Agosto	62.559.02	25.223.71	10.589.86	77.192.87
Septiembre	77.192.87	6.704.40	10.961.79	72.935.48
Octubre	72.935.48	23.048.95	11.000.08	84.984.35
Noviembre	84.984.35	10.624.45	9.889.17	85.719.63
Diciembre	85.719.63	14.258.20	20.824.54	79.153.29
<b>TOTAL GENERAL.....RD\$</b>	<b>39.463.13</b>	<b>175.958.46</b>	<b>136.268.30</b>	<b>79.153.29</b>

INGRESOS Y EGRESOS MUNICIPALES

Examinadas las cuentas rendidas por Ayuntamientos de los municipios, justificando el cumplimiento de sus respectivos presupuestos, correspondiente al año 1970, fueron encontradas correctas por esta Cámara de Cuentas de la República.

Por el anexo No. 3 de este informe, quedan demostradas las operaciones realizadas por estos organismos, y el resumen es como sigue:

BALANCE AL 31 DE DICIEMBRE AÑO 1969		RD\$ 764.322.15
INGRESOS NACIONALES.....RD\$	1.751.483.52	
INGRESOS MUNICIPALES.....RD\$	<u>16.317.857.12</u>	
		<u>18.833.662.79</u>
EGRESOS NACIONALES.....RD\$	1.608.011.28	
EGRESOS MUNICIPALES.....RD\$	<u>16.400.193.53</u>	<u>18.008.204.81</u>
	18.008.204.81	
BALANCE PARA EL AÑO 1971.....RD\$		<u><u>825.457.98</u></u>

ESTADO DEMOSTRATIVO DE LAS CÁMARAS OFICIALES DE  
COMERCIO, AGRICULTURA E INDUSTRIA



D E T A L L E:	BALANCE AL 31 DIC. AÑO 1969	INGRESOS	TOTAL GENERAL	EGRESOS	BALANCE AL 31 DIC. AÑO 1970	TOTAL GENERAL
Distrito Nacional	9.808.09	77.284.99	87.093.08	72.759.86	14.333.22	87.093.08
San Cristóbal	175.22	9.948.40	10.123.62	9.245.49	878.13	10.123.62
Santiago	1.005.02	12.853.74	13.858.76	12.606.95	1.251.81	13.858.76
Puerto Plata	1.913.23	9.312.71	11.225.94	8.561.00	2.664.94	11.225.94
San Pedro de Macorís	336.61	5.212.00	5.548.61	5.340.03	208.58	5.548.61
Santa Cruz del Seibo	47.33	3.370.00	3.417.33	3.371.01	46.32	3.417.33
La Vega	33.55	10.823.29	10.856.84	10.049.56	807.28	10.856.84
Moca (Español)	83.93	5.747.16	5.831.09	5.830.70	-.39	5.831.09
San Francisco de Macorís	37.80	9.394.29	9.432.09	8.703.68	728.41	9.432.09
Azua	7.11	5.843.29	5.850.40	5.691.75	158.65	5.850.40
Barahona	47.76	8.985.00	9.032.76	8.976.85	55.91	9.032.76
Samaná	497.06	4.430.80	4.927.86	4.376.73	551.13	4.927.86
Montecristi	257.38	5.706.88	5.964.26	5.609.10	355.16	5.964.26
Elias Piña	219.94	3.882.00	4.101.94	3.772.70	329.24	4.101.94
Neyba	105.36	6.331.08	6.436.44	6.181.15	255.29	6.436.44
San Juan de la Maguana	4.56	6.525.01	6.529.57	6.348.00	181.57	6.529.57
Bani	112.07	7.166.42	7.278.49	6.627.94	650.55	7.278.49
La Romana	134.34	6.333.00	6.467.34	5.421.85	1.045.49	6.467.34
Jimaní	218.12	5.758.00	5.976.12	5.860.45	115.67	5.976.12
Santiago Rodríguez	587.33	6.941.96	7.529.29	7.090.20	439.09	7.529.29
Salcedo	454.10	5.033.58	5.487.68	4.641.71	845.97	5.487.68
Dajabón	458.74	4.495.76	4.954.50	4.339.21	615.29	4.954.50
Cotuí	1.58	4.481.28	4.482.86	4.472.50	10.36	4.482.86
Pedernales	145.42	3.200.12	3.345.54	2.960.20	385.34	3.345.54
Higüey	95.34	14.179.46	14.274.80	12.046.13	2.228.67	14.274.80
Valverde, Mao	192.35	6.759.50	6.951.85	6.548.19	403.66	6.951.85
Nagua	46.23	5.800.93	5.847.16	5.816.90	30.26	5.847.16
<b>T O T A L E S....RD\$</b>	<b>17.025.57</b>	<b>255.800.65</b>	<b>272.826.22</b>	<b>243.249.84</b>	<b>29.576.38</b>	<b>272.826.22</b>

COLECTURIA DE RENTAS INTERNAS

COLECTURIA	BALANCE AL 31 DIC. AÑO 1969	INGRESOS	TOTAL GENERAL	EGRESOS	BALANCE AL 31 DIC. AÑO 1970	TOTAL GENERAL
Santo Domingo No. 1	-	15,873,198.28	15,873,198.28	15,873,198.28	-	15,873,198.28
Santo Domingo No. 2	-	23,223,501.76	23,223,501.76	23,046,827.09	176,674.67	23,223,501.76
Santo Domingo No. 3	18.00	11,323,105.06	11,323,123.06	11,272,669.85	50,453.21	11,323,123.06
Santo Domingo No. 4	-	2,218,468.18	2,218,468.18	2,184,845.88	33,622.30	2,218,468.18
Santo Domingo No. 5	-	129,915.13	129,915.13	129,915.13	-	129,915.13
Santiago	233,856.51	34,891,213.33	35,125,069.84	34,836,363.02	288,706.82	35,125,069.84
Puerto Plata	33,014.21	8,292,288.05	8,325,302.26	7,961,478.18	363,824.08	8,325,302.26
Moca	-	510,608.09	510,608.09	510,608.09	-	510,608.09
La Vega	-	1,469,040.76	1,469,040.76	1,439,153.53	29,887.23	1,469,040.76
Constanza	-	53,808.99	53,808.99	53,808.99	-	53,808.99
Monseñor Nouel (Bonao)	30,860.90	531,086.82	561,947.72	538,051.25	23,896.47	561,947.72
Jarabacoa	7,385.50	51,138.69	58,524.19	58,524.19	-	58,524.19
San José de Ocoa	17,850.24	93,534.75	111,384.99	102,637.32	8,747.67	111,384.99
Salcedo	9,243.81	135,745.41	144,989.22	143,511.52	1,477.70	144,989.22
Nagua	15,432.12	157,930.08	173,362.20	162,690.52	10,671.68	173,362.20
Barahona	-	297,284.45	297,284.45	297,284.45	-	297,284.45
Hato Mayor del Rey	-	126,043.51	126,043.51	126,043.51	-	126,043.51
Maybe	4,258.75	61,741.31	66,000.06	62,278.12	3,721.94	66,000.06
Sánchez	3,342.74	46,565.58	49,908.32	45,641.78	4,266.54	49,908.32
Montecristy	4,232.86	97,707.83	101,940.69	95,616.46	6,324.23	101,940.69
Villa Vásquez	9,825.42	61,469.62	71,295.04	64,367.09	6,927.95	71,295.04
Santiago Rodríguez	8,634.20	53,287.80	61,922.00	55,472.14	6,449.86	61,922.00
San Francisco de Macorís	-	610,995.91	610,995.91	586,591.07	24,404.84	610,995.91
Cotuf	8,224.44	128,609.84	136,834.28	127,510.33	9,323.95	136,834.28
Samaná	-	24,443.27	24,443.27	24,064.63	378.64	24,443.27
Elias Piña	3,857.37	32,212.33	36,069.70	31,764.24	4,305.46	36,069.70
Pedernales	7,125.01	52,428.40	59,553.41	59,096.96	456.45	59,553.41
San Cristóbal	55,143.46	588,804.69	643,948.15	590,247.77	53,700.38	643,948.15
La Romana	51,228.21	7,559,973.38	7,611,201.59	7,583,678.71	27,522.88	7,611,201.59
Valverde, Mao	29,724.77	222,398.42	252,123.19	207,611.36	44,511.83	252,123.19
Las Matas de Farfán	11,930.00	57,113.78	69,043.78	56,128.59	12,915.19	69,043.78
San Pedro de Macorís	-	1,006,364.91	1,006,364.91	977,733.09	28,631.82	1,006,364.91

COLECTURIA	BALANCE AL 31 DIC. AÑO 1969	INGRESOS	TOTAL GENERAL	EGRESOS	BALANCE AL 31 DIC. AÑO 1970	TOTAL GENERAL
Banf	15.656.33	220.234.99	235.891.32	207.843.64	28.047.68	235.891.32
El Seybo	-	140.928.26	140.928.26	140.928.26	-	140.928.26
Higley	34.026.01	188.387.64	222.413.65	219.634.25	2.779.40	222.413.65
Jimaní	2.643.70	23.711.32	26.355.02	24.096.72	2.258.30	26.355.02
Azua	-	598.966.28	598.966.28	584.913.82	14.052.46	598.966.28
Dajabón	13.105.04	66.478.04	79.583.08	65.598.96	13.984.12	79.583.08
San Juan de la Maguana	-	316.578.79	316.578.79	296.707.82	19.870.97	316.578.79
<b>TOTALES.....RD\$</b>	<b>610.619.60</b>	<b>111.537.313.73</b>	<b>112.147.933.33</b>	<b>110.845.136.61</b>	<b>1.302.796.72</b>	<b>112.147.933.33</b>

HONORABLE CAMARA DE CUENTAS DE LA REPUBLICA  
ESTADO DEMOSTRATIVO DE LOS BILLETES DEL BANCO CENTRAL DE LA REPUBLICA INCINERADOS DURANTE EL AÑO 1970.



FECHA 1970	ACTA No.	CANTIDAD DE BILLETES	DENOMINACION RD\$1.00	DENOMINACION RD\$5.00	DENOMINACION RD\$10.00	DENOMINACION RD\$20.00	DENOMINACION RD\$50.00	DENOMINACION RD\$100.00	DENOMINACION RD\$500.00	DENOMINACION RD\$1,000.00	TOTAL ACTAS	TOTAL GENERAL
27/1/70	711	260.000	--	--	2.600.000.00	--	--	--	--	--		
27/1/70	711	355.026	355.026.00	--	--	--	--	--	--	--	2.955.026.00	2.955.026.00
29/1/70	712	2.000	--	--	--	--	100.000.00	--	--	--		
29/1/70	712	87.003	--	--	--	1.740.060.00	--	--	--	--		
29/1/70	712	326.002	--	1.630.010.00	--	--	--	--	--	--	3.470.070.00	3.470.070.00
30/1/70	713	1.995	--	--	--	--	--	--	--	1.995.000.00		
30/1/70	713	2.000	--	--	--	--	--	--	1.000.000.00	--		
30/1/70	713	10.000	--	--	--	--	--	1.000.000.00	--	--	4.607.000.00	4.607.000.00
30/1/70	713	612.000	612.000.00	--	--	--	--	--	--	--	1.617.000.00	1.617.000.00
2/2/70	714	10.000	--	--	--	--	--	1.000.000.00	--	--		
2/2/70	714	617.000	617.000.00	--	--	--	--	--	--	--	1.617.000.00	1.617.000.00
3/2/70	715	20.000	--	--	--	--	--	2.000.000.00	--	--		
3/2/70	715	104.000	--	--	--	2.080.000.00	--	--	--	--		
3/2/70	715	345.001	--	--	3.450.010.00	--	--	--	--	--	7.674.010.00	7.674.010.00
3/2/70	715	144.000	144.000.00	--	--	--	--	--	--	--		
4/2/70	716	20.000	--	--	--	--	2.000.000.00	--	--	--		
4/2/70	716	8.000	--	--	80.000.00	--	--	--	--	--		
4/2/70	716	612.000	612.000.00	--	--	--	--	--	--	--	2.692.000.00	2.692.000.00
5/2/70	717	23.572	--	--	--	--	--	2.357.200.00	--	--		
5/2/70	717	426.000	--	2.130.000.00	--	--	--	--	--	--		
5/2/70	717	180.000	180.000.00	--	--	--	--	--	--	--	4.667.200.00	4.667.200.00
6/2/70	718	3.000	--	--	--	--	150.000.00	--	--	--		
6/2/70	718	522.050	522.050.00	--	--	--	--	--	--	--	672.050.00	672.050.00
1/6/70	719	576.000	576.000.00	--	--	--	--	--	--	--	576.000.00	576.000.00
2/6/70	720	180.000	--	900.000.00	--	--	--	--	--	--		
2/6/70	720	414.000	414.000.00	--	--	--	--	--	--	--	1.314.000.00	1.314.000.00
3/6/70	721	180.000	--	--	1.800.000.00	--	--	--	--	--		
3/6/70	721	180.000	--	900.000.00	--	--	--	--	--	--		
3/6/70	721	216.000	216.000.00	--	--	--	--	--	--	--	2.916.000.00	2.916.000.00
4/6/70	722	3.500	--	--	--	--	175.000.00	--	--	--		
4/6/70	722	209.000	--	1.045.000.00	--	--	--	--	--	--		
4/6/70	722	396.000	396.000.00	--	--	--	--	--	--	--	1.616.000.00	1.616.000.00
5/6/70	723	30.000	--	--	--	--	--	3.000.000.00	--	--		
5/6/70	723	23.000	--	--	--	460.000.00	--	--	--	--		
5/6/70	723	78.000	--	--	780.000.00	--	--	--	--	--		
5/6/70	723	468.000	468.000.00	--	--	--	--	--	--	--	4.708.000.00	4.708.000.00
8/6/70	724	24.414	--	--	--	--	--	2.441.400.00	--	--		
8/6/70	724	72.000	--	--	--	1.440.000.00	--	--	--	--		
8/6/70	724	108.000	--	--	1.080.000.00	--	--	--	--	--		
8/6/70	724	396.000	396.000.00	--	--	--	--	--	--	--	5.357.400.00	5.357.400.00
10/6/70	725	30.000	--	--	--	--	--	3.000.000.00	--	--		
10/6/70	725	43.000	--	--	--	860.000.00	--	--	--	--		
10/6/70	725	126.000	--	--	1.260.000.00	--	--	--	--	--		
10/6/70	725	392.000	392.000.00	--	--	--	--	--	--	--	5.512.000.00	5.512.000.00
11/6/70	726	30.000	--	--	--	--	--	3.000.000.00	--	--		
11/6/70	726	436.077	436.077.00	--	--	--	--	--	--	--	3.436.077.00	3.436.077.00
25/8/70	727	612.000	612.000.00	--	--	--	--	--	--	--	612.000.00	612.000.00
26/8/70	728	4.000	--	--	--	--	200.000.00	--	--	--		
26/8/70	728	67.000	--	--	--	1.340.000.00	--	--	--	--		
26/8/70	728	540.000	540.000.00	--	--	--	--	--	--	--	2.080.000.00	2.080.000.00
17/9/70	729	3.600	--	--	--	--	180.000.00	--	--	--		
17/9/70	729	225.002	--	--	2.250.020.00	--	--	--	--	--		
17/9/70	729	375.000	375.000.00	--	--	--	--	--	--	--	2.805.020.00	2.805.020.00
18/9/70	730	325.002	--	1.625.010.00	--	--	--	--	--	--		
18/9/70	730	275.000	275.000.00	--	--	--	--	--	--	--	1.900.010.00	1.900.010.00
21/9/70	731	255.070	255.070.00	--	--	--	--	--	--	--	255.070.00	255.070.00
<b>TOTALES.....RD\$</b>		<b>11.983.314</b>	<b>8.393.223.00</b>	<b>8.230.020.00</b>	<b>13.300.030.00</b>	<b>7.920.060.00</b>	<b>805.000.00</b>	<b>19.798.600.00</b>	<b>1.000.000.00</b>	<b>1.995.000.00</b>	<b>61.441.933.00</b>	<b>61.441.933.00</b>

CAMARA DE CUENTAS DE LA REPUBLICA  
ESTADO DEMOSTRATIVO DE LOS INGRESOS DE LA NACION DURANTE EL AÑO 1970.

ANEXO No. 1



DETALLE:	ENERO	FEBRERO	MARZO	ABRIL	MAYO	JUNIO	JULIO	AGOSTO	SEPTIEMBRE	OCTUBRE	NOVIEMBRE	DICIEMBRE	TOTAL GENERAL
<b>FONDO 100 GENERAL</b>													
<b>RECAUDACIONES A CARGO DE ADUANAS</b>													
<b>A.-INGRESOS ORDINARIOS</b>													
<b>1.-IMPUESTOS TRIBUTARIOS</b>													
<b>B.-IMPUESTOS INDIRECTOS</b>													
<b>1.-IMPORTACION:</b>													
Por Arancel Ley #1488/47, 96/55%	1.416.441.66	2.139.510.11	1.819.624.01	1.748.400.78	1.815.743.93	1.985.414.64	2.633.403.05	2.693.003.92	2.518.255.77	3.038.606.01	3.455.177.89	3.035.313.51	28.298.895.28
" Impuesto Unificado L-#173 y 221/64, 95.55%	1.854.967.46	2.648.947.91	2.450.871.87	2.334.020.98	2.253.079.32	2.709.223.98	3.235.876.09	3.057.867.14	3.246.385.69	3.942.763.51	4.204.894.52	4.083.122.12	36.022.020.59
" 20% Ad-Valorem sobre Mercancías Importadas L-361/64, 234/67, 90%	478.974.43	841.579.94	824.974.31	777.388.42	681.134.84	737.671.47	941.464.34	816.597.22	969.232.88	1.015.434.83	1.108.461.52	1.076.650.74	10.269.564.94
" Impuesto Unico Diesel Oil L-319/64	53.180.00	82.900.00	173.093.00	110.501.00	158.810.00	113.639.00	102.559.05	106.724.00	50.309.30	74.099.00	92.126.00	30.100.00	1.148.040.35
" Impuesto Adicional Gasolina L-368/64	62.600.00	105.600.00	106.009.00	77.774.00	125.450.00	119.440.00	198.500.00	132.470.00	104.893.74	159.666.00	147.065.00	111.930.00	1.451.397.74
" Impuesto Gasolina y Diesel Oil L-415/64	26.800.00	40.403.46	50.203.00	36.533.00	62.664.00	55.900.00	55.980.31	65.135.00	37.039.37	71.458.00	73.937.00	54.204.06	630.257.20
" Impuesto Adicional s/Flanchas de Hierro y Acero L-245	1.234.00	9.620.00	-	1.000.00	-	240.00	-	647.00	700.00	320.00	330.00	-	14.091.00
" Impuesto Unico (Maquinarias Industriales) Ley #242/66	34.022.41	45.852.20	35.502.28	31.948.73	38.654.30	56.848.74	54.469.48	84.594.71	55.151.15	95.302.74	81.433.67	53.622.83	667.403.24
" Impuesto Adicional Automóvil Decreto #239/66	121.554.12	93.590.58	75.018.76	131.453.39	93.541.39	119.769.01	37.187.00	4.200.00	5.315.67	4.241.00	2.800.00	1.837.64	690.508.56
" Impuesto Unico Ad-Valorem, 10% y 5% L-110/67	21.488.00	59.123.41	76.769.77	54.425.12	31.753.60	49.128.00	40.583.91	59.104.00	51.831.05	57.695.32	87.982.00	67.317.00	657.201.18
" Remanentes de liquidación de Fianzas (Misceláneos)	158.216.62	316.978.41	281.763.09	253.217.35	261.513.61	230.811.23	219.002.03	132.181.46	288.872.81	297.438.24	453.378.32	261.459.70	3.154.832.87
" Impuesto s/Productos Lácteos 37.5%	20.584.77	30.315.27	32.772.76	12.798.48	48.278.56	14.691.94	12.332.90	9.850.64	19.032.65	29.850.91	32.513.25	13.138.14	276.160.27
<b>2.-EXPORTACION</b>													
Por Azúcar L-1140/46, 50%	-	4.60	7.81	41.70	66.74	36.46	119.59	44.80	56.57	51.57	34.97	57.89	522.70
" Impuesto Exportación de Guineos L-348/64	9.48	92.24	48.40	30.00	11.48	55.12	10.56	32.40	115.92	26.32	33.60	30.48	496.00
" Madera en Bruto ó Labradas	-	472.96	-	332.19	73.82	475.18	345.91	-	-	-	-	118.00	1.818.06
" 6/8 del 1% sobre las Exportaciones, 50%	113.86	130.57	49.15	59.21	65.68	120.43	115.85	123.85	44.31	83.29	1.00	223.18	1.130.38
" Documentos de Aduanas	838.00	918.00	1.187.00	881.00	1.011.00	1.086.00	1.263.00	1.046.00	2.659.00	1.286.00	1.020.00	2.824.00	16.019.00
" Patentes de Exportación L-4456 y 5562	303.59	349.15	139.75	165.77	245.29	321.19	240.11	329.70	193.51	222.10	-	603.11	3.113.27
" 10% Sobre Patentes de Exportación L-4456 y 5562	30.35	34.73	13.11	16.58	24.10	31.22	24.03	32.97	19.35	22.21	-	59.51	308.16
" Mercancías de Exportación, 7% L-2568 y 262	-77	-	1.05	-	-	-	-	-	-35	-	-	-14	2.31
" Remanentes liquidación de Fianzas (Misceláneos)	20.569.58	26.879.83	20.936.95	46.849.64	39.214.28	33.613.44	34.027.71	28.266.13	19.232.31	19.200.29	41.409.69	20.998.69	351.198.54
" 5% Venta Bruta Zona Franca	12.689.24	9.408.56	8.096.95	8.188.96	7.647.32	8.084.21	8.391.17	12.153.13	11.662.35	10.093.86	10.194.39	12.298.90	118.909.04
" Impuesto 30% Sobre Azúcar L-403	-	-	-	-	-	-	-	-	-	-	9.135.06	59.396.09	68.531.15
" Exportación s/Azúcar, 20% L-403	-	-	137.423.62	-	-	-	-	-	-	-	-	-	137.423.62
<b>QUOTAS ADICIONALES DEL AZUCAR</b>													
Por 12% Impuesto Adicional, 62.4%	3.129.78	3.297.72	3.764.00	4.668.27	4.224.70	6.229.57	7.005.00	3.842.59	5.940.89	4.665.59	5.019.71	4.155.84	55.943.66
<b>II.-INGRESOS NO TRIBUTARIOS</b>													
<b>A.-TASAS</b>													
<b>2.-SERVICIOS PORTUARIOS</b>													
<b>IMPORTACION</b>													
Por Arrimo de Carga	153.340.54	186.633.15	152.393.44	238.802.12	167.240.40	178.148.64	307.753.30	201.269.99	214.690.57	218.205.91	256.303.79	242.487.78	2.515.269.63
" Derechos de Puerto (Importación)	2.110.55	4.571.78	7.529.82	6,079.62	4.111.13	14.319.01	8.545.00	6.334.82	2.744.62	9.105.70	2.677.25	4.915.19	73,044.49
<b>2.-SERVICIOS PORTUARIOS</b>													
<b>EXPORTACION</b>													
Por Carga, Servicio Muelle y Almacenaje	22.189.57	27.279.76	28.221.61	29,542.90	29,042.08	36,565.00	39,525.74	25,285.77	52,188.27	36,339.81	41,281.62	35,776.18	403,238.31
" Derecho de Puerto	11,376.92	13,984.24	21,891.41	34,115.80	29,885.15	39,652.70	46,875.15	18,070.41	23,426.90	28,478.01	30,425.23	18,335.19	316,517.11
<b>TOTAL FONDO 100 DE ADUANAS.....RD\$</b>	<b>4.476.765.70</b>	<b>6.686.478.58</b>	<b>6.308.305.92</b>	<b>5.939.235.01</b>	<b>5.853.486.72</b>	<b>6.511.516.18</b>	<b>7.985.600.28</b>	<b>7.459.207.65</b>	<b>7.679.995.00</b>	<b>9.114.656.22</b>	<b>10.137.635.48</b>	<b>9.190.975.91</b>	<b>87.343.858.65</b>

DETALLE:

ENERO FEBRERO MARZO ABRIL MAYO JUNIO JULIO AGOSTO SEPTIEMBRE OCTUBRE NOVIEMBRE DICIEMBRE TOTAL GENERAL



RECAUDACION POR COLECTURIAS Y TESORERIA NACIONAL FONDO 100

	ENERO	FEBRERO	MARZO	ABRIL	MAYO	JUNIO	JULIO	AGOSTO	SEPTIEMBRE	OCTUBRE	NOVIEMBRE	DICIEMBRE	TOTAL GENERAL
<b>A.-INGRESOS ORDINARIOS</b>													
<b>1.-INGRESOS TRIBUTARIOS</b>													
<b>A.-INGRESOS DIRECTOS</b>													
<b>1.-IMPUESTO SOBRE LOS INGRESOS, BENEFICIOS O RENTAS</b>													
Por Impuesto sobre la Renta	1.377.443.82	2.733.684.14	3.311.053.73	4.091.203.52	4.234.530.52	2.645.211.97	6.065.298.11	5.242.679.50	2.366.919.93	1.815.203.03	1.151.687.32	6.268.645.05	41.303.560.64
" Recargo Impuesto sobre la Renta	14.495.89	17.231.68	34.880.05	31.148.84	20.295.87	27.414.68	35.310.18	40.590.40	23.665.61	101.842.81	29.691.90	34.447.61	411.015.52
" Impuesto sobre Beneficios en liquidación	-	1.207.77	1.254.41	-	246.41	-	1.156.26	-	352.18	276.82	276.82	-69	4.771.36
" Recargo Impuesto sobre Beneficios	-	-	-	-	-	-	62.12	-	131.92	27.68	-	-	249.40
" 7% Ingresos Compañía de Teléfonos	38.302.18	38.285.35	46.511.43	51.093.25	45.772.21	42.491.56	46.482.86	50.222.13	38.863.81	-	75.795.43	-	520.073.38
" 20% Honorarios Médicos en Hospitales del Estado	102.68	93.60	291.50	81.93	60.87	765.43	53.95	273.91	16.10	94.20	171.70	174.33	2.180.20
" 25% de los Derechos que perciben los Oficiales del Estado Civil	10.479.50	14.709.25	13.209.75	14.152.75	13.839.25	17.889.25	15.959.18	13.865.00	13.653.50	12.888.25	10.838.38	11.601.88	163.085.94
<b>2.-IMPUESTOS S/EL PATRIMONIO O PROPIEDAD</b>													
Por Sucesiones y Donaciones	57.769.57	31.134.75	37.276.39	36.173.82	85.126.97	27.262.38	165.170.78	64.037.42	48.946.16	23.517.40	28.921.11	90.297.91	695.634.66
" Recargo Sucesorales	2.531.48	945.73	1.349.45	1.255.37	5.130.26	1.313.72	792.49	683.01	1.042.19	1.001.67	558.27	2.300.64	18.904.28
" Tránsito de Vehículos	2.663.231.75	190.006.25	133.660.75	124.378.00	97.670.50	319.800.00	517.221.00	111.253.75	88.131.05	70.776.13	56.577.75	356.309.75	4.729.016.68
" Impuesto Adicional Expedición y Renovación Matrícula Automóviles Privados.	569.152.50	24.574.00	13.070.00	16.734.50	11.685.00	229.380.00	417.337.00	34.732.00	15.785.00	15.056.00	7.655.00	84.399.50	1.439.560.50
" Patentes de Industria y Comercio, 10%	1.084.707.97	98.806.37	34.734.90	23.621.50	10.361.61	409.426.71	755.560.77	59.129.30	46.201.86	29.087.52	8.198.41	18.857.73	2.578.694.65
" Duplicados de Patentes Comerciales	20.00	15.00	35.00	10.00	46.25	5.00	7.00	10.00	20.00	22.00	20.60	10.00	220.85
" Recargo Ley de Patentes	10.337.78	13.922.60	9.791.20	7.371.58	3.045.84	2.274.53	9.437.29	10.177.99	13.642.23	7.851.72	5.470.94	3.480.84	96.804.54
" Constitución de Compañía por Acciones y en Comanditas por Acciones	6.806.25	9.743.45	9.821.63	15.484.00	7.030.63	11.518.25	13.951.01	19.837.75	9.036.44	21.371.38	16.145.12	16.800.00	157.545.91
<b>3.-IMPUESTOS SOBRE OPERACIONES MERCANTILES</b>													
Por Actos intervenidos por los Registradores de Títulos	16.895.77	28.412.11	31.230.34	25.621.48	23.706.64	42.416.85	46.318.26	50.946.66	39.524.87	61.862.22	41.886.36	33.650.51	442.472.07
" Impuesto Adicional 1% s/Operaciones Inmobiliar Registro de Títulos	12.462.45	23.707.63	24.797.57	22.655.86	19.873.90	36.317.67	35.814.87	38.802.13	35.295.75	55.841.60	32.930.95	23.811.58	362.311.96
" Préstamos de menor cuantía	1.75	2.50	1.75	10.00	9.00	-	5.00	5.00	2.50	-	30.00	50.00	117.50
<b>4.-IMPUESTO S/OTROS ACTOS Y CONTRATOS</b>													
Por RD\$1.00 sobre Pasaje Aéreo al Exterior	7.673.20	8.365.00	7.427.50	7.670.00	7.590.00	7.944.00	10.039.00	10.467.00	9.000.00	7.131.00	7.465.50	8.385.00	99.157.20
" Impuesto s/ventas Pasajes al Exterior, 41%	42.246.71	47.523.16	45.148.18	49.654.57	50.459.65	55.783.57	69.778.77	70.000.65	58.379.21	45.238.99	44.290.16	47.514.07	626.017.69
" 10% Adicional Telecomunicaciones a larga distancia	27.135.92	27.133.62	28.872.08	36.175.78	29.726.23	26.765.27	30.935.52	33.641.38	22.160.26	64.263.09	(15.436.22)	34.144.09	345.517.02
" Llamadas a larga distancia, 10%	572.31	666.03	666.43	560.64	476.72	858.02	820.52	583.23	657.53	826.94	800.00	1.091.30	8.579.67
" Servicios Judiciales	2.056.71	2.912.05	2.288.02	2.755.44	2.607.36	2.887.94	2.948.82	2.724.86	2.698.61	2.712.19	2.477.00	2.561.16	31.630.16
" Registros de Actos Judiciales	-	-	-	-	-	-	-	-	-	4.00	-	-	4.00
" Recargo Transcripción Tardía, 10%	4.35	41.10	31.81	5.05	14.43	65.41	34.85	32.23	11.70	42.46	10.92	32.25	326.56
" Venta de Sellos s/Documentos	187.376.65	230.942.74	177.183.01	176.459.75	158.146.75	188.487.25	204.513.87	210.872.50	173.094.75	208.280.00	192.156.00	224.228.25	2.331.741.52
" Sellos para Certificados de Salud	5.789.00	7.971.00	5.997.00	3.709.50	3.267.00	3.501.00	3.714.00	2.700.00	2.379.00	2.339.00	2.015.00	807.00	44.188.50
" Recargo Pasajes al Exterior, L-423	1.184.45	1.306.41	1.016.26	484.28	1.684.55	551.44	1.630.07	689.17	612.84	496.70	531.63	391.38	10.579.18
" Expedición y Renovación de Pasaportes L-420	86.919.21	110.932.26	52.502.70	18.616.15	-	-	-	-	-	-	-	-	268.970.32
<b>5.-PERMISOS, LICENCIAS Y CERTIFICACION</b>													
Por Permiso para importar, adquirir y vender materiales explosivos	1.700.00	700.00	50.00	125.00	-	200.00	-	200.00	25.00	25.00	-	-	3.025.00
" Permiso ventas medicinas	1.220.00	952.00	346.00	197.00	40.00	130.00	120.00	70.00	50.00	-	-	40.00	3.165.00
" Permiso p/Ventas acumulativas	-	120.00	126.00	120.00	-	120.00	120.00	320.00	120.00	120.00	-	-	1.166.00
" Licencia para establecimientos Juego de Azar	-	-	-	-	-	-	3.600.38	(3.600.38)	-	-	-	-	-
" Licencias para manejar vehículos de motor	94.985.06	42.865.40	36.582.60	31.293.13	24.535.00	29.553.18	31.808.00	27.637.00	27.623.00	29.724.00	25.999.00	39.026.17	441.631.54
" Licencia p/Porte y Armas de Fuego	207.050.37	187.519.71	30.887.14	16.062.22	8.968.96	11.384.05	14.921.60	12.088.58	13.563.91	16.762.65	5.729.97	5.518.49	510.457.65
" Instalaciones Estaciones Radio-Eléctricas	4.370.00	225.00	1.125.00	1.000.00	200.00	1.425.00	100.00	25.00	150.00	125.00	25.00	50.00	8.820.00
" Instalaciones Laboratorios Industriales y Farmacéuticos	110.00	-	10.00	10.00	-	-	-	-	-	-	-	-	130.00
" Patentes de Invención	265.00	305.00	430.00	160.00	165.00	415.00	185.00	385.00	240.00	295.00	160.00	265.00	3.270.00

D E T A L L E s:		ENERO	FEBRERO	MARZO	ABRIL	MAYO	JUNIO	JULIO	AGOSTO	SEPTIEMBRE	OCTUBRE	NOVIEMBRE	DICEMBRE	TOTAL GENERAL
Por	Marcas de Fábricas	1.540.00	2.980.00	2.160.00	2.865.00	3.230.00	3.585.00	2.115.00	2.135.00	2.535.00	3.180.00	2.220.00	1.500.00	30.045.00
"	Registros de Patentizados	4.746.00	4.805.00	6.150.00	6.370.00	7.350.00	3.730.00	5.930.00	3.510.00	2.890.00	4.420.00	4.730.00	3.840.00	58.471.00
"	Autorización para negocios en el Ramo de Seguros	-	-	-	-	-	-	-	100.00	-	-	-	-	100.00
"	Certificados de Inscripción y Ventas de Drogas Narcóticas	1.577.00	1.643.00	545.00	157.00	112.00	146.00	264.00	450.00	94.00	50.80	21.00	51.00	5.110.80
"	Recargo Licencias para manejar vehículos de motor	4.826.70	4.371.30	4.215.10	3.314.91	2.574.70	3.421.40	4.222.60	3.255.20	3.326.10	4.213.00	3.211.60	5.098.20	46.050.81
"	Certificados, Registro de Profesiones y Oficios Médicos.	6.00	-	-	-	-	-	3.00	321.25	-	-	-	-	330.25
<b>6.-VARIOS</b>														
Por	Cédula Personal de Identidad	68.540.00	108.218.60	86.526.00	136.735.50	290.114.60	48.565.20	39.981.20	35.961.50	32.148.50	32.019.75	24.875.00	24.220.00	927.905.85
"	Recargo Cédula Personal de Identidad	11.916.40	16.413.72	13.232.60	794.00	1.172.70	9.247.90	13.567.20	13.877.70	13.855.00	13.996.80	10.708.20	10.479.20	129.261.42
"	Immigración	78.684.50	23.643.80	13.007.00	8.975.80	6.663.00	6.332.80	5.924.00	4.564.00	4.715.00	24.240.00	7.818.00	11.767.00	196.334.90
"	Recargo de Immigración	493.60	1.465.70	1.550.70	1.169.26	945.20	958.20	1.012.70	857.60	339.40	474.90	457.90	619.40	10.344.56
"	Naturalización de Extranjeros	50.00	190.00	160.00	95.00	65.00	80.00	100.00	60.00	55.00	75.00	50.00	65.00	1.045.00
<b>B.-IMPUESTOS INDIRECTOS</b>														
<b>3.-PRODUCCION</b>														
Por	Consumo Alcoholes, 10%	15.575.90	19.122.55	57.381.37	16.929.00	8.738.28	17.649.90	28.051.15	29.791.80	27.497.88	30.208.14	44.989.04	26.253.72	322.188.73
"	Alcoholes Bay Rum	4.243.84	8.287.52	4.568.00	5.920.64	9.650.08	4.971.52	810.08	6.025.92	6.138.24	8.122.88	7.648.48	6.503.36	72.890.56
"	Cervezas	209.200.00	212.800.00	302.800.00	318.800.00	384.400.00	354.000.00	352.400.00	397.200.00	359.200.00	377.600.00	346.400.00	385.200.00	4.000.000.00
"	Alcoholes para envejecimiento de Licores	324.640.96	437.973.63	755.152.86	347.553.54	370.232.74	591.651.78	487.763.00	528.839.18	623.651.24	897.331.82	742.447.77	1.069.711.80	7.177.950.32
"	Vinos	5.913.64	3.670.47	2.147.75	760.54	1.159.02	2.125.89	2.467.78	1.482.16	5.568.69	3.517.26	5.613.11	6.080.64	40.506.95
"	Estampillas de Contribución s/Ron, Ginebra y Licores, 58%	19.918.65	38.514.60	27.114.28	29.652.50	31.839.10	30.180.30	31.103.75	33.332.72	27.580.45	59.868.75	63.572.35	70.919.51	463.596.96
"	Estampillas de Cigarrillos (Protección a la Industria derivada del cultivo Tabaco	776.817.42	1.197.860.45	1.086.749.75	1.110.377.30	994.355.45	1.077.228.40	1.098.829.55	1.189.320.11	1.206.285.21	1.060.328.17	1.163.942.02	1.410.848.16	13.372.941.99
"	Impuesto Adicional de Cigarrillos	112.200.00	178.100.00	158.250.00	174.000.00	164.500.00	172.000.00	178.500.00	195.505.66	205.001.76	176.000.00	188.505.72	228.007.40	2.130.570.54
"	Fósforos	56.291.74	80.750.09	63.416.75	70.708.43	73.541.77	53.425.07	75.498.43	66.538.43	72.574.42	75.083.43	66.125.08	82.018.44	835.972.08
<b>4.-VENTAS</b>														
Por	Venta de Maderas Aserradas	758.60	807.31	833.89	1.315.69	1.127.71	1.086.04	1.108.32	5.843.99	2.094.81	941.30	(1.570.74)	654.07	15.000.99
"	Venta al por Mayor de Bebidas Alcohólicas, Producción Nacional, 93.5%	865.676.42	703.032.08	398.000.37	559.177.27	498.043.98	565.351.41	726.087.37	579.423.87	590.514.71	730.350.27	961.877.07	919.937.71	8.097.472.53
"	Impuesto Especial Bebidas Alcohólicas	147.601.12	95.907.61	86.256.27	97.048.60	88.111.37	26.214.94	108.532.26	92.754.10	69.346.92	139.050.93	116.021.78	219.134.44	1.285.980.34
"	Mercancías Producción, 7%	13.906.49	14.627.33	7.270.97	19.177.30	12.896.29	15.304.00	13.934.09	13.581.28	12.766.34	12.468.28	17.850.50	16.172.59	169.955.46
"	Impuesto s/Bebidas Gaseosas	47.191.56	39.831.36	37.485.92	52.267.68	47.469.76	54.815.04	52.145.28	55.437.92	56.657.44	55.967.28	53.494.00	45.831.76	600.595.00
"	Impuesto Adicional Bebidas Alcohólicas	-	-	-	-	3.969.12	62.653.05	-	693.60	-	-	-	-	67.315.77
"	2% Recargo Impuesto sobre Maderas	1.23	5.76	1.63	-85	19.09	5.60	1.07	3.30	-	17.87	7.83	-58	64.81
"	Misceláneos	745.09	8.031.87	1.123.84	575.08	2.126.17	1.295.69	1.418.91	1.192.47	2.252.24	1.133.86	1.758.68	1.691.09	23.344.99
"	Misceláneos por Tesorería	-	35.30	11.18	746.23	1.445.50	1.099.12	10.357.65	1.064.29	261.89	67.15	783.58	27.458.89	43.330.78
"	Impuesto Estampillas de Bebidas Alcohólicas Importadas	121.36	88.94	63.20	244.20	222.71	426.21	418.54	367.34	776.52	320.18	270.27	258.66	3.578.13
<b>5.-VARIOS</b>														
Por	10% sobre Producto venta Boletos Rifas de Casas	-	396.00	692.46	568.89	540.45	546.39	414.54	483.30	403.65	364.05	-	-	4.409.73
"	Primas s/Pólizas de Compañías de Seguros	25.829.16	58.299.36	36.147.03	30.159.78	74.037.04	48.666.71	44.740.54	36.772.34	78.050.47	54.926.76	49.344.82	46.039.75	583.013.76
"	Primas s/Constitución de Fianzas y Consignación de Valores	11.37	5.26	1.65	-20	10.25	6.51	175.98	146.51	8.93	5.85	14.78	2.35	389.64
"	Derechos Consulares	2.170.25	12.717.79	5.067.68	10.591.37	5.300.22	1.529.95	3.952.39	8.392.03	10.442.29	14.163.97	1.337.12	7.357.92	83.022.98
"	Venta de Formularios y Facturas Consulares	4.692.95	37.608.94	24.430.11	34.808.44	22.740.34	8.183.52	20.350.13	31.504.81	30.872.68	50.541.40	5.166.73	31.878.34	302.778.39
"	Venta de Sellos para Documentos Consulares	2.196.60	18.631.00	4.827.29	9.809.93	7.848.17	1.083.29	7.342.76	17.976.04	21.506.27	16.603.66	616.14	16.603.66	132.963.57
"	12% Impuesto Adicional, 62.4%	40.544.84	45.216.88	27.433.48	29.125.87	31.871.43	33.754.96	43.960.19	33.740.65	31.361.25	38.005.50	29.713.42	41.805.84	426.534.31
<b>II.-INGRESOS NO TRIBUTARIOS</b>														
<b>A.-TASAS</b>														
<b>1.-SERVICIOS DE COMUNICACIONES</b>														
Por	Sellos de Correos (Franqueo a Máquina)	40.381.39	51.917.19	48.473.59	46.351.33	45.600.83	55.802.20	56.157.06	45.929.38	52.783.76	54.296.32	54.113.43	84.031.77	635.838.25
"	Entrega, Almacenaje y Encomienda Postales	1.195.78	590.88	467.49	500.08	464.05	1.101.47	508.71	424.20	337.15	195.00	87.70	538.61	6.411.12
"	Sellos Postales Aéreos Exteriores	26.975.74	37.388.71	33.750.81	32.628.82	32.068.65	36.479.31	37.533.50	35.869.79	36.232.65	39.713.22	38.753.85	67.563.76	454.958.78
"	Sellos Semipostales p/Hosp. Antituberculosos	-	-	-	7.487.19	881.52	-	-	-	-	-	-	-	8.368.71
"	Intercambio de Bultos Postales	6.47	36.21	6.73	117.45	15.25	5.57	10.88	10.65	159.01	3.521.51	348.25	92.10	4.330.08

DETALLE:	ENERO	FEBRERO	MARZO	ABRIL	MAYO	JUNIO	JULIO	AGOSTO	SEPTIEMBRE	OCTUBRE	NOVIEMBRE	DICIEMBRE	TOTAL GENERAL
Por Apartado de Correos	10,459.50	3,298.50	1,419.00	2,685.50	574.20	1,555.00	3,761.50	908.00	654.90	1,590.00	479.50	1,173.70	28,559.30
" Primas s/valores declarados	1,859.60	2,526.99	2,474.78	2,392.05	2,173.69	2,792.86	2,881.84	2,356.49	2,526.03	2,878.31	2,394.71	3,934.87	31,192.22
" Transmisión Mensajes Telegráficos, Telefónicos y Radio-telegráficos	14,247.28	16,167.03	12,900.05	15,852.99	13,419.68	16,600.57	15,952.09	16,013.20	16,048.61	13,603.63	13,496.41	16,248.90	180,550.44
" Servicios Telefónicos s/c Dirección General de Telecomunicaciones	35.00	33.00	25.00	50.00	20.00	35.75	27.00	35.00	-	20.00	55.00	-	335.75
" Servicios Radiotelefónicos	215.00	-	-	-	-	-	10.00	-	-	-	-	-	225.00
<b>3.-VARIOS</b>													
Por Servicios Privados en Hospitales del Estado	467.02	482.55	646.03	299.75	429.65	1,701.28	654.20	930.75	271.50	331.60	648.07	475.21	7,337.61
" Inscripción en la Gaceta Oficial de Documentos y Avisos	436.10	541.10	624.40	291.00	191.00	389.00	422.00	284.00	263.30	595.00	301.00	221.00	4,558.90
" Venta de la Gaceta Oficial	118.90	210.80	104.00	72.20	108.75	78.15	238.80	73.50	117.70	58.20	116.35	139.45	1,436.80
" Publicación en la Revista de Indust. y Comercio	930.00	1,385.00	1,745.00	1,580.00	1,620.00	2,545.00	1,000.00	2,493.00	1,450.10	1,360.00	1,300.00	965.00	18,373.10
" Venta de Publicaciones Oficiales	117.00	99.50	111.00	52.00	45.75	57.00	80.00	65.00	79.00	195.50	165.25	69.25	1,136.25
" Ventas en Almonedas (Públicas Subastas)	7.57	2.61	17.10	21.25	188.68	3,200.09	28.76	5,424.07	332.57	53.04	334.19	81.24	9,691.17
" Gasto de Mensuras Catastrales (Incluye Servicios de Inspectores)	700.87	697.25	2,015.53	593.34	545.28	1,744.26	477.65	1,067.61	683.54	953.97	830.06	1,315.54	11,624.90
<b>B.-INGRESOS DE DERECHOS PRIVADOS</b>													
<b>1.-DOMINIO TERRITORIAL</b>													
Por Concesión y Contrato Explotación de Yacimientos Míneros	76,843.42	680.00	160.00	70,922.62	193.90	598.57	77,656.08	190.00	1,337.66	67,898.60	389.60	-	296,870.45
<b>2.-DOMINIO COMERCIAL</b>													
Por Arrendamiento de Bienes Inmuebles	7,948.60	-	140.00	2,449.25	206.00	243.00	13,531.67	622.00	422.00	4,209.30	285.00	1,375.25	31,432.07
<b>C.-OTROS INGRESOS NO TRIBUTARIOS</b>													
<b>1.-VENTAS DE BIENES Y SERVICIOS</b>													
Por Análisis de Productos Farmacéuticos y Alimenticios	885.00	1,370.00	1,470.00	919.00	1,284.00	630.00	1,050.00	1,020.00	1,030.00	1,305.00	1,505.00	1,015.00	13,483.00
" Venta de Bienes Inmuebles y Terrenos del Dominio Privado del Estado	-	-	-	-	-	-	-	-	-	-	150.00	-	150.00
" Venta de Productos mobiliario del Estado (Incluye Propiedad Sobrante)	58.50	926.30	500.00	125.00	1,877.40	75.00	1,308.50	731.00	2,016.50	382.00	-	-	8,000.20
<b>2.-MULTAS</b>													
Por Multas Tribunales	1,950.00	2,980.10	3,259.30	2,948.79	2,602.20	4,007.00	3,355.00	4,634.20	3,894.00	4,324.20	3,706.00	7,186.10	44,846.89
" " Carreteras	1,455.00	2,941.00	2,583.00	1,942.00	1,612.00	3,108.00	4,074.00	4,704.00	4,358.00	3,939.00	3,553.00	4,009.00	38,278.00
" " Patentes	3.00	115.45	280.77	27.00	97.00	41.40	47.00	209.06	152.05	323.23	174.30	285.84	1,756.10
" " Salud Pública	-	16.00	58.00	55.00	25.00	73.00	174.00	52.00	32.00	62.00	120.00	103.00	770.00
" " Diversas	5,447.00	12,269.00	10,159.00	9,637.00	6,963.00	13,119.00	13,937.00	14,048.00	13,913.00	14,321.00	15,408.00	12,909.00	142,130.00
" " Leyes Seguros Sociales y Contrato de Trabajos	5.00	154.00	68.00	42.00	85.00	147.00	264.92	62.00	82.00	115.00	80.00	166.00	1,270.92
<b>3.-VARIOS</b>													
Por Contribución Zona Franca Industrial de la Romana	1,080.00	1,080.00	2,500.00	3,500.00	3,000.00	3,000.00	3,000.00	3,000.00	3,000.00	3,000.00	3,000.00	3,000.00	32,160.00
" Ingresos Misceláneos	-	-	-	-	-	-	-	-	-	-	66,930.00	-	66,930.00
TOTAL FONDO 100 RENTAS INTERNAS.....RD\$	9,577,858.38	7,990,925.05	7,434,392.29	8,090,393.32	8,131,029.10	7,494,010.40	12,102,834.15	9,639,745.14	6,694,946.24	6,707,928.85	5,864,853.62	12,280,055.42	101,408,971.96
TOTAL FONDO 100 RENTAS INTERNAS Y ADUANAS...RD\$	14,054,624.08	14,077,403.63	13,742,698.21	14,029,628.33	13,984,515.82	14,005,526.58	20,088,434.43	17,098,952.79	14,374,941.24	15,822,585.07	16,002,489.10	21,471,031.33	188,752,830.61
MEHOS: 0.75% del 1% Sustraído s/Ley #5335...RD\$	(105,409.68)	(105,580.53)	(103,070.23)	(105,222.21)	(104,883.86)	(105,041.45)	(150,663.26)	(128,242.15)	(107,812.06)	(118,669.39)	(136,675.91)	(161,032.73)	(1,432,303.46)
TOTAL GENERAL INGRESADO FONDO 100.....RD\$	13,949,214.40	13,971,823.10	13,639,627.98	13,924,406.12	13,879,631.96	13,900,485.13	19,937,771.17	16,970,710.64	14,267,129.18	15,703,915.68	15,865,813.19	21,309,998.60	187,320,527.15

DETALES:	FONDOS	ENERO	FEBRERO	MARZO	ABRIL	MAYO	JUNIO	JULIO	AGOSTO	SEPTIEMBRE	OCTUBRE	NOVIEMBRE	DICIEMBRE	TOTAL GENERAL
<b>FONDOS ESPECIALIZADOS</b>														
<b>FONDO 1000 DEPOSITOS</b>														
<b>CARGO DE ADUANAS</b>														
<b>B.-IMPUESTOS INDIRECTOS</b>														
<b>1.-IMPORTACION</b>														
Por Arancel, 2.55%	1376	374.710.03	271.625.34	277.520.77	206.301.03	417.152.77	181.532.96	93.882.52	71.125.43	66.510.10	80.253.15	91.255.35	80.166.22	2.212.035.67
" Arancel, 0.90%	1505	127.853.05	84.618.08	251.843.56	179.465.72	392.164.31	150.652.00	49.453.41	25.103.08	23.474.16	28.324.66	32.207.76	26.293.99	1.373.453.78
" Impuesto Unificado, 3.26%	1376	464.804.68	296.699.71	352.240.27	295.125.43	566.877.54	310.246.61	154.212.92	104.329.11	110.761.04	134.520.23	143.463.70	139.309.03	3.072.590.27
" Impuesto Unificado, 1.19%	1505	159.843.29	96.751.83	307.273.45	249.900.43	528.803.35	258.145.28	85.436.49	38.083.32	40.431.17	49.104.01	52.368.65	50.852.07	1.916.993.34
" 20% Ad-Valorem s/Mercancías Importadas Leyes #361/64, 234/67, 6.60%	1376	201.526.48	61.715.86	60.498.09	70.286.17	176.606.02	108.164.20	79.574.46	59.883.77	71.076.72	74.465.24	81.287.20	78.954.40	1.124.038.61
" 3% Impuesto Adicional sobre Importación Leyes #692 y 190/67	1634	140.531.70	163.812.22	171.452.66	168.714.12	177.213.22	161.721.32	186.034.28	150.177.67	132.099.34	192.192.40	233.551.35	21.589.80	1.899.090.08
" 20% Ad-Valorem s/Mercancías Importadas Ley #361, 2.40%	1505	118.762.35	31.793.01	31.165.70	42.752.37	157.904.70	84.776.91	46.653.68	30.849.24	36.615.81	38.360.87	41.875.21	40.673.48	702.183.33
" Impuesto s/Productos Lácteos, 62.5%	1643	34.307.93	50.811.73	54.621.24	20.303.52	80.464.21	20.603.21	19.834.20	15.190.36	21.276.52	60.196.09	54.188.69	21.896.90	453.694.60
" 5% Ad-Valorem según Ley #474	1661	-	4.00	-	( 4.00)	-	-	-	-	-	-	-	-	-
" Impuesto Adicional Consumo Interno 2/80.	1662	-	-	3.67	-	52.80	20.00	-	-	-	-	-	-	93.90
" 3% Impuesto Adicional Ley #692	1376	-	-	-	-	-	-	-	-	-	-	-	16.47	-
" 3% Impuesto Adicional Ley #692	1505	-	-	-	-	-	-	-	-	46.614.97	-	-	91.659.30	138.274.27
													91.659.22	91.659.22
<b>2.-EXPORTACION</b>														
Por Impuesto 30% s/Azúcar L-403, 1.15%	1640	-	-	-	-	-	-	-	-	-	-	511.279.27	150.713.48	661.992.75
" 6/8 del 1% s/Exportaciones, 50%	1376	113.84	130.54	49.15	59.18	65.66	120.38	115.81	123.83	44.30	83.29	1.00	223.15	1.130.13
" Impuesto 10% s/Azúcar y Mielas L-403	1655	176.526.50	1.878.08	-	556.942.38	683.751.64	476.257.48	520.283.45	111.363.92	-	2.090.15	287.936.29	120.256.63	2.937.286.52
" Impuesto 20% s/Azúcar Ley #403	1654	-	-	107.708.82	-	-	1.242.489.25	84.425.41	744.772.50	391.121.26	937.380.98	301.294.51	747.222.76	4.556.415.49
" Impuesto 30% s/Azúcar Ley #403, 0.35%	1641	-	-	-	-	-	-	-	-	-	-	103.073.92	45.869.32	148.943.24
" Azúcar Ley #1140/46, 50%	1628	-	4.60	7.80	41.66	66.71	36.44	119.56	44.77	56.55	51.55	34.96	57.88	522.48
" Melaza Ley #403	1655	-	-	-	7.330.99	-	-	-	-	-	-	-	-	7.330.99
<b>5.-VARIOS</b>														
Por 12% Impuesto Adicional, 20.4%	1376	1.023.19	1.078.11	1.230.54	1.526.17	1.381.15	2.036.58	2.290.09	1.256.23	1.942.20	1.525.26	1.641.06	1.358.61	18.289.19
" 12% Impuesto Adicional, 17.2%	1505	862.70	908.95	1.037.52	1.286.74	1.164.50	1.717.13	1.930.85	1.059.20	1.637.56	1.286.02	1.383.64	1.145.52	15.420.33
<b>TOTAL FONDO 1000 ADUANAS.....RD\$</b>		<b>1.800.865.74</b>	<b>1.061.832.06</b>	<b>1.616.653.24</b>	<b>1.800.032.16</b>	<b>3.183.668.58</b>	<b>2.998.519.75</b>	<b>1.324.247.13</b>	<b>1.353.363.14</b>	<b>943.661.70</b>	<b>1.599.833.90</b>	<b>1.936.842.56</b>	<b>1.711.918.23</b>	<b>21.331.438.19</b>

**RENTAS POR COLECTURIAS Y TESORERIA NACIONAL - FONDO 1000.-**
**A.-INGRESOS ORDINARIOS**  
**1.-INGRESOS TRIBUTARIOS**  
**A.-INGRESOS DIRECTOS**
**1.-IMPUESTOS SOBRE LOS INGRESOS, BENEFICIOS O RENTAS.**

Por Impuestos s/La Renta (Ingenios, 50%)L-#7	1628	-	-	626.225.15	-	-	-	-	366.077.48	366.077.48	-	-	-	1.358.380.11
" 3% Impuesto Adicional Leyes 692 y 190	1634	26.436.34	61.550.26	117.088.51	107.384.64	125.987.63	78.675.07	161.270.70	167.489.38	46.653.94	34.680.19	35.478.90	141.692.26	1.104.387.82
" 10%, 5%, 3% s/Premios Mayores de la Lotería Nacional	1599	31.449.60	31.449.60	39.312.00	31.449.60	31.449.60	39.312.00	31.449.60	31.449.60	50.534.40	31.449.60	39.312.00	42.672.00	431.289.60
" Impuesto 3% y 10% s/Apuestas Hipódromo Ley #194/67	1437	79.701.10	75.576.86	88.092.69	61.441.78	65.076.97	68.932.01	77.558.41	66.665.45	75.533.34	79.724.16	77.780.74	95.778.42	911.861.93
" 3% Pago Deuda Compañía de Teléfono	1652	16.415.22	16.408.01	19.933.47	21.897.11	19.616.66	18.039.24	19.921.23	21.523.77	16.655.92	-	32.483.75	19.822.79	222.717.17
" Impuesto 20% sobre Beneficios Neto, Casino de G Juago	1636	7.040.40	5.228.00	-	6.774.00	8.199.84	2.306.60	4.710.60	16.671.16	3.035.20	3.777.71	7.632.71	12.597.00	77.973.22
" Impuesto 5% s/Suma Comisión Hípica Nacional	1636	10.800.91	10.225.53	12.009.26	8.280.64	8.711.82	9.337.56	10.519.05	9.049.72	10.192.49	10.782.32	10.493.73	12.829.07	123.232.10
" 1% Sobre Apuestas en Hipódromo	1636	12.566.54	11.897.09	13.972.40	9.634.24	10.135.96	10.863.94	12.238.56	10.529.25	11.858.62	12.544.88	12.209.14	14.926.19	143.376.81
" 3% Impuesto Adicional Leyes #692 y 190	1376	-	-	-	-	-	-	-	-	35.127.28	-	-	-	50.439.48
" 3% Impuesto Adicional Leyes #692 y 190	1505	-	-	-	-	-	-	-	-	-	-	-	15.312.07	15.312.07

**IMPUESTOS S/PATRIMONIO O PROPIEDAD**

Por Impuesto Adicional RD\$2.00 sobre Placas de Carrros Público	1660	-	1.264.00	1.192.00	948.00	688.00	924.00	1.566.00	1.112.00	874.00	860.00	784.00	1.888.00	12.100.00
" 5% Sobre Construcción de Propiedad Públicas o Privadas	1667	-	-	-	-	-	-	-	-	-	618.15	2.815.96	-	3.434.11
" 10% Ingresos Renovación Social	1670	-	-	-	-	-	-	-	-	-	-	312.88	-	312.88

DETALES:	FONDOS	ENERO	FEBRERO	MARZO	ABRIL	MAYO	JUNIO	JULIO	AGOSTO	SEPTIEMBRE	OCTUBRE	NOVIEMBRE	DICEMBRE	TOTAL GENERAL
For 75% Sobre Impuestos de Patentes Industriales y Comerciales	1671	-	-	-	-	-	-	-	-	-	-	7.443.66	39.502.75	46.946.41
<b>3.-IMPUESTOS S/OPERACIONES MERCANTILES</b>														
For Fondo de Seguros s/Terrenos Registrados	1410	209.30	493.90	670.10	518.65	610.46	666.70	675.80	1.021.82	620.95	472.52	492.65	531.35	6.984.20
<b>4.-IMPUESTOS S/OTROS ACTOS Y CONTRATOS</b>														
For RD\$1.00 Sobre Pasaje Aéreo y Marítimo, 100% (Isla Saona)	1626	7.673.20	8.365.00	7.430.50	7.675.00	7.595.00	7.964.00	10.062.00	10.474.00	9.013.00	7.141.00	7.471.50	8.393.00	99.257.20
" 10% Sobre Pasaje al Exterior, 9%	1576	9.273.67	10.431.88	9.910.57	10.899.78	11.076.51	11.929.85	15.317.27	15.365.99	13.675.45	9.541.26	9.722.24	10.429.93	137.574.40
" Impuesto sobre Ventas Pasajes al Exterior	1648	51.520.38	57.955.07	55.058.72	60.554.32	61.536.16	64.840.63	85.096.01	85.366.67	72.054.64	51.233.58	54.012.37	57.943.97	757.172.52
" Impuesto Adicional RD\$2.00 sobre Registro de Tierra Ley #370	1644	3.050.00	5.120.00	4.448.00	4.702.00	4.430.00	5.700.00	6.236.00	5.862.00	5.881.00	6.863.00	5.365.00	5.043.00	62.700.00
" Expedición Renovación de Pasaportes 9.4%	1113	25.745.79	24.700.74	69.019.30	126.553.85	134.795.00	162.771.00	164.810.00	131.565.00	103.325.00	103.199.00	100.725.00	109.405.00	1.256.614.68
" 10% Sobre Mensajes Escrito al Exterior	1664	-	-	-	-	-	-	-	438.10	3.716.57	6.312.00	9.286.99	7.565.83	27.319.49
<b>VARIOS</b>														
For Venta de Tarjeta de Turismo	1388	2.968.19	5.613.99	5.059.70	3.744.96	1.883.11	1.686.08	4.173.00	2.708.93	3.586.46	5.515.75	2.382.66	3.792.04	43.114.87
<b>B.-IMPUESTOS INDIRECTOS</b>														
<b>3.-PRODUCCION</b>														
For Estampillas de Control sobre Ron, Ginebra y Licores, 4.2%	1376	14.423.85	27.889.88	19.634.47	21.472.50	23.055.90	21.854.70	22.533.75	24.137.48	19.972.05	43.353.23	46.035.15	51.355.49	335.718.45
" Estampillas de Cigarrillos (Protección a la Industria derivada y cultivo del Tabaco, 5.96%)	1575	49.232.58	76.564.55	68.875.25	130.122.70	202.644.55	88.771.60	76.295.45	81.713.61	83.105.70	74.172.22	79.471.44	96.070.34	1.107.039.99
" Cervezas	1648	249.170.04	208.937.45	125.260.05	184.185.02	163.027.95	278.189.54	376.280.74	117.642.02	217.680.46	213.873.45	221.039.61	165.205.40	2.520.491.73
" Estampillas de Cigarrillos	1437	-	-	-	-	-	60.000.00	105.000.00	100.000.00	105.000.00	110.000.00	90.000.00	105.000.00	675.000.00
<b>4.-VENTAS</b>														
For Venta al por Mayor Bebidas Alcohólicas Prod. Nacional 6.50%	1376	306.663.40	48.873.89	27.668.49	153.550.80	34.623.37	39.302.51	50.476.64	40.280.81	41.051.82	50.773.02	66.868.46	63.952.90	924.086.11
" Impuesto Ley Forestal	1554	1.663.92	1.643.15	1.381.71	2.229.21	1.279.96	1.439.39	1.590.77	759.09	1.647.40	88.74	264.60	285.47	14.273.41
<b>5.-VARIOS</b>														
For Espectáculos Públicos (Incluye Parque de diversiones)	1437	38.203.46	22.121.97	13.774.77	14.071.49	12.491.34	14.232.51	14.407.22	13.563.21	14.435.92	16.086.14	12.490.81	15.097.50	200.976.34
" Impuesto s/Maderas Importadas L-211/67	1630	67.591.26	142.530.89	94.982.31	119.189.68	99.403.17	185.591.72	160.722.69	112.884.90	82.044.98	115.715.28	134.819.34	223.188.20	1.538.664.42
" 12% Impuesto Adicional, 20.4%	1376	13.255.06	14.782.44	8.968.64	9.521.94	10.419.51	11.035.29	14.371.60	11.030.60	10.252.71	12.424.88	9.714.02	13.667.31	139.444.00
" 12% Impuesto Adicional, 17.2%	1505	11.175.84	12.463.65	7.561.80	8.028.28	8.785.07	9.304.27	12.117.21	9.300.31	8.644.44	10.475.89	8.190.25	11.523.41	117.570.42
" 5 Cts. s/Valor de cada Boleta de entrada a Espectáculos Públicos Ley #14/67 (Deportes)	1437	7.518.70	1.408.85	810.15	695.45	619.10	555.75	787.20	637.10	811.55	1.820.80	14.238.75	7.582.85	37.486.25
" 5% Sobre Habitación de Hoteles que excedan de RD\$5.00	1666	-	-	-	-	-	-	-	11.40	8.171.67	5.886.96	9.916.72	7.331.13	31.317.88
<b>II.-INGRESOS NO TRIBUTARIOS</b>														
<b>2.-TASAS</b>														
<b>1.-SERVICIOS DE COMUNICACIONES</b>														
For Sellos Liga Dominicana c/el Cáncer	1487	-	-	-	-	-	-	-	-	-	-	-	-	8.770.78
" Sellos Semipostales para la Protección a la Infancia	1457	231.49	-	-	-	-	2.49	-	-	-	-	-	12.573.18	12.807.16
" Ayuda Rehabilitación de Inválidos	1635	-	-	6.862.39	546.97	( 23.75)	-	-	-	-	-	-	-	7.385.61
" Año Internacional de la Educación	1658	403.61	10.263.63	9.027.14	9.336.94	9.764.10	12.584.34	12.311.78	10.735.98	11.014.72	9.013.84	11.247.99	7.397.78	113.101.85
" Sellos Año Campaña Educación	1645	2.600.91	-	-	-	-	-	-	-	-	-	-	-	2.600.91
<b>3.-VARIOS</b>														
For Fomento p/visitar Baños y Puertos Dominicanos	1376	7.50	1.50	-	4.00	8.00	-	-	5.50	7.50	1.00	-	17.00	52.50




DETALLE:	FONDOS	ENERO	FEBRERO	MARZO	ABRIL	MAYO	JUNIO	JULIO	AGOSTO	SEPTIEMBRE	OCTUBRE	NOVIEMBRE	DICIEMBRE	TOTAL GENERAL
Por Venta de Formularios, (incluye Certificados Médicos y Form. F-49) 95.5%	1113	24,254.21	25,299.26	23,935.81	26,649.28	25,522.42	28,470.09	30,280.19	23,104.08	20,964.53	26,644.21	20,719.61	24,372.19	300,215.88
" Venta de Formularios, (incluye Certificados Médicos y F-49) 4.50%	1586	1,142.88	4,820.95	1,127.88	1,255.72	1,202.63	1,341.52	1,426.81	2,045.74	1,092.55	(3,330.46)	976.33	1,148.47	14,251.02
<b>DOMINIO TERRITORIAL</b>														
Por Garantía de Préstamos (Falecom-bridge Dominicana)	1663	-	-	-	-	-	2,959.33	-	-	-	-	-	-	2,959.33
<b>2.-DOMINIO COMERCIAL</b>														
Por Utilidades de la Lotería Nacional	1599	568,550.40	768,550.40	710,688.00	718,550.40	568,550.40	710,688.00	628,550.40	768,550.40	699,465.60	568,550.40	710,688.00	1,057,328.00	8,478,710.40
" Beneficios Fábrica de Clavos "Enriquillo"	1620	-	5,000.00	5,000.00	5,000.00	5,000.00	5,000.00	7,000.00	7,000.00	7,000.00	7,000.00	-	-	53,000.00
" Ingresos derivados Propiedad Confiscadas.	1620	12,061.99	20,178.31	62,813.76	12,577.00	18,791.74	68,253.61	19,671.50	17,506.81	25,325.84	19,585.27	15,346.63	23,557.24	315,669.70
" 60% de los Beneficios de Los Ingenios del Consejo Estatal del Azúcar	1632	-	-	-	-	-	-	-	-	-	1,187,334.61	-	-	1,187,334.61
" Aporte de la Corde	1620	25,000.00	25,000.00	225,000.00	26,000.00	25,000.00	120,000.00	73,500.00	118,280.00	143,440.00	145,630.00	23,130.00	526,630.00	1,476,610.00
" Venta Productos cosechados por Finca Ansonia	1650	7,422.29	14,354.86	9,651.89	13,788.60	31,408.73	73,786.12	87,648.24	82,203.95	53,994.43	24,581.13	16,850.21	18,520.86	434,211.31
" Beneficios Servicios Tecnológicos	1620	-	2,000.00	4,000.00	-	2,000.00	2,000.00	2,000.00	2,000.00	2,000.00	2,000.00	-	2,000.00	20,000.00
" Venta de Bienes Inmuebles Hotel Hispaniola	1651	8,200.00	-	8,200.00	-	-	-	-	-	-	-	-	-	16,400.00
" Flota Marcente Dominicana, Gra.	1620	-	-	30,000.00	-	-	-	-	-	-	-	-	357,238.00	387,238.00
" Arrendamiento Bienes Inmuebles (Hotel Macorix)	1620	-	-	-	-	-	-	-	1,000.00	-	-	-	3,000.00	4,000.00
<b>C.-OTROS INGRESOS NO TRIBUTARIOS</b>														
<b>1.-VENTAS DE BIENES Y SERVICIOS</b>														
Por Servicios Laboratorio Sec. Estado de Obras Públicas	1620	172.00	230.00	376.00	214.00	339.00	273.00	420.00	361.00	634.00	159.00	-	-	3,178.00
" Prestación de Servicios Técnicos y ventas de Semillas (Fomento Agropecuario)	1618	-	135.04	556.94	609.00	-	84.00	-	-	755.00	50.00	-	20.00	2,209.98
" Venta de Bienes Inmuebles y Terrenos del Dominio Privado del Estado	1620	41,935.98	71,693.40	96,229.67	80,240.52	47,102.32	104,614.86	88,318.03	65,819.90	114,631.40	105,823.68	293,538.16	148,448.36	1,258,396.28
" Producto Diferencial del Aceite Agrícola	1659	314,944.88	-	400,000.00	-	-	-	-	-	-	-	-	-	714,944.88
" Venta Solares aldaños al Hotel el Embajador	1620	-	-	-	-	-	-	140,822.00	162,914.33	59,129.15	97,495.00	69,051.88	30,084.00	559,496.36
" Venta Bienes Inmuebles Hotel Embajador	1620	-	-	-	-	-	-	-	200,000.00	-	-	-	-	200,000.00
" Servicios Laboratorio Sec. Estado de Obras Públicas	1668	-	-	-	-	-	-	-	-	-	345.00	447.00	631.60	1,423.60
" Venta Propiedad Mobiliar del Estado	1620	-	-	-	-	-	-	-	-	-	-	30,000.00	-	30,000.00
<b>2.-MULTAS</b>														
Por Multa Violación Ley Forestal	1554	191.00	611.00	1,323.00	740.00	279.00	1,017.00	962.00	1,635.00	1,344.00	2,625.00	910.00	1,711.00	13,348.00
" Multa Aviación Civil	1665	-	-	-	-	-	-	-	-	-	200.00	-	56.00	256.00
<b>3.-VARIOS</b>														
Por 5% Derechos Consulares Caja Auxilios	1376	208.70	1,053.05	272.65	687.41	195.75	76.65	82.25	965.41	228.60	1,129.31	171.18	253.24	5,324.20
TOTAL RENTAS INTERIAS FONDO 1000.....RD\$		2,051,076.59	1,832,688.05	3,033,405.14	2,001,725.48	1,783,282.98	2,325,376.97	2,533,180.70	2,919,458.95	2,562,262.15	3,221,391.74	2,303,933.89	3,590,683.79	30,158,466.43
TOTAL RENTAS INTERIAS Y ADUANAS.....RD\$		3,851,942.33	2,894,520.11	4,650,058.38	3,801,757.64	4,966,951.56	5,323,896.72	3,857,427.83	4,272,822.09	3,505,923.85	4,821,225.64	4,240,776.45	5,302,602.02	51,489,904.62
M A S: 0.75% sustraído del Fondo 100 General s/Ley #5335.....RD\$		105,409.68	105,580.53	103,070.23	105,222.21	104,883.86	105,041.45	150,663.26	128,242.15	107,812.06	118,669.39	136,675.91	161,032.73	1,432,303.46
TOTAL FONDO 1000.....RD\$		3,957,352.01	3,000,100.64	4,753,128.61	3,906,979.85	5,071,835.42	5,428,938.17	4,008,091.09	4,401,064.24	3,613,735.91	4,939,895.03	4,377,452.36	5,463,634.75	52,922,208.08
TOTAL FONDO 100 Y 1000.....RD\$		17,906,566.41	16,971,923.74	18,392,756.59	17,831,385.97	18,951,467.38	19,329,423.30	23,945,862.26	21,371,774.88	17,880,865.09	20,643,810.71	20,243,265.55	26,773,633.35	240,242,735.23

DETALLE:		FONDOS	ENERO	FEBRERO	MARZO	ABRIL	MAYO	JUNIO	JULIO	AGOSTO	SEPTIEMBRE	OCTUBRE	NOVIEMBRE	DICIEMBRE	TOTAL GENERAL
<b>B.-INGRESOS EXTRAORDINARIOS</b>															
<b>A.-RECURSOS EXTERNOS</b>															
<b>1.-PRESTAMOS</b>															
Por	Préstamo No. 517-N-015 \$5,000,000.00	275	51,162.29	81,275.22	59,552.35	65,996.90	91,536.35	55,630.96	140,761.74	257,534.00	33,281.71	-	-	-	836,731.52
"	Ventas de Productos Agrícolas	285	219,650.96	-	663,779.45	821,255.02	2,017,598.41	165,500.00	962,783.32	1,213,013.24	587,700.20	699,194.12	753,733.70	1,223,661.67	9,327,870.09
"	Programa Estabilización Extranjeros	210	-	-	-	8,943.01	-	-	-	-	-	-	-	-	8,943.01
"	Préstamos e Inversión Capital en Sector Privado del País	286	-	-	-	-	-	-	19,661.34	-	-	-	-	32,050.96	51,712.30
"	Cuenta Fiduciaria, Acuerdo del Gobierno Dominicano y A. I. D.	280	-	300,000.00	-	1,428,151.75	150,000.00	-	133,857.75	1,156,895.75	46,114.83	25,000.00	500,000.00	81,880.50	3,821,900.58
TOTAL PRESTAMOS EXTERNOS.....RD\$			270,813.25	381,275.22	723,331.80	2,324,346.68	2,259,134.76	221,130.96	1,257,064.15	2,627,442.99	667,096.74	724,194.12	1,253,733.70	1,337,593.13	14,047,157.50
<b>DEPOSITOS A CARGO DEL ESTADO</b>															
Por	Fianzas Judiciales y Depósitos en Consignación	1022	8,074.75	7,483.70	3,047.00	9,780.85	9,304.90	51,837.12	22,546.01	14,585.80	29,294.77	20,082.36	9,081.47	11,573.51	196,692.24
"	Fondo de Fidelidad	1014	171.54	-	5.81	342.94	496.88	-	1,096.58	-	-	372.01	24.37	-	2,510.13
"	Fondo de Fidelidad Municipal	1407	465.72	158.35	23.41	11.78	72.54	3,176.43	856.08	512.54	238.34	108.71	141.49	6,234.75	12,000.14
"	Fianzas Clientes de la Compañía Dominicana de Teléfonos	1572	27,666.00	-	-	-	-	32,337.00	-	25,443.00	-	-	36,873.00	-	122,319.00
"	Reservas de Cheques no pagados en 2 años	1015	-	-	-	-	-	22,147.66	-	-	-	-	-	-	22,147.66
TOTAL DEPOSITOS A CARGO DEL ESTADO.....RD\$			36,378.01	7,642.05	3,076.22	10,135.57	9,874.32	109,498.21	24,498.67	40,541.34	29,533.11	20,563.08	46,120.33	17,808.26	355,669.17
<b>OTROS INGRESOS EXTRAORDINARIOS</b>															
Por	Pago deuda Contrato Firmas Suplidoras	1649	-	-	288,160.48	-	-	-	-	-	-	-	-	-	288,160.48
"	Atenc. Esp. Sec. E. de la Presidencia	1469	-	-	74,000.00	268.50	-	-	12,000.00	12,000.00	12,000.00	-	-	-	110,268.50
"	Atenc. Esp. Sec. E. de Finanzas	1449	-	-	-	4,952.25	-	-	88,808.53	-	-	-	-	500,000.00	593,760.78
"	Construcción de la Presa de Tavera	1633	-	257,425.04	-	284,156.73	-	49,330.00	160,489.59	-	175,151.68	145,969.51	525,448.20	99,763.95	1,697,734.70
"	Ingresos Misceláneos	1620	-	-	-	5,163.75	-	-	-	-	-	1,249.12	-	-	6,412.87
"	Pensiones y Jubilaciones	1669	-	-	-	-	-	-	-	-	-	-	286.70	106,617.96	106,904.66
"	Construcción Casas Rifadas por la Lotería Nacional	1599	168,000.00	-	336,000.00	-	168,000.00	168,000.00	168,000.00	168,000.00	168,000.00	168,000.00	394,185.60	-	1,906,185.60
"	Contrato con Sea Land Service Inc.	1657	66,232.12	-	-	-	-	-	-	-	-	-	-	-	66,232.12
"	Atenc. Esp. de la Marina de Guerra	1501	-	32,467.64	-	74,831.90	-	-	-	-	-	-	121,895.28	-	229,194.82
TOTAL OTROS INGRESOS EXTRAORDINARIOS.....RD\$			234,232.12	289,892.68	698,160.48	369,373.13	168,000.00	217,330.00	429,298.12	180,000.00	355,151.68	315,218.63	1,041,815.78	706,381.91	5,004,854.53
<b>DONACIONES</b>															
Por	Ayuda Recuperación Económica	245	6,400.00	-	-	4,350.00	-	-	-	-	-	8,372.74	-	-	19,122.74
<b>B.-ENDEUDAMIENTO INTERNO</b>															
<b>1.-EMISION DE BONOS</b>															
Por	Certificados del Tesorero Nacional Bonos 1980.	1638	750,000.00	-	2,750,000.00	-	-	750,000.00	-	1,500,000.00	-	500,000.00	500,000.00	1,000,000.00	7,750,000.00
TOTAL INGRESOS NO ESTIMADOS.....RD\$			1,297,823.38	678,809.95	4,174,568.50	2,708,205.38	2,437,009.08	1,297,959.17	1,710,860.94	4,347,984.33	1,051,781.53	1,568,348.57	2,841,669.81	3,061,783.30	27,176,803.94
TOTAL INGRESADO.....RD\$			19,204,389.79	17,650,733.69	22,567,325.09	20,539,591.35	21,388,476.46	20,627,382.47	25,656,723.20	25,719,759.21	18,932,646.62	22,212,159.28	23,084,935.36	29,835,416.65	267,419,539.17
<b>REINTEGROS</b>															
Por	Reintegros	100	96,773.11	59,952.96	93,051.67	109,110.29	91,384.24	57,428.18	56,922.59	80,632.41	59,972.21	92,131.93	77,088.42	87,007.05	961,455.06
"	Reintegros	200	-	-	-	-	2.12	-	-	-	207.00	-	1,064.26	-	1,273.38
"	Reintegros	1000	50,272.56	36,966.76	68,050.13	169,753.46	39,858.36	81,317.36	51,603.13	147,209.05	22,592.56	71,487.24	102,708.69	244,028.75	1,085,848.05
TOTAL REINTEGROS.....RD\$			147,045.67	96,919.72	161,101.80	278,863.75	131,244.72	138,745.54	108,525.72	227,841.46	82,771.77	163,619.17	180,861.37	331,035.80	2,048,576.49
TOTAL GENERAL.....RD\$			19,351,435.46	17,747,653.41	22,728,426.89	20,818,455.10	21,519,721.18	20,766,128.01	25,765,248.92	25,947,600.67	19,015,418.39	22,375,778.45	23,265,796.73	30,166,452.45	269,468,115.66

DETALLE	ENERO	FEBRERO	MARZO	ABRIL	MAYO	JUNIO	JULIO	AGOSTO	SEPTIEMBRE	OCTUBRE	NOVIEMBRE	DICIEMBRE	TOTAL GENERAL
TOTAL FONDOS ESPECIALIZADOS.....RD\$	2.148.331.30	6.724.394.79	7.337.558.77	10.073.820.00	8.621.212.15	7.000.557.72	10.281.293.35	12.011.452.72	7.443.989.70	8.212.558.48	7.061.778.26	16.535.906.87	103.452.854.11
TOTAL GENERAL PAGADO A LA FECHA.....RD\$	14.464.724.77	19.021.794.04	20.399.404.12	24.055.447.47	21.813.494.26	19.913.798.30	26.238.472.12	25.031.096.61	20.164.878.11	22.739.767.61	19.325.614.14	32.236.503.66	265.404.995.21
CUENTA "REPÚBLICA DOMINICANA".....RD\$	14.464.724.77	19.014.883.35	20.392.635.58	24.048.451.52	21.811.461.26	19.901.402.80	26.236.467.12	25.028.265.61	20.132.688.86	22.710.214.21	19.318.406.54	32.214.334.31	265.273.935.93
<b>DISTRIBUCION POR CUENTAS</b>													
<b>"CUENTA REPÚBLICA DOMINICANA"</b>													
FONDO 100 GENERAL	12.316.393.47	12.297.399.25	13.061.845.35	13.981.627.47	13.192.282.11	12.913.240.58	15.957.178.77	13.019.643.89	12.720.888.41	14.527.209.13	12.263.835.88	15.700.596.79	161.952.141.10
FONDO 200 A. I. D.	138.845.88	366.474.89	621.964.03	2.204.178.01	2.630.948.95	249.956.73	1.178.639.74	2.085.284.74	332.369.44	909.166.60	692.766.49	790.107.63	12.200.703.13
FONDO 1000 DEPOSITOS	2.009.485.42	6.351.009.21	6.708.826.20	7.862.646.04	5.988.230.20	6.738.205.49	9.100.648.61	9.923.336.98	7.079.431.01	7.273.838.48	6.361.804.17	15.723.629.89	91.121.091.70
TOTAL "CUENTA REPÚBLICA DOMINICANA".....RD\$	14.464.724.77	19.014.883.35	20.392.635.58	24.048.451.52	21.811.461.26	19.901.402.80	26.236.467.12	25.028.265.61	20.132.688.86	22.710.214.21	19.318.406.54	32.214.334.31	265.273.935.93
<b>CUENTAS ESPECIALES</b>													
1022 Fianzas Judiciales y Depósitos en Consignación	-	6.040.69	6.768.54	6.995.95	2.033.00	12.395.50	2.005.00	2.831.00	32.189.25	29.553.40	7.207.60	22.169.35	129.789.28
1109 Fianzas Industriales	-	870.00	-	-	-	-	-	-	-	-	-	-	870.00
1489 Fianzas de Nacionales para salir del País	-	-	-	400.00	-	-	-	-	-	-	-	-	400.00
TOTAL CUENTAS ESPECIALES.....RD\$	-	6.910.69	6.768.54	6.995.95	2.033.00	12.395.50	2.005.00	2.831.00	32.189.25	29.553.40	7.207.60	22.169.35	131.059.28
TOTAL GENERAL EGRESADO.....RD\$	14.464.724.77	19.021.794.04	20.399.404.12	24.055.447.47	21.813.494.26	19.913.798.30	26.238.472.12	25.031.096.61	20.164.878.11	22.739.967.61	19.325.614.14	32.236.503.66	265.404.995.21

DETALLE:		ENERO	FEBRERO	MARZO	ABRIL	MAYO	JUNIO	JULIO	AGOSTO	SEPTIEMBRE	OCTUBRE	NOVIEMBRE	AGOSTO	SEPTIEMBRE	OCTUBRE	NOVIEMBRE	DICIEMBRE	TOTAL GENERAL
1469	Atenc. Esp. Sec. Estado de la Presidencia	1.238.935.52	4.832.641.13	4.223.067.87	5.570.008.23	4.943.366.53	5.498.166.55	6.556.627.42	8.350.274.91	5.273.927.60	5.362.014.24	5.032.472.80						65.845.647.58
1487	Producido venta de Sellos Liga Dominicana contra el Cáncer	--	--	--	--	--	811.14	--	--	--	--	--	--	--	--	--	--	811.14
1501	Atenc. Esp. de la Marina de Guerra	--	32.467.64	--	74.831.90	--	--	--	--	--	--	--	--	--	--	--	--	164.194.82
1554	Fomento y Mejoramiento de los Recursos Forestales	1.933.64	1.583.86	2.268.15	2.591.54	3.300.10	1.402.96	11.003.86	10.160.35	11.801.51	8.797.86	11.285.74	--	--	--	--	56.895.28	164.194.82
1575	Fomento y Cultivo del Tabaco	35.500.00	72.000.00	64.849.50	74.699.00	66.849.50	76.849.50	65.040.13	70.719.50	65.849.50	75.000.00	66.210.00	--	--	--	--	12.090.00	78.219.57
1586	Certificados Expedidos por Profesionales	--	--	3.463.83	--	3.800.00	--	--	--	--	--	--	--	--	--	--	98.030.00	831.596.63
1596	Regalía Pascual	16.164.00	8.810.00	3.444.00	123.00	--	--	--	--	--	3.827.28	--	--	--	--	--	2.210.97	13.302.08
1618	Fomento Agropecuario	2.054.37	2.161.56	228.50	35.08	--	--	--	--	--	--	--	--	--	--	--	3.832.073.61	3.860.614.61
1633	Construcción de la Presa de Tavera	--	257.425.04	--	284.156.73	--	49.330.00	172.88	424.00	23.633.78	1.805.78	164.74	--	--	--	44.03	31.192.77	
1634	Pago Bonos República Dominicana Serie 1980	55.250.27	--	--	730.855.63	--	--	160.489.59	--	102.986.63	161.196.23	582.386.53	--	--	--	--	99.763.95	1.697.734.70
1635	Fondos Especializados para la Protección y Rehabilitación de Inválidos	--	--	--	--	--	--	728.510.57	--	725.408.13	953.35	--	--	--	--	--	728.390.01	2.969.367.96
1636	Para cubrir necesidades Universidades del País	32.768.41	48.215.07	4.500.00	26.550.62	25.181.66	23.888.88	26.213.75	21.708.10	11.668.21	4.500.00	4.500.00	--	--	--	--	--	7.200.33
1638	Construcciones de Proyectos Financiados por Organismo Inteamericano.	105.000.00	219.620.00	1.710.255.95	205.905.99	343.607.64	372.772.50	239.620.00	511.620.00	234.620.00	928.500.00	45.000.00	--	--	--	--	628.512.50	5.545.034.58
1640	Programa de Diversificación Agrícolas	--	--	--	--	--	--	350.000.00	--	--	--	--	--	--	--	--	--	350.000.00
1643	Impuesto sobre Artículos Lácteos	39.526.50	44.353.69	34.912.92	61.276.64	44.383.23	37.224.44	39.105.24	35.565.05	35.602.39	35.727.56	37.178.95	--	--	--	--	41.872.16	486.728.77
1644	Impuesto Creado sobre Ley #370	1.868.50	2,856.52	8,171.84	4,452.59	1,495.50	7,516.79	5,420.54	4,118.82	7,765.65	6,493.68	5,571.30	--	--	--	--	6,136.70	61,868.43
1645	Sellos Campaña Año de la Educación	13,001.17	2,600.91	--	--	--	--	--	--	--	--	--	--	--	--	--	--	15,602.08
1648	Aporte Universidades del País	184,955.75	369,165.03	14,488.77	191,714.06	194,456.92	195,995.16	194,462.53	204,065.90	214,173.46	218,013.65	212,808.40	--	--	--	--	213,503.10	2,407,802.73
1651	Para Desarrollo del Turismo	3,470.00	1,270.00	4,698.75	10,400.00	8,513.25	18,282.50	23,172.90	3,100.00	5,706.99	7,255.00	10,750.00	--	--	--	--	23,541.00	120,160.39
1652	Pago deuda Compañía Dominicana de Teléfonos	--	30,971.00	16,408.01	19,933.47	21,897.11	19,616.66	18,099.24	19,921.23	21,523.77	16,655.92	--	--	--	--	--	32,483.75	217,450.16
1654	Planes Educativos	--	--	--	--	--	--	--	1,380.00	690.00	690.00	2,405.81	--	--	--	--	10,790.00	15,955.81
1655	Proyectos Diversos de la Salud	--	--	2,157.85	11,448.90	8,528.13	41,589.79	16,846.44	16,915.72	17,908.81	24,651.68	28,281.50	--	--	--	--	35,443.67	203,772.49
1657	Construcciones de Oficinas Aduanales del Puerto de Haina	--	--	--	--	--	--	66,232.12	--	--	--	--	--	--	--	--	--	66,232.12
1658	Emisión Sellos para el año de la Educación	--	403.61	10,263.63	9,027.14	9,336.94	9,764.10	12,584.34	12,311.78	10,735.98	11,014.72	9,013.84	--	--	--	--	11,247.99	105,704.07
1659	Gastos Para las Elecciones año 1970	100,000.00	100,000.00	300,000.00	200,000.00	--	4,445.00	641.38	--	--	--	--	--	--	--	--	--	705,086.38
1669	Pensiones y Jubilaciones Civiles	--	--	--	--	--	--	--	--	--	--	--	--	--	--	--	326.60	326.60
SUB-TOTAL FONDO 1000.....RD\$		2,009,485.42	6,311,009.21	6,708,826.20	7,772,646.04	5,988,230.20	6,738,205.49	9,100,648.61	9,923,336.98	7,058,793.91	7,270,763.48	6,361,804.17	--	--	--	--	15,705,928.09	90,949,677.80
AVANCES EN SUSPENSO FONDO 1000																		
1437	Para Gastos del Desayuno y Ropero Escolar	--	--	--	--	--	--	--	--	20,637.10	--	--	--	--	--	--	11,401.80	32,038.90
1440	Atenc. Esp. Sec. E. Salud y Previsión Social	--	--	--	--	--	--	--	--	--	--	--	--	--	--	--	6,300.00	6,300.00
1462	Reembolsos por cualquier Concepto	--	40,000.00	--	40,000.00	--	--	--	--	--	--	--	--	--	--	--	--	80,000.00
1469	Atenc. Esp. Sec. E. de la Presidencia	--	--	--	50,000.00	--	--	--	--	--	--	--	--	--	--	--	--	50,000.00
1575	Fomento y Cultivo del Tabaco	--	--	--	--	--	--	--	--	--	3,075.00	--	--	--	--	--	--	3,075.00
TOTAL AVANCES EN SUSPENSO.....RD\$		--	40,000.00	--	90,000.00	--	--	--	--	20,637.10	3,075.00	--	--	--	--	--	17,701.80	171,413.90
FONDO 1000 PAGOS POR TESORERIA																		
1022	Fianzas Judiciales y Depósitos en Consignación	--	6,040.69	6,768.54	6,595.95	2,033.00	12,395.50	2,005.00	2,831.00	32,189.25	29,553.40	7,207.60	--	--	--	--	22,169.35	129,789.28
1109	Fianzas Industriales	--	870.00	--	--	--	--	--	--	--	--	--	--	--	--	--	--	870.00
1489	Fianzas de Nacionales para salir del País	--	--	--	400.00	--	--	--	--	--	--	--	--	--	--	--	--	400.00
TOTAL PAGOS POR TESORERIA.....RD\$		--	6,910.69	6,768.54	6,995.95	2,033.00	12,395.50	2,005.00	2,831.00	32,189.25	29,553.40	7,207.60	--	--	--	--	22,169.35	131,059.28
TOTAL GENERAL FONDO 1000.....RD\$		2,009,485.42	6,357,919.90	6,715,594.74	7,869,641.99	5,990,263.20	6,750,600.99	9,102,653.61	9,926,167.98	7,111,620.26	7,303,391.88	6,369,011.77	--	--	--	--	15,745,799.24	91,252,150.98



CAMARA DE CUENTAS DE LA REPUBLICA  
ESTADO DEMOSTRATIVO DE LOS EGRESOS DE LA NACION DURANTE EL AÑO  
1970.

ANEXO No. 2



DETAJES	ENERO	FEBRERO	MARZO	ABRIL	MAYO	JUNIO	JULIO	AGOSTO	SEPTIEMBRE	OCTUBRE	NOVIEMBRE	DICIEMBRE	TOTAL GENERAL
<b>PRESUPUESTO AÑO 1969</b>													
<b>FONDO 100 GENERAL AÑO 1969</b>													
Servicios Personales Letra "A"	133,981.33	31,999.39	15,719.32	-	-	-	-	-	-	-	-	-	181,700.04
Otros Gastos Corrientes A, B, C, D, y E.	525,102.51	96,132.63	56,727.28	-	-	-	-	-	-	-	-	-	677,962.42
<b>TOTAL FONDO 100 AÑO 1969.....RD\$</b>	<b>659,083.84</b>	<b>128,132.02</b>	<b>72,446.60</b>	<b>-</b>	<b>-</b>	<b>-</b>	<b>-</b>	<b>-</b>	<b>-</b>	<b>-</b>	<b>-</b>	<b>-</b>	<b>859,662.46</b>
<b>PRESUPUESTO AÑO 1970</b>													
<b>FONDO 100 GENERAL AÑO 1970</b>													
Servicios Personales Letra "A"	8,026,713.69	8,228,945.94	8,378,615.05	8,465,282.97	8,534,843.76	8,502,236.33	8,529,090.20	8,460,670.97	8,397,689.61	8,501,503.47	8,588,654.60	8,756,314.28	101,370,560.87
Otros Gastos Corrientes A, B, C, D, y E.	3,138,869.53	3,455,215.74	4,380,580.70	5,501,833.50	4,450,938.35	4,407,769.25	7,374,638.57	4,558,247.92	4,183,298.80	6,011,705.66	3,872,681.28	6,940,282.51	58,076,061.81
<b>SUB-TOTAL FONDO 100 AÑO 1970.....RD\$</b>	<b>11,165,583.22</b>	<b>11,684,161.68</b>	<b>12,759,195.75</b>	<b>13,967,116.47</b>	<b>12,985,782.11</b>	<b>12,910,005.58</b>	<b>15,903,728.77</b>	<b>13,018,918.89</b>	<b>12,580,988.41</b>	<b>14,513,209.13</b>	<b>12,261,335.88</b>	<b>15,696,596.79</b>	<b>159,446,622.68</b>
<b>AVANCES EN SUSPENSO FONDO 100 AÑO 1970</b>													
Servicios Personales Letra "A"	-	40,300.00	125.00	-	2,000.00	-	-	-	-	-	-	-	42,425.00
Otros Gastos Corrientes Letra A, B, C, D y E.	491,726.41	444,805.55	230,078.00	14,511.00	204,500.00	3,235.00	53,450.00	725.00	139,900.00	14,000.00	2,500.00	4,000.00	1,603,430.96
<b>TOTAL AVANCES EN SUSPENSO FONDO 100-1970 RD\$</b>	<b>491,726.41</b>	<b>485,105.55</b>	<b>230,203.00</b>	<b>14,511.00</b>	<b>206,500.00</b>	<b>3,235.00</b>	<b>53,450.00</b>	<b>725.00</b>	<b>139,900.00</b>	<b>14,000.00</b>	<b>2,500.00</b>	<b>4,000.00</b>	<b>1,645,855.96</b>
<b>TOTAL FONDO 100 AÑO 1970.....RD\$</b>	<b>11,657,309.63</b>	<b>12,169,267.23</b>	<b>12,989,398.75</b>	<b>13,981,627.47</b>	<b>13,192,282.11</b>	<b>12,913,240.58</b>	<b>15,957,178.77</b>	<b>13,019,643.89</b>	<b>12,720,888.41</b>	<b>14,527,209.13</b>	<b>12,263,835.88</b>	<b>15,700,596.79</b>	<b>161,092,478.64</b>
<b>TOTAL GENERAL FONDO 100 AÑOS 1969 Y 1970.RD\$</b>	<b>12,316,393.47</b>	<b>12,297,399.25</b>	<b>13,061,845.35</b>	<b>13,981,627.47</b>	<b>13,192,282.11</b>	<b>12,913,240.58</b>	<b>15,957,178.77</b>	<b>13,019,643.89</b>	<b>12,720,888.41</b>	<b>14,527,209.13</b>	<b>12,263,835.88</b>	<b>15,700,596.79</b>	<b>161,952,141.10</b>
<b>FONDO 200</b>													
245	6,400.00	-	-	-	4,350.00	-	-	-	-	-	9,243.97	-	19,993.97
255	-	1,706.47	-	-	-	-	-	-	-	-	-	-	1,706.47
265	25,398.50	10,026.85	57,946.49	4,516.57	38,098.66	2,631.99	-	1,095.58	2,628.71	2,207.51	-	-	144,550.86
275	51,162.29	81,275.22	59,552.35	65,996.90	91,536.35	55,630.96	140,761.74	257,534.00	33,281.71	-	-	-	836,731.52
280	-	46,000.00	387,192.00	1,300,000.00	183,557.69	48,024.01	-	726,704.84	58,744.99	327,399.91	-	49,308.28	3,126,931.72
285	50,000.00	227,451.64	117,273.19	833,664.54	2,313,406.25	143,669.77	1,037,878.00	1,092,065.66	237,714.03	579,559.18	683,522.52	740,799.35	8,057,004.13
286	5,885.09	14.71	-	-	-	-	-	7,884.66	-	-	-	-	13,784.46
<b>TOTAL FONDO 200.....RD\$</b>	<b>138,845.88</b>	<b>366,474.89</b>	<b>621,964.03</b>	<b>2,204,178.01</b>	<b>2,630,948.95</b>	<b>249,956.73</b>	<b>1,178,639.74</b>	<b>2,085,284.74</b>	<b>332,369.44</b>	<b>909,166.60</b>	<b>692,766.49</b>	<b>790,107.63</b>	<b>12,200,703.13</b>
<b>FONDO 1000 DEPOSITOS</b>													
1113 Venta de Formularios	35,347.64	51,509.50	56,967.04	58,948.46	64,650.62	102,505.53	42,596.06	51,837.74	35,923.03	54,329.90	56,523.00	82,892.14	694,030.66
1388 Exención de Pasaportes p/entrar al País	1,138.06	957.85	4,625.20	300.00	1,144.50	3,055.15	339.00	3,063.87	5,647.48	4,451.42	2,488.59	13,929.85	41,140.97
1437 Para Gastos Desayuno y Ropero Escolar	82,448.33	78,118.84	90,249.65	79,048.34	66,854.40	71,950.33	122,708.38	197,478.08	67,237.19	159,598.26	106,404.51	127,475.31	1,249,571.62
1440 Atenc. Esp. Sec. Estado de Salud y Previsión Social	8,206.71	132,475.95	146,456.71	136,927.76	129,258.29	-	275,173.55	408,328.94	133,491.73	153,089.26	132,048.95	142,370.75	1,797,828.60
1441 Atenc. Esp. Sec. Estado de Educación, Bellas Artes y Cultos	50,000.00	13,089.03	80.64	2,064.83	358.29	146,829.00	-	-	-	-	-	-	212,421.79
1449 Atenc. Esp. Sec. Estado de Finanzas	906.00	-	-	4,952.25	-	-	88,808.53	-	-	-	-	500,000.00	594,666.78
1457 Fondos Especializados para la Protencción a la Infancia	-	-	5,292.81	2,193.60	850.00	800.00	152.50	-	-	875.00	167.98	-	10,331.89
1462 Reembolsos por cualquier concepto	1,010.55	8,312.98	1,974.58	10,200.28	50,162.77	47,975.95	56,687.66	342.99	48,664.79	35,149.97	16,141.53	36,259.96	312,884.01

## ESTADO DEMOSTRATIVO DE LOS INGRESOS Y EGRESOS OPERADOS DURANTE EL AÑO 1970

DETALLE:	BALANCE AL 31 DIC. AÑO 1969	INGRESOS		TOTAL GENERAL	EGRESOS		BALANCE AL 31 DIC. AÑO 1970	TOTAL GENERAL
		FONDOS NACIONALES	FONDOS MUNICIPALES		FONDOS NACIONALES	FONDOS MUNICIPALES		
<b>SANTO DOMINGO</b>								
Distrito Nacional	(4.287.91)	170.092.98	4.138.719.90	4.304.524.97	26.620.74	4.255.210.65	22.693.58	4.304.524.97
<b>PROVINCIA SANTIAGO</b>								
Santiago	284.752.96	66.450.46	2.588.906.26	2.940.109.68	66.450.46	2.641.182.83	232.476.39	2.940.109.68
Jánico	1.748.96	15.679.68	39.055.91	56.484.55	15.679.68	37.477.05	3.327.82	56.484.55
Liccy al Medio (D.M.)	1.077.97	18.621.10	28.443.90	48.142.97	18.621.10	28.919.85	602.02	48.142.97
Peña, Tamboril	7.936.14	37.206.50	65.458.46	110.601.10	37.206.50	67.089.65	6.304.95	110.601.10
San José de las Matas	3.216.01	30.836.82	61.073.49	95.126.32	30.836.82	58.837.08	5.452.42	95.126.32
Villa Bisonó	3.794.32	87.018.01	41.001.33	131.813.66	87.018.01	40.202.47	4.593.18	131.813.66
Villa González	2.714.01	52.099.35	29.761.91	84.575.27	52.099.35	30.762.08	1.713.84	84.575.27
Los Hidalgos	5.000.90	13.382.27	30.445.50	48.828.67	13.382.27	28.599.53	6.846.87	48.828.67
<b>PROVINCIA ESPAILIAT</b>								
Moca	15.645.94	8.190.22	257.504.05	281.340.21	8.190.22	255.853.35	17.296.64	281.340.21
Caspar Hernández	5.751.38	18.074.67	39.771.82	63.597.87	18.074.67	40.964.99	4.558.21	63.597.87
José Contreras (D.M.)	2.198.73	3.759.57	20.369.56	26.327.86	3.759.57	21.026.24	1.542.05	26.327.86
Gayetano Germosén	4.170.86	5.088.62	29.884.43	39.143.91	5.088.62	32.662.34	1.392.95	39.143.91
<b>PROVINCIA SALCEDO</b>								
Salcedo	4.789.04	2.953.93	122.342.53	130.085.50	2.953.93	119.690.51	7.441.06	130.085.50
Tenares	3.965.78	14.002.88	57.233.70	75.202.36	14.002.88	56.161.41	5.038.07	75.202.36
Villa Tapia (D.M.)	2.942.91	7.687.41	31.890.97	42.521.29	7.687.41	33.509.58	1.324.30	42.521.29
<b>PROVINCIA PUERTO PLATA</b>								
Puerto Plata	1.907.32	12.214.56	430.147.13	444.269.01	12.214.56	410.471.04	21.583.41	444.269.01
Altamira	6.383.05	15.795.82	48.157.59	70.336.46	15.795.82	49.586.05	4.954.59	70.336.46
Imbert	2.865.62	59.793.62	45.167.93	107.827.17	59.793.62	45.566.65	2.466.90	107.827.17
Luperón	2.715.77	12.608.83	43.256.87	58.581.47	12.608.83	42.214.21	3.758.43	58.581.47
Sosua (D.M.)	5.901.15	55.014.57	28.580.18	89.495.90	55.014.57	29.954.27	4.527.06	89.495.90
<b>PROVINCIA MONTECRISTY</b>								
Montecristy	2.202.97	1.935.81	893.069.91	897.208.69	1.935.81	886.961.20	8.311.68	897.208.69
Guayubín	4.711.87	17.914.38	36.785.55	59.411.80	17.914.38	36.350.87	5.146.55	59.411.80
Pepillo Salcedo	1.622.41	45.118.80	29.717.52	76.458.73	45.118.80	30.090.24	1.249.69	76.458.73
Villa Vásquez	268.19	3.765.50	41.221.31	45.255.00	3.765.50	41.004.76	484.74	45.255.00
Castafuelas	1.173.42	4.898.86	21.074.03	27.146.31	4.898.86	20.997.63	1.249.82	27.146.31
<b>LA VEGA</b>								
La Vega	3.923.36	5.467.84	322.723.59	332.114.79	5.467.84	312.295.43	14.351.52	332.114.79
Constanza	5.603.83	3.995.10	49.885.71	59.484.64	3.995.10	51.499.17	3.990.37	59.484.64
Jarabacoa	2.859.68	6.932.60	65.926.94	75.719.22	6.932.60	66.468.37	2.318.25	75.719.22
<b>PROVINCIA MONS. NOVEL</b>								
Bonao	12.360.61	4.465.64	220.572.44	237.398.69	4.465.64	221.638.61	11.294.44	237.398.69
<b>PROVINCIA SANTIAGO RODRIGUEZ</b>								
Santiago Rodríguez	3.437.85	5.478.70	90.884.30	99.800.85	5.478.70	85.706.76	8.615.39	99.800.85
Monción	1.117.30	8.146.58	22.751.62	32.015.50	8.146.58	21.990.07	1.878.85	32.015.50
<b>PROVINCIA DAJABÓN</b>								
Dajabón	13.407.90	5.186.60	71.167.85	89.762.35	5.186.60	76.120.92	8.454.83	89.762.35

D E T A L L E:	BALANCE AL 31 DIC. AÑO 1969	INGRESOS		TOTAL GENERAL	EGRESOS		BALANCE AL 31 DIC. AÑO 1970	TOTAL GENERAL
		FONDOS NACIONALES	FONDOS MUNICIPALES		FONDOS NACIONALES	FONDOS MUNICIPALES		
Loma de Cabrera	2.861.53	10.279.69	66.912.29	80.053.51	10.279.69	65.244.87	4.528.95	80.053.51
Restauración	1.225.42	3.778.45	24.383.88	29.387.75	3.778.45	24.290.21	1.319.09	29.387.75
<u>PROVINCIA DUARTE</u>								
San Francisco de Macorís	18.130.43	14.181.11	410.883.80	443.195.34	14.181.11	400.112.84	28.901.39	443.195.34
Castillo	2.824.36	14.238.20	38.657.63	55.720.19	14.238.20	40.126.45	1.355.54	55.720.19
Hostos (D.M.)	1.753.63	4.587.94	19.285.58	25.627.15	4.587.94	20.007.41	1.031.80	25.627.15
Pimentel	1.598.25	18.523.81	38.454.65	58.576.71	18.523.81	37.556.14	2.496.76	58.576.71
Villa Rivas	3.133.30	16.664.16	44.290.15	64.087.61	16.664.16	45.643.09	1.780.36	64.087.61
<u>PROVINCIA DE SAMANA</u>								
Samaná	7.390.50	5.870.43	75.759.62	89.020.55	5.870.43	78.643.46	4.506.66	89.020.55
Sánchez	4.649.69	3.490.70	60.893.82	69.034.21	3.490.70	62.098.36	3.445.15	69.034.21
<u>PROV. MARIA TRINIDAD SANCHEZ</u>								
Nagua	4.265.68	2.119.61	145.260.41	151.645.70	2.119.61	144.742.58	4.783.51	151.645.70
Cabrera	1.619.65	14.240.50	28.484.21	44.344.36	14.240.50	28.090.97	2.012.89	44.344.36
Río San Juan	1.258.26	12.586.20	32.067.84	45.912.30	12.586.20	31.315.89	2.010.21	45.912.30
<u>PROVINCIA DE AZUA</u>								
Azua	12.191.84	64.89	377.080.87	389.337.60	64.89	367.641.81	21.630.90	389.337.60
Padre las Casas	1.589.97	11.888.83	49.339.33	62.818.13	11.888.83	47.658.34	3.270.96	62.818.13
<u>PROVINCIA SAN JUAN</u>								
San Juan de la Maguana	13.230.11	5.517.64	319.226.22	337.973.97	5.517.64	310.535.26	21.921.07	337.973.97
El Cercado	2.571.73	9.643.16	45.165.93	57.380.82	9.643.16	44.424.69	3.312.97	57.380.82
Las Matas de Farfán	7.991.10	7.729.66	90.560.44	106.281.20	7.729.66	92.067.49	6.484.05	106.281.20
<u>SAN CRISTOBAL</u>								
San Cristóbal	26.547.92	1.984.87	329.840.60	358.373.39	1.984.87	352.818.89	3.569.63	358.373.39
Bajos de Haina (D.M.)	4.921.37	22.999.40	75.875.83	103.796.60	22.999.40	74.918.90	5.878.30	103.796.60
Bayaguana	6.179.35	10.496.87	44.037.96	60.714.18	10.496.87	44.550.80	5.666.51	60.714.18
Monte Plata	3.480.09	20.614.70	53.411.07	77.505.86	20.614.70	54.565.13	2.326.03	77.505.86
Sabana grande de Boyá (D.M.)	8.323.71	16.130.82	42.524.30	66.978.83	16.130.82	49.435.98	1.412.03	66.978.83
Villa Altigracia	3.737.56	251.979.11	77.334.74	333.051.41	251.979.11	77.718.30	3.354.00	333.051.41
Yaguajay	1.592.63	71.691.98	42.568.42	115.853.03	71.691.98	43.160.95	1.000.10	115.853.03
Sabana grande de Palenque (DM)	3.823.16	4.250.89	16.060.52	24.134.57	4.250.89	16.747.55	3.136.13	24.134.57
Yamasá	5.510.54	19.103.51	64.496.32	89.110.37	19.103.51	67.408.03	2.598.83	89.110.37
<u>PROVINCIA PERAVIA</u>								
Benf	15.005.58	4.496.18	608.574.78	628.076.54	4.496.18	596.818.54	26.761.82	628.076.54
Nizao	803.06	6.121.22	22.662.46	29.586.74	6.121.22	23.135.72	329.80	29.586.74
San José de Ocoa	22.823.25	10.747.75	159.680.26	193.251.26	10.747.75	137.922.73	44.580.78	193.251.26
<u>PROVINCIA SANCHEZ RAMIREZ</u>								
Cotuf	3.707.85	8.637.27	128.967.49	141.312.61	8.637.27	128.811.25	3.864.09	141.312.61
Cevicos	5.360.73	5.708.02	16.607.03	27.675.78	5.708.02	21.008.84	958.92	27.675.78
Fantino (D.M.)	3.182.57	25.397.42	36.832.43	65.412.42	25.397.42	36.515.69	3.499.31	65.412.42
<u>PROVINCIA BARAHONA</u>								
Barahona	14.693.34	5.356.41	293.495.37	313.545.12	5.356.41	296.694.56	11.494.15	313.545.12
Cabral	1.374.63	11.236.46	46.022.95	58.634.04	11.236.46	45.664.87	1.732.71	58.634.04
Enriquillo	1.666.86	6.700.50	39.591.67	47.959.03	6.700.50	39.546.38	1.712.15	47.959.03
Paraiso (D.M.)	856.90	3.538.36	21.091.49	25.486.75	3.538.36	20.336.92	1.611.47	25.486.75
Vicente Noble	701.82	3.997.76	22.249.76	26.949.34	3.997.76	20.073.38	2.878.20	26.949.34

DETALLE:	INGRESOS			TOTAL GENERAL	EGRESOS		BALANCE AL 31 DIC. AÑO 1970	TOTAL GENERAL
	BALANCE AL 31 DIC. AÑO 1969	FONDOS NACIONALES	FONDOS MUNICIPALES		FONDOS NACIONALES	FONDOS MUNICIPALES		
<b>PROVINCIA ALTAGRACIA</b>								
La Romana	32.772.23	9.236.16	338.448.42	380.456.81	9.236.16	321.954.77	49.265.88	380.456.81
Higley	15.535.58	2.146.77	228.590.95	246.273.30	2.146.77	229.467.13	14.659.40	246.273.30
San Rafael del Yuma (D.M.)	419.58	8.335.63	34.848.41	43.603.62	8.335.63	33.354.07	1.913.92	43.603.62
Guaymate	955.70	6.023.76	33.404.33	40.383.79	6.023.76	33.527.71	832.32	40.383.79
<b>PROVINCIA ELIAS PIÑA</b>								
Elias Piña	6.755.48	4.432.00	85.779.93	96.967.41	4.432.00	88.743.32	3.792.09	96.967.41
Bánica	1.248.41	5.765.62	25.620.56	32.634.59	5.765.62	26.296.10	572.87	32.634.59
Hondo Valle	782.43	2.613.43	24.737.32	28.133.18	2.613.43	24.845.68	674.07	28.133.18
Pedro Santana	1.920.48	1.950.17	19.664.54	23.535.19	1.950.17	20.756.85	828.17	23.535.19
<b>PROVINCIA BAHORUCO</b>								
Heyba	5.633.38	6.246.61	109.971.77	121.851.76	6.246.61	109.845.56	5.759.59	121.851.76
Jaragua (D.M.)	1.227.43	4.670.26	32.293.61	38.191.30	4.670.26	32.520.75	1.000.29	38.191.30
Tamayo	1.584.56	9.565.24	37.668.12	48.817.92	9.565.24	37.567.91	1.684.77	48.817.92
<b>PROVINCIA INDEPENDENCIA</b>								
Jimaní	1.677.19	1.181.79	45.750.60	48.609.58	1.181.79	45.204.64	2.223.15	48.609.58
Duvergé	3.382.36	8.543.39	38.061.99	49.987.74	8.543.39	37.094.22	4.350.13	49.987.74
La Descubierta	598.61	2.365.53	26.644.41	29.608.55	2.365.53	25.516.90	1.726.12	29.608.55
Postre Río (D.M.)	351.23	1.092.05	16.331.86	17.775.14	1.092.05	16.054.62	628.47	17.775.14
<b>PROV. SAN PEDRO DE MACORIS</b>								
San Pedro de Macorís	1.844.36	10.886.36	196.277.54	209.008.26	10.886.36	197.034.20	1.087.70	209.008.26
Los Ilanos	1.348.07	20.319.03	48.345.15	70.012.25	20.319.03	47.653.50	2.039.72	70.012.25
Ramón Santana	1.022.17	8.106.71	23.772.67	32.901.55	8.106.71	23.764.74	1.030.10	32.901.55
<b>PROVINCIA DEL SEYBO</b>								
Santa Cruz del Seybo	6.701.09	-	130.775.60	137.476.69	-	131.708.25	5.768.44	137.476.69
Hato Mayor	11.938.82	16.758.37	105.245.08	133.942.27	16.758.37	103.756.65	13.427.25	133.942.27
Miches	6.234.72	16.770.56	48.536.36	71.541.64	16.770.56	47.777.05	6.994.03	71.541.64
Sabana de la Mar	2.169.06	13.967.39	56.183.16	72.319.61	13.967.39	57.849.55	502.67	72.319.61
El Valle	1.354.12	4.708.40	18.693.10	24.755.62	4.708.40	19.153.50	893.72	24.755.62
<b>PROVINCIA FEDERNALES</b>								
Federnales	8.638.59	2.244.48	303.965.45	314.848.52	2.244.48	301.080.36	11.523.68	314.848.52
Oviedo	545.11	1.487.96	31.529.04	33.562.11	1.487.96	31.571.83	502.32	33.562.11
<b>PROVINCIA VALVERDE</b>								
Valverde, Mao	4.079.80	4.706.26	128.900.51	137.686.57	4.706.26	121.486.04	11.494.27	137.686.57
Esperanza	1.881.99	80.781.38	53.271.06	135.934.43	80.781.38	46.193.72	8.959.33	135.934.43
Leguna Salada (D.M.)	1.260.93	10.105.45	22.959.27	34.325.65	10.105.45	23.294.78	925.42	34.325.65
<b>T O T A L E S.....RD\$</b>	<b>764.322.15</b>	<b>1.751.483.52</b>	<b>16.317.857.12</b>	<b>18.833.662.79</b>	<b>1.608.011.28</b>	<b>16.400.193.53</b>	<b>825.457.98</b>	<b>18.833.662.79</b>

