

#6366

#6366

P1/13146

28 Abril/54

Resolución dictada por el Senado de todos los actos realizados por el Poder Ejecutivo durante el año 1953, por ser ajustados a la Constitución y las Leyes, igualmente aprueba al Estado, de Recaudación e Inversión de las Rentas Fiscales durante el año 1953, con vista del informe presentado por la Cámara de Cuentas

13 Puzas



REPUBLICA DOMINICANA
SECRETARIA DE ESTADO DE LA PRESIDENCIA

Núm. 9883

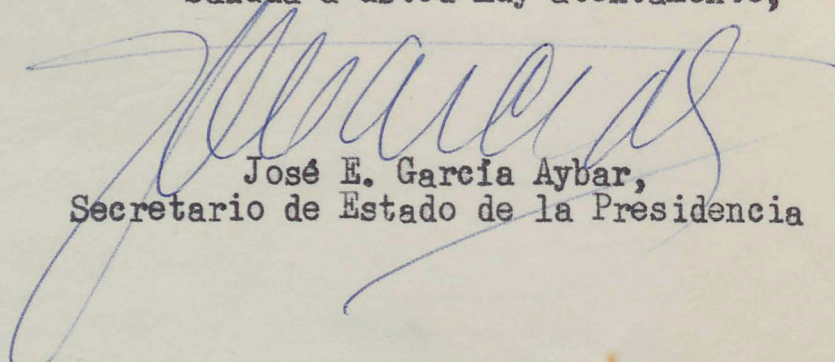
Ciudad Trujillo,
Distrito de Santo Domingo,
15 de mayo de 1954

Señor
Vicepresidente del Senado, en funciones,
Ciudad.

Señor Vicepresidente:

Cúmpleme informarle que la Resolución del Congreso Nacional que aprueba todos los actos realizados por el Poder Ejecutivo durante el año de 1953 y el Estado de Recaudación e Inversión de las Rentas Fiscales durante el citado año, ha sido registrada con el No. 3829 y promulgada en fecha 14 de mayo en curso.

Saluda a usted muy atentamente,



José E. García Aybar,
Secretario de Estado de la Presidencia

jega
am/rs

(1272

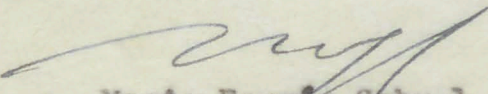
Ciudad Trujillo,
Distrito de Santo Domingo,
11 de mayo de 1954

Señor Lic. Porfirio Herrera
Presidente de la Cámara de Diputados
Ciudad

Señor Presidente:

Pláceme remitir a usted para los fines constitucionales el proyecto de Resolución dictado por el Senado en su sesión de esta misma fecha aprobatoria de todos los actos realizados por el Poder Ejecutivo durante el año de 1953, por ser ajustados a la Constitución y las Leyes, igualmente aprueba el Estado de Recaudación e Inversión de las Rentas Fiscales durante el año 1953, con vista del informe presentado por la Cámara de Cuentas.

Saludo a Ud. muy atentamente,


Mario Fermín Cabral
Vicepresidente del Senado

Anexo copias de:
Mensaje del Poder Ejecutivo
Informe de la Comisión Especial del Senado
sobre la gestión del Poder Ejecutivo en el año 1953.

P/13147

INFORME DE LA COMISION ESPECIAL DEL SENADO
SOBRE LA GESTION DEL PODER EJECUTIVO
EN EL AÑO 1953

La Comisión Especial que suscribe, ha examinado el Mensaje depositado por el Excelentísimo Señor Presidente de la República el 27 de Febrero último, en la sesión solemne celebrada por ambas Cámaras Legislativas, con el cual informa de su gestión durante el año 1953, mensaje que vino acompañado de las Memorias de los Secretarios de Estado.

En el momento de la presentación y entrega de este Mensaje, el Primer Magistrado de la Nación pronunció unas palabras que son la síntesis del brillante presente de la República. Como lo advierte el País, los logros y los empeños conquistados por el Honorable Señor Presidente de la República durante su elevado ejercicio, son la continuación de los precedentes y normas del Generalísimo Trujillo, bajo cuyas patrióticas inspiraciones está dirigiendo los supremos destinos de la Nación el General Héctor B. Trujillo. Destaca el Jefe del Estado, la inmensa satisfacción que para regocijo de su espíritu, para bien de la Patria y de sus instituciones y la felicidad de sus conciudadanos, experimenta al contemplar como con la eficaz inspiración y eminente cooperación del Benefactor de la Patria, ha mantenido a cabalidad la paz y el orden en la República en marcha progresiva hacia su definitiva grandeza, legado de su ilustre predecesor y agrega el Jefe del Ejecutivo Nacional que en las circunstancias en que se desenvuelve el mundo actual, mas que necesario se hace imperioso que cada Estado mantenga su vida interna perfectamente organizada, en

condiciones de no sufrir debilitamientos que minen sus propias defensas y reduzcan su resistencia ante la posible infiltración de tendencias desintegrantes y morbosas. Un Estado desorganizado como era antes de 1930 la República, no habría podido resistir el embate de teorías y prácticas disolventes que están en juego en el angustiado mundo en que vivimos hoy. Refiriéndose a nuestras relaciones exteriores, dice el Señor Presidente, que es evidente el interés con que el Gobierno contribuyó a hacer más estable el ideal de solidaridad interamericana y a poner en práctica la efectiva cooperación de la República en el campo en que se debaten los intereses mundiales, a fin de dar justas soluciones a los problemas relativos a la paz y a la seguridad internacionales.

A esos dos objetivos, agrega el Señor Presidente, al americanista y al de la eficaz preservación del orden universal y el fortalecimiento en la conciencia de los pueblos de sentimiento de la seguridad colectiva, consagró sus magníficas actuaciones al Generalísimo Trujillo al frente de nuestra cancillería hasta a mediados del pasado año y durante su permanencia en los Estados Unidos de América presidiendo la Delegación Dominicana ante la Asamblea General de las Naciones Unidas prestando muy eminentes servicios a nuestra Delegación, así como su más efectiva atención a los puntos que con sobresaliente autoridad fueron suscitados ante la opinión pública mundial por el Benefactor de la Patria como mentor de la política exterior de la República.

Hace el Señor Presidente especial mención y como una importante conquista de positivo interés para la economía nacional, los resultados obtenidos en la Convención Internacional del

Azúcar, ratificado por la Resolución del Congreso Nacional No. 3713 y por medio de la cual se fijó a la República una cuota en el Mercado Mundial de 600.000 toneladas. Para la República Dominicana resulta de primordial importancia no omitir esfuerzos en la defensa de los legítimos derechos que amparan la existencia de su industria azucarera afirma el Jefe del Estado. El Gobierno ha hecho valer tesoneramente la circunstancia de que ésta industria, debido a una serie de factores de orden social, económico, geográfico y climatológico, no puede ser asfixiada, porque de ella depende la obtención de un propio nivel de vida de los dominicanos así como su progreso en todos los ordenes de la civilización. El pueblo dominicano reconoce con plena conciencia patriótica, agrega el Señor Presidente, la justicia que en éste sentido ha venido desarrollándose bajo la inspiración y la personal dirección del Benefactor de la Patria, Generalísimo Trujillo. Gracias a sus nobles esfuerzos, la industria azucarera está modernizándose y su producción redunda en positivos beneficios para todos los sectores de la población desde que el capital dominicano está contribuyendo a su mejor desarrollo.

Recomendamos a los miembros del Senado fijar su atención en la realización de este acuerdo, que viene en ayuda de la primera industria nacional, desatendida y sin ninguna protección por parte de los Gobiernos que rijieron los destinos de la República antes del año 1930.

Hace especial mención el Primer Magistrado de la Nación del desarrollo de la vida interior de la República sólidamente afianzada en sus instituciones democráticas y garantizadas por nuestras fuerzas armadas en cumplimiento de una sagrada misión

constitucional, que les confía la conservación del orden y de la paz, haciendo resaltar un acontecimiento de elevada significación y de extraordinaria trascendencia, como lo fué la ejecución del Plan concebido por el Benefactor de la Patria y en virtud del cual se operó la cancelación de la Deuda Interna, contraída para responder a la defensa y garantía de la República seriamente amenazada por las agresiones de la conjura internacional de tipo comunista y frustradas entre los años 1947-1949. Esta deuda que ascendía a la suma de RD\$31,319.936.91, fué cancelada gracias a la política de desarrollo económico y de sabia orientación financiera implantada por el preclaro mentor del pueblo dominicano, declara con énfasis el Señor Presidente, haciendo destacar en su mensaje esta actuación del Benefactor de la Patria, como uno de los logros de más trascendencia patriótica alcanzado por la República. ✓

✓ Hace mención el Jefe del Estado acerca de la atención que ha prestado el Gobierno al desarrollo de la vida comunal, así como de la ayuda práctica y de general respaldo a los organismos municipales. ✓

La ayuda financiera en forma de subsidios concedidos por el Estado a los Ayuntamientos y al Consejo Administrativo del Distrito de Santo Domingo independiente de otros aportes, alcanzaron en conjunto a RD\$2,047.761.61, ayuda con que esos organismos cumplieron sus presupuestos que ascendieron en conjunto a RD\$10,253.554.24.

Expresa el Señor Presidente, que para subvenir a las necesidades de las secciones rurales, propiciar el mejora-

miento del nivel de vida de sus habitantes, procurarles tierras donde trabajar, útiles de labranza, mayor producción y rendimiento de sus labores agrícolas, asistencia técnica, facilidades crediticias, higiene para sus viviendas, recursos económicos, medios educacionales, diversiones sanas y honestas, se adoptaron una serie de medidas económicas, entre la que se destaca la distribución mediante adjudicación en propiedad de las parcelas que con un total de 1,706.064 tareas, constituyan las colonias agrarias del Estado, a todos los que se les habían concedido en colonato en las regiones fronterizas. De más vastas proporciones todavía, declara el Señor Presidente, debo mencionar una nueva fase del fomento del colonato en lo que concierne a las áreas de producción azucarera. Destaca el Primer Magistrado de la Nación en su Mensaje, el gesto emulador de desprendimiento y de alto interés para la Patria, realizado por el líder indiscutible del pueblo dominicano, transfiriendo en propiedad a nutrido número de colonos y en su condición de propietario del mayor número de acciones de las más grandes empresas de la industria azucarera, de una extensión de 1.376.000 tareas, 13,350 animales con una considerable cantidad de aperos, carreteras, etc. Este ejemplo fué seguido por el establecimiento de colonos en el Ingenio "Porvenir", "Monte Llano" y se espera que otras empresas azucareras establecidas en el País, prestarán su cooperación para la ejecución de este importante Plan.

Se refiere el Señor Presidente al intercambio comercial con anotación de apreciables cifras que reflejan que el mo-

vimiento de exportación e importación en 1953 arrojó una balanza favorable de RD\$21.092.296.00 gracias a la atención que se ha prestado a los asuntos que han podido contribuir al aumento de nuestras exportaciones, muy especialmente en lo que concierne a los productos que como el azúcar, el cacao, el café y el tabaco, constituyen nuestros principales renglones de exportación.

✓ Refiriéndose al Departamento de Guerra, Marina y Aviación, el Señor Presidente de la República informa que como en años anteriores las fuerzas armadas, afianzadas sólidamente en la moral y la brillante disciplina que les ha impreso desde su formación el insigne Benefactor de la Patria, Generalísimo doctor Rafael L. Trujillo Molina, han respondido cabalmente al objeto de su creación, no solamente en lo que respecta a sus esenciales atribuciones como defensores de la paz y de la integridad nacionales, sino también en lo relativo a su organización y progreso. ✓ La directiva del Cuerpo Médico hizo el acopio de los recursos científicos indispensables y necesarios para la mayor amplitud y eficacia de los servicios a su cargo. Del mismo modo agrega el Señor Presidente, las fuerzas armadas prestaron su valiosa cooperación para el mayor auge y esplendor de los actos celebrados con motivo de los aniversarios de la Independencia, la Restauración y otras efemerides nacionales.

Informa también el Jefe del Estado, que es muy halagador el entusiasmo cívico con que la juventud dominicana ha respondido al voto de la Ley #1520, del 12 de setiembre de 1947, que creó el servicio militar obligatorio. A la fecha se han

inscrito la elevada cifra de 528.920 en dicho servicio, habiendo recibido la instrucción básica del soldado 118,328, de los cuales han ingresado ya algunos a las filas de las fuerzas armadas. Al finalizar el año 1953, se han inscrito, voluntariamente, del sexo femenino 18,877, lo cual viene a confirmar la buena acogida que la juventud dominicana de ambos sexos ha dispensado a los loables propósitos de esa Ley, expresa el Señor Presidente. Informa este mandatario, además, que las unidades de la Marina de Guerra, fueron mantenidas en todo momento en las condiciones requeridas por el importante servicio a que están destinadas y que la labor de patrullaje realizado alcanzó a un total de 95.355 millas nauticas de recorrido.

La oficina meteorológica Nacional, adscrita a la Marina de Guerra, rindió importantes servicios de observación, dando con oportunidad y rapidez avisos sobre el tiempo y realizando todas las demás actividades que le son propias. Como en años anteriores, nuestro país estuvo representado por el Comandante del Puerto de Ciudad Trujillo en la Convención Anual de Autoridades Portuarias, celebrada en Toronto, Canada del 21 al 25 de septiembre de 1953.

Dice el Primer Magistrado de la Nación: La aviación militar dominicana se ha mantenido en las mejores condiciones que pudiera reclamar el cumplimiento del alto deber que le incumbe en la defensa nacional. Ha aumentado el número de su efectivo mediante la adquisición de diversas unidades de tipo Cessna y Mustang P. 51 D., así como diversos equipos útiles a su servicio. En el curso de este año fué inaugurada la Base Aérea "Presidente Trujillo" ubicada en San Isidro y dotada de todo cuanto es nece-

sario a su mejor desenvolvimiento. De conformidad con las prescripciones contenidas en el Convenio suscrito por el Gobierno Dominicano y el de los Estados Unidos de América para extender el campo para la prueba de proyectiles dirigibles, se han celebrado diversas reuniones en las cuales fueron acordados distintos asuntos de interés relacionados con el mejor cumplimiento de dicho instrumento jurídico.

La Policía Nacional estuvo integrada durante el año por 1450 rasos, 306 clases y 96 oficiales o sea un total de 1852 miembros. Durante el año 1953 llevó a cabo 92.328 sometimientos a la acción de la justicia, habiendo hecho ingresar en el erario público la suma de RD\$921.967.67 en conjunto por concepto de multas. El servicio de Comunicaciones tanto el correo como el telégrafo rindió una labor encomiable. Dentro de muy poco, disfrutará el País de un moderno sistema de comunicaciones radiotelegráficas y radiotelefónicas que constituye un gran paso de adelanto en ese importante servicio público. El Archivo General de la Nación ha realizado una apreciable labor dentro de los fines de su creación. Próximamente ocupará el edificio que el Gobierno ha hecho construir para que le sirva de alojamiento.

✓ Informa el Primer Magistrado de la Nación que la política internacional de la República alcanzó durante el año recién transcurrido, extraordinario relieve. Gracias al acierto con que el ilustre Benefactor de la Patria ha trazado nuevos rumbos a la Cancillería Dominicana, afirma con énfasis, el Jefe del Estado, el País se afirmó como pueblo amante de la paz y propulsor de los principios de convivencia amistosa en que descansa el sistema interameri-

cano.

Las relaciones de la República con los vecinos de occidente, se desarrollaron en un recíproco clima de respeto y estimación entre ambos Países. Con el mismo espíritu de cordialidad se han desarrollado nuestras relaciones con las demás naciones americanas, contribuyendo a hacer mas estable la solidaridad americana.

✓ Con la asistencia de su Excelencia el Generalísimo Doctor Rafael L. Trujillo Molina, Benefactor de la Patria, presidiendo nuestra Delegación ante la Asamblea General de las Naciones Unidas, se reanudaron los trabajos y en dicha oportunidad el preclaro líder del pueblo dominicano fué objeto de merecidos testimonios de distinción. El eminente estadista dominicano, recibido en audiencia especial por el Presidente de la Asamblea General, hizo entrega de la suma de \$50.000 como contribución de la República a las actividades de la "Uniceff". La República dejó en las deliberaciones, constancia de su fe anticomunista y de su preocupación porque no sea entorpecida por el laborantismo de consignas extrañas la obra encaminada a velar por la paz universal. ✓

✓ Hace mención el Señor Presidente de la política instaurada por el Generalísimo Trujillo, en favor de la Iglesia Católica que tiene esencialmente por objeto fortalecer las tradiciones cristianas que constituyen una de las bases más sólidas de la formación histórica del pueblo dominicano, habiendo invertido el Estado, por disposición expresa del Benefactor de la Patria en construcción y reparación de algunas Iglesias y otras atenciones, la suma en conjunto de RD\$94.894.53. ✓

x ✓ En relación al movimiento económico de la República, informa el Primer Magistrado de la Nación con minuciosos detalles,

en su Mensaje, acerca de las halagadoras condiciones en que se encuentra el erario público, logros obtenidos, como resultado inmediato de la política de desarrollo económico, que bajo la inspiración preclara del Benefactor de la Patria ha seguido durante su ejercicio.

Los ingresos ocurridos durante el año recién transcurrido, por diversos conceptos, ascendieron a la suma de RD\$126,262.014.68, y deducidos de este valor los Egresos realizados durante el mismo año, para atenciones de todos los servicios públicos que alcanzaron a la suma de RD\$89.086.570.00, se advierte que hubo un excedente de ingresos reales sobre los ingresos estimados de RD\$37,175.444.68. Esto constituye un vivo exponente del auge sin precedentes alcanzado en la vida económica de la República y ello hace honor al dinamismo constructivo y al espíritu previsor del Generalísimo Dr. Rafael L. Trujillo Molina, Benefactor de la Patria, en su incansable y patriótico empeño de fortalecer los fundamentos de nuestra Independencia financiera. El nivel obtenido por el Banco Central al concluir el 1953, refleja la firmeza y prosperidad de las conquistas económicas logradas en la presente Era. El balance de esa institución al 31 de Diciembre, arroja un activo de RD\$48,478.233.09, la emisión monetaria se elevó a RD\$42,622.264.64 respaldada por una reserva monetaria compuesta por oro y por dolares de los Estados Unidos ascendente a RD\$29,488.121.18, estableciéndose una relación de un 69.18% entre la reserva monetaria y la emisión. En 1953, el medio circulante ascendió a RD\$76,774.352.00 suficiente para atender a los requerimientos de las actividades económicas del País.

En cuanto se refiere a las actividades generales de los Bancos del País, informa el Señor Presidente lo siguiente: el volumen de depósitos en éstos alcanzó a RD\$76.041.764.96, o sea un au-

mento de RD\$7,621.127.69 respecto al año anterior. El total de préstamos concedidos por los Bancos comerciales se elevó a RD\$31,916.454.11 y el del Banco de Crédito Agrícola e Industrial ascendió a RD\$54,331.454.05, superando los niveles de 1952.

✓ Los aspectos educativo, artístico y cultural en el año 1953, expresa el Primer Magistrado de la Nación, han sido verdaderamente notables. Figura en primer lugar la terminación de la primera etapa del grandioso Plan Bienal de construcciones escolares para dar alojamiento adecuado a la población escolar. Se han inaugurado ya, treinta y cinco Palacios Escolares, los cuales han sido dotados de todas las comodidades y equipos necesarios para su funcionamiento. El valor total de dichos Palacios Escolares ascendió a la suma de RD\$3,394.374.33. ✓

La campaña de alfabetización de Adultos iniciada por el Generalísimo Trujillo en 1952 con su memorable Mensaje al País, sigue su curso normal, habiendo tomado nuevos impulsos durante el año 1953. Los siguientes datos lo confirman plenamente: funcionan en el País 4054 unidades con una inscripción de 91.974 adultos, de asistencia 76%; alfabetizados 39.871. Como complemento de esta campaña, fué creada la Universidad Libre que permitirá a los que posean la educación primaria, aumentar sus conocimientos y dotar de algunos oficios a los hombres y perfeccionar sus habilidades domésticas a las mujeres.

Para atender a las necesidades del Servicio Nacional de Educación fué destinada a dicho Departamento la suma de RD\$4,776.337.70, superior en RD\$379.472.60, al Presupuesto del año anterior, sin incluir las consignaciones para el Plan Bienal de construccio-

nes de Palacios Escolares. Este aumento, en relación a los años anteriores permitió hacer las creaciones siguientes: 45 escuelas de emergencia; 127 tandas en escuelas primarias, 112 cargos de maestros, 117 quintos de horas, de clases en los Liceos Secundarios; una Escuela primaria urbana en Monseñor Nouel, dos Academias de Música; una Escuela de Economía Doméstica en Santiago, dos Escuelas Superiores en Santiago y Ciudad Trujillo.

Las actividades culturales fueron muy intensas. Las bibliotecas circulantes registraron 65503 libros prestados a domicilio y 50055 lectores en sus respectivos locales. La orquesta Sinfónica Nacional superando sus actuaciones de años anteriores, actuó en quince Conciertos, celebrados en distintos lugares del País. La labor del Conservatorio Nacional de Música y Declamación, la Escuela Elemental de Música, la Escuela de Bellas Artes así como las actuaciones del Teatro Escuela, ha sido sobresaliente.

✓ La Comisión insfrascrita considera digno de destacar ante los miembros de este alto Cuerpo, el desenvolvimiento de las actividades agrícolas del País, durante el transcurso del año 1953, y del cual hace el Jefe del Estado la más amplia información en su Mensaje ante el Congreso Nacional. La acción del Gobierno continuó firmemente encaminada a multiplicar nuestras fuentes productivas, y para el logro de esa finalidad, no solo se continuaron los vastos programas de fomento que trazara, con fecundos resultados, el preclaro mentor del pueblo dominicano Generalísimo Dr. Rafael L. Trujillo Molina, sino que se tomaron medidas de notable importancia, entre las cuales, es digna de los mayores elogios por su importancia y por el vigoroso impulso que ha dado a la

Agricultura, el aumento hasta 100 millones de dólares del capital del Banco Agrícola Industrial, con lo cual se han podido poner a disposición de los hombres de trabajo en el País, recursos suficientes para el logro de mayores beneficios, en sus actividades y con lo cual se ha contribuido también a beneficiar los altos intereses económicos de la Nación. ✓ De este modo se ha obtenido un notable aumento de las áreas cultivadas en una mayor eficiencia, de la producción de caña de azúcar, cacao, café, tabaco, arroz, maní, maíz, guineos, legumbres, frutas, etc. En interés de acrecentar y mejorar la producción arrocera del País, el Gobierno decidió la creación de una gran Estación Experimental Arrocera, contratándose los servicios de expertos italianos en la materia, habiéndose dado comienzo a la construcción de un establecimiento en la sección de Madre Vieja, Común de "Julia Molina", contando con diversas dependencias y a un costo en conjunto de RD\$159.688.20. Además se procede a la construcción de un Canal de Riego para mojar las tierras destinadas a los cultivos experimentales a un costo que sobre pasa de RD\$12,000.00. En 1930 solo existían en el País 9 Colonias Agrícolas con extensión aproximada de 300.000 tareas. Ya a mediados de 1953 habían 50 de estos establecimientos en todo el País con un área total de 1.706.064 tareas, de las cuales había bajo cultivo 800.000 tareas y preparación para nuevas siembras 161.092 tareas. La distribución de tierras fértiles instituido por el Benefactor de la Patria, ha constituido también un poderoso impulso en beneficio de la Agricultura. Con este beneficioso Plan se han beneficiado 102.000 agricultores y se repartieron entre los mismos 3.400.000 ta-

reas. El Gobierno en interés de proteger la industria pecuaria y teniendo en cuenta, además, la necesidad de favorecer el auge de la industria del ganado menor y del pescado y de poner al alcance del pueblo una más abundante producción de alimentos de alto valor nutritivo y en interés, de propiciar el incremento de la crianza del ganado vacuno, limitó durante cierto tiempo la matanza del ganado vacuno hembra, limitando durante un tiempo determinado el consumo de carne de res. Habiéndose obtenido un sensible aumento en la producción de carne de ganado vacuno, se expedició el Decreto No.9468, disponiendo la venta diaria de carne menos los domingos. Además de las siembras de sisal en Azua, se han continuado las siembras experimentales del algodón en la Común de Valverde, Prov.de Santiago. La creación de la Exportadora de Cacao, sociedad que integra el Banco de Crédito Agrícola Industrial, ha venido a llenar una urgente necesidad nacional, podíamos decir. Esta compañía tiene por objeto preparar debidamente el cacao destinado a la exportación mediante los métodos modernos en la manipulación del mismo. Los productores de cacao han resultado grandemente beneficiados con la creación de esta nueva empresa. Declara el Señor Presidente, con justificado alborozo, porque ella entraña un merecido tributo a los esfuerzos del ilustre Benefactor de la Patria, que el Gobierno dominicano, por la eficiencia de su campaña para la protección de los recursos naturales del País, ha recibido valiosas congratulaciones de reconocidas entidades y científicos, entre éstas, de Henry Humbert del Museo Natural de Historia Natural de París, y del Dr. George Marión.

✓ Durante el año 1953, los servicios de Salud Pública y

los de Higiene, establecidos en el País, alcanzaron significados progresos. Los coeficientes de morbilidad y mortalidad disminuyeron considerablemente en relación con el índice del año pasado. Se ha establecido un cursillo de capacitación de enfermeras el cual está dando muy buenos resultados; con este cursillo se ha impreso dignidad a la profesión de enfermera en el País.

Con el uso del DDT rociado en el interior de las viviendas humanas en los campos abiertos y cenagosos se ha obtenido el control de la vieja enfermedad endémica de la isla, el paludismo. Del mismo modo ha sido satisfactoria la labor realizada para el control de la malaria y la erradicación del mosquito aedes aegypti, vector de la fiebre amarilla. Mediante la dedetización de 168.366 viviendas humanas, se pusieron bajo la protección contra el paludismo 1,040.406 personas. Contra el flagelo de la tuberculosis, se ha hecho una labor de vacunación con BCG. En las provincias de Trujillo Valdés, San Pedro de Macorís y en el Distrito de Santo Domingo, se aplicaron 8.384 vacunas, después de haberse practicado las pruebas de lugar, que ascendieron a 18.964. En el transcurso del año, se administraron 10.276 vacunas antitíficas y 3876 antidistéricas.

Se hicieron ampliaciones al Hospital José María Cabral y Baez de Santiago, y se construyeron los hospitales generales de Monte Cristy, San Juan de la Maguana y San Francisco de Macorís. A estas construcciones debe agregarse la de los Cementerios, Mercados Mataderos, así como la extensión de la cadena de acueductos en todo el País.

✓ De acuerdo con los amplios detalles contenidos en el

Mensaje presentado ante el Congreso Nacional en fecha 27 de Febrero último, se advierte que como en todos los Departamentos de la Administración Pública, en el de Previsión y Asistencia Social se ha realizado una intensa labor, encaminada a ofrecer a la familia dominicana los elementos básicos que aseguran la estabilidad de los hogares. Contiene el referido Mensaje anotaciones y realizaciones que ponen muy en alto el interés con que el Gobierno de la República atiende a todos los servicios públicos. La Comisión que suscribem tiene que hacer especial mención en relación a las actividades de la Caja Dominicana de Seguros que cumple una finalidad tan útil. Basta con demostrar que los ingresos de esta institución ascendieron durante el año a RD\$4.460.840.49, de estos ingresos, un 14.07% correspondió a contribuciones del Estado, o sean RD\$627.416.27 y 77.62% a cotizaciones pagadas por patronos y asegurados o sean RD\$3.462.678.94, y que con estos valores se atendieron a los asegurados, enfermos, etc. La Comisión, llama la atención acerca de como havenido cumpliendo su humanitaria función la Caja Dominicana de Seguros Sociales, una de las obras cumbres del preclaro Benefactor de la Patria y que el Sr. Presidente de la República sigue sin interrupción. Para resolver el problema económico doméstico de una considerable cantidad de familias en estado de indigencia, la Dirección del Servicio Social, los Gobernadores Provinciales y las Comisiones de Asistencia Social de las distintas localidades, se ha erogado en ayudas fijas o subsidios familiares, durante el año 1953 la suma de RD\$558.282.97. En la Capital de la República y en otros centros urbanos del País, y en interés de evolucionar el problema de la habitación higiénica, se han construido 100 casas a un valor de RD\$2.200.00 cada una, o sea un valor total de RD\$220.000.00.

En el mes de enero visitó el País, por varios días,

la señorita Elizabeth Guilarde del Servicio Técnico de Asistencia Social de Las Naciones Unidas, quien comunicó desde Washington al Secretario del Ramo, que las realizaciones que el gobierno dominicano ha llevado a cabo inherentes a la asistencia social, pueden servir de modelo a otros muchos países.

✓ La Comisión se complace en recomendar a los señores miembros del Senado fijar su atención en los datos, que con un minucioso lujo de interesantes detalles hace el Señor Presidente de la República en relación al vasto conjunto de realizaciones logrados durante el año 1953, inherentes a la previsión, asistencia y seguridad social, materias que, ocupan un señalado lugar en la estructura institucional de los Estados modernos. ✓

En términos muy halagadores se refiere el Jefe del Estado a las actividades del Departamento del Trabajo, Economía y Comercio. El Departamento del Trabajo puso todos sus mayores empeños en el sentido de organizar y mantener la necesaria armonía que deben existir entre el capital y el trabajo. Entre otras cosas es digno de mención la labor conciliatoria de dicho Departamento procurando que los conflictos del trabajo se resuelvan por la vía amistosa, es decir, sin recurrir a los Tribunales de Justicia.

En el transcurso del período que comprende el presente informe se instalaron 179 establecimientos industriales con una inversión total de RD\$2,351.918.00, habiéndose instalado también otras importantes industrias. A las Cámaras oficiales de Comercio, Agricultura e Industria, organismos autónomos que funcionan en cada Provincia se les ha dispensado la más franca protección a fin de que puedan llenar su cometido en el desarrollo de la economía nacional.

La situación del Banco de Reservas de la República

sigue siendo sana y fuerte. Su activo total al 31 de Diciembre de 1953 fue de RD\$47.370.441.51 y sus recursos líquidos ascendieron a RD\$18,666.439.39 cantidad que, representa un 46.5% del total de los depósitos, lo que demuestra una situación de mayor liquidez en sus recursos que el año 1952. Las utilidades netas alcanzaron en el curso del pasado año a RD\$1.004.972.00.

Las actividades crediticias del Banco de Crédito Agrícola e Industrial, realizó, dice el Señor Presidente durante el año 1953 la labor más intensa y fructífera de su vida, concediendo préstamos por valor de RD\$50.000.000.00.

El Monte de Piedad ha dado todos los buenos resultados que se esperaban. Digno de los mayores elogios es, la medida tomada por el Gobierno en virtud de su Decreto No.9262, e inspirado en la sabia política de asistencia social instaurada por el Generalísimo. Nos referimos a la devolución gratuita de varios efectos que estaban empeñados y por considerarlos esenciales al hogar, operaciones de empeño que ascendían a la suma de RD\$27,377.88.

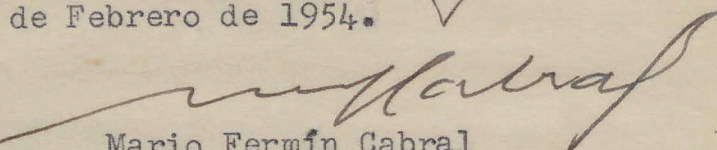
El Departamento de Obras Públicas realizó, a pesar de las apreciables economías que se introdujeron en el Departamento, cuantiosas inversiones en carreteras en todo el País. El número de carreteras terminadas asciende durante el año 1953, a 313.069 kilómetros a un costo de RD\$2.524.814.82. A un costo en total de RD\$1,149.106.73, se asfaltaron 366.299 kilómetros de carreteras. El mayor esfuerzo del gobierno, declara el Primer Magistrado de la Nación, en interés por llevar a nuestras vías de comunicación a un mayor grado de eficiencia, lo constituye la contratación con la United States Steel Export Company, y por medio de la cual ésta, construirá sobre los Ríos Haina y Ozama sen-


dos puentes a un costo de RD\$540.000.00 y RD\$2,713.100.00 respectivamente.

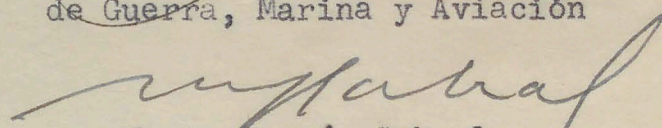
Para corresponder al crecimiento y desarrollo de nuestras regiones agrícolas, cruzadas por canales de riego, se ha invertido la suma de RD\$193.205.34 en el mantenimiento de esos canales.

La Dirección General de Acueductos, no solamente ha dispuesto todo lo necesario para el mantenimiento de los servicios que le son inherentes en todo el País, sino que también ha realizado un extenso plan de nuevas obras de abastecimiento de Agua.

✓ En consecuencia de todo lo expuesto, la Comisión Especial infrascrita propone al Senado adoptar una Resolución por la cual, teniéndose como hemos tenido a la vista el informe elevado al Congreso por la Honorable Cámara de Cuentas y remitido al Senado por medio de su Oficio #133 del 21 de Marzo de 1954, se aprueben todos los actos del Poder Ejecutivo llevados a cabo durante el año 1953 e igualmente el Estado de Recaudación e Inversión de las Rentas Nacionales sometido por el Presidente de la República con su Mensaje Anual del 27 de Febrero de 1954. ✓


Mario Fermín Cabral
Presidente de la Comisión Especial


José García
Presidente de la Comisión Permanente
de Guerra, Marina y Aviación


Mario Fermín Cabral
Presidente de la Comisión Permanente
de lo Interior, Policía y Comunicaciones

Virgilio Díaz Ordóñez
Virgilio Díaz Ordóñez
Presidente de la Comisión Permanente de
Relaciones Exteriores y Culto

José Antonio Hungria
José Antonio Hungria
Presidente de la Comisión Permanente de
Tesoro y Crédito Público

Abelardo R. Nanita
Abelardo R. Nanita
Presidente de la Comisión Permanente de
Agricultura, Pecuaria y Colonización

German Ornes
German Ornes
Presidente de la Comisión Permanente de
Salud Pública

Felipe E. Sanabria
Felipe E. Sanabria
Presidente de la Comisión Permanente de
Educación y Bellas Artes

José del C. Ramírez
José del C. Ramírez
Presidente de la Comisión Permanente de
Obras Públicas y Riego

Milady Félix de L'Official
Milady Félix de L'Official
Presidente de la Comisión Permanente de
Justicia

César Tolentino
César Tolentino
Presidente de la Comisión Permanente de
Trabajo, Economía y Comercio

Juan Guiliani
Juan Guiliani
Presidente de la Comisión Permanente de
Previsión y Asistencia Social

11 de mayo, 1954

1273


Ciudad Trujillo,
Distrito de Santo Domingo,
11 de mayo, 1954General Héctor B. Trujillo Molina
Presidente de la República
Su Despacho

Excelentísimo Señor Presidente:

Tengo el honor de avisar a usted recibo de su mensaje marcado con el número 8571, de fecha 28 de abril de 1954, por cuyo medio somete a la aprobación del Congreso Nacional por conducto de esta Cámara el estado consolidado de las operaciones de ingresos y egresos, clasificados por departamentos gubernamentales, al 31 de diciembre de 1953; y el estado de las operaciones de ingresos y egresos clasificados por fondos hasta la misma fecha.

Pláceme comunicarle que el Senado en su sesión de esta misma fecha ha dictado una Resolución que aprueba todos los actos realizados por el Poder Ejecutivo durante el año 1953, igualmente aprueba el estado de recaudación e inversión de las rentas fiscales durante el año 1953, con vista del informe presentado por la Cámara de Cuentas, y la remitió a la Cámara de Diputados para los fines constitucionales.

Con sentimientos de la más distinguida consideración, saludo a usted muy atentamente,


Mario Fermín Cabral
Vicepresidente del Senado



CAMARA DE DIPUTADOS DE LA REPUBLICA DOMINICANA
PRESIDENCIA

Ciudad Trujillo,
Distrito de Santo Domingo,

3768


Señor
Mario Fermín Cabral,
Vicepresidente del Senado,
en funciones de Presidente,
C i u d a d.

Señor Vicepresidente:

Tengo a bien avisar a usted recibo de su oficio No. 1272, de fecha 11 de mayo el año en curso; con el cual remitió a esta Cámara de Diputados, el proyecto de Resolución aprobatoria de todos los actos realizados por el Poder Ejecutivo durante el año de 1953, por ser ajustado a la Constitución y las Leyes, igualmente aprueba el Estado de Recaudación e Inversión de las Rentas Fiscales durante el año 1953, con vista del informe presentado por la Cámara de Cuentas.

Pláceme participarle que este asunto, fué aprobado por la Cámara de Diputados, en su sesión de esta misma fecha y lo remitió al Poder Ejecutivo, para los fines constitucionales de lugar.

Muy atentamente le saluda,


Porfirio Herrera,
Presidente de la Cámara de Diputados.

P/13148



REPUBLICA DOMINICANA
SECRETARIA DE ESTADO DE LA PRESIDENCIA

Núm. 4151


Ciudad Trujillo,
Distrito de Santo Domingo,
26 de febrero de 1954

Señor
Dr. M. de J. Troncoso de la Concha,
Presidente del Senado,
Ciudad.

Señor Presidente:

Junto con la presente me place remitir a usted, para los fines de lugar, las Memorias rendidas al Excelentísimo Señor Presidente de la República por los Secretarios de Estado, correspondientes a las labores desarrolladas durante el año 1953, las cuales depositará Su Excelencia conjuntamente con su Mensaje ante el Congreso Nacional el próximo día 27 de febrero.

Le saluda muy atentamente,


Pedro R. Batista C.,
Subsecretario de Estado de la Presidencia

Anexos:

Memoria del Secretario de Estado de Guerra,
Marina y Aviación;

Memoria del Secretario de Estado de lo Interior,
Policía y Comunicaciones;

Memoria del Secretario de Estado de la Presidencia;



REPÚBLICA DOMINICANA
SECRETARÍA DE ESTADO DE LA PRESIDENCIA

- 2 -

Memoria del Secretario de Estado de Relaciones Exteriores y Culto;

Memoria del Secretario de Estado del Tesoro y Crédito Público;

Memoria del Secretario de Estado de Educación y Bellas Artes;

Memoria del Secretario de Estado de Agricultura;

Memoria del Secretario de Estado de Salud Pública;

Memoria del Secretario de Estado de Trabajo, Economía y Comercio;

Memoria del Secretario de Estado de Previsión y Asistencia Social;

Memoria del Secretario de Estado de Obras Públicas y Riego;

Memoria del Procurador General de la República.

prbc
am/pr



REPUBLICA DOMINICANA

CAMARA DE CUENTAS DE LA REPUBLICA



SENADO
REPUBLICA DOMINICANA

Ciudad Trujillo,
Distrito de Santo Domingo,
31 de marzo de 1954.

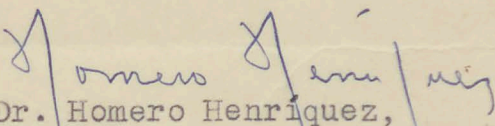
133

Señor
Presidente del Senado
de la República,
Ciudad.

Señor Presidente:

En cumplimiento a las disposiciones del acápito 2 del Art. 73 de la Constitución del Estado, tenemos el honor de remitir al Congreso Nacional, por mediación de esa Alta Cámara Legislativa, el informe general de la recaudación e inversión de las rentas del Estado, del Consejo Administrativo del Distrito de Santo Domingo y de los Ayuntamientos, correspondiente al año 1953.

Le saluda muy atentamente,


Dr. Homero Henríquez,
Presidente de la Cámara de Cuentas.

FADA/mmb.



-REPUBLICA DOMINICANA-
CONTRALORIA Y AUDITORIA GENERAL
CIUDAD TRUJILLO, DISTO. DE S.D.
-GOBIERNO DOMINICANO-

C O N T E N I D O S :

- 1.- ESTADO CONSOLIDADO DE LAS OPERACIONES DE INGRESOS Y EGRESOS CLASIFICADO POR DEPARTAMENTOS GUBERNAMENTALES, AL DIA 31 DE DICIEMBRE DEL AÑO 1953.
- 2.- ESTADO DE LAS OPERACIONES DE INGRESOS Y EGRESOS CLASIFICADO POR FONDOS AL DIA 31 DE DICIEMBRE DEL AÑO 1953:-

-----00000-----

ESTADO DE LAS OPERACIONES DE INGRESOS Y EGRESOS CLASIFICADOS POR FONDOS AL 31 DE DICIEMBRE DEL AÑO 1953

TITULO DE LA CUENTA	TOTAL	100	500	900	1000	4000	6000	8000
A = INGRESOS								
RENTAS ORDINARIAS								
A = 1º DE DERECHO PRIVADO	RD\$ 5,849,644.21	2,676,901.94			3,172,742.27			
2º DE DERECHO PUBLICO								
A = TASAS	4,120,375.60	2,536,606.56			950,148.09		633,620.95	
B = IMPUESTOS								
B = 1º DIRECTOS	12,580,058.77	7,724,551.82			3,628,108.92		1,227,398.03	
B = 2º INDIRECTOS								
B2A) ADUANAS								
B2A) 1º IMPORTACION	32,636,535.08	28,155,031.52			3,369,830.34		1,116,673.22	
B2A) 2º EXPORTACION	11,279,596.64	2,692,462.21			8,587,134.43			
B2B) CONSUMOS								
B2B) 1º SOBRE PRODUCCION NACIONAL	14,889,211.32	11,864,111.39			2,817,922.83		207,177.10	
B2B) 2º SOBRE VENTAS	11,477,440.68	8,003,664.77			3,473,775.91			
B2C) TRASMISION DE BIENES Y NEGOCIOS								
B2C) 1º TRASMISION DE BIENES	654,405.92	487,070.77			7,707.96		159,627.19	
B2C) 2º NEGOCIOS	2,000,569.00	1,688,699.66			311,869.34			
	23,018,956.71	1,641,182.70			21,347,381.96		30,392.05	
B = RENTAS EXTRAORDINARIAS								
1/2 DEL 1% DE LO ING. DEL FDO. 100 GRAL. LEY 2512 PA. ALIMENTAR EL FDO. REEMBOLSO	RD\$ 118,506,793.93	67,470,283.34			47,666,622.05		3,369,888.54	
		(336,639.49)			336,639.49			
TOTAL RENTAS DEL ESTADO	RD\$ 118,506,793.93	67,133,643.85			48,003,261.54		3,369,888.54	
1º DEPOSITO A CARGO DEL ESTADO	RD\$ 1,024,692.18				1,024,692.18			
2º TRASPASOS	60,528.57				60,528.57			
3º PRESTAMOS	6,670,000.00				6,670,000.00			
TOTAL DEPOSITOS, TRASPASOS Y PRESTAMOS	RD\$ 7,755,220.75				6,670,000.00	1,085,220.75		
TOTAL INGRESOS	RD\$ 126,262,014.68	67,133,643.85			6,670,000.00	49,088,482.29	3,369,888.54	
TRASPASOS DEL SUPERAVIT DE 1952 AL PRESUPUESTO 1953	13,254,085.10	3,077,398.99	1,400,281.42	1,736,536.73	6,725,124.86	672.50	310,723.01	3,347.59
TOTAL INGRESOS Y TRASPASOS	RD\$ 139,516,099.78	70,211,042.84	1,400,281.42	8,406,536.73	55,813,607.15	672.50	3,680,611.55	3,347.59
EGRESOS (DESEMBOLSOS CONTABILIZADOS PRESUPUESTO 1953)								
1º SERVICIOS PERSONALES	RD\$ 24,366,282.37	24,156,569.83				209,712.54		
2º OTROS GASTOS CORRIENTES	20,090,455.46	15,906,590.07			63,238.84	4,120,626.55		
3º CARGAS FIJAS	4,930,808.91	2,399,951.65				295,294.15		2,235,563.11
4º SERV. DE LA DEUDA (INTRES. Y AMORTIZACION)	39,821,539.03	10,670,608.70				28,644,360.52		506,569.81
5º REEMBOLSO DE DEPOSITO	1,208,918.61	14,394.20				1,194,524.41		
6º INVERSION DE CAPITAL	15,000.00					15,000.00		
7º EQUIPO MISCELANEO	7,755,523.78	4,864,864.22				2,890,659.56		
8º CONSTRUCCIONES Y MEJORAS PERMANENTES	28,587,856.08	3,422,618.05			4,611,414.64	20,553,823.39		
9º TERRENOS E INTERESES EN TERRENOS	919,713.80	127,015.90				792,697.90		
10º TRASPASOS DE FONDOS	75,373.70					75,373.70		
TOTAL EGRESOS PRESUPUESTO 1953	RD\$ 127,771,471.74	61,562,612.62			4,674,653.48	58,792,072.72		2,742,132.92
EGRESOS (DESEMBOLSOS CONTABILIZADOS PRESUPUESTO 1952)								
1º SERVICIOS PERSONALES	RD\$ 14,556.99	14,556.99						
2º OTROS GASTOS CORRIENTES	1,602,637.63	1,602,637.63						
3º CARGAS FIJAS	46,381.42	46,381.42						
4º " SERV. DE LA DEUDA	(5,040.50)	(5,040.50)						
5º REEMBOLSOS DE DEPOSITOS	2,496.62	2,496.62						
6º EQUIPO MISCELANEO	205,277.91	205,277.91						
7º CONSTRUCCIONES Y MEJORAS PERMANENTES	413,988.37	413,988.37						
8º TERRENOS E INTERESES EN TERRENOS	2,490.00	2,490.00						
TOTAL EGRESOS PRESUPUESTO 1952	RD\$ 2,282,788.44	2,282,788.44						
TOTAL GENERAL	RD\$ 130,054,260.18	63,845,401.06			4,674,653.48	58,792,072.72		2,742,132.92
RECONCILIACION DEL SUPERAVIT CORRIENTE								
EXCESO DE INGRESOS Y TRASPASOS SOBRE LOS EGRESOS	RD\$ 9,461,839.60	6,365,641.78	1,400,281.42	3,731,883.25	(2,978,465.57)	672.50	938,478.63	3,347.59
TRASPASOS DE FONDOS		(3,337,287.12)	(279,803.53)	(3,729,551.58)	7,890,337.71		(543,695.48)	
SUPERAVIT CORRIENTE AL DIA 31 DE DICIEMBRE DE 1953	RD\$ 9,461,839.60	3,028,354.66	1,120,477.89	2,331.67	4,911,872.14	672.50	394,783.15	3,347.59

VISTO BUENO:

J. C. MADEVILLA VALDES
 CONTRALOR Y AUDITOR GENERAL

SALVADOR B. POU P.
 JEFE DE LA SECCION DE CONTABILIDAD Y DESEMBOLSOS

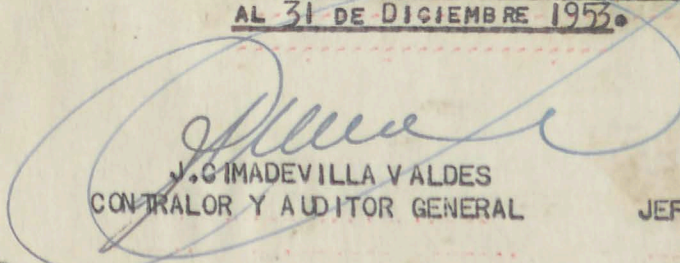
-ESTADO CONSOLIDADO DE LAS OPERACIONES DE INGRESOS Y EGRESOS AL DIA 31 DE DICIEMBRE DEL AÑO 1953:-

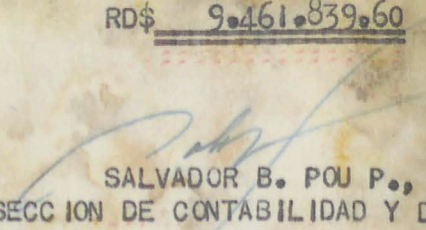
A - INGRESOS		
A - RENTAS ORDINARIAS		
1.- DE DERECHO PRIVADO		RD\$ 5,849,644.21
2.- DE DERECHO PUBLICO		
A - T A S A S		4,120,375.60
B - IMPUESTOS		
B - 1. DIRECTOS		12,580,058.77
B - 2. INDIRECTOS		
B2A) ADUANAS		
B2A) 1. IMPORTACION		32,636,535.08
B2A) 2. EXPORTACION		11,279,596.64
B2B) CONSUMOS		
B2B) 1. SOBRE PRODUCCION NACIONAL		14,889,211.32
B2B) 2. SOBRE VENTAS		11,477,440.68
B2C) TRASMISION DE BIENES Y NEGOCIOS		
B2C) 1. TRASMISION DE BIENES		654,405.92
B2C) 2. NEGOCIOS		2,000,569.00
B RENTAS EXTRAORDINARIAS		23,018,956.71
TOTAL RENTAS DEL ESTADO		RD\$ 118,506,793.93
DEPOSITO A CARGO DEL ESTADO		RD\$ 1,024,692.18
TRASPASOS		60,528.57
PRESTAMOS		6,670,000.00
TOTAL DEPOSITOS, TRASPASOS Y PRESTAMOS		RD\$ 7,755,220.75
TOTAL INGRESOS		RD\$ 126,262,014.68
TRASPASO DE SUPERAVIT DE 1952 AL PRESUPUESTO 1953		RD\$ 13,254,085.10
TOTAL INGRESOS Y TRASPASOS		RD\$ 139,516,099.78
EGRESOS (DESEMBOLSOS CONTABILIZADOS PRESUPUESTO 1953)		
PODER LEGISLATIVO		RD\$ 519,889.17
PODER EJECUTIVO		580,058.00
SEC. DE EDO. DE GUERRA, MARINA Y AVIACION		22,576,370.57
" INTERIOR, POLICIA Y COMUNICACIONES		6,022,043.47
JUNTA CENTRAL ELECTORAL		14,770.82
SEC. DE EDO. DE LA PRESIDENCIA		1,531,616.02
RELACIONES EXTERIORES Y CULTO		1,965,096.86
TESORO Y CREDITO PUBLICO		55,444,371.81
HONORABLE CAMARA DE CUENTAS		57,567.60
SEC. DE EDO. DE EDUC. Y BELLAS ARTES		7,740,022.91
AGRICULTURA		2,848,520.54
SALUD PUBLICA		3,638,812.93
TRABAJO, ECONOMIA Y COMERCIO		1,104,243.03
FOMENTO O.P. Y RIEGO		18,454,677.59
PREV. Y ASISTENCIA SOCIAL		3,152,454.58
PODER JUDICIAL		1,485,048.64
TRIBUNAL DE TIERRAS		635,907.10
TOTAL EGRESOS PRESUPUESTO 1953		RD\$ 127,771,471.74
EGRESOS (DESEMBOLSOS CONTABILIZADOS PRESUPUESTO 1952)		
PODER LEGISLATIVO		RD\$ 1,467.19
SEC. DE EDO. DE GUERRA, MARINA Y AVIACION		761,705.08
" INTERIOR, POLICIA Y COMUNICACIONES		139,175.06
JUNTA CENTRAL ELECTORAL		1,355.22
SEC. DE EDO. DE LA PRESIDENCIA		24,146.71
RELACIONES EXTERIORES Y CULTO		23,384.41
TESORO Y CREDITO PUBLICO		65,726.01
HONORABLE CAMARA DE CUENTAS		334.80
SEC. DE EDO. DE EDUC. Y BELLAS ARTES		132,324.36
AGRICULTURA		198,885.68
SALUD PUBLICA Y PREV. SOCIAL		182,806.59
DE TRABAJO		19,640.54
ECONOMIA Y COMERCIO		50,613.00
FOMENTO O.P. Y RIEGO		663,770.64
PODER JUDICIAL		10,811.08
TRIBUNAL DE TIERRAS		6,642.07
TOTAL EGRESOS PRESUPUESTO 1952		RD\$ 2,282,788.44
TOTAL EGRESOS		RD\$ 130,054,260.18

- DEMOSTRACION -

INGRESOS	RD\$ 139,516,099.78
MENOS: EGRESOS	130,054,260.18
Exc. DE ING. Y TRASP. S/ LOS EGRESOS	
AL 31 DE DICIEMBRE 1953.	RD\$ 9,461,839.60

VISTO BUENO: -


 J. C. MADEVILLA VALDES
 CONTRALOR Y AUDITOR GENERAL


 SALVADOR B. POU P.,
 JEFE DE LA SECCION DE CONTABILIDAD Y DESEMBOLSOS



EL CONGRESO NACIONAL

EN NOMBRE DE LA REPUBLICA

VISTO el artículo 33 de la Constitución de la República, atribuciones segunda y vigésima del Congreso Nacional;

VISTO el resultado del exámen hecho de los actos del Poder Ejecutivo durante el año 1953, contenidos en el Mensaje depositado ante el Congreso Nacional por el Presidente de la República y en las Memorias de los Secretarios de Estado que lo acompañan, el 27 de febrero de este año;

VISTO el Estado de Ingresos y Egresos consolidados y demostración del superavit económico de todos los Fondos del Presupuesto de 1953, al cierre de las operaciones al 31 de diciembre de 1953, sometido al Congreso por el Presidente de la República con su Mensaje No.8571, de fecha 28 de abril de 1954;

VISTO el informe sometido por la Cámara de Cuentas de la República relativo al Estado de Recaudación e Inversión de las Rentas Fiscales durante el año 1953;

CONSIDERANDO: que todos los actos realizados por el Poder Ejecutivo durante el año 1953, así como la recaudación e inversión de las rentas nacionales, se han ajustado a la Constitución y las leyes;

R E S U E L V E :

Art. 1.- APROBAR todos los actos realizados por el Poder Ejecutivo durante el año 1953, por ser ajustados a la Constitución y las Leyes.

Art. 2.- APROBAR igualmente, con vista del informe presentado por la Cámara de Cuentas, el Estado de Recaudación e Inversión de las Rentas Fiscales durante el año 1953.

DADA en la Sala de Sesiones del Palacio del Senado, en

EL CONGRESO NACIONAL
EN NOMBRE DE LA REPÚBLICA

2ª LEGISLATURA Ord. de 1954

REGISTRADA AL No. 400

en el folio..... del libro letra.....

No. 55 de asientos de Leyes, Resoluciones

y Decretos votados por el Senado

Y consta de 800

hojas escritas en máquina a razón de dos espacios
interlineales.

Ciudad Trujillo, 11 de Mayo 1954

Jefe de las Oficinas del Senado



ASUNTO:

Proy. de Resolución aprobatoria de todos los actos rea-
lizados por el Poder Ejecutivo durante el año de 1953

PAG. 2

Ciudad Trujillo, Distrito de Santo Domingo, Capital de la República Dominicana, a los once días del mes de mayo del año de mil novecientos cincuenta y cuatro; años 111 de la Independencia, 91 de la Restauración y 24 de la Era de Trujillo.

Mario Fermín Cabral
Mario Fermín Cabral
Vicepresidente

Julio A. Cambier
Julio A. Cambier
Secretario

José García
José García
Secretario

Handwritten notes and stamps in the bottom left corner, including numbers like 27, 26, 20, 18, 17, 16, 15, 14, 13, 12, 11, 10, 9, 8, 7, 6, 5, 4, 3, 2, 1 and a circular stamp.

[Faint, illegible handwritten text, possibly bleed-through from the reverse side of the page.]

7a LEGISLATURA *Ord. de 1954*

REGISTRADA AL No. *4700*

en el folio *2* del libro letra *2*

No. *575* de asientos de Leyes, Resoluciones

y Decretos votados por el Senado

y consta de *2000*

hojas escritas en máquina e razón de dos espacios

interlineales

Ciudad Trujillo, *11* de *Mayo*, 1954

[Signature]
Jefe de las Oficinas del Senado





Com. Esp.

PRESIDENCIA DE LA REPUBLICA DOMINICANA

Número: 8571

Ciudad Trujillo,
Distrito de Santo Domingo,
28 ABR 1954

Al Presidente del Senado,
Ciudad.

Señor Presidente:

Someto a la elevada consideración del Congreso Nacional, por conducto de ese elevado Cuerpo, el estado de recaudación e inversión de las rentas durante el recién transcurrido año 1953, dando así cabal cumplimiento a las disposiciones del inciso 2o. in fine del artículo 33 de la Constitución de la República.

El Estado anexo se descompone en dos: el primero, es un estado consolidado de las operaciones de ingresos y egresos clasificados por Departamentos gubernamentales, al 31 de diciembre de 1953; y el segundo, es un estado de las operaciones de ingresos y egresos clasificados por fondos, hasta la misma fecha. Ambos han sido preparados por la Sección de Contabilidad y Desembolsos y visados por el Contralor y Auditor General de la República.

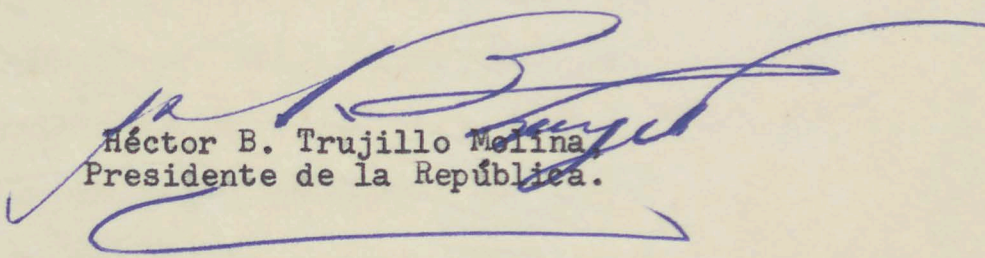
La lectura de las cifras que muestran ambos estados revela un total de ingresos y trasposos ascendente a la suma de RD\$139,516,099.78; un total de egresos ascendente a la suma de RD\$130,054,260.18; y un total de excedentes de ingresos y trasposos sobre los egresos que asciende a la suma de RD\$9,461,839.60; todo, después de señalar las fuentes de los ingresos según

9/13146

la clasificación oficial adoptada para este fin, y los Departamentos gubernamentales por medio de los cuales se han ordenado y operado los egresos.

Si se examinan cuidadosamente ambos estados financieros anexos, se advertirá que ellos demuestran un balance favorable, no obstante el creciente desarrollo de los servicios públicos y la importancia de los egresos que ha sido necesario hacer para mantenerlos. Dicho balance favorable así revelado, evidencia una vez más el empeño puesto por el Gobierno en la administración de la cosa pública, siguiendo en ello las sabias normas administrativas trazadas por el Benefactor de la Patria Generalísimo Dr. Rafael L. Trujillo Molina desde el inicio de la Era que lleva su ilustre nombre.

Dios, Patria y Libertad.



Héctor B. Trujillo Molina,
Presidente de la República.

INFORME

CO

• FIC

CORRES

INGRESOS Y EG

OCURRIDOS DURANTE EL

1953

I N F O R M E

QUE AL CONGRESO NACIONAL PRESENTA LA CAMARA DE CUENTAS DE LA REPUBLICA, RELATIVO A LA RECAUDACION E INVERSION DE LAS RENTAS FISCALES, MUNICIPALES Y DEL CONSEJO ADMINISTRATIVO DEL DISTRITO DE SANTO DOMINGO, CORRESPONDIENTE AL AÑO 1953.

PRIMERA PARTE

Señor

Presidente del Honorable Senado de la República,
Ciudad.

Señor Presidente del Senado:

Cúpleme someter al Congreso Nacional, por conducto de esa Alta Cámara el informe que en conformidad con el Artículo 73, inciso 2 de la Constitución debe rendirle la Cámara de Cuentas de la República dentro de la primera legislatura ordinaria del año en curso, correspondiente a las cuentas del año 1953, de todos los departamentos del Estado, del Consejo Administrativo del Distrito de Santo Domingo y de los establecimientos municipales de la República, con los estados demostrativos de los ingresos y egresos nacionales y de los ingresos y egresos de la hacienda municipal, después de agotar los Miembros de este organismo la revisión legal correspondiente.

Los avanzados métodos de organización administrativa en el orden financiero del Estado puestos en práctica por el Ilustre Benefactor de la Patria, Generalísimo Dr. Rafael Leonidas Trujillo Molina, durante sus fecundos períodos de gobierno y fielmente observados por la actual Administración, continúan produciendo los mejores resultados, materializados en múltiples aspectos del desenvolvimiento económico del país, y de su creciente e ininterrumpido ritmo de progreso y bienestar colectivo.

Gracias a esa ponderada administración de los recursos del Estado, puede evidenciarse con el examen de los datos consignados en el presente informe, que los ingresos estimados para el año 1953 fueron superados extraordinariamente, ya que la diferencia con la cantidad estimada alcanza a la apreciable cifra de RD\$37,175,444.68, exceso que ha aprovechado con toda eficacia el Gobierno en la realización de obras de gran envergadura para el acervo de nuestro admirable progreso.

No obstante las inversiones hechas en obras de positiva importancia para el país, el presupuesto del año a que se contrae esta relación cerró con un superávit de RD\$2,987,474.10.

Merece un comentario especial por la alta significación patriótica que entraña, la cancelación total de la deuda interna, efectuada por nuestro Gobierno en el ejercicio financiero que nos ocupa, hecho revelador de la fortaleza económica de la República y del gran acierto con que ha desenvuelto sus complejas funciones la Administración Pública Nacional durante la constructiva Era iniciada en el año 1930 con el primer período gubernativo del Generalísimo Trujillo.

I N G R E S O S

SECCION DE INGRESOS: La Ley No.3460 de Gastos Públicos para el año 1953, promulgada por el Poder Ejecutivo en fecha 27 de Diciembre de 1952, consignó como ingresos probables durante el citado año la suma de.....RD\$ 89.086.570.00

que fué distribuida así:

Fondos General procedente		
de Rentas Ordinarias	RD\$	63,861.895.00
Fondo General procedente		
de Rentas Extraordinarias	"	<u>1,053.650.00</u>
	RD\$	64,915.545.00

Menos: Proporción del Fondo Gral. destinado a nutrir al Fondo Especial para "Reembolso por cualquier concepto" de conformidad con

la Ley No.2512 de 1950 RD\$ 324,577.72 RD\$ 64,590.967.28

Fondos Especiales procedentes de Rentas Ordinarias y Extraordinarias	RD\$	<u>24,495.602.72</u>	RD\$	<u>24,495.602.72</u>
--	------	----------------------	------	----------------------

TOTAL DE INGRESOS ESTIMADOS..... RD\$ 89,086.570.00

E G R E S O S:

SECCION DE EGRESOS: La enunciada Ley de Gastos Públicos consignó como egresos la suma de..... RD\$ 87,871.601.92

que fué distribuida así:

FONDO GENERAL

Cap.	I.- Poder Legislativo	RD\$	356,156.26
"	II.- Poder Ejecutivo	"	601,560.00
"	III.- Sec. de Est. de Guerra, Marina y Aviación	"	24,779,988.63
"	IV.- Sec. de Est. de lo Interior, Policía y Comunicaciones	"	3,672,736.59
"	IV-I.- Junta Central Electoral	"	19,380.00
"	V.- Sec. de Est. de la Presidencia	"	1,138,340.00
"	VI.- Sec. de Est. de Relaciones Exteriores y Culto	"	1,933,111.94
"	VII.- Sec. Est. del Tesoro y Crédito Público	"	8,377,315.26
"	VII-1.- Cámara de Cuentas de la República	"	63,190.00
"	VIII.- Sec. de Est. de Educación y Bellas Artes	"	4,776,337.70
"	IX.- Sec. Estado de Agricultura, Pecuaria y Colonización	"	2,882,050.86
"	X.- Sec. Est. de Salud Pública	"	3,328,434.00
"	XI.- Sec. Est. del Trabajo, Economía y Comercio	"	1,278,697.96
"	XII.- Sec. Est. de Obras Públicas y Riego	"	4,671,886.00
"	XIII.- Sec. Est. de Previsión y Asistencia Social	"	3,092,860.00
"	XIV.- Poder Judicial	"	1,485,952.00
"	XV.- Tribunal de Tierras	"	<u>738,022.00</u>

TOTAL DE APROPIACIONES CON CARGO AL FONDO GENERAL..... RD\$ 63,375,999.20

FONDOS ESPECIALES NACIONALES

1.- Sec. de Est. de Guerra, Marina y Aviación	RD\$	1,000.00
2.- Sec. de Est. de lo Inte rior, Policía y Comuni- caciones	"	43,500.00
3.- Sec. de Est. de la Pre sidencia	"	145,000.00
4.- Sec. de Est. de Relacio nes Exteriores y Culto	"	2,900.00
5.- Sec. de Est. del Tesoro y Crédito Público	"	20,458,352.72
6.- Sec. de Est. de Educa - ción Pública y Bellas Artes	"	423,500.00
7.- Sec. de Est. de Agricul- tura, Pec. y Colonización	"	402,500.00
8.- Sec. de Est. de Salud Públi ca	"	34,000.00
9.- Sec. de Est. del Trabajo, Economía y Comercio	"	2,600.00
10.- Sec. de Est. de Previsión y Asistencia Social	"	11,500.00
11.- Tribunal de Tierras	"	<u>8,000.00</u>
TOTAL DE APROPIACIONES CON CAR GO A FONDOS ESPECIALES NACIONALES.....		RD\$ 21,532,852.72

FONDOS ESPECIALES MUNICIPALES

Sec. de Est. de lo Interior, Po licía y Comunicaciones	RD\$	2,262.000.00
Sec. de Est. del Tesoro y Cré dito Público	"	<u>700,750.00</u>
TOTAL FONDOS ESPECIALES DESTI- NADOS A LOS MUNICIPIOS	"	<u>2,962,750.00</u>
TOTAL.....	RD\$	<u>87,871,601.92</u>
Total de apropiaciones	RD\$	87,871,601.92
Balance no apropiado corres pondiente al Fondo General	"	<u>1,214,968.08</u>
TOTAL GENERAL.....	RD\$	<u>89,086,570.00</u>

El anexo No. 1 consigna, mes por mes el movimiento de los ingresos por Rentas e impuestos, así como los Reintegros, que son operaciones de Caja realizadas por el Tesorero Nacional.

I N G R E S O S

Fondo	LOO General	RD\$	67,133.643.85	
"	900 Préstamos	"	6,670.000.00	
"	1000 Depósitos	"	49,088.482.29	
"	6000 Municipal	"	<u>3,369.888.54</u>	
TOTAL INGRESOS.....			RD\$	<u>126,262.014.68</u>

R E I N T E G R O S

Al Fondo	100 General	RD\$	1,076,436.62	
"	" 900 Préstamos	"	1,058.22	
"	" 1000 Depósitos	"	<u>131,704.27</u>	RD\$ <u>1,209,199.11</u>
TOTAL GENERAL.....			RD\$	<u><u>127,471,213.79</u></u>

Como puede observarse, los ingresos reales ascendieron a la suma de RD\$126,262,014.68 y los estimados fueron de RD\$89,086,570.00, produciendo un excedente de RD\$37,175,444.68.

El Anexo No. 2 consigna un detalle, mes por mes, el movimiento de los Egresos por Tesorería Nacional.

<u>FONDOS</u>	<u>CONCEPTOS</u>			
100	General	RD\$	63,456,276.15	
500	Reserva Presupues tal	"	170,069.97	
900	Préstamos	"	3,046,297.06	
1000	Depósitos	"	58,223,319.45	
6000	Municipal	"	<u>2,742,132.92</u>	
TOTAL DE EGRESOS AÑO 1953.....			RD\$	<u>127,638,095.55</u>

Además de los Egresos ocurridos durante el año 1953, se agregan los pagos de compromisos pendientes al año 1952, con cargo al Fondo 100 General

RD\$ 1,725,666.95

TOTAL GENERAL PAGADO..... RD\$ 129,363,762.50

TESORERIA DE LA REPUBLICA

Las cuentas de la Tesorería de la República, rendidas a esta Cámara de Cuentas, mes por mes, han sido examinadas y encontradas correctas de conformidad con las leyes que autorizan el movimiento de sus operaciones.

Los Ingresos y Egresos, según las cuentas sometidas para su examen, incluyendo el Balance al 31 de diciembre de 1952, se distribuyeron así:

Balance al 31 de Diciembre de 1952 RD\$ 10,376,006.72

INGRESOS:

Fondo General RD\$ 67,133,463.85

Fondos Especiales " 55,758,482.29

Fondos Municipales " 3,369,888.54

TOTAL DE INGRESOS.....RD\$ 126,262,014.68

REINTEGROS:

Al Fondo 100 General RD\$ 1,076,436.62

" " 900 Préstamos " 1,058.22

" " 1000 Depósitos " 131,704.27 RD\$ 1,209,199.11

TOTAL GENERAL.....RD\$ 137,847,220.51

EGRESOS:

Fondo General RD\$ 65,181,943.10

" Especiales " 61,439,686.48

" Municipales " 2,742,132.92 RD\$ 129,363,762.50

BALANCE AL 31 DE DICIEMBRE 1953..... RD\$ 8,483,458.01

DEMOSTRACION DEL BALANCE

Fondo General	RD\$	2,235,890.84
Fondos Especiales	"	5,852,784.02
Fondos Municipales	"	<u>394.783.15</u>
TOTAL DEL BALANCE.....	RD\$	<u>8,483,458.01</u>

OFICINA DE CONTABILIDAD GENERAL

Este Organismo que tiene a su cargo la contabilidad general de la Nación, ha rendido puntualmente los estados consolidados de recursos y obligaciones que comprenden totalmente el ejercicio fiscal correspondiente al año 1953, todos los cuales fueron comprobados por esta Cámara de Cuentas en las visitas de inspección efectuadas en dicho Departamento, en cumplimiento de lo que dispone la Sección 28 de la Ley de Contabilidad No.1114.

El Superavit Económico disponible de RD\$2,987,474.10, que corresponde al Fondo 100 General del año 1953, reconciliando la Tesorería con la Auditoría, queda demostrado así:

Ingresos Fondo 100 General	RD\$	67,133,643.85
Asignado al 31 de Dic. 1953	"	<u>64,146,169.75</u>
Superávit Económico	RD\$	2,987,474.10
Reconciliado así:		
Efectivo en Banco	RD\$	2,235,890.84
Traspaso a Fondos Especiales	"	<u>2,542,676.57</u>
TOTAL DE RECURSOS.....	RD\$	4,778,567.41
Balance de asignación	RD\$	1,631,957.18
Compromisos por liquidar	RD\$	951,599.95
Menos: Avances en suspensos	"	<u>792,463.82</u>
TOTAL DE OBLIGACIONES REBAJADO	RD\$	<u>1,791,093.31</u>
Superávit Económico	RD\$	<u>2,987,474.10</u>

DEUDA EXTERNA

El Balance de RD\$97,500.00 correspondiente a los Bonos en poder del público al 31 de Diciembre de 1952, fué reducido a la suma de RD\$69,000.00 mediante la compra efectuada por los Agentes Fiscales en el curso del año 1953 de RD\$21,000.00 en Bonos de la Emisión 1922/42 y de RD\$7,500.00 de la Emisión 1924/40, quedando el citado Balance distribuido de la manera siguiente: RD\$36,000.00 correspondiente a la serie 1922/42 y RD\$33,000.00 a la serie 1940/26.

De continuar con el ritmo de hoy la reducción de esta cuenta, es de esperarse que el balance de RD\$69,000.00 correspondiente a los Bonos que permanecen aún en manos de algunos tenedores, experimente una considerable reducción en el curso del año 1954.

REVISION DE CUENTAS EN GENERAL

Las siguientes cuentas, una vez revisadas por la Oficina de Contabilidad General, son enviadas a esta Cámara de Cuentas para su examen final.

COLECTURIAS DE RENTAS INTERNAS

Estas oficinas recaudadoras han rendido puntualmente sus cuentas mensuales, las que debidamente revisadas por esta Cámara de Cuentas han sido encontradas correctas.

Las recaudaciones ascendieron a la suma de RD\$45,347,206.03 distribuidas así:

Enero	RD\$ 3,950,112.13
Febrero	" 4,148,522.01
Marzo	" 6,097,999.52
Abril	" 4,876,767.94
Mayo	" 3,931,464.67
Junio	" 4,751,649.45
Julio	" 3,629,747.97

Agosto	RD\$ 2,486,861.24	
Septiembre	" 2,538,872.80	
Octubre	" 2,204,483.00	
Noviembre	" 2,401,223.52	
Diciembre	" <u>4,329,501.78</u>	
TOTAL		RD\$ <u>45,347,206.03</u>

ADUANAS DE LA REPUBLICA

Estas cuentas, rendidas mensualmente por el Director General de Aduanas, fueron examinadas por el Miembro delegado y las mismas fueron encontradas correctas.

El resumen de sus operaciones es como sigue:

BALANCE AL 31 DE DICIEMBRE DE 1952 RD\$ 147,67

I N G R E S O S

<u>POR RECAUDACION:</u>		<u>POR RECIBOS PROVI SIONALES PENDIEN- TES DE ESTE MES:</u>	
Enero 1953	RD\$ 4,024,380.19	RD\$	2,088,780.00
Febrero "	" 4,145,450.09	"	1,664,643.00
Marzo "	" 4,027,047.69	"	1,947,838.00
Abril "	" 4,042,505.19	"	1,994,643.00
Mayo "	" 4,259,716.07	"	1,487,633.00
Junio "	" 4,106,281.44	"	1,533,370.00
Julio "	" 4,650,981.35	"	1,337,154.37
Agosto "	" 3,246,678.08	"	1,349,087.00
Septiembre "	" 2,830,528.66	"	1,442,174.98
Octubre "	" 3,259,547.43	"	1,836,697.00
Noviembre "	" 3,833,350.26	"	1,930,051.00
Diciembre "	" <u>6,108,306.33</u>	"	<u>1,780,525.00</u>
	RD\$ <u>48,534,772.78</u>	RD\$	<u>20,392,596.35</u>
TOTAL DE INGRESOS.....		RD\$ <u>68,927,369.13</u>	
TOTAL GENERAL.....		RD\$ <u>68,927,516.80</u>	

E G R E S O S

<u>POR REMESAS:</u>	<u>POR DERECHOS PERSONALES REEMBOLSADOS</u>	<u>POR RECIBOS PROVISIONA- LES ANTERIORES A ESTE MES CANCELADOS.</u>
Enero 1953 RD\$ 3,090.742.01	RD\$ 8,654.60	RD\$ 1,837.249.00
Febrero " " 3,943.984.37	" 6,896.35	" 2,274,439.00
Marzo " " 4,466,539.87	" 8,526.40	" 1,691,881.00
Abril " " 4,555,987.06	" 10,321.70	" 1,669,573.00
Mayo " " 3,901,147.78	" 6,745.80	" 2,060,260.00
Junio " " 3,552,046.80	" 9,235.70	" 1,941,879.00
Julio " " 4,064,397.58	" 8,737.65	" 1,857,366.00
Agosto " " 3,186,497.53	" 6,749.15	" 1,539,260.35
Septbre " " 2,749,251.20	" 7,150.35	" 1,352,434.20
Octbre " " 3,466,697.45	" 7,962.00	" 1,457,380.98
Novbre " " 3,635,882.32	" 6,589.80	" 1,615,712.00
Dicbre " " 6,950,554.09	" 7,587.20	" 1,970.445.00
	<u>RD\$ 47,563,728.06</u>	<u>RD\$ 21,267.879.53</u>
TOTAL DE EGRESOS.....		RD\$ 68,926,764.29
BALANCE AL 31 DE DICIEMBRE DE 1953.....		RD\$ 752.51
TOTAL GENERAL.....		<u>RD\$ 68,927,516.80</u>

DEMOSTRACION DEL BALANCE

Aduana de Elías Piña	RD\$	15.89
Aduaná de Jimaní	"	9.61
Aduana de La Romana	"	0.01
Aduana de Puerto Libertador	"	<u>727.00</u>
TOTAL DEL BALANCE.....	RD\$	<u>752.51</u>

SERVICIO DE ARRIMO

Las cuentas de este servicio, rendidas mes por mes, fueron examinadas y encontradas correctas.

El resumen de sus operaciones es como sigue:

BALANCE AL 31 DE DICIEMBRE DE 1952 RD\$ 10,718.54

I N G R E S O S

Enero 1953	RD\$	30,298.17	
Febrero "	"	27,980.50	
Marzo "	"	31,558.29	
Abril "	"	35,866.66	
Mayo "	"	28,148.12	
Junio "	"	30,036.06	
Julio "	"	33,784.15	
Agosto "	"	25,252.56	
Septiembre "	"	28,107.90	
Octubre "	"	25,990.79	
Noviembre "	"	29,346.65	
Diciembre "	"	<u>31,485.67</u>	
TOTAL DE INGRESOS.....		RD\$	<u>357,855.52</u>
TOTAL GENERAL.....		RD\$	<u>368,574.06</u>

DEPOSITOS AL TESORERO NACIONAL

Enero 1953	RD\$	15,355.48	
Febrero "	"	27,319.46	
Marzo "	"	37,865.39	
Abril "	"	36,970.33	
Mayo "	"	35,808.63	
Junio "	"	33,337.70	
Julio "	"	31,807.15	
Agosto "	"	29,075.85	
Septiembre "	"	20,156.25	
Octubre "	"	28,719.67	
Noviembre "	"	23,677.92	
Diciembre "	"	<u>40,328.38</u>	
TOTAL DEPOSITOS AL TESORERO NACIONAL.....		RD\$	360,422.21
BALANCE AL 31 DE DICIEMBRE DE 1953.....		"	<u>8,151.85</u>
TOTAL GENERAL.....		RD\$	<u>368,574.06</u>

DEMOSTRACION DEL BALANCE

Aduana de Ciudad Trujillo	RD\$	7,497.70
" " La Romana	"	3.48
" " San Pedro de Macoris	"	4.48
" " Puerto Plata	"	637.22
" " Libertador	"	<u>8.97</u>
TOTAL DEL BALANCE.....RD\$		<u>8,151.85</u>

AGRICULTURA, PECUARIA Y COLONIZACION

Las cuentas rendidas por el Pagador General, puntualmente, fueron examinadas y encontradas correctas.

El resumen de sus operaciones es como sigue:

I N G R E S O S

BALANCE AL 31 DE DICIEMBRE DE 1952	RD\$	10,787.32
Enero	RD\$	166,118.22
Febrero	"	283,241.58
Marzo	"	434,952.53
Abril	"	345,508.77
Mayo	"	221,538.71
Junio	"	199,081.75
Julio	"	178,814.67
Agosto	"	111,598.29
Septiembre	"	106,806.81
Octubre	"	153,775.21
Noviembre	"	106,993.40
Diciembre	"	<u>86,794.60</u>
TOTAL DE INGRESOS.....RD\$		<u>2,395,224.54</u>
TOTAL GENERAL.....RD\$		<u>2,406,011.86</u>

E G R E S O S

Enero	1953	RD\$	160,038.10
Febrero	"	"	250,350.09
Marzo	"	"	476,483.72
Abril	"	"	339,168.74
Mayo	"	"	234,902.68
Junio	"	"	198,469.53
Julio	"	"	176,223.25
Agosto	"	"	105,713.53
Septiembre	"	"	116,023.54
Octubre	"	"	153,950.61
Noviembre	"	"	105,807.40
Diciembre	"	"	<u>88,153.87</u>
TOTAL DE EGRESOS.....			RD\$ 2,405,285.06
BALANCE AL 31 DE DICIEMBRE DE 1953.....			RD\$ <u>726.80</u>
TOTAL GENERAL.....			RD\$ <u><u>2,406,011.86</u></u>

DISTRIBUCIÓN DEL BALANCE

Valores no reclamados:

En Banco (Banco de Reser vas de la República Dominicana	RD\$	<u>726.80</u>
--	------	---------------

CRUZ ROJA DOMINICANA

Las cuentas de esta Institución fueron rendidas mes por mes y examinadas, fueron encontradas correctas.

El resumen de sus operaciones es como sigue:

I N G R E S O S

BALANCE AL 31 DE DICIEMBRE DE 1952	RD\$	120,308.39
------------------------------------	------	------------

Enero 1953	RD\$	2,311.30	
Febrero "	"	6,106.90	
Marzo "	"	4,135.13	
Abril "	"	5,954.23	
Mayo "	"	5,749.81	
Junio "	"	26,084.62	
Julio "	"	10,976.79	
Agosto "	"	12,772.60	
Septbre "	"	13,490.89	
Octbre "	"	8,822.97	
Novbre "	"	4,909.94	
Dicbre "	"	<u>24,375.29</u>	
TOTAL DE INGRESOS.....		RD\$	<u>125,690.47</u>
TOTAL GENERAL.....		RD\$	<u><u>245,998.86</u></u>

E G R E S O S

Enero 1953	RD\$	7,712.95	
Febrero "	"	6,867.11	
Marzo "	"	6,480.94	
Abril "	"	7,004.69	
Mayo "	"	9,194.81	
Junio "	"	11,664.93	
Julio "	"	9,861.93	
Agosto "	"	6,928.67	
Septiembre "	"	5,993.96	
Octubre "	"	7,503.27	
Noviembre "	"	7,234.48	
Diciembre "	"	<u>6,869.92</u>	
TOTAL DE EGRESOS.....		RD\$	93,317.66
BALANCE AL 31 DE DICIEMBRE DE 1953.....		"	<u>152,681.20</u>
TOTAL GENERAL.....		RD\$	<u><u>245,998.86</u></u>

DEMOSTRACION DEL BALANCE

Efectivo en Caja s/ Estado de Cuentas	RD\$	152,742.20
Menos: Cheques en tránsito	"	<u>61.00</u>
TOTAL DEL BALANCE.....	RD\$	152,681.20

CONSEJO NACIONAL DE LA TUBERCULOSIS

Esta Institución rindió puntualmente sus cuentas hasta el mes de mayo, fecha esta en que cerró sus operaciones. Examinadas dichas cuentas fueron encontradas correctas.

El resumen de sus operaciones es el siguiente:

I N G R E S O S

BALANCE AL 31 DE DICIEMBRE 1952		RD\$	46,729.47
Enero 1953	RD\$	1,945.50	
Febrero "	"	4,186.35	
Marzo "	"	3,816.42	
Abril "	"	5,626.95	
Mayo "	"	13,073.05	
Junio "	"	0.00	
Julio "	"	0.00	
Agosto "	"	0.00	
Septiembre "	"	0.00	
Octubre "	"	0.00	
Noviembre "	"	0.00	
Diciembre "	"	<u>0.00</u>	
TOTAL DE INGRESOS.....	RD\$	<u>28,648.27</u>	
TOTAL GENERAL.....	RD\$	<u>75,377.74</u>	

E G R E S O S

Enero 1953	RD\$	5,142.05
Febrero "	"	3,229.24
Marzo "	"	5,582.72
Abril "	"	18,429.81

Mayo	1953	RD\$	17,407.22
Junio	"	"	0.00
Julio	"	"	0.00
Agosto	"	"	0.00
Septiembre	"	"	0.00
Octubre	"	"	0.00
Noviembre	"	"	0.00
Diciembre	"	"	<u>0.00</u>
TOTAL DE EGRESOS.....			RD\$ 49,791.04
BALANCE AL 31 DE DICIEMBRE 1953.....			" <u>25,586.70</u>
TOTAL GENERAL.....			RD\$ <u><u>75,377.74</u></u>

DEMOSTRACION DEL BALANCE

Efectivo en Banco	RD\$	28,630.29
Menos: Cheques en tránsito	"	<u>3,043.59</u>
TOTAL DEL BALANCE.....	RD\$	<u><u>25,586.70</u></u>

OBRAS PUBLICAS, FOMENTO Y RIEGO

Estas cuentas rendidas mes por mes han sido examinadas y encontradas correctas.

El resumen de sus operaciones es como sigue:

I N G R E S O S

BALANCE AL 31 DE DICIEMBRE 1952	RD\$	1,374,171.10
Enero 1953	RD\$	1,157,560.21
Febrero "	"	2,156,010.28
Marzo "	"	2,222,603.40
Abril "	"	1,443,024.58
Mayo "	"	1,606,791.16
Junio "	"	1,487,840.59

Julio	1953	RD\$	1,474,945.98
Agosto	"	"	960,055.37
Septiembre	"	"	1,276,127.46
Octubre	"	"	1,276,088.72
Noviembre	"	"	1,218,644.05
Diciembre	"	"	<u>1,326,341.09</u>
TOTAL DE INGRESOS.....			RD\$ <u>17,606,032.89</u>
TOTAL GENERAL.....			RD\$ <u>18,980,203.99</u>

E G R E S O S

Enero	1953	RD\$	1,085,620.35
Febrero	"	"	1,502,952.40
Marzo	"	"	1,091,686.75
Abril	"	"	3,457,569.39
Mayo	"	"	2,043,330.37
Junio	"	"	1,295,175.45
Julio	"	"	1,510,812.84
Agosto	"	"	1,319,446.51
Septiembre	"	"	1,477,574.56
Octubre	"	"	769,802.48
Noviembre	"	"	1,210,119.61
Diciembre	"	"	<u>2,124,201.47</u>
TOTAL DE EGRESOS.....			RD\$ 18,888,292.18
BALANCE AL 31 DE DICIEMBRE 1953.....			" <u>91,911.81</u>
TOTAL GENERAL.....			RD\$ <u>18,980,203.99</u>

DEMOSTRACION DEL BALANCE

Valores no reclama dos y cheques di rectos devueltos	RD\$	412.53
En Banco (Banco de Reservas de la Repu blica Dominicana	"	<u>13,279.75</u>
TOTAL VALORES NO RECLAMADOS.....	RD\$	13,692.28
Valores en cheques cuyos pagos no han sido liquidados	"	<u>78,219.53</u>
TOTAL DEL BALANCE.....	RD\$	<u>91,911.81</u>

CEDULA PERSONAL DE IDENTIDAD

Estas cuentas rendidas mes por mes, fueron examinadas y encontradas correctas.

El resumen de sus operaciones es como sigue:

BALANCE AL 31 DE DICIEMBRE DE 1952		RD\$	5,986,568.75
Enero 1953	RD\$	322,577.30	
Febrero "	"	145,744.30	
Marzo "	"	975,587.40	
Abril "	"	1,020,063.45	
Mayo "	"	97,661.35	
Junio "	"	124,904.50	
Julio "	"	87,114.00	
Agosto "	"	46,669.15	
Septiembre "	"	134,213.80	
Octubre "	"	57,155.10	
Noviembre "	"	350,421.00	
Diciembre "	"	<u>4,542,483.50</u>	
TOTAL DE INGRESOS.....		RD\$	<u>7,904,594.85</u>
TOTAL GENERAL.....		RD\$	<u>13,891,163.60</u>

E G R E S O S

Enero 1953	RD\$	400,859.80
Febrero "	"	510,858.30
Marzo "	"	2,022,836.90
Abril "	"	592,833.70
Mayo "	"	291,536.10
Junio "	"	225,721.00
Julio "	"	254,323.00
Agosto "	"	171,935.90
Septiembre "	"	125,339.30
Octubre "	"	112,904.60

Noviembre 1953	RD\$	287,817.50
Diciembre "	"	<u>338,150.00</u>
TOTAL DE EGRESOS.....	RD\$	5,335,116.10
BAIANCE AL 31 DE DICIEMBRE 1953.....	"	<u>8,556,047.50</u>
TOTAL GENERAL.....	RD\$	<u><u>13,891,163.60</u></u>

CONSEJO ADMINISTRATIVO DEL DTO. STO. DGO.

Las cuentas de esta Institución rendidas mensualmente fueron examinadas y encontradas correctas.

El resumen de sus operaciones es el siguiente:

BALANCE AL 31 DE DICIEMBRE DE 1952	RD\$	290,586,17
Enero 1953	RD\$	340,883.35
Febrero "	"	310,572.00
Marzo "	"	309,376.56
Abril "	"	129,079.98
Mayo "	"	159,277.25
Junio "	"	141,804.48
Julio "	"	142,006.64
Agosto "	"	313,356.66
Septiembre"	"	137,898.33
Octubre "	"	133,994.16
Noviembre "	"	133,761.02
Diciembre "	"	<u>137,919.49</u>
TOTAL DE INGRESOS.....	RD\$	<u>2,389,929.92</u>
TOTAL GENERAL.....	RD\$	<u><u>2,680,516.09</u></u>

EGRESOS

Enero 1953	RD\$	233,722.28
Febrero "	"	193,214.66
Marzo "	"	184,054.86
Abril "	"	236,524.03
Mayo "	"	170,429.02
Junio "	"	252,785.13

Julio 1953	RD\$	232,213.41
Agosto "	"	224,802.07
Septiembre"	"	139,356.53
Octubre "	"	152,322.37
Noviembre "	"	137,832.42
Diciembre "	"	<u>223,641.40</u>
TOTAL DE EGRESOS.....		RD\$ 2,380,898.18
BALANCE AL 31 DE DICIEMBRE DE 1953.....		" <u>299,617.91</u>
TOTAL GENERAL.....		RD\$ <u><u>2,680,516.09</u></u>

DEMOSTRACION DEL BALANCE

Fondos Generales (Cta. Consejo)	RD\$	239,401.05
" Eventualidad	"	39,195.12
" Event.Comp.Sueldos	"	1,122.41
" Inmobiliario	"	16,804.88
" Fianzas Diversas	"	225.00
" Depósito rotura calles, aceras, etc.	"	<u>2,869.45</u>
TOTAL DEL BALANCE.....		RD\$ <u><u>299,617.91</u></u>

CAMARAS DE COMERCIO, AGRICULTURA E INDUSTRIA

Estas Instituciones rindieron puntualmente sus cuentas mensuales, las cuales fueron examinadas y encontradas correctas.

El resumen de sus operaciones es el siguiente.

<u>CAMARAS DE COMERCIO</u>	<u>BALANCE AL</u> <u>31 DIC. 1952</u>	<u>INGRESOS</u>	<u>EGRESOS</u>	<u>BALANCE AL</u> <u>31 DIC. 1953</u>
Dist. de Sto. Domingo	:RD\$4,821.00	:RD\$ 28,875.38	:RD\$ 27,486.57	:RD\$ 6,209.81
Prov. Trujillo	" 0.19	" 7,135.00	" 7,128.46	" 6.73
" Santiago	" 4.00	" 9,779.46	" 9,764.03	" 19.43
" Puerto Plata	" 677.92	" 5,261.75	" 5,418.06	" 521.61
" San P. de Macorís	" 218.31	" 5,734.50	" 4,907.79	" 1,045.02
" Seybo	" 229.63	" 2,525.00	" 2,517.87	" 236.76
" La Vega	" 7.00	" 4,931.48	" 4,938.48	" 0.00
" Espaillat	" 20.56	" 4,826.35	" 4,432.42	" 414.49
" Azua	" 77.38	" 4,880.00	" 4,697.90	" 259.48
" Duarte	" 119.42	" 5,414.00	" 5,166.56	" 366.86
" Barahona	" 223.32	" 4,701.00	" 4,791.11	" 133.21
" Samaná	" 8.57	" 2,689.30	" 2,478.66	" 219.21
" Monte Cristy	" 74.45	" 3,836.60	" 3,778.74	" 132.31
" San Rafael	" 56.31	" 1,811.25	" 1,846.61	" 20.95
" Batoruco	" 58.51	" 1,811.75	" 1,808.96	" 61.30
" Benefactor	" 5.00	" 4,322.05	" 4,323.06	" 3.99
" Libertador	" 0.00	" 2,000.00	" 1,948.52	" 54.48
" J.Trujillo Valdez	" 262.71	" 4,131.17	" 3,058.41	" 1,335.47
" Altagracia	" 479.68	" 3,600.00	" 3,332.13	" 747.55
" Jimaní	" 60.75	" 2,147.88	" 2,193.10	" 15.53
" Santiago Rodríguez	" 236.82	" 1,831.25	" 1,754.31	" 313.76
" Sánchez Ramírez	" 24.44	" 2,633.00	" 2,251.38	" 406.06
" Salcedo	" 259.16	" 2,705.83	" 2,908.20	" 56.79
TOTALES.....	<u>RD\$7,925.13</u>	<u>RD\$117,584.00</u>	<u>RD\$112,931.33</u>	<u>RD\$12,577.80</u>

SELLOS PARA FRANQUEO DE LA CORRESPONCIA OFICIAL

Estas cuentas rendidas mes por mes, han sido examinadas y encontradas correctas.

El resumen de sus operaciones es como sigue:

BALANCE AL 31 DE DICIEMBRE DE 1952

RD\$ 624.91

I N G R E S O S

Enero 1953	RD\$	8,000.00
Febrero "	"	0.00
Marzo "	"	0.00
Abril "	"	0.00
Mayo "	"	0.00
Junio "	"	0.00
Julio "	"	0.00
Agosto "	"	0.00
Septiembre"	"	0.00
Octubre "	"	0.00
Noviembre "	"	0.00
Diciembre "	"	<u>0.00</u>
TOTAL DE INGRESOS.....	RD\$	<u>8,000.00</u>
TOTAL GENERAL.....	RD\$	<u>8,624.91</u>

E G R E S O S

Enero 1953	RD\$	297.60
Febrero "	"	654.20
Marzo "	"	306.90
Abril "	"	335.08
Mayo "	"	489.08
Junio "	"	156.60
Julio "	"	670.51
Agosto "	"	926.90
Septiembre"	"	299.80
Octubre "	"	614.50
Noviembre "	"	747.40
Diciembre "	"	<u>390.63</u>
TOTAL DE EGRESOS.....	RD\$	5,889.20
BALANCE AL 31 DE DIC. DE 1953.....	"	<u>2,735.71</u>
TOTAL GENERAL.....	RD\$	<u>8,624.91</u>

BOMBEROS CIVILES DE CIUDAD TRUJILLO

Esta Bénemerita Institución sirvió puntualmente sus cuentas men
suales las cuales fueron examinadas y encontradas correctas.

El resumen de sus operaciones es el siguiente:

BALANCE AL 31 DE DICIEMBRE DE 1952 RD\$ 1,839.33

I N G R E S O S

Enero 1953	RD\$	4,309.33	
Febrero "	"	4,903.48	
Marzo "	"	5,777.33	
Abril "	"	4,583.33	
Mayo "	"	4,583.33	
Junio "	"	4,583.33	
Julio "	"	4,583.33	
Agosto "	"	4,869.48	
Septbre "	"	4,583.83	
Octubre "	"	4,583.33	
Noviembre"	"	4,593.33	
Diciembre"	"	<u>4,778.37</u>	
TOTAL DE INGRESOS.....		RD\$	<u>56,731.80</u>
TOTAL GENERAL.....		RD\$	<u>58,571.13</u>

E G R E S O S

Enero 1953	RD\$	3,587.39
Febrero "	"	4,865.93
Marzo "	"	5,588.17
Abril "	"	4,948.51
Mayo "	"	3,799.53
Junio "	"	5,186.61
Julio "	"	4,625.86

Agosto 1953	RD\$	5,663.46	
Septiembre "	"	3,714.71	
Octubre "	"	4,624.05	
Noviembre "	"	6,287.95	
Diciembre "	"	<u>5,673.93</u>	
TOTAL DE EGRESOS.....		RD\$	58,566.10
BALANCE AL 31 DE DICIEMBRE 1953.....		"	<u>5.03</u>
TOTAL GENERAL.....		RD\$	<u><u>58,571.13</u></u>

BOMBEROS DE SAN PEDRO DE MACORIS

Esta Benémérita Institución rindió puntualmente sus cuentas mensuales, las cuales fueron examinadas y encontradas correctas.

El resumen de sus operaciones es como sigue:

BALANCE AL 31 DE DICIEMBRE 1952 RD\$ 829.61

I N G R E S O S

Enero 1953	RD\$	622.00	
Febrero "	"	507.00	
Marzo "	"	315.00	
Abril "	"	313.00	
Mayo "	"	322.84	
Junio "	"	319.71	
Julio "	"	307.00	
Agosto "	"	320.00	
Septiembre "	"	307.00	
Octubre "	"	310.00	
Noviembre "	"	328.55	
Diciembre "	"	<u>317.50</u>	
TOTAL DE INGRESOS.....		RD\$	<u>4,289.60</u>
TOTAL GENERAL.....		RD\$	<u><u>5,119.21</u></u>

E G R E S O S

Enero 1953	RD\$	223.34
Febrero "	"	139.35
Marzo "	"	192.15
Abril "	"	177.03
Mayo "	"	726.12
Junio "	"	189.79
Julio "	"	179.25
Agosto "	"	185.28
Septiembre"	"	1,528.83
Octubre "	"	497.43
Noviembre "	"	210.77
Diciembre "	"	<u>336.63</u>
TOTAL DE EGRESOS.....	RD\$	4,585.97
BALANCE AL 31 DE DICIEMBRE 1953.....	"	<u>533.24</u>
TOTAL GENERAL.....	RD\$	<u>5,119.21</u>

UNIVERSIDAD DE SANTO DOMINGO

Las cuentas de esta Institución rendidas mes por mes fueron examinadas y encontradas correctas.

El resumen de sus operaciones es el siguiente:

BALANCE AL 31 DE DICIEMBRE 1952 RD\$ 81,277.79

I N G R E S O S

Enero 1953	RD\$	38,983.33
Febrero "	"	70,489.92
Marzo "	"	47,268.13
Abril "	"	55,819.30
Mayo "	"	47,926.58
Junio "	"	104,806.14

Julio 1953	RD\$	45,485.60
Agosto "	"	36,329.80
Septiembre"	"	34,200.00
Octubre "	"	56,850.02
Noviembre "	"	58,260.10
Diciembre "	"	<u>45,481.92</u>
TOTAL DE INGRESOS.....RD\$		<u>641,900.84</u>
TOTAL GENERAL.....RD\$		<u><u>723,178.63</u></u>

E G R E S O S

Enero 1953	RD\$	39,335.19
Febrero "	"	53,836.83
Marzo "	"	55,064.42
Abril "	"	53,945.92
Mayo "	"	50,928.01
Junio "	"	59,853.88
Julio "	"	60,787.37
Agosto "	"	42,406.02
Septiembre"	"	54,870.37
Octubre "	"	43,441.32
Noviembre "	"	67,324.34
Diciembre "	"	<u>53,621.53</u>
TOTAL DE EGRESOS.....RD\$		635,415.20
BALANCE AL 31 DE DICIEMBRE 1953.....		<u>87,763.43</u>
TOTAL GENERAL.....RD\$		<u><u>723,178.63</u></u>

DEMOSTRACION DEL BALANCE

Balance s/ cuenta corriente del Banco	RD\$	97,971.47
Menos: Cheques no pagados	"	<u>10,208.04</u>
TOTAL DEL BALANCE.....RD\$		<u><u>87,763.43</u></u>

ACUEDUCTOS DE LA REPUBLICA

El total recaudado por los Acueductos de Ciudad Trujillo, Santiago, San Pedro de Macorís, San Cristóbal, San Francisco de Macorís, Azua, Tenares, Monte Cristy, Hato Mayor, Salcedo, La Vega, Villa Trinitaria, Baní, Higüey, Las Matas de Farfán, San Juan de la Maguana, Monseñor Nouel, Cotuy, Yaguata, Valverde, Esperanza, Puerto Plata, Seybo, Santiago Rodríguez, Villa Isabel, Monción, Sánchez, Boca Chica, Elías Piña, Jimaní, San José de Ocoa, San José de las Matas, Villa Bisonó, Villa González, Yamasá, Barahona, Villa Alta gracia, Samaná, Bayaguana, Monte Plata, Altamira, Julia Molina, Duvérgé, Sabana de la Mar, Neyba, Miches, Loma de Cabrera, Dajabón, La Victoria, Piedra Blanca, Maimón, Cabrera, Rio San Juan, Moca, Peña y Constanza.

I N G R E S O S

Enero 1953	RD\$ 67,509.01
Febrero "	" 68,504.45
Marzo "	" 83,282.74
Abril "	" 69,547.54
Mayo "	" 79,574.13
Junio "	" 89,184.78
Julio "	" 89,100.74
Agosto "	" 82,388.14
Septiembre"	" 82,532.97
Octubre "	" 87,790.70
Noviembre "	" 88,640.14
Diciembre "	" <u>91,720.94</u>
TOTAL RECAUDADO.....	RD\$ <u>979,776.28</u>

INSTALACIONES ELECTRICAS EN EL PAIS A CARGO DE LA DIRECCION GENERAL DE ACUEDUCTOS:

El total recaudado por las oficinas de los acueductos de San José de Ocoa, San José de las Matas y Jimaní, por concepto de Luz Eléctrica ascendió a la suma de RD\$27,489.78. Estas oficinas rindieron

sus cuentas mes por mes y examinadas por esta Cámara fueron encontra
das correctas.

Su distribución es como sigue:

Enero 1953	RD\$	1,519.93
Febrero "	"	2,645.47
Marzo "	"	2,217.90
Abril "	"	2,025.45
Mayo "	"	2,222.67
Junio "	"	2,396.90
Julio "	"	2,182.05
Agosto "	"	2,161.83
Septiembre "	"	2,170.06
Octubre "	"	2,429.97
Noviembre "	"	2,957.73
Diciembre "	"	<u>2,559.82</u>
TOTAL RECAUDADO.....RD\$		<u>27,489.78</u>

INGRESOS Y EGRESOS MUNICIPALES

Las cuentas rendidas por los Ayuntamientos de Comunes y Distritos para justificar el cumplimiento de sus presupuestos durante el año 1953, fueron examinadas por esta Cámara y encontradas correctas. Por el anexo No.3 de este Informe quedan demostradas las operaciones realizadas en la Hacienda Municipal.

A saber:

BALANCE AL 31 DE DICIEMBRE 1952	RD\$	901,203.25
Ingresos Nacionales	RD\$4,937,940.18	
" Municipales	<u>"3,919,386.77</u>	
TOTAL INGRESOS.....	"	<u>8,857,326.95</u>
TOTAL GENERAL.....RD\$		<u>9,758,530.20</u>
Egresos Nacionales	RD\$4,937,940.18	
" Municipales	<u>"4,048,135.17</u>	
TOTAL DE EGRESOS.....RD\$		8,986,075.35
BALANCE AL 31 DE DICIEMBRE 1953.....	"	<u>772,454.85</u>
TOTAL GENERAL.....RD\$		<u>9,758,530.20</u>

CONCLUSIONES

Por el anexo No. 1 que figura en la segunda parte de este Informe, se demuestra que el producto de los Ingresos reales ascendió a la suma de RD\$126,262.014.68

Valor que comparado con los Ingresos estimados en la Ley de Gastos Públicos y otras Leyes..... " 89,086.570.00

arroja un excedente de Ingresos reales sobre los Ingresos estimados de.....RD\$ 37,175.444.68

Todas estas cifras son vivo exponente del auge sin precedentes alcanzado en la vida económica de la República, y ellas hacen honor al dinamismo constructivo y al espíritu previsor del Generalísimo Dr. Rafael L. Trujillo Molina, Benefactor de la Patria, en su incansable patriótico empeño de fortalecer los fundamentos de nuestra independencia financiera, gloriosa conquista lograda por los fecundos desvelos del gran Estadista, de cuya permanencia en la Primera Magistratura del Estado, tan justamente en carecida, han derivado la actual Administración y el país tantos beneficios concretados en la paz y el bienestar imperturbables de que disfruta la Nación.

Muy respetuosamente,

DR. HOMERO HENRIQUEZ
Presidente de la Cámara de Cuentas
de la República.

CIUDAD TRUJILLO, D. S. D.
Marzo de 1954.-

mgrb.-


CAMARA DE CUENTAS DE LA REPUBLICA
ESTADO DEMOSTRATIVO DE LOS INGRESOS DE LA NACION
DURANTE EL AÑO DE 1953

ANEXO No.1



	ENERO	FEBRERO	MARZO	ABRIL	MAYO	JUNIO	JULIO	AGOSTO	SEPTIEMBRE	OCTUBRE	NOVIEMBRE	DICIEMBRE	T O T A L	TOTAL GENERAL
FONDO 100 GENERAL.-														
1.- RENTAS DEL ESTADO:														
C/ ADUANAS:														
A/ ORDINARIAS:														
1.- DE DERECHO PRIVADO:														
Por Servicio de arrimo de carga.	15,355.48	27,319.46	37,865.39	36,970.33	35,808.63	33,337.70	31,807.15	29,075.85	20,156.25	28,719.67	23,677.92	40,328.38	360,422.21	
2.- DE DERECHO PUBLICO:														
B- IMPUESTOS:														
B2 INDIRECTOS:														
I -IMPORTACION:														
Por Arancel	1,149,853.17	1,313,959.39	1,597,624.56	1,744,621.98	1,332,036.31	1,187,530.40	1,100,932.95	1,070,690.09	1,100,265.61	1,494,028.61	1,366,216.67	1,810,974.17	16,268,733.91	
" Derechos Consulares	112,270.61	117,083.91	137,002.49	137,133.69	112,467.19	112,709.15	105,089.50	104,061.51	100,345.32	133,542.76	132,301.10	169,009.07	1,473,016.30	
" Documentos de Aduana	18,549.15	20,083.30	24,354.35	25,048.40	22,733.05	20,939.40	21,099.13	19,266.90	18,836.50	23,915.42	23,648.25	31,258.00	269,731.85	
" Carga, Servicio de muelle y almacenaje	63,995.56	96,741.33	118,158.88	102,790.26	76,128.22	71,067.78	83,310.26	71,157.65	62,231.25	64,715.31	88,668.10	178,552.93	1,077,517.53	
" Derechos de Puertos	11,471.30	17,258.89	23,896.59	23,054.31	17,100.51	18,296.45	21,330.59	16,754.32	17,823.21	14,412.17	13,604.64	26,930.38	221,933.36	
" Patentes de Importación	276,657.77	391,491.48	383,042.31	357,432.59	411,548.91	206,511.64	4.61	-	-	-	-	-	2,026,689.31	
" 10% sobre Patentes	27,666.48	39,144.11	38,292.60	35,745.81	41,226.65	20,556.50	0.46	-	-	-	-	-	202,632.61	
" Imp. Unif. de Importación Ley No.2397 (55%)	116,649.98	185,277.33	179,245.81	211,472.32	144,296.80	149,423.73	184,004.42	118,554.51	110,248.12	208,053.61	176,714.80	254,131.12	2,038,072.55	
" Por derechos de expreso aéreo	1,963.35	1,895.93	1,838.99	2,188.82	2,757.77	1,691.35	1,871.58	1,492.61	1,679.92	2,183.40	2,206.86	2,666.86	24,437.44	
" Imp. Unif. Ley No.3580 (75%)	263,406.20	777,914.35	606,772.46	564,920.54	734,550.54	720,415.47	884,287.10	-	-	-	-	-	4,552,266.66	
2.- SOBRE VENTAS:														
Por Impuesto sobre mercancía Importación	253,422.16	279,963.92	330,853.31	330,309.04	266,087.46	173,274.83	2.35	-	-	-	-	-	1,633,913.07	
2.- EXPORTACION:														
Por Guineos	846.08	847.58	1,696.10	1,375.74	1,373.70	1,359.60	899.00	1,163.28	1,500.14	1,107.72	1,262.30	1,669.42	15,100.66	
" Madera en bruto o labrada	1,701.87	436.60	297.76	453.61	1,175.48	773.58	346.79	342.29	324.24	1,202.02	415.03	1,177.62	8,646.89	
" Patentes Exportación	6,383.56	3,175.60	29,404.87	60,092.23	47,733.86	52,956.35	70,651.06	53,157.16	35,407.52	18,932.66	11,041.55	7,226.06	396,162.48	
" 10% sobre Patentes	641.23	323.45	2,944.94	5,992.94	4,769.80	5,197.65	7,069.08	5,318.55	3,544.67	1,895.19	1,104.81	724.19	39,526.50	
" Carga, servicio de muelle y almacenaje	31,537.37	46,754.63	139,255.00	249,862.84	211,869.78	215,729.38	281,079.54	221,166.07	139,623.96	93,086.02	56,674.19	97,075.99	1,783,714.77	
" Derechos de Puerto	9,685.72	9,479.74	21,082.28	26,410.77	25,535.58	22,291.47	28,943.64	20,100.16	18,253.05	14,518.13	11,241.35	14,570.21	222,112.10	
" Documentos de Aduanas	1,328.00	730.00	5,944.00	12,388.00	9,704.00	10,692.00	14,240.00	10,816.00	7,138.00	3,985.00	2,362.00	1,712.00	81,039.00	
2.- SOBRE VENTAS:														
Por 7% sobre mercancías Exportación	180,917.82	222,068.49	181,493.42	167,646.23	231,073.80	145,918.15	270,908.95	111,187.32	79,494.24	40,013.30	129,382.21	399,739.15	2,159,843.08	
TOTAL A CARGO DE ADUANAS. RD\$34,855,512.28														
C/COLECTURIAS Y TESORERIA NACIONAL:														
A- ORDINARIAS:														
1.-DE DERECHO PRIVADO:														
Por Acueducto de C. Trujillo	33,027.82	36,219.46	47,162.94	40,681.16	44,136.97	39,672.82	49,415.94	39,581.34	37,816.72	43,471.31	39,753.30	52,091.87	503,031.65	
" Acueductos de la República	22,935.57	27,643.61	32,311.57	28,424.18	38,541.19	46,040.78	40,097.58	38,163.39	38,731.17	39,959.63	41,220.90	46,413.53	440,483.10	
" Energía Eléctrica	1,353.91	2,197.74	2,259.75	2,031.90	2,148.45	2,389.63	2,456.55	1,566.98	2,369.92	2,859.93	1,926.26	3,597.69	27,158.71	
" Acometidas para acueductos y cloacas sanitarias	970.00	964.00	1,264.50	1,015.00	1,072.00	910.00	1,155.50	1,305.00	1,660.50	1,636.50	1,512.00	1,178.50	14,643.50	
" Arrendamiento de la Lotería Nacional	28,605.75	17,163.45	29,105.75	28,605.75	22,884.60	23,384.60	28,605.75	22,884.60	40,500.00	340,000.00	-	-	581,740.25	
" Arrendamiento Bienes Inmuebles	1,121.92	1,269.20	1,170.70	1,753.60	1,031.50	3,407.65	1,330.00	1,486.24	606.00	1,208.04	847.07	1,634.00	16,865.92	
" Arrendamiento Casas Mejoramiento Social	1,175.00	1,460.00	1,387.20	1,469.00	1,834.00	1,057.75	1,490.00	919.04	958.00	1,238.00	893.00	1,466.00	15,346.00	
" Explotación de meta, hierro, cobre, níquel, cromo, etc.	-	-	-	-	-	222.92	1,003.49	-	-	-	589.21	-	1,815.62	
" Arrendamiento de Quinielas	22,500.00	13,500.00	22,500.00	22,500.00	18,000.00	18,000.00	22,500.00	18,000.00	-	-	-	-	157,500.00	
" Utilidades s/ventas de la Oficina de Suministros del Gobierno	-	-	37,779.22	-	-	-	-	-	-	-	21,289.77	-	59,068.99	
2.-DE DERECHO PUBLICO:														
A- T A S A S :														
Por Ley sobre tránsito de vehículos (60%)	403,199.20	22,582.50	22,271.34	15,263.29	11,706.82	165,215.39	233,844.23	25,054.95	18,816.66	12,740.84	9,427.76	10,308.42	950,431.40	
" Tránsito por los puentes	14,955.70	17,269.60	22,638.20	20,937.20	20,844.90	19,500.40	21,006.30	19,128.50	20,004.80	19,346.00	17,994.60	25,327.90	238,954.10	
" Duplicados de patentes	24.00	22.00	24.00	40.00	40.00	-	4.00	16.00	72.00	16.00	12.00	4.00	274.00	
" Licencias para portar armas de fuego	114,085.00	29,104.67	2,760.83	2,504.63	2,360.33	939.38	709.46	384384.81	213.47	260.22	166.95	350.94	153,840.69	
" Licencias para maestros constructores	-	-	-	-	-	5.00	-	-	-	10.00	-	-	15.00	


c o n t i n ú a



	ENERO	FEBRERO	MARZO	ABRIL	MAYO	JUNIO	JULIO	AGOSTO	SEPTIEMBRE	OCTUBRE	NOVIEMBRE	DICIEMBRE	TOTAL GENERAL
Por Naturalización extranjeros	-,-,-,-	45.00	110.00	215.00	-,-,-,-	-,-,-,-	-,-,-,-	100.00	-,-,-,-	10.00	100.00	750.00	1,330.00
" Sellos de correos	17,551.95	19,891.94	27,416.99	23,020.40	27,587.79	21,924.67	22,456.83	20,681.23	24,549.84	29,863.99	29,136.07	43,559.22	307,640.92
" Sellos postales aéreos exterior	14,251.63	10,285.38	13,878.46	12,465.03	13,260.63	12,186.45	13,158.03	11,815.86	12,147.27	11,131.87	12,751.73	18,328.89	155,661.23
" Franqueo a máquina	1,639.74	1,575.00	2,763.23	1,775.00	3,050.22	175.00	3,500.00	3,051.26	2,167.21	2,711.67	1,492.89	4,402.42	28,303.64
" Intercambio bultos postales	-,-,-,-	-,-,-,-	476.00	11.17	-,-,-,-	-,-,-,-	681.44	307.38	-,-,-,-	-,-,-,-	1.80	7,479.93	8,957.72
" Apartado de correos	4,794.00	1,520.00	437.50	3,525.50	1,030.50	538.50	4,159.00	991.00	544.50	3,687.50	1,422.00	419.00	23,069.00
" Primas s/valores declarados	1,118.90	1,664.83	2,107.06	1,885.58	2,284.55	2,035.29	2,076.17	1,889.10	1,851.18	2,332.94	1,818.37	2,538.07	23,602.04
" Transmisión de mensajes y Radio Telégrafo y Telefónico Telegráfico	9,930.75	13,672.49	13,139.23	9,864.13	16,714.62	11,773.84	18,278.93	10,844.97	9,589.48	12,640.10	9,320.32	14,124.86	149,893.72
" Empresas de Servicios y utilidades públicas	4,184.80	1,385.82	2,221.62	4,063.85	1,737.60	2,258.80	4,020.10	1,702.09	1,771.98	4,240.57	1,593.17	3,035.48	32,215.88
" Servicios Judiciales	1,077.53	1,078.95	1,501.41	1,071.25	1,511.44	1,317.41	1,527.77	1,465.96	1,646.60	1,724.17	1,638.48	1,958.46	17,519.43
" Servicios privados en Hospitales del Estado	15,616.60	3,814.22	3,987.35	6,793.45	3,931.10	3,656.70	3,986.55	3,706.45	3,628.90	3,988.85	1,278.80	6,709.40	61,098.37
" 25% Derechos que perciben los Oficiales del Estado Civil	2,000.50	2,450.00	2,668.60	2,800.88	2,623.25	2,496.12	3,088.00	2,452.15	2,871.05	2,675.25	2,570.00	3,541.90	32,237.70
" Permiso para importar, adquirir, revender materiales explosivos	3,650.00	525.00	25.00	50.00	-,-,-,-	-,-,-,-	-,-,-,-	-,-,-,-	-,-,-,-	-,-,-,-	-,-,-,-	500.00	4,750.00
" Derechos Consulares	-,-,-,-	3,000.23	6,593.02	228.95	7,012.38	2,560.93	1,703.55	10.45	4,687.78	3,268.15	2,953.44	2,464.20	34,483.08
" 70% venta formularios facturas consulares	-,-,-,-	2,182.09	4,376.64	1.33	5,112.98	2,045.23	983.71	7.32	3,825.03	2,803.98	1,870.18	2,190.06	25,398.55
" Instalaciones estaciones radio eléctricas	330.00	-,-,-,-	80.00	75.00	-,-,-,-	-,-,-,-	150.00	10.00	-,-,-,-	100.00	20.00	330.00	1,095.00
" Instalación laboratorios industriales y farmaceuticos	400.00	100.00	-,-,-,-	-,-,-,-	110.00	-,-,-,-	-,-,-,-	-,-,-,-	-,-,-,-	100.00	100.00	-,-,-,-	810.00
" Inserción en la Gaceta Oficial de documentos y avisos	133.00	328.00	330.00	221.00	339.00	206.00	206.00	347.00	135.00	308.00	613.00	477.00	3,643.00
" Ventas de la Gaceta Oficial	663.15	177.00	154.40	62.55	162.85	127.60	118.15	242.90	95.90	82.45	94.90	127.20	2,109.05
" Ventas de publicaciones oficiales	24.75	34.55	76.40	35.25	19.55	93.70	23.70	22.45	853.00	166.25	53.15	38.85	1,441.70
" Primas s/constitución, fianzas y consignación de valores	2.12	0.10	0.82	0.05	3.25	479.35	0.85	-,-,-,-	-,-,-,-	3.81	0.22	1.25	491.82
" 1% s/Propaganda comercial de rifas gratuitas	-,-,-,-	69.00	2.87	34.00	162.29	47.60	14.00	31.75	46.30	36.00	37.05	80.95	561.81
" Patentes de invención	105.00	-,-,-,-	215.00	40.00	225.00	90.00	40.00	100.00	160.00	25.00	40.00	185.00	1,225.00
" Marcas de fábrica	815.00	520.00	845.00	705.00	1,155.00	550.00	445.00	650.00	630.00	910.00	770.00	740.00	8,735.00
" Certificado de inscripción y venta de drogas narcóticas	3,797.00	1,478.00	1,051.00	338.00	197.00	160.00	144.00	105.00	118.00	102.00	45.00	58.00	7,593.00
" Permisos Venta Drogas lista "B"	371.00	67.00	75.00	10.00	15.00	5.00	5.00	-,-,-,-	20.00	5.00	5.000	5.00	583.00
" Certificados de buena salud y buena conducta	6,662.70	3,197.35	1,760.70	5,437.65	1,879.90	1,284.00	6,253.65	1,616.55	1,146.75	4,955.25	2,005.80	1,487.85	37,688.15
" Certificados profesión y oficios médicos	60.00	115.00	80.00	79.00	175.00	90.00	55.00	65.00	35.00	15.00	125.00	240.00	1,134.00
" Registro de patentizados	250.00	330.00	-,-,-,-	440.00	640.00	210.00	690.00	610.00	340.00	310.00	560.00	470.00	4,850.00
" Análisis en el Laboratorio Nacional	2,400.00	3,265.00	3,070.00	3,125.15	3,880.00	3,280.00	3,305.00	3,580.00	3,370.00	2,790.00	3,900.00	3,905.00	39,870.15
" Servicio mecanización agrícola 25%	23,372.25	19,306.12	26,193.92	7,409.11	29,622.73	7,149.10	938.86	-,-,-,-	-,-,-,-	-,-,-,-	-,-,-,-	-,-,-,-	113,992.09
" 25% honorarios médicos en Hospitales del Estado	107.35	328.67	331.05	314.82	250.82	280.80	318.10	218.54	133.82	371.68	300.06	290.20	3,345.61
" Solicitud títulos agua, permisos construcciones canal para fines riego	25,927.14	7,978.63	3,910.90	3,121.36	2,827.99	2,313.63	1,624.00	1,870.30	895.10	707.50	1,903.30	4,068.88	57,148.73
" Prod. Ejemplares Código Trujillo de Trabajo	25.00	42.50	32.50	25.00	42.50	25.00	28.00	47.50	25.00	22.50	17.50	40.00	373.00
" Análisis en Laboratorio Químico de Minería	-,-,-,-	-,-,-,-	-,-,-,-	-,-,-,-	-,-,-,-	-,-,-,-	-,-,-,-	-,-,-,-	85.00	115.00	40.00	-,-,-,-	240.00
B - IMPUESTOS:													
I - DIRECTOS:													
Por Impuesto sobre la Renta	5,224.87	10,896.15	20,422.74	10,243.05	37,373.52	10,735.70	12,267.34	17,107.15	8,838.90	9,213.93	15,220.69	4,902.73	162,446.77
" Cédula Personal de Identidad	287,089.00	409,108.00	1,152,937.00	1,442,752.70	350,404.50	203,284.50	218,342.10	167,532.50	95,969.30	88,013.50	194,623.00	368,351.50	4,978,407.60
" Inmigración	98,773.00	26,105.00	7,971.00	5,506.75	2,636.00	3,413.00	2,100.00	1,140.00	919.00	21,410.00	1,561.00	10,558.00	182,092.75
" Patentes industriales y comercio	803,323.86	84,261.25	29,582.71	18,102.45	11,779.97	476,980.14	388,091.48	40,025.98	39,303.45	20,997.96	13,760.79	21,749.31	1,947,959.35
" Propiedad Urbana y otras mejoras	-,-,-,-	-,-,-,-	-,-,-,-	-,-,-,-	0.25	0.90	-,-,-,-	0.50	-,-,-,-	-,-,-,-	-,-,-,-	-,-,-,-	1.65
" 10% sobre patentes de industria y comercio	63,901.80	6,667.68	2,323.93	1,450.30	937.34	38,071.96	30,806.30	3,168.30	3,112.16	1,645.18	1,086.47	1,730.86	154,902.28
" 10% s/pasajes al exterior	5,966.24	3,880.88	4,201.25	6,395.53	5,683.44	7,208.85	9,081.51	8,850.34	10,976.41	10,583.12	7,268.02	7,284.22	87,379.81
" 5 y 2% - 10 y 5% - sobre lro. y 2do. premios Lotería Nacional	6,000.00	3,600.00	7,600.00	6,000.00	4,800.00	13,250.00	14,300.00	12,400.00	-,-,-,-	21,750.00	-,-,-,-	-,-,-,-	89,700.00
" Exequátur para el ejercicio de cualquier profesión	480.00	810.00	750.00	570.00	1,140.00	750.00	270.00	540.00	300.00	480.00	2,520.00	2,250.00	10,860.00
" Préstamos hipotecarios	-,-,-,-	8.50	-,-,-,-	-,-,-,-	-,-,-,-	-,-,-,-	-,-,-,-	-,-,-,-	-,-,-,-	-,-,-,-	-,-,-,-	-,-,-,-	8.50
" Diplomas de maestros constructores de obras	-,-,-,-	-,-,-,-	-,-,-,-	-,-,-,-	-,-,-,-	20.00	-,-,-,-	-,-,-,-	-,-,-,-	40.00	-,-,-,-	-,-,-,-	60.00
" Impuesto sobre solares no edificados	8,147.37	14,491.94	5,981.62	11,957.92	13,299.02	3,554.34	17,320.16	6,599.13	3,378.83	12,556.62	7,590.38	5,827.23	110,708.36




	ENERO	FEBRERO	MARZO	ABRIL	MAYO	JUNIO	JULIO	AGOSTO	SEPTIEMBRE	OCTUBRE	NOVIEMBRE	DICIEMBRE	TOTAL
Por Honorario médicos extranjeros	-,-,-,-,-	-,-,-,-,-	-,-,-,-,-	24.75	-,-,-,-,-	-,-,-,-,-	-,-,-,-,-	-,-,-,-,-	-,-,-,-,-	-,-,-,-,-	-,-,-,-,-	-,-,-,-,-	24.75
" B2 - INDIRECTOS:													
" B2-A2- EXPORTACION:													
Por Melazas, mieles y siropes	-,-,-,-,-	19,213.18	18,178.18	5,194.43	4,486.00	11,410.32	-,-,-,-,-	14,138.74	22,533.69	11,496.39	8,279.36	31,229.58	146,159.81
" B2-2-CONSUMOS:													
" 1- PRODUCCION NACIONAL:													
Por Alcoholes-Consumo	5,993.74	6,466.67	4,680.00	2,370.00	3,570.00								
" Alcoholes Ley No.949 (10%)	1,951.70	2,274.11-	2,125.22	1,653.97	2,005.00	5,055.00	5,595.00	4,845.00	8,820.00	7,168.35	11,025.00	12,690.00	78,278.76
" Alcoholes Ley No. (20%)						1,718.23	1,850.87	1,830.60	1,831.36	2,009.89	2,417.82	4,435.28	26,104.05
" Bay Rum.	1,050.00	1,320.00	1,080.00	1,020.00	1,380.00								
" Cervezas	70,545.75	49,659.50	89,113.75	82,601.75	74,731.25	900.00	1,260.00	960.00	1,140.00	1,260.00	1,440.00	1,380.00	14,190.00
" Alcoholes(80%) Envejeci-						59,875.75	74,508.50	66,618.75	47,396.00	57,241.25	66,660.00	81,474.25	850,426.50
" miento de licores	91,593.75	133,514.87	131,913.88	96,870.29	153,361.39	98,040.82	118,145.19	116,939.27	113,447.89	113,449.43	159,649.89	270,732.16	1,597,658.83
" Vinos	390.84	993.00	285.11	306.98	1,112.42	304.04	404.66	149.57	928.91	619.16	1,961.80	1,834.07	9,290.56
" Estampillas control sobre													
" productos alcoholicos, gi-													
" nebras y licores dulces	18,315.00	23,745.00	20,617.75	20,920.00	21,313.00	20,143.60	20,160.00	21,960.00	19,665.00	23,610.00	31,686.70	48,728.05	290,864.10
" Cigarros	10,412.41	12,969.65	16,877.36	14,163.50	15,445.75	15,817.75	17,595.59	14,912.25	14,785.75	14,468.31	16,230.78	17,748.00	180,927.10
" Cigarrillos	210,000.00	238,017.01	276,516.59	273,025.34	287,015.47	283,519.04	234,535.21	234,518.34	217,015.40	248,506.65	266,011.20	346,504.83	3,115,185.08
" Fosforos	37,500.00	44,250.00	57,750.00	52,500.00	50,250.00	48,750.00	51,750.00	54,000.00	45,750.00	53,992.50	50,250.00	59,250.00	605,992.50
" Azúcar, Producción L.982	517,859.98	800,463.50	873,140.35	986,236.03	797,627.43	449,297.61	202,514.82	4,350.65	3,504.16	5,380.25	4,283.81	19,854.23	4,664,512.82
" Azúcar Plus Valía Ley No.													
" 982. 6%	19,658.70	30,577.50	32,622.96	97,748.93	71,938.56	34,331.76	13,427.04	38.88	-,-,-,-,-	-,-,-,-,-	-,-,-,-,-	-,-,-,-,-	300,344.33
" Harina molida en el país	356.53	446.48	343.62	316.39	159.23	3.41	628.03	540.27	172.84	168.21	48.99	27.23	3,211.23
" Industrialización de car-													
" nes 50%	888.07	752.94	760.33	696.20	895.39	883.25	942.57	1,093.38	921.55	1,003.24	1,151.18	1,451.66	11,439.76
" Melazas	1,747.63	3,400.68	-,-,-,-,-	-,-,-,-,-	-,-,-,-,-	-,-,-,-,-	110,537.46	-,-,-,-,-	-,-,-,-,-	-,-,-,-,-	-,-,-,-,-	-,-,-,-,-	115,685.77
" 2.- SOBRE VENTAS:													
Por Azucar para consumo interno	42,231.50	66,532.00	80,206.99	84,102.27	90,565.65	62,033.05	67,006.61	75,373.55	69,321.63	69,835.74	63,362.50	68,051.25	838,622.74
" Madera serrada para venta													
" en el país 80%	34,854.00	41,046.62	88,363.51	55,841.15	71,952.04	43,006.96	31,499.49	23,130.99	17,636.06	36,956.65	36,686.26	33,034.95	494,008.68
" Venta de cigarrillos al													
" por mayor Ley 794	15,452.00	14,872.00	19,617.00	16,091.00	24,247.00	16,140.00	17,016.00	16,669.00	16,050.00	17,908.00	18,963.00	19,797.00	212,822.00
" Venta al por mayor de bebi-													
" das alcoholicas producción													
" nacional Ley 795	51,838.94	40,492.21	44,631.50	47,885.62	42,207.17	40,906.89	42,943.96	39,301.00	47,143.20	47,579.06	63,561.76	111,695.82	620,187.13
" Mercancías 7% sobre pro-													
" ducción	202,211.98	183,337.03	141,433.63	164,860.02	151,588.02	135,019.87	141,239.39	138,923.26	134,187.09	139,101.29	158,578.60	168,327.58	1,858,807.76
" Venta bebidas gaseosas	14,943.33	14,216.72	14,430.81	14,245.69	15,932.38	15,618.55	16,357.24	14,705.52	16,958.11	15,985.31	17,080.07	14,076.32	184,550.05
" Mercancías 5% s/existencias	-,-,-,-,-	-,-,-,-,-	276.52	-,-,-,-,-	50.00	354.00	74.40	-,-,-,-,-	50.00	-,-,-,-,-	-,-,-,-,-	-,-,-,-,-	805.61
" Ventas Brutas	-,-,-,-,-	-,-,-,-,-	-,-,-,-,-	-,-,-,-,-	-,-,-,-,-	41.65	-,-,-,-,-	-,-,-,-,-	-,-,-,-,-	63.00	-,-,-,-,-	-,-,-,-,-	104.65
" C-TRANSMISION BIENES Y NEGOCIOS.-													
" 1- BIENES:													
Por Sucesiones y Donaciones	38,287.74	9,706.87	17,386.35	5,091.81	2,772.01	126,574.71	9,139.98	5,998.77	13,630.61	5,703.30	7,805.28	61,310.75	303,388.18
" Transcripción de hipotecas													
" y transcripción de dere-													
" chos inmobiliarios	2,832.75	2,098.03	2,263.26	2,945.22	2,489.95	3,123.05	2,585.04	1,903.29	3,037.11	5,716.75	2,689.77	8,172.92	39,857.14
" Actos intervenidos por re-													
" gistradores de títulos	9,359.29	7,020.32	13,660.89	11,982.91	11,889.93	15,116.78	10,006.13	11,278.47	9,790.24	9,086.86	11,265.57	19,702.80	140,160.19
" Permisos para ventas acumu-													
" lativas	120.00	164.00	35.20	240.00	146.00	175.50	85.20	90.00	-,-,-,-,-	-,-,-,-,-	35.20	175.50	1,266.60
" Ventas en almonedas	168.90	31.34	61.57	201.78	10.88	238.78	395.43	132.93	72.91	537.14	32.01	514.99	2,398.66
" 2- NEGOCIOS:													
Por Sellos para documentos	156,222.55	107,913.58	137,452.65	94,001.75	113,246.01	113,408.03	148,251.23	98,503.75	113,751.96	97,428.98	102,691.65	173,894.28	1,456,766.42
" Registro de actos judicia-													
" les y extra judiciales	2,313.08	1,530.80	2,376.54	1,845.09	1,561.71	1,200.42	890.53	1,623.74	1,348.55	1,589.04	1,188.94	1,509.69	18,978.03
" Primas s/polizas de Compa-													
" ñías de seguros	7,799.46	6,098.24	14,703.09	14,632.48	20,978.25	11,011.91	13,695.78	12,052.47	12,181.54	12,328.57	38,486.79	21,407.38	185,375.96
" Utilidades explotación sa-													
" linas del Estado	-,-,-,-,-	499,225.00	-,-,-,-,-	-,-,-,-,-	-,-,-,-,-	-,-,-,-,-	-,-,-,-,-	-,-,-,-,-	-,-,-,-,-	-,-,-,-,-	-,-,-,-,-	-,-,-,-,-	499,225.00
" Autorización p/negociar en													
" el ramo de seguros	-,-,-,-,-	-,-,-,-,-	100.00	-,-,-,-,-	-,-,-,-,-	100.00	-,-,-,-,-	-,-,-,-,-	-,-,-,-,-	-,-,-,-,-	-,-,-,-,-	100.00	300.00
" Préstamos menos cuantía	300.00	300.00	1,000.00	-,-,-,-,-	-,-,-,-,-	500.00	800.00	100.00	-,-,-,-,-	500.00	-,-,-,-,-	-,-,-,-,-	3,500.00
" Constitución de Compañías por													
" Acciones o Encomanditas por													
" Acciones	1,270.00	1,609.38	1,559.76	1,503.13	1,935.63	2,583.75	712.50	2,417.50	1,520.00	4,267.50	1,537.50	2,862.50	23,779.15
" B- EXTRAORDINARIOS:													
Por Multas tribunales	1,966.00	6,515.00	7,101.00	5,515.00	7,810.00	6,005.00	7,751.00	6,777.00	10,870.00	5,658.00	7,491.26	8,230.50	81,689.85
" Multas carreteras	3,948.00	6,423.00	9,382.00	5,242.00	6,464.00	5,975.00	6,368.00	6,215.00	13,850.00	1,868.00	9,957.00	18,924.75	94,616.75
" Multas patentes	152.75	537.45	521.20	578.09	1,222.08	492.45	660.81	444.15	51,180.23	871.70	1,523.75	1,002.61	59,187.27
" Multas fiscal de higiene	367.00	1,076.00	1,084.00	1,172.00	916.00	912.15	1,021.00	1,090.50	567.00	1,342.00	2,128.00	950.00	12,625.65
" Multas diversas	12,023.61	19,137.25	22,656.30	17,482.65	21,473.50	18,973.81	19,922.91	17,544.84	25,148.80	20,788.03	21,895.08	23,768.04	240,814.82
" Imp. Propiedad Urbana	-,-,-,-,-	-,-,-,-,-	-,-,-,-,-	-,-,-,-,-	0.71	0.49	-,-,-,-,-	0.40	-,-,-,-,-	-,-,-,-,-	-,-,-,-,-	-,-,-,-,-	1.60
" Recargo Ley de Patentes	5,770.40	7,650.38	8,044.27	4,113.25	3,426.94	3,617.79	8,580.01	9,320.16	24,074.01	3,981.17	3,385.24	3,229.26	85,192.88
" Recargo transcripción tar-													
" día 10%	38.90	128.55	164.75	112.37	124.49	105.46	97.13	81.89	93.24	153.55	1,235.36	55.97	2,391.66
" Recargo Cédula Personal													
" de Identidad	10,349.90	11,813.64	13,699.76	44,982.10	44,270.48	24,152.20	23,426.30	32,274.50	27,592.98	30,092.00	19,906.70	26,745.00	309,305.56



	ENERO	FEBRERO	MARZO	ABRIL	MAYO	JUNIO	JULIO	AGOSTO	SEPTIEMBRE	OCTUBRE	NOVIEMBRE	DICIEMBRE	T O T A L	TOTAL GENERAL
Por Declaración tardía uso de agua	823.00	1,209.05	1,368.30	1,006.40	1,338.30	1,446.10	944.20	955.20	366.90	481.35	532.56	1,115.40	11,586.76	
" Recargo sucesoral	143.65	69.72	505.89	95.39	189.82	21.63	20.01	3.84	109.98	34.67	87.22	204.56	1,486.38	
" Recargo Inmigración	150.40	565.10	1,426.20	1,263.70	736.10	389.10	762.30	330.00	304.90	264.10	353.00	879.10	7,424.00	
" Recargo Garantía hipotecaria	---	2.50	---	---	---	---	---	---	---	---	---	---	2.50	
" Recargo Acueductos	1,745.02	2,056.32	2,829.70	2,236.92	2,897.00	2,365.45	2,853.19	2,511.83	2,243.37	3,278.88	2,686.42	3,789.54	31,493.64	
" Recargo energía eléctrica	39.11	51.72	49.03	43.31	53.42	44.02	54.78	44.33	53.02	51.15	57.31	71.47	612.67	
" Recargo s/la renta	3,248.97	485.70	1,948.49	8,675.32	810.13	665.26	806.68	328.33	686.27	178.21	579.46	162.97	18,575.79	
" Recargo Imp. s/Beneficios	1,018.32	1,832.99	4,311.64	4,732.54	2,470.91	1,013.31	2,063.10	1,874.71	1,574.15	2,778.49	1,198.01	1,364.00	26,228.17	
" Recargo s/solares no edif.	---	49.63	92.17	62.39	166.86	115.67	102.97	133.74	120.39	156.98	166.69	219.10	1,386.59	
" Miscelaneos	1,879.36	1,756.26	1,562.90	13,350.14	1,730.44	18,901.02	7,085.74	5,756.97	1,913.76	2,024.62	52,703.05	3,069.98	111,734.24	
" Ventas condicionales casas Mejoramiento Social	5,575.94	10,031.93	13,731.93	15,024.53	191,166.95	8,483.85	10,962.02	10,485.17	9,575.36	110,339.12	9,824.07	12,928.87	408,129.51	
" Venta propiedad sobrante	346.65	1,315.42	1,383.55	384.55	1,219.81	119.94	1,733.23	280.95	12,085.54	2,243.10	1,268.50	4,052.73	26,433.97	
" Costo mensuras catastrales efectuadas por el Estado a favor de terceros	296.60	10,536.60	7,560.54	4,641.80	496.46	1,267.80	3,451.19	917.45	1,389.43	769.32	958.09	466.53	32,751.81	
" Cont. Colecta Campaña Anti-tuberculosa	---	---	---	---	---	---	53,139.44	2,710.92	585.30	85.00	72.00	10,917.97	67,510.63	RD\$32,614,771.06
TOTAL COLECTURIA Y TESORERIA NACIONAL														RD\$67,470,283.34
TOTAL ADUANAS, COLECTURIAS Y TESORERIA NACIONAL														
MENOS: La mitad del 1% de lo ingresado del Fondo 100, según Ley No.2512, para alimentar el Fondo Especial Reembolso por cualquier concepto.														RD\$ 336,639.49
TOTAL GENERAL DE RENTAS FONDO 100														RD\$67,133,643.85
FONDOS ESPECIALIZADOS:														
FONDO 900 PRESTAMOS:														
934.- Venta Bonos para fomento Indust. Salinera 5% anual (Provisional)	300,000.00	---	---	---	---	---	---	---	---	---	---	---	300,000.00	RD\$
940.- Venta Bonos del Tesoro para construcciones del Serv. Educación y Bellas Artes.	700,000.00	---	210,000.00	210,000.00	---	---	---	---	---	---	---	---	1,120,000.00	
944.- Venta Bonos del Tesoro Serie 1953.-A	1,700,000.00	1,800,000.00	1,750,000.00	---	---	---	---	---	---	---	---	---	5,250,000.00	RD\$ 6,670,000.00
TOTAL INGRESADO FONDO 900 PRESTAMOS														
FONDO 1000 DEPOSITOS:														
1012.-Por 80% alcohol para reembolso de Bay Rum	4,200.00	5,280.00	6,720.00	4,080.00	5,520.00	6,000.00	5,040.00	3,840.00	4,560.00	5,040.00	5,760.00	5,520.00	61,560.00	
1043.-Programa de O. Pública	---	4,293.01	22,492.51	1,743.05	---	---	---	7,000.00	---	10,000.00	15,000.00	---	60,528.57	
1058.-Eventualidad por compra sueldos	9,162.62	9,370.02	9,469.75	9,318.14	9,271.77	9,210.83	9,102.34	9,006.95	8,888.02	8,746.65	8,894.24	9,022.83	109,564.16	
1091.-20% alcohol Reemb. Envejecimiento licores	27,478.10	9,038.65	26,747.64	28,253.77	2,544.76	28,595.30	18,071.10	18,505.78	17,094.02	33,089.43	13,495.55	56,613.21	274,437.72	
1103.-Sellos postales aereos Faro a Colón	501.39	637.85	519.18	512.09	444.19	260.00	239.76	128.25	33.13	16.04	17.68	0.68	3,390.24	
1112.-5% derechos consulares Caja de Auxilio	1,389.37	---	---	1,108.90	---	---	---	1,687.25	---	0.20	---	0.20	4,185.92	
1113.-Venta de Formularios	3,662.70	2,844.30	5,597.45	4,215.63	4,374.30	3,924.35	4,223.40	3,987.65	3,862.65	4,410.15	3,943.05	5,427.85	50,473.48	
1118.-Liga Mpal. Dominicana	4,031.48	3,395.86	4,620.59	7,308.05	4,716.29	5,403.33	5,052.34	4,974.94	6,965.11	5,207.36	4,423.24	6,046.06	62,144.65	
1339.-30% Venta facturas consulares	---	935.06	1,875.19	0.57	2,191.39	876.61	421.65	3.13	1,639.44	1,203.47	801.59	938.67	10,886.77	
1342.-Fondo retiro fuerzas armadas	3,907.82	3,963.92	7,997.21	0.07	3,987.98	7,470.96	794.57	3,590.98	7,085.26	56.78	3,430.93	6,835.91	49,122.39	
1371.-Sellos semi postales Hospital Tuberculosis	---	---	20.18	7,625.40	1,130.59	0.32	---	---	---	---	---	---	8,776.49	
1375.-Fondo retiro Policia Nacional	---	1,138.10	2,335.50	---	2,379.65	1,190.55	1,182.00	1,203.85	1,217.25	2,440.60	---	---	14,312.00	
1376.- 1% s/venta planillas de quinielas	13,505.00	9,435.00	15,910.00	16,650.00	13,320.00	13,320.00	17,760.00	14,800.00	---	---	---	---	114,700.00	
1376.- Ganado en pié	---	48.36	32.96	30.53	12.42	---	---	---	---	1.50	---	---	125.77	
1376.- Por cacao Ley 2210	39,008.07	136,668.91	118,331.12	72,307.98	298,534.98	351,953.14	492,230.49	290,042.75	79,510.61	18,619.66	63,756.38	341,083.45	2,302,047.54	
1376.- Imp. Unificado 15% Ley.2397	17,098.36	49,940.72	48,884.63	8,304.26	39,353.17	40,751.22	50,182.42	32,332.41	30,067.30	56,741.62	48,200.63	69,307.88	491,164.62	
1376.- Tabaco en ramas L.1999	8,202.23	9,797.76	6,517.52	4,207.44	9,769.78	1,727.35	5,122.82	12,177.79	5,998.84	57,753.69	23,289.83	79,320.76	223,560.72	
1842.- 6% documentos de Aduanas Ley 965	117,588.35	219,882.16	248,501.75	51,255.97	224,922.51	143,869.31	69,826.54	66,020.38	64,789.90	93,502.71	409,173.26	2,133,949.91	4,742,185.38	
1376.- Café Ley 2210	195,044.93	678,641.47	681,994.50	61,686.83	209,794.49	77,760.46	---	---	---	---	---	---	4,742,185.38	
1376.- Imp. Unificado Ley 3580 (25%)	---	---	---	---	---	87,800.63	259,304.61	202,257.13	188,306.31	244,849.87	240,138.08	294,763.32	1,517,419.95	
1485.- Melazas Ley 1140	---	---	34.48	---	0.02	---	---	---	---	---	---	---	34.50	
1376.- Impuesto 6/8 del 1% sobre las exportaciones	4,295.63	2,377.16	22,028.77	7,450.36	35,817.98	39,454.07	53,029.01	39,471.11	26,563.99	13,972.62	8,278.26	5,419.88	258,158.84	
1376.-Venta arroz prod. Nacl.	95,702.89	200,009.07	217,578.56	73,103.26	220,819.27	196,606.19	192,836.72	182,785.67	220,478.74	205,626.39	204,626.06	251,741.45	2,500,628.05	
1482.-Plus Valía del azucar Ley 982	291,122.37	479,048.98	511,093.52	55,833.97	527,549.77	251,767.02	98,465.90	285.12	---	---	---	---	2,215,166.65	

	ENERO	FEBRERO	MARZO	ABRIL	MAYO	JUNIO	JULIO	AGOSTO	SEPTIEMBRE	OCTUBRE	NOVIEMBRE	DICIEMBRE	T O T A L	TOTAL GENERAL
L#8														
1376.-Ventas al por mayo de bebidas alcoholicas	5,295.29	20,834.49	23,283.51	6,252.52	22,380.37	18,583.44	20,309.12	23,474.68	19,690.75	21,661.85	26,542.94	49,146.28	257,455.24	
1376.-Ventas de cigarrillos al por mayor Ley 1255	11,500.00	34,002.43	39,502.37	11,932.37	39,002.21	40,502.21	33,505.03	33,502.62	31,002.20	34,500.95	38,001.60	49,500.69	396,455.19	
1376.- Por azúcar Ley 1140	2,766.53	1,194.60	14,087.01	4,863.13	23,404.90	25,773.56	35,011.50	26,152.07	17,402.99	9,005.66	5,288.72	3,148.24	168,098.91	
1385.-Venta publicación legislación sanitaria	1.50	1.50	-,-,-,-,-	-,-,-,-,-	-,-,-,-,-	-,-,-,-,-	-,-,-,-,-	-,-,-,-,-	1.50	-,-,-,-,-	-,-,-,-,-	-,-,-,-,-	4.50	
1386.-Permiso para visitar buques en puertos dominic.	193.00	10.50	166.25	33.50	30.50	46.00	175.25	16.75	56.00	84.75	23.75	320.75	1,157.00	
1388.-Venta tarjetas de turismo (Inmigración)	384.00	280.55	2,893.00	2,319.80	289.32	501.30	2,372.32	1,801.00	1,474.80	1,259.00	610.32	3,020.85	17,206.26	
1410.-Fondo seguro terrenos registrados	165.85	591.35	890.68	743.65	756.94	730.28	571.70	399.10	903.06	503.05	447.45	1,004.85	7,707.96	
1411.-Venta inmobiliarios y terrenos del dominio privado del Estado	56,425.31	55,950.80	89,817.63	7,669.15	9,894.95	3,088.33	81,762.41	103,710.46	657.70	29,814.12	1,481.48	2,587.36	442,859.70	
1415.- Por 20% impuesto unificado de madera L.3066	9,967.23	10,506.15	17,550.91	14,141.06	19,155.30	11,062.46	7,960.76	7,964.48	4,853.30	14,576.30	10,449.04	8,960.28	137,147.27	
1419.-Por multas legislación obrera	160.00	365.00	349.000	462.00	633.00	455.00	625.00	515.00	365.00	170.00	245.00	515.00	4,859.00	
1420.-Superávit de los ayuntamientos	-,-,-,-,-	-,-,-,-,-	-,-,-,-,-	1,296.41	1,419.07	152.88	3.31	-,-,-,-,-	188.59	975.74	-,-,-,-,-	-,-,-,-,-	4,036.00	
1425.-Pago agricultores a cuenta máq. agrícolas 75%	70,116.70	57,918.24	78,581.28	22,226.83	88,867.64	21,446.89	2,840.46	-,-,-,-,-	-,-,-,-,-	-,-,-,-,-	-,-,-,-,-	-,-,-,-,-	341,998.04	
1428.-Inserción publicaciones, avisos, registros y marcas de fábrica en la revista de Econ. y Comercio	250.00	130.00	305.00	245.00	680.00	210.00	210.00	410.00	375.00	535.00	490.00	510.00	4,350.00	
1431.-Venta artículos cosechados en fincas y granjas (Sec.E.Agric.Pec. y Col)	537.97	21.00	302.10	533.22	175.00	-,-,-,-,-	467.75	917.60	1,291.40	139.45	-,-,-,-,-	-,-,-,-,-	4,385.49	
1432.-Por alcohol y gasolina 15% Ley 949	2,928.72	3,411.12	3,217.28	2,480.92	3,008.22	2,589.37	2,776.21	2,745.83	2,747.32	3,016.35	3,626.73	6,652.90	39,210.97	
1437.-Por espectáculos públicos	15,028.39	16,168.01	21,729.96	18,923.32	16,464.79	12,917.43	17,005.08	14,933.80	16,249.42	17,450.99	15,777.62	19,656.37	202,305.18	
1438.-Por 5% contribución empleados públicos y ayuntamientos Consejo Administrativo	109.61	1.50	20.81	908.78	40,153.84	434.67	100.19	1.64	31.98	4,453.98	34,336.83	163.83	80,717.66	
1439.-Por cuota entidad bancaria	12,850.00	4,034.60	-,-,-,-,-	16,500.00	-,-,-,-,-	-,-,-,-,-	16,000.00	-,-,-,-,-	-,-,-,-,-	13,250.00	3,750.00	-,-,-,-,-	66,384.60	
1441.-Miscelaneos (Atenciones especiales Sec. Est. E. y Bellas Artes)	-,-,-,-,-	-,-,-,-,-	126.05	56.20	-,-,-,-,-	-,-,-,-,-	452.25	-,-,-,-,-	46.00	-,-,-,-,-	118.82	-,-,-,-,-	799.32	
1446.-Premio "Ramfis"	85.90	274.75	41.20	70.85	108.30	68.35	-,-,-,-,-	-,-,-,-,-	-,-,-,-,-	-,-,-,-,-	-,-,-,-,-	-,-,-,-,-	649.35	
1448.-Por atenciones ropero escolar	272.36	1,112.19	8,045.77	14,125.31	5,239.16	1,364.30	2,204.18	439.87	30.00	262.31	311.14	541.63	33,948.22	
1456.-Venta artículos veterinarios preparados por la Sec. E. Agricultura	467.56	1,086.47	612.82	187.20	386.00	295.40	534.00	210.00	1,185.00	10.00	360.00	180.00	5,514.45	
1457.-Sellos semi-postales para protección a la infancia	796.77	3,466.65	1,429.11	1,426.48	139.15	284.40	-,-,-,-,-	-,-,-,-,-	318.20	-,-,-,-,-	-,-,-,-,-	11,155.91	19,016.67	
1462.-Por la mitad del 1% delo ingresado al Fondo 100 General Ley 2512	29,816.86	30,253.82	35,067.42	37,853.83	30,207.72	27,916.46	27,947.52	20,723.92	19,263.46	21,698.11	22,402.14	33,488.23	336,639.49	
1465.-Por impuesto 1 1/2 cts. sobre azúcar L.2873	1,706.37	886.59	12,398.82	25,860.35	20,917.80	20,934.89	29,536.83	21,293.11	14,757.62	8,324.06	4,007.24	2,940.61	163,564.29	
1473.-Atenc. Granja Avícola Sec. Est. Agricultura P. y C.	152.60	155.00	244.40	238.30	270.50	657.40	-,-,-,-,-	-,-,-,-,-	-,-,-,-,-	-,-,-,-,-	-,-,-,-,-	-,-,-,-,-	1,718.20	
1475.-Por Imp. s/Beneficios	55,363.09	135,764.97	669,325.87	449,812.67	493,099.45	171,859.91	736,113.83	384,559.58	166,512.10	120,099.48	68,564.89	75,433.08	3,526,508.92	
1476.-Por arrend. de quinielas	2,500.00	1,500.00	2,500.00	2,500.00	2,000.00	2,000.00	2,500.00	2,000.00	-,-,-,-,-	-,-,-,-,-	-,-,-,-,-	-,-,-,-,-	17,500.00	
1481.-Por utilidades Banco de Reservas	398,172.82	-,-,-,-,-	-,-,-,-,-	-,-,-,-,-	-,-,-,-,-	-,-,-,-,-	-,-,-,-,-	-,-,-,-,-	-,-,-,-,-	-,-,-,-,-	-,-,-,-,-	-,-,-,-,-	398,172.82	
1481.-Por utilidades del Banco Central	847,665.09	-,-,-,-,-	-,-,-,-,-	-,-,-,-,-	-,-,-,-,-	-,-,-,-,-	-,-,-,-,-	-,-,-,-,-	-,-,-,-,-	-,-,-,-,-	-,-,-,-,-	-,-,-,-,-	847,665.09	
1483.-Por atención campaña Trujillo de alfabetización	1,410.00	720.00	630.00	1,280.00	690.00	1,290.00	470.00	520.00	1,230.00	590.00	580.00	400.00	9,810.00	
1477.-Por utilidades de las explotaciones de las salinas del Estado	-,-,-,-,-	67,944.28	-,-,-,-,-	-,-,-,-,-	-,-,-,-,-	-,-,-,-,-	-,-,-,-,-	-,-,-,-,-	-,-,-,-,-	-,-,-,-,-	-,-,-,-,-	-,-,-,-,-	67,944.28	
1484.-Por pensión retiro miembros de la Marina de Guerra	1,662.87	1,743.94	1,762.66	1,828.12	1,680.82	1,556.36	1,491.91	1,450.92	1,445.66	1,613.09	1,591.77	1,580.84	19,408.96	
1485.-Por Cacao Ley 2210	17,767.10	-,-,-,-,-	-,-,-,-,-	76,733.92	-,-,-,-,-	-,-,-,-,-	-,-,-,-,-	-,-,-,-,-	-,-,-,-,-	-,-,-,-,-	-,-,-,-,-	-,-,-,-,-	94,501.02	
1485.-Por Imp. Unificado 15% Ley 23.97	15,304.01	-,-,-,-,-	-,-,-,-,-	49,369.49	-,-,-,-,-	-,-,-,-,-	-,-,-,-,-	-,-,-,-,-	-,-,-,-,-	-,-,-,-,-	-,-,-,-,-	-,-,-,-,-	64,673.50	
1485.-Por melazas Ley 1140	119.66	-,-,-,-,-	-,-,-,-,-	-,-,-,-,-	-,-,-,-,-	-,-,-,-,-	-,-,-,-,-	-,-,-,-,-	-,-,-,-,-	-,-,-,-,-	-,-,-,-,-	-,-,-,-,-	119.66	
1485.-Por tabaco en ramas	-,-,-,-,-	-,-,-,-,-	-,-,-,-,-	9,674.91	-,-,-,-,-	-,-,-,-,-	-,-,-,-,-	-,-,-,-,-	-,-,-,-,-	-,-,-,-,-	-,-,-,-,-	-,-,-,-,-	9,674.91	
1485.-Por 6% documentos de aduanas Ley 965	83,086.13	-,-,-,-,-	-,-,-,-,-	207,463.11	-,-,-,-,-	-,-,-,-,-	-,-,-,-,-	-,-,-,-,-	-,-,-,-,-	-,-,-,-,-	-,-,-,-,-	-,-,-,-,-	290,549.24	
1485.-Por café Ley No.2210	255,334.50	-,-,-,-,-	-,-,-,-,-	304,557.77	-,-,-,-,-	-,-,-,-,-	-,-,-,-,-	-,-,-,-,-	-,-,-,-,-	-,-,-,-,-	-,-,-,-,-	-,-,-,-,-	559,892.27	
1485.-Por 6/8 del 1% sobre las exportaciones	488.11	-,-,-,-,-	-,-,-,-,-	37,557.84	-,-,-,-,-	-,-,-,-,-	-,-,-,-,-	-,-,-,-,-	-,-,-,-,-	-,-,-,-,-	-,-,-,-,-	-,-,-,-,-	38,045.95	
1485.-Por venta arroz producción nacional	100,560.90	-,-,-,-,-	-,-,-,-,-	138,152.88	-,-,-,-,-	-,-,-,-,-	-,-,-,-,-	-,-,-,-,-	-,-,-,-,-	-,-,-,-,-	-,-,-,-,-	-,-,-,-,-	238,713.78	



	ENERO	FEBRERO	MARZO	ABRIL	MAYO	JUNIO	JULIO	AGOSTO	SEPTIEMBRE	OCTUBRE	NOVIEMBRE	DICIEMBRE	T O T A L
1485.-Por venta al por mayor de bebidas alcohólicas	12,240.99	-	-	11,739.60	-	-	-	-	-	-	-	-	23,980.59
1485.-Plus Valía del azúcar Ley 982	16,865.04	-	-	546,680.17	-	-	-	-	-	-	-	-	563,545.21
1485.-Por venta cigarrillos al por mayor Ley 1255	18,500.00	-	-	27,071.25	-	-	-	-	-	-	-	-	45,571.25
1485.-Por azúcar Ley 1140	0.03	-	-	24,637.87	-	-	-	-	-	-	-	-	24,637.90
1488.-Venta equipo mecanizado de Obras Públicas	23,241.07	-	-	-	-	-	-	-	-	-	-	-	23,241.07
1488.-Por servicio de mecanización de Obras Públicas	107,320.82	1,800.00	3,600.00	1,800.00	57,290.64	-	-	-	-	-	-	-	175,675.94
1487.-Producido venta sellos Liga Dom. Contra Cáncer	-	5,587.27	2,165.82	0.05	0.01	-	-	-	-	-	3,864.48	-	175,675.94
1490.-Por pensión p/retiro miembros de la Aviación Militar Dominicana	-	671.95	714.11	858.96	833.90	873.86	860.81	874.58	871.20	866.27	872.51	889.66	9,187.81
1491.-Arrendamiento de equipo de Aviación Militar Dom.	-	-	170.00	-	-	-	-	-	-	-	-	-	170.00
1491.-Venta propiedad sobrante equipo Aviación M. Dom.	-	-	2,799.30	3,196.68	1,756.00	-	25,183.97	2,720.23	282.00	1,721.92	702.27	22.00	38,384.37
1492.-Cobros relacionados Flota Mercante del Estado	-	-	23,585.88	47,187.52	4,600.00	-	-	-	-	-	-	-	75,373.70
1493.-Cobros hechos por la Armada del Ejército Nacl.	-	-	548,625.00	-	-	548,625.00	-	-	-	-	161.50	549,982.75	1,647,394.25
1494.-Servicio prestado por dique y buques auxiliares del Estado	-	-	23,023.39	964.00	11,721.12	9,837.08	17,004.28	6,525.91	7,517.08	11,392.13	7,124.91	11,794.09	106,903.99
1495.-Producto venta unidades de la marina mercante nacional (amortización títulos del Estado a largo plazo)	-	-	-	3,349,254.28	-	-	-	-	-	-	-	-	3,349,254.28
1495.-Prod. cualquier venta de acciones del capital de los bancos del Estado (para amortización títulos del Estado largo plazo)	-	-	-	-	9,950,000.00	-	-	7,500,000.00	-	-	-	-	17,450,000.00
1496.-Por pago acreencias contra el Estado	-	-	-	-	-	-	-	-	87,905.84	-	5,526.17	-	93,432.01
1497.-Por 10 y 5% sobre lro. y 2do. premios Lotería Nac.	-	-	-	-	-	-	-	-	-	14,350.00	45,000.00	42,250.00	101,600.00
1842.-Inscripción en la Universidad de Sto. Dgo.	15,009.05	8,706.79	16,856.60	9,522.25	16,121.80	11,883.00	2,829.80	755.50	22,302.80	58,068.05	45,402.90	100,825.00	308,283.54
FONDO 1000 CUENTAS ESPECIALES:													
1015.-Por reserva de cheques no pagados en dos años	-	-	-	606.00	-	-	-	-	-	-	23,453.16	-	24,059.16
1022.-Por Fianzas judiciales y depósitos en consignación	1,598.50	10,208.20	2,353.55	6,892.50	6,174.97	28,823.84	28,255.92	5,544.17	2,035.50	2,496.39	18,303.28	1,907.50	114,594.32
1109.-Por fianzas industriales	-	15.00	30.00	-	30.00	-	-	-	45.00	-	-	-	120.00
1125.-Por fianzas aduaneras	32.00	151.00	1,157.00	601.00	59.00	227.00	215.00	533.70	17.77	228.00	45.00	188.50	3,454.97
1130.-Por fianzas empresas de servicios públicos	-	814.50	18,346.31	-	-	-	-	-	-	-	822.60	-	19,983.41
1132.-Fianzas diversas	-	1,000.00	-	-	850.00	2,693.75	-	15.00	-	-	-	2,193.75	6,752.50
1407.-Fidelidad municipal	60.18	39.36	18.90	-	606.33	2,732.18	184.88	255.48	34.26	53.70	236.70	3,856.93	8,078.90
1404.-Fondo en custodia de nacionales del Eje	-	395.00	-	-	-	-	-	-	-	-	-	-	395.00
1489.-Fianzas de nacionales para salir del país	-	15,800.00	19,000.00	9,000.50	7,600.00	10,000.00	8,200.00	6,399.50	6,200.00	4,200.00	3,800.00	5,000.00	95,200.00
TOTAL INGRESADO FONDO 1000 DEPOSITOS:													RD\$ 49,088,482.29
FONDO 6000 RENTAS MUNICIPALES:													
6001.-Imp.Unif. de Importación	64,805.25	99,881.91	97,769.88	115,348.05	78,706.98	81,503.16	100,365.42	64,665.42	60,135.21	113,483.70	96,391.83	138,616.41	1,111,673.22
6001.-Ley s/transito vehículos	268,799.46	15,055.00	14,847.56	10,175.52	7,804.54	110,143.59	155,896.15	16,703.29	12,544.46	8,493.90	6,285.20	6,872.28	633,620.95
6001.-Alcoholes Ley 949 75%	14,637.06	17,056.07	15,909.94	12,405.20	15,042.01	12,875.06	13,881.73	13,730.18	13,725.43	15,076.77	18,134.28	33,264.94	195,738.67
6005.-Indust. de carnes 50%	887.98	752.90	760.23	696.06	895.30	883.14	942.49	1,093.26	921.41	1,003.13	1,151.06	1,451.47	11,438.43
6007.-Por 40% Reemb.Ley 273	38,099.66	3,818.42	1,296.91	783.74	506.07	24,171.72	17,069.84	1,741.44	-	-	-	-	87,487.80
6007.-25% reemb. s/Ley Paten.	239,289.90	24,629.88	8,242.50	4,847.33	3,292.82	151,887.27	107,442.77	10,928.36	11,411.08	5,115.95	2,916.86	6,095.48	576,100.20
6007.-25% reemb. rec. patentes	1,565.50	2,231.98	2,340.02	1,142.35	922.74	975.56	2,140.20	2,583.87	7,520.50	1,012.25	751.37	704.50	23,890.84
6008.-Imp. s/Inquilinato	-	-	-	-	-	-	43,234.61	63,120.59	221,802.13	183,625.94	35,048.88	10,988.13	557,820.28
6008.- 1% impuesto adic. s/operaciones inmobiliarias(RT)	9,720.00	6,825.03	12,349.77	10,249.11	10,365.09	10,742.40	7,881.05	9,791.66	7,671.99	10,656.86	9,241.44	17,851.08	123,345.48
6008.- 1% imp. adic. s/operaciones inmo.(Cons. Hipot)	2,914.48	1,693.66	2,219.30	3,797.39	2,727.21	3,297.04	3,452.48	3,531.87	3,116.60	2,663.49	3,129.17	3,739.02	36,281.71
6008.-Rec. Imp. s/Inquilinato	-	-	-	-	-	-	-	-	-	1,779.22	2,482.98	2,239.01	6,501.21
6009.-40% del 10% Patentes para subsidios ayuntamientos	-	-	-	-	-	-	-	-	1,963.04	1,110.40	748.36	2,167.95	5,989.75
TOTAL FONDO 6000 MUNICIPAL													RD\$ 3,369,888.54
TOTAL DE LOS INGRESOS :													RD\$ 126,282,014.68
R E I N T E G R O S :													
Fondo 100 General	106,680.60	78,944.50	85,122.73	97,073.45	108,772.00	107,457.60	86,537.91	42,690.07	62,102.06	109,748.91	37,583.60	153,723.20	1,076,436.62
Fondo 900 Préstamos	1,058.22	-	-	-	-	-	-	-	-	-	-	-	1,058.22
Fondo 1000 Depósitos	4,039.49	4,808.00	4,870.63	20,929.37	34,951.29	1,942.93	1,219.00	54.60	28,539.10	1,631.12	15,721.92	12,996.82	131,704.27
TOTAL DE LOS REINTEGROS:													RD\$ 1,209,199.11
TOTAL GENERAL INGRESOS:													RD\$ 127,471,213.79

CAMARA DE CUENTAS DE LA REPUBLICA
ESTADO DEMOSTRATIVO DE LOS EGRESOS DE LA NACION
DURANTE EL AÑO DE 1953


ANEXO No.2



	ENERO	FEBRERO	MARZO	ABRIL	MAYO	JUNIO	JULIO	AGOSTO	SEPTIEMBRE	OCTUBRE	NOVIEMBRE	DICIEMBRE	TOTAL	TOTAL GENERAL
FONDO 100 GENERAL:														
PRESUPUESTO 1952:														
Serv. Personales Letra "A"	20,933.82	3,997.42	1,275.07	775.94	743.44	256.64	-	-	-	-	-	-	27,982.33	
Otros Gtos. Corrientes Letras ABCDE	553,241.02	323,506.11	198,127.61	123,014.43	66,622.16	208,179.77	-	-	-	-	-	-	1,472,691.10	
Comprobantes de Suministros O. Ejecutiva #345 (Compras)	80,502.36	34,267.12	70,514.13	15,577.45	-	24,132.46	-	-	-	-	-	-	224,993.52	
TOTAL FONDO 100 GENERAL 1952:														RD\$ 1,725,666.95
FONDO 100 GENERAL:														
PRESUPUESTO 1953:														
Serv. Personales Letra "A"	2,055,324.06	2,125,735.20	2,158,983.19	2,180,670.90	2,071,889.04	2,007,254.87	2,065,529.36	1,967,490.69	1,962,010.60	2,025,489.44	1,960,281.93	1,976,986.05	24,557,645.23	
Otros Gtos. Corrientes Letras A,B,C,D,E.	1,665,552.09	2,706,401.70	3,001,991.68	3,476,757.82	4,594,325.38	2,722,544.90	4,393,826.02	2,498,489.90	3,157,449.56	1,772,654.09	3,721,995.76	3,167,847.00	36,879,825.90	
COMPROBANTES DE SUMINISTROS O. Ejecutiva #345 (Compras)	-	-	16,265.43	65,591.67	40,475.00	89,355.04	65,677.62	85,855.64	31,407.76	26,210.94	56,947.38	37,032.15	514,818.63	
Avances en Suspensio.-Servicios Personales Letra A.	200.00	-	-	-	-	-	-	-	-	-	-	-	200.00	
Otros Gtos. Corrientes ABCDE	1,445,770.79	29,303.28	2,100.00	500.00	750.00	2,812.32	8,000.00	7,300.00	1,200.00	2,700.00	2,000.00	1,350.00	1,503,786.39	
TOTAL FONDO 100 GENERAL 1953:														RD\$63,456,276.15
TOTAL FONDO 100 GENERAL:														RD\$65,181,943.10
FONDO 500 RESERVA PRESUPUESTAL:														
Avances en Suspensio	-	-	-	-	-	-	-	-	-	170,069.97	-	-	170,069.97	
TOTAL FONDO 500 RESERVA PRESUPUESTAL:														RD\$ 170,069.97
FONDO 900 PRESTAMOS:														
934.- Bonos p/fomento Industria Salinera al 5% anual	300,000.00	-	-	-	-	-	64,297.06	-	-	-	-	-	364,297.06	
944.- Bonos del Tesoro Serie 1953-A	900,000.00	910,000.00	872,000.00	-	-	-	-	-	-	-	-	-	2,682,000.00	
TOTAL FONDO 900 PRESTAMOS:														RD\$ 3,046,297.06
FONDO 1000 DEPOSITOS:														
1012.- 80% Reembolsos sobre alcoholes Bay Rum	4,320.00	5,280.00	7,110.00	5,760.00	1,680.00	12,240.00	3,600.00	4,320.00	3,360.00	2,880.00	2,640.00	6,480.00	59,670.00	
1043.- Programa de O. Públicas	752,477.23	2,022,759.50	1,524,544.08	1,198,133.91	1,121,526.89	945,599.43	1,237,680.86	1,324,612.60	681,726.39	1,239,350.82	715,725.52	1,203,741.64	13,967,878.87	
1058.- Eventualidad por préstamos	-	-	14,054.95	8,473.38	8,782.99	-	35,742.77	30,949.32	27,680.47	17,032.30	12,246.90	-	154,963.08	
1091.- 20% Reembolso Envejecimiento de licores	14,358.23	30,115.92	28,042.97	14,747.35	9,491.18	41,162.95	7,661.52	22,980.76	10,251.59	15,716.95	22,213.82	19,235.70	235,978.94	
1112.- Repatriación dominicanos	-	-	-	-	135.00	-	-	-	80.00	247.38	585.17	210.00	1,257.55	
1118.- Liga Mpal. Dominicana	3,876.89	6,587.53	4,397.73	4,560.31	3,713.21	3,289.47	4,203.48	3,311.81	3,176.00	3,282.92	3,494.53	3,550.80	47,444.68	
1339.- 30% venta de formularios y facturas consulares	923.46	-	-	-	2,811.23	1,294.20	876.55	1,321.85	1,639.34	-	-	2,003.76	10,870.39	
1342.- Pensión retiro fuerzas armadas	14,540.62	1,588.76	-	10,894.16	40.00	662.22	11,001.00	584.60	11,502.00	-	-	-	50,813.36	
1371.- Const. y Sost. Hospitales Tuberculosis	-	-	-	-	7,645.58	1,130.59	-	-	-	-	-	-	8,776.17	
1373.- Fomento de los Deportes en el país	-	-	-	-	-	-	-	-	-	-	580.46	-	580.46	
1375.- Pensión retiro Policía Nacional	2,152.50	50.00	-	3,105.00	50.00	52.24	3,267.50	50.00	150.24	3,412.50	125.00	97.50	12,512.48	
1376.- Asist. Mej. Soc. Obras Dragado Puertos	-	-	3,000.00	-	960,000.00	504,635.36	387,159.27	277,558.83	455,500.00	28,636.48	4,659.02	751,976.09	3,373,125.07	
1388.- Excensio de pasaportes	711.60	1,064.25	2,413.70	952.58	4,786.42	2,080.55	673.87	577.95	922.90	1,780.33	890.83	826.89	17,681.87	
1401.- Atenciones Div. del Gobierno	30,000.00	16,191.30	-	-	154,677.78	-	308,727.29	19,774.72	-	-	-	67,731.10	597,102.19	
1411.- Fondo Inmobiliario del Estado	-	-	-	-	8,500.00	40,000.00	21,252.50	76,883.60	-	-	3,744.10	9,200.00	159,580.20	
1415.- Conserv. de suelos y policía forestal	6,344.67	5,168.23	5,081.47	2,523.20	13,028.59	10,013.79	22,897.78	15,426.27	19,835.98	10,283.40	-	2,135.85	112,739.23	
1419.- Ayuda financiera del Seguro Social	-	-	-	-	1,491.00	633.00	455.00	1,140.00	365.00	170.00	-	245.00	4,499.00	
1425.- Gtos. Rep. Aumento Equipo Maq. Agrícola	38,454.65	65,410.61	52,942.38	54,873.69	54,103.21	74,802.41	45,517.40	21,180.67	7,239.28	9,537.39	160.53	25.50	424,242.72	
1428.- Gtos. Revista Secretaria Economía y Comercio	-	-	470.60	-	690.30	74.45	620.00	-	620.00	-	556.20	-	3,031.55	
1431.- Atención fincas y campos demostración agrícola	2,125.83	-	-	-	2.10	-	3,584.35	-	1,468.85	-	-	-	7,181.13	
1437.- Atenciones gastos desayuno escolar	3,196.32	11,834.60	33,792.61	15,930.93	28,574.72	20,649.63	17,692.84	12,747.14	16,191.75	5,625.43	20,241.92	32,137.79	218,615.68	
1438.- Subsidio a instituciones benéficas	344.98	109.61	941.10	-	-	40,155.71	-	-	-	-	9.14	39,338.27	80,898.81	
1439.- Pago Superintendencia de Bancos	5,066.38	5,156.64	5,419.28	5,336.47	5,915.70	5,204.00	6,015.75	5,953.09	5,373.67	5,288.00	6,351.01	5,324.00	66,403.99	

c o n t i n ú a

	ENERO	FEBRERO	MARZO	ABRIL	MAYO	JUNIO	JULIO	AGOSTO	SEPTIEMBRE	OCTUBRE	NOVIEMBRE	DICIEMBRE	T O T A L
1440.-Atenciones Esp. Sec. E. Salud Pública	51,501.81	49,868.46	59,475.05	42,500.00	63,273.58	51,750.00	16,252.00	54,722.76	37,000.00	16,878.85	10,000.00	19,044.22	472,266.73
1441.-Atenciones Esp. Sec. E. Educación y B. Artes	775,585.18	1,442.00	250,389.44	240,815.89	63,914.85	418,672.27	233,889.72	261,024.82	225,363.91	189,295.10	145,876.50	162,283.80	2,968,553.48
1442.-Atenciones Esp. Sec. E. Agricultura Pec. y Col.	12,636.44	205,282.09	162,915.43	215,081.86	40,975.23	42,225.81	84,984.52	7,779.89	50,954.20	45,000.00	51,997.45	41,238.74	961,071.66
1443.-Atenciones Esp. Sec. E. Previsión Social	39,880.00	40,737.00	68,033.00	25,000.00	77,551.00	33,023.00	8,023.00	20,023.00	38,580.00	42,867.00	-	17,450.00	411,167.00
1446.-Cuenta Premio Rámfis	-	-	-	-	-	2,107.06	1,375.30	-	-	-	932.00	1,065.90	5,480.26
1449.-Atenc. Esp. Secretaría E. Tesoro y Crédito Publico	9,849.10	59,508.52	61,362.41	20,096.60	8,017.50	505.93	10,426.22	12,500.00	40,000.00	-	-	4.75	334,771.03
1448.-Atenciones Ropero Escolar	-	-	-	-	-	-	2,092.80	-	-	201.45	18,075.00	-	20,369.25
1451.-Atenciones Esp. Sec. E. Interior Pol. Comunic.	21,000.00	26,800.00	133,714.00	38,100.00	223,266.17	9,498.70	56,436.20	25,036.09	68,663.25	42,559.41	45,680.07	56,759.71	747,513.60
1452.-Atenciones Esp. Sec. E. Economía y Comercio	15,000.00	2,363.43	185.46	2,763.66	7,963.00	-	-	-	-	4.48	388.50	-	28,668.53
1454.-Liq. Producto venta alcohol anhidro	-	-	-	-	-	-	58,058.99	-	-	-	-	-	58,058.99
1455.-Atenciones Esp. Sec. Guerra Marina y Aviación	69,232.31	63,590.77	-	33.20	343,782.72	33,770.40	17,000.00	184.35	35,404.26	15,381.55	23,482.12	2,023.14	603,884.82
1456.-Venta art. veterinarios prep. Sec. Agricultura	429.48	44.59	295.75	564.44	1,475.46	400.80	322.60	145.22	89.50	165.83	-	80.00	4,013.67
1457.-Protección a la infancia	1,819.52	2,238.78	-	-	7,815.63	4,550.00	1,293.87	610.00	1,356.40	157.35	60.00	67.60	19,969.15
1462.-Reemb. por cualquier concepto	10,241.85	35,112.31	15,035.88	13,000.12	16,109.41	20,693.73	119,133.71	15,710.76	16,914.32	6,464.60	21,676.03	33,623.21	323,715.93
1463.-Atenciones Esp. Procuraduría Gral. de la República	414.96	20,000.00	3,314.85	327.19	602.10	19,859.99	-	7,414.08	86.71	-	86.86	-	52,106.74
1465.-Sost. Comisión defensa azúcar Fto. Caña	7,426.09	36,927.51	9,787.96	16,128.00	8,795.19	64,375.00	27,535.00	14,778.37	7,535.00	8,743.53	14,610.17	8,040.30	224,682.12
1466.-Atenciones Esp. Sec. E. Relaciones Ext. y Culto	23,714.01	7,223.60	1,363.31	75.26	4,869.75	1,894.50	2,971.00	7,000.00	58.00	72.00	5,873.66	11,071.06	66,186.15
1468.-Atenciones Esp. Tribunal de Tierras	-	-	1,597.00	-	-	-	-	-	-	-	-	-	1,597.00
1469.-Atenciones Esp. Sec. Est. de la Presidencia.	-	3,550.40	6,942.00	12,330.95	6,000.00	6,000.00	5,000.00	5,000.00	2,000.00	-	8,948.49	-	55,771.84
1472.-Pago antigua deuda administrativa	-	-	3,966.88	340.25	-	-	-	112.50	-	-	-	-	4,419.63
1473.-Atención Granja Avícola Sec. Agricultura	-	-	104.30	210.19	263.71	19.70	149.20	153.31	-	3.60	-	-	904.01
1475.-Construcción Serv. Nacl. Educación y B. Artes.	-	-	267,240.00	684,224.45	-	-	-	315,813.33	126,157.00	200,473.00	-	-	1,593,907.78
1476.-Subsidios a instituciones benéficas	2,500.00	2,500.00	1,500.00	2,500.00	2,500.00	2,000.00	2,000.00	2,500.00	-	-	-	2,000.00	20,000.00
1477.-Amortización adicional Bono fomento Ind. Salinera	-	-	-	-	-	-	-	35,000.00	-	-	-	33,668.00	68,668.00
1479.-Sostenimiento bibliotecas del Estado.	-	-	-	-	-	-	177.87	55.14	-	-	-	-	231.01
1376.-Asistencia Mej. Social Obras dragado de puertos	-	-	-	-	15,000.00	-	-	-	-	-	-	4,820.00	19,820.00
1415.-Conservación de suelos y Policía Forestal	-	-	-	-	12,500.00	-	-	-	-	-	-	-	12,500.00
1442.-Atenc. Esp. Sec. Estado Agricultura Pec. y Col.	-	-	-	-	4,603.89	-	-	-	-	-	-	-	4,603.89
1481.-Para Fom/Economía Nacl. amortización títulos créditos del Estado y otras atenciones	865,865.00	50,000.00	-	-	-	-	-	-	-	-	-	-	915,865.00
1482.-Pago Int. Amort. Bonos Tesoro Serie 1952-B	701,633.33	-	-	-	-	-	-	-	-	-	-	-	701,633.33
1483.-Atenc. Campaña Trujillo de Alfabetización	1,350.00	1,575.00	3,538.00	1,490.00	1,435.00	1,410.00	1,395.00	1,389.35	1,385.00	1,385.00	1,384.34	1,380.00	19,116.69
1484.-Pensiones miembros Marina de Guerra	1,663.50	100.00	-	2,003.00	-	103.00	2,422.50	-	102.52	2,820.00	35.00	-	9,249.50
1485.-Pago Int. Amort. Bonos Tesoro Serie 1953-C	567,833.34	1,723,375.00	1,610,766.67	1,563,000.00	50,000.00	-	-	-	-	-	-	-	5,514,975.01
1487.-Producto venta sellos Liga Dominicana contra el Cáncer	-	-	-	-	7,753.14	-	-	-	-	-	-	7,876.46	15,629.60
1488.-Compra y mej. equipo Obras Públicas y Riego	-	-	67,383.96	12,745.26	42,130.03	3,152.00	2,203.60	2,865.96	-	1,664.60	-	3,420.05	135,565.46
1490.-Pensión miembros Aviación Militar Dominicana	-	-	-	492.00	-	-	581.50	387.90	1,045.50	-	-	-	2,506.90
1491.-Compra y mej. equipo Aviación Militar Dominicana	-	-	-	-	-	-	-	-	30,000.00	-	-	-	30,000.00
1492.-Flota Mercante del Estado	-	-	-	-	-	-	75,373.70	-	-	-	-	-	75,373.70
1493.-Armería Ejército Nacional	-	-	-	-	30,000.00	392,980.00	205,300.00	-	77,663.65	-	30,000.00	30,000.00	765,943.65
1494.-Diques y buques auxiliares Marina de Guerra	-	-	1,450.41	3,058.34	210.00	29,623.94	9,743.52	1,747.52	119.87	-	21,848.00	11,465.05	79,266.65
1495.-Amortización Títulos del Estado alargo plazo.	-	-	-	3,349,000.00	9,950,000.00	-	-	7,529,647.22	-	-	-	4,613.36	20,833,260.58
1496.-Pago de acreencias contra el Estado	-	-	-	-	-	-	-	-	-	172.00	1,457.99	90.40	1,720.39
1497.-Imp. Premios mayores Lotería Nacional	-	-	-	-	-	-	-	-	-	-	36,850.00	22,500.00	59,350.00
1842.- Universidad de Santo Domingo	16,829.90	15,008.05	8,706.79	16,856.60	9,522.25	16,121.80	11,883.00	2,829.80	755.50	22,302.80	58,068.05	45,402.90	224,287.44



	ENERO	FEBRERO	MARZO	ABRIL	MAYO	JUNIO	JULIO	AGOSTO	SEPTIEMBRE	OCTUBRE	NOVIEMBRE	DICIEMBRE	TOTAL	TOTAL GENERAL
AVANCES EN SUSPENSO:														
1118.-Liga Mpal. Dominicana	200.00	-,-,-,-,-	-,-,-,-,-	-,-,-,-,-	-,-,-,-,-	-,-,-,-,-	-,-,-,-,-	-,-,-,-,-	-,-,-,-,-	-,-,-,-,-	-,-,-,-,-	-,-,-,-,-	200.00	
1401.-Atenciones Especiales del Gobierno	15,000.00	-,-,-,-,-	-,-,-,-,-	-,-,-,-,-	-,-,-,-,-	-,-,-,-,-	-,-,-,-,-	-,-,-,-,-	-,-,-,-,-	-,-,-,-,-	-,-,-,-,-	-,-,-,-,-	15,000.00	
1415.-Conservación de suelos y Policía Forestal	-,-,-,-,-	-,-,-,-,-	-,-,-,-,-	-,-,-,-,-	12,500.00	-,-,-,-,-	-,-,-,-,-	-,-,-,-,-	-,-,-,-,-	8,000.00	-,-,-,-,-	4,000.00	24,500.00	
1437.-Atención y gastos desayuno escolar	-,-,-,-,-	15,000.00	-,-,-,-,-	-,-,-,-,-	-,-,-,-,-	-,-,-,-,-	-,-,-,-,-	-,-,-,-,-	-,-,-,-,-	-,-,-,-,-	-,-,-,-,-	-,-,-,-,-	15,000.00	
1439.-Pagos Superintendencia de Bancos	1,100.00	-,-,-,-,-	-,-,-,-,-	-,-,-,-,-	-,-,-,-,-	-,-,-,-,-	-,-,-,-,-	-,-,-,-,-	-,-,-,-,-	-,-,-,-,-	-,-,-,-,-	-,-,-,-,-	1,100.00	
1441.-Atenciones Esp. Secret. E. Educación y B. Artes	-,-,-,-,-	-,-,-,-,-	-,-,-,-,-	-,-,-,-,-	-,-,-,-,-	-,-,-,-,-	-,-,-,-,-	-,-,-,-,-	-,-,-,-,-	5,000.00	-,-,-,-,-	-,-,-,-,-	5,000.00	
1451.-Atenc. Esp. Secretaría E. Interior Pol. Comunic.	-,-,-,-,-	-,-,-,-,-	-,-,-,-,-	-,-,-,-,-	-,-,-,-,-	-,-,-,-,-	-,-,-,-,-	-,-,-,-,-	-,-,-,-,-	500.00	-,-,-,-,-	-,-,-,-,-	500.00	
1456.-Venta art. veterinarios preparados por la Secret. E. Agricultura Pec. Col.	-,-,-,-,-	-,-,-,-,-	-,-,-,-,-	-,-,-,-,-	300.00	-,-,-,-,-	-,-,-,-,-	-,-,-,-,-	-,-,-,-,-	-,-,-,-,-	-,-,-,-,-	-,-,-,-,-	300.00	
1465.-Sostenimiento Comisión Defensa azúcar Fto. Caía	2,524.00	-,-,-,-,-	-,-,-,-,-	-,-,-,-,-	-,-,-,-,-	-,-,-,-,-	-,-,-,-,-	-,-,-,-,-	-,-,-,-,-	-,-,-,-,-	-,-,-,-,-	-,-,-,-,-	2,524.00	
1466.-Gastos Comité Ejecutivo Faro a Colón	75.00	-,-,-,-,-	-,-,-,-,-	-,-,-,-,-	-,-,-,-,-	-,-,-,-,-	-,-,-,-,-	-,-,-,-,-	-,-,-,-,-	-,-,-,-,-	-,-,-,-,-	-,-,-,-,-	75.00	
1473.- Atención Granja Avícola Secret. E. Agricultura Pecuaría y Col.	-,-,-,-,-	-,-,-,-,-	-,-,-,-,-	-,-,-,-,-	200.00	-,-,-,-,-	-,-,-,-,-	-,-,-,-,-	-,-,-,-,-	-,-,-,-,-	-,-,-,-,-	-,-,-,-,-	200.00	
PAGOS POR TESORERIA:														
1014.-Fondo de Fidelidad	546.70	-,-,-,-,-	-,-,-,-,-	-,-,-,-,-	37.95	421.76	-,-,-,-,-	-,-,-,-,-	-,-,-,-,-	-,-,-,-,-	205.00	-,-,-,-,-	1,211.41	
1015.-Cheques no pagados en dos años	151.00	242.00	375.00	-,-,-,-,-	1,528.20	-,-,-,-,-	-,-,-,-,-	-,-,-,-,-	-,-,-,-,-	-,-,-,-,-	-,-,-,-,-	454.86	2,751.06	
1022.-Fianzas Judiciales y depositos en consignación	745.50	1,618.25	7,502.50	3,935.00	664.00	9,466.90	5,942.00	8,486.25	5,783.74	2,014.50	12,488.77	563.00	59,210.41	
1109.-Fianzas Industriales	-,-,-,-,-	15.00	-,-,-,-,-	-,-,-,-,-	30.00	75.00	30.00	-,-,-,-,-	-,-,-,-,-	-,-,-,-,-	-,-,-,-,-	30.00	180.00	
1125.-Fianzas Aduaneras	-,-,-,-,-	-,-,-,-,-	-,-,-,-,-	-,-,-,-,-	180.00	35.28	19.00	1,010.00	37.00	47.00	451.95	-,-,-,-,-	1,780.23	
1132.-Fianzas Diversas	-,-,-,-,-	-,-,-,-,-	-,-,-,-,-	-,-,-,-,-	-,-,-,-,-	-,-,-,-,-	-,-,-,-,-	-,-,-,-,-	-,-,-,-,-	2,193.75	-,-,-,-,-	-,-,-,-,-	2,193.75	
1489.-Fianzas a nacionales para salir del país	-,-,-,-,-	-,-,-,-,-	1,600.00	1,800.00	1,000.00	1,200.00	2,800.00	3,000.00	2,200.00	1,600.00	2,800.00	2,600.00	19,600.00	
TOTAL FONDO 1000 DEPOSITOS:														RD\$ 58,223,319.45
FONDO 6000 MUNICIPAL:														
6006.-Fusión de Subsidios Municipales	144,083.34	227,335.64	171,706.71	147,714.34	187,643.80	160,470.87	204,579.41	144,083.34	159,437.34	144,083.34	212,540.14	144,083.34	2,047,761.61	
6007.-Reembolso Ayuntamientos Concepto patentes	9,052.25	119,821.85	187,801.50	10,862.79	11,787.50	7,518.66	137.49	279,758.67	27,944.35	12,271.42	2,951.93	24,462.90	694,371.31	RD\$ 2,742,132.92
TOTAL FONDO 6000 MUNICIPAL:														
TOTAL GENERAL PAGADO:	\$11,270,149.11	\$11,015,718.03	\$11,109,448.14	\$13,615,603.48	\$20,359,564.88	\$8,093,670.30	\$9,681,162.51	\$15,329,030.64	\$7,287,477.01	\$6,220,752.92	\$7,357,567.64	\$8,023,617.84	\$129,363,762.50	RD\$129,363,762.50

ESTADO DEMOSTRATIVO DE LOS INGRESOS Y EGRESOS
OPERADOS DURANTE EL AÑO 1953

	Balance al 31 Dic. 1952		Fondos Nacionales		Fondos Municipales		Total General de Ingresos		Fondos Nacionales		Fondos Municipales		Balance al 31 Dic. 1953		Total General de Egresos.	
	I N G R E S O S							E G R E S O S								
PROVINCIA SANTIAGO:																
antiago	RD\$ 100,589.01	RD\$ 447,000.96	RD\$ 449,605.14	RD\$ 997,195.11	RD\$ 447,000.96	RD\$ 464,017.60	RD\$ 86,176.55	RD\$ 997,195.11								
speranza	" 1,690.41	" 37,262.39	" 15,388.84	" 54,341.64	" 37,262.39	" 14,876.62	" 2,202.63	" 54,341.64								
ánico	" 1,595.48	" 42,882.90	" 13,537.12	" 58,015.50	" 42,882.90	" 13,151.07	" 1,981.53	" 58,015.50								
Peña	" 14,432.54	" 112,700.93	" 32,548.60	" 159,682.07	" 112,700.93	" 38,463.41	" 8,517.73	" 159,682.07								
San José de las Matas	" 1,812.38	" 54,695.80	" 17,268.40	" 73,776.58	" 54,695.80	" 17,691.54	" 1,389.24	" 73,776.58								
alverde	" 12,542.87	" 55,623.26	" 54,642.36	" 122,808.49	" 55,623.26	" 64,127.35	" 3,057.88	" 122,808.49								
PROVINCIA ESPAILLAT:																
Moca	" 16,558.13	" 167,593.75	" 94,126.81	" 278,278.69	" 167,593.75	" 94,254.52	" 16,430.42	" 278,278.69								
Gaspar Hernández	" 5,323.43	" 54,201.92	" 24,524.53	" 84,049.88	" 54,201.92	" 25,582.74	" 4,265.22	" 84,049.88								
PROVINCIA SALCEDO:																
Salcedo	" 20,051.15	" 63,840.96	" 43,310.32	" 127,202.43	" 63,840.96	" 52,317.72	" 11,043.75	" 127,202.43								
Tenares	" 3,870.39	" 55,458.52	" 26,261.90	" 85,590.81	" 55,458.52	" 25,451.31	" 4,680.98	" 85,590.81								
Dist. Mpal. Villa Tapia	" 574.42	" 22,890.64	" 17,256.43	" 40,721.49	" 22,890.64	" 16,219.33	" 1,611.52	" 40,721.49								
PROVINCIA PUERTO PLATA:																
Puerto Plata	" 31,195.08	" 133,935.41	" 109,911.47	" 275,041.96	" 133,935.41	" 120,510.89	" 20,595.66	" 275,041.96								
Imbert	" 4,131.85	" 75,579.72	" 23,553.50	" 103,265.07	" 75,579.72	" 23,036.90	" 4,628.45	" 103,265.07								
Altamira	" 4,094.92	" 74,186.63	" 21,354.66	" 99,636.21	" 74,186.63	" 20,980.03	" 4,469.55	" 99,636.21								
Luperón	" 4,746.23	" 66,651.03	" 23,916.36	" 95,313.62	" 66,651.03	" 21,966.63	" 6,695.96	" 95,313.62								
PROVINCIA MONTE CRISTY:																
Monte Cristy	" 12,130.19	" 28,880.56	" 61,813.12	" 102,823.87	" 28,880.56	" 57,325.33	" 16,617.98	" 102,823.87								
Guayubín	" 2,112.80	" 25,962.80	" 17,464.91	" 45,540.51	" 25,962.80	" 17,488.29	" 2,089.42	" 45,540.51								
Villa Isabel	" 2,734.05	" 31,598.41	" 49,307.26	" 83,639.72	" 31,598.41	" 48,617.90	" 3,423.41	" 83,639.72								
Pepillo Salcedo	" 7,859.17	" 120,394.16	" 27,555.03	" 155,808.36	" 120,394.16	" 25,522.68	" 9,891.52	" 155,808.36								
PROV. SANTIAGO RODRIGUEZ:																
Santiago Rodríguez	" 20,834.61	" 27,615.63	" 33,465.26	" 81,915.50	" 27,615.63	" 48,906.33	" 5,393.54	" 81,915.50								
Monción	" 3,156.00	" 19,796.89	" 11,625.97	" 34,578.86	" 19,796.89	" 13,559.74	" 1,222.23	" 34,578.86								
PROVINCIA LIBERTADOR:																
Dajabón	" 1,642.58	" 12,159.47	" 29,412.54	" 43,314.59	" 12,159.47	" 28,200.24	" 2,854.88	" 43,314.59								
Loma de Cabrera	" 2,601.59	" 25,502.64	" 15,699.63	" 43,803.86	" 25,502.64	" 16,982.82	" 1,348.40	" 43,803.86								
Restauración	" 964.55	" 24,184.42	" 10,877.93	" 36,026.90	" 24,184.42	" 10,686.15	" 1,156.33	" 36,026.90								
PROVINCIA LA VEGA:																
La Vega	" 35,623.97	" 189,283.02	" 146,146.79	" 371,053.78	" 189,283.02	" 139,314.93	" 42,465.83	" 371,053.78								
Monseñor Nouel	" 9,442.67	" 78,054.72	" 55,655.64	" 143,153.03	" 78,054.72	" 58,117.76	" 6,910.55	" 143,153.03								
Jarabacoa	" 2,153.24	" 41,973.43	" 39,684.88	" 83,811.55	" 41,973.43	" 32,596.79	" 9,241.33	" 83,811.55								
Constanza	" 4,811.54	" 109,427.79	" 15,148.75	" 129,388.08	" 109,427.79	" 17,712.99	" 2,177.30	" 129,388.08								
Dist. Mpal. Germosén	" 749.46	" 23,385.60	" 18,189.66	" 42,324.72	" 23,385.60	" 12,230.80	" 6,658.32	" 42,324.72								
PROVINCIA DUARTE:																
San Francisco de Macorís	" 17,741.82	" 155,854.30	" 137,079.80	" 310,675.92	" 155,854.30	" 117,451.97	" 37,359.65	" 310,675.92								
Pimentel	" 4,070.13	" 82,157.87	" 35,801.87	" 122,029.87	" 82,157.87	" 32,669.59	" 7,002.41	" 122,029.87								
Villa Riva	" 3,450.37	" 58,197.75	" 24,619.46	" 86,267.58	" 58,197.75	" 25,303.21	" 2,766.62	" 86,267.58								
Castillo	" 2,365.98	" 43,115.96	" 18,889.27	" 64,371.21	" 43,115.96	" 18,620.27	" 2,634.98	" 64,371.21								
Dist. Mpal. Hostos	" 28,291.20	" 14,149.04	" 12,559.87	" 55,000.11	" 14,149.04	" 12,680.76	" 28,170.31	" 55,000.11								
PROVINCIA SANCHEZ RAMIREZ:																
Cotuy	" 2,933.61	" 38,160.55	" 35,040.50	" 76,134.66	" 38,160.55	" 34,585.70	" 3,388.41	" 76,134.66								
Cévicos	" 960.78	" 15,065.80	" 11,780.11	" 27,806.69	" 15,065.80	" 12,436.42	" 304.47	" 27,806.69								
Dist. Mpal. Fantino	" 420.33	" 53,851.07	" 18,736.43	" 73,007.83	" 53,851.07	" 18,600.14	" 556.62	" 73,007.83								
PROVINCIA SAMANA:																
Samana	" 5,697.65	" 23,983.43	" 42,069.44	" 71,750.52	" 23,983.43	" 40,427.31	" 7,339.78	" 71,750.52								
Sánchez	" 7,486.96	" 18,354.49	" 35,799.38	" 61,640.83	" 18,354.49	" 38,556.07	" 4,730.27	" 61,640.83								
Cabrera	" 1,389.14	" 34,554.24	" 15,823.72	" 51,767.10	" 34,554.24	" 16,138.11	" 1,074.75	" 51,767.10								
Julia Molina	" 3,291.08	" 54,165.40	" 41,614.08	" 99,070.56	" 54,165.40	" 41,022.18	" 3,882.98	" 99,070.56								
Dist. Mpal. Río San Juan	" 1,162.51	" 42,517.74	" 12,155.91	" 55,836.16	" 42,517.74	" 12,058.24	" 1,260.18	" 55,836.16								
PROVINCIA TRUJILLO:																
San Cristóbal	" 204,654.09	" 110,812.01	" 329,047.14	" 644,513.24	" 110,812.01	" 475,877.22	" 57,824.01	" 644,513.24								
Monte Plata	" 2,663.98	" 82,565.70	" 37,861.67	" 123,091.35	" 82,565.70	" 31,337.33	" 9,188.32	" 123,091.35								
Bayaguana	" 4,159.54	" 32,541.98	" 25,608.46	" 62,309.98	" 32,541.98	" 25,916.56	" 3,851.44	" 62,309.98								
Yamasá	" 3,085.45	" 49,595.85	" 24,153.87	" 76,835.17	" 49,595.85	" 22,685.87	" 4,553.45	" 76,835.17								
Dist. Mpal. Villa Altigracia	" 2,699.62	" 49,108.46	" 19,788.61	" 71,596.69	" 49,108.46	" 18,990.04	" 3,498.19	" 71,596.69								
Dist. Mpal. Sab. Grande Pal.	" 1,558.29	" 10,324.73	" 9,700.24	" 21,583.26	" 10,324.73	" 7,651.26	" 3,607.27	" 21,583.26								
Dist. Mpal. Yaguate	" 3,861.16	" 73,272.82	" 24,425.27	" 101,559.25	" 73,272.82	" 19,601.78	" 8,684.65	" 101,559.25								
PROVINCIA TRUJILLO VALDEZ:																
Bañ	" 22,370.57	" 81,914.81	" 90,200.86	" 194,486.24	" 81,914.81	" 94,981.78	" 17,589.65	" 194,486.24								
San José de Ocoa	" 12,635.26	" 129,114.06	" 41,270.15	" 183,019.47	" 129,114.06	" 37,014.01	" 16,891.40	" 183,019.47								
Dist. Mpal. Nizao	" 2,855.33	" 29,706.56	" 13,248.85	" 45,810.74	" 29,706.56	" 10,956.43	" 5,147.75	" 45,810.74								
PROVINCIA AZUA:																
Azua	" 13,530.41	" 54,646.37	" 86,145.84	" 154,322.62	" 54,646.37	" 90,967.87	" 8,708.38	" 154,322.62								
Padre las Casas	" 1,613.67	" 35,690.32	" 14,460.25	" 51,764.24	" 35,690.32	" 14,286.37	" 1,787.55	" 51,764.24								
PROVINCIA BENEFACTOR:																
San Juan de la Maguana	" 11,347.07	" 97,967.11	" 150,809.51	" 260,123.69	" 97,967.11	" 149,508.30	" 12,648.28	" 260,123.69								
Las Matas de Farfán	" 10,255.27	" 77,168.53	" 52,290.50	" 139,714.30	" 77,168.53	" 48,496.63	" 14,049.14	" 139,714.30								
El Cercado	" 3,345.44	" 33,464.58	" 20,569.84	" 57,379.86	" 33,464.58	" 19,515.47	" 4,399.81	" 57,379.86								
PROVINCIA SAN RAFAEL:																
Elías Piña	" 10,543.55	" 16,492.96	" 45,149.89	" 72,186.40	" 16,492.96	" 45,165.88	" 10,527.56	" 72,186.40								
Bánica	" 3,347.29	" 4,495.51	" 12,305.36	" 20,148.16	" 4,495.51	" 14,000.20	" 1,652.45	" 20,148.16								
Dist. Mpal. Hondo Valle	" 2,063.92	" 10,145.53	" 10,874.31	" 23,083.76	" 10,145.53	" 10,779.17	" 2,159.06	" 23,083.76								
Dist. Mpal. Pedro Santana	" 909.62	" 3,782.27	" 11,589.55	" 16,281.44	" 3,782.27	" 11,321.90	" 1,177.27	" 16,281.44								
PROVINCIA BARAHONA:																
Barahona	" 20,844.81	" 101,296.36	" 123,881.22	" 246,												