

P/16689

#8111

#8111

17 Agosto/61

Res. aprob. de todos los actos
efectuados por el Poder Ejecutivo
durante el año 1960 y del Estado
de Recaudación e Inversión
de las Rentas Fiscales durante
el 1960. -

9 Puzas

Informe

QUE AL

CONGRESO NACIONAL

PRESENTA LA

HON. CAMARA DE CUENTAS

CORRESPONDIENTE A LOS

INGRESOS Y EGRESOS

DEL AÑO

1960



PRESIDENCIA DE LA REPUBLICA DOMINICANA

Número: 14384

Ciudad Trujillo,
Distrito Nacional,

AGO 17 1961

*Comandante
Trujillo*

Al Presidente del Senado,
CIUDAD.-

Señor Presidente:

De conformidad con las disposiciones del artículo 38, inciso 2 de la Constitución de la República, tengo a bien someter al Congreso Nacional, por mediación de ese elevado cuerpo de su digna presidencia, el estado de recaudación e inversión de las rentas nacionales durante el pasado año 1960.

Dicho estado se descompone en dos partes, cada una de las cuales ha sido preparada por la Sección de Contabilidad y Desembolsos de la Contraloría y Auditoría General de la República, certificada por el encargado de la misma y visada por el Contralor y Auditor General.

Una corresponde al estado consolidado de las operaciones de ingresos y egresos clasificados por Departamentos gubernamentales, al día 31 de diciembre del año 1960 y la otra es un estado de las operaciones de ingresos y egresos clasificados por fondos a la misma fecha.

*9/16/68
68991*



PRESIDENCIA DE LA REPUBLICA DOMINICANA

- 2 -

Con los referidos estados se comprueba que hubo un total de ingresos y traspasos ascendentes a RD\$158,883,850.68; un total de egresos que monta a la cantidad de RD\$147,267,988.99 y un total de ingresos y traspasos sobre los egresos que asciende a RD\$11,615,861.69; todo, después de indicar las fuentes de los referidos ingresos según la clasificación oficial adoptada con este propósito y de señalar los Departamentos del Gobierno por los cuales se han operado los egresos.

Los estados financieros que someto a la consideración del Congreso Nacional demuestran que, a pesar de la magnitud de los servicios públicos y de los egresos que se han tenido que hacer para mantener esos servicios, hubo un balance favorable que pone de manifiesto, una vez más, el gran interés puesto por el Gobierno en la administración de la cosa pública.

Dios, Patria y Libertad,

Joaquín Balaguer
Presidente de la República.



SENADO DE LA REPUBLICA DOMINICANA

COMISIONES PERMANENTES DE:
INTERIOR Y CULTOS Y DE FINANZAS

Honorables Senadores:

Las Comisiones Permanentes de lo Interior y Cultos y de Finanzas, designadas para estudiar el Estado de Recaudación e Inversión de las Rentas Nacionales durante el pasado año de 1960, sometido a este Senado por el Honorable Señor Presidente de la República de conformidad con el Artículo 38, inciso 2 de la Constitución vigente, después de examinar los Estados que tuvo a bien anexar el Poder Ejecutivo a su Mensaje No.14384, del 17 de agosto pasado, y el Informe de la Honorable Cámara de Cuentas correspondiente a los Ingresos y Egresos del año 1960, *asi* *como el mensaje del 27 de febrero y sus anexos,* presenta a vuestra consideración este informe.

Primero: La Ley No.5274 de Gastos Públicos para el año 1960 promulgada por el Poder Ejecutivo el 24 de Diciembre de 1959, consignó como ingresos probables la suma de RD\$138.247.740.00, distribuidos así:



SENADO DE LA REPUBLICA DOMINICANA

- 2 -

Fondo General procedente de
Rentas Ordinarias..... RD\$91,698,500.00

Fondo General procedente de
Rentas Extraordinarias..... " 3,363.700.00

Varios: por 12% impuesto adi-
cional (Ley No.5113)..... " 5,562.120.00
RD\$100.624.320.00

Menos: proporción del Fondo
General para nutrir el Fon-
do Especial destinado a cub
rir "Reembolsos" por cual-
quier concepto", de confor-
midad con las leyes números
2512'50 y 3849'54..... RD\$ 503.121.60

RD\$100,121,198.00

Fondos Especiales proceden-
tes de Rentas Ordinarias... RD\$ 31.601,500.00

Fondos Especiales proceden-
tes de Rentas Extraordina-
rias..... RD\$ 459,800.00

Varios: 12% Impuesto Adi-
cional (Ley No.5113)..... RD\$ 5,562.120.00
RD\$ 37,623.420.00

Más: proporción del Fondo
General para nutrir al Fon-
do Especial destinado a cu-
brir "Reembolsos por cualquier
concepto de conformidad con
las leyes números 2512'50 y
3849'54..... RD\$ 503,121.60



SENADO DE LA REPUBLICA DOMINICANA

- 3 -

RD\$38,126,541.60

TOTAL DE INGRESOS ESTIMADOS:.. RD\$138,247,740.00

Segundo: Dicha Ley consignó como egresos la suma de RD\$134.170.730.12, cuya distribución por departamentos ascendió, con cargo al Fondo General, a RD\$96.044.188.52, con cargo a los Fondos Especiales Nacionales, a RD\$32.620.541.60; y con cargo a los Fondos Especiales destinados a los Municipios, a RD\$506.000.00; o lo que es lo mismo, el total de apropiaciones ascendió a RD\$134.170.730.12; quedando un balance no apropiado de RD\$4,077.009.88.

Tercero: Ingresos efectivos:

Fondo 100 General	RD\$ 96,824.076.02
" 500 Reserva presupuestal	" 141,486.42
" 1000 Depósitos	" 47,487.042.55
" 6000 Municipal	" <u>5,292.366.85</u>
TOTAL DE INGRESOS	" <u>149.744.971.84</u>

Reintegros:

Al Fondo 100 General	RD\$ 1,232.501.62
" " 1000 Depósitos	" <u>226.693.19</u>
STOTAL DE REINTEGROS:	" 1,459.194.81



SENADO DE LA REPUBLICA DOMINICANA

- 4 -

TOTAL GENERAL.....RD\$ 151,204,166.65

EGRESOS:

Fondo 100 General	RD\$ 91,308.591.78
"	
" 1000 Depósitos	" 48,886.605.95
" 6000 Municipal	" <u>5,054.668.09</u>
TOTAL DE EGRESOS DEL AÑO 1960.....	RD\$ 145,249.865.82

Además de los Egresos ocurridos durante el año 1960, se agregan los pagos de compromisos, pendientes del año 1959, con cargo al Fondo 100 General.....RD\$ 3,483.790.46

TOTAL GENERAL PAGADO.....RD\$ 148,733.656.28

Balance
al 31 de Diciembre de 1960.."10,021.235.18

Los detalles justificativos de los Ingresos y Egresos constan en los Estados que acompañan al Mensaje No.14384 de fecha 17 de agosto pasado, del Honorable Señor Presidente de la República y en el Informe de la Honorable Cámara de Cuentas al Congreso Nacional, arriba mencionados.

Como podrá verse, por cuanto queda expresado,



SENADO DE LA REPUBLICA DOMINICANA

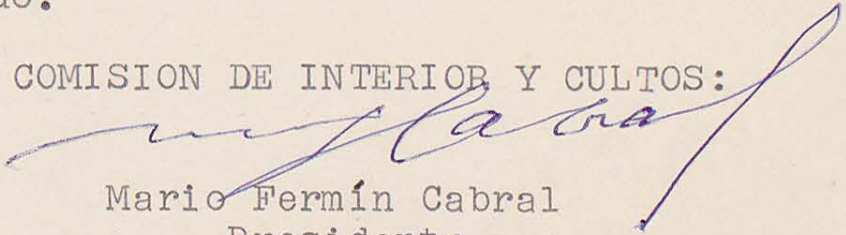
- 5 -

el movimiento económico y financiero de la República se desenvolvió satisfactoriamente, el Poder Ejecutivo pudo pagar todos los servicios públicos con la puntualidad acostumbrada y aún quedó disponible un balance apreciable.

En consecuencia, las Comisiones infrascritas proponen adoptar una Resolución, por la cual, tomando en consideración el informe elevado al Congreso por la Honorable Cámara de Cuentas, remitido al Senado con oficio No.161 de fecha 26 de mayo de 1961, se aprueben todos los actos del Poder Ejecutivo durante el año 1960, e igualmente el Estado de Recaudación de las Rentas Nacionales sometido por el Excelentísimo Señor Presidente de la República, en sus mensajes del 27 de febrero del 1961 y del 17 de agosto del mismo año.

Anexo nos permitimos incluir el proyecto de Resolución aludido.

POR LA COMISION DE INTERIOR Y CULTOS:



Mario Fermín Cabral
Presidente



SENADO DE LA REPUBLICA DOMINICANA

- 6 -

Juan Bautista Rojas
Juan Bautista Rojas
Vicepresidente

Francisco Prats Ramírez
Francisco Prats Ramírez
Secretario

José García
José García
Vocal

R. Emilio Jiménez
R. Emilio Jiménez
Vocal

POR LA COMISION DE FINANZAS:

Jesús María Troncoso
Jesús María Troncoso
Presidente

Rafael Pains Pichardo
Rafael Pains Pichardo
Vicepresidente

José Sixto Ginebra H.
José Sixto Ginebra H.
Secretario

Víctor Garrido
Víctor Garrido
Vocal

5 de septiembre, 1961

COMISIONES PERMANENTES DE:
INTERIOR Y CULTOS Y DE FINANZAS

Honorables Senadores:

Las Comisiones Permanentes de lo Interior y Cultos y de Finanzas, designadas para estudiar el Estado de Recaudación e Inversión de las Rentas Nacionales durante el pasado año de 1960, sometido a este Senado por el Honorable Señor Presidente de la República de conformidad con el Artículo 38, inciso 2 de la Constitución vigente, después de examinar los Estados que tuvo a bien anexar el Poder Ejecutivo a su Mensaje No.14384, del 17 de agosto pasado, y el Informe de la Honorable Cámara de Cuentas correspondiente a los Ingresos y Egresos del año 1960, presenta a vuestra consideración este informe.

Primero: La Ley No.5274 de Gastos Públicos para el año 1960 promulgada por el Poder Ejecutivo el 24 de Diciembre de 1959, consignó como ingresos probables la suma de RD\$138.247.740.00, distribuidos así:

- 2 -

Fondo General procedente de
 Rentas Ordinarias..... RD\$91,698,500.00

Fondo General procedente de
 Rentas Extraordinarias..... " 3,363.700.00

Varios: por 12% impuesto adi-
 cional (Ley No.5113)..... " 5,562.120.00
 RD\$ 100,624.320.00

Menos: proporción del Fondo
 General para nutrir el Fon-
 do Especial destinado a cub-
 rir "Reembolsos" por cual-
 quier concepto", de confor-
 midad con las leyes números
 2512'50 y 3849'54..... RD\$ 503.121.60

RD\$100,121,198.

Fondos Especiales proceden-
 tes de Rentas Ordinarias... RD\$ 31.601,500.00

Fondos Especiales proceden-
 tes de Rentas Extraordina-
 rias..... RD\$ 459,800.00

Varios: 12% Impuesto Adi-
 cional (Ley No.5113)..... RD\$ 5,562.120.00
 RD\$ 37,623.420.00

Más: proporción del Fondo
 General para nutrir al Fon-
 do Especial destinado a cu-
 brir "Reembolsos por cualquier
 concepto de conformidad con
 las leyes números 2512'50 y
 3849'54..... RD\$ 503.121.60

- 3 -

RD\$38,126,541.60

TOTAL DE INGRESOS ESTIMADOS:.. RD\$138,247,740.00

Segundo: Dicha Ley consignó como egresos la suma de RD\$134.170.730.12, cuya distribución por departamentos ascendió, con cargo al Fondo General, a RD\$96.044.188.52, con cargo a los Fondos Especiales Nacionales, a RD\$32.620.541.60; y con cargo a los Fondos Especiales destinados a los Municipios, a RD\$506.000.00; o lo que es lo mismo, el total de apropiaciones ascendió a RD\$134.170.730.12; quedando un balance no apropiado de RD\$4,077.009.88.

Tercero: Ingresos efectivos:

Fondo 100 General	RD\$ 96,824,076.02
" 500 Reserva presupuestal	" 141,486.42
" 1000 Depósitos	" 47,487,042.55
" 6000 Municipal	" <u>5,292,366.85</u>
TOTAL DE INGRESOS	" <u>149,744,971.84</u>

Reintegros:

Al Fondo 100 General	RD\$ 1,232,501.62
" " 1000 Depósitos	" <u>226,693.19</u>
STOTAL DE REINTEGROS:	" 1,459,194.81

- 4 -

TOTAL GENERAL.....RD\$ 151,204,166.65

EGRESOS:

Fondo 100 General	RD\$ 91,308.591.78
"	"
" 1000 Depósitos	" 48,886.605.95
" 6000 Municipal	" <u>5,054.668.09</u>
TOTAL DE EGRESOS DEL AÑO	
1960.....	RD\$ 145,249.865.82

Además de los Egresos ocurridos durante el año 1960, se agregan los pagos de compromisos, pendientes del año 1959, con cargo al Fondo

100 General.....RD\$ 3,483.790.46

TOTAL GENERAL PAGADO.....RD\$ 148,733.656.28

Balance
 al 31 de Diciembre de 1960.."10,021.235.18

Los detalles justificativos de los Ingresos y Egresos constan en los Estados que acompañan al Mensaje No.14384 de fecha 17 de agosto pasado, del Honorable Señor Presidente de la República y en el Informe de la Honorable Cámara de Cuentas al Congreso Nacional, arriba mencionados.

Como podrá verse, por cuanto queda expresado,

- 5 -

el movimiento económico y financiero de la República se desenvolvió satisfactoriamente, el Poder Ejecutivo pudo pagar todos los servicios públicos con la puntualidad acostumbrada y aún quedó disponible un balance apreciable.

En consecuencia, las Comisiones infrascritas proponen adoptar una Resolución, por la cual, tomando en consideración el informe elevado al Congreso por la Honorable Cámara de Cuentas, remitido al Senado con oficio No.161 de fecha 26 de mayo de 1961, se aprueben todos los actos del Poder Ejecutivo durante el año 1960, e igualmente el Estado de Recaudación de las Rentas Nacionales sometido por el Excelentísimo Señor Presidente de la República, en sus mensajes del 27 de febrero del 1961 y del 17 de agosto del mismo año.

Anexo nos permitimos incluir el proyecto de Resolución aludido.

POR LA COMISION DE INTERIOR Y CULTOS:

Mario Fermín Cabral
Presidente

- 6 -

Juan Bautista Rojas
Vicepresidente

Francisco Prats Ramírez
Secretario

José García
Vocal

R. Emilio Jiménez
Vocal

POR LA COMISION DE FINANZAS:

Jesús María Troncoso
Presidente

Rafael Paíno Pichardo
Vicepresidente

José Sixto Ginebra H.
Secretario

Víctor Garrido
Vocal

5 de septiembre, 1961

COMISIONES PERMANENTES DE:
INTERIOR Y CULTOS Y DE FINANZAS

Honorables Senadores:

Las Comisiones Permanentes de lo Interior y Cultos y de Finanzas, designadas para estudiar el Estado de Recaudación e Inversión de las Rentas Nacionales durante el pasado año de 1960, sometido a este Senado por el Honorable Señor Presidente de la República de conformidad con el Artículo 38, inciso 2 de la Constitución vigente, después de examinar los Estados que tuvo a bien anexar el Poder Ejecutivo a su Mensaje No.14384, del 17 de agosto pasado, y el Informe de la Honorable Cámara de Cuentas correspondiente a los Ingresos y Egresos del año 1960, presenta a vuestra consideración este informe.

Primero: La Ley No.5274 de Gastos Públicos para el año 1960 promulgada por el Poder Ejecutivo el 24 de Diciembre de 1959, consignó como ingresos probables la suma de RD\$138.247.740.00, distribuidos así:

- 2 -

Fondo General procedente de
 Rentas Ordinarias..... RD\$91,698,500.00

Fondo General procedente de
 Rentas Extraordinarias..... " 3,363.700.00

Varios: por 12% impuesto adi-
 cional (Ley No.5113)..... " 5,562.120.00
 RD\$100,624.320.00

Menos: proporción del Fondo
 General para nutrir el Fon-
 do Especial destinado a cub-
 rir "Reembolsos" por cual-
 quier concepto", de confor-
 midad con las leyes números
 2512'50 y 3849'54..... RD\$ 503.121.60

RD\$100,121,198.4

Fondos Especiales proceden-
 tes de Rentas Ordinarias... RD\$ 31.601,500.00

Fondos Especiales proceden-
 tes de Rentas Extraordina-
 rias..... RD\$ 459,800.00

Varios: 12% Impuesto Adi-
 cional (Ley No.5113)..... RD\$ 5,562.120.00
 RD\$ 37,623.420.00

Más: proporción del Fondo
 General para nutrir al Fon-
 do Especial destinado a cu-
 brir"Reembolsos por cualquier
 concepto de conformidad con
 las leyes números 2512'50 y
 3849'54..... RD\$ 503.121.60

- 3 -

RD\$38,126,541.60

TOTAL DE INGRESOS ESTIMADOS:.. RD\$138,247,740.00

Segundo: Dicha Ley consignó como egresos la suma de RD\$134,170,730.12, cuya distribución por departamentos ascendió, con cargo al Fondo General, a RD\$96,044,188.52, con cargo a los Fondos Especiales Nacionales, a RD\$32,620,541.60; y con cargo a los Fondos Especiales destinados a los Municipios, a RD\$506,000.00; o lo que es lo mismo, el total de apropiaciones ascendió a RD\$134,170,730.12; quedando un balance no apropiado de RD\$4,077,009.88.

Tercero: Ingresos efectivos:

Fondo 100 General	RD\$ 96,824,076.02
" 500 Reserva presupuestal	" 141,486.42
" 1000 Depósitos	" 47,487,042.55
" 6000 Municipal	" 5,292,366.85
TOTAL DE INGRESOS	<u>" 149,744,971.84</u>

Reintegros:

Al Fondo 100 General	RD\$ 1,232,501.62
" " 1000 Depósitos	" 226,693.19
STOTAL DE REINTEGROS:	" <u>1,459,194.81</u>

- 4 -

TOTAL GENERAL.....RD\$ 151,204,166.65

EGRESOS:

Fondo 100 General	RD\$	91,308.591.78
" "		
" 1000 Depósitos	"	48,886.605.95
" 6000 Municipal	"	<u>5,054.668.09</u>
TOTAL DE EGRESOS DEL AÑO		
1960.....	RD\$	145,249.865.82

Además de los Egresos ocurridos durante el año 1960, se agregan los pagos de compromisos pendientes del año 1959, con cargo al Fondo

100 General.....RD\$ 3,483.790.46

TOTAL GENERAL PAGADO.....RD\$ 148,733.656.28

Balance
 al 31 de Diciembre de 1960.." 10,021.235.18

Los detalles justificativos de los Ingresos y Egresos constan en los Estados que acompañan al Mensaje No.14384 de fecha 17 de agosto pasado, del Honorable Señor Presidente de la República y en el Informe de la Honorable Cámara de Cuentas al Congreso Nacional, arriba mencionados.

Como podrá verse, por cuanto queda expresado,

- 5 -

el movimiento económico y financiero de la República se desarrolló satisfactoriamente, el Poder Ejecutivo pudo pagar todos los servicios públicos con la puntualidad acostumbrada y aún quedó disponible un balance apreciable.

En consecuencia, las Comisiones infrascritas proponen adoptar una Resolución, por la cual, tomando en consideración el informe elevado al Congreso por la Honorable Cámara de Cuentas, remitido al Senado con oficio No.161 de fecha 26 de mayo de 1961, se aprueben todos los actos del Poder Ejecutivo durante el año 1960, e igualmente el Estado de Recaudación de las Rentas Nacionales sometido por el Excelentísimo Señor Presidente de la República, en sus mensajes del 27 de febrero del 1961 y del 17 de agosto del mismo año.

Anexo nos permitimos incluir el proyecto de Resolución aludido.

POR LA COMISION DE INTERIOR Y CULTOS:

Mario Fermín Cabral
Presidente

- 6 -

Juan Bautista Rojas
Vicepresidente

Francisco Prats Ramírez
Secretario

José García
Vocal

R. Emilio Jiménez
Vocal

POR LA COMISION DE FINANZAS:

Jesús María Troncoso
Presidente

Rafael Paíno Pichardo
Vicepresidente

José Sixto Ginebra H.
Secretario

Víctor Garrido
Vocal

5 de septiembre, 1961

Ciudad Trujillo
Distrito Nacional
6 de septiembre, 1961

C408

Doctor Joaquín Balaguer,
Honorable Presidente de la República,
Su Despacho

Excelentísimo Señor:

Pláceme avisarle recibo de su Mensaje No.14384, fechado 17 de agosto de 1961, por cuyo medio remitió al Senado, el estado de recaudación e inversión de las rentas nacionales durante el pasado año 1960.

Tengo a bien informarle que en fecha de hoy el Senado dictó una Resolución aprobatoria de dicho estado de recaudación, y la remitió a la Cámara de Diputados para los fines constitucionales de lugar.

Con sentimientos de consideración y estima, le saluda muy atentamente.

Porfirio Herrera
Presidente del Senado

P/16690

Ciudad Trujillo
Distrito Nacional
6 de septiembre, 1961

€4085
Señor Lic.
Carlos R. Goico,
Presidente de la Cámara de Diputados,
Ciudad

Distinguido señor Presidente:

Aprobada por el Senado en sesión de esta misma fecha, y para los fines constitucionales de lugar, pláceme remitirle anexa, la Resolución aprobatoria de todos los actos efectuados por el Poder Ejecutivo durante el año 1960 y del Estado de Recaudación e Inversión de las Rentas Fiscales durante el 1960.

Muy atentamente le saluda,

Porfirio Herrera
Presidente del Senado

61115477



EL CONGRESO NACIONAL

EN NOMBRE DE LA REPUBLICA

VISTO el artículo 33 de la Constitución de la República, atribución segunda del Congreso Nacional;

VISTO el resultado del examen hecho de los actos del Poder Ejecutivo durante el año 1960, contenidos en el Mensaje depositado ante el Congreso Nacional por el Presidente de la República y en las Memorias de los Secretarios de Estado que lo acompañan, el 27 de febrero de este año;

VISTO el Estado de Ingresos y Egresos consolidados y demostración del superavit económico de todos los Fondos del Presupuesto de 1960, al cierre de las operaciones del 31 de diciembre de 1960, sometido al Congreso por el Presidente de la República con su Mensaje No.14384 de fecha 17 de agosto del año 1961;

VISTO el informe sometido por la Cámara de Cuentas de la República relativo al Estado de Recaudación e Inversión de las Rentas Fiscales durante el año 1960;

CONSIDERANDO: que todos los actos realizados por el Poder Ejecutivo durante el año 1960, así como la recaudación e inversión de las rentas naciona-

ASUNTO: Proy. de resol. que aprueba los actos del Poder Ejecutivo y el estado de recaudación e inversión de las Rentas Fiscales durante el año 1960.

PAG. 2

les, se han ajustado a la Constitución y las leyes;

R E S U E L V E :

Art. 1.- APROBAR todos los actos efectuados por el Poder Ejecutivo durante el año 1960, por estar ajustados a la Constitución y las Leyes.

Art. 2.- APROBAR igualmente, con vista del informe presentado por la Cámara de Cuentas, el Estado de Recaudación e Inversión de las Rentas Fiscales durante el año 1960.-

DADA en la Sala de Sesiones del Senado, Palacio del Congreso Nacional, en Ciudad Trujillo, Distrito Nacional, Capital de la República Dominicana, a los seis días del mes de septiembre del año mil novecientos sesenta y uno, años 113 de la Independencia, 99 de la Restauración y 32 de la Era de Trujillo.

Porfirio Herrera
Presidente

Secretarios:

Julio A. Cambier

Ramón Bergés Santena



CAMARA DE DIPUTADOS DE LA REPUBLICA DOMINICANA

Ciudad Trujillo, D.N.

00764

Señor Lic.
Porfirio Herrera
Presidente del Senado,
Ciudad.

Señor Presidente:

Aviso a usted recibo de su oficio Núm. 4085 de fecha 6 de septiembre del año en curso, junto al cual después de haber sido aprobada por el Senado, remitió usted a esta Cámara de Diputados la Resolución aprobatoria de todos los actos efectuados por el Poder Ejecutivo durante el año 1960 y del Estado de Recaudación e Inversión de las Rentas Fiscales durante el 1960.

Este asunto fué aprobado en sesión de esta misma fecha y remitido al Poder Ejecutivo para los fines constitucionales de lugar.

Muy atentamente le saluda,

Carlos Rafael Goico Morales,
Presidente de la Cámara de Diputados.

jg

C/115 478



REPUBLICA DOMINICANA
SECRETARIA DE ESTADO DE LA PRESIDENCIA

Núm. 16023


Ciudad Trujillo, D. N.,
SET 9-1961
ERA DE TRUJILLO

Señor
Presidente del Senado de la República,
Ciudad.-

Señor Presidente:

Cúmpleme significarle que la Resolución en virtud de la cual se aprueban todos los actos efectuados por el Poder Ejecutivo durante el año 1960 y del Estado de Recaudación e Inversión de las Rentas Fiscales durante el mismo año, ha sido promulgada en fecha 8 de septiembre en curso, y registrada bajo el No. 5620.

Muy atentamente,


Armando Oscar Pacheco,
Secretario de Estado de la Presidencia.

aop
gf/ma.



CAMARA DE CUENTAS DE LA REPUBLICA

161

Ciudad Trujillo,
Distrito Nacional
26 de mayo de 1961
"ERA DE TRUJILLO".

Señor
Presidente del Honorable Senado
de la República,
SU DESPACHO.-

Señor Presidente:

En cumplimiento de las disposiciones del acá-
pite 2 del artículo 78 de la Constitución del Estado, tene-
mos el honor de remitir al Congreso Nacional, por mediación
de esa Alta Cámara Legislativa, bajo su digna presidencia,
el Informe General de la Recaudación e Inversión de las ren-
tas del Estado, del Consejo Administrativo del Distrito Na-
cional y de los Municipios, correspondiente al año 1960.

Muy atentamente le saluda

Lic. Benigno del Castillo S.,
Presidente de la Cámara de Cuentas.

RDR/mmr.-

161

Ciudad Trujillo,
Distrito Nacional
26 de mayo de 1961.
"ERA DE TRUJILLO".

Señor
Presidente del Honorable Senado
de la República,
SU DESPACHO.-

Señor Presidente:

En cumplimiento de las disposiciones del acá-
pite 2 del artículo 78 de la Constitución del Estado, tene-
mos el honor de remitir al Congreso Nacional, por mediación
de esa Alta Cámara Legislativa, bajo su digna presidencia,
el Informe General de la Recaudación e Inversión de las ren-
tas del Estado, del Consejo Administrativo del Distrito Na-
cional y de los Municipios, correspondiente al año 1960.

Muy atentamente le saluda,

Lic. Benigno del Castillo S.,
Presidente de la Cámara de Cuentas.

ROR/mmr.-

161

Ciudad Trujillo,
Distrito Nacional
26 de mayo de 1961
"ERA DE TRUJILLO".

Señor
Presidente del Honorable Senado
de la República,
SU DESPACHO.-

Señor Presidente:

En cumplimiento de las disposiciones del acá-
pite 2 del artículo 78 de la Constitución del Estado, tene-
mos el honor de remitir al Congreso Nacional, por mediación
de esa Alta Cámara Legislativa, bajo su digna presidencia,
el Informe General de la Recaudación e Inversión de las ren-
tas del Estado, del Consejo Administrativo del Distrito Na-
cional y de los Municipios, correspondiente al año 1960.

Muy atentamente le saluda,

Lic. Benigno del Castillo S.,
Presidente de la Cámara de Cuentas.

ROR/mmr.-

Ciudad Trujillo
Distrito Nacional
6 de septiembre, 1961

C408

Doctor Joaquín Balaguer,
Honorable Presidente de la República,
Su Despacho

Excelentísimo Señor:

Pláceme avisarle recibo de su Mensaje No.14384, fechado 17 de agosto de 1961, por cuyo medio remitió al Senado, el estado de recaudación e inversión de las rentas nacionales durante el pasado año 1960.

Tengo a bien informarle que en fecha de hoy el Senado dictó una Resolución aprobatoria de dicho estado de recaudación, y la remitió a la Cámara de Diputados para los fines constitucionales de lugar.

Con sentimientos de consideración y estima, le saluda muy atentamente,

Porfirio Herrera
Presidente del Senado

Ciudad Trujillo
Distrito Nacional
6 de septiembre, 1961

Señor Lic.
Carlos R. Goico,
Presidente de la Cámara de Diputados,
Ciudad

Distinguido señor Presidente:

Aprobada por el Senado en sesión de esta misma fecha, y para los fines constitucionales de lugar, pláceme remitirle anexa, la Resolución aprobatoria de todos los actos efectuados por el Poder Ejecutivo durante el año 1960 y del Estado de Recaudación e Inversión de las Rentas Fiscales durante el 1960.

Muy atentamente le saluda,

Porfirio Herrera
Presidente del Senado



EL CONGRESO NACIONAL
EN NOMBRE DE LA REPUBLICA

VISTO el artículo 38 de la Constitución de la República, atribución segunda del Congreso Nacional;

VISTO el resultado del examen hecho de los actos del Poder Ejecutivo durante el año 1960, contenidos en el Mensaje depositado ante el Congreso Nacional por el Presidente de la República y en las Memorias de los Secretarios de Estado que lo acompañan, el 27 de febrero de este año;

VISTO el Estado de Ingresos y Egresos consolidados y demostración del superavit económico de todos los Fondos del Presupuesto de 1960, al cierre de las operaciones del 31 de diciembre de 1960, sometido al Congreso por el Presidente de la República con su Mensaje No.14384 de fecha 17 de agosto del año 1961;

VISTO el informe sometido por la Cámara de Cuentas de la República relativo al Estado de Recaudación e Inversión de las Rentas Fiscales durante el año 1960;

CONSIDERANDO: que todos los actos realizados por el Poder Ejecutivo durante el año 1960, así como la recaudación e inversión de las rentas naciona-

EL CONGRESO NACIONAL

EN NOMBRE DE LA REPUBLICA

VISTO el artículo 55 de la Constitución de la República, atribución segunda del Congreso Nacional;

VISTO el resultado del examen hecho de los actos del Poder Ejecutivo durante el año 1950, contenidas en el Mensaje depositado ante el Congreso Nacional por el Presidente de la República y en las Memorias de los Secretarías de Estado que lo acompañan, el 24 de febrero de este año;

VISTO el Estado de Ingresos y Gastos cono-

lidades y demarcación del superviviente conómico de todos los fondos del Presupuesto de 1950, al cierre de las operaciones del 31 de diciembre de 1950, sometido al Congreso por el Presidente de la República con su Mensaje No. 1533 de fecha 14 de agosto del año 1951;

6-2
LEGISLATURA
REGISTRADA AL No. 1057
del libro letra...
de asientos de Leyes, Resoluciones y Decretos votados por el Senado

Y copia de...
firmas escritas en máquina a razón de dos ejemplares interlineales

Opal Trujillo
1951



todos los actos realizados...
ante el año 1950, así co-
sición de las rentas naciona-

ASUNTO: Proy. de resol. que aprueba los actos del Poder Ejecutivo y el estado de recaudación e inversión de las Rentas Fiscales durante el año 1960. PAG. 2


les, se han ajustado a la Constitución y las leyes;

R E S U E L V E :

Art. 1.- APROBAR todos los actos efectuados por el Poder Ejecutivo durante el año 1960, por estar ajustados a la Constitución y las Leyes.

Art. 2.- APROBAR igualmente, con vista del informe presentado por la Cámara de Cuentas, el Estado de Recaudación e Inversión de las Rentas Fiscales durante el año 1960.-

DADA en la Sala de Sesiones del Senado, Palacio del Congreso Nacional, en Ciudad Trujillo, Distrito Nacional, Capital de la República Dominicana, a los seis días del mes de septiembre del año mil novecientos sesenta y uno, años 118 de la Independencia, 99 de la Restauración y 32 de la Era de Trujillo.


Porfirio Herrera
Presidente

Secretarios:


Julio A. Cambier


Ramón Bergés Santana

ASUNTO: Proyecto de ley que aprueba los actos del Poder Ejecutivo y el estado de recaudación e inversión de las Rentas Muebles durante el año 1960.

Los, se han ajustado a la Constitución y las leyes;

RESUMEN:

Art. 1.º - APROBAR todos los actos efectuados por el Poder Ejecutivo durante el año 1960, por estar ajustados a la Constitución y las leyes.

Art. 2.º - APROBAR igualmente, con vista del Informe presentado por la Cámara de Cuentas, el estado de Recaudación e Inversión de las Rentas Muebles durante el año 1960.

DADA en la Sala de Sesiones del Senado, Palacio del Congreso Nacional, en Ciudad Trujillo, Distrito Nacional, Capital de la República Dominicana, a los seis días del mes de septiembre del año mil novecientos sesenta y uno, en cumplimiento del artículo 99 de la Constitución y artículo 23 de la Ley de Trujillo.

[Faint signature and text, likely a stamp or secondary signature]



REGISTRADA AL No. 8777
del libro letra...
de asuntos de Leyes, Resoluciones
y Decretos votados por el Senado
DSS
Cada Trujillo, Septiembre 7, 1961
Fide de las Opciones del Senado

Honorables Senadores:

Comisión Permanente de lo Interio de Fomento

La Comisión ~~Especial~~ ^{gr} designada para estudiar el Estado de Recaudación e Inversión de las Rentas Nacionales durante el pasado año de 1959⁶⁰, sometido a este Senado por el Honorable Señor Presidente de la República de conformidad con el Artículo 38, inciso 2 de la Constitución vigente, después de examinar los Estados que tuvo a bien anexar el Poder Ejecutivo a su Mensaje No. 11987¹⁴³⁸⁴, del 17¹⁷ de agosto pasado, y el Informe de la Honorable Cámara de Cuentas correspondiente a los Ingresos y Egresos del año 1959⁶⁰, presenta a vuestra consideración este informe.

5274

Primero: La Ley No. ~~5054~~ ^{2K} de Gastos Públicos para el año 1959⁶⁰ promulgada por el Poder Ejecutivo el 18 de Diciembre de 1958⁹, consignó como ingresos probables la suma de RD\$152,459,000.00^{138,247,740.00}.

~~000.00~~, distribuidos así:

- | | |
|---|---------------------------|
| a) Fondo General procedente de Rentas Ordinarias | RD\$ 97,458.000.00 |
| b) Fondo General procedente de Rentas Extraordinarias | 3,177.850.00 |
| c) Varios, por 10% Impuesto adicional Ley No. 4819 | 5,700.000.00 |
| | <u>RD\$106,335.850.00</u> |

Menos: Proporción del Fondo Especial para nutrir el Fondo Especial destinado a cubrir reembolsos por cualquier concepto (Leyes Nos. 2512-50 y 3849-54)

~~RD\$ 1,063,358.50
RD\$ 105,272.491.50~~

d) Fondos Especiales procedentes de Rentas Extraordinarias

~~RD\$ 332.650.00~~

f) Varios: 10% Impuesto Adicional Ley No. 4819

~~RD\$ 5,700.000.00~~

~~Total: RD\$ 46,123.150.00~~

Más: proporción del Fondo General para nutrir el Fondo Especial destinado a cubrir reembolsos por cualquier concepto, Leyes Nos. 2512-50, 3849-54

~~RD\$ 1,063.358.50~~

~~Total: RD\$ 47,196.508.50~~

~~138 247 740.10~~

Total de Ingresos Estimados: RD\$ 152,469.000.00

Segundo: Dicha Ley consignó como Egresos la suma de RD\$ ~~151,365.969.51~~ ^{134,170.730.12}, cuya distribución por departamentos ascendió, con cargo al Fondo General, a RD\$ ~~104,169.461.01~~ ^{96,044,188.52}; con cargo a los Fondos Especiales Nacionales, a RD\$ ~~41,424.008.50~~ ^{32,620,541.60}; y con cargo a los Fondos Especiales destinados a los Municipios, a RD\$ ~~5,772.500.00~~ ^{506,000.00}; o lo que es lo mismo, el total de apropiaciones ascendió a RD\$ ~~151,365.969.51~~ ^{134,170.730.12}; quedando un balance no apropiado de RD\$ ~~1,103.030.49~~ ^{4 077 009.88}.

Tercero: Ingresos efectivos:

Fondo 100 General	RD\$104,053.966.80
Fondo 500, Reserva Presupuestaria	266.510.19
Fondo 1000, Depósitos	38,545.890.25
Fondo 6000, Municipal	<u>5.690.085.07</u>
Total de Ingresos	RD\$148,556.452.31

Reintegros:

Al Fondo 100, General	1,827.292.47
Al Fondo 1000, Depósitos	<u>371.852.81</u>
Total de Reintegros	RD\$ 2,199.145.28

Total General de Ingresos	RD\$150,755.597.59
Más Balance al 31 de Diciembre de 1958	<u>13,119,905.59</u>
Total	RD\$163,875.503.18

EGRESOS:

Fondo 100, General	RD\$ 98,275.493.29
Fondo 1000, Depósitos	45,733.545.00
Fondo 6000, Municipal	<u>7,523.750.21</u>
Total de Egresos de 1959	RD\$151,532.788.50

Más Egresos correspondientes a compromisos en año 1958, con cargo al Fondo General

	RD\$ 4,791.989.87
Total General pagado	RD\$156,324.778.37

Balance favorable al 31 de Diciembre de 1959

	RD\$ 7,550.724.81
--	-------------------

Los detalles justificativos de los Ingresos y Egresos constan en los Estados que acompañan al Mensaje No. 14384, de fecha 17 de agosto pasado, del Honorable Señor Presidente de la República y en el Informe de la Honorable Cámara de Cuentas al Congreso Nacional, arriba mencionados.

Como podrá verse, por cuanto queda expresado, ~~no obstante la perturbación parcial sufrida por el país durante el año~~

1959, a causa de los sucesos de Maimón, Estero Hondo y Constanza, el movimiento económico y financiero de la República se desarrolló satisfactoriamente, el Poder Ejecutivo pudo pagar todos los servicios públicos con la puntualidad acostumbrada y aún quedó disponible un balance apreciable.

En consecuencia, la Comisión Especial propone adoptar una Resolución, por la cual, tomando en consideración el informe elevado al Congreso por la Honorable Cámara de Cuentas, remitido al Senado con Oficio No. ¹⁶ ~~135~~ de fecha ²⁶ ~~23~~ de mayo de 1960, se aprueben todos los actos del Poder Ejecutivo durante el año ⁶⁰ ~~1959~~, e igualmente el Estado de Recaudación de las Rentas Nacionales sometido por el Excelentísimo Señor Presidente de la República, en sus mensajes del 27 de febrero del 1960 y del ¹⁷ ~~8~~ de agosto del mismo año.

Anexo nos permitimos incluir el proyecto de Resolución aludido.

LA COMISION ESPECIAL:

Lic. Víctor Garrido R. Paíno Pichardo Andrés Pastoriza

Lic. Polibio Díaz Ing. Juan Ulises García B.

José Manuel Mena.

Ciudad Trujillo, D.N.
30 de agosto de 1960.

-: ESTADO CONSOLIDADO DE LAS OPERACIONES DE INGRESOS Y EGRESOS AL DIA 31 DE DIC. 1960 :-

INGRESOS

A - RENTAS ORDINARIAS	
1.- De Derecho Privado	RD\$ 10,196,212.68
2.- DE DERECHO PUBLICO	
A - Tasas	6,153,550.79
B - IMPUESTOS	
B - 1.- Directos	21,153,855.89
B - 2.- INDIRECTOS	
B2A) Aduanas	
B2A)1.- Importación	34,754,679.45
B2A)2.- Exportación	14,916,011.63
B2B) Consumos	
B2B)1.- Producción Nacional	15,037,939.07
B2B)2.- Sobre Ventas	14,584,212.71
B2C) TRANSMISION DE BIENES Y NEGOCIOS	
B2C)1.- Transmisión de Bienes	783,850.60
B2C)2.- Negocios	2,913,402.00
B2C)3.- Impuesto adicional Ley 5113	12,325,003.39
	<u>11,251,640.34</u>
RENTAS EXTRAORDINARIAS	
TOTAL RENTAS DEL ESTADO	RD\$ <u>144,077,357.55</u>
Fondo 500 Reserva Presupuestal	RD\$ 141,486.42
Préstamos	RD\$ 200,000.00
Depósito a cargo del Estado	4,009,959.75
Traspasos	1,316,168.12
	<u>RD\$ 5,526,127.87</u>
TOTAL PRESTAMOS, DEPOSITO Y TRASPASOS	RD\$ <u>149,744,971.84</u>
Traspasos del Superávit de 1959 al presupuesto 1960	9,133,878.84
TOTAL INGRESOS Y TRASPASOS	RD\$ <u>158,883,850.68</u>


EGRESOS DESEMBOLOSOS CONTABILIZADOS PRESUPUESTO 1960

Poder Legislativo	RD\$ 691,942.67
" Ejecutivo	352,633.12
Sec.E.de las Fuerzas Armadas	33,427,616.05
" " de Interior y Cultos	6,077,469.37
" " de la Presidencia	1,124,606.22
Junta Central Electoral	89,852.92
Sec.E.de Relaciones Exteriores	2,347,755.09
" " de Finanzas	30,301,151.25
Honorable Cámara de Cuentas	52,041.97
Sec.E.de Educación y Bellas Artes	8,954,102.03
" " de Salud y Prev. Social	11,183,722.98
" " de Agricultura	10,924,259.07
" " de Trabajo e Industria	2,218,781.81
" " de Justicia	3,063,029.78
Universidad de Santo Domingo	1,248,429.51
Sec.E.de Obras Públicas y Comunicaciones	30,620,167.10
" " de Ref. Soc. y Rec. Agric.	76,625.93
TOTAL EGRESOS PRESUPUESTO 1960	RD\$ <u>142,754,186.87</u>

EGRESOS (DESEMBOLOSOS CONTABILIZADOS PRESUPUESTO 1959)

Poder Legislativo	RD\$ 5,534.90
" Ejecutivo	3,277.00
Sec.E.de las Fuerzas Armadas	2,565,664.67
" " de Interior y Cultos	277,690.58
Junta Central Electoral	43.63
Sec.E.de la Presidencia	50,919.26
" " de Relaciones Exteriores	7,090.37
" " de Finanzas	394,507.06
Honorable Cámara de Cuentas	161.00
Sec.E.de Educación y Bellas Artes	133,519.43
" " de Agricultura	198,235.95
" " de Obras Públicas y Commic.	260,473.36
" " de Salud y Previsión Social	492,799.14
" " de Trabajo e Industria	19,040.25
" " de Cultos	19,074.26
" " de Industria y Comercio	1,695.74
" " de Justicia y Cultos	71,522.31
" " de Comunicaciones y Transporte	163.23
Universidad de Santo Domingo	12,389.98
TOTAL EGRESOS PRESUPUESTO 1959	RD\$ <u>4,513,802.12</u>
TOTAL EGRESOS	RD\$ <u>147,267,988.99</u>

Ingresos	RD\$ 158,883,850.68
Egresos	147,267,988.99
	<u>RD\$ 11,615,861.69</u>


 DR. LEOVIGILDO HIGINOSO HIJO,
 ENCARGADO DE LA SECCION DE CONTABILIDAD Y DESEMBOLOSOS

VISTO BUENO:

DR. JAIME M.L. FERNANDEZ G.,
 CONTRALOR Y AUDITOR GENERAL.

20/1/61.-
 Fom/anop
 copia/alp.-

REPÚBLICA DOMINICANA
 CONTRALORIA Y AUDITORIA GENERAL
 CIUDAD TRUJILLO, DISTO. NACIONAL
 "ERA DE TRUJILLO"

ESTADO DE LAS OPERACIONES DE INGRESOS Y EGRESOS CLASIFICADOS POR FONDOS AL 31 DE DIC. 1960:-



TITULO DE LA CUENTA:-	TOTAL	100	500	900	1000	4000	6000
A - INGRESOS							
RENTAS ORDINARIAS							
1.- De Derecho Privado	RD\$ 10,198,212.68	9,555,751.15			642,461.53		
2.- DE DERECHO PUBLICO							
A - Tasas	6,158,550.79	4,402,481.63			430,284.57		1,325,784.59
B - IMPUESTOS							
B - 1.- Directos	21,153,855.89	18,711,693.66			272,707.00		2,169,455.23
B - 2.- INDIRECTOS							
B2A) - ADUANAS							
B2A) 1.- Importación	34,754,679.45	29,609,532.04			3,823,483.67		1,316,663.74
B2A) 2.- Exportación	14,916,011.63	3,222,542.64			11,693,468.99		
B2B) - CONSUMOS							
B2B) 1.- Sobre Producción Nacional	15,037,938.07	12,590,905.97			2,199,761.07		247,271.03
B2B) 2.- Sobre Ventas	14,584,212.71	5,780,006.66			8,804,206.05		
B2C) - TRANSMISION DE BIENES Y NEGOCIOS							
B2C) 1.- Transmisión de Bienes	783,850.60	614,292.00			4,903.03		164,655.57
B2C) 2.- Negocios	2,913,402.00	2,540,212.15			373,189.85		
B2C) 3.- Ley 5113	12,325,003.39	6,162,533.28			6,162,470.11		
RENTAS EXTRAORDINARIAS							
SUB-TOTAL RENTAS DEL ESTADO	RD\$ 144,077,357.55	97,310,629.17			41,474,361.53		5,292,366.85
Menos: Provisión según Ley 5335		(486,553.15)			486,553.15		
TOTAL RENTAS DEL ESTADO	RD\$ 144,077,357.55	96,824,076.02			41,960,914.68		5,292,366.85
Fondo 500 Reserva Presupuestal	RD\$ 141,486.42		141,486.42				
Prestamos	RD\$ 200,000.00				200,000.00		
Depósito a cargo del Estado	4,009,959.75				4,009,959.75		
Traspasos	1,316,168.12				1,316,168.12		
TOTAL PRESTAMOS, DEPOSITOS Y TRASPASOS	RD\$ 5,526,127.87				5,526,127.87		
SUB-TOTAL	RD\$ 149,744,971.84	96,824,076.02	141,486.42		47,487,042.55		5,292,366.85
Traspasos del Superávit 1959 al Presupuesto 1960	9,138,878.84	5,430,902.11	203,563.24	1,692.91	3,157,933.65	672.50	344,114.43
TOTAL INGRESOS Y TRASPASOS	RD\$ 158,883,850.68	102,254,978.13	345,049.66	1,692.91	50,644,976.20	672.50	5,636,481.28
EGRESOS (DESEMBOLSOS CONTABILIZADOS PRESUPUESTO 1960)							
Inversión de Capital	RD\$ 1,201,000.00				1,201,000.00		
Traspasos de fondos	14,000.00	14,000.00					
Servicios Personales	49,111,757.54	48,309,991.97			801,765.57		
Gastos Corrientes	42,493,499.53	27,121,879.89			15,371,619.64		
Cargas Fijas	8,416,061.24	4,992,953.22			737,587.61		2,685,520.41
Reemb. de Depósitos	1,421,844.44	50,839.72			649,776.62		721,228.10
Equipo Misceláneos	5,245,596.14	4,266,591.84			979,004.30		
Construcciones y Mejoras Permanentes	30,273,290.89	2,156,076.77			28,117,214.12		
Intereses y Amortización	3,495,635.35	1,800,000.00			47,715.77		1,647,919.88
Terrenos e Intereses en Terrenos	1,081,501.74	315,195.19			766,306.55		
TOTAL EGRESOS PRESUPUESTO 1960	RD\$ 142,754,186.87	89,027,528.60			48,671,990.18		5,054,668.09
EGRESOS (DESEMBOLSOS CONTABILIZADOS PRESUPUESTO 1959)							
Terrenos e Intereses en Terrenos	RD\$ 29,813.26	29,813.26					
Traspasos de Fondos	918,908.72	918,908.72					
Servicios Personales	27,408.26	27,408.26					
Otros Gastos corrientes	2,730,610.66	2,730,610.66					
Cargas Fijas	73,801.21	73,801.21					
Equipo Misceláneos	639,987.86	639,987.86					
Construcciones y Mejoras Permanentes	93,272.15	93,272.15					
TOTAL EGRESOS PRESUPUESTO 1959	RD\$ 4,513,802.12	4,513,802.12					
TOTAL GENERAL	RD\$ 147,267,988.99	93,541,330.72			48,671,990.18		5,054,668.09
RECONCILIACION DEL SUPERAVIT							
Exceso de Ingresos y Traspasos	RD\$ 11,615,861.69	8,713,647.41	345,049.66	1,692.91	1,972,986.02	672.50	581,813.19
Traspasos de Fondos		(997,336.46)	(339,424.54)		1,617,752.46		(280,991.46)
TOTALES	RD\$ 11,615,861.69	7,716,310.95	5,625.12	1,692.91	3,590,738.48	672.50	300,821.73

VISTO BUENO:

fom/omp
Copia/alp.

DR. JAIME M. FERNANDEZ G.,
CONTRALOR Y AUDITOR GENERAL

DR. LEONARDO REYNOSO NIJO,
ENCARGADO DE LA SECC. DE CONTAB. Y DESEMBOLSOS

ESTADO CONSOLIDADO DE LAS OPERACIONES DE INGRESOS Y EGRESOS AL DIA 31 DE DIC.1960:-

INGRESOS

A RENTAS ORDINARIAS

1.- De Derecho Privado RD\$ 10,198,212.68

2.- **DE DERECHO PUBLICO**

A - T a s a s

6,158,550.79

B - **I M P U E S T O S**

B - 1.- Directos

21,153,855.89

B - 2.- **I N D I R E C T O S**

B2A) **A D U A N A S**

B2A)1.- Importación

34,754,679.45

B2A)2.- Exportación

14,916,011.63

B2B) **C O N S U M O S**

B2B)1.- Producción Nacional

15,037,938.07

B2B)2.- Sobre Ventas

14,584,212.71

B2C) **T R A N S M I S I O N D E B I E N E S Y N E G O C I O S**

B2C)1.- Transmisión de Bienes

783,850.60

B2C)2.- Negocios

2,913,402.00

B2C)3.- Impuesto adicional Ley 5113

12,325,003.39

11,251,640.34

RENTAS EXTRAORDINARIAS

TOTAL RENTAS DEL ESTADO

RD\$ 144,077,357.55

Fondo 500 Reserva Presupuestal

RD\$ 141,486.42

P r e s t a m o s

RD\$ 200,000.00

Depósito a cargo del Estado

4,009,959.75

Traspasos

1,316,168.12

TOTAL PRESTAMOS, DEPOSITO Y TRASPASOS

RD\$ 5,526,127.87

TOTAL INGRESOS

RD\$ 149,744,971.84

Traspasos del Superávit de 1959 al presupuesto 1960

9,138,878.84

TOTAL INGRESOS Y TRASPASOS

RD\$ 158,883,850.68

EGRESOS DESEMBOLSOS CONTABILIZADOS PRESUPUESTO 1960

Poder Legislativo

RD\$ 691,942.67

" Ejecutivo

352,633.12

Sec.E.de las Fuerzas Armadas

33,427,616.05

" " de Interior y Cultos

6,077,469.37

" " de la Presidencia

1,124,606.22

Junta Central Electoral

89,852.92

Sec.E.de Relaciones Exteriores

2,347,755.09

" " de Finanzas

30,301,151.25

Honorable Cámara de Cuentas

52,041.97

Sec.E.de Educación y Bellas Artes

8,954,102.03

" " de Salud y Prev. Social

11,183,722.98

" " de Agricultura

10,924,259.07

" " de Trabajo e Industria

2,218,781.81

" " de Justicia

3,063,029.78

Universidad de Santo Domingo

1,248,429.51

Sec.E.de Obras Públicas y Comunicaciones

30,620,167.10

" " de Ref. Soc. y Rec. Agric.

76,625.93

TOTAL EGRESOS PRESUPUESTO 1960

RD\$ 142,754,186.87

EGRESOS (DESEMBOLSOS CONTABILIZADOS PRESUPUESTO 1959)

Poder Legislativo

RD\$ 5,534.90

" Ejecutivo

3,277.00

Sec.E.de las Fuerzas Armadas

2,565,664.67

" " de Interior y Cultos

277,690.58

Junta Central Electoral

43.63

Sec.E.de la Presidencia

50,919.26

" " de Relaciones Exteriores

7,090.37

" " de Finanzas

394,507.06

Honorable Cámara de Cuentas

161.00

Sec.E.de Educación y Bellas Artes

133,519.43

" " de Agricultura

198,235.95

" " de Obras Públicas y Comunic.

260,473.36

" " de Salud y Previsión Social

492,799.14

" " de Trabajo e Industria

19,040.25

" " de Cultos

19,074.26

" " de Industria y Comercio

1,695.74

" " de Justicia y Cultos

71,522.31

" " de Comunicaciones y Transporte

163.23

Universidad de Santo Domingo

12,389.98

TOTAL EGRESOS PRESUPUESTO 1959

RD\$ 4,513,802.12

TOTAL EGRESOS

RD\$ 147,267,988.99


Ingresos

RD\$ 158,883,850.68

Egresos

147,267,988.99

RD\$ 11,615,861.69


 DR. LEOVIGILDO REYNOSO HIJO,
 ENCARGADO DE LA SECCION DE CONTABILIDAD Y DESEMBOLSOS

VISTO BUENO:

DR. JAIME ML. FERNANDEZ G.,
 CONTRALOR Y AUDITOR GENERAL.

20/1/61.-
 Fom/amop
 copia/alp.-

-: ESTADO DE LAS OPERACIONES DE INGRESOS Y EGRESOS CLASIFICADOS POR FONDOS AL 31 DE DIC. 1960 :-

-: TITULO DE LA CUENTA :-	TOTAL	100	500	900	1000	4000	6000
A - INGRESOS							
<u>RENTAS ORDINARIAS</u>							
1.- De Derecho Privado	RD\$ 10,198,212.68		9,555,751.15		642,461.53		
2.- DE DERECHO PUBLICO							
A - Tasas	6,158,550.79		4,402,481.63		430,284.57		1,325,784.59
B - IMPUESTOS							
B - 1.- Directos	21,153,855.89		18,711,693.66		272,707.00		2,169,455.23
B - 2.- INDIRECTOS							
B2A) - ADUANAS							
B2A) 1.- Importación	34,754,679.45		29,609,532.04		3,828,483.67		1,316,663.74
B2A) 2.- Exportación	14,916,011.63		3,222,542.64		11,693,468.99		
B2B) - CONSUMOS							
B2B) 1.- Sobre Producción Nacional	15,037,938.07		12,590,905.97		2,199,761.07		247,271.03
B2B) 2.- Sobre Ventas	14,584,212.71		5,780,006.66		8,804,206.05		
B2C) - TRANSMISION DE BIENES Y NEGOCIOS							
B2C) 1.- Transmisión de Bienes	783,850.60		614,292.00		4,903.03		164,655.57
B2C) 2.- Negocios	2,913,402.00		2,540,212.15		373,189.85		
B2C) 3.- Ley 5113	12,325,003.39		6,162,533.28		6,162,470.11		
RENTAS EXTRAORDINARIAS	11,251,640.34		4,120,677.99		7,062,425.66		68,536.69
<u>SUB-TOTAL RENTAS DEL ESTADO</u>	RD\$ 144,077,357.55		97,310,629.17		41,474,361.53		5,292,366.85
Menos: Provisión según Ley 5335			(486,553.15)		486,553.15		
<u>TOTAL RENTAS DEL ESTADO</u>	RD\$ 144,077,357.55		96,824,076.02		41,960,914.68		5,292,366.85
Fondo 500 Reserva Presupuestal	RD\$ 141,486.42		141,486.42				
Prestamos	RD\$ 200,000.00				200,000.00		
Depósito a cargo del Estado	4,009,959.75				4,009,959.75		
Trasposos	1,316,168.12				1,316,168.12		
<u>TOTAL PRESTAMOS, DEPOSITOS Y TRASPASOS</u>	RD\$ 5,526,127.87				5,526,127.87		
<u>SUB-TOTAL</u>	RD\$ 149,744,971.84		96,824,076.02		141,486.42	47,487,042.55	5,292,366.85
Trasposos del Superávit 1959 al Presupuesto 1960	9,138,878.84		5,430,902.11	203,563.24	1,692.91	3,157,933.65	672.50
<u>TOTAL INGRESOS Y TRASPASOS</u>	RD\$ 158,883,850.68		102,254,978.13	345,049.66	1,692.91	50,644,976.20	672.50
EGRESOS (DESEMBOLSOS CONTABILIZADOS PRESUPUESTO 1960)							
Inversión de Capital	RD\$ 1,201,000.00				1,201,000.00		
Trasposos de fondos	14,000.00		14,000.00				
Servicios Personales	49,111,757.54		48,309,991.97		801,765.57		
Gastos Corrientes	42,493,499.53		27,121,879.89		15,371,619.64		
Cargas Fijas	8,416,061.24		4,992,953.22		737,587.61		2,685,520.41
Reemb. de Depósitos	1,421,844.44		50,839.72		649,776.62		721,228.10
Equipo Misceláneos	5,245,596.14		4,266,591.84		979,004.30		
Construcciones y Mejoras Permanentes	30,273,290.89		2,156,076.77		28,117,214.12		
Intereses y Amortización	3,495,635.35		1,800,000.00		47,715.77		1,647,919.58
Terrenos e Intereses en Terrenos	1,081,501.74		315,195.19		766,306.55		
<u>TOTAL EGRESOS PRESUPUESTO 1960</u>	RD\$ 142,754,186.87		89,027,528.60		48,671,990.18		5,054,668.09
EGRESOS (DESEMBOLSOS CONTABILIZADOS PRESUPUESTO 1959)							
Terrenos e Intereses en Terrenos	RD\$ 29,813.26		29,813.26				
Trasposos de Fondos	918,908.72		918,908.72				
Servicios Personales	27,408.26		27,408.26				
Otros Gastos corrientes	2,730,610.66		2,730,610.66				
Cargas Fijas	73,801.21		73,801.21				
Equipo Misceláneos	639,987.86		639,987.86				
Construcciones y Mejoras Permanentes	93,272.15		93,272.15				
<u>TOTAL EGRESOS PRESUPUESTO 1959</u>	RD\$ 4,513,802.12		4,513,802.12				
<u>TOTAL GENERAL</u>	RD\$ 147,267,988.99		93,541,330.72		48,671,990.18		5,054,668.09
RECONCILIACION DEL SUPERAVIT							
Exceso de Ingresos y Trasposos	RD\$ 11,615,861.69		8,713,647.41	345,049.66	1,692.91	1,972,986.02	672.50
Trasposos de Fondos			(997,336.46)	(339,424.54)		1,617,752.46	(280,991.46)
<u>T O T A L E S</u>	RD\$ 11,615,861.69		7,716,310.95	5,625.12	1,692.91	3,590,738.48	672.50
						672.50	300,821.73

VISTO BUENO:

fom/omp
 Copia/alg

DR. JUAN M. FERNANDEZ G., S.,
 CONTRALOR Y AUDITOR GENERAL

ENCARGADO DE LA SECC. DE CONTAB. Y DESEMBOLSOS

PRIMERA PARTE

EXPOSICIÓN

DEL ALTERNADO NACIONAL ACREDITA LA CÁMARA DE CUENTAS
DE LA REPÚBLICA, RELATIVO A LA RECONSTRUCCIÓN E INVERSIÓN
DE LAS ESCUELAS PRIMARIAS, SECUNDARIAS Y DEL CONSEJO ALTA
DIRECCIÓN DEL MINISTERIO NACIONAL, CORRESPONDIENTE AL
AÑO 1955.

Yo, el Subscrito, Secretario del Senado de la República,
Doy fe de que el Excmo. Sr. [Nombre] ha sido admitido en el
Senado de la República, en virtud de la Ley No. 10,000, del 15 de
Enero de 1955.

PRIMERA PARTE

El Excmo. Sr. [Nombre] ha sido admitido en el Senado de la República, en virtud de la Ley No. 10,000, del 15 de Enero de 1955, en cumplimiento de lo dispuesto en el artículo 78 de la Constitución de la República, para que presente al Honorable Congreso Nacional, un informe correspondiente al año 1955.

El Excmo. Sr. [Nombre] es un distinguido y científico personalidad en el campo de la enseñanza por el cual ha sido nombrado por el Excmo. Sr. [Nombre] Director de la Escuela Normal Superior de la República, y Padre de la Escuela Normal Superior de la República. En el año 1955, ha sido nombrado Director de la Escuela Normal Superior de la República, y ha sido nombrado Director de la Escuela Normal Superior de la República. En el año 1955, ha sido nombrado Director de la Escuela Normal Superior de la República, y ha sido nombrado Director de la Escuela Normal Superior de la República.

I N F O R M E

QUE AL CONGRESO NACIONAL PRESENTA LA CAMARA DE CUENTAS DE LA REPUBLICA, RELATIVO A LA RECAUDACION E INVERSION DE LAS CUENTAS FISCALES, MUNICIPALES Y DEL CONSEJO ADMINISTRATIVO DEL DISTRITO NACIONAL, CORRESPONDIENTE AL AÑO 1960.

Señor
Lic. Porfirio Herrera,
Presidente del Honorable Senado de la República,
CIUDAD.-

Señor Presidente del Senado:

Cumple la Cámara de Cuentas que tengo el honor de presidir, el mandato del inciso 2 del Artículo 78 de la Constitución del Estado al someter al Honorable Congreso Nacional, por su digna mediación, el Informe correspondiente al próximo pasado año de 1960.

Como consecuencia de la austera y científica política administrativa implantada por el genial rector de los sagrados destinos nacionales, Generalísimo Dr. Rafael Leonidas Trujillo Molina, Benefactor de la Patria y Padre de la Patria Nueva, y continuada fielmente por el Honorable Señor Presidente de la República, Dr. Joaquín Balaguer, los servicios públicos en sus múltiples aspectos, han sido cumplidos cabalmente, lo cual acusa un extraordinario progreso dentro de los principios fundamentales de la Economía Política, al calor de un ambiente de paz, de progreso y de justicia socializada. Tanto es así, que en el año 1930 los ingresos ascendieron a..... RD\$ 9,975,673.95
y en 1960 a..... RD\$149,744,971.84

Si se comparan los ingresos estimados consignados en la Ley de Gastos Públicos del pasado año 1960 de RD\$138,247,740.00 con los ingresos reales ascendentes a RD\$149,744,971.84, es fácil colegir un exceso de RD\$11,497,231.84. De la suma total ingresada durante el citado año, una gran parte fué invertida en obras públicas y en servicios de bienestar social, norma invariable del ideario político del esclarecido líder del pueblo dominicano.

I N G R E S O S :

SECCION DE INGRESOS: La Ley No.5274 de Gastos Públicos para el año 1960, promulgada por el Poder Ejecutivo en fecha 24 de diciembre de 1959, consignó como ingresos probables durante el citado año la suma de..... RD\$ 138,247,740.00 que fué distribuída así:

Fondo General procedente de Rentas Ordinarias.... RD\$ 91,698,500.00

Fondo General procedente de Rentas Extraordinarias " 3,363,700.00

Varios: por 12% impuesto Adicional (Ley No.5113). " 5,562,120.00
RD\$100,624,320.00

Menos: proporción del Fondo General para nutrir el Fondo Especial destinado a cubrir "Reembolsos por cualquier concepto", de conformidad con las leyes números 2512'50 y 3849'54 RD\$ 503,121.60 RD\$ 100,121,198.40

Fondos Especiales procedentes de Rentas Ordinarias. RD\$ 31,601,500.00

Fondos Especiales procedentes de Rentas Extraordinarias..... " 459,800.00

Varios: 12% Impuesto Adicional (Ley No.5113)..... " 5,562,120.00
RD\$ 37,623,420.00

Más: proporción del Fondo General para nutrir al Fondo Especial destinado a cubrir "Reembolsos por cualquier concepto de conformidad con las leyes números 2512'50 y 3849'54....

RD\$ 503,121.60 RD\$ 38,126,541.60

TOTAL DE INGRESOS ESTIMADOS..... RD\$138,247,740.00

E G R E S O S :

SECCION DE EGRESOS: La enunciada Ley de Gastos Públicos, consignó como egresos la suma de RD\$134,170,730.12 que fué distribuída así:

RESUMEN DE LAS APROPIACIONES:

CAPITULO	<u>DEPARTAMENTOS</u>		<u>FONDO GENERAL</u>	
			RD\$	
	I.-	Poder Legislativo	RD\$	687,675.00
"	II.-	Poder Ejecutivo	"	442,720.00
"	III.-	Sec. de Est. de las Fuerzas Armadas	"	25,110,490.45
"	IV.-	Sec. de Estado de - lo Int. y Cultos	"	3,155,517.40
"	IV-1.-	Junta Central Electoral	"	14,425.00
"	V.-	Sec. de Est. de la Presidencia	"	865,418.00
"	VI.-	Sec. de Est. de Relaciones Exteriores	"	2,841,686.33
"	VII.-	Sec. de Est. de Finanzas	"	13,995,998.02
"	VII-I.-	Cámara de Cuentas de la República	"	61,365.00
"	VIII.-	Sec. de Est. de Educación y Bellas Artes	"	8,792,004.61

CAPITULO	DEPARTAMENTOS	FONDO GENERAL
"	VIII-I.- Universidad de Santo Domingo	RD\$ 1,091,992.31
"	IX.- Sec. de Est. de Agricultura y Comercio	" 8,341,298.09
"	X.- Sec. de Est. de Salud y Previsión Social	" 12,739,031.74
"	XI.- Sec. de Est. de Trabajo e Industria	" 669,403.75
"	XII.- Sec. de Est. de Justicia	" 3,030,730.53
"	XIII.- Sec. de Est. de Obras Públicas y Comunicaciones	" <u>14,204,432.29</u>

TOTAL DE APROPIACIONES
 CON CARGO AL FONDO GENERAL..... RD\$ 96,044,188.52

FONDOS ESPECIALES NACIONALES:

1.- (Cap. II)	Poder Ejecutivo	RD\$ 3,600,000.00
2.- (Cap. III)	Sec. de Est. de las Fuerzas Armadas	" 139,300.00
3.- (Cap. IV)	Sec. de Estado de Interior y Cultos	" 7,000.00
4.- (Cap. VI)	Sec. de Estado de Relaciones Exteriores	" 3,400.00
5.- (Cap. VII)	Sec. de Estado de Finanzas	" 27,442,241.60
6.- (Cap. VIII)	Sec. de Estado de Educación y Bellas Artes	" 500,600.00
7.- (Cap. IX)	Sec. de Estado de Agricultura y Comercio	" 356,000.00
8.- (Cap. X)	Sec. de Estado de Salud y Previsión Social	" 422,000.00
9.- (Cap. XI)	Sec. de Estado de Trabajo e Industria	" 70,000.00

10.- (Cap. XIII)	Sec. de Estado de Obras Públicas y Comunicaciones	<u>RD\$ 80,000.00</u>
TOTAL DE APROPIACIONES CON CARGO A FONDOS ESPECIALES Y NACIONALES.....		<u>RD\$ 32,620,541.60</u>

FONDOS ESPECIALES DESTINADOS A LOS MUNICIPIOS:

1.-	Secretaría de Estado de Interior y Cultos	<u>RD\$ 4,713,500.00</u>
2.-	Secretaría de Estado de Finanzas	<u>RD\$ 792,500.00</u>
TOTAL FONDOS ESPECIALES DESTINADOS A LOS MUNICIPIOS.....		<u>RD\$ 5,506,000.00</u>
TOTAL DE LAS APROPIACIONES.....		<u>RD\$134,170,730.12</u>

RESUMEN FINAL:

PRESUPUESTO DE INGRESOS :

a) INGRESOS:

Fondo General.....	RD\$100,121,198.40
Fondos Especiales..	<u>" 38,126,541.60</u>
TOTAL DE INGRESOS ESTIMADOS.....	<u>RD\$138,247,740.00</u>

b) EGRESOS:

Apropiaciones con cargo al Fondo General...	RD\$ 96,044,188.52
Apropiaciones con cargo a los Fondos Especiales Nacionales.....	<u>" 32,620,541.60</u>
Apropiaciones con cargo a los Fondos Especiales destinados a los Municipios.....	<u>" 5,506,000.00</u>
TOTAL DE APROPIACIONES.....	<u>RD\$134,170,730.12</u>

- 6 -

BALANCE NO APROPIADO CORRESPONDIENTE AL FONDO GENERAL.....	RD\$ 4,077,009.88
TOTAL GENERAL.....	<u>RD\$ 138,247,740.00</u>

El anexo No.1 consigna en detalles mes por mes, el movimiento de los ingresos por Rentas e Impuestos, así como los Reintegros que son operaciones de caja realizadas por el Tesorero Nacional, Oficial Pagador.

I N G R E S O S :

Fondo 100 General	RD\$ 96,824,076.02
" 500 Reserva Pre supuestal "	141,486.42
" 1000 Depósitos "	47,487,042.55
" 6000 Municipal "	<u>5,292,366.85</u>
TOTAL DE INGRESOS.....	RD\$ 149,744,971.84

R E I N T E G R O S :

Al Fondo 100 General	RD\$ 1,232,501.62
" " 1000 Depósitos	<u>226,693.19</u>
TOTAL DE REINTEGROS.....	<u>RD\$ 1,459,194.81</u>
TOTAL GENERAL.....	<u>RD\$ 151,204,166.65</u>

El anexo No.2 consigna en detalles mes por mes, el movimiento de los Egresos por Tesorería Nacional.

E G R E S O S :

Fondo 100 General	RD\$ 91,308,591.78
" 1000 Depósitos "	48,886,605.95
" 6000 Municipal "	<u>5,054,668.09</u>
TOTAL DE EGRESOS DEL AÑO 1960.....	RD\$ 145,249,865.82

Además de los Egresos ocurridos durante el año 1960, se agregan los pagos de compromisos pendientes del año 1959, con cargo al Fondo 100 General..... RD\$ 3,483,790.46

TOTAL GENERAL PAGADO..... RD\$148,733,656.28

TESORERIA NACIONAL:

Las cuentas de la Tesorería Nacional rendidas a esta Cámara de Cuentas, mes por mes han sido examinadas y encontradas correctas de conformidad con las leyes que autorizan el movimiento de sus operaciones.

Los Ingresos y Egresos, según las cuentas sometidas para su examen, incluyen el Balance al 31 de diciembre de 1959, se distribuyeron así:

BALANCE AL 31 DE DICIEMBRE DE 1959..... RD\$ 7,550,724.81

INGRESOS:

Fondo 100	General	RD\$ 96,824,076.02
" 500	Reserva Pre	
	supuestal	" 141,486.42
" 1000	Depósitos	" 47,487,042.55
" 6000	Municipal	" <u>5,292,366.85</u>

TOTAL DE INGRESOS..... RD\$149,744,971.84

REINTEGROS:

Al Fondo 100	General	RD\$ 1,232,501.62
" "	1000 Depósitos	" <u>226,693.19</u>

TOTAL DE REINTEGROS..... RD\$ 1,459,194.81

TOTAL GENERAL..... RD\$158,754,891.46

E G R E S O S:

Fondo 100	General	RD\$ 94,792,382.24
" 1000	Depósitos	" 48,886,605.95
" 6000	Municipal	" <u>5,054,668.09</u>

TOTAL DE EGRESOS..... RD\$148,733,656.28

BALANCE AL 31 DE DICIEMBRE DE 1960.....	RD\$ 10,021,235.18
TOTAL GENERAL.....	<u>RD\$158,754,891.46</u>

DEMOSTRACION DEL BALANCE:

Fondo General	RD\$ 6,317,672.11
" Especiales	" 3,402,741.34
" Municipales	<u> 300,821.73</u>

TOTAL DEL BALANCE.....	RD\$ 10,021,235.18
------------------------	--------------------

CONTRALORIA Y AUDITORIA GENERAL :

Este organismo, que tiene a su cargo la contabilidad General del Estado, ha rendido puntualmente los estados consolidados de recursos y obligaciones que corresponden totalmente al ejercicio fiscal correspondiente al año 1960, todos los cuales fueron comprobados por esta Cámara de Cuentas en las visitas de inspección efectuadas en dicho Departamento, en cumplimiento de lo que dispone el Artículo 24 de la Ley de Contabilidad No.3894.

El Superávit Económico disponible de RD\$2,066,908.13 que corresponde al Fondo 100 General del año 1960, reconciliando la Tesorería con la Auditoría, quedó demostrado así:

Ingresos Fondo 100 General RD\$ 96,824,076.02

Menos:

Por trasposos (Excedentes) " 80,236.47

TOTAL.....RD\$ 96,743,839.55

Asignado al 31 Dic. 1960. " 94,676,931.42

SUPERAVIT ECONOMICO.....	<u>RD\$ 2,066,908.13</u>
--------------------------	--------------------------

DEMOSTRACION DEL SUPERAVIT ECONOMICO :

Reconciliado así:

Efectivo en Banco	RD\$	6,317,672.11
Traspaso a Fondos Especiales	"	<u>000,000.00</u>
TOTAL DE RECURSOS.....	RD\$	6,317,672.11
Balance de asignaciones	RD\$	3,979,843.59
Compromisos por liquidar	RD\$	1,669,559.23
Menos:		
Avance en Suspense	"	<u>1,398,638.84</u> " <u>270,920.39</u>
TOTAL DE OBLIGACIONES REBAJADO.....	RD\$	<u>4,250,763.98</u>
TOTAL DEL SUPERAVIT ECONOMICO.....	RD\$	<u><u>2,066,908.13</u></u>

REVISION DE CUENTAS EN GENERAL:

Las siguientes cuentas, una vez revisadas por la Contraloría y Auditoría General, son enviadas a esta Cámara de Cuentas para su exámen final.

ADUANAS DE LA REPUBLICA:

Estas cuentas rendidas mensualmente por el Director General de Aduanas, fueron examinadas por el Miembro delegado y las mismas fueron encontradas correctas.

El resumen de sus operaciones es como sigue:

- 10 -

I N G R E S O S :

BALANCE AL 31 DE DICIEMBRE DE 1959 RD\$ 0,000,000.00

Por Recaudación:

Enero	1960	RD\$	5,437,073.90
Febrero	"	"	4,227,938.72
Marzo	"	"	4,798,179.30
Abril	"	"	4,909,163.60
Mayo	"	"	6,793,865.41
Junio	"	"	4,494,144.74
Julio	"	"	3,776,526.96
Agosto	"	"	5,208,581.44
Septiembre	"	"	4,278,152.33
Octubre	"	"	4,302,891.22
Noviembre	"	"	5,968,412.78
Diciembre	"	"	<u>4,582,145.51</u>

TOTAL DE INGRESOS..... RD\$ 58,777,075.91

TOTAL GENERAL..... RD\$ 58,777,075.91

E G R E S O S :

Por Remesas:

Enero	1960	RD\$	5,437,093.90
Febrero	"	"	4,227,938.72
Marzo	"	"	4,798,179.30
Abril	"	"	4,909,163.60
Mayo	"	"	6,793,865.41
Junio	"	"	4,494,144.74
Julio	"	"	3,776,526.96

- 11 -

Agosto	1960	RD\$	5,208,581.44
Septiembre	"	"	4,278,152.33
Octubre	"	"	4,302,891.22
Noviembre	"	"	5,968,412.78
Diciembre	"	"	<u>4,582,145.51</u>

TOTAL DE EGRESOS.....	RD\$	58,777,075.91
BALANCE AL 31 DE DICIEMBRE 1960.....	"	<u>00,000,000.00</u>
TOTAL GENERAL.....	RD\$	<u>58,777,075.91</u>

SERVICIO DE ARRIMO :

Las cuentas de este servicio, rendidas mes por mes fueron examinadas y encontradas correctas.

El resumen de sus operaciones es como sigue:

I N G R E S O S :

BALANCE AL 31 DE DICIEMBRE DE 1959.....	RD\$	24,491.77
---	------	-----------

Enero	1960	RD\$	50,177.06
Febrero	"	"	46,821.89
Marzo	"	"	54,750.33
Abril	"	"	43,436.19
Mayo	"	"	47,281.03
Junio	"	"	45,419.41
Julio	"	"	42,347.99
Agosto	"	"	41,065.44
Septiembre	"	"	47,181.04

- 12 -

Octubre	1960	RD\$	50,886.69
Noviembre	"	"	59,085.82
Diciembre	"	"	<u>57,012.05</u>

TOTAL DE INGRESOS.....	RD\$	<u>585,464.94</u>
TOTAL GENERAL.....	RD\$	<u>609,956.71</u>

DEPOSITOS AL TESORERO NACIONAL:

Enero	1960	RD\$	35,817.69
Febrero	"	"	60,609.83
Marzo	"	"	53,497.85
Abril	"	"	38,190.28
Mayo	"	"	61,341.48
Junio	"	"	35,678.89
Julio	"	"	46,313.47
Agosto	"	"	46,491.53
Septiembre	"	"	37,843.23
Octubre	"	"	49,679.67
Noviembre	"	"	52,781.27
Diciembre	"	"	<u>53,736.38</u>

TOTAL DE DEPOSITOS AL TESORERO NACIONAL	RD\$	571,981.57
BALANCE AL 31 de DICIEMBRE 1960.....	RD\$	<u>37,975.14</u>
TOTAL GENERAL.....	RD\$	<u>609,956.71</u>

COLECTURIAS DE RENTAS INTERNAS

Estas oficinas han rendido puntualmente sus cuentas mensuales, las cuales fueron debidamente revisadas por ésta Cámara de Cuentas, han sido encontradas correctas.

El resumen de sus operaciones es como sigue;

COLECTURIAS	Balance al 31 de Dic. 1959	Ingresos	Total General	EGRESOS	balance al 31 Dic. 1960	Total General
Ciudad Trujillo No. 1 RD\$	---	\$ 17,095,288.56	\$ 17,095,288.56	RD\$ 17,095,288.56	\$ 0---	RD\$ 17,095,288.56
Ciudad Trujillo No. 2	---	" 7,458,551.10	" 7,458,551.10	" 7,458,551.10	---	" 7,458,551.10
Ciudad Trujillo No. 3	---	" 3,970,489.53	" 3,970,489.53	" 3,970,489.53	---	" 3,970,489.53
Santiago	---	" 13,774,020.30	" 13,774,020.30	" 13,675,366.96	" 98,653.34	" 13,774,020.30
San Cristobal	16,683.15	" 976,855.78	" 993,538.93	" 939,572.61	" 53,966.32	" 993,538.93
Puerto Plata	---	" 2,779,659.74	" 2,779,659.74	" 2,740,452.64	" 39,207.10	" 2,779,659.74
San Pedro de Macoris	---	" 3,204,283.53	" 3,204,283.53	" 3,184,332.62	" 19,950.91	" 3,204,283.53
Barahona	---	" 1,627,416.88	" 1,627,416.88	" 1,599,482.71	" 27,934.17	" 1,627,416.88
La Romana	---	" 6,555,428.10	" 6,555,428.10	" 6,456,948.47	" 98,479.63	" 6,555,428.10
San Juan de la Maguana	---	" 855,398.92	" 855,398.92	" 834,649.49	" 20,749.43	" 855,398.92
El Seibo	---	" 240,472.26	" 240,472.26	" 222,240.21	" 18,232.05	" 240,472.26
Samana	---	" 66,326.83	" 66,326.83	" 63,930.47	" 2,396.36	" 66,326.83
San Francisco de Macorisu	---	" 1,288,879.23	" 1,288,879.23	" 1,255,940.44	" 32,938.79	" 1,288,879.23
Montecristi	---	" 200,051.75	" 200,051.75	" 189,946.44	" 10,105.31	" 200,051.75
Elias Pina	3,458.04	" 84,405.56	" 87,863.60	" 84,586.79	" 3,276.81	" 87,863.60
Neyba	---	" 108,597.06	" 108,597.06	" 102,901.56	" 5,695.50	" 108,597.06
La Vega	23,879.88	" 1,490,367.28	" 1,514,247.16	" 1,466,016.87	" 48,230.29	" 1,514,247.16
Moca	---	" 505,910.64	" 505,910.64	" 470,564.55	" 35,346.09	" 505,910.64
Bani	---	" 376,573.95	" 376,573.95	" 362,309.97	" 14,263.98	" 376,573.95
Azua	---	" 365,106.22	" 365,106.22	" 340,166.15	" 24,940.07	" 365,106.22
Sanchez	---	" 63,430.79	" 63,430.79	" 60,175.44	" 3,255.35	" 63,430.79
Hato Mayor	---	" 232,322.37	" 232,322.37	" 218,597.38	" 13,724.99	" 232,322.37
Valverde	---	" 651,086.83	" 651,086.83	" 651,086.83	" ---	" 651,086.83
Lucas Evangelista de Peña	---	" 424,791.70	" 424,791.70	" 414,707.41	" 10,084.29	" 424,791.70
Jimani	---	" 60,142.82	" 60,142.82	" 57,874.67	" 2,268.15	" 60,142.82
Monseñor Noel	---	" 388,158.15	" 388,158.15	" 374,095.11	" 14,063.04	" 388,158.15
Jarabacoa	4,649.92	" 93,276.57	" 97,926.49	" 92,166.47	" 5,760.02	" 97,926.49
Julia Molina	---	" 386,372.02	" 386,372.02	" 369,842.28	" 16,529.74	" 386,372.02
Santiago Rodriguez	---	" 117,375.35	" 117,375.35	" 107,830.88	" 9,544.47	" 117,375.35
Salcedo	---	" 299,539.41	" 299,539.41	" 275,807.58	" 23,731.83	" 299,539.41
Cotui	---	" 581,781.02	" 581,781.02	" 567,796.43	" 13,984.59	" 581,781.02
Constanza	---	" 279,279.93	" 279,279.93	" 268,260.38	" 11,019.55	" 279,279.93
San José de Ocoa	---	" 181,831.18	" 181,831.18	" 171,941.00	" 9,890.18	" 181,831.18
Higüey	---	" 267,170.30	" 267,170.30	" 251,423.65	" 15,746.65	" 267,170.30
Las Matas de Farfán	9,909.65	" 144,625.26	" 154,534.91	" 144,761.01	" 9,773.90	" 154,534.91
Pedernales	2,605.96	" 45,963.23	" 48,569.19	" 45,441.19	" 3,128.00	" 48,569.19
Dajabón	---	" 122,582.70	" 122,582.70	" 115,929.50	" 6,653.20	" 122,582.70
	RD\$ 61,186.60	RD\$ 67,363,812.85	RD\$ 67,424,999.45	RD\$ 66,701,475.35	RD\$ 723,524.10	RD\$ 67,424,999.45

- 13 -

DEMOSTRACION DEL BALANCE :

Aduana de Ciudad Trujillo	RD\$	30,663.70
" " San P. Macorís	"	4,145.55
" " Barahona	"	1,576.38
" " Puerto Plata	"	1,557.64
" " Pto. Libertador	"	<u>31.87</u>

TOTAL DEL BALANCE..... RD\$ 37,975.14

CEDULA PERSONAL DE IDENTIDAD :

Estas cuentas rendidas mes por mes, fueron examinadas y encontradas correctas.

El resumen de sus operaciones es como sigue:

I N G R E S O S :

BALANCE AL 31 DE DICIEMBRE 1959 RD\$ 13,179,558.50

Enero	1960	RD\$	372,176.62
Febrero	"	"	454,317.32
Marzo	"	"	1,306,172.44
Abril	"	"	581,617.41
Mayo	"	"	206,913.61
Junio	"	"	170,344.28
Julio	"	"	178,807.95
Agosto	"	"	56,743.07

- 14 -

Septiembre	1960	RD\$	91,206.66
Octubre	"	"	114,236.66
Noviembre	"	"	533,853.77
Diciembre	"	"	<u>2,721,795.80</u>

TOTAL DE INGRESOS..... RD\$ 6,788,185.59

TOTAL GENERAL..... RD\$19,967,744.09

E G R E S O S :

Enero	1960	RD\$	472,893.12
Febrero	"	"	675,314.32
Marzo	"	"	4,611,667.94
Abril	"	"	672,885.41
Mayo	"	"	436,735.61
Junio	"	"	241,438.28
Julio	"	"	452,014.95
Agosto	"	"	109,505.07
Septiembre	"	"	162,403.66
Octubre	"	"	195,543.66
Noviembre	"	"	155,340.77
Diciembre	"	"	<u>96,939.80</u>

TOTAL DE EGRESOS..... RD\$ 8,282,682.59

BALANCE AL 31 DE DICIEMBRE 1960..... " 11,685,061.50

TOTAL GENERAL..... RD\$19,967,744.09

SECCION DE PAGOS DE LA TESORERIA NACIONAL :

Estas cuentas rendidas mes por mes, han sido examinadas y encontradas correctas.

El resumen de sus operaciones es como sigue:

I N G R E S O S :

BALANCE AL 31 DE DICIEMBRE 1959.....		RD\$	4,854,240.96
Enero	1960	RD\$	2,692,787.92
Febrero	"	"	4,759,744.96
Marzo	"	"	5,339,825.48
Abril	"	"	4,951,521.86
Mayo	"	"	3,684,166.93
Junio	"	"	5,775,076.82
Julio	"	"	3,534,646.24
Agosto	"	"	5,202,158.39
Septiembre	"	"	3,924,969.96
Octubre	"	"	3,692,314.83
Noviembre	"	"	3,286,868.29
Diciembre	"	"	<u>3,313,860.90</u>
TOTAL DE INGRESOS.....			<u>RD\$ 50,157,942.58</u>
TOTAL GENERAL.....			<u>RD\$ 55,012,183.54</u>

EGRESOS :

Enero	1960	RD\$	3,655,665.08
Febrero	"	"	3,105,704.40
Marzo	"	"	3,440,056.06
Abril	"	"	4,467,248.57
Mayo	"	"	7,993,751.58
Junio	"	"	6,644,332.62
Julio	"	"	3,093,714.06
Agosto	"	"	6,610,725.63
Septiembre	"	"	4,208,636.59
Octubre	"	"	3,244,972.11
Noviembre	"	"	2,200,605.50
Diciembre	"	"	<u>3,254,528.38</u>
TOTAL DE EGRESOS.....			RD\$ 51,919,940.58
BALANCE AL 31 DE DICIEMBRE DE 1960.....			<u>" 3,092,242.96</u>
TOTAL GENERAL.....			<u>RD\$ 55,012,183.54</u>

DEMOSTRACION DEL BALANCE :

Cheques directos en poder de Pagadores	RD\$	2,473.08
Efectivo en el Banco de Reservas	"	26,235.04
Efectivo Inmigrantes Agricultores	"	5,410.94
Efectivo en Poder de los Pagadores	"	17,386.27

- 17 -

Dep. #204 RD\$ 500.00

Cheques cuyos
pagos no han
sido liquida-
dos

" 3,040,237.63

TOTAL DEL BALANCE..... RD\$ 3,092,242.96

CRUZ ROJA DOMINICANA :

Las cuentas de esta Institución fueron rendidas mes por mes y examinadas, fueron encontradas correctas.

El resumen de sus operaciones es como sigue:

I N G R E S O S:

BALANCE AL 31 DE DICIEMBRE 1959..... RD\$ 233,105.33

Enero 1960 RD\$ 6,848.84

Febrero " " 5,047.33

Marzo " " 7,144.05

Abril " " 6,657.99

Mayo " " 6,230.59

Junio " " 38,667.92

Julio " " 9,328.99

Agosto " " 26,914.99

Septiembre " " 14,533.86

Octubre " " 13,778.26

Noviembre " " 5,054.03

Diciembre " 42,235.34

TOTAL DE INGRESOS.....	RD\$ 182,442.19
TOTAL GENERAL.....	RD\$ 415,547.52

EGRESOS :

Enero	1960	RD\$	8,402.49	
Febrero	"	"	12,420.39	
Marzo	"	"	9,334.28	
Abril	"	"	11,509.59	
Mayo	"	"	13,926.80	
Junio	"	"	27,620.02	
Julio	"	"	19,815.84	
Agosto	"	"	22,455.87	
Septiembre	"	"	11,453.55	
Octubre	"	"	7,952.69	
Noviembre	"	"	8,788.37	
Diciembre	"	"	<u>19,717.92</u>	
TOTAL DE EGRESOS.....		RD\$	173,397.81	
BALANCE AL 31 DE DICIEMBRE DE 1960.....		"	<u>242,149.71</u>	
TOTAL GENERAL.....		RD\$	<u>415,547.52</u>	

DEMOSTRACION DEL BALANCE :

Efectivo en Banco	RD\$	248,121.63	
Menos: Cheques en tránsito	"	6,473.44	
Más: Efectivo en Caja	"	<u>501.52</u>	RD\$ 242,149.71
TOTAL DEL BALANCE.....			RD\$ <u>242,149.71</u>

SELLOS PARA FRANQUEO
DE LA CORRESPONDENCIA OFICIAL :

Estas cuentas rendidas mes por mes, han sido examinadas y encontradas correctas.

El resumen de sus operaciones es como sigue:

I N G R E S O S :

BALANCE AL 31 DE DICIEMBRE DE 1959.....	RD\$	453.00
Enero 1960	RD\$	0,000.00
Febrero	" "	0,000.00
Marzo	" "	0,000.00
Abril	" "	0,000.00
Mayo	" "	0,000.00
Junio	" "	0,000.00
Julio	" "	0,000.00
Agosto	" "	0,000.00
Septiembre	" "	0,000.00
Octubre	" "	0,000.00
Noviembre	" "	0,000.00
Diciembre	" "	<u>0,000.00</u>
TOTAL DE INGRESOS.....	RD\$	<u>000.00</u>
TOTAL GENERAL.....	RD\$	<u><u>453.00</u></u>

E G R E S O S :

Enero 1960	RD\$	0,000.00
Febrero	" "	0,000.00
Marzo	" "	0,000.00

- 20 -

Abril	1960	RD\$	0,000.00
Mayo	"	"	38.00
Junio	"	"	0,000.00
Julio	"	"	0,000.00
Agosto	"	"	0,000.00
Septiembre	"	"	0,000.00
Octubre	"	"	0,000.00
Noviembre	"	"	0,000.00
Diciembre	"	"	<u>0,000.00</u>

TOTAL DE EGRESOS.....	RD\$	38.00
BALANCE AL 31 DE DICIEMBRE DE 1960.....	"	<u>415.00</u>
TOTAL GENERAL.....	<u>RD\$</u>	<u>453.00</u>

DEMOSTRACION DEL BALANCE :

6,000	Sellos de 0.01	RD\$	60.00
5,000	" " 0.02	"	100.00
7,000	" " 0.03	"	210.00
500	" " 0.05	"	25.00
100	" " 0.20	"	<u>20.00</u>
		<u>RD\$</u>	<u>415.00</u>

CUERPO DE BOMBEROS CIVILES

DE CIUDAD TRUJILLO:

Estas cuentas rendidas mes por mes, fueron examinadas y encontradas correctas.

El resumen de sus operaciones es como sigue:

I N G R E S O S :

BALANCE AL 31 DE DICIEMBRE DE 1959..... RD\$ 7,451.38

Enero	1960	RD\$	14,083.83
Febrero	"	"	14,183.83
Marzo	"	"	14,127.96
Abril	"	"	14,177.48
Mayo	"	"	14,100.83
Junio	"	"	14,207.15
Julio	"	"	14,124.73
Agosto	"	"	14,301.98
Septiembre	"	"	14,189.27
Octubre	"	"	14,119.88
Noviembre	"	"	14,103.83
Diciembre	"	"	<u>24,148.87</u>

 TOTAL DE INGRESOS..... RD\$ 179,869.64

 TOTAL GENERAL..... RD\$ 187,321.02
E G R E S O S :

Enero	1960	RD\$	10,684.56
Febrero	"	"	11,543.61
Marzo	"	"	14,628.71
Abril	"	"	11,487.91
Mayo	"	"	16,519.62
Junio	"	"	16,279.94
Julio	"	"	11,097.77
Agosto	"	"	19,037.46
Septiembre	"	"	12,398.62
Octubre	"	"	14,249.68

- 22 -

Noviembre	1960	RD\$	16,768.31
Diciembre	"	"	<u>26,125.39</u>
TOTAL DE EGRESOS.....			RD\$ 180,821.58
BALANCE AL 31 DE DICIEMBRE DE 1960.....			" <u>6,499.44</u>
TOTAL GENERAL.....			<u>RD\$ 187,321.02</u>

CUERPO DE BOMBEROS CIVILES

DE SAN PEDRO DE MACORIS:

Esta Benemérita Institución rindió puntualmente sus cuentas mensuales, las cuales fueron examinadas y encontradas correctas.

El resumen de sus operaciones es como sigue:

I N G R E S O S :

BALANCE AL 31 DE DICIEMBRE DE 1959.....			RD\$ 951.83
Enero	1960	RD\$	411.00
Febrero	"	"	511.00
Marzo	"	"	698.16
Abril	"	"	540.50
Mayo	"	"	407.00
Junio	"	"	434.45
Julio	"	"	409.00
Agosto	"	"	413.00
Septiembre	"	"	418.50

- 23 -

Octubre	1960	RD\$	507.50
Noviembre	"	"	413.00
Diciembre	"	"	<u>424.52</u>

TOTAL DE INGRESOS..... RD\$ 5,587.63

TOTAL GENERAL..... RD\$ 6,539.46

E G R E S O S :

Enero	1960	RD\$	186.90
Febrero	"	"	602.53
Marzo	"	"	364.94
Abril	"	"	256.92
Mayo	"	"	326.44
Junio	"	"	234.11
Julio	"	"	412.87
Agosto	"	"	833.68
Septiembre	"	"	230.65
Octubre	"	"	640.21
Noviembre	"	"	265.82
Diciembre	"	"	<u>494.10</u>

TOTAL DE EGRESOS..... RD\$ 4,849.17

BALANCE AL 31 DE DICIEMBRE DE 1960..... " 1,690.29

TOTAL GENERAL..... RD\$ 6,539.46

C A M A R A S D E C O M E R C I O A G R I C U L T U R A I N D U T R I A

Estas Instituciones rindieron puntualmente sus cuentas mensuales, las cuales fueron examinadas y encontradas correctas.-
 El serumen de sus operaciones es como sigue:

CAMARAS DE COMERCIO	Balance al 31 de Dic. de 1959	Ingresos	Total General	Egresos	Balance al 31 de Dic. de 1960	Total General
Distrito Nacional	RD\$ 2,154.65	RD\$ 86,816.45	RD\$ 88,971.10	RD\$ 83,261.72	RD\$ 5,709.38	RD\$ 88,971.10
Prov. Trujillo	RD\$ 208.76	RD\$ 9,040.80	RD\$ 9,249.56	RD\$ 9,072.50	RD\$ 177.06	RD\$ 9,249.56
" Santiago	" 488.15	" 9,768.35	" 10,256.50	" 9,623.85	" 632.65	" 10,256.50
" Puerto Plata	" 695.65	" 7,057.75	" 7,753.40	" 6,603.41	" 1,149.99	" 7,753.40
" San Pedro de Macoris	" 970.59	" 6,713.04	" 7,683.63	" 7,035.53	" 648.10	" 7,683.63
" El Seibo	" ---.---	" 2,850.00	" 2,850.00	" 2,721.78	" 1,128.22	" 2,850.00
" La Vega	" 4.91	" 7,558.10	" 7,563.01	" 7,486.55	" 76.46	" 7,563.01
" Espaillat	" 506.60	" 6,408.54	" 6,915.14	" 6,320.64	" 594.50	" 6,915.14
" Duarte	" 4.32	" 7,620.00	" 7,624.32	" 7,314.96	" 309.36	" 7,624.32
" Azua	" 1,477.60	" 3,272.34	" 4,749.94	" 3,638.25	" 1,121.69	" 4,749.94
" Barahona	" 235.55	" 5,818.76	" 6,053.31	" 5,998.42	" 55.89	" 6,054.31
" Samaná	" 369.99	" 2,720.00	" 3,089.99	" 3,052.11	" 37.88	" 3,089.99
" Montecristi	" 222.80	" 4,770.16	" 4,992.96	" 4,723.86	" 269.10	" 4,992.96
" San Rafael	" 967.99	" 5,469.00	" 4,436.99	" 3,822.00	" 614.99	" 4,436.99
" Bahoruco	" 372.72	" 5,544.58	" 5,917.30	" 5,346.80	" 570.50	" 5,917.30
" Benefactor	" 101.49	" 6,440.67	" 6,542.16	" 6,482.41	" 59.75	" 6,542.16
" José T. Valdez	" 565.79	" 5,360.78	" 5,926.57	" 5,393.20	" 533.37	" 5,926.57
" La Altagracia	" 16.85	" 4,668.95	" 4,685.80	" 4,427.39	" 258.41	" 4,685.80
" Jimaní	" 448.36	" 4,199.50	" 4,647.86	" 4,418.57	" 229.29	" 4,647.86
" Santiago Rodriguez	" 94.11	" 2,907.84	" 3,001.95	" 2,776.00	" 225.95	" 3,001.95
" Salcedo	" 1,193.56	" 3,365.00	" 4,558.56	" 3,966.62	" 591.94	" 4,558.56
" Libertador	" 139.27	" 2,689.00	" 2,828.27	" 2,742.74	" 85.53	" 2,828.27
" Sánchez Ramirez	" 2.45	" 3,092.04	" 3,094.49	" 3,093.59	" 0.90	" 3,094.49
" Pedernales	" 439.94	" 3,780.00	" 4,219.94	" 3,983.84	" 236.10	" 4,219.94
" Valverde	" 395.05	" 4,779.08	" 5,174.13	" 4,531.90	" 642.23	" 5,174.13
" Julia Molina	" 412.04	" 4,821.57	" 5,233.61	" 5,057.54	" 176.07	" 5,233.61
	RD\$ 112,489.19	RD\$ 215,532.30	RD\$ 228,021.49	RD\$ 212,886.18	RD\$ 15,135.31	RD\$ 228,021.49

CONFEDERACION NACIONAL DE COLEGIOS
DE PROFESIONALES UNIVERSITARIOS:

Estas cuentas rendidas mes por mes, fueron examinadas y encontradas correctas.

El resumen de sus operaciones es como sigue:

I N G R E S O S:

BALANCE AL 31 DE DICIEMBRE DE 1959.....		RD\$	7,577.44
Enero	1960	RD\$	338.40
Febrero	"	"	319.45
Marzo	"	"	1,475.50
Abril	"	"	8,735.83
Mayo	"	"	241.50
Junio	"	"	157.20
Julio	"	"	654.50
Agosto	"	"	186.15
Septiembre	"	"	437.38
Octubre	"	"	382.65
Noviembre	"	"	269.18
Diciembre	"	"	<u>371.10</u>
TOTAL DE INGRESOS.....		RD\$	<u>13,568.84</u>
TOTAL GENERAL.....		RD\$	<u>21,146.28</u>

COLEGIOS DE PROFESIONALES UNIVERSITARIOS

Estas cuentas rendidas mes por mes fueron examinadas y encontradas correctas.-

COLEGIOS DE PROFESIONALES	Balance al 31 de Dic. de 1959	Ingresos	Total	Egresos	Balance al 31 de Dic. de 1960	Total
Distrto Nacional	RD\$ 3,217.16	RD\$ 7,881.00	RD\$ 11,098.16	RD\$ 9,611.04	RD\$ 1,487.12	RD\$ 11,098.16
Prov. Trujillo	" 3.57	" 604.00	" 607.57	" 586.65	" 20.92	" 607.57
" Santiago	" 62.16	" 2,415.00	" 2,477.16	" 2,421.57	" 55.59	" 2,477.16
" Puerto Plata	" 280.81	" 635.00	" 915.81	" 733.60	" 182.21	" 915.81
" San Pedro de Macoris	" 2.84	" 459.00	" 461.84	" 445.84	" 16.00	" 461.84
" El Seibo	" 2.98	" 294.00	" 296.98	" 294.71	" 2.27	" 296.98
" La Vega	" 85.19	" ---,---,---	" 85.19	" ---,---,---	" 85.19	" 85.19
" Espaillat	" 4.85	" 445.00	" 449.85	" 446.11	" 3.74	" 449.85
" Azua	" 112.17	" 156.00	" 268.17	" 230.76	" 37.41	" 268.17
" Duarte	" 2.38	" 305.00	" 307.38	" 306.10	" 1.28	" 307.38
" Barahona	" 333.64	" 319.00	" 652.64	" 599.54	" 53.10	" 652.64
Samana	" ---,---,---	" 83.18	" 83.18	" 82.40	" 0.78	" 83.18
" Montecristi	" 17.22	" 524.00	" 541.22	" 538.88	" 2.34	" 541.22
" San Rafael	" 39.28	" ---,---,---	" 39.28	" ---,---,---	" 39.28	" 39.28
" Benefactor	" 5.56	" 937.00	" 942.56	" 874.50	" 68.06	" 942.56
" José T. Valdez	" 14.57	" 293.00	" 307.57	" 294.01	" 13.56	" 307.57
" La Altagracia	" 518.63	" 281.04	" 799.67	" 611.68	" 187.89	" 799.67
" Jimania	" ---,---,---	" ---,---,---	" ---,---,---	" ---,---,---	" ---,---,---	" ---,---,---
" Sanchez Ramirez	" 61.70	" 241.00	" 302.70	" 150.00	" 152.70	" 302.70
" Valverde	" 18.47	" 222.00	" 240.47	" 239.20	" 1.27	" 240.47
" Salcedo	" 4.21	" 387.20	" 391.41	" 381.15	" 10.26	" 391.41
" Pedernales	" 76.80	" 224.00	" 300.80	" 187.54	" 113.26	" 300.80
	RD\$ 4,864.19	RD\$ 16,705.42	RD\$ 21,569.61	RD\$ 19,035.28	RD\$ 2,534.23	RD\$ 21,569.61

- 25 -

E G R E S O S :

Enero	1960	RD\$	501.00
Febrero	"	"	721.85
Marzo	"	"	1,328.40
Abril	"	"	12,827.10
Mayo	"	"	513.10
Junio	"	"	492.31
Julio	"	"	606.00
Agosto	"	"	511.55
Septiembre	"	"	688.65
Octubre	"	"	523.85
Noviembre	"	"	568.70
Diciembre	"	"	<u>980.91</u>
TOTAL DE EGRESOS.....			RD\$ 20,263.42
BALANCE AL 31 DE DICIEMBRE DE 1960.....			<u>" 882.86</u>
TOTAL GENERAL.....			<u>RD\$ 21,146.28</u>

CONSEJO ADMINISTRATIVO DEL DISTRITO NACIONAL:

Las cuentas de esta institución fueron rendidas mensualmente, las cuales, luego de la revisión correspondiente, fueron encontradas correctas.

El resumen de sus operaciones es el siguiente:

I N G R E S O S :

BALANCE AL 31 DE DICIEMBRE DE 1959..... RD\$166,739.91

- 26 -

Enero	1960	RD\$	698,971.94	
Febrero	"	"	577,449.95	
Marzo	"	"	510,864.55	
Abril	"	"	616,819.32	
Mayo	"	"	639,919.06	
Junio	"	"	574,467.15	
Julio	"	"	626,207.95	
Agosto	"	"	695,583.18	
Septiembre	"	"	619,177.04	
Octubre	"	"	564,470.46	
Noviembre	"	"	572,762.83	
Diciembre	"	"	<u>516,891.59</u>	
TOTAL DE INGRESOS.....				RD\$ <u>7,213,585.03</u>
TOTAL GENERAL.....				RD\$ <u>7,380,324.94</u>

E G R E S O S :

Enero	1960	RD\$	604,598.78
Febrero	"	"	477,612.61
Marzo	"	"	522,018.58
Abril	"	"	500,656.57
Mayo	"	"	536,719.87
Junio	"	"	1,037,602.93
Julio	"	"	533,565.30

- 27 -

Agosto	1960	RD\$	524,652.30
Septiembre	"	"	489,224.46
Octubre	"	"	421,849.44
Noviembre	"	"	417,798.33
Diciembre	"	"	<u>1,055,853.53</u>
TOTAL DE EGRESOS.....			RD\$ 7,122,152.70
BALANCE AL 31 de DICIEMBRE DE 1960.....			" <u>258,172.24</u>
TOTAL GENERAL.....			RD\$ <u>7,380,324.94</u>

DEMOSTRACION DEL BALANCE :

Fondos Generales	RD\$	147,223.20	
" Eventualidad	"	3,873.79	
Cruz Roja Dominicana	"	61.43	
Fianza Agua, abono Acueducto	"	103,849.15	
Fianza Luz, Arrend. Mesas Mercado	"	1,604.55	
50% Derecho o Arb. Cob. Alcaldes Pedáneos	"	110.50	
Fondo Mobiliario	"	<u>1,449.62</u>	
TOTAL DEL BALANCE.....			RD\$ <u>258,172.24</u>

INGRESOS Y EGRESOS MUNICIPALES:

Examinadas las cuentas rendidas por los Ayuntamientos de los municipios, justificando el cumplimiento de sus respectivos presupuestos, correspondientes al año 1959, fueron en contradas correctas por esta Cámara de Cuentas.

Por el anexo No.3 de este Informe, quedan demostradas las operaciones realizadas por estos Organismos, y el resumen es como sigue:

BALANCE AL 31 DE DICIEMBRE DE 1959.....	RD\$	1,315,283.62
Ingresos Nacionales....	RD\$	4,560,923.01
Ingresos Municipales...	"	<u>5,784,259.90</u>
TOTAL DE INGRESOS.....	RD\$	<u>10,345,182.91</u>
TOTAL GENERAL.....	RD\$	<u>11,660,466.53</u>
Egresos Nacionales.....	RD\$	4,559,923.76
Egresos Municipales....	"	<u>6,253,204.43</u>
TOTAL DE EGRESOS.....	RD\$	10,813,128.19
BALANCE AL 31 DE DICIEMBRE DE 1960.....	"	<u>847,338.34</u>
TOTAL GENERAL.....	RD\$	<u>11,660,466.53</u>

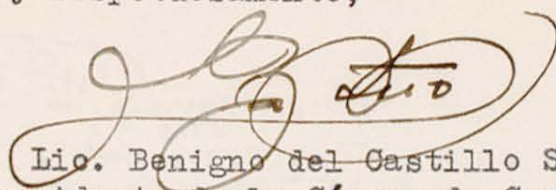
C O N C L U S I O N E S :

El presente Informe pone de manifiesto el progresivo auge económico de la República, libre y soberana de sus propios destinos, resaltando frente a las amargas contingencias de orden

internacional que padecen en su economía política algunas de las Naciones del Nuevo Mundo.

Era de paz y trabajo emulador, durante el mencionado año, el pueblo dominicano, confiado en su feliz y seguro destino, marcha en la vanguardia de las naciones más civilizadas de la actual Humanidad.

Muy respetuosamente,



Lic. Benigno del Castillo S.,
Presidente de la Cámara de Cuentas
de la República.

CIUDAD TRUJILLO, D. N.,
Mayo de 1961,
"ERA DE TRUJILLO".

BCS/ehr.

SEGUNDA PARTE

CAMARA DE CUENTAS DE LA REPUBLICA
ESTADO DEMOSTRATIVO DE LOS INGRESOS DE LA NACION
DURANTE EL AÑO 1960



	ENERO	FEBRERO	MARZO	ABRIL	MAYO	JUNIO	JULIO	AGOSTO	SEPTIEMBRE	OCTUBRE	NOVIEMBRE	DICIEMBRE	TOTAL	TOTAL GENERAL
FONDO ICO GENERAL:														
1.- RENTA DEL ESTADO:														
C/ADUANAS														
A.- ORDINARIAS:														
1.- DE DERECHO PRIVADO:														
Por Servicio de arrima de carga	32,523.01	49,288.40	64,317.22	39,344.57	61,059.87	34,321.21	47,198.47	44,619.72	39,526.81	48,706.31	54,765.96	53,889.39	569,560.94	
2.- DE DERECHO PUBLICO														
B/IMPUESTOS														
B-2-INDIRECTOS														
1- IMPORTACION:														
Por Arancel	1,332,936.10	1,126,984.79	1,432,934.79	1,347,394.11	1,463,015.19	1,257,021.32	1,095,226.14	1,075,787.07	1,070,915.40	1,008,244.61	1,401,186.17	1,334,036.65	14,745,682.34	
" Derechos Consulares	144,969.98	133,585.13	166,188.03	164,465.04	157,242.51	130,795.39	131,063.56	140,579.30	130,060.74	171,308.70	176,986.78	151,671.80	1,798,916.96	
" Documentos de Aduanas	21,135.25	20,517.00	23,734.00	21,044.00	23,029.25	20,153.02	22,921.25	22,141.25	21,323.00	20,732.25	25,031.25	27,021.50	268,783.02	
" Carga Serv. de Muelle y Almacenaje	161,648.86	80,835.41	116,122.52	112,143.80	179,275.95	146,600.93	67,777.34	112,146.51	168,531.72	85,288.02	152,920.76	60,618.20	1,443,910.02	
Por Derechos de Puerto	10,804.07	10,422.05	18,338.01	17,650.17	20,924.95	37,094.77	16,743.41	22,500.93	17,291.53	14,057.62	32,117.50	22,884.99	240,830.00	
" Impuesto Unificado de Importación (55%) Ley No. 2397	279,676.92	145,071.51	138,512.82	271,432.07	401,432.21	137,931.58	135,278.20	226,933.77	244,292.47	78,610.82	262,518.92	98,531.06	2,420,222.35	
" Derechos de Expresos Aéreos	3,131.05	3,487.61	3,725.64	3,890.46	3,920.44	4,530.52	3,838.90	3,434.46	3,403.60	4,334.53	4,133.62	4,721.71	46,552.54	
" Impuesto Unificado (75%) Ley No. 3580	677,088.59	622,859.16	819,525.51	681,590.95	723,613.60	589,668.47	660,913.92	640,476.24	606,702.24	602,841.16	846,728.09	751,696.50	8,223,704.43	
" Impuesto Adicional del Petróleo (50%) Ley No. 4293	65,532.00	21,322.00	13,326.00	26,276.67	91,963.50	22,414.50	35,500.00	22,087.00	53,746.50	---	60,890.80	---	413,058.97	
" Tasa de Almacenaje y Manejo de Carga, de los Almacenes Oficiales de la Zona Franca	996.20	1,600.97	1,588.46	1,645.19	302.20	586.56	172.02	436.85	297.87	148.61	---	95.48	7,871.41	
3.- EXTRAORDINARIOS:														
Por Miscelaneos	95,438.29	89,826.34	75,211.52	204,122.00	62,142.81	58,632.41	75,541.77	214,929.19	61,447.46	67,129.12	102,384.90	123,515.92	1,230,321.73	
2.- EXPORTACION:														
Por Guíneos	2,000.39	1,630.00	1,275.00	1,725.00	3,999.00	3,600.00	4,138.10	3,210.00	3,735.00	2,245.00	835.00	876.00	29,268.49	
" Madera en Bruto O Labrada (1,162.52	2,755.97	1,952.85	883.13	1,050.74	1,092.99	1,234.48	1,667.54	736.06	1,175.42	1,736.30	1,987.83	17,435.83	
" patentes de Exportación	7,633.05	27,870.48	33,892.71	30,568.67	47,161.57	37,426.97	44,832.45	64,693.73	52,998.78	39,378.68	41,170.95	55,294.84	482,922.88	
" 10% sobre Patentes	715.98	2,746.89	3,323.82	3,081.74	4,712.36	3,742.14	4,483.01	6,466.63	5,270.15	4,219.90	4,097.88	5,562.54	48,423.04	
" por Carga Serv. de Muelle y Almacenaje	24,382.87	97,291.52	75,858.77	117,354.66	182,742.16	131,764.21	159,966.81	198,503.91	149,748.71	133,276.48	129,992.18	176,202.07	1,577,084.35	
" Derechos de Puerto	8,320.75	16,697.92	26,114.35	33,918.61	48,736.64	25,125.20	31,879.50	34,836.90	30,786.18	26,561.17	53,796.00	39,944.25	376,717.47	
" Documentos de Aduana	1,519.00	7,236.94	6,969.00	6,346.00	9,162.00	7,432.00	8,610.00	13,290.00	10,792.55	8,101.00	8,811.00	11,766.88	100,036.37	
" Impuestos de Reexportación	107.30	391.08	1,181.22	156.76	615.14	258.81	425.88	229.30	507.88	531.96	279.56	952.67	5,637.56	
B.- CONSUMO														
2.- SOBRE VENTAS:														
Por Impuestos sobre Mercancías (7%) Exportación	164,470.57	173,245.41	169,252.89	128,308.45	121,762.83	110,728.49	69,952.36	232,210.53	114,654.22	164,563.20	237,070.14	184,141.37	1,870,360.46	
VARIOS:														
Por 12% Impuesto adicional 50% Ley No. 5113	252,967.83	227,439.21	257,126.37	217,081.52	346,637.56	248,212.70	181,468.01	258,216.65	228,182.00	216,544.90	297,034.37	230,639.91	2,961,551.03	
3.- EXTRAORDINARIOS:														
Por Miscelaneos	3,829.27	17,105.39	26,989.86	68,424.06	53,130.79	43,320.59	39,681.84	92,429.92	29,747.62	26,947.25	51,379.58	58,065.71	511,051.88	
TOTAL A CARGO DE ADUANAS.....														RD\$ 39,389,904.07
RENTAS A/C COLECTURIAS Y TESORERIA NACIONAL:														
A.- ORDINARIAS:														
1.- DE DERECHO PRIVADO:														
Por Arrendamientos Muebles	831.00	761.00	1,371.00	986.00	1,280.00	770.00	449.00	1,614.00	268.00	1,030.00	312.00	1,501.00	11,173.00	
" Arrendamiento Parque de Diversiones, Casino Agua Luz, etc. Feria de la Paz y Confraternidad del Mundo Libre	3,050.82	4,279.43	4,144.95	---	---	---	---	---	---	388.05	568.39	---	12,431.64	
" Utilidades de la Loteria Nacional	300,000.00	1,000,000.00	450,000.00	100,000.00	1,250,000.00	550,000.00	550,000.00	490,000.00	480,000.00	565,000.00	307,000.00	690,000.00	6,732,000.00	



	ENERO	FEBRERO	MARZO	ABRIL	MAYO	JUNIO	JULIO	AGOSTO	SEPTIEMBRE	OCTUBRE	NOVIEMBRE	DICIEMBRE	TOTAL	TOTAL GENERAL
Por el 5% Ingresos Brutos de la Corporación Dom. de Electricidad	36,653.73	32,407.04	33,627.83	39,106.31	29,350.79	33,000.98	32,931.74	34,070.93	36,609.63	38,697.39	34,785.71	36,439.47	417,681.55	
" Concesiones o Contratos para explotación de Yacimientos Mineros.-	66,108.82	503,457.39	3,559.03	987.21	32,589.00	1,600.92	369,426.45	38,970.70	538.82	52,783.45	754.39	651,622.73	1,722,398.91	
" El 10% Producido de Ventas de Boletos de Rifas de Casas	2,976.48	2,491.70	2,581.93	2,661.10	2,527.72	2,811.38	2,626.26	2,374.58	2,416.70	2,396.42	2,432.43	2,255.63	30,552.33	
" Concesiones y Contratos - Parque de Diversiones	---	---	4,148.40	---	---	---	---	---	---	---	---	---	1,891.16	6,039.56
" Producido 7% sobre ingresos Compañía Telefonos	---	---	---	---	---	---	---	---	12,762.10	13,976.25	13,569.11	13,605.76	53,913.22	
Z.- DERECHO PUBLICO:														
A.- TASAS:														
Por Ley sobre traspaso de vehículos (60%)	869,326.99	58,736.14	34,285.20	38,930.70	19,258.42	573,424.20	228,098.10	33,122.70	19,760.40	35,763.00	14,284.35	9,943.20	1,934,933.40	
" Solicitud de expedición y renovación de Matrículas para Vehículos de Fuerza Motriz.-	15,588.00	820.00	388.00	859.00	294.00	11,440.00	4,394.00	574.00	254.00	910.00	242.00	66.00	35,829.00	
" Tránsito por los Puentes	39,367.70	42,348.75	46,575.45	44,319.80	45,196.15	47,070.55	39,132.60	44,062.40	42,323.60	39,778.85	39,218.65	43,591.90	512,986.40	
" Duplicados de Patentes Comerciales.-	24.00	49.00	15.00	12.00	10.00	15.00	25.00	30.00	9.00	7.00	5.00	12.00	213.00	
" Licencias para portar armas de fuego.-	80,920.00	41,284.78	3,416.06	2,004.83	2,807.16	1,882.57	749.80	748.23	423.20	169.37	89.61	639.38	135,134.99	
" Licencias para maestros Constructores de Obras.-	20.00	20.00	---	---	40.00	---	---	---	---	---	---	---	80.00	
" Naturalización de Extranjeros.-	---	---	---	---	10.00	50.00	10.00	30.00	40.00	30.00	50.00	20.00	240.00	
" Producción Venta de Ejemplares Código Trujillo de Trabajo.-	---	---	2.50	2.50	2.50	2.50	---	2.50	---	---	---	---	12.50	
" Sellos de Correos	30,178.92	40,535.08	38,915.02	64,736.51	49,959.63	39,546.58	36,594.35	32,949.97	31,969.40	30,673.30	31,867.89	45,216.74	473,143.39	
" Franqueo a Máquina	6,377.73	7,536.64	6,900.67	5,657.57	9,840.30	6,049.72	6,808.32	8,559.58	4,282.02	8,175.13	6,835.15	9,112.99	86,135.82	
" Entrega y Almacenaje de Encomienda Postal.-	665.73	799.50	800.39	673.86	597.79	824.89	762.40	661.51	724.36	621.59	716.53	992.16	8,840.71	
" Sellos Postales Aéreos exteriores.-	12,353.90	14,867.85	14,823.86	39,880.29	22,478.08	19,086.82	17,986.71	14,168.90	15,548.45	15,154.48	15,293.92	24,782.25	226,425.51	
" Sellos semi-Postales para Sostentamiento de Hospitales del Estado para Tuberculosos	---	---	0.28	7,503.02	763.53	---	0.12	---	2.05	---	---	---	8,269.00	
" Intercambio de Bultos Postales.-	4,696.93	4,615.46	220.76	415.76	980.05	---	399.95	---	2,233.14	1,511.76	45.87	47,847.89	15,167.57	
" Apartados de Correos	11,015.50	401.00	130.00	126.00	111.00	267.00	8,225.00	335.00	152.00	114.00	65.00	698.00	21,639.50	
" Primas sobre Valores declarados.-	1,718.40	3,066.69	3,823.95	2,613.16	2,977.72	3,653.91	2,958.24	2,831.13	2,863.56	2,743.75	2,662.74	4,404.42	36,317.67	
" Transmisiones de Mensajes Telefonicos Telegraficos y Radios Telegraficos.-	17,045.23	14,083.18	13,902.13	13,191.64	13,871.15	16,483.14	12,061.86	21,116.65	13,068.92	12,020.47	14,157.19	15,852.41	176,853.97	
" Telecomunicación a Larga Distancia.-	501.08	691.89	627.43	568.54	636.10	606.91	552.72	624.50	659.71	576.11	458.84	558.25	7,062.08	
" Serv. Telefónicos a Cargo de la Dirección General de Comunicaciones.-	62.82	73.81	69.23	65.00	68.12	70.33	56.98	66.69	70.40	71.05	71.44	87.27	833.14	
" Empresas de Servicios y Mensajes	1,706.13	1,623.35	1,675.60	1,566.20	1,694.00	1,981.85	1,378.98	1,382.30	1,307.40	1,472.30	1,298.75	1,679.85	18,766.71	
Utilidad Pública Conversación	950.71	1,598.87	1,687.60	1,149.02	1,627.53	1,610.03	1,806.30	1,579.05	1,842.77	1,695.61	1,727.47	1,596.19	18,871.15	
" Servicios Judiciales.-	---	---	---	---	---	---	---	---	---	---	---	---	---	
" Servicios Privados en Hospitales del Estado.-	1,431.42	2,161.81	1,522.76	1,815.48	1,117.80	1,263.57	1,192.29	1,136.50	1,271.18	1,295.37	918.58	1,296.77	16,423.53	
" 25% Derechos que perciben los Oficiales del Estado - Civil.-	2,354.26	2,796.15	2,528.25	1,986.39	2,234.00	2,528.70	2,031.00	2,501.75	3,461.75	3,859.75	3,940.25	3,628.50	33,850.75	
" Derechos Consulares.-	272.01	3,589.63	3,344.55	3,519.67	3,767.91	8,272.55	3,726.29	78.50	6,222.79	3,418.81	3,615.30	4,238.72	44,066.73	
" Venta de Formularios Facturas Consulares.-	1,226.50	14,456.95	14,533.00	13,309.87	17,028.68	26,917.30	12,724.51	24,589.83	17,298.82	---	19,058.12	20,956.52	182,100.10	
" Permisos para Importar Adquirir y revender materiales explosivos.-	1,950.00	575.00	---	---	---	---	---	---	---	---	25.00	500.00	3,050.00	
" Instalaciones RadioEléctricas.-	470.00	175.00	20.00	70.00	50.00	20.00	500.00	160.00	50.00	145.00	260.00	100.00	2,020.00	
" Instalaciones laboratorios Industriales y Farmacéuticos	110.00	---	10.00	50.00	---	10.00	---	---	---	---	---	---	80.00	
" Inscripciones en la Universidad de Santo Domingo.-	14,547.85	21,049.40	3,606.25	1,416.80	10,624.35	20,547.95	3,599.05	6,476.35	40,100.00	77,356.05	15,095.20	11,457.35	225,876.60	
" Inserción en la Gaceta Oficial de Documentos y avisos.-	243.00	539.00	440.00	153.00	168.00	162.00	98.50	123.00	194.00	111.00	196.00	206.00	2,633.50	
" Venta de la Gaceta Oficial	712.85	712.95	258.75	142.90	79.15	129.90	169.75	138.35	76.75	129.20	98.50	137.85	2,786.90	
" Ventas de Publicaciones - Oficiales.-	48.15	187.10	10.10	246.50	329.45	218.15	161.70	97.10	77.85	153.90	120.10	60.30	1,710.40	
" Venta de Publicaciones y Trabajos editados o preparados por el Instituto Geográfico Milit.	841.00	206.56	678.00	---	---	---	---	---	395.52	---	772.55	664.00	3,557.63	



	ENERO	FEBRERO	MARZO	ABRIL	MAYO	JUNIO	JULIO	AGOSTO	SEPTIEMBRE	OCTUBRE	NOVIEMBRE	DICIEMBRE	TOTAL	TOTAL GENERAL
Por Primas sobre cons- titución de Valores en la oficina														
Receptoría del Gobierno.-	11.88	90.00	57.30	1.00	235.00	525.00	33.30	0.05			0.10	0.68	954.31	
"Patentes de Invención	55.00	185.00	200.00	360.00	120.00	40.00	80.00	120.00	330.00	195.00	200.00	200.00	2,085.00	
"Marcas de Fábricas	1,400.00	1,735.00	1,600.00	2,095.00	1,315.00	1,810.00	1,160.00	560.00	995.00	880.00	1,245.00	1,320.00	16,115.00	
"Venta Publicaciones y Tra. Geográficas Editado en la Universidad.-										234.00			234.00	
"Certificados de Ins- cripción y Ventas de dro- gas narcóticas.-	3,667.00	2,073.00	600.00	190.00	310.00	555.00	180.00	65.00	445.00	220.00	70.00	145.00	8,520.00	
"Permisos lista drogas Lista "B".-	70.00												70.00	
"Certificados de Registros de Profesionales y Oficios Medicos.-	60.00	160.00	100.00	65.00	30.00	20.00	25.00	35.00	45.00	25.00	30.00	60.00	655.00	
"Registros de Patentizados	1,410.00	1,120.00	720.00	2,800.00	1,910.00	820.00	1,640.00	1,550.00	1,820.00	630.00	920.00	1,110.00	16,450.00	
"Análisis Laboratorio Qui- mico de Minería									24.20				24.20	
"20% en Hospitales Médi- cos en Hospitales del Estado.-	409.23	383.80	365.85	507.96	299.57	229.40	247.62	232.89	250.52	302.32	270.36	350.67	3,850.19	
"Solicitud de Títulos Agua, Permisos para construc- ción de canales Privados y para uso de las aguas con- fines de Riego.-	58,109.89	7,753.04	4,994.61	3,943.38	3,312.44	2,509.07	1,186.75	766.63	885.19	1,923.86	957.66	710.80	87,053.32	
"Costo Mensuras Catastra- les Efect. por el Estado a ex. de Terceros.-	1,525.31	921.00	25.00						25.00				2,496.31	
"Serv. de inspectores de mensuras Catastrales.-	1.50	2.00	1.00	1.00			2.00						7.50	
"Cuotas de propietarios por construcciones canales de Riego.-	37.28	643.17	1,189.62	207.33	1,676.21	375.48	143.98	784.18	193.81	1,912.01	1,494.37	6,288.50	14,945.94	
"Permisos para la venta de Medicinas.-	2,865.00	1,020.00	370.00	50.00	110.00	140.00	100.00	40.00	70.00	20.00	20.00	30.00	4,835.00	
"10% impuesto adicional Te- lecomunicación a larga - distancia.-									13.18	36.92		4,902.95	4,953.05	
"10% adicional Telefonos											3,221.16		3,221.16	
B.-IMPUESTOS:														
1.- DIRECTOS:														
Por impuesto adic. solicitud Cédula Personal Identidad - Ley No. 5307.-		6,589.00	114,149.11	92,377.00	26,128.00	16,282.50	10,744.24	6,228.00	6,538.00	8,152.50	5,579.50	4,724.12	297,491.97	
"Impuesto sobre beneficios	607,599.53	358,121.82	676,727.95	2,479,678.94	711,709.58	690,309.08	1,859,312.00	370,597.60	340,353.39	390,446.07	142,053.65	612,008.95	9,238,888.56	
"Impuesto sobre Beneficios (Hipotecas).-	7,690.46	14,712.28	44,830.09	15,316.28	3,073.17	2,324.19	1,984.89	2,563.82	1,724.07	1,945.95	2,175.32	1,639.79	99,980.31	
"Cédulas Personal de Iden- tidad.-	346,942.14	515,496.66	2,722,724.82	1,314,251.91	294,465.50	214,570.56	293,406.86	107,241.22	79,670.69	111,225.20	84,296.56	59,982.00	6,144,274.12	
"Immigración.-	66,887.00	41,496.00	10,044.00	3,623.00	1,623.00	2,391.00	1,445.00	1,598.00	1,548.00	2,414.00	4,011.00	4,019.00	141,099.00	
"Patentes de industria y Comercio.-	1,040,308.31	88,629.19	22,920.91	20,643.71	9,493.24	890,381.79	168,430.62	26,322.48	20,644.55	20,072.54	9,632.16	6,658.59	2,324,138.09	
"104 sobre Patentes Ind- y Comercio.-	82,642.25	7,036.33	1,813.46	1,633.58	750.54	70,941.71	13,238.47	2,063.94	1,611.56	1,577.12	760.05	516.51	184,585.52	
"Impuesto especial para la expedición y renovación para manejar vehículos de Motor.-	14,893.00	2,352.00	1,227.00	727.00	546.00	514.00	454.00	350.00	318.00	262.50	188.00	63.00	21,894.50	
"Impuesto esp. para obtener Certificados de Patentes de Comercio.-	26,265.00	3,810.50	1,611.50	1,457.50	17,784.00	17,654.11	9,604.00	2,240.50	1,462.00	1,933.50	861.00	614.00	68,527.61	
"10% sobre pasajes al ex- terior.-	11,852.20	8,758.08	7,881.85	10,024.58	12,198.20	14,272.59	15,944.58	14,656.85	21,873.91	22,612.72	19,279.77	18,108.65	177,463.98	
"10% y 5% sobre premios - Mayores sobre Lotería Nac.		27,500.00			27,500.00									
"Execuatur para el ejercicio de cualquier profesión.-	1,600.00	3,100.00	2,450.00	1,000.00	700.00	550.00	300.00	600.00	300.00	500.00	1,250.00	1,000.00	13,350.00	
2.- INDIRECTOS:														
2.-EXPORTACION:														
Por Melazas, Exportación a cargo de las Colecturias de Rentas Internas.-		31,840.17	25,831.84						257,349.57	110,653.59	148,780.55	10,560.93	585,016.65	
B.-CONSUMO:														
1.-PRODUCCION NACIONAL:														
Por Alcoholes Ley No. 4343	11,637.92	8,137.12	6,012.32	6,993.01	9,746.56	6,555.04	15,673.28	6,322.40	12,241.60	9,821.28	21,241.92	10,956.16	125,338.61	

	ENERO :	FEBRERO :	MARZO :	ABRIL :	MAYO :	JUNIO :	JULIO :	AGOSTO :	SEPTIEMBRE :	OCTUBRE :	NOVIEMBRE :	DICIEMBRE :	TOTAL	TOTAL GENERAL
Por Alcoholes 10%	2,041.38	1,725.12	1,395.45	1,886.88	1,747.52	1,787.79	2,001.01	1,842.38	2,114.15	2,551.26	4,180.65	2,832.93	26,106.52	
" Alcoholes para By Run	2,548.00	3,822.00	2,366.00	1,274.00	3,549.00	1,091.72	1,638.00	2,002.00	1,911.00	1,729.00	2,457.00	3,919.27	28,306.99	
" Cervezas	120,294.72	87,907.68	90,221.04	78,654.24	87,907.68	108,727.92	87,907.68	101,787.84	87,907.68	97,161.12	94,847.76	87,907.68	1,131,233.04	
" Alcoholes para Envejecimiento licotes	132,762.64	114,937.48	94,082.37	120,711.13	115,086.99	121,437.44	124,399.67	122,644.30	138,001.27	168,795.18	270,124.58	188,955.19	1,711,938.24	
" Vinos	504.01	269.07	886.60	183.73	295.54	1,123.43	272.71	178.25	294.08	1,365.14	803.37	3,351.55	9,527.48	
" Estampillas Control sobre productos Alcohólicos Ginebra y licores dulces	20,090.50	17,829.25	18,702.50	18,303.95	20,822.50	20,855.00	20,644.05	18,677.50	22,262.50	27,212.50	37,445.80	35,120.00	277,966.05	
" Cigarros	8,772.50	9,242.50	9,341.00	8,130.50	8,722.50	9,797.00	8,079.50	8,260.50	8,487.00	8,177.00	9,153.50	9,038.50	105,202.00	
" Cigarrillos	241,523.52	283,500.00	213,529.54	245,000.00	241,500.00	241,510.50	178,507.49	360,010.78	284,500.00	241,507.70	269,510.08	224,000.00	3,024,599.61	
" Fósforos	33,750.00	43,875.00	50,437.50	43,875.00	47,625.00	61,750.00	41,250.00	37,500.00	45,750.00	46,000.00	61,500.00	40,500.00	553,812.50	
" Melazas	1,341.66	9,032.76	6,645.13	81,103.70	35,417.77	29,082.47	17,690.84	19,144.60	59,020.72	---	283.84	3,274.70	262,038.19	
" Azúcar Producción Nacional	5,170.03	378,257.17	357,911.67	882,665.11	941,752.75	343,929.14	357,400.73	319,484.99	353,592.38	635,655.48	218,909.24	527,796.87	5,322,525.56	
" Industrialización de Carnes 50%	867.84	852.76	820.19	759.06	1,015.27	1,170.96	1,070.16	1,175.53	1,097.41	1,207.93	1,219.02	1,055.05	12,311.18	
2.- SOBRE VENTAS.-														
Por Azúcar para el consumo interno	---	250.00	550.00	300.00	466.05	1,245.00	300.00	417.30	300.10	441.75	300.00	441.75	5,011.95	
" Madera aserrada para la venta en el país	32,029.12	49,957.30	38,962.45	29,303.26	41,004.93	39,812.83	32,878.70	36,111.96	34,033.03	29,829.09	35,534.99	28,352.22	427,809.88	
" Ventas de cigarrillos al por mayor	14,692.00	19,002.00	15,730.00	15,599.00	22,292.00	24,910.40	9,577.60	17,209.00	28,306.80	10,332.20	41,101.44	17,436.00	236,188.44	
" Ventas de cigarrillos al por mayor Ley #5124	33,365.86	46,425.00	33,429.22	37,262.50	35,162.50	33,019.00	31,488.57	41,164.04	37,687.50	36,551.15	19,169.00	35,420.12	420,144.46	
" Ventas al por mayor de bebidas alcohólicas de Producción Nacional	142,740.18	107,884.33	80,102.32	94,399.64	87,864.96	110,617.03	104,946.95	102,962.58	105,194.61	141,851.97	127,657.66	242,793.13	1,449,015.36	
" Mercancías 7% sobre Producción	150,482.53	47,614.41	73,986.45	103,773.75	76,611.26	92,481.58	84,005.68	91,145.37	91,108.34	126,326.95	80,714.85	126,479.31	1,144,730.48	
" Ventas Bebidas Gaseosas	24,925.68	23,387.58	20,607.83	17,708.76	16,973.19	18,235.80	13,280.22	18,991.74	18,850.74	19,120.68	20,400.03	14,263.38	226,745.63	
C.- TRANSMISION DE BIENES Y NEGOCIOS.-														
I.- BIENES.														
Por Sucesiones y donaciones	1,408.15	45,179.14	76,006.56	34,233.59	25,482.92	52,426.60	28,510.10	46,190.05	15,915.66	14,427.49	39,798.68	29,801.34	409,380.28	
" Inscripción de Hipotecas y transcripción de Derechos Inmobiliarios	1,686.84	1,090.84	2,321.06	2,109.23	2,221.73	1,992.50	1,637.59	3,145.18	2,860.86	2,595.83	2,006.17	2,633.95	26,301.78	
" Permisos para ventas acumulativas	72.50	316.60	438.60	240.00	120.00	---	155.20	240.00	---	240.00	120.00	160.00	2,102.90	
" Para actos intervenidos por registradores de Títulos	8,781.82	21,523.25	12,831.08	12,296.75	14,934.35	14,840.73	13,347.15	13,217.98	26,963.64	13,850.65	12,938.06	9,275.60	174,801.04	
" Ventas condicionales de Muebles	230.00	---	---	---	---	---	---	---	---	---	---	---	230.00	
" Ventas en almonedas (Pública Subasta)	39.65	57.44	194.30	25.08	37.75	94.61	161.91	718.03	41.46	49.15	43.35	13.27	1,476.00	
2.- NEGOCIOS.-														
Por Sellos para documentos Consulares	163,898.23	155,537.25	148,837.00	105,593.25	128,539.75	186,793.25	137,880.00	132,137.75	231,480.25	238,357.00	268,615.00	293,275.50	2,190,944.23	
" Registro de actas judiciales y extrajudiciales	664.68	894.90	1,660.88	1,233.86	565.03	641.85	1,009.08	532.08	519.67	1,464.39	437.40	572.30	10,196.12	
" Prima sobre Pólizas de Compañías de Seguros	16,979.20	16,307.32	31,129.61	27,900.99	17,712.96	26,190.82	7,805.95	20,907.92	18,580.36	34,355.18	30,048.74	19,260.11	267,179.16	
" Constitución de Compañías por Acciones o en Comanditas por Acciones	3,907.37	2,735.00	2,071.88	2,972.00	4,816.95	2,587.50	10,858.88	1,575.00	762.50	2,127.50	1,420.78	3,082.50	38,917.86	
VARIOS.- LEY No.4819.-														
Por el 12% Impuesto adicional 50%, Ley #5113	329,093.99	219,397.23	364,630.99	439,684.52	247,452.98	348,381.35	271,457.40	177,769.31	208,346.24	222,290.56	164,716.85	207,760.83	3,200,982.25	
3.- EXTRAORDINARIOS.-														
Por Multas Tribunales	5,335.00	11,773.00	9,334.00	5,164.00	6,159.00	7,375.00	7,213.00	8,320.00	11,478.00	7,140.00	6,052.69	5,907.50	91,251.19	
" Carreteras	2,419.00	2,510.00	1,971.00	968.00	1,228.00	1,479.00	891.00	1,237.00	1,273.00	939.00	814.00	3,175.00	18,904.00	
" para Patentes	267.06	1,205.36	1,177.04	557.30	848.57	735.24	859.41	658.13	750.67	931.87	1,057.98	623.60	9,672.23	
" Fiscal de Higiene	92.00	292.00	339.00	111.00	339.00	450.00	190.00	222.93	455.00	166.00	304.00	227.00	3,187.93	
" Diversas	12,043.45	19,984.06	20,134.54	12,221.18	16,395.34	17,313.53	14,522.26	13,600.84	14,841.82	14,246.56	15,738.62	13,734.61	184,776.61	
" Recargo Ley de Patentes	6,749.91	7,666.87	5,210.92	3,598.09	3,074.56	4,046.52	6,846.40	5,079.01	5,019.11	3,911.38	2,861.94	2,006.30	56,071.01	
" Recargo Transcripción Tardía 10%	125.90	159.58	239.33	78.41	57.22	153.24	91.87	185.00	92.26	327.87	161.45	97.23	1,769.36	
" Cédula Personal de Identidad (Recargos)	6,281.66	10,097.80	7,530.99	34,575.30	42,489.80	38,272.13	18,638.19	17,092.09	28,731.05	45,256.79	37,990.01	27,863.50	314,819.31	

	ENERO :	FEBRERO :	MARZO :	ABRIL :	MAYO :	JUNIO :	JULIO :	AGOSTO :	SEPTIEMBRE :	OCTUBRE :	NOVIEMBRE :	DICIEMBRE :	TOTAL :	TOTAL GENERAL
Por Declaración Tardía Uso de agua (Recargos)	1,108.40	1,973.74	2,104.73	1,485.84	608.51	1,206.03	693.67	362.41	754.38	1,287.72	771.95			
" Recargo Sucesoral	34.01	235.97	336.33	1,262.97	42.07	563.12	448.14	93.28	965.37	248.38	449.99	812.63	13,170.01	
" Recargo de Inmigración	388.60	1,325.73	1,955.13	950.30	510.60	594.80	430.40	363.70	256.80	2,221.60	2,606.50	1,613.58	6,293.21	
" Recargos Impuestos sobre Beneficios	2,396.34	4,451.84	5,567.45	5,878.29	5,072.56	6,212.22	12,887.56	5,089.87	5,102.80	4,829.09	4,141.10	25,587.05	87,87,216.17	
" Recargos Impuestos sobre Beneficios (Hipotecarios)	---	259.56	181.49	741.08	554.63	279.90	3.20	---	27.73	48.60	65.60	0.36	2,162.35	
" Por Recargos Impuestos sobre Madera.-	30.74	96.95	89.87	30.40	192.02	59.24	107.16	1,147.61	189.25	199.40	13.89	19.16	2,175.69	
" Impuestos sobre arroz.-	37.36	134.05	126.75	44.58	27.82	44.84	12.12	60.49	25.15	281.71	8.53	31.21	834.61	
VENTAS. / :														
Por Miscelaneos	88,532.95	63,722.42	96,104.29	78,683.08	158,632.39	116,192.99	114,621.44	91,995.89	51,466.43	94,600.97	160,246.54	187,292.03	1,302,090.72	
" Intereses ganados sobre bonos.-	72,740.00	---	---	---	---	---	---	---	---	---	---	---	72,740.00	
" Ventas condicionales de inmuebles Marro Mejora- miento Social.-	7,708.66	5,298.42	6,088.09	3,733.89	3,934.28	4,161.11	2,273.90	4,371.48	5,522.45	6,028.13	2,493.10	4,568.76	58,182.27	
" Venta propiedad so- brante.-	8,021.80	11,946.64	1,063.40	76.51	437.00	1,143.39	658.55	720.25	363.55	6,051.60	1,437.00	34,747.60	65,667.29	
" Contribución Colectas fijas y otras para la Campaña antituberculosa	17,082.98	157.53	12.72	---	14.61	16,766.96	38.04	242.60	---	7.64	---	16,664.78	50,987.86	
" Contribución mensual de la Caja Dom de Seguros Sociales para soste- nimientos de las Policlíni- cas.-	---	13,000.00	---	---	---	---	---	---	---	---	---	---	13,000.00	
" Redención bonos meprés- titos Consejo Administra- tivo para la adquisi- ción del Aceuducto de Ciudad Trujillo.-	11,000.00	---	---	---	---	---	---	---	---	---	---	---	11,000.00	
TOTAL DE RENTAS INTERNAS:													RD\$ 57,920,725.10	
TOTAL DE RENTAS INTERNAS Y ADUANAS:													RD\$ 97,310,629.17	
MENOS: Proporción a sustraer del Fondo 100 General para nutrir en Fondo Especial No.1462 destinado a cubrir Reembolsos por cualquier concepto de conformidad con la Ley No.3849 del 1 de Junio de 1954 E.O.No.7703.													RD\$ 486,553.15	
TOTAL GENERAL FONDO 100													RD\$ 96,824,076.02	
FONDO 500 RESERVA PRESUPUESTAL:														
Por Red. Sueld. Emp. P. 134,602.66	3,968.02	42,633.21	333.25	293.72	296.77	289.56	282.68	282.68	281.96	281.96	288.72	287.48	141,486.42	RD\$ 141,486.42
ESPECIALIZADOS:														
FONDO 1000 DEPOSITO:														
ESPECIAL:														
2.-INDIRECTO:														
A-ADUANAS:														
1.- IMPORTACION:														
1376.- Por impuesto unifica- do importación, 15%, Ley No.2397.-	76,275.47	39,564.82	38,417.09	74,026.82	109,481.33	37,617.65	36,348.51	61,147.09	67,368.87	21,439.23	72,238.68	26,872.05	660,797.61	
1376.- Por impuesto unificado importación, 25% Ley No.3580	225,696.16	220,789.66	273,175.14	227,196.96	241,204.51	196,556.10	120,304.62	210,256.83	205,802.59	200,947.01	281,242.71	250,454.80	2,754,627.09	
1483.- Por impuesto adi- cional del Petro- leo, 50% Ley No. 4293.-	65,532.00	21,322.00	13,326.00	26,276.67	91,963.50	22,414.50	35,500.00	22,087.00	8,189.50	---	60,890.80	---	367,501.97	
1483.- Por impuesto Ad. del Petroleo 50%.	---	---	---	---	---	---	---	---	45,557.00	---	---	---	45,557.00	
2.- EXPORTACION:														
1376.- Por Tabaco en ramas.-	12,599.42	8,707.47	1,788.53	1,288.00	2,014.44	1,745.66	19,525.72	73,379.00	77,443.03	115,278.71	46,722.48	11,668.30	372,160.76	
1376.- Por Café.	617,229.15	451,092.59	379,327.91	296,994.34	188,500.11	144,240.02	58,082.53	157,826.96	278,542.37	507,776.38	718,025.86	478,928.38	4,276,566.60	
1376.- Por Cacao.	169,153.13	167,570.53	264,400.39	260,152.25	956,498.17	849,996.61	183,126.40	565,140.57	79,027.47	151,889.76	178,651.13	47,166.90	3,872,773.31	
1376.- Por Cacao Manu- facturado.-	2,805.31	45.00	---	1,489.00	56,912.00	---	---	---	---	---	---	---	61,251.31	
1376.- Por Melasas.	244.46	---	---	---	---	---	---	---	---	---	---	---	244.46	
1376.- Por Azucar.	368.06	10,740.54	11,473.01	11,990.71	18,942.62	12,635.13	17,828.17	28,380.95	24,394.80	14,636.42	19,268.43	24,084.43	194,743.27	

	ENERO	FEBRERO	MARZO	ABRIL	MAYO	JUNIO	JULIO	AGOSTO	SEPTIEMBRE	OCTUBRE	NOVIEMBRE	DICIEMBRE	TOTAL	TOTAL GENERAL
1465.- Por impuesto 5c sobre azucar.-	787.04	24,857.50	25,717.01	36,947.55	53,971.32	43,576.10	59,992.50	67,233.67	51,147.28	48,968.84	36,066.82	61,416.18	510,681.81	
1376.- por ganado en pie.	2,552.00	2,364.00	4,554.00	2,946.00	3,660.00	5,604.00	6,906.00	4,656.00	5,713.00	2,280.00	3,050.60	1,500.00	45,785.00	
1376.- por 6/8 del 7% sobre las exportaciones.-	5,518.44	21,018.90	26,116.24	23,744.75	35,958.74	27,978.50	33,158.05	46,893.27	37,958.84	27,941.12	31,025.40	37,755.80	355,068.05	
1529.- por impuesto sobre las exportaciones para la defenza nacional.-	154,275.64	143,142.73	174,687.12	141,351.27	273,768.69	265,658.60	60,050.35	175,137.61	103,438.12	174,247.47	211,043.47	127,403.35	2,004,204.42	
VARIOS:														
1505.- por 12% impuesto (A) adicional 50% Ley No.5113.-	252,967.74	227,439.09	257,126.27	217,081.46	346,637.47	248,212.56	181,467.93	250,096.89	236,301.49	216,544.83	297,034.21	230,579.79	2,961,489.73	
TOTAL INGRESOS SOBRE ADUANAS														RD\$ 18,483,442.39
C/COLECTURIAS Y TESORERIA NACIONAL:														
CARGO RENTAS INTERNAS:														
A- ORDINARIOS:														
1.- DE DERECHO PRIVADO:														
1510.- por arrendamiento Equipado Mecanizado de Sec. de E. Agricultura y Comercio.-	1,647.78												1,647.78	
1512.- por arrendamiento ventas condicionales y contratos junta de Hoteles del Estado		22,723.72		1,122.00		181.46	23,174.09	33.50	20.00	10,169.71	120.00	3,520.00	61,064.48	
1488.- por arrendamiento equipo mecanizado de la Sec. de Estado de ObrasP.	60.00	1,034.66	1,744.99	7,118.46	828.78	3,799.21	839.93	2,596.97	922.99	10,050.73	2,192.69	462.28	31,651.69	
1481.- por utilidades del Banco Central de la R.	442,575.41												442,575.41	
1494.- por serv. prestados por diques y buques auxiliares de la M. de Guerra.-	4,885.00	7,350.00	7,375.00	7,520.00	8,087.40	13,445.00	5,650.00	8,060.00	6,355.00	4,020.00	8,290.00	8,360.10	89,397.50	
1530.- por venta de oro extraido en minas del Estado.-					9,457.92								9,457.92	
1520.- por contribución para visitar el Alcazar de Don Diego Colón.	380.00	612.50	426.25	333.25	230.75	384.00	510.50	442.50	68.75	394.50	165.00	218.75	4,166.75	
1534.- " arrendamiento apartamento Hoteles del Estado.-										2,500.00			2,500.00	
2.- DE DERECHO PUBLICO:														
A.- TASAS.-														
1529.- por impuesto sobre construcción.			2,357.87	3,845.54	3,658.79	2,843.42	2,303.22	2,011.42	1,849.06	2,108.22	1,312.76	1,262.84	23,553.14	
1576.- por sellos conmemorativos de los Juegos Olimpicos Internacionales.-						1,240.00		17,050.00	709.90		76.04		19,075.94	
1103.- por sellos aéreos pro Faro a Colón.-	60.20	36.00	48.00		30.00	18.00	30.00	30.00	30.00	12.00	232.50	54.00	580.70	
1457.- por sellos semi-postales para Poteccción a la Infancia.-	320.15	1.42					2.42					10,185.69	10,509.68	
1457.- por Colecturias para : poteccción a la infancia.-			8,002.90	900.56				1,283.01					10,186.47	
1487.- por producido venta Sello Liga Dom. contra el Cancer.-	9.73						0.09		0.04	6,689.26	752.58	0.93	7,452.63	
1527.- por mensajes telefónicos y radio telefónicos oficiales.-	3,982.50	9,050.13	5,992.73	10,301.99	7,318.23	7,953.87	10,106.36	7,306.78	7,438.55	5,046.23	7,902.25	4,137.58	86,537.20	
1536.- por 50% Armas de fuego.										7.32	18.79		26.11	
1529.- por serv. telegónico movil.-	1,320.00			120.00	360.00	1,440.00		60.00	60.00	60.00	60.00	120.00	3,600.00	
1112.- Por 5% derechos consulares a la Caja de Auxiliar.	0.10	26.35	35.58	757.92	593.86	9.38	10.85	650.38	20.65	10.85	518.51	2.40	2,636.83	
1386.- por permisos para visitar buques en puerto D.	24.00	12.50	35.50	27.50	31.50	68.00	44.50	2.50	16.00	27.50	51.00	24.00	364.50	
1441.- Insc. Esc. B. Artes											2,405.00	380.00	2,785.00	

	ENERO	FEBRERO	MARZO	ABRIL	MAYO	JUNIO	JULIO	AGOSTO	SEPTIEMBRE	OCTUBRE	NOVIEMBRE	DICIEMBRE	TOTAL	TOTAL GENERAL
1428.- por publicaciones sobre marcas de fábrica y nombres comerciales e industriales que se hagan en la revista de la S.de E. Comercio e Industria.-	805.00	880.00	1,130.00	1,180.00	1,450.00	940.00	620.00	460.00	605.00	765.00	495.00	760.00	10,090.00	
1479.- por venta obras literarias para el sostenimiento Biblioteca Dominicana.-	---	---	---	---	---	---	---	25.50	234.00	---	---	---	259.50	
1113.- por venta de formularios	4,330.25	5,245.25	5,134.50	4,637.90	4,983.50	5,742.65	5,045.95	5,950.70	5,802.15	5,610.90	5,926.25	6,254.00	64,644.00	
1519.- por derechos de certificados de salud.-	19,208.00	16,595.00	7,807.00	4,506.00	5,766.00	7,883.00	4,435.00	2,260.60	2,231.00	3,129.00	2,498.00	2,111.00	78,429.60	
1519.- por análisis de productos farmacéuticos y alimenticios.-	5,030.00	6,910.06	7,605.52	5,583.75	4,119.00	3,790.80	4,990.50	6,086.00	6,244.02	5,290.00	4,350.25	5,230.00	64,329.90	
1533.- por campaña garrapaticida	---	---	536.21	3,400.16	4,022.73	4,898.07	3,039.48	3,143.39	3,081.07	3,478.69	3,574.44	3,399.47	33,073.71	
1388.- por ventas de tarjetas de turismo.- (Exención de Pasaportes)	4,275.50	1,430.41	3,826.25	1,252.75	942.65	469.33	3,757.88	1,878.85	2,154.85	1,247.35	247.31	833.00	22,316.13	
B.- IMPUESTOS:														
1.- DIRECTOS:														
1476.- por premios mayores de la Lotería Nacional para instituciones benéficas.-	2,000.00	---	2,000.00	2,000.00	5,000.00	2,000.00	2,000.00	2,500.00	2,000.00	2,500.00	2,000.00	2,000.00	26,000.00	
1497.- por 10% y 5% sobre primero y segundo premio mayores de la Lotería Nacional.-	20,000.00	---	20,000.00	20,000.00	50,000.00	20,000.00	18,000.00	20,000.00	16,000.00	20,000.00	16,000.00	20,000.00	240,000.00	
1538.- P/ per. entrada Ae. Trujillo-	1,000.00	---	---	---	---	---	---	---	---	---	---	6,707.00	6,707.00	
B2.- IMPUESTOS DIRECTOS:														
B.- CONSUMOS:														
1.- PRODUCCIÓN NACIONAL:														
1410.- por impuesto adicional cerveza y bebidas gaseosas.-	---	---	9,339.24	35,830.90	26,040.60	29,822.16	27,888.24	28,834.68	30,265.08	29,903.28	28,886.10	25,255.56	272,065.74	
1376.- por plus valia del azucar	3,036.37	222,151.03	210,202.09	518,390.58	553,092.88	201,990.13	45,133.58	24,568.70	---	19,390.58	7,784.38	12,955.01	1,927,695.33	
2.- SOBRE VENTAS:														
1529.- por impuesto sobre consumo interno.- Ley No.5144	227,792.83	304,542.83	358,395.54	310,514.06	276,589.04	265,150.99	231,064.84	245,081.17	222,615.91	346,570.17	411,401.36	562,731.91	3,762,450.65	
1376.- por venta arroz producción nacional.-	182,250.62	229,935.24	215,678.81	258,480.60	213,820.85	570,120.19	144,320.39	409,243.03	438,167.58	385,447.47	123,853.89	26,963.15	3,198,281.82	
1376.- por venta de cigarillos al por mayor.-	35,865.86	43,925.00	33,429.22	37,262.50	35,162.50	36,519.00	30,988.57	39,664.04	36,187.50	37,176.15	40,476.44	35,420.12	442,076.90	
1376.- por venta al por mayor de bebidas alcohólicas producción nacional.-	23,314.64	19,713.97	13,415.66	30,733.18	18,889.72	18,805.18	22,460.55	17,369.15	21,580.50	27,875.28	38,885.75	29,064.70	281,908.28	
1376.- por imp. esp. bebidas alcohólicas.-	64,592.57	16,333.19	8,721.88	25,193.18	6,487.65	28,241.76	18,461.96	20,333.79	21,401.51	29,721.64	16,838.57	48,536.42	304,864.12	
1529.- por impuesto especial arroz descascarado destinado a la defensa Nacional.- Ley 5222.	48,679.82	59,833.61	54,025.27	64,528.28	53,631.64	142,584.62	36,093.56	102,888.40	118,597.18	96,485.68	30,927.22	6,349.00	814,624.28	
C.- TRANSMISIÓN DE BIENES Y NEGOCIOS:														
1.- BIENES:														
1410.- por fondo sobre terrenos registrados.-	160.90	451.11	311.80	401.82	361.56	400.71	868.64	290.13	375.67	314.68	446.11	519.90	4,903.03	
2.- NEGOCIOS:														
1058.- por eventualidad compra de sueltos.-	693.58	---	12,426.11	27,229.54	---	14,515.06	14,901.44	15,253.10	15,710.60	16,244.60	15,870.99	32,719.97	165,564.99	
1437.- por espectáculos públicos	17,548.77	16,401.65	19,628.08	17,865.50	15,739.29	19,203.67	16,227.00	16,867.43	15,753.36	16,596.21	16,707.62	19,087.28	207,624.86	
VARIOS:														
1505.- por 12% impuesto adicional 50% Ley No.5113 (C)	329,093.85	219,397.10	364,630.79	439,684.43	247,452.83	348,381.24	271,457.19	177,769.15	208,346.07	222,290.40	164,716.64	207,760.69	3,200,980.38	
B.- EXTRAORDINARIOS:														
1419.- por multas infracción legislación Obrera.-	240.00	968.00	745.00	507.00	577.00	631.00	685.00	708.00	940.00	699.00	938.00	640.00	8,278.00	
1118.- por meselaneos Liga Municipal Dom.-	91.00	104.08	---	70.00	---	---	---	550.00	50.00	---	---	---	865.08	
1437.- por atenciones del ropero y desayuno escolar.-	21.39	1,287.65	4,308.26	8,901.40	5,452.57	6,951.52	1,381.34	371.04	134.60	1,283.60	29.98	27.30	30,150.65	
1411.- por ventas de bienes inmuebles y terrenos del dominio privado del Estado.-	26,348.00	47,285.42	30,893.97	38,034.23	6,059.13	50,471.55	132,548.40	182,939.24	15,616.99	25,270.00	26,919.91	78,914.18	661,301.02	

	ENERO	FEBRERO	MARZO	ABRIL	MAYO	JUNIO	JULIO	AGOSTO	SEPTIEMBRE	OCTUBRE	NOVIEMBRE	DICIEMBRE	TOTAL	TOTAL GENERAL
1491.- por ventas propiedad sobre (equipo A.M.D.)	38.00	769.89	8,095.07	2,156.39	4,335.84	984.29	1,559.56	726.32	1,079.28	83.38	1,806.37	558.34	22,192.72	
1529.- por aportes de particulares para la defenza nacional	186,041.10	45,616.68	5,114.86	10,121.00	204.50	710.00	420.07	4,951.84	180.00	75.00	55.00	210.00	253,699.55	
1043.- por miselaneos (Por- programas de Obras P.)	---	---	2,000.00	---	---	---	8,972.16	---	---	---	---	---	10,972.16	
1376.- por meselaneos plan de Mejoramiento Social y Economico.-	---	---	---	---	---	---	---	---	---	---	---	780.00	780.00	
1442.- por atención esp. S. de E. de Industria y Comer- cio.-	---	---	63,000.00	1,000.00	---	---	---	---	---	---	---	---	64,000.00	
1481.- por fomento y economía Nacional (venta acciones)	---	---	---	---	1,000.000.00	2,000.000.00	---	2,000.000.00	1,000.000.00	---	---	---	6,000.000.00	
TOTAL DE RENTAS INTERNAS.....														RD\$ 22,990,919.14
TOTAL DE RENTAS INTERNAS Y ADUANAS.....														RD\$ 41,474,361.53
MAS: Porporción sustraída del Fondo General para nutrir el Fondo Es- pecial #1462 destinado a cubrir reembolse por cualquier concepto de conformidad con la Ley 3849 del 1ro. de Junio de 1954, L.O. #7703.-														RD\$ 486,553.15
11.- DEPOSTO A CARGO DEL ESTADO:														
1125.- por fianzas suaveras su- jetas a reembolsos	60.00	147.00	20.00	8.00	1,245.00	---	126.50	558.00	159.00	---	---	631.50	1,439.00	
1022.- por fianzas Judiciale y Depósitos en consignación	1,423.86	4,726.53	4,623.82	4,793.65	6,049.70	1,379.30	1,137.90	1,019.60	1,133.40	1,004.35	533.80	3,272.85	31,098.76	
1109.- por fianzas industriales	30.00	30.00	---	---	15.00	165.00	30.00	---	---	---	15.00	---	285.00	
1489.- por fianzas de nacionales para salir del País.	4,400.00	1,800.00	7,000.00	3,800.00	8,200.00	8,400.00	8,800.00	37,200.00	53,800.00	27,600.00	41,000.00	34,000.00	236,000.00	
1407.- por fondo fidelidad munici- pal.-	190.76	12.58	---	21.00	370.44	7,256.06	240.18	54.88	48.23	---	2,086.47	5,818.07	16,098.67	
1503.- por eventualidad por compra de sueldos Municipales.	94.73	---	1,637.60	3,477.56	---	1,758.91	1,867.18	1,901.71	1,935.03	1,989.45	1,931.80	3,907.92	20,501.89	
1118.- por Liga Municipal Dom.	6,382.50	6,245.91	11,334.22	11,759.88	6,518.99	8,563.25	8,432.64	6,241.34	10,526.84	7,246.28	9,112.48	12,262.05	104,626.38	
1132.- por Fianzas diversas.	---	1,150.00	3,000.00	---	---	---	1,500.00	1,100.00	---	---	---	---	6,750.00	
1483.- por atención campaña Trujillo de Alfabetización Total.-	13,670.62	14,776.39	5,055.15	5,323.62	5,405.99	6,052.85	5,282.28	4,320.08	2,861.75	4,798.10	3,023.90	6,396.11	76,966.84	
1451.- por atención esp. S. de E. de Interior y Cultos	---	---	---	---	---	---	---	---	---	---	---	---	10,389.35	15,163.39
1498.- por contribución de la Caja de Seguros Social al Plan de Asistencia S. del Gobierno.-	83,333.40	41,666.66	41,666.66	41,666.66	41,666.66	41,666.66	---	83,333.32	41,666.66	83,333.32	---	83,332.32	583,333.32	
1015.- por reserva cheques no pagados en 2 años.-	---	---	---	7,635.29	---	---	---	---	---	---	---	---	7,635.29	
1528.- por 2% seguros empleados públicos.-	65,725.11	74,217.24	80,107.95	124,504.35	135,592.08	86,454.19	104,201.80	195,760.96	90,248.32	37,494.76	1,081.03	19,529.63	1,014,917.42	
1438.- por 5% contribución em- pleados Públicos y esta- blecimientos del Estado, Distrito de Santo Domingo, Distritos Municipales y Ayun- tamientos.-	50.87	203.49	58.43	2,248.92	67,220.01	970.39	17.35	13,17	25.05	2,974.79	67,242.24	229.15	141,253.86	
1535.- por Administración Bienes porcesados crimenes y deli- tos y seguridad interna del Estado.-	---	---	---	---	---	5,134.49	2,452.62	202.90	1,658.23	217.92	1,084.60	2,884.11	13,634.87	
1439.- por cuatoas entidad Ban- caria.-	---	---	---	---	---	---	---	---	---	---	---	11,250.00	11,250.00	
1440.- por atenciones especiales de la S. de E. de Salud y Previsión Social (construc- ción Iglesia en Farfa y Vi- lla Duarte.)	922.94	11,494.65	1,977.33	---	---	5,253.34	7,919.31	7,133.83	5,705.73	17,540.27	---	10,000.00	67,947.40	
1440.- por atención esp. S. de E. Salud y Previsión S. (Pres- tamos)	---	100,000.00	---	---	---	---	20,000.00	---	---	---	---	---	120,000.00	
1442.- por atención esp. S. de E. de Agricultura.	---	89.40	14,352.40	4,348.25	3,687.04	10,364.03	355.20	4,648.40	28.50	54.75	44.00	86.00	38,057.97	
1502.- Por atenciones Esp. avia- ción M. Dom.	---	---	---	---	---	---	---	955.25	---	54.43	---	---	1,009.68	
1449.- Por Atenc. Esp. Sec. de E. de Finanzas.	---	---	---	---	---	---	---	40.00	---	---	---	---	40.00	
1452.- Por Atenc. Esp. Sec. E. del Trabajo.-	---	---	---	---	---	---	---	---	---	275.00	---	---	275.00	
1500./ At. Esp. Ejercito Nac.	---	---	---	---	5,937.77	---	1,855.28	---	---	---	---	---	7,793.05	



	ENERO	FEBRERO	MARZO	ABRIL	MAYO	JUNIO	JULIO	AGOSTO	SEPTIEMBRE	OCTUBRE	NOVIEMBRE	DICIEMBRE	TOTAL	TOTAL GENERAL
1537.- Por plan m. S. y ayuda a personas neesitadas.-	---	---	---	---	---	---	---	---	---	---	---	---	1,592,348.84	1,592,348.84
1521.- por pago de sortijas y títulos Universitarios.-	504.25	828.15	1,255.04	1,174.35	447.50	916.08	286.17	689.75	382.83	1,126.00	2,502.25	171.75	10,283.12	
TOTAL DEPOSITO A CUANTA DEL ESTADO.....RD\$														4,009,959.75
TRASPASOS.-														
1521.- por Aten. esp. de la Universidad de S.D.	3,612.19	3,819.23	4,207.63	5,706.94	2,220.81	1,454.44	1,537.60	361.29	1,286.56	1,327.97	6,767.38	2,190.95	34,492.99	
1118.- por Liga Municipal D. (Traspasos).-	---	50,000.00	---	50,000.00	---	---	50,000.00	---	---	50,000.00	---	---	200,000.00	
1502.- por Aten. Esp. de la A. M. D.-	---	---	169,639.73	---	---	---	---	---	---	---	---	---	169,639.73	
1442.- por A.E. de la Sec. de Estado A. y Comercio.-	---	---	25,000.00	20,000.00	21,000.00	8,304.39	---	---	---	---	---	---	74,304.39	
1443.- por programa de Obras Públicas.-	---	---	4,305.58	5,505.46	149.00	---	---	---	76,634.60	---	---	---	86,604.64	
1501.- por Atenc. E. de la Marina de Guerra.-	---	---	180,082.84	---	21.00	---	---	---	---	---	---	---	180,103.84	
1500.- por Atenc. E. del Ejercito Nacional.-	---	---	487,126.84	1,244.00	---	---	---	---	---	---	---	---	488,370.84	
1522.- Por Atención Especial Sec. E. de Justicia.-	---	---	---	18,175.48	---	---	---	---	---	---	---	---	18,175.48	
1449.- Por Atenciones Especiales Sec. E. de Finanzas	---	---	---	45,199.21	---	---	---	---	---	---	---	---	45,199.21	
1469.- Por Aten. Esp. Sec. E. de la Presidencia	---	---	---	3,277.00	---	---	---	---	---	---	---	---	3,277.00	
1441.- Por Aten. Esp. Sec. E. Educ. y B. Artes	---	---	---	2,000.00	14,000.00	---	---	---	---	---	---	---	16,000.00	
TOTAL TRASPASOS.....RD\$														1,316,168.12
PRESTAMOS.-														
1440.- Por Aten. Esp. Sec. E. Salud y Prev. S.	---	---	---	---	---	---	---	200,000.00	---	---	---	---	200,000.00	200,000.00
FONDO 6000 REMAS MUNICIPALES.-														
CARGO ADUANAS.-														
2.- INDIRECTOS.-														
1.- IMPORTACION.-														
6001.- Por Imp. Unificado de Importación Ley 2397 30%	152,551.02	79,129.74	74,911.44	148,053.78	218,962.80	75,235.41	70,697.11	122,294.28	134,737.92	42,878.58	143,467.44	53,744.22	1,316,663.74	
CARGOS COLECTURIAS.-														
2.- DE DERECHO PUBLICO.-														
A.- TASAS.-														
6001.- Por Ley s/ tránsito vehiculos	579,551.32	39,157.43	22,856.80	25,953.80	12,838.94	382,282.80	152,065.40	22,081.80	13,173.60	23,842.00	9,522.90	6,628.80	1,289,955.59	
6012.- Por Imp. Esp. para Exp. y Renov. de matrícula para veh. fuerza motriz.	15,588.00	820.00	388.00	859.00	294.00	11,440.00	4,394.00	574.00	254.00	910.00	242.00	66.00	35,829.00	
B.- IMPUESTOS.-														
1.- DIRECTOS.-														
6008.- Por Imp. s/inquilinato	3,407.59	6,768.89	9,154.32	4,378.23	3,940.44	9,803.91	18,327.26	19,106.73	262,395.22	80,815.68	14,549.78	6,526.37	439,174.42	
6010.- Por Imp. s/solares no edificados	10,872.69	14,251.85	10,812.60	17,356.77	8,320.31	5,181.24	16,167.46	4,497.38	5,145.45	18,525.36	10,391.63	6,482.72	128,005.46	
6007.- Por 25% reemb. pat. ind. y comercio	313,159.85	29,616.64	6,435.61	4,770.73	2,809.20	287,293.26	37,632.79	8,001.17	6,251.29	5,289.57	2,927.55	2,998.71	707,186.37	
6009.- Por 40% del 10% de pat. subs. Ayunt.	53,754.97	5,623.28	1,191.06	1,206.10	499.88	47,171.47	9,671.34	1,430.31	1,080.71	1,051.57	504.74	774.09	123,959.52	
6015.- Por Imp. Esp. p/renov. y exp. Ced. P. Ind.	19,798.37	60,146.50	179,017.00	188,744.00	68,346.50	47,593.00	27,803.50	19,183.30	17,028.00	24,223.50	15,960.68	12,819.00	680,663.35	
6013.- Por Imp. Esp. p/exp. y renov. licencia p/manejar veh. motor	14,893.00	2,352.00	1,227.00	727.00	546.00	514.00	454.00	350.00	318.00	262.50	188.00	63.00	21,894.50	
6014.- Por Imp. Esp. obtener cert. pat. comercio	26,265.00	3,810.50	1,841.50	1,457.50	784.00	17,654.11	9,604.00	2,240.50	1,462.00	1,933.50	861.00	658.00	68,571.61	
2.- INDIRECTOS.- 2.- CONSUMO.- 1.- PRODUCCION NACIONAL.-														
6001.- Por Alcoholes 90%	18,372.66	15,528.47	12,559.21	16,982.48	15,727.89	16,090.68	18,009.43	16,581.60	19,027.59	22,961.83	37,625.83	25,496.86	234,962.53	
6005.- Por Ind. de Carnes 50%	867.59	852.55	819.95	758.92	1,015.05	1,170.73	1,069.96	1,175.30	1,097.21	1,207.68	1,218.73	1,054.83	12,308.50	
C.- TRANSMISION DE BIENES Y NEGOCIOS.- 1.- BIENES.-														
6008.- Por Imp. ad. 1% s/op. inm. reg. de títulos	7,603.33	18,881.41	10,963.55	11,164.89	12,357.79	12,000.95	11,967.08	11,710.28	23,292.98	14,105.68	12,616.90	9,302.94	155,967.78	
6008.- 1% Imp. s/op. inm. conser. de hipotecas	1,073.95	843.39	1,444.02	1,183.54	416.00	507.83	296.17	706.55	495.06	586.78	461.39	673.11	8,687.79	
B.- EXTRAORDINARIOS.-														
6007.- Por 25% reemb. p. penalidad	1,452.11	1,769.35	1,128.25	715.05	444.12	764.88	976.51	938.60	776.07	595.27	533.19	312.45	10,405.85	



	ENERO	FEBRERO	MARZO	ABRIL	MAYO	JUNIO	JULIO	AGOSTO	SEPTIEMBRE	OCTUBRE	NOVIEMBRE	DICIEMBRE	TOTAL	TOTAL GENERAL
6008.- Por recargo impuesto sobre inquilinato	1,385.87	2,751.63	4,040.91	2,004.93	1,511.26	3,153.31	2,064.66	2,315.22	2,372.27	3,165.22	2,441.43	1,842.92	29,049.93	
6010.- Por impuesto sobre solares no edificados	171.78	827.70	1,098.69	735.57	569.71	302.19	461.17	314.06	448.98	673.57	671.36	493.27	6,768.05	
6015.- Por intereses y amortización bonos de la Liga Municipal Dom.	---	---	7,900.88	4,195.33	---	2,083.33	1,277.77	1,450.00	1,600.00	1,762.22	1,922.22	111.11	22,312.86	
TOTAL FONDO 6000 MUNICIPAL														RD\$ 5,292,366.85
TOTAL DE LOS INGRESOS														RD\$ 149,744,971.84
REINTEGROS.-														
FONDO 100 GENERAL	148,647.79	149,614.59	207,029.53	49,507.53	64,722.37	79,846.36	71,517.19	65,215.28	136,295.56	59,314.14	78,528.67	122,259.11	1,232,501.62	
FONDO 1000 DEPOSITOS	9,956.79	10,813.26	7,025.97	47,581.58	16,477.50	1,977.98	39,071.92	2,570.48	23,500.41	43,287.33	22,679.24	1,750.73	226,693.19	
TOTAL DE REINTEGROS														RD\$ 1,459,194.81
TOTAL GENERAL DE INGRESOS	13,781,592.26	11,113,163.15	14,295,367.64	14,520,369.65	14,756,807.43	15,229,141.53	11,035,193.26	12,284,098.53	10,823,513.56	10,027,279.07	12,081,022.17	11,256,618.40	151,204,166.55	RD\$ 151,204,166.65

CAMARA DE CUENTAS DE LA REPUBLICA
ESTADO DEMOSTRATIVO DE LOS EGRESOS DE LA NACION
DURANTE EL AÑO DE 1960.

	ENERO	FEBRERO	MARZO	ABRIL	MAYO	JUNIO	JULIO	AGOSTO	SEPTIEMBRE	OCTUBRE	NOVIEMBRE	DICIEMBRE	TOTAL	TOTAL GENERAL
FONDO 100 GENERAL:														
PRESUPUESTO AÑO 1959:														
Servicio Personales letra "A"	11,610.93	7,640.00	1,524.44	---	---	---	---	---	---	---	---	---	20,776.16	
Otros Gastos corrientes letras A, B, C, y D.	1,153,154.80	1,798,286.77	1,511,572.73	---	---	---	---	---	---	---	---	---	3,463,014.30	
TOTAL FONDO 100 AÑO 1959	1,164,765.73	805,927.56	1,513,097.17	---	---	---	---	---	---	---	---	---	3,483,790.46RD\$	3,483,790.46
FONDO 100 GENERAL														
PRESUPUESTO AÑO 1960														
Servicios Personales letra "A"	3,980,002.36	4,018,722.36	4,086,944.37	4,074,628.24	4,059,005.59	4,050,634.56	4,074,810.93	4,071,471.60	4,067,284.43	4,057,227.80	4,052,974.49	4,158,475.83	348,754,182.56	
Otros Gastos corrientes A, B, C, y D.	816,683.47	2,534,249.98	3,530,832.53	3,623,217.57	4,059,294.17	3,849,692.28	3,883,543.44	3,406,309.53	3,669,402.25	3,042,847.03	3,043,509.35	5,460,155.71	140,919,737.32	
AVANCES EN SUSPENSO FONDO 100 AÑO 1960.-														
Otros Gastos corrientes letras A, B, C, D, y E.	664,328.87	328,980.24	194,402.79	83,150.00	37,000.00	24,710.00	300,000.00	247.50	50.00	1,100.00	700.00	---	1,634,671.90	
TOTAL FONDO 100 AÑO 1960.-														RD\$ 91,308,591.78
TOTAL GENERAL FONDO 100 AÑOS 1959-1960.-														RD\$ 94,792,382.24
FONDO 1000 DEPOSITOS.-														
1043.- Por programa de O. Públicas	506,419.61	2,663,044.01	2,283,364.94	1,565,120.24	1,429,922.08	2,136,990.82	984,134.59	2,480,432.65	1,281,892.00	1,702,234.55	1,246,957.27	1,502,437.13	19,782,949.89	
1058.- Por eventualidad por préstamos	---	---	---	2,923.86	32,994.62	---	---	---	37,114.56	---	---	11,442.09	94,475.13	
1112.- Por repatriación de dominicanos	75.00	314.00	75.00	75.00	75.00	75.00	75.00	75.00	75.00	75.00	390.00	75.00	1,454.00	
1113.- Por ventas de for mularios	2,567.05	---	4,477.16	---	471.58	4,105.72	3,937.10	70.00	1,600.00	1,851.12	4,738.80	73,605.20	25,423.73	
1118.- Por Liga Municipal Dominicana	19,842.70	77,054.02	31,740.47	78,734.27	27,730.13	23,396.29	76,688.98	28,337.69	24,840.15	20,954.40	135,488.45	31,833.17	576,640.72	
1386.- Por asistencia y mejoramiento social obras y dragados de puertos	---	85,000.00	20,000.00	85,000.00	---	270,000.00	8,148.75	400,000.00	10,000.00	53,797.87	69,436.29	---	1,301,382.91	
1386.- Por permisos para visitar buques en puertos dominicanos	---	138.50	---	---	---	---	---	---	---	---	---	---	138.50	
1388.- Por extensión de pasaportes para entrar al país	---	9,552.30	447.67	100.00	180.00	284.80	100.00	100.00	275.00	100.00	100.00	4,291.98	15,531.75	
1419.- Por ayuda financiera de Seguro Soc.	---	1,505.00	968.00	745.00	507.00	---	631.00	571.57	1,382.88	---	935.30	1,628.81	8,874.56	
1401.- Por Atenciones diversas al Gobierno	374,000.00	52,648.32	---	---	---	---	---	---	---	---	---	---	426,648.32	
1411.- Por fondos inmobiliarios del Estado	---	---	---	---	---	---	29,015.08	---	104,645.52	289,627.72	49,581.70	20,840.93	493,710.95	
1428.- Por gastos revista Sec. E. de Industria y Com.	---	---	---	---	---	---	---	9.00	---	18.00	---	1,148.00	1,175.00	
1437.- Por Atenciones y Gastos del Desayuno Escolar	4,755.79	36,626.30	17,637.85	19,887.29	34,215.09	26,721.92	15,259.48	29,292.87	5,811.23	12,662.55	19,669.72	33,007.97	255,548.06	
1438.- Por subsidios a instituciones benéficas	630.09	50.87	203.49	58.43	2,248.92	67,067.82	1,122.58	---	30.52	---	66,682.65	3,559.43	141,654.80	
1440.- Por atenciones especiales Sec. E. de Salud Pública	695.98	104,493.88	13,896.25	14,636.19	6,268.11	75,201.47	26,778.49	142,496.19	7,139.34	33,075.58	51,835.39	57,862.46	534,379.33	
1441.- Por Atenciones especiales Sec. E. de Educ. y B. Artes	---	28,268.61	8,520.61	32,031.91	2,424.32	35,354.64	39,637.32	8,008.00	14,984.00	5,480.00	935.00	46,831.61	222,476.02	

	: ENERO	: FEBRERO	: MARZO	: ABRIL	: MAYO	: JUNIO	: JULIO	: AGOSTO	: SEPTIEMBRE	: OCTUBRE	: NOVIEMBRE	: DICIEMBRE	: TOTAL	: TOTAL GENERAL
1442.- Por atención e.S. de Est. de Agricultura.-	120,886.08	354,727.43	437,972.22	798,314.25	320,228.03	402,197.54	174,579.55	621,783.26	464,037.43	631,254.40	399,506.49	423,922.44	5,149,509.12	
1449.- por Atenciones E. S. de Est. de Finanzas.-	1,000,000.00	22,000.00	1,037,019.19	9,785.00	1,004,796.40	1,017,795.87	---	4,200.00	1,000,000.00	---	1,000,000.00	2,506,886.85	8,602,483.31	
1451.- por A. Esp.S. de Estado de lo Interior.-	4,067.50	34,500.00	35,830.59	160,190.73	12,264.21	---	10,000.00	31,693.81	21,426.98	16,962.97	26,178.29	17,670.12	370,785.20	
1452.- Por Atenc. Esp. S. de Est. de Justicia.-	---	---	---	---	---	---	---	---	---	275.00	---	---	275.00	
1455.- Por Atenc. Esp. S. de las Fuerzas A.	35,465.04	---	23,784.05	6,017.04	6,986.99	7,882.04	---	3,000.00	2,037.00	17,056.84	3,600.00	53,049.47	158,878.47	
1457.- Por F. Esp. para Protección de la Infancia.-	1,198.70	1,175.00	---	---	---	---	---	1,472.50	1,700.00	300.00	13,029.20	187.50	19,062.90	
1462.- Por Reembolsos por cualquier concepto.	17,184.00	1,437.40	81,052.68	49,806.27	66,135.65	46,894.35	40,787.73	37,261.92	50,502.99	23,167.04	43,551.57	18,651.58	476,433.18	
1465.- Por sostenimiento comisión defenza Azucar y Fomento de la Caña.-	1,718.60	29,060.00	12,143.47	61,386.06	12,842.75	53,701.46	43,173.48	59,692.54	66,897.50	50,891.54	48,724.00	---	440,231.40	
1469.- Por Atenc. Esp. S. de Estado de la Presidencia.-	35,067.64	83,223.93	52,220.25	52,892.62	116,635.20	77,332.24	38,410.55	35,577.25	12,908.34	36,683.40	1,000.00	10,000.00	541,951.42	
1476.- Por Subsidios a Instituciones Benéficas.-	2,500.00	---	2,000.00	2,000.00	2,000.00	---	2,000.00	4,965.00	4,467.50	---	1,990.00	4,477.50	26,400.00	
1481.- Por Fomento de la Economía Nacional Amort. y Títulos Cred. del Estado.-	---	---	---	---	950,000.00	2,000,000.00	---	40,899.48	---	---	---	---	2,990,899.48	
1483.- Por Atenc. Campaña Trujillo de Alfabetización.-	44,813.75	47,645.76	45,834.75	45,915.76	43,968.63	43,957.84	48,689.32	44,448.17	44,023.69	44,977.78	43,241.54	42,965.22	540,482.21	
1487.- Por producto venta sellos Liga Dom. contra el Cáncer.	---	9.73	---	---	---	---	---	---	---	---	6,655.94	748.82	7,414.49	
1491.- Por compra y mejoramiento equipo A. M.D.-	---	---	---	---	---	15,210.40	---	---	2,988.65	81.60	1,342.86	2,484.83	22,108.34	
1494.- Por Buques y Diques Aux. Marina de Guerra.-	7,973.79	7,336.00	5,812.60	6,232.35	3,599.82	1,155.80	10,004.15	13,978.43	3,266.68	5,995.66	5,508.23	12,068.17	82,931.68	
1498.- Por contribución Caja Dom. de S. Sociales Plan A. S. del Gobierno.-	---	83,654.45	78,677.87	9,803.42	8,757.77	27,558.26	5,709.20	3,365.20	197,740.42	41,666.55	43,127.90	83,651.55	583,712.59	
1497.- Por imp. premios mayores L. N. -	---	---	---	---	---	148,000.00	---	56,000.00	---	---	47,000.00	---	251,000.00	
1500.- Por atenciones Esp. del E. N. -	14,734.13	16,321.18	105,177.09	741,341.13	171,446.31	6,401.60	22,547.89	27,678.36	19,731.55	6,598.97	6,003.51	12,980.78	550,962.50	
1501.- Por Atenc. Esp. de la Marina de Guerra	---	4,085.73	99,794.34	49,140.12	10,722.59	1,340.90	179,102.96	3,847.32	2,279.17	58,884.15	30,894.80	14,752.15	454,844.23	
1502.- Por Atenc. Esp. de la A. M. D. -	5,257.04	129,961.97	4,717.90	74,195.57	193,562.86	65,601.97	5,266.18	139,189.55	---	---	381.80	---	618,134.84	
1505.- Para Obras P. y otros gastos Feria (Año del Benefactor a la Patria)	---	38,399.11	15,511.24	80,048.23	125,649.12	18,953.51	156,006.71	77,341.21	98,674.46	76,195.92	95,250.37	12,979.12	795,009.00	
1512.- Por arrendamientos v. condicional y contratos Junta Hoteles del E.	---	11,678.34	165.00	2,200.90	---	---	---	---	24,000.00	---	---	---	38,044.24	
1519.- Por pago obligación placa Obras P. -	---	---	918.25	30,023.10	258.62	1,022.00	12,753.89	49,308.40	38,631.13	9,487.01	18,271.68	17,973.03	178,647.11	
1521.- Por atención Esp. Universidad de S.D. -	2,178.98	5,312.91	9,379.89	6,374.04	7,776.37	3,575.63	2,819.79	1,415.60	3,998.35	5,304.30	1,554.77	9,842.38	59,533.01	
1522.- por atenc. esp. S. de Estado de Justicia.-	4,000.00	---	9,000.00	19,023.39	16,535.62	12,000.00	20,617.41	---	22,383.50	18,244.34	700.00	1,529.22	124,033.48	
1525.- Por Atenc. Esp. Feria de la Paz y Confraternidad del Mundo Libre.	18,006.91	3,430.07	1,519.61	445.46	636.93	---	16.84	---	---	---	708.47	---	24,764.29	
1527.- Para construcción edificios Correos y Telecomunicación y sus equipos.-	---	---	---	7,133.14	---	7,454.14	5,938.28	12,438.80	1,379.60	2,073.95	2,651.43	4,480.48	43,549.82	
1528.- Por Cuenta S. Emp. P	11,808.87	58,476.87	82,730.26	145,722.64	131,706.60	35,665.50	154,197.60	187,331.12	162,798.32	38,409.61	2,669.54	20,177.03	1,031,693.96	

	ENERO	FEBRERO	MARZO	ABRIL	MAYO	JUNIO	JULIO	AGOSTO	SEPTIEMBRE	OCTUBRE	NOVIEMBRE	DICIEMBRE	TOTAL	TOTAL GENERAL
1531.- Por Estímulo del Atletismo en la R. Dominicana.-	120.00	---	---	---	---	---	---	---	1,199.75	---	---	---	1,319.75	
1532.- Por G. Elección Miembros Asamblea Previsora Const.-	---	458.87	---	---	---	---	---	---	---	---	---	---	---	
1534.- Para atender necesidades Disp. por la Ley No. 5335.-	---	---	---	---	15,392.52	---	---	15,200.00	45,504.67	2,091.46	---	---	75,488.65	
1533.- Por setenimiento campaña garrapaticida.-	---	---	---	---	---	---	---	2,266.05	6,223.35	2,927.84	1,292.48	11,092.33	23,802.05	
1535.- Por V. procedentes de bienes de proc. por exámenes y delitos contra la Ley y la seguridad del Est.-	---	---	---	---	---	---	---	---	116.85	25.00	112.50	25.00	279.35	
1537.- Por Plan Mej. Ayuda A Pers. Nec. Disp. por Gmo. Trujillo-	---	---	---	---	---	---	---	---	---	---	---	45,000.00	45,000.00	
AVANCES EN SUSPENSO FONDO 1000.-														
1440.- Por Atenc. Esp. Sec. de E. de S. Publica.-	---	---	---	2,000.00	---	30,000.00	4,000.00	---	20,000.60	---	---	---	56,000.00	
1442.- Por Atenc. Esp. S. de E. de Agricultura.-	40,000.00	30,000.00	100,000.00	24,500.00	23,500.00	16,608.78	16,000.00	---	10,000.00	---	500.00	20,000.00	281,108.78	
1118.- Por Liga M. Dom.-	---	2,916.66	---	1,000.00	---	---	---	---	---	---	---	---	3,916.66	
1462.- Por reembolsos por cualquier concepto-	---	80,000.00	---	---	---	---	---	---	---	---	---	---	80,000.00	
1437.- Por Atenc. y Gastos desayuno Escuela.-	---	---	10,000.00	---	---	---	---	---	---	---	---	---	10,000.00	
1519.- Para creación y sost. de nuevos Hosp.-	---	---	---	---	2,000.00	---	---	---	---	---	---	---	2,000.00	
1512.- Por mantenimiento y C. de Hoteles del Estado.-	---	---	---	---	---	---	---	---	5,500.00	6,000.00	6,703.03	2,366.00	20,569.03	
1451.- Por A. Esp. Sec. de Est. de lo Int.-	---	---	---	---	---	---	---	---	---	4,000.00	---	---	4,000.00	
1534.- Por atender nec. disp. Ley No. 5335 (Hoteles del Est.)-	---	---	---	---	---	---	---	---	---	2,500.00	---	10,905.37	13,405.37	
1528.- Por C. Seguro Emp. Públicos.-	10,000.00	---	---	---	---	---	---	---	---	---	---	---	10,000.00	
1532.- Por G. Elec. Miembros Asamblea Rev. Const.-	---	---	---	---	---	---	---	4,700.00	---	---	10,002.00	---	14,700.00	
FONDO 1000 PAGOS POR TESORERIA.-														
1014.- Por Resev. para Fidelidad.-	3,970.34	---	---	---	---	---	476.91	773.59	1,336.48	773.59	---	19,335.36	26,666.27	
1015.- Por R. p/cheques no pagados en 2 años.-	---	1,631.85	5.00	---	72.00	218.50	---	18.79	---	3.00	5.17	75.75	2,050.06	
1022.- Por Fianzas Judiciales y depósitos en consignación.-	1,085.00	2,800.00	5,037.81	1,013.70	7,985.41	1,883.41	6,469.45	525.75	5,878.00	2,029.00	5,314.40	538.90	40,560.83	
1109.- Por fianzas Ind.-	---	15.00	---	---	---	---	---	---	---	---	---	30.00	45.00	
1125.- Por Fianzas Aduaneras sujetas a reembolsos.-	60.00	---	348.00	1,233.00	175.00	---	---	100.00	---	---	170.00	1,266.00	2,352.00	
1132.- Por Fianzas divers.-	1,500.00	2,600.00	1,500.00	---	---	---	3,000.00	1,150.00	---	1,350.00	1,500.00	1,500.00	15,800.00	
1407.- Por Fidelidad Munc.-	---	---	---	---	---	---	1,961.34	574.55	---	1,266.00	---	---	3,801.89	
1489.- Por Fianzas de Nacionales p/salir del País.-	800.00	1,400.00	1,000.00	600.00	1,800.00	800.00	2,060.00	3,600.00	600.00	1,400.00	1,200.00	1,200.00	16,400.00	
TOTAL GENERAL FONDO 1000.-													RD\$ 48,886,605.95	
FONDO 6000 MUNICIPAL.-														
6006.- Por F. de subsidios Municipales.-	222,754.51	222,754.51	222,754.51	222,754.51	222,754.51	222,754.51	235,220.80	222,754.51	222,754.51	222,754.51	222,754.51	222,754.51	2,685,520.41	
6007.- Por Reembolsos a ayuntamientos por concep. de papentes-	162,722.65	139,98.53	43,512.38	6,579.23	9,672.55	4,247.77	107,221.29	199,264.56	9,502.98	24,720.48	9,800.47	4,021.21	721,228.10	
TOTAL FONDO 6000 MUNICIPAL.-													RD\$ 5,054,658.09	
TOTAL GENERAL PAGADO:	9,660,65.18	12,167,768.23	14,231,021.40	11,610,431.99	13,202,425.00	15,133,693.50	11,320,223.92	12,433,739.98	11,856,840.28	10,586,362.64	10,887,341.51	15,637,142.65	148,733,656.28	RD\$ 148,733,656.28

CAMARA DE CUENTAS DE LA REPUBLICA

HACIENDA MUNICIPAL

ESTADO DEMOSTRATIVO DE LOS INGRESOS Y EGRESOS
OPERADOS DURANTE EL AÑO 1960

	Balance al 31 Dic. de 1959		Fondos Nacionales		Fondos Municipales		Total General de Ingresos		Fondos Nacionales		Fondos Municipales		Balance al 31 Dic. de 1960		Total General de Egresos	
	RD\$		RD\$		RD\$		RD\$		RD\$		RD\$		RD\$		RD\$	
PROVINCIA SANTIAGO:																
Santiago	79,736.91		26,474.12		686,828.39		793,039.42		26,474.12		675,411.71		91,083.59		793,039.42	
Jánico	10,703.00		44,896.21		22,794.68		78,393.89		44,896.21		30,364.73		3,132.95		78,393.89	
Licey al Medio (D.M.)	3,652.93		38,749.09		20,970.86		63,772.88		38,749.09		19,706.43		4,917.36		63,772.88	
Peña	5,008.99		115,552.64		48,982.31		169,543.94		115,552.64		44,210.84		9,780.46		169,543.94	
San José de las Matas	3,886.19		67,843.90		36,623.53		108,353.62		67,843.90		36,823.17		3,686.55		108,353.62	
Villa Bisnó (D.M.)	5,237.68		839,465.81		30,630.66		875,334.15		839,465.81		31,259.91		4,608.43		875,334.15	
Villa González (D.M.)	1,310.81		26,674.08		21,484.42		49,469.31		26,674.08		17,517.45		5,277.78		49,469.31	
PROVINCIA ESPAILLAT																
Moca (C.P.)	13,239.49		2,465.36		150,777.11		166,481.96		2,465.36		149,983.45		14,033.15		166,481.96	
Gaspar Hernández	16,842.60		73,904.34		32,553.83		123,300.77		73,904.34		42,366.42		7,030.01		123,300.77	
Jóse Contreras (D.M.)	5,441.34		32,870.15		19,980.23		58,291.72		32,870.15		20,622.89		4,798.68		58,291.72	
PROVINCIA SALCEDO:																
Salcedo	7,856.92		908.87		70,720.80		79,486.59		908.87		67,780.16		10,797.56		79,486.59	
Tenares	15,747.52		70,001.24		39,708.95		125,457.71		70,001.24		48,037.51		7,418.96		125,457.71	
Villa Tapia (D.M.)	3,773.97		37,379.76		21,253.57		62,407.30		37,379.76		22,109.76		2,917.78		62,407.30	
PROVINCIA DE PUERTO PLATA:																
Puerto Plata	22,789.75		5,338.74		165,602.10		193,730.39		5,338.74		172,627.25		15,764.40		193,730.39	
Altamira	7,610.89		50,588.57		30,986.19		89,185.65		50,588.57		30,683.01		7,914.07		89,185.65	
Imbert	16,964.80		100,155.39		43,771.81		160,892.00		100,155.39		54,079.97		6,656.64		160,892.00	
Luperón	10,597.20		75,380.02		36,404.31		122,381.53		75,380.02		35,437.25		11,564.26		122,381.53	
Sosúa (D.M.)	7,793.84		67,307.55		23,320.67		98,422.06		67,307.55		26,427.51		4,687.00		98,422.06	
PROVINCIA DE MONTE CRISTI:																
Montecristi	12,171.70		352.19		91,974.96		104,498.85		352.19		96,609.40		7,537.26		104,498.85	
Guayubin	5,840.87		54,663.15		25,079.34		85,583.36		54,663.15		27,333.92		3,586.29		85,583.36	
Pepillo Salcedo	10,583.35		171,940.09		27,460.70		209,984.14		171,940.09		31,435.46		6,608.59		209,984.14	
Villa Isabel	7,201.80		39,941.34		57,555.85		104,698.99		39,941.34		57,535.10		7,222.55		104,698.99	
PROV. SANTIAGO RODRIGUEZ:																
Santiago Rodríguez	9,737.96		46,102.55		54,286.51		110,127.02		46,102.55		58,282.13		5,742.34		110,127.02	
Monción	4,356.79		28,040.48		23,380.89		55,778.16		28,040.48		25,895.40		1,842.28		55,778.16	
PROVINCIA LIBERTADOR:																
Dajabón	15,409.76		21,936.79		52,651.71		89,998.26		21,936.79		57,300.49		10,860.98		89,998.26	
Loma de Cabrera	1,925.38		41,991.73		223,124.07		277,041.18		41,991.73		32,662.87		2,386.58		277,041.18	
Restauración	5,644.78		12,122.97		21,134.64		38,902.39		12,122.97		22,651.36		4,128.06		38,902.39	
PROVINCIA DE LA VEGA:																
La Vega	32,466.29		8,525.61		230,527.12		271,519.02		8,525.61		241,534.37		21,459.04		271,519.02	
Cayetano Germosén (D.M.)	2,152.14		31,376.85		20,308.30		53,837.29		31,376.85		19,919.58		2,540.86		53,837.29	
Constanza	9,856.34		29,846.58		39,337.00		79,039.92		29,846.58		37,650.88		11,542.46		79,039.92	
Jarabacoa	7,285.90		46,021.54		42,366.00		95,673.44		46,021.54		44,240.58		5,411.32		95,673.44	
Monseñor Noé (BonaO)	16,509.10		1,944.37		102,182.51		122,635.98		1,944.37		113,111.64		7,579.97		122,635.98	
PROVINCIA DUARTE:																
San Fco. de Macoris	58,224.12		5,514.01		219,628.14		283,366.27		5,514.01		227,123.02		20,729.24		283,366.27	
Castillo	10,183.02		49,628.75		32,823.19		92,634.96		49,628.75		30,624.09		12,382.12		92,634.96	
Hostos (D.M.)	6,740.29		22,797.82		20,346.80		49,884.91		22,797.82		20,877.76		6,999.32		49,884.91	
Pimentel	20,611.99		132,304.77		36,937.33		189,854.09		132,304.77		47,675.69		9,873.63		189,854.09	
Villa Rivas	4,689.31		65,399.45		35,253.81		105,352.57		65,399.45		30,086.83		10,865.54		105,352.57	
PROV. SANCHEZ RAMIREZ:																
Cotuí	7,297.27		61,611.37		82,954.81		151,863.45		61,611.37		81,537.31		8,714.77		151,863.45	
Cevicos	9,902.80		38,654.43		25,105.71		73,662.94		38,654.43		27,523.74		7,484.77		73,662.94	
Fantino (D.M.)	4,846.71		190,738.89		27,402.16		222,987.76		190,738.89		25,584.64		6,664.23		222,987.76	
PROVINCIA DE SAMANA:																
Samana	10,266.72		33,720.17		58,996.56		102,983.45		33,720.17		63,763.25		5,500.03		102,983.45	
Sánchez	24,569.43		28,968.82		46,086.54		99,624.79		28,968.82		59,486.20		11,169.77		99,624.79	
PROVINCIA JULIA MOLINA:																
Julia Molina	32,111.25		384.23		82,274.19		114,769.67		384.23		104,029.06		10,356.38		114,769.67	
Cabrera	8,118.86		53,871.49		28,490.20		90,480.55		53,871.49		35,222.11		1,386.95		90,480.55	
Río San Juan	4,550.53		37,857.22		23,892.10		66,299.85		37,857.22		24,484.47		3,958.16		66,299.85	
PROVINCIA TRUJILLO:																
San Cristóbal	31,465.83		2,004.88		277,455.64		310,926.35		2,004.88		282,982.20		25,939.27		310,926.35	
Bajos de Haina	7,588.55		41,115.52		25,314.21		74,018.28		41,115.52		22,035.19		10,867.57		74,018.28	
Bayaguana	10,351.24		37,265.55		33,867.15		81,483.94		37,265.55		34,357.15		9,861.24		81,483.94	
Monte Plata	34,119.51		60,938.26		45,544.78		140,602.55		60,938.26		73,658.84		166,005.45		140,602.55	
Sabana de Boyá (D.M.)	14,085.49		51,224.38		20,971.54		86,281.41		51,224.38		31,830.87		3,226.16		86,281.41	
Samana G. de Balenque	1,727.21		14,031.24		15,097.93		30,856.38		14,031.24		15,264.67		1,560.47		30,856.38	
Villa Altagracia	5,490.02		115,373.67		35,287.74		156,151.43		115,373.67		31,934.37		8,843.39		156,151.43	
Yaguajay (D.M.)	9,324.47		78,594.82		27,559.13		115,478.02		78,594.82		30,632.27		6,251.33		115,478.02	
Yamasá	4,451.37		68,239.79		35,260.58		107,951.74		68,239.79		29,984.20		9,727.75		107,951.74	
PROVINCIA TRUJILLO VALDEZ:																
Bani	31,047.03		1,541.64		130,958.79		163,547.46		1,541.64		141,342.99		10,662.83		163,547.46	
Nizao (D.M.)	6,581.44		39,076.55		17,825.12		63,483.11		39,076.55		43,816.31		590.25		63,483.11	
San José de Ocoa	13,971.27		70,710.93		83,973.70		168,655.90		70,710.93		83,232.95		14,712.02		168,655.90	
PROVINCIA DE AZUA:																
Azua	29,391.20		4,111.18		114,797.38		144,188.58		4,111.18		133,285.42		10,903.16		144,188.58	
Padre de las Casas	4,111.18		46,166.52		22,333.36		72,611.06		46,166.52							