

Abril 23/49

#5073

Proy. de Resol. aprob. de
lizados por el Poder Eje
rante el año de 1948.
de recaudación e inbe
de las rentas fiscales de ese mis
mo año. -

9 Piezas



Comision Especial



CAMARA DE CUENTAS DE LA REPUBLICA

Ciudad Trujillo, D. S. D.
22 de marzo de 1949.

No. 169.-

Señor
Presidente del Senado de la República.
Ciudad.

Honorable Señor Presidente:

Tengo el honor de dar cumplimiento al mandato constitucional sometiendo al Congreso Nacional, por la digna vía de esa Honorable Cámara de Senadores, el Informe de la Cámara de Cuentas correspondiente al examen de las cuentas rendidas por la Tesorería Nacional, por el Consejo Administrativo del Distrito de Santo Domingo y por los Ayuntamientos de la República durante el año de 1948, todas las cuales fueron encontradas correctas.

Con la más distinguida consideración,

Le saluda atentamente,

ANTONIO HOEBELMAN,
Presidente de la Cámara de Cuentas.

AH/amr.

Ciudad Trujillo, D. S. D.
22 de marzo de 1949.

No. 169.-

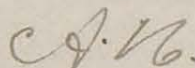
Señor
Presidente del Senado de la República.
Ciudad.

Honorable Señor Presidente:

Tengo el honor de dar cumplimiento al mandato constitucional sometiendo al Congreso Nacional, por la digna vía de esa Honorable Cámara de Senadores, el Informe de la Cámara de Cuentas correspondiente al exámen de las cuentas rendidas por la Tesorería Nacional, por el Consejo Administrativo del Distrito de Santo Domingo y por los Ayuntamientos de la República durante el año de 1948, todas las cuales fueron encontradas correctas.

Con la más distinguida consideración,

Le saluda atentamente,



ANTONIO HOEPELMAN,
Presidente de la Cámara de Cuentas.

AH/amr.

INFORME
QUE AL
CONGRESO NACIONAL
PRESENTA LA
HON. CAMARA DE CUENTAS
CORRESPONDIENTE A LOS
INGRESOS Y EGRESOS
OCURRIDOS DURANTE EL AÑO
1948

I N F O R M E

QUE AL CONGRESO NACIONAL PRESENTA LA CAMARA DE CUENTAS DE LA REPUBLICA, RELATIVO A LA RECAUDACION E INVERSION DE LAS RENTAS FISCALES, MUNICIPALES Y DEL CONSEJO ADMINISTRATIVO DEL DISTRITO DE SANTO DOMINGO, CORRESPONDIENTES AL AÑO DE 1948.--

PRIMERA PARTE

Honorables Señores Senadores:

Después de practicado el examen final correspondiente, la Cámara de Cuentas de la República, que tengo el honor de presidir, cumple la disposición contenida en el acápite 2 del Art. 73 de la Constitución al someter al Congreso Nacional, por mediación de esa alta Cámara Legislativa, el Informe relativo a las operaciones de Ingresos y Egresos realizadas en todos los Departamentos del Estado, del Consejo Administrativo del Distrito de Santo Domingo y de los Ayuntamientos de la República, durante el año de 1948.

Las cuentas procedentes de los citados organismos y enviadas a esta Cámara por la Contraloría y Auditoría General, fueron objeto de una minuciosa investigación y finalmente encontradas correctas.

Ninguna demostración resulta mas elocuente que las cifras numéricas y los balances que figuran en el cuerpo de este Informe para poner de manifiesto el gran progreso que en todos los sectores de su vida independiente ha logrado obtener la República, dentro de las pautas de organización y de pulcra y honesta administración de los fondos públicos, dictadas por su Excelencia el Generalísimo Dr. Rafael L. Trujillo Molina, Honorable Presidente de la República, insigne conductor y Benefactor de la Patria.

INGRESOS:

SECCION DE INGRESOS: La Ley No. 1607 de Gastos Públicos para el año 1948, promulgada por el Poder Ejecutivo en fecha 24 del mes de Diciembre del año 1947, consignó como ingresos probables, durante el citado año la suma de..... RD\$ 58,132,600.00

que fué distribuida así:

Fondo General procedente de Rentas Ordinarias	RD\$ 40,813,900.00	
Fondo General procedente de Rentas Extraordinarias	" 358,700.00	RD\$ 41,172,600.00
Fondos Especiales procedentes de Rentas Ordinarias	RD\$ 15,989,000.00	" 15,989,000.00
TOTAL FONDOS NACIONALES.....		RD\$ 57,161,600.00
Fondos Municipales		" 971,000.00
TOTAL INGRESOS ESTIMADOS.....		<u>RD\$ 58,132,600.00</u>

Mas tarde estos ingresos estimados en RD\$ 58,132,600.00

fueron aumentados por virtud de las Leyes siguientes:

Ley No. 1662	RD\$ 23,050.00	
" " 1699	" 3,861,000.00	
" " 1730	" 213,333.00	
" " 1786	" 690,000.00	RD\$ 4,787,383.00
elevándolos a la suma de		RD\$ 62,919,983.00

Y fueron reducidos en virtud de la Ley No. 1699 en RD\$ 5,081,000.00 quedando rebajados finalmente los ingresos estimados a la suma de RD\$ 57,838,983.00

EGRESOS:

SECCION DE EGRESOS: La enunciada Ley de Gastos Públicos consignó como egresos, la suma de..... RD\$ 58,118,318.37

que fué distribuida así:

FONDO GENERAL:

Cap.	I.- Poder Legislativo	RD\$ 346,961.26
"	II.- Poder Ejecutivo	"1,469,600.00
"	III.- Sec. de Est. de Guerra y Marina	"8,760,253.10
"	IV.- Sec. de Est. de lo Interior y Policía	"2,865,831.26
"	IV-1.- Junta Central Electoral	" 15,318.00
"	V.- Sec. de Est. de la Presidencia	" 851,498.00
"	VI.- Sec. de Est. de Relaciones Exteriores	"1,497,784.06
"	VII.- Sec. de Est. del Tesoro y Crédito Público	"4,844,220.45
"	VII-1.- Cámara de Cuentas de la República	" 52,574.00
"	VIII.- Sec. de Est. de Educación y Bellas Artes	"3,320,588.14
"	IX.- Sec. de Est. de Agricultura Pecuaria y Colonización	"1,526,705.96
"	X.- Sec. de Est. de Sanidad y Asistencia Pública	"2,338,506.21
"	XI.- Sec. de Est. del Trabajo y Economía Nacional	" 531,392.92
"	XII.- Sec. de Est. de Fomento, Obras Públicas y Riego	"9,498,273.13
"	XIII.- Sec. de Est. de Previsión Social	"1,346,868.00

Cap. XIV.- Poder Judicial RD\$ 1,362,009.88

 " XIV-1.- Tribunal de Tierras RD\$ 529,934.00

TOTAL APROPIACIONES. FONDOS GENERALES..... RD\$ 41,158,318.37

 Cap. XV.- FONDOS ESPECIALES:

1.- Poder Ejecutivo RD\$ 840,000.00

2.- Sec. de Est. de Guerra y Marina " 1,000.00

3.- Sec. de Est. de lo Interior y Policía " 8,000.00

4.- Sec. de Est. de la Presidencia " 1,300.00

5.- Sec. de Est. de Relaciones Exteriores " 2,000.00

6.- Sec. de Est. del Tesoro y Crédito Público "14,935,500.00

7.- Sec. de Est. de Sanidad y Asistencia Pública " 50,000.00

8.- Sec. de Est. de Previsión Social " 68,000.00

 9.- Sec. de Est. de Educación y Bellas Artes " 83,200.00

 TOTAL FONDOS ESPECIALES..... RD\$ 15,989,000.00

TOTAL FONDOS NACIONALES RD\$ 57,147,318.37

 Cap. XVI.- FONDOS MUNICIPALES:

 Sec. de Est. de lo Interior y Policía
 Fondo 6000:

Para Subsidios a los Ayuntamientos conforme al Plan aprobado por el Poder Ejecutivo

 " 971,000.00

 TOTAL..... RD\$ 58,118,318.37

Total apropiaciones RD\$ 58,118,318.37

 Superavit no apropiado de Fondos Generales " 14,281.63

 TOTAL GENERAL..... RD\$ 58,132,600.00

Total apropiaciones RD\$ 58,118,318.37

Los Egresos calculados en RD\$58,118,318.37, fueron aumentados como sigue:

Ley No. 1632	RD\$	9,690.00	
" " 1656	"	4,200.00	
" " 1662	"	23,050.00	
" " 1699	"	1,383,307.18	
" " 1709	"	58,927.30	
" " 1730	"	872,408.07	
" " 1786	"	690,000.00	RD\$ 3,041,582.55

elevándolos a la suma de: RD\$ 61,159,900.92

Y fueron reducidos en virtud

de la Ley No. 1699 en: RD\$ 3,320,917.92 " 3,320,917.92

quedando rebajados finalmen-

te los egresos calculados a

la suma de: RD\$ 57,838,983.00

El anexo No. 1 consigna en detalle, mes por mes, el movimiento de los Ingresos por Rentas e Impuestos, así como los Reintegros, que son operaciones de Caja realizadas por el Tesorero Nacional.

INGRESOS:

Fondo 100 General	RD\$	43,196,498.33	
" 900 Préstamos	"	23,960,259.72	
" 1000 Depósitos	"	20,895,356.04	
" 6000 Municipales	"	1,143,909.42	
Total de Ingresos.....	RD\$		89,196,023.51

REINTEGROS:

Al Fondo 100 General	RD\$	705,911.65	
" " 900 Préstamos	"	1,001,926.12	
" " 1000 Depósitos	"	1,505,467.38	
TOTAL DE LOS REINTEGROS.....	"		<u>3,213,305.15</u>
TOTAL GENERAL.....	RD\$		<u>92,409,328.66</u>

Como puede verse, los Ingresos reales ascendieron a RD\$89,196,023.51 y los estimados fueron de RD\$57,838,983.00 produciéndose un excedente de lo ingresado sobre lo estimado de -- RD\$31,357,040.51.

El anexo No. 2 consigna en detalle, mes por mes, el movimiento de los Egresos por Tesorería Nacional.

FONDOS: CONCEPTOS:

100	Servicios personales y otros gastos corrientes	RD\$ 40,703,001.76
900	Préstamos	" 24,901,604.10
1000	Depósitos	" 24,917,432.27
6000	Municipales, fusión de Subsidios a Municipios	" 1,207,427.72
7000	Obras Públicas, National City Bank of New York	" 9,561.69
TOTAL EGRESOS DE 1948.....		RD\$ 91,739,027.54
Además de los Egresos ocurridos durante el año 1948, se agregan los pagos de compromisos pendientes del año 1947 con cargo al Fondo 100 General		" 712,325.73
TOTAL GENERAL.....		RD\$ 92,451,353.27

TESORERIA NACIONAL:

Las cuentas de la Tesorería Nacional, rendidas a esta Cámara de Cuentas, mes por mes, han sido examinadas y encontradas correctas de conformidad con las Leyes que autorizaron el movimiento de sus operaciones.

Los ingresos y egresos, según las cuentas sometidas para su examen, incluyendo el Balance al 31 de Diciembre de 1947, se distribuyeron así:

Balance al 31 de Diciembre de 1947 RD\$ 4,799,233.57

INGRESOS:

Fondos Generales	RD\$ 43,196,498.33	
" Especiales	" 44,855,615.76	
" Municipales	" 1,143,909.42	" 89,196,023.51

REINTEGROS:

Al Fondo General	RD\$ 705,911.65	
" " Especial	<u>" 2,507,393.50</u>	<u>" 3,213,305.15</u>
TOTAL GENERAL.....		<u>RD\$ 97,208,562.23</u>

EGRESOS:

Fondos Generales	RD\$ 41,415,327.49	
" Especiales	" 49,828,598.06	
" Municipales	<u>" 1,207,427.72</u>	RD\$ 92,451,353.27
Balance al 31 de Diciembre de 1948		<u>" 4,757,208.96</u>
TOTAL GENERAL.....		<u>RD\$ 97,208,562.23</u>

DEMOSTRACION DEL BALANCE:

Fondos Generales	RD\$ 2,055,553.31
" Especiales	" 2,585,295.25
" Municipales	<u>" 116,360.40</u>
TOTAL DEL BALANCE.....	<u>RD\$ 4,757,208.96</u>

OFICINA DE CONTABILIDAD GENERAL:

Como este Organismo es el que tiene a su cargo la Contabilidad General de la Nación, ha rendido con toda exactitud los estados consolidados de recursos y obligaciones que comprenden totalmente el ejercicio fiscal correspondiente al año 1948, todos los cuales fueron comprobados por esta Cámara de Cuentas, en las visitas de inspección efectuadas en dicho Departamento, en cumplimiento de lo que dispone la Sección 28 de la Ley de Contabilidad No. 1114.

El Superavit Económico disponible de RD\$1,406,636.41 que corresponde al Fondo 100 General del año 1948, reconciliando la Tesorería con la Auditoría, queda demostrado así:

Ingresos por Rentas	RD\$ 43,196,498.33
Transferencias	<u>" 232,693.23</u>
TOTAL DE INGRESOS Y TRANSFERENCIAS.....	RD\$ 43,429,191.56

Asignaciones	RD\$	<u>42,022,555.15</u>	
Superavit Económico	RD\$	<u>1,406,636.41</u>	
<u>RECONCILIADO ASI:</u>			
Efectivo en Banco	RD\$	2,055,553.31	
Trasposos a Fondos Especiales	"	<u>1,330,208.56</u>	
TOTAL DE RECURSOS			RD\$ 3,385,761.87
Balance de Asignaciones	RD\$	1,742,112.81	
Compromisos por liquidar	RD\$	616,799.51	
Menos avances en suspensos	"	<u>379,786.86</u>	" <u>237,012.65</u>
TOTAL DE OBLIGACIONES REBA-			" <u>1,979,125.46</u>
JADO.....			RD\$ <u>1,406,636.41</u>
SUPERAVIT ECONOMICO.....			RD\$ <u>1,406,636.41</u>

DEUDA EXTERNA

En nuestro Informe correspondiente al año de 1947, consignamos que después de hacer entrega al Representante de los Bonos de la República, del cheque No. 263,706 por la suma de RD\$9,271,855.55, destinada a la amortización de la Deuda Externa, había entrado en su período final de cancelación, nuestro citado compromiso Internacional.

Como consecuencia, esa liquidación ha seguido efectuándose y el Balance de RD\$1,202,500.00 a que ascendían los Bonos en poder del público al 31 de Diciembre de 1947, fué reducido a RD\$368,000.00, mediante la compra efectuada por los Agentes Fiscales, en el curso del año 1948, en la siguiente forma: RD\$488,500.00 en Bonos de la Emisión 1922/42 y RD\$346,000.00 en Bonos de la Emisión 1926/40. Como se siguen comprando los Bonos en manos de los tenedores, es posible que al finalizar el año 1949, el Balance de RD\$368,000.00, quede totalmente cancelado.

REVISION DE CUENTAS EN GENERAL

Las siguientes cuentas, una vez revisadas por la Oficina de -

Contabilidad General, son enviadas a esta Cámara de Cuentas, para su examen final.

COLECTURIAS DE RENTAS INTERNAS:

Estas oficinas recaudadoras, han rendido puntualmente sus cuentas mensuales, la que debidamente revisadas por esta Cámara de Cuentas, han sido encontradas correctas.

Las recaudaciones ascienden a la suma de RD\$ 30,845,276.28 distribuidas así:

Enero	RD\$ 1,925,269.58
Febrero	" 3,007,758.97
Marzo	" 3,810,391.91
Abril	" 3,805,307.38
Mayo	" 3,899,464.81
Junio	" 3,145,746.05
Julio	" 2,338,961.81
Agosto	" 1,863,638.77
Septiembre	" 1,583,386.69
Octubre	" 1,631,691.13
Noviembre	" 1,619,919.43
Diciembre	" <u>2,213,739.75</u>
TOTAL.....	<u>RD\$ 30,845,276.28</u>

ADUANAS DE LA REPUBLICA

Estas cuentas, rendidas mes por mes por el Director General de Aduanas, han sido examinadas y encontradas correctas.

El resumen de sus operaciones es como sigue:

BALANCE AL 31 DE DIC. DE 1947 RD\$ 42,872.19

INGRESOS:

<u>POR RECAUDACION:</u>		<u>POR RECIBOS PROVI</u>	
		<u>SIONALES PENDIEN-</u>	
		<u>TES DE ESTE MES:</u>	
Enero 1948	RD\$ 2,257,611.06	RD\$ 1,239,187.00	
Feb. " "	2,173,041.52	" 1,455,954.00	

Marzo 1948	RD\$ 2,573,900.92	RD\$ 1,489,834.00
Abril	" " 2,492,828.49	" " 1,422,635.00
Mayo	" " 2,601,200.53	" " 1,534,899.00
Junio	" " 3,107,785.57	" " 1,458,325.00
Julio	" " 3,289,327.63	" " 1,191,849.00
Agosto	" " 2,575,633.83	" " 1,347,505.00
Sept.	" " 2,131,656.69	" " 1,292,612.00
Oct.	" " 2,465,743.23	" " 1,256,777.00
Novbre.	" " 2,310,852.17	" " 1,199,773.00
Dicbre.	" " 2,706,143.80	" " 1,395,204.00
	<u>RD\$ 30,685,725.44</u>	<u>RD\$ 16,284,554.00</u>

TOTAL DE INGRESOS..... RD\$ 46,970,279.44

TOTAL GENERAL..... RD\$ 47,013,151.63

EGRESOS:

POR REMESAS:

<u>POR DERECHOS</u>	<u>POR RECIBOS PROVI</u>
<u>PERSONALES</u>	<u>SIONALES ANTERIO-</u>
<u>REEMBOLSADOS</u>	<u>RES A ESTE MES -</u>
	<u>CANCELADOS</u>

Enero 1948	RD\$ 1,512,679.07	RD\$ 3,678.45	RD\$ 1,725,743.00
Feb.	" " 2,133,438.78	" " 4,060.45	" " 1,644,431.00
Marzo	" " 2,146,213.93	" " 5,394.15	" " 1,680,947.00
Abril	" " 2,455,057.09	" " 3,721.20	" " 1,557,464.00
Mayo	" " 2,861,877.38	" " 4,353.75	" " 1,324,413.00
Junio	" " 2,671,042.71	" " 3,895.65	" " 1,650,303.00
Julio	" " 3,096,819.04	" " 3,933.50	" " 1,567,781.00
Agosto	" " 2,283,445.09	" " 3,648.55	" " 1,497,091.00
Sept.	" " 2,189,638.12	" " 3,559.65	" " 1,302,758.00
Oct.	" " 2,343,973.62	" " 3,391.25	" " 1,494,506.00
Novbre.	" " 2,217,419.69	" " 4,199.70	" " 1,397,815.00
Dicbre.	" " 2,259,809.32	" " 4,098.35	" " 1,658,223.00
	<u>RD\$ 28,171,413.84</u>	<u>RD\$ 47,934.65</u>	<u>RD\$ 18,501,475.00</u>

TOTAL EGRESOS..... RD\$ 46,720,823.49

BALANCE AL 31 DE DIC. DE 1948..... " 292,328.14

TOTAL GENERAL..... RD\$ 47,013,151.63

DEMOSTRACION DEL BALANCE:

Aduana de Ciudad Trujillo	RD\$	168,343.00	
" " La Romana	"	3,153.39	
" " Libertador	"	1,133.47	
" " Macorís	"	3,851.39	
" " Puerto Plata	"	76,875.65	
" " Sánchez	"	<u>38,971.24</u>	
TOTAL DEL BALANCE.....	RD\$		292,328.14

SERVICIO DE ARRIMO:

Las cuentas de este Servicio, rendidas mes por mes, fueron examinadas y encontradas correctas.

El resumen de las operaciones es como sigue:

BALANCE AL 31 DE DIC. DE 1947:	RD\$		35,387.58
Ingresos de Enero de 1948	RD\$	27,466.72	
" " Feb. "	"	34,204.03	
" " Marzo "	"	40,496.99	
" " Abril "	"	29,612.75	
" " Mayo "	"	26,627.18	
" " Junio "	"	31,012.22	
" " Julio "	"	24,514.36	
" " Agosto "	"	26,738.95	
" " Sept. "	"	22,396.63	
" " Oct. "	"	20,784.41	
" " Novbre. "	"	21,112.58	
" " Dicbre. "	"	<u>27,150.06</u>	
TOTAL DE INGRESOS.....	RD\$		<u>332,116.88</u>
TOTAL GENERAL.....	RD\$		<u><u>367,504.46</u></u>

EGRESOS:

Enero 1948 - Depósitos al Tesorero			
Nac.	RD\$	32,796.63	
Feb. " " "	"	35,257.12	

Marzo 1948 -	"	"	RD\$	23,001.16	
Abril	"	"	"	39,529.54	
Mayo	"	"	"	44,628.08	
Junio	"	"	"	24,689.55	
Julio	"	"	"	30,752.65	
Agosto	"	"	"	21,568.55	
Sept.	"	"	"	22,257.94	
Oct.	"	"	"	19,241.57	
Novbre.	"	"	"	27,784.51	
Dicbre.	"	"	"	<u>25,963.36</u>	
TOTAL DEPOSITOS AL TESORERO NAC.			RD\$	347,470.66	
Otros Egresos			"	<u>343.31</u>	
TOTAL DE EGRESOS.....			RD\$	347,813.97	
BALANCE AL 31 DE DIC. 1948			"	<u>19,690.49</u>	
			RD\$	<u><u>367,504.46</u></u>	

DEMOSTRACION DEL BALANCE:

Aduana de Ciudad Trujillo		RD\$	16,091.11	
" San P. de Macoris		"	739.94	
" Sánchez		"	259.18	
" Puerto Plata		"	2,477.76	
" P. Libertador		"	<u>122.50</u>	
TOTAL DEL BALANCE.....		RD\$	<u><u>19,690.49</u></u>	

ESPECIES TIMBRADAS:

La impresión de sellos de Rentas Internas durante el año 1948 para Cigarros, Cigarrillos, Fósforos, para Recibos Alquileres de Propiedad Inmobiliar, Cédula Personal de Identidad, Documentos, Tickets para Gasolina, Aceite, Grasa y Puentes, sello Inmigración, Correspondencia Ordinaria, Correo Aereo, Bonos del Tesoro y Bonos para el Fomento de Hoteles, fué realizada de conformidad con los Decretos correspondientes dictados por el Poder Ejecutivo.

Rendidas estas cuentas mes por mes, han sido examinadas y encontradas correctas y Balance General de los valores en manos del Encargado de Especies Timbradas, de los diversos tipos, al 31 de Diciembre del año 1948, es de RD\$25,520,818.88.

DISTRIBUCION DEL BALANCE:

Estampillas para Bebidas Alcoholicas	RD\$ 411,983.12½
Sellos Consulares	" 2,190,160.50
Telégrafos y Radios	" 597,495.75
Letra T Oficiales, Valores Declarados y Certificados de Salud	" 181,604.15
Sellos Correo Ordinario y Aereos, Tarjetas Postales	" 680,943.33
Sello Correo Aereo Interior, Aereo Internacional y Entrega Especial	" 890,732.42
Sello Previsión Social	" 12,296,812.50
Tickets para Puentes	" 577,087.50
Cédula Personal de Identidad	" 2,037,042.00
Sello Inmigración	" 1,720,514.50
Documentos, Servicio Público, Natalidad, Cigarillos, Cigarros, Fósforos y Picadura	" 3,936,443.10½
TOTAL DEL BALANCE.....	<u>RD\$ 25,520,818.88</u>

CEDULA PERSONAL DE IDENTIDAD

Estas cuentas rendidas mes por mes, han sido examinadas y encontradas correctas.

El resumen de sus operaciones es como sigue:

BALANCE AL 31 DE DIC. DE 1947	RD\$ 1,657,218.25
Ingresos de Enero 1948	RD\$ 78,549.40
" " Feb. "	" 4,485.60
" " Marzo "	" 74,066.20
" " Abril "	" 78,069.90
" " Mayo "	" 32,045.10
" " Junio "	" 45,708.20

Ingresos de Julio 1948	RD\$	54,555.90
" " Agosto "	"	73,783.95
" " Sept. "	"	32,666.20
" " Oct. "	"	72,117.36
" " Nov. "	"	390,542.70
" " Dic. "	"	<u>671,729.30</u>
TOTAL DE INGRESOS.....	RD\$	<u>1,608,319.81</u>
TOTAL GENERAL.....	RD\$	<u><u>3,265,538.06</u></u>

Egresos de Enero 1948	RD\$	165,744.90
" " Feb. "	"	169,710.35
" " Marzo "	"	397,229.45
" " Abril "	"	233,491.65
" " Mayo "	"	108,208.85
" " Junio "	"	95,286.20
" " Julio "	"	117,048.90
" " Agosto "	"	88,043.45
" " Sept. "	"	53,181.45
" " Oct. "	"	68,325.36
" " Nov. "	"	48,771.70
" " Dic. "	"	<u>24,299.55</u>
TOTAL DE EGRESOS.....	RD\$	1,561,341.81
BALANCE AL 31 de DIC. 1948:	"	<u>1,704,196.25</u>
TOTAL GENERAL.....	RD\$	<u><u>3,265,538.06</u></u>

OBRAS PUBLICAS, FOMENTO Y RIEGO

Las cuentas del Pagador General, rendidas mes por mes, fueron examinadas y encontradas correctas.

El resumen de sus operaciones es como sigue:

BALANCE AL 31 DE DIC. DE 1947:	RD\$	916,629.51
Ingresos de Enero 1948	RD\$	525,910.26
" " Feb. "	"	881,678.10
" " Marzo "	"	1,004,750.46

Ingresos de Abril 1948	RD\$ 1,770,289.23
" " Mayo "	" 683,840.36
" " Junio "	" 1,221,105.41
" " Julio "	" 822,087.67
" " Agosto "	" 583,972.36
" " Sept. "	" 642,137.21
" " Oct. "	" 770,760.94
" " Nov. "	" 758,953.38
" " Dic. "	" <u>699,611.25</u>
TOTAL DE INGRESOS.....	RD\$ <u>10,365,096.63</u>
TOTAL GENERAL.....	RD\$ <u>11,281,726.14</u>

Egresos de Enero 1948	RD\$ 1,246,076.81
" " Feb. "	" 546,273.03
" " Marzo "	" 1,207,196.31
" " Abril "	" 1,846,955.13
" " Mayo "	" 379,890.61
" " Junio "	" 966,190.34
" " Julio "	" 1,141,436.78
" " Agosto "	" 845,679.31
" " Sept. "	" 386,061.79
" " Oct. "	" 537,041.76
" " Nov. "	" 857,655.30
" " Dic. "	" <u>735,275.77</u>
TOTAL DE EGRESOS.....	RD\$ 10,695,732.94
BALANCE AL 31 DE DIC. DE 1948	" <u>585,993.20</u>
TOTAL GENERAL.....	RD\$ <u>11,281,726.14</u>

DISTRIBUCION DEL BALANCE

Valores no reclamados:

Balance depositado en Banco de Reservas de la Rep. s/reajuste en su estado de cuentas a la misma fecha

RD\$ 2,284.48

Efect. en manos de los pagadores	RD\$	<u>4,257.58</u>	RD\$	6,542.06
Valores en cheques cuyos pagos no han sido liquidados			"	<u>579,451.14</u>
TOTAL DEL BALANCE.....	RD\$		RD\$	<u><u>585,993.20</u></u>

FERROCARRILES UNIDOS DOMINICANOS

Las cuentas de esta Empresa fueron examinadas y encontradas correctas, con el siguiente resultado:

RENTAS:

Fletes	RD\$	190,261.72	
Pasajes	"	64,819.10	
Servicios Especiales	"	4,158.61	
Rentas Diversas	"	18,038.36	
Arrimo Pto. Plata	"	51,288.07	
Arrimo Sánchez	"	10,095.53	
Lanchaje	"	10,198.52	
Arrendamiento de Solares	"	367.25	
Alq. de Casas y Alm. Pto. Plata	"	1,254.00	
Alq. de Casas y Alm. Sánchez	"	2,562.61	
Venta de Materiales	"	1,460.14	
Almacenaje	"	<u>2,409.04</u>	
TOTAL DE RENTAS.....	RD\$		RD\$ 356,912.95

GASTOS:

Cons. de Vía y Estructuras	RD\$	85,451.87	
Cons. del Material Rodante	"	97,518.26	
Gastos de Transporte	"	215,216.49	
Gastos Generales	"	52,749.77	
Arrimo de Carga	"	<u>65,645.42</u>	
TOTAL DE GASTOS.....	RD\$		RD\$ <u>516,581.81</u>
PERDIDA GLOBAL.....	RD\$		RD\$ <u><u>159,668.86</u></u>

RESUMEN:

Total de Rentas al 31 de Dic. 1948	RD\$ 356,912.95
Total de Gastos al 31 de Dic. 1948	<u>" 516,581.81</u>
PERDIDA GLOBAL.....	<u><u>RD\$ 159,668.86</u></u>

IMPUESTO S/E LA PROPIEDAD URBANA

Los estados de Recaudación rendidos mes por mes han sido examinados y encontrados correctos.

A saber:

RECAUDACION POR IMPUESTO
RECARGOS:

Enero 1948	RD\$ 1,114.87	RD\$ 296.02
Feb. "	" 1,814.51	" 376.64
Marzo "	" 72,919.83	" 354.42
Abril "	" 44,976.60	" 726.70
Mayo "	" 12,503.22	" 660.17
Junio "	" 7,392.65	" 703.76
Julio "	" 7,248.38	" 832.95
Agosto "	" 5,695.71	" 727.99
Sept. "	" 4,570.48	" 855.89
Oct. "	" 4,532.99	" 890.60
Nov. "	" 3,984.14	" 800.62
Dic. "	" 2,365.46	" 530.22
	<u>RD\$ 169,110.84</u>	<u>RD\$ 7,755.98</u>

TOTAL GENERAL.....	<u><u>RD\$ 176,866.82</u></u>
--------------------	-------------------------------

CAMARAS DE COMERCIO, AGRICULTURA E INDUSTRIA

Estas Instituciones rindieron puntualmente sus cuentas mensuales, siendo examinadas y encontradas correctas.

El resumen de sus operaciones de Ingresos y Egresos es como sigue:

<u>RAS DE COMERCIO</u>	<u>BALANCE AL</u> <u>31 DIC.1947</u>	<u>INGRESOS</u>	<u>EGRESOS</u>	<u>BALANCE AL</u> <u>31 DIC.1948</u>
Sto. Dgo.	RD\$ 700.00	RD\$15,749.82	RD\$15,674.80	RD\$ 775.02
Trujillo	" 3.00	" 5,894.00	" 5,888.88	" 8.12
Santiago	" 185.23	" 6,986.26	" 7,168.13	" 3.36
Pto. Plata	" 2.98	" 3,043.50	" 2,977.09	" 69.39
S.P.de Macorís	" 424.79	"11,776.86	" 4,507.33	"7,694.32
Seybo	" .13	" 1,590.80	" 1,548.61	" 42.32
La Vega	" 0.00	" 2,455.00	" 2,455.00	" 0.00
Españillat	" 35.02	" 2,490.00	" 2,497.02	" 28.00
Azua	" 88.27	" 2,570.40	" 2,643.12	" 15.55
Duarte	" 63.25	" 2,513.25	" 2,552.64	" 24.86
Barahona	" 5.88	" 3,516.50	" 3,508.63	" 13.75
Samaná	" 42.38	" 1,418.56	" 1,364.97	" 95.97
Monte Cristy	" 6.19	" 1,790.75	" 1,793.37	" 3.57
Benefactor	" 20.85	" 2,387.00	" 2,406.30	" 1.55
San Rafael	" 98.06	" 1,426.43	" 1,207.74	" 316.75
Bahoruco	" 749.49	" 1,398.56	" 1,773.98	" 374.07
Libertador	" 0.00	" 1,383.56	" 1,383.56	" 0.00
Trujillo Valdez	" 2.79	" 2,280.00	" 2,279.41	" 3.38
Altagracia	" 62.76	" 2,335.00	" 2,372.94	" 24.82
LES	RD\$2,491.07	RD\$73,007.25	RD\$76,003.52	RD\$9,494.80

AGRICULTURA, PECUARIA Y COLONIZACION

Las cuentas rendidas por el Pagador General fueron examinadas y encontradas correctas.

El resumen de sus operaciones es como sigue:

BALANCE AL 31 DE DIC. 1947	RD\$ 2,600.27
Ingresos Enero 1948	RD\$ 3,776.71
" Feb. "	" 3,789.10
" Marzo "	" 3,981.25
" Abril "	" 5,041.20
" Mayo "	" 5,332.50

Ingresos Junio 1948	RD\$	5,198.77	
" Julio "	"	3,160.08	
" Agosto "	"	5,571.96	
" Sept. "	"	7,776.23	
" Oct. "	"	7,499.50	
" Nov. "	"	6,480.80	
" Dic. "	"	<u>7,400.07</u>	
TOTAL DE INGRESOS.....			RD\$ <u>65,008.17</u>
TOTAL GENERAL.....			RD\$ <u><u>67,608.44</u></u>

Egresos de Enero 1948	RD\$	4,636.75	
" " Feb. "	"	3,700.33	
" " Marzo "	"	3,403.30	
" " Abril "	"	4,752.71	
" " Mayo "	"	4,469.54	
" " Junio "	"	5,422.20	
" " Julio "	"	4,626.47	
" " Agosto "	"	6,267.64	
" " Sept. "	"	4,514.03	
" " Oct. "	"	8,761.55	
" " Nov. "	"	5,756.40	
" " Dic. "	"	<u>3,781.15</u>	
TOTAL DE EGRESOS.....			RD\$ 60,092.07
BALANCE AL 31 DE DIC. 1948			" <u>7,516.37</u>
TOTAL GENERAL.....			RD\$ <u><u>67,608.44</u></u>

DISTRIBUCION DEL BALANCE

Valor en efectivo depositado en Banco s/estado de cuenta de éste	RD\$	30.20
Valor del cheq. #180187 sin liquidar en poder del Pagador	"	200.00
Cheques sin liquidar en poder del Encargado de la Sección de Pagos	"	<u>7,286.17</u>
TOTAL DEL BALANCE.....	RD\$	<u><u>7,516.37</u></u>

UNIVERSIDAD DE SANTO DOMINGO

Estas cuentas, rendidas mes por mes, han sido examinadas y encontradas correctas.

El resumen de sus operaciones es como sigue:

BALANCE AL 31 DE DIC. 1947		RD\$ 10,556.37
Ingresos de Enero 1948	RD\$	34,610.33
" " Feb. "	"	46,169.62
" " Marzo "	"	47,115.66
" " Abril "	"	45,790.60
" " Mayo "	"	44,006.32
" " Junio "	"	46,333.00
" " Julio "	"	56,804.70
" " Agosto "	"	45,908.17
" " Sept. "	"	45,157.13
" " Oct. "	"	22,324.61
" " Nov. "	"	53,676.85
" " Dic. "	"	<u>42,210.00</u>
TOTAL DE INGRESOS.....		RD\$ <u>530,106.99</u>
TOTAL GENERAL.....		RD\$ <u><u>540,663.36</u></u>
Egresos de Enero 1948	RD\$	35,756.28
" " Feb. "	"	35,300.13
" " Marzo "	"	44,616.58
" " Abril "	"	40,019.09
" " Mayo "	"	42,592.19
" " Junio "	"	47,229.39
" " Julio "	"	32,043.21
" " Agosto "	"	51,791.39
" " Sept. "	"	41,977.98
" " Oct. "	"	39,531.90
" " Nov. "	"	48,669.86

Egresos de Dic. 1948	RD\$ 54,376.48	
TOTAL DE EGRESOS.....		RD\$ 513,904.48
BALANCE AL 31 DE DIC. 1948		<u>" 26,758.88</u>
TOTAL GENERAL.....		<u>RD\$ 540,663.36</u>

DISTRIBUCION DEL BALANCE

Efectivo en Banco	RD\$ 37,523.25
Menos cheques no pagados	<u>" 10,764.37</u>
TOTAL DEL BALANCE.....	<u>RD\$ 26,758.88</u>

CRUZ ROJA DOMINICANA

Estas cuentas rendidas mes por mes, han sido examinadas y encontradas correctas.

El resumen de sus operaciones es como sigue:

BALANCE AL 31 DE DIC. 1947		RD\$ 183,963.17
Ingresos Enero 1948	RD\$ 9,942.10	
" Feb. "	" 4,527.34	
" Marzo "	" 3,423.24	
" Abril "	" 3,812.49	
" Mayo "	" 5,156.83	
" Junio "	" 3,763.87	
" Julio "	" 9,445.56	
" Agosto "	" 12,952.69	
" Sept. "	" 9,504.09	
" Oct. "	" 14,750.00	
" Nov. "	" 16,776.23	
" Dic. "	<u>" 14,098.54</u>	
TOTAL DE INGRESOS.....		<u>RD\$ 108,152.98</u>
TOTAL GENERAL.....		<u>RD\$ 292,116.15</u>

Egresos Enero 1948	RD\$	31,710.39	
" Feb. "	"	3,732.13	
" Marzo "	"	5,334.31	
" Abril "	"	6,846.31	
" Mayo "	"	4,977.34	
" Junio "	"	4,634.89	
" Julio "	"	6,776.78	
" Agosto "	"	8,279.35	
" Sept. "	"	12,039.43	
" Oct. "	"	4,871.36	
" Nov. "	"	18,621.48	
" Dic. "	"	<u>5,030.08</u>	
TOTAL DE EGRESOS.....	RD\$		112,853.85
BALANCE AL 31 DE DIC. 1948			<u>" 179,262.30</u>
TOTAL GENERAL.....	RD\$		<u><u>292,116.15</u></u>

DISTRIBUCION DEL BALANCE

Efectivo en Banco s/n cuentas	RD\$	166,508.70	
Menos: cheques en tránsito		<u>246.40</u>	RD\$ 166,262.30
Mas: cheques #12606 cta. Parque Diversiones			<u>" 13,000.00</u>
TOTAL DEL BALANCE.....	RD\$		<u><u>179,262.30</u></u>

SELLOS PARA FRANQUEO DE LA CORRESPONDENCIA OFICIAL

Estas cuentas, rendidas mes por mes, han sido examinadas y encontradas correctas.

El resumen de sus operaciones es como sigue:

BALANCE AL 31 DE DIC. 1947	RD\$		1,062.06
Ingresos de Enero 1948	RD\$	0.00	
" " Feb. "	"	0.00	
" " Marzo "	"	2,070.00	
" " Abril "	"	0.00	

Ingresos de Mayo 1948	RD\$	0.00	
" " Junio "	"	0.00	
" " Julio "	"	0.00	
" " Agosto "	"	1,125.00	
" " Sept. "	"	0.00	
" " Oct. "	"	0.00	
" " Nov. "	"	0.00	
" " Dic. "	"	<u>3,574.60</u>	
TOTAL DE INGRESOS.....			RD\$ <u>6,769.60</u>
TOTAL GENERAL.....			RD\$ <u><u>7,831.66</u></u>
Egresos de Enero 1948	RD\$	298.53	
" " Febrer. "	"	343.77	
" " Marzo "	"	248.59	
" " Abril "	"	381.62	
" " Mayo "	"	244.11	
" " Junio "	"	337.25	
" " Julio "	"	376.12	
" " Agosto "	"	530.32	
" " Sept. "	"	399.75	
" " Oct. "	"	374.80	
" " Nov. "	"	392.31	
" " Dic. "	"	<u>443.93</u>	
TOTAL DE EGRESOS.....			RD\$ 4,371.10
BALANCE AL 31 DE DIC. 1948			" <u>3,460.56</u>
TOTAL GENERAL.....			RD\$ <u><u>7,831.66</u></u>

CONSEJO NACIONAL DE LA TUBERCULOSIS

Estas cuentas, rendidas mes por mes, han sido examinadas y encontradas correctas.

El resumen de sus operaciones es como sigue:

BALANCE AL 31 DE DIC. 1947 RD\$ 14,139.80

Ingresos de Enero 1948	RD\$	509.01
" " Feb. "	"	504.95
" " Marzo "	"	2,889.89
" " Abril "	"	1,588.07
" " Mayo "	"	1,042.62
" " Junio "	"	36,084.82
" " Julio "	"	2,888.50
" " Agosto "	"	2,028.01
" " Sept. "	"	1,870.68
" " Oct. "	"	2,602.33
" " Nov. "	"	3,794.09
" " Dic. "	"	<u>3,169.75</u>

 TOTAL DE INGRESOS..... RD\$ 58,972.72

 TOTAL GENERAL..... RD\$ 73,112.52

Egresos de Enero 1948	RD\$	1,527.80
" " Feb. "	"	1,174.57
" " Marzo "	"	1,563.25
" " Abril "	"	1,861.89
" " Mayo "	"	11,219.89
" " Junio "	"	1,272.46
" " Julio "	"	4,726.87
" " Agosto "	"	7,244.66
" " Sept. "	"	4,866.43
" " Oct. "	"	962.88
" " Nov. "	"	3,775.01
" " Dic. "	"	<u>920.25</u>

 TOTAL DE EGRESOS..... RD\$ 41,115.96

 BALANCE AL 31 DE DIC/ 1948 31,996.56

 TOTAL GENERAL..... RD\$ 73,112.52

DEMOSTRACION DEL BALANCE

Efectivo en Banco	RD\$	32,129.26
Menos cheques en tránsito	"	<u>132.70</u>
TOTAL DEL BALANCE.....	RD\$	<u><u>31,996.56</u></u>

ACUEDUCTOS DE LA REPUBLICA

El total recaudado por los Acueductos de Ciudad Trujillo, La Vega, San Fco. de Macorís, Tenares, Salcedo, San Pedro de Macorís, Monte Cristy, Hato Mayor, Villa Trinitaria, Higüey, Seybo, Villa González y Baní, de acuerdo con los reportes de la Tesorería Nacional, ascendió a la suma de RD\$351,465.91, distribuida así:

Enero	RD\$	21,623.63	
Febrero	"	22,927.24	
Marzo	"	26,172.19	
Abril	"	26,090.67	
Mayo	"	21,975.80	
Junio	"	30,492.00	
Julio	"	28,982.58	
Agosto	"	31,538.04	
Septiembre	"	30,390.56	
Octubre	"	33,671.18	
Noviembre	"	35,066.68	
Diciembre	"	<u>42,535.34</u>	
TOTAL RECAUDADO.....			RD\$ <u><u>351,465.91</u></u>

CUERPO DE BOMBEROS DE SAN PEDRO DE MACORIS

Esta Benemérita Institución rindió puntualmente sus cuentas mensuales, siendo examinadas y encontradas correctas.

El resumen de sus operaciones es como sigue:

BALANCE AL 31 DE DIC. 1947	RD\$	1,303.41
----------------------------	------	----------

Ingresos de Enero 1948	RD\$	240.00
" " Feb. "	"	240.00
" " Marzo "	"	240.00
" " Abril "	"	240.00
" " Mayo "	"	240.00
" " Junio "	"	240.00
" " Julio "	"	240.00
" " Agosto "	"	240.00
" " Sept. "	"	240.00
" " Oct. "	"	772.00
" " Nov. "	"	240.00
" " Dic. "	"	<u>431.47</u>
TOTAL DE INGRESOS.....	RD\$	<u>3,603.47</u>
TOTAL GENERAL.....	RD\$	<u><u>4,906.88</u></u>

Egresos de Enero 1948	RD\$	97.50
" " Feb. "	"	222.54
" " Marzo "	"	186.57
" " Abril "	"	139.14
" " Mayo "	"	200.64
" " Junio "	"	258.64
" " Julio "	"	177.31
" " Agosto "	"	553.77
" " Sept. "	"	371.37
" " Oct. "	"	156.20
" " Nov. "	"	389.59
" " Dic. "	"	<u>456.71</u>
TOTAL DE EGRESOS.....	RD\$	3,209.98
BALANCE AL 31 DE DIC. 1948	"	<u>1,696.90</u>
TOTAL GENERAL.....	RD\$	<u><u>4,906.88</u></u>

CUERPO DE BOMBEROS DE CIUDAD TRUJILLO

Las cuentas de esta Benemérita Institución, rendidas mes por

mes, fueron examinadas y encontradas correctas.

El resumen de las operaciones es como sigue:

BALANCE AL 31 DE DIC. 1947		RD\$	322.53
Ingresos de Enero 1948		RD\$	2,266.66
" " Feb. "		"	2,266.66
" " Marzo "		"	2,691.16
" " Abril "		"	2,291.66
" " Mayo "		"	2,266.66
" " Junio "		"	2,266.66
" " Julio "		"	2,369.66
" " Agosto "		"	3,773.66
" " Sept. "		"	3,607.66
" " Oct. "		"	3,011.16
" " Nov. "		"	2,646.11
" " Dic. "		"	<u>2,441.74</u>
TOTAL DE INGRESOS.....		RD\$	<u>31,899.45</u>
TOTAL GENERAL.....		RD\$	<u><u>32,221.98</u></u>
Egresos de Enero 1948		RD\$	1,779.55
" " Feb. "		"	2,207.27
" " Marzo "		"	2,623.64
" " Abril "		"	2,647.02
" " Mayo "		"	2,089.47
" " Junio "		"	2,078.31
" " Julio "		"	2,504.88
" " Agosto "		"	2,497.55
" " Sept. "		"	2,045.22
" " Oct. "		"	2,417.90
" " Nov. "		"	2,036.44
" " Dic. "		"	<u>3,303.68</u>
TOTAL DE EGRESOS.....		RD\$	28,230.93
BALANCE AL 31 DE DIC. 1948		"	<u>3,991.05</u>
TOTAL GENERAL.....		RD\$	<u><u>32,221.98</u></u>

CONSEJO ADMINISTRATIVO DEL DISTRITO DE SANTO DOMINGO

Las cuentas de esta Institución rendidas mensualmente, fueron examinadas y encontradas correctas.

El resumen de sus operaciones es como sigue:

BALANCE AL 31 DE DIC. 1947		RD\$ 111,116.15
Ingresos de Enero 1948	RD\$ 417,986.74	
" " Feb. "	" 312,966.66	
" " Marzo "	" 477,419.71	
" " Abril "	" 372,999.12	
" " Mayo "	" 322,429.70	
" " Junio "	" 489,444.07	
" " Julio "	" 348,010.80	
" " Agosto "	" 361,842.86	
" " Sept. "	" 314,248.33	
" " Oct. "	" 321,924.54	
" " Nov. "	" 333,711.67	
" " Dic. "	" <u>440,196.96</u>	
TOTAL DE INGRESOS.....		<u>RD\$ 4,513,181.16</u>
TOTAL GENERAL.....		<u>RD\$ 4,624,297.31</u>
Egresos de Enero 1948	RD\$ 80,565.11	
" " Feb. "	" 360,461.17	
" " Marzo "	" 339,351.71	
" " Abril "	" 401,811.30	
" " Mayo "	" 335,775.03	
" " Junio "	" 370,780.40	
" " Julio "	" 615,430.20	
" " Agosto "	" 391,898.72	
" " Sept. "	" 310,021.22	
" " Oct. "	" 269,500.43	
" " Nov. "	" 398,303.59	

Egresos de Dic. 1948	RD\$ 396,877.56
TOTAL DE EGRESOS.....	RD\$ 4,270,776.44
BALANCE AL 31 de DIC. 1948	<u>" 353,520.87</u>
TOTAL GENERAL.....	<u>RD\$ 4,624,297.31</u>

DISTRIBUCION DEL BALANCE

Fondos Generales Cta. Consejo	RD\$ 140,793.72
" Eventualidad	" 3,741.09
" Fianzas Proventos	" 220.20
" Eventualidad c/s	" 1,233.81
" Matadero Industrial	" 203,513.39
" Inmobiliario	" 3,150.20
" Hipódromo Perla Antillana	<u>" 868.46</u>
TOTAL DEL BALANCE.....	<u>RD\$ 353,520.87</u>

INGRESOS Y EGRESOS MUNICIPALES

Las cuentas rendidas por los Ayuntamientos de Comunes y Distritos para justificar el cumplimiento de sus presupuestos durante el año 1948, fueron examinadas por esta Cámara y encontradas correctas. Por el anexo No. 3 de este Informe quedan demostradas las operaciones realizadas en las Rentas Municipales.

A saber:

BALANCE AL 31 DE DIC. 1947	RD\$ 631,858.28
Ingresos Nacionales	RD\$ 2,314,719.74
" Municipales	<u>" 2,994,913.33</u>
TOTAL DE INGRESOS.....	<u>RD\$ 5,309,633.07</u>
TOTAL GENERAL.....	<u>RD\$ 5,941,491.35</u>
Egresos Nacionales	RD\$ 2,318,705.43
" Municipales	<u>" 3,017,342.61</u>
TOTAL DE EGRESOS.....	RD\$ 5,336,048.04
BALANCE AL 31 DE DIC. 1948	<u>" 605,443.31</u>
TOTAL GENERAL.....	<u>RD\$ 5,941,491.35</u>

Es en alto grado ponderativo el desarrollo económico de esos organismos, que les ha permitido elevar sus presupuestos con la obtención de nuevas fuentes de ingresos, a la vez que los ha colocado en condiciones favorables para la realización de significativas obras de progreso en beneficio de sus respectivas comunidades.

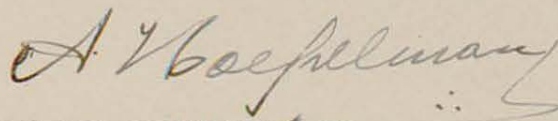
CONCLUSIONES:

Por el anexo No. 1 que figura en la segunda parte de este Informe se demuestra que el resultado de los ingresos durante el año 1948, es el siguiente:

El producto de las rentas se elevó a la suma de RD\$89,196,023.51	
Valor que comparado con los Ingresos estimados en la Ley de Gastos Públicos y otras Leyes	<u>RD\$57,838,983.00</u>
arroja un excedente de Ingresos reales sobre los Ingresos estimados de	<u><u>RD\$31,357,040.51</u></u>

Al rendiros cuenta, Honorables Senadores, de la labor fiscalizadora realizada por esta Cámara durante el próximo pasado año de 1948, dejó cumplido a nombre de ella el mandato constitucional, con la natural y patriótica satisfacción de proclamar que pocas naciones, en la hora actual que vive el mundo, tiene más estables fundamentos de paz, de orden y de verdadera solvencia económica que la República Dominicana.

Con sentimientos de distinguida consideración os saluda atentamente,



ANTONIO HOPELMAN,
 Presidente de la Cámara de Cuentas.

CIUDAD TRUJILLO, D. S. D.
 Marzo de 1949.

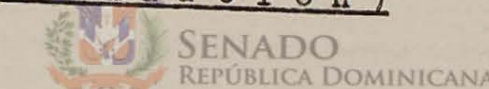
SEGUNDA PARTE

CAMARA DE CUENTAS DE LA REPUBLICA
ESTADO DEMOSTRATIVO DE LOS INGRESOS DE LA NACION
DURANTE EL AÑO DE 1948.-


	ENERO	FEBRERO	MARZO	ABRIL	MAYO	JUNIO	JULIO	AGOSTO	SEPTIEMBRE	OCTUBRE	NOVIEMBRE	DICIEMBRE	TOTAL	TOTAL GENERAL.
FONDO 100 GENERAL.-														
RENTAS DEL ESTADO:														
o/ ADUANAS:														
A)- ORDINARIAS:														
1.- DE DERECHO PRIVADO:														
servicio de arrimo de carga	RD\$30,471.31	30,971.49	19,088.16	33,601.59	39,131.38	19,345.29	22,976.97	16,989.08	18,797.53	13,074.44	22,679.09	21,037.78	RD\$ 288,164.11	
Arrendamientos Bienes-Inm.	85.80	37.50	57.00	33.60	67.23	52.77	30.00	52.74	28.98	73.36	48.74	67.73	635.45	
DE DERECHO PUBLICO:														
B- IMPUESTOS:														
B-2 INDIRECTOS:														
B-2A-1 IMPORTACION:														
Arancel	736,777.58	1,021,325.63	995,910.16	1,070,076.22	1,193,491.59	1,108,092.49	916,931.54	925,715.41	991,248.20	1,017,894.06	1,072,424.99	1,089,956.32	12,139,844.19	
Alcohol, Bebidas y Gasolina Ley 949, 10%.-	3,533.48	7,253.16	4,414.00	5,994.84	5,738.85	7,151.85	4,802.70	7,678.81	5,065.99	8,153.84	7,699.66	4,745.08	72,232.26	
Introducción Cigarrillos y Cigarros Extranjeros	1,958.56	830.66	2,284.25	4,600.71	1,312.13	1,003.88	1,786.44	2,045.97	1,717.09	1,181.05	1,668.93	3,538.40	23,928.07	
Introducción Brandy, Coñac, Cervezas, Whisky, Eto. Ext.	15,527.72	14,352.93	10,846.35	13,184.10	15,628.90	19,190.74	10,321.40	24,570.62	12,653.09	14,951.85	23,021.70	23,390.41	197,639.81	
Derechos Consulares	84,785.64	110,250.70	110,733.92	124,893.83	126,688.62	118,341.40	107,219.46	86,478.53	97,650.62	94,689.97	108,710.78	99,218.77	1,269,662.24	
Documentos de Aduanas	15,058.25	20,154.00	20,166.22	21,776.50	19,891.25	19,564.75	18,149.00	16,614.50	16,193.50	18,585.03	19,126.80	20,000.25	225,280.05	
Carga, Serv. de Muelle y Almacenaje	24,628.13	23,965.61	25,866.19	32,535.27	47,765.82	58,208.48	64,290.49	53,055.29	82,410.22	88,975.07	42,923.16	85,462.47	630,086.20	
Derechos de Puertos	1,626.32	1,441.03	1,230.16	1,834.57	1,936.12	1,853.50	1,700.48	1,469.63	2,313.76	2,245.70	1,345.52	2,290.95	21,287.74	
Patentes	120,528.73	111,686.16	144,472.08	123,434.98	119,104.47	176,905.93	218,366.27	220,741.53	157,346.15	211,295.69	201,704.32	216,776.07	2,022,362.38	
10% s/ Patentes	12,047.82	11,170.76	14,442.92	12,346.54	11,913.98	18,890.81	21,839.87	22,075.64	15,736.74	21,130.25	20,170.77	21,681.32	203,447.42	
Inspección de Cemento	7.00	-	-	-	.91	.21	-	-	-	-	-	-	8.12	
Tejidos Ley #1340	-	-	-	-	26,799.69	43,706.87	34,071.01	43,427.01	32,485.44	44,123.85	57,288.02	51,946.34	333,848.23	
Maderas en Trozos, Traviesas Ley #1538	-	-	-	-	-	-	-	-	61.06	278.76	59.13	398.95		
B-2A-2- EXPORTACION:-														
Café	15,345.90	12,401.86	4,750.59	9,259.23	7,745.03	7,465.08	6,616.69	1,737.42	10,921.43	4,256.67	5,100.26	9,769.66	95,369.82	
Cacao	10,535.70	5,053.52	2,477.40	10,152.24	20,526.80	13,554.97	27,935.88	4,845.68	4,603.76	3,549.36	290.36	2,929.36	106,455.03	
Guineos	291.58	160.94	254.12	533.34	360.16	694.86	1,223.70	2,379.84	1,923.24	1,758.36	1,961.00	1,858.22	13,399.36	
Maderas en bruto ó labradas	1,930.84	4,237.20	1,835.52	2,256.13	3,142.95	240.16	2,199.65	684.30	513.01	294.99	1,587.61	1,587.61	19,096.72	
Patentes	12,847.66	41,920.97	43,240.24	57,046.73	76,398.21	69,465.32	88,098.41	46,627.50	46,987.43	57,391.42	40,090.01	35,797.49	615,911.39	
10% s/ Patentes	1,285.14	4,192.13	4,323.96	5,704.75	7,639.85	6,946.56	8,809.88	4,662.82	4,698.82	5,739.10	4,009.03	3,579.86	61,591.90	
Carga, Serv. de muelle y Almacenaje	43,696.77	108,509.76	106,268.78	141,668.24	177,132.20	126,035.57	111,924.05	101,802.22	89,412.41	126,739.30	89,158.47	71,332.83	1,293,680.60	
Derechos de Puertos	2,057.91	6,547.10	6,529.47	8,162.20	7,591.16	4,060.89	3,875.01	3,384.99	2,770.21	4,269.25	3,653.64	2,079.66	54,981.49	
Documentos de Aduanas	4,800.00	16,169.00	17,191.00	22,515.00	19,790.50	13,689.00	17,617.00	9,245.00	8,587.00	11,253.00	7,204.00	7,246.00	155,306.50	
6/8 del 1% s/ Exp. Leyes #885 y #1067.-	-	-	-	-	72,913.99	54,978.42	65,850.89	32,606.46	35,370.30	43,768.52	30,073.33	27,623.42	363,185.33	
Arroz en Cascara	-	-	-	-	-	-	-	-	-	-	52.72	-	52.72	
TOTAL A CARGO ADUANAS:													RD\$ 20,207,856.08	
C/ COLECTURIAS Y TESORERIA NACIONAL:-														
A)- ORDINARIAS:-														
1.- DE DERECHO PRIVADO:-														
Acueducto de C. Trujillo	19,704.03	20,370.34	23,812.89	23,609.87	19,430.06	25,007.30	23,737.00	22,427.24	22,208.66	24,597.87	23,343.91	27,966.85	276,216.02	
Acueductos de San Pco. de Macoris y La Vega, otros														
Acueductos de la República	1,919.60	2,556.90	2,359.30	2,480.80	2,426.30	2,467.30	3,729.71	3,971.34	4,219.04	5,915.97	7,330.16	9,716.46	49,092.88	
Acueductos San P. de Macoris, Higüey, Seybo y Hato Mayor	-	-	-	-	119.44	3,017.40	1,515.87	5,139.46	3,962.86	3,157.34	4,392.61	4,852.03	26,157.01	
Cloacas, Acometidas Sanitarias.	360.00	260.00	420.00	440.00	500.00	500.00	380.00	420.00	440.00	360.00	600.00	300.00	4,980.00	
Arrend. Loteria Nacional	18,492.28	18,492.28	23,115.35	18,492.28	18,492.28	23,115.35	18,492.28	18,492.28	23,115.35	18,492.28	18,492.28	18,492.28	235,776.57	
Benef. Obt. Of. Suministros del Gobierno	-	-	-	-	-	-	-	-	-	-	-	6,220.42	6,220.42	
Arrend. Bienes-Inmuebles	430.77	1,394.13	1,219.39	2,319.56	703.89	734.77	697.28	1,230.33	1,178.77	1,920.85	1,317.06	2,150.87	15,347.67	
Utilidades Banco Resev. de la República	280,575.00	-	-	-	-	-	-	-	-	-	-	-	280,575.00	
Exp. de Aluminio	-	-	-	-	-	-	289.16	-	-	-	-	-	289.16	
Utilidades de los Hoteles del Estado.	62,225.74	-	-	-	-	-	-	-	-	-	-	-	62,225.74	
Utilidades de la P. Cemento	-	-	-	-	-	-	-	-	109,800.00	25,952.00	19,424.00	38,860.33	194,036.33	
Concesiones Cont. para Exp. de Yacimientos Mineros	1,405.85	-	56.40	-	-	49.20	-	-	14.40	-	-	27.60	1,553.45	
Exp. de Yeso 6%	-	-	958.33	-	-	-	-	-	-	-	-	-	958.33	
Exp. de Guano	-	-	0.01	-	1.50	-	-	-	-	-	-	-	1.51	
2.- DE DERECHO PUBLICO:														
A)- TASAS:														
Tránsito por las Vías Púb. 60%.-	188,548.73	11,956.33	8,005.25	8,565.43	4,679.49	60,079.60	141,797.84	11,030.65	8,838.46	9,113.15	5,409.02	5,836.20	463,860.15	
Tráns. por Puentes	10,822.37	13,158.70	12,746.50	14,215.70	13,055.80	13,598.00	15,041.60	14,660.40	13,571.30	14,408.40	14,251.30	16,311.00	165,841.07	
Dup. Patt. Comerciales	-	2.00	8.00	8.00	-	-	2.00	8.00	10.00	56.00	2.00	10.00	102.00	
Lic. Armas de Fuego.	41,485.00	4,245.00	1,360.00	1,490.00	1,090.00	1,340.00	1,095.00	950.00	1,230.00	715.00	-	635.00	55,355.00	
Naturalización Extranjeros	10.00	-	50.00	120.00	-	75.00	-	20.00	-	-	-	-	910.00	
Venta de Sellos de Correo	24,163.06	23,315.52	25,442.61	30,313.68	17,570.96	23,925.86	17,674.00	19,830.14	16,728.68	18,445.72	18,117.06	23,356.27	258,883.56	
Venta Sellos Post. Aereo Ex.	5,837.07	8,169.79	10,270.84	2,561.03	10,412.74	12,838.35	11,513.77	10,975.42	9,849.89	11,321.58	10,648.67	15,124.01	119,523.16	

(s i g u e)

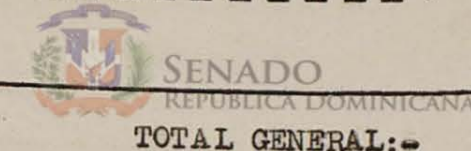
	ENERO	FEBRERO	MARZO	ABRIL	MAYO	JUNIO	JULIO	AGOSTO	SEPTIEMBRE	OCTUBRE	NOVIEMBRE	DICIEMBRE	T O T A L
Intercambio de Bultos Pos- tales RD\$	16.80	15.63	246.00	40.03	---	---	375.00	230.73	---	---	---	---	924.19
Apartados de Correos	1,924.75	544.25	181.50	1,490.25	---	---	4,322.00	1,600.00	---	---	---	---	15,785.50
Primas s/ Valores Decl.	1,352.66	1,565.86	1,745.98	1,761.48	351.75	126.50	1,765.35	1,652.30	291.00	3,313.00	1,134.00	506.50	20,753.26
Sellos Telég. y Radios	10,213.05	7,979.40	9,606.48	10,619.65	1,710.15	2,063.74	10,440.23	11,171.61	1,519.16	1,771.79	1,591.89	2,252.90	122,772.84
Emp. de Serv. de Utili- dad Pública.	2,409.24	3,167.34	1,622.90	1,708.55	8,303.50	12,360.23	10,440.23	11,171.61	7,142.55	10,327.66	10,452.07	14,156.41	29,448.18
Serv. Judiciales	751.79	1,384.55	997.76	1,402.79	1,568.05	2,201.14	4,106.82	1,745.60	2,855.41	3,971.01	1,525.10	2,567.02	15,636.77
25% Derechos que reciben Of. del Estado Civil	1,409.40	1,823.27	1,512.50	1,494.00	1,340.94	1,445.79	1,453.55	1,422.37	1,248.12	1,371.66	1,403.25	1,414.20	29,448.18
Derechos Consulares	2,868.57	3,057.38	499.30	4,374.53	1,337.00	1,548.50	1,540.95	1,649.65	1,702.75	1,618.75	1,425.00	1,990.75	15,636.77
70% Venta Form. Fact. Con- sulares.	---	3,815.05	125.99	2,733.74	984.79	13.00	3,248.47	2,398.96	2,302.16	1,065.14	1,454.18	3,737.02	19,052.52
Permisos p/ Importar Adq. y revender Mat. Explósivos	3,237.00	529.00	4.00	27.00	1,422.59	---	406.35	1,587.79	1,589.61	285.44	1,262.96	1,566.32	26,003.50
Inst. de Est. Radios- Eléct.	10.00	---	---	360.00	2.00	500.00	6.00	6.00	2.00	16.00	12.00	516.00	19,052.52
Inst. Lab. Indust. y Farm.	600.00	---	200.00	---	20.00	160.00	380.00	40.00	10.00	---	---	10.00	26,003.50
Inserciones en Gaceta Of. de Documentos y Avisos	735.60	211.90	401.00	577.00	---	---	---	---	---	---	---	225.00	1,083.38
Vente Púb. Oficiales	---	283.65	56.75	20.75	370.00	514.00	332.00	674.00	375.00	723.00	827.00	405.00	6,145.50
Venta Gaceta Oficial	630.45	107.60	86.50	68.15	10.15	67.10	48.00	51.00	47.25	45.10	54.40	13.70	697.85
Const. Fianzas y Consig. de Valores en Of. del Gob. Dom.	22.05	63.36	.50	66.99	55.95	36.45	59.15	42.10	25.45	90.75	47.90	78.15	1,328.60
Patentes de Invención	280.00	40.00	145.00	40.00	1.88	.40	.60	21.53	.53	13.65	1.55	26.65	96.03
1% s/ Prop. Com. (Rifas Grat.)	---	---	---	---	65.00	55.00	40.00	85.00	40.00	---	80.00	---	870.00
Marcas de Fabrica	1,725.00	940.00	695.00	970.00	.20	---	59.40	---	---	---	.62	.25	60.47
Cert. Insc. y Venta Drogas Narcóticas	3,416.00	676.00	268.00	180.00	315.00	915.00	315.00	800.00	755.00	1,290.00	820.00	520.00	10,060.00
Cert. Buena Salud y Cond.	7,241.25	3,339.60	2,154.75	6,211.15	178.00	60.00	46.00	34.00	562.00	33.00	36.00	17.00	5,506.00
Cert. Reg. Prof. y Oficios Médicos	82.00	97.00	35.00	20.00	1,729.05	1,624.85	6,648.42	2,273.85	1,259.10	5,759.40	1,916.20	1,349.30	41,506.92
Reg. de Patentizados	530.00	965.00	350.00	730.00	65.00	35.00	25.00	45.00	15.00	15.00	65.00	65.00	564.00
Costo Mens. Catast. efect. por el Estado e/ Terceros	99.44	---	---	---	365.00	525.00	440.00	185.00	45.00	225.00	200.00	380.00	4,940.00
Sol. Títulos de Agua, perm. p/ Const. Canales Priv. y p/ uso aguas con fines de Riego.	6,644.50	9,381.18	3,224.97	10,462.89	---	---	---	---	---	---	---	---	99.44
25% Hon. Méd. en Hosp. del Estado	159.80	159.80	---	---	4,739.10	1,562.12	4,348.39	1,516.60	1,748.50	2,060.26	9,040.40	14,177.46	68,906.37
B- IMPUESTOS:													
B-1- DIRECTOS:-													
Gédula Pers. de Ident.	128,258.00	173,175.50	275,251.50	326,271.15	115,555.45	83,521.60	90,515.40	100,048.00	49,684.00	54,012.25	40,388.00	25,852.75	1,462,533.60
Inmigración	34,957.50	38,801.50	43,281.50	17,970.00	6,401.50	7,471.50	5,661.00	4,158.00	2,854.50	2,206.50	8,894.00	33,601.00	206,258.50
Prop. Urbanas, Otras Mej.	1,114.87	1,814.51	72,911.83	44,976.60	12,503.22	7,392.65	7,248.38	5,695.71	4,570.48	4,532.99	3,984.14	2,365.46	169,110.84
Patentes Indust. y Com.	213,522.98	27,079.09	10,615.85	8,604.36	3,085.13	62,218.34	174,495.09	9,544.92	7,984.43	10,839.86	5,017.30	3,187.72	536,195.07
10% s/ Pat. Indust. y Com.	42,706.85	5,413.69	2,119.90	1,721.69	619.55	12,444.17	34,904.76	1,907.77	1,597.81	2,168.36	1,003.03	658.26	107,265.84
10% s/ Pasajes al Ext.	2,381.54	2,500.20	2,541.67	4,894.15	3,461.48	974.59	7,551.89	1,296.32	6,035.22	11,862.30	4,891.58	2,826.40	51,217.34
2% Recaud. anual bruta de la Co. Dom. de Teléf. CxA	---	---	2,259.90	---	---	---	---	---	---	---	---	---	2,259.90
2 1/2% Recaud. anual en efect. de la Co. Eléct. Sto. Dgo.	3,511.37	3,204.55	3,401.25	3,720.87	3,322.18	3,484.66	3,783.22	3,682.41	3,737.18	3,355.02	3,873.23	4,282.10	43,358.04
5% y 2% s/ Primero y Segun- do Premio Lotería Nacl.	3,400.00	3,400.00	4,520.00	3,940.00	4,480.00	5,600.00	4,480.00	6,060.00	5,600.00	4,480.00	4,480.00	6,060.00	56,500.00
Executur para el Ejec. de cualquier Profesión	260.00	395.00	330.00	330.00	300.00	210.00	270.00	210.00	210.00	210.00	2,190.00	420.00	5,335.00
Prést. Hipotecarios	826.50	1,106.00	1,724.50	1,035.50	1,190.10	3,324.50	15,782.50	8,769.00	1,640.50	1,794.50	1,892.50	1,098.25	40,184.35
B2A-2 EXPORTACION:-													
Melazas, Mielles y Sirop	---	102,374.71	127,906.80	68,446.63	304,569.36	123,435.64	132,654.51	6,938.82	48,180.32	45,402.22	184,205.24	72,353.92	1,216,468.17
B2-B- CONSUMOS:													
B2E-1- S/ PRODUCCION NACL.													
Alcoholes	22,291.10	5,477.57	6,625.00	4,550.00	3,500.00	20,553.06	13,840.00	4,500.00	8,700.00	10,800.00	11,534.53	12,311.98	124,683.24
Alcoholes 10% Ley 949.	2,114.72	2,115.44	1,221.07	1,358.94	1,438.97	1,485.41	1,364.97	1,521.60	1,324.38	1,432.88	1,568.51	1,651.04	18,597.93
Alcoholes 20% (Bay-Rum)	2,149.21	2,080.00	1,600.00	2,000.00	1,520.00	1,440.00	1,520.00	1,440.00	1,840.00	1,680.00	1,680.00	950.00	19,899.21
Alcoholes 80% (Env. Lic.)	98,339.70	100,296.14	72,356.64	104,619.39	111,614.95	98,284.72	156,281.37	125,445.65	106,611.60	103,148.31	113,950.55	146,504.53	1,337,453.55
Cervezas	44,832.00	35,633.20	47,810.16	47,392.40	47,695.60	53,083.60	52,514.40	48,523.20	55,032.80	48,164.00	43,306.00	44,224.00	568,211.36
Vinos	597.33	801.35	543.61	753.41	411.23	1,029.95	377.31	696.12	512.58	2,236.56	743.88	1,524.15	10,247.48
Estampillas Control s/ Prod. Alcoholes, Ginebras y Licores Dulces.	14,860.00	16,771.25	10,947.50	14,920.00	16,750.00	14,522.50	15,254.00	15,392.50	15,697.12	16,338.20	16,175.75	25,974.00	193,602.82
Cigarros	7,112.00	9,117.75	8,679.25	10,177.50	8,973.00	10,386.75	10,585.00	8,956.75	9,554.78	9,931.34	12,361.50	12,767.39	118,603.01
Cigarrillos	117,000.00	151,800.00	123,000.00	193,800.00	150,000.00	201,000.00	153,000.00	190,800.00	186,000.00	174,000.00	168,000.00	199,800.00	2,008,200.00
Fósforos	26,000.00	27,000.00	22,000.00	27,500.00	25,500.00	22,000.00	27,500.00	29,000.00	23,500.00	29,000.00	30,000.00	32,500.00	321,500.00
Melazas	17,379.75	43,712.58	44,260.00	57,593.81	33,496.85	20,880.04	12,888.89	5,603.15	1,559.27	716.11	---	3,714.52	241,804.97
Azucar Ley #982	8,715.12	537,526.03	737,094.33	729,015.61	768,603.59	522,722.99	157,322.93	101,475.19	4,264.00	6,758.30	1,168.73	---	3,574,666.82
Harina molida País	932.44	977.98	1,447.28	1,022.23	451.61	722.97	1,407.62	1,144.08	524.71	970.60	462.50	349.58	10,413.60
Indust. Games	331.87	289.44	251.72	501.55	297.48	460.51	664.98	621.84	461.00	587.37	712.94	453.30	5,634.00
B2E-2 S/ VENTAS:													
Azucar p/ consumo Int.	126,242.53	183,513.44	159,114.88	221,849.98	170,827.61	153,142.42	150,662.30	168,638.82	141,439.64	140,123.49	124,347.45	133,995.89	1,873,898.45
Maderas Aserradas Venta en el País	19,380.05	26,539.62	24,943.29	31,769.70	31,609.34	23,963.69	33,287.95	30,949.85	27,558.83	32,001.48	24,783.70	29,583.43	336,370.93
Excedente Venta Almidón	500.00	500.00	500.00	500.00	500.00	500.00	500.00	500.00	500.00	500.00	500.00	500.00	6,000.00
Ventas Brutas L. #1606	---	227,594.64	285,786.79	322,675.08	303,811.01	300,349.16	292,571.60	293,273.63	247,060.31	253,827.30	253,058.49	235,050.36	3,015,058.37
B2C- TRANSMISIONES: DE BIENES Y NEGOCIOS:													
B2C-1- TRANSMISIONES DE BIENES:-													



	ENERO	FEBRERO	MARZO	ABRIL	MAYO	JUNIO	JULIO	AGOSTO	SEPTIEMBRE	OCTUBRE	NOVIEMBRE	DICIEMBRE	TOTAL	TOTAL GENERAL.
Por Sucesiones y Donaciones	4,167.78	1,662.09	10,922.06	30,634.52	9,090.79	40,538.17	13,553.30	8,208.49	27,169.98	21,539.43	7,962.75	32,762.36	208,211.72	
Permisos Ventas Acumulativas.	35.20	206.00	-	-	35.20	-	152.00	90.00	-	35.20	-	-	553.60	
Fondos Seguros s/ Terrenos Registrados.	315.50	623.71	520.00	381.24	386.72	-	-	-	-	-	-	-	2,227.17	
Actos Interv. Reg. de Títulos	3,906.80	4,100.30	16,066.60	4,647.56	3,820.31	4,682.83	5,080.64	4,977.52	4,612.50	3,539.87	5,416.33	6,571.83	67,423.09	
Ventas Almonedas (Pub. Sub)	6.96	39.08	43.09	49.42	89.65	77.00	26.57	35.64	48.70	21.10	59.98	239.07	736.26	
Ventas Cond. de Inmueb.	-	-	-	-	505.90	-	-	-	-	-	-	-	505.90	
B2C-2- NEGOCIOS:														
Sellos p/ Documentos	85,223.22	62,277.37	52,126.53	54,640.89	48,197.14	60,257.50	73,129.93	59,207.69	49,005.09	51,587.68	51,925.22	78,328.01	725,906.27	
Reg. Actas Judiciales y Extra-Judiciales	1,240.82	584.66	748.13	794.75	1,079.91	999.82	1,373.37	1,085.27	1,399.78	715.14	1,429.75	971.02	12,422.42	
Prést. Menor Cuantía	-	-	-	500.00	500.00	500.00	500.00	-	-	-	-	-	2,000.00	
Primas s/ Polizas Seguros	4,837.62	4,372.95	5,332.08	5,174.45	5,710.77	7,270.93	9,706.71	5,794.36	4,986.45	7,241.40	3,642.08	4,623.69	68,693.49	
Const. Cias. por Acciones ó Encomanditas	2,099.26	4,951.48	1,987.50	1,962.34	1,381.25	602.50	2,577.56	2,853.75	1,102.06	1,317.50	1,905.66	4,524.74	27,265.60	
TOTAL C/ COLECTURIAS Y TESORERIA NACIONAL:														
TOTAL RENTAS ORDINARIAS, A C/ ADUANAS, COLECTURIAS Y TESORERIA NACIONAL:														RD\$21,428,267.10
3.- EXTRAORDINARIAS:														RD\$41,636,123.18
A/C COLECTURIAS Y TESORERIA NACIONAL:														
Por Multas Tribunales	1,975.00	4,169.00	3,643.00	3,569.00	3,647.00	4,799.00	4,739.00	6,261.00	4,609.00	7,074.00	6,773.00	6,359.00	57,617.00	
Multas Carreteras	1,842.00	4,420.00	3,912.00	4,748.00	4,320.00	4,910.00	4,671.00	5,155.00	6,493.00	6,601.00	8,593.00	9,511.00	65,176.00	
Multas Patentes	30.85	97.15	205.00	176.70	315.64	184.10	109.75	237.67	47.55	312.15	366.18	1,436.88	3,519.62	
Multas Fiscal de Higiene	418.00	800.00	472.00	646.00	774.00	888.00	833.00	1,119.00	1,231.00	975.00	1,008.00	993.00	10,157.00	
Multas Diversas	6,354.72	9,168.58	8,130.55	12,744.39	11,838.99	11,186.02	13,363.44	13,161.00	11,345.21	12,481.14	11,707.24	10,663.44	132,144.72	
Recargo Ley Patentes	2,519.97	1,062.65	2,635.87	1,914.40	867.24	833.39	2,850.07	1,194.52	2,760.75	3,621.88	1,525.97	1,406.28	23,192.99	
Rec. Imp. s/ Prop. Urbana	296.02	376.64	354.42	726.70	660.17	703.76	832.95	727.99	855.89	890.60	800.62	530.22	7,755.98	
Rec. Transc. Tardía 10%	46.35	32.19	39.40	34.33	56.16	50.58	35.27	57.11	236.32	231.15	66.31	47.39	932.56	
Rec. Céd. Pers. Hombres	1,129.15	1,839.60	1,486.70	16,882.90	12,701.00	9,359.95	9,618.18	10,112.80	7,420.05	11,271.96	9,230.60	1,791.80	92,844.69	
Rec. Decl. Tard. Uso Agua	623.69	909.66	985.40	1,417.80	382.80	512.10	1,266.75	260.40	377.60	180.00	172.65	972.90	8,061.75	
Rec. Sucesoral	5.40	33.70	135.58	49.61	103.08	2.00	58.94	39.33	25.91	63.01	45.25	65.30	627.11	
Rec. Garantía Hipotecaria	38.50	147.15	70.25	6.25	51.85	152.75	104.25	287.92	300.14	324.85	500.40	202.68	2,186.99	
Miscelaneos	464.45	136.83	128.88	311.62	2,868.96	99.67	44,597.62	83.38	377.87	106.91	263.14	1,097.59	50,536.92	
Venta Bienes Inm. del Dominio Privado del Estado	6.50	110.00	1,342.00	663.72	5,658.80	40.00	-	100.00	300.00	47.70	1,650.30	1,000.912.90	1,010,331.92	
Venta Prop. Sobrante	1,139.14	263.68	82.00	1,363.25	28,867.90	252.30	3,992.00	2,224.65	813.30	902.31	17,013.30	3,459.37	60,373.20	
Costo Mens. Cat. efect. por el Estado en f/ de Terceros	-	3,059.90	603.51	1,166.13	993.11	701.73	5,733.20	4,010.39	10,904.58	1,538.80	4,777.21	1,428.14	34,916.70	
TOTAL RENTAS EXTRAORDINARIAS A/C COLECTURIAS Y TESORERIA NACIONAL:														RD\$ 1,560,375.15
FONDO 100 TOTAL GENERAL DE RENTAS:														RD\$43,196,498.33
FONDOS ESPECIALIZADOS:														
FONDO 900 PRESTAMOS:-														
910.- Venta Bonos del Tesoro Serie 1947-B	10,000.00	-	13,000.00	-	-	-	-	-	-	-	-	-	23,000.00	
916.- Venta Bonos Tesoro Serie 1948-A	-	-	2,750,000.00	-	-	-	-	-	-	-	-	-	2,750,000.00	
917.- Vent. Bonos Tesoro Serie 1948-B	-	-	-	3,000,000.00	-	-	-	-	-	-	-	-	3,000,000.00	
918.- Vent. Bonos de la Rep. al 5% anual Ven. 1- Nov. 1953.	-	-	-	-	5,297,259.72	-	110,000.00	60,000.00	60,000.00	-	30,000.00	-	5,557,259.72	
919.- Vent. Bonos Tesoro S. 1948-C	-	-	-	-	6,400,000.00	-	-	-	-	-	-	-	6,400,000.00	
920.- Vent. Bonos del Tesoro Serie 1948-D	-	-	-	-	-	-	-	1,000,000.00	-	-	-	-	1,000,000.00	
921.- Bonos Reserv. Pres. 1948	-	-	-	-	-	-	-	-	2,800,000.00	-	-	-	2,800,000.00	
922.- Vent. Bonos Tesoro Serie 1948-E	-	-	-	-	-	-	-	-	-	766,000.00	1,300,000.00	364,000.00	2,430,000.00	
TOTAL INGRESADO FONDO 900 PRESTAMOS:														RD\$23,960,259.72
FONDO 1000 - DEPOSITOS:-														
1012.- 80% Reembolso Alcoholes (Bay-Rum)	8,000.00	8,320.00	6,400.00	8,000.00	6,080.00	5,760.00	6,080.00	5,760.00	7,360.00	6,720.00	6,720.00	3,800.00	79,000.00	
1043. Prog. de O. Públicas	17,688.39	10,934.27	66,745.26	5,165.11	1,614.77	66,384.50	132,105.56	6,175.42	294,558.16	255,969.22	370,110.75	231,350.00	1,458,801.41	
1058.- Event. por Préstamos	5,167.33	5,272.17	5,417.42	5,496.29	5,400.83	5,694.35	5,760.66	5,709.01	5,777.14	5,869.26	5,689.49	5,947.86	67,191.81	
1081.- Arrimo Ferrocarriles U. Dom. (Pto. Plata)	2,099.53	3,665.63	3,374.17	4,798.05	3,485.17	5,163.14	4,598.30	4,404.31	2,861.02	5,896.12	4,824.26	4,201.03	49,760.73	
1081.- Arrimo Ferr. U. Dom. Sánchez	225.79	620.00	538.83	1,129.90	2,011.53	181.02	3,177.38	175.16	599.39	271.01	281.16	724.55	9,935.82	
1091.- 20% Envej. Licores (Reembolso)	14,601.29	29,883.26	20,881.21	29,254.98	31,110.40	27,634.92	34,106.75	24,754.93	17,434.76	30,439.90	31,298.83	6,950.33	230,138.06	
1096.- Serv. Priv. Hosp. Est. 1	7,714.57	7,706.70	9,857.12	9,750.12	8,265.50	10,100.62	8,782.31	9,227.34	9,451.93	8,992.00	9,106.38	9,717.67	102,672.26	
1096.- 20% Hon. Méd. Hosp. del Estado.	-	252.00	158.00	250.24	110.40	236.14	131.40	236.80	126.20	232.00	198.40	249.20	2,180.78	
1097.- Analisis Lab. Nacionall	1,240.25	1,845.25	2,290.00	1,790.00	1,925.25	3,905.00	2,220.00	2,630.00	2,625.78	1,405.00	2,635.00	1,180.25	24,791.75	
1103.- Sellos Aereo Pro-FARO A COLON	25.16	127.27	72.00	125.00	75.60	198.00	73.82	74.40	120.00	48.00	170.60	84.00	1,193.85	
1112.- 5% Derechos Cons. p/Caja Auxilios	-	327.24	-	790.78	-	469.35	-	306.99	-	679.31	-	53.55	2,627.22	
1113.- Vent. Form. Of.	3,105.16	7,382.25	3,613.43	3,399.70	2,690.85	3,381.72	3,530.91	3,142.00	2,953.75	3,410.63	3,374.55	3,757.89	43,742.84	
1118.- Liga Munic. Dom.	1,903.78	2,374.49	1,159.68	1,933.39	1,351.80	1,831.48	2,318.89	1,754.39	1,322.51	1,272.63	1,464.29	3,367.48	22,054.81	



	ENERO	FEBRERO	MARZO	ABRIL	MAYO	JUNIO	JULIO	AGOSTO	SEPTIEMBRE	OCTUBRE	NOVIEMBRE	DICIEMBRE	T O T A L
1339.- 30% Vent. Fact. Cons.	530.31	1,104.71	54.00										
1342.- Desc. Alist. y Ofc. Fuerzas Arm. (Retiro y Pensión)	-,-,-,-,-	-,-,-,-,-		1,171.58	609.68	-,-,-,-,-	174.14	680.47	681.26	122.33	541.26	671.28	RD\$ 6,341.02
1345.- 5% Valor Billetes Rifa de Casas.	250.00	300.00		10,516.32	-,-,-,-,-	7,359.52	7,893.75	3,885.20	831.85	6,850.25	3,923.54	4,019.58	45,280.01
1371.- Sellos semi-postales p/ Hosp. Tuberculosos	.07	1.03	250.00	300.00	300.00	300.00	300.00	-,-,-,-,-	300.00	600.00	300.00	-,-,-,-,-	3,200.00
1373.- Div. de las Apuestas Bancas de Hipódromos	264.72	623.56	11.00	8,682.39	1,496.96	44.76	.12	-,-,-,-,-	-,-,-,-,-	-,-,-,-,-	-,-,-,-,-	.06	10,236.39
1374-1406.- 50% s/ Esp. Páb. Ley #1646.-	7,552.85	7,369.01	6,463.02	348.69	291.06	87.23	100.10	211.89	32.68	42.19	6.26	322.43	2,995.35
1375.- Desc. Ofc. y Alist. (Para. Ret. y Pens. Policía Nacional).-	707.82	818.08		25,660.11	19,535.12	17,365.70	13,357.09	17,015.83	17,483.47	11,611.68	13,096.76	14,689.26	171,199.90
1376-1406.- Prod. Derivados del Petróleo L.#1019	27,386.33	45,530.27	840.84	852.40	-,-,-,-,-	1,663.76	833.74	833.54	-,-,-,-,-	1,661.69	830.69	829.76	9,872.32
1376-1406.- Int. Películas para fines especulati- vos Ley #1124.-	2,101.64	4,352.23	31,432.86	45,259.04	59,315.17	45,251.48	31,688.92	82,184.77	78,085.20	59,575.29	58,265.23	25,243.90	589,218.46
1376.- 6/8 del 1% s/ valor de la Exp. L.#1067.	19,073.32	62,994.22	3,624.41	4,840.43	2,814.79	1,979.22	3,302.93	1,199.60	1,934.19	3,995.18	2,345.24	2,114.98	34,604.84
1376-1406.- Vent. Cigarrillos al p/mayor L.#794.	14,579.80	11,909.00	64,923.07	85,702.62	-,-,-,-,-	-,-,-,-,-	-,-,-,-,-	-,-,-,-,-	-,-,-,-,-	-,-,-,-,-	-,-,-,-,-	-,-,-,-,-	232,693.23
1376-1406.- Vent. Alc. al por mayor L.#795.	40,311.45	37,114.63	10,509.60	13,118.60	10,102.20	15,750.20	13,201.60	12,825.60	14,731.60	11,544.20	11,579.40	11,924.60	151,776.40
1376.- Trasp. Bal. Fondo 917- Bonos Tesoro Serie B- 1948 Plan Mej. Soc., Dragados Puertos.-	-,-,-,-,-	-,-,-,-,-	29,318.57	31,402.33	34,157.08	29,968.42	36,898.74	30,937.80	33,863.36	37,754.38	37,646.21	66,561.10	445,934.07
1377.- Cont. Ayuntamientos (Senc. Nacl. 1950)	1,268.58	935.80	-,-,-,-,-	-,-,-,-,-	-,-,-,-,-	714,550.05	-,-,-,-,-	-,-,-,-,-	-,-,-,-,-	-,-,-,-,-	-,-,-,-,-	-,-,-,-,-	714,550.05
1381.- Utilidades Eco. Reserv.	304,553.63	-,-,-,-,-	5,824.36	4,784.08	454.06	3,285.72	1,202.81	1,062.05	423.98	487.39	3,922.75	1,333.64	15,417.06
1382.- Utilidades Exp. Salinas del Estado.	138,458.54	30,000.00	-,-,-,-,-	-,-,-,-,-	-,-,-,-,-	-,-,-,-,-	-,-,-,-,-	-,-,-,-,-	-,-,-,-,-	-,-,-,-,-	-,-,-,-,-	-,-,-,-,-	304,553.63
1385.- Vent. Publicaciones (Sec. de E. de Sanidad)	3.00	4.50	30,000.00	30,000.00	30,000.00	30,000.00	30,000.00	30,000.00	60,000.00	30,000.00	30,000.00	30,000.00	498,458.54
1386.- Perm. Visitar Buques (Puertos Dominicanos)	72.60	73.00	4.50	3.00	1.50	-,-,-,-,-	6.00	-,-,-,-,-	3.00	232.50	225.00	1.50	34.50
1388.- Vent. Tarj. Turismo (Inmig)	1,961.00	710.00	54.00	67.60	128.20	45.40	101.40	116.60	123.00	133.60	72.00	80.00	1,067.40
1389.- Azucar Exp. (Cuota Reserv)	352,145.51	-,-,-,-,-	1,718.00	-,-,-,-,-	1,501.00	550.00	833.00	1,247.00	22.00	130.00	625.00	1,387.00	10,684.00
1390.- Desarrollo y Emb. C. T.	14,000.00	14,000.00	-,-,-,-,-	-,-,-,-,-	-,-,-,-,-	-,-,-,-,-	-,-,-,-,-	12,510.97	-,-,-,-,-	-,-,-,-,-	-,-,-,-,-	-,-,-,-,-	364,656.48
1391.- Imp. s/Tejidos L.#1340	41,452.79	59,206.66	14,000.00	14,000.00	14,000.00	14,000.00	14,000.00	14,000.00	14,000.00	14,000.00	14,000.00	14,000.00	168,000.00
1402)- Int. Cigarrillos y Ciga- rros Ext. L.#1259	658.66	733.43	74,001.28	76,697.03	25,660.24	-,-,-,-,-	-,-,-,-,-	-,-,-,-,-	-,-,-,-,-	-,-,-,-,-	-,-,-,-,-	-,-,-,-,-	277,018.00
1397)- Int. Brandy, Coñac, Ron, Aguardiente, Cerveza Ext. Ley No. 1259.-	2,563.77	455.41	1,780.45	3,658.34	992.79	777.92	1,419.14	2,067.17	1,394.60	361.47	904.52	2,221.86	16,970.35
1397.- Imp. Carnes L.#1233	143.59	-,-,-,-,-	658.24	193.60	815.46	361.82	54.93	2,649.07	101.14	322.45	1,407.87	302.35	9,886.11
1397-1402.- Imp. Ganado en Pie Ley No. 1233.-	-,-,-,-,-	-,-,-,-,-	-,-,-,-,-	-,-,-,-,-	-,-,-,-,-	-,-,-,-,-	-,-,-,-,-	-,-,-,-,-	-,-,-,-,-	-,-,-,-,-	-,-,-,-,-	-,-,-,-,-	143.59
1397-1402.- Imp. Maiz L.1233	5,758.91	5,002.41	2,980.55	5,012.93	2,592.00	319.00	-,-,-,-,-	2,748.36	1,227.74	1,338.60	1,246.00	6,524.60	23,989.78
1397-1402.- Imp. Frijoles L.1233	123.84	210.25	3,320.03	9,190.48	9,616.74	12,018.61	9,783.63	6,320.02	4,360.77	1,396.18	5,735.71	2,251.25	74,754.74
1397-1402.- Imp. Arroz L.1233	-,-,-,-,-	-,-,-,-,-	92.83	309.36	512.83	1,154.48	-,-,-,-,-	150.68	468.33	89.41	150.05	788.95	4,051.01
1397-1402.- Imp. Tabaco en Ramas Ley No.1233	860.29	217.26	85	85	-,-,-,-,-	21.56	-,-,-,-,-	10.00	-,-,-,-,-	-,-,-,-,-	-,-,-,-,-	-,-,-,-,-	32.41
1397-1402.- Imp. Café Ley 1233	19,557.22	13,876.24	4,209.45	1,817.17	200.22	796.30	434.38	1,877.02	1,564.21	3,082.19	3,525.38	2,559.65	21,143.52
1397-1402.- Imp. Cacao L.#1233	11,076.19	21,719.68	10,566.49	4,357.61	13,561.63	11,529.17	13,483.47	12,549.44	7,818.39	12,126.83	9,877.70	14,547.88	143,852.07
1397-1402.- Imp. Vent. Cigarrillos al por Mayor L.1255	16,000.00	25,300.00	25,530.93	45,967.34	70,274.97	46,856.42	121,181.82	29,404.13	10,642.54	2,987.59	8,512.24	12,567.89	404,701.74
1397-1402.- Imp. Vent. Bebidas al por Mayor L. #1255.-	14,488.11	14,687.39	20,650.00	32,300.00	25,000.00	33,500.00	25,500.00	31,800.00	31,000.00	29,000.00	28,000.00	31,800.00	329,850.00
1376-1398-1400.- Imp. Azucar Plus- Valia Ley#982.	11,757.68	710,853.63	1,002,057.51	1,016,559.63	1,081,949.93	690,752.29	200,453.72	132,725.93	-,-,-,-,-	7,126.43	1,576.75	-,-,-,-,-	4,855,813.50
1398-1402.- Imp. s/Tejidos L.1131	25,170.22	33,067.86	45,253.05	45,926.09	28,138.08	30,837.73	17,860.84	25,837.92	20,196.54	29,139.60	35,775.56	32,279.82	369,483.31
1398-1408.- Imp. Tabaco Ramas Ley No. 1131	1,590.51	2,865.97	13,646.33	19,020.02	2,236.59	8,914.91	4,710.98	9,685.40	18,366.13	23,785.21	42,291.26	25,596.23	172,709.54
1398-1408.- Imp. Café L. 1140	23,092.96	24,283.36	8,714.23	30,589.06	16,589.40	15,285.37	15,088.89	4,071.74	14,683.46	9,211.04	12,653.45	20,998.87	185,261.83
1398-1408.- Imp. Cacao L.1140	17,585.55	26,504.51	12,662.38	51,901.39	91,733.89	63,457.13	139,970.77	27,617.55	28,492.69	21,222.08	1,494.90	13,720.43	496,373.27
1405.- Imp. Exp. Ado. Cacao en Grano Ley #1657.-	-,-,-,-,-	-,-,-,-,-	1,090.84	27,990.97	255,848.89	259,446.23	734,921.79	140,345.67	147,242.80	108,705.87	7,474.46	69,045.81	1,752,113.33
1398-1408.- Imp. 6% s/Documentos Ley #965.-	169,200.80	214,486.01	249,233.97	246,793.34	239,108.63	217,336.04	209,558.03	225,386.97	160,898.19	185,808.03	200,364.93	193,663.60	2,511,838.54
1398-1408.- Imp. Azucar L.1140	3,827.81	30,009.86	33,978.58	38,110.52	21,322.25	17,433.40	14,863.02	13,885.98	13,053.35	20,072.62	8,004.66	8,353.67	222,915.72
1398-1408.- Imp. Vent. Arroz Pro- ducción Nacl. L.#445.-	191,320.09	200,054.20	135,752.24	137,618.15	131,569.42	127,236.32	133,578.23	128,124.58	138,703.71	144,540.52	138,733.63	178,906.52	1,786,137.61
1403.- Amp. Acueducto S. Crist.	-,-,-,-,-	100,000.00	-,-,-,-,-	-,-,-,-,-	-,-,-,-,-	-,-,-,-,-	-,-,-,-,-	-,-,-,-,-	-,-,-,-,-	-,-,-,-,-	-,-,-,-,-	-,-,-,-,-	100,000.00
1406.- Imp. Rec. Alq. Casas L.1592	-,-,-,-,-	-,-,-,-,-	-,-,-,-,-	-,-,-,-,-	685.34	20,775.20	19,570.41	14,975.50	14,338.00	16,183.00	14,646.25	18,175.50	119,349.20
1406.- Vent. Prop. Sobrante	-,-,-,-,-	-,-,-,-,-	-,-,-,-,-	-,-,-,-,-	5,000.00	-,-,-,-,-	-,-,-,-,-	-,-,-,-,-	-,-,-,-,-	-,-,-,-,-	-,-,-,-,-	-,-,-,-,-	5,000.00
1398-1408.- Imp. Melazas L.1140	382.47	1,021.43	1,550.50	1,789.72	5,379.88	2,878.98	1,619.69	1,347.78	663.16	-,-,-,-,-	4,660.43	344.42	21,638.46
1406.- Arrend. Bienes-Inm.	-,-,-,-,-	-,-,-,-,-	-,-,-,-,-	-,-,-,-,-	-,-,-,-,-	827.66	682.33	695.00	692.06	464.64	1,071.69	752.16	5,185.54
1406.- Miscelaneos	-,-,-,-,-	-,-,-,-,-	-,-,-,-,-	-,-,-,-,-	-,-,-,-,-	1,018.20	175.00	165.28	175.00	136.50	200.00	100.00	1,969.98
1409.- Bienes-Inm. Vta. Hosp. Marión	-,-,-,-,-	-,-,-,-,-	-,-,-,-,-	-,-,-,-,-	100,000.00	50,000.00	50,000.00	50,000.00	50,000.00	50,000.00	50,000.00	-,-,-,-,-	400,000.00
1411.- Vta. Inmob. del Estado	-,-,-,-,-	-,-,-,-,-	-,-,-,-,-	-,-,-,-,-	-,-,-,-,-	50,040.00	32,000.00	-,-,-,-,-	-,-,-,-,-	-,-,-,-,-	-,-,-,-,-	-,-,-,-,-	82,040.00
1410.- Aseg. Terrenos Registrados	-,-,-,-,-	-,-,-,-,-	-,-,-,-,-	-,-,-,-,-	178.78	395.02	669.06	458.25	357.40	542.62	574.92	584.55	3,760.60



	ENERO	FEBRERO	MARZO	ABRIL	MAYO	JUNIO	JULIO	AGOSTO	SEPTIEMBRE	OCTUBRE	NOVIEMBRE	DICIEMBRE	TOTAL	TOTAL GENERAL:-
1412.- Vta. Mad. Preciosas y Confisc. en Terrenos del Est. (Sec. E. Agric)	-,-,-,-,-	-,-,-,-,-	-,-,-,-,-	-,-,-,-,-	-,-,-,-,-	-,-,-,-,-	-,-,-,-,-	-,-,-,-,-	-,-,-,-,-	-,-,-,-,-	-,-,-,-,-	-,-,-,-,-	-,-,-,-,-	-,-,-,-,-
1413.- Benef. Ob. Of. Suminis.	-,-,-,-,-	-,-,-,-,-	-,-,-,-,-	-,-,-,-,-	-,-,-,-,-	592.21	260.20	1,753.86	1,617.14	-,-,-,-,-	-,-,-,-,-	-,-,-,-,-	4,223.41	4,223.41
1414.- Imp. Esp. .02 s/ gl. Diessel Oil L.1767	-,-,-,-,-	-,-,-,-,-	-,-,-,-,-	-,-,-,-,-	-,-,-,-,-	31,978.24	-,-,-,-,-	-,-,-,-,-	-,-,-,-,-	-,-,-,-,-	-,-,-,-,-	18,021.76	50,000.00	50,000.00
1415.- Imp. Adc. 20% Maderas Ley No.1798	-,-,-,-,-	-,-,-,-,-	-,-,-,-,-	-,-,-,-,-	-,-,-,-,-	-,-,-,-,-	-,-,-,-,-	13,147.21	12,559.51	4,812.77	5,097.75	915.65	36,532.89	36,532.89
1418.- 50% Benef. Net. Obt. por Diver. Parq. Verb. y Otros Espect. Páb.	-,-,-,-,-	-,-,-,-,-	-,-,-,-,-	-,-,-,-,-	-,-,-,-,-	-,-,-,-,-	-,-,-,-,-	-,-,-,-,-	1,488.93	5,997.59	4,771.16	5,686.18	17,943.86	17,943.86
1842.- Insc. Univ. Sto. Dgo.	987.00	3,076.40	1,045.85	-,-,-,-,-	-,-,-,-,-	-,-,-,-,-	-,-,-,-,-	-,-,-,-,-	-,-,-,-,-	-,-,-,-,-	-,-,-,-,-	13,000.00	13,000.00	13,000.00
FONDO 1000 CUENTAS ESPECIALES:-														
1014.- Fondo Fidelidad	-,-,-,-,-	-,-,-,-,-	-,-,-,-,-	-,-,-,-,-	-,-,-,-,-	-,-,-,-,-	-,-,-,-,-	-,-,-,-,-	-,-,-,-,-	-,-,-,-,-	-,-,-,-,-	-,-,-,-,-	-,-,-,-,-	-,-,-,-,-
1015.- Cheques no Pagdos. en dos años.-	-,-,-,-,-	-,-,-,-,-	-,-,-,-,-	-,-,-,-,-	-,-,-,-,-	28,497.84	40.80	-,-,-,-,-	2.42	-,-,-,-,-	-,-,-,-,-	28,910.44	57,451.50	57,451.50
1022.- Fianzas Jud. y Deptos. en Consignación	1,518.43	4,074.45	3,383.55	1,940.95	4,203.45	1,816.00	3,232.70	1,911.10	2,255.27	1,636.25	2,027.75	1,811.08	29,810.98	29,810.98
1109.- Fianzas Indust.	-,-,-,-,-	30.00	30.00	245.00	45.00	-,-,-,-,-	30.00	-,-,-,-,-	225.00	315.00	-,-,-,-,-	15.00	935.00	935.00
1125.- Fianz. Aduaneras suj. a reembolsos	951.67	5,429.08	5,722.26	1,679.74	1,609.77	12,071.30	1,009.50	236.08	10,644.92	1,708.97	985.02	282.48	42,330.79	42,330.79
1132.- Fianz. Diversas	-,-,-,-,-	-,-,-,-,-	-,-,-,-,-	-,-,-,-,-	-,-,-,-,-	-,-,-,-,-	-,-,-,-,-	-,-,-,-,-	-,-,-,-,-	-,-,-,-,-	-,-,-,-,-	500.00	500.00	500.00
1404.- Fdo. Cust. Nacl. del Eje-	-,-,-,-,-	60,600.00	-,-,-,-,-	-,-,-,-,-	-,-,-,-,-	-,-,-,-,-	-,-,-,-,-	-,-,-,-,-	-,-,-,-,-	-,-,-,-,-	-,-,-,-,-	-,-,-,-,-	60,600.00	60,600.00
1407.- Fidelidad Municipal.	-,-,-,-,-	-,-,-,-,-	-,-,-,-,-	-,-,-,-,-	-,-,-,-,-	-,-,-,-,-	-,-,-,-,-	-,-,-,-,-	-,-,-,-,-	-,-,-,-,-	-,-,-,-,-	-,-,-,-,-	60,600.00	60,600.00
TOTAL INGRESADO FONDO 1000 DEPOSITOS:						1,174.51	3,195.21	364.42	130.26	36.27	-,-,-,-,-	176.25	5,076.92	5,076.92
FONDO 6000 -RENTAS MUNICIPALES:-														RD\$20,895,356.04
6001.- Alcohol y Gas. L.#949(90%)	50,834.20	84,317.93	50,715.89	66,184.69	64,600.14	77,736.04	55,508.90	82,804.06	57,512.60	86,280.85	83,414.16	57,564.81	817,474.27	817,474.27
6001.- Tráns. Vias Páb.(40%)	125,699.15	7,971.05	5,336.84	5,710.27	3,119.63	40,053.04	94,531.90	7,353.85	5,892.26	6,075.45	3,605.98	3,890.78	309,240.20	309,240.20
6002.- Transc. Insc. Híp. y Vtas.	586.25	760.40	904.11	943.65	988.73	1,241.85	833.95	1,097.27	1,585.68	596.16	1,348.70	1,068.32	11,955.07	11,955.07
6005.- Indust. Carnes (50%)	331.82	289.40	251.67	501.46	297.41	460.43	664.88	621.75	460.93	587.29	319.61	453.23	5,239.88	5,239.88
TOTAL FONDO 6000 MUNICIPAL:														RD\$ 1,143,909.42
TOTAL DE INGRESOS:														RD\$89,196,023.51
REINTEGROS:-														
Fondo 100 General.	51,594.93	21,570.53	33,576.87	48,145.28	54,084.39	99,282.80	31,591.39	111,817.17	69,451.26	47,482.84	65,710.04	71,604.15	705,911.65	705,911.65
" 900 Préstamos	-,-,-,-,-	-,-,-,-,-	-,-,-,-,-	-,-,-,-,-	-,-,-,-,-	701,926.12	-,-,-,-,-	-,-,-,-,-	300,000.00	-,-,-,-,-	-,-,-,-,-	-,-,-,-,-	1,001,926.12	1,001,926.12
" 1000 Depósitos	216,290.33	426,902.37	228.28	5,168.58	241,908.65	6,565.39	196,818.11	68,741.29	685.55	281,966.00	51,908.15	8,284.68	1,505,467.38	1,505,467.38
TOTAL DE LOS REINTEGROS:														RD\$ 3,213,305.15
TOTAL GENERAL DE INGRESOS:	RD\$4,897,004.68	-5,928,963.61	-8,719,778.04	-9,518,682.55	-18,846,649.27	-7,696,227.15	-6,340,963.69	-5,685,988.94	-7,489,052.25	-5,482,780.70	-5,892,308.72	-	5,910,929.06	RD\$92,409,328.66

CAMARA DE CUENTAS DE LA REPUBLICA
ESTADO DEMOSTRATIVO DE LOS EGRESOS DE LA NACION DURANTE
EL AÑO DE 1948.-



	ENERO	FEBRERO	MARZO	ABRIL	MAYO	JUNIO	JULIO	AGOSTO	SEPTIEMBRE	OCTUBRE	NOVIEMBRE	DICIEMBRE	TOTAL	TOTAL GENERAL.-
FONDO 100 GENERAL:-														
PRESUPUESTO DE 1948:-														
Serv. Pers. Letra "A" RD\$	1,199,286.70	1,274,319.15	1,278,494.51	1,296,900.95	1,299,101.19	1,310,402.68	1,308,638.40	1,320,558.42	1,315,335.31	1,335,590.13	1,349,860.22	1,331,650.26	\$15,620,137.92	
Otros Gtos. Gtes. Letras BCDEFGNZ.	1,165,051.17	1,712,520.65	2,170,282.74	2,135,885.29	2,055,946.90	2,524,900.09	2,235,129.64	2,325,581.53	2,150,384.81	1,863,883.17	1,727,746.79	1,834,295.88	\$23,901,608.66	
AUMENTO DE CAPITAL:-														
Ofc. Suminis. Gobierno. O.E.#345 (Compras)	-	32,955.39	31,408.78	25,000.00	25,000.00	-	-	-	-	-	-	-	50,000.00	
Avanc. en Susp. Serv. Pers. Letra "A"	100.00	-	-	-	-	-	-	-	-	-	-	-	100.00	
Otros Gtos. Gtes. Letras B-C-D-E-F-G-M-Z-	479,191.43	69,623.33	3,040.18	6,000.00	10,872.00	1,560.00	18,017.65	1,354.00	-	-	-	2,000.00	2,080.00	593,738.59
TOTAL FONDO 100 GENERAL 1948:														RD\$40,703,001.76
FONDO 100 GENERAL:-														
PRESUPUESTO DE 1947:-														
Serv. Pers. Letra "A"	5,034.01	818.42	1,368.69	324.44	137.19	92.90	-	-	-	-	-	-	-	7,775.65
Otros Gtos. Gtes. Letras B, C, D, E, F, G, M, Z.	224,975.87	118,299.96	90,810.46	36,617.34	36,996.15	132,769.73	-	-	-	-	-	-	-	640,469.51
Comp. Suminist. O.E.#345 (Compras)	14,936.86	11,721.41	16,611.38	3,880.94	5,442.95	11,487.03	-	-	-	-	-	-	-	64,080.57
TOTAL FONDO 100 GENERAL 1947:														RD\$ 712,325.73
TOTAL FONDO 100 GENERAL														RD\$41,415,327.49
FONDO 900 PRESTAMOS:-														
916.- Bonos Tesoro S-1948-A	-	-	2,750,000.00	-	-	-	-	-	-	-	-	-	-	2,750,000.00
917.- Bonos Tesoro S-1948-B	-	-	-	2,979,876.07	7,500.00	714,550.05	-	-	-	-	-	-	-	3,701,926.12
918.- Bonos Rep. 5% anual Ven. Nov. 1953.-	-	-	-	-	5,290,000.00	7,259.72	106,468.18	59,070.24	61,332.66	-	33,128.92	-	-	5,557,259.72
919.- Bonos Tesoro S-1948-C	-	-	-	-	6,384,129.90	-	-	-	-	-	-	-	-	6,384,129.90
920.- Bonos Tesoro S-1948-D	-	-	-	-	-	-	-	1,000,000.00	-	-	-	-	-	1,000,000.00
921.- Bonos Reserv. Pres. S-1948-A	-	-	-	-	-	-	-	-	3,100,000.00	-	-	-	-	3,100,000.00
922.- Bonos Tesoro S-1948-E	-	-	-	-	-	-	-	-	-	765,046.18	1,298,338.35	344,903.83	2,408,288.36	
TOTAL FONDO 900 PRESTAMOS:-														RD\$24,901,604.10
FONDO 1000 DEPOSITOS:-														
1012.- 80% Reemb. Alcoholes	6,080.00	5,120.00	8,320.00	4,480.00	8,320.00	7,360.00	2,240.00	12,160.00	6,080.00	5,440.00	9,600.00	6,480.00	81,680.00	
1043.- Prog. Obras Púb.	41,491.70	58,690.54	93,756.56	20,892.22	28,910.84	37,914.34	48,247.79	27,146.60	135,640.05	199,350.98	313,230.55	304,625.23	1,309,897.40	
1058.- Event. p/Préstamos	7,135.17	4,942.75	5,194.20	5,308.48	6,731.64	5,053.38	6,774.47	5,681.51	6,165.82	10,023.63	6,488.58	5,229.13	74,728.76	
1081.- Ferr. U. Dominicanos	6,425.77	2,325.32	4,285.63	8,396.65	3,680.36	3,260.64	5,344.26	7,775.68	4,579.47	7,584.50	5,414.78	5,214.20	64,287.26	
1091.- 20% Envej. Licores.	21,778.99	7,124.25	27,830.91	5,180.84	22,761.24	20,918.27	20,562.55	21,161.31	21,266.30	27,982.51	26,205.74	17,597.37	240,370.28	
1096.- Serv. Priv. Hosp.	1,267.89	1,492.26	4,811.59	6,906.83	10,642.88	9,327.70	4,084.89	5,399.00	6,668.96	15,035.58	7,822.60	13,758.10	87,218.26	
1097.- Adq. Equipo Lab. Nacl.	4,140.72	1,025.82	696.75	697.84	620.93	497.52	340.50	888.83	975.36	55.00	726.90	110.53	10,776.70	
1112.- Aux. y Rep. Dom.	-	-	865.00	-	830.00	161.66	-	-	328.48	60.00	1,066.00	-	3,311.14	
1113.- Venta Formularios	36.00	-	20,885.00	1,327.00	7,238.00	1,185.00	3,314.00	2,814.80	247.05	445.00	-	1,112.90	38,604.75	
1118.- Liga Municip. Dom.	585.00	2,953.87	2,942.41	2,552.58	715.00	1,377.78	3,371.82	2,016.60	1,077.08	1,199.68	1,114.86	1,862.38	21,769.62	
1339.- 30% Vent. Fact. Cons.	-	586.71	1,032.27	-	1,771.54	168.44	-	662.21	802.08	606.06	104.41	-	5,733.72	
1342.- Pens. Ret. Fzas. Arm.	12,042.93	226.50	227.93	12,394.00	48.71	-	12,601.75	652.99	-	14,188.00	37.50	114.25	52,534.56	
1344.- Plan Cons. Pueb. Front.	-	-	-	-	-	-	-	-	-	-	-	400.00	400.00	
1345.- Liga Dom. Cont. Cáncer	300.00	250.00	300.00	250.00	300.00	300.00	300.00	300.00	300.00	-	600.00	300.00	3,500.00	
1366.- Cons. y Recon. Iglesias del País	-	-	230.86	-	117.35	994.40	-	-	-	-	-	-	1,342.61	
1371.- Cons. Sost. Hosp. Tuberc. y otros fines benéficos	-	-	-	5,131.41	-	-	-	852.23	-	-	5,000.00	-	10,983.64	
1373.- Fom. Deport. País	-	-	-	1,380.00	-	-	14.00	455.00	-	-	-	570.00	2,419.00	
1374.- Sos. Asilo Mendigos y otros	4,644.94	1,886.53	1,890.00	-	-	-	-	-	-	-	-	-	8,421.47	
1375.- Pens. Miemb. P. Nacl.	2,521.50	-	-	2,334.00	-	-	2,550.25	96.25	-	2,619.00	61.25	22.50	10,204.75	
1376.- Asist. Mej. Soc. O. Púb. Dragados Puertos.	439,321.54	660,526.79	196,824.48	182,655.03	988,926.12	889,171.53	1,408,851.64	751,300.00	4,440.00	174,592.17	-	13,909.17	5,710,518.47	
1377.- Cont. Munic. Senso Nac. Of. 1950	-	-	50,000.00	-	431.47	680.25	535.00	727.00	532.00	549.75	532.75	535.00	54,523.22	
1381.- Amort. Ad. s/Vales Cert. Tesoro Nacional.	304,553.63	-	-	-	-	-	-	-	-	-	-	-	304,553.63	
1382.- Salinera Nacional.	138,458.54	30,000.00	30,000.00	30,000.00	30,000.00	30,000.00	30,000.00	30,000.00	30,000.00	30,000.00	60,000.00	30,000.00	498,458.54	
1385.- Imp. y Púb. Sec. E.de Sanidad.	-	-	-	-	-	-	-	-	-	-	-	-	45.00	45.00
1386.- Perm. Visitar Buques Ptos. Dominicanos	-	-	-	-	-	-	-	-	-	2,185.20	-	-	2,185.20	
1388.- Exención Pasaportes	-	64.31	74.00	1,940.00	735.69	650.76	959.70	461.00	75.00	2,075.00	75.00	307.50	7,417.96	
1389.- Pago Deuda Ext. Bonos 1922/26 Otras Necesidades del Gobierno.	426,307.98	-	-	-	-	-	-	-	-	-	-	-	10,000.00	436,307.98
1390.- Com. Des. y Emb. C.T.	9,805.50	13,951.68	16,367.96	12,689.93	13,004.66	13,370.79	14,559.05	14,180.14	14,368.26	13,307.71	12,774.22	14,377.22	162,757.12	
1391.- Div. Atent. Adm. Púb. Univ. Sto. Dgo. y Marina.	-	-	419,345.00	-	-	-	-	-	-	-	-	-	419,345.00	
1393.- Comp. Terr. Hac. Palmarejo	-	37,009.38	-	-	-	-	-	-	-	-	-	-	37,009.38	
1395.- Const. Edif. Pto. Libertador.	-	-	50,000.00	-	-	-	50,000.00	-	-	-	-	-	100,000.00	
1396.- Liq. Pedidos 1944/46	-	29,083.58	-	-	-	-	-	-	-	-	-	-	29,083.58	
1397.- Int. s/Bonos Tesoro S-1947-D.	-	129,067.64	36,791.67	96,645.83	-	-	-	-	-	-	-	-	262,505.14	
1398.- Amort. s/ Bonos Rep. 5% anual Ven. 17 Meses Red. deuda Externa Bonos Prov.	-	739,166.67	1,232,083.33	1,327,083.33	7,222.22	-	-	-	-	-	-	-	3,305,555.55	

(c o n t i n u a)

	ENERO	FEBRERO	MARZO	ABRIL	MAYO	JUNIO	JULIO	AGOSTO	SEPTIEMBRE	OCTUBRE	NOVIEMBRE	DICIEMBRE	T O T A L	TOTAL GENERAL:-
1400.- Amort. s/ Bonos del Tesoro S-1947-B	-	714,159.44	320,316.53	-	-	-	-	-	-	-	-	-	RD\$1,034,475.97	
1401.- Atenc. Divers. Gob.	784,327.70	146,904.85	126,443.77	3,630.07	46,090.31	90,743.40	370,305.29	122,718.26	60,696.60	80,009.41	267,605.45	66,265.72	2,165,740.83	
1402.- Recon. Daños Terr. de 1946.-	34,000.00	128,062.50	15,117.99	55,150.00	104,085.02	6,150.00	427,339.94	369,705.00	80,638.83	52,786.69	37,170.88	128,736.27	1,438,943.12	
1403.- Amp. Acued. S. Crist.	-	-	100,000.00	-	-	-	-	-	-	-	-	-	100,000.00	
1405.- Pago Int. Amort. Bonos Tes. S-1948-A	-	-	-	-	-	292,395.83	610,416.67	487,916.67	155,916.67	40,291.67	95,145.83	19,770.83	1,701,854.17	
1406.- Pres. Esp. Prev. Soc. Aprob. Poder Ejec.	-	-	-	33,984.37	102,640.09	80,542.91	148,470.27	150,099.75	180,715.38	150,998.26	164,402.92	197,432.55	1,209,286.50	
1408.- Pagos Int. Amort. Bonos del Tes. S-1948-G	-	-	-	-	-	644,444.44	424,166.67	582,500.00	470,166.67	318,291.67	507,041.67	465,000.00	3,411,611.12	
1410.- Aseg. Terr. Regist.	-	-	-	-	-	-	-	-	-	-	-	1,730.00	1,730.00	
1411.- Fdo. Inm. del Est. Adq. Inmuebles	-	-	-	-	-	-	35,909.15	30,000.00	30,000.00	-	-	-	95,909.15	
1412.- Adq. Equipo Sec. E. Agric. Pec. y Colonización	-	-	-	-	-	-	-	-	-	4,220.00	-	-	4,220.00	
1414.- Cont. Of. s/ Petróleo y Otros fines disp. P.E.	-	-	-	-	-	-	-	77.41	1,801.55	1,693.50	1,875.13	26,705.74	32,153.33	
1418.- Para fines Mej. Soc. que disp. Poder Ejec.	-	-	-	-	-	-	-	-	-	-	-	10,000.00	10,000.00	
1842.- Univ. Sto. Dgo.	779.65	987.00	3,076.40	1,045.85	539.25	1,035.65	12,587.15	1,781.50	743.00	21,935.50	52,589.10	14,892.60	111,992.65	
AUMENTO DE CAPITAL:-														
1413.- Ofc. Suminis. Gobierno	-	-	-	-	-	31,978.24	-	-	-	-	-	18,021.76	50,000.00	
AVANCES EN SUSPENSO:-														
1374.- Sec. E. Prev. Soc.	3,000.00	-	-	-	-	-	-	-	-	-	-	-	3,000.00	
1377.- Sec. E. Econ. Nacl.	-	-	-	-	-	-	-	-	6,000.00	-	-	-	6,000.00	
1388.- Sec. E. Int. y Pol.	-	-	600.00	-	-	-	-	-	-	-	-	-	600.00	
1390.- Sec. E. Presidencia	-	300.00	-	-	-	-	-	-	-	-	-	-	300.00	
1401.- Sec. E. Tes. y Cr. Páb.	-	-	-	-	-	2,000.00	-	-	-	-	-	3,000.00	5,000.00	
1406.- Sec. E. Prev. Social	-	-	-	50,000.00	-	-	-	-	-	-	-	-	50,000.00	
1409.- Sec. E. Guerra y Marina	-	-	-	-	-	50,000.00	-	-	-	-	-	-	50,000.00	
PAGOS POR TESORERIA:-														
1014.- Fdo. Fidelidad.	-	-	-	-	-	27.00	-	-	-	-	-	122.97	149.97	
1015.- Cheques no Pdos. en dos años.	60.00	67.50	231.30	44.57	-	3.55	-	-	-	-	-	176.30	583.22	
1022.- Fzas. Judiciales	1,795.70	205.00	2,199.00	1,607.00	7,575.00	2,209.00	2,937.50	3,080.00	1,715.35	6,518.41	2,372.93	3,601.72	35,816.61	
1109.- Fzas. Industriales	-	-	-	-	150.00	-	-	15.00	15.00	-	200.00	45.00	425.00	
1125.- Fzas. Aduaneras	4,289.43	3,620.25	327.11	3,837.73	22.00	5,753.02	2,332.47	9,309.06	5,550.60	1,095.98	1,025.71	1,297.34	38,460.70	
1130.- Fzas. Emp. Serv. Páb.	-	72.00	-	-	-	-	-	658.80	-	-	-	-	730.80	
TOTAL FONDO 1000 DEPOSITOS:													RD\$24,917,432.27	
FONDO 6000 MUNICIPAL:-													427.22	
6006.- Fusión Subs. Municip.	218,000.00	68,570.74	114,825.00	71,500.00	77,700.29	114,722.97	68,000.00	78,000.00	66,741.09	88,325.00	80,175.00	160,867.63	1,207,427.72	1,207,854.94
FONDO 7000 OBRAS PUBLICAS:-														
Nat. City Bank Of New York (Pgs. por Tesorería)	-	-	-	-	-	-	-	9,561.69	-	-	-	-	9,561.69	9,561.69
TOTAL GENERAL:-	RD\$5,561,726.32	6,008,702.19	9,229,909.39	8,470,807.45	16,626,785.18	7,098,452.68	7,532,904.77	7,396,252.22	7,992,937.10	5,283,406.07	6,112,783.66	5,136,686.24	92,451,353.27	92,451,353.27

CAMARA DE CUENTAS DE LA REPUBLICA

HACIENDA MUNICIPAL

ESTADO DEMOSTRATIVO DE LOS INGRESOS Y EGRESOS

OPERADOS DURANTE EL AÑO DE 1948.-



	Blce. al 31 de Diciembre. 1947.-	Fondos Nacionales	Fondos Municipales	Total General de Ingresos.	Fondos Nacionales	Fondos Municipales	Blce. al 31 de Diciembre. 1948.-	TOTAL General de Egresos.
	I N G R E S O S.				E G R E S O S.			
PROVINCIA TRUJILLO:-								
San Cristobal	RD\$ 43,765.74	RD\$ 29,574.96	RD\$ 169,438.93	RD\$ 242,779.63	RD\$ 29,574.96	RD\$ 192,466.48	RD\$ 20,738.19	RD\$ 242,779.63
Bayaguana	" 7,917.96	" 15,853.80	" 20,163.36	" 43,935.12	" 15,853.80	" 23,090.36	" 4,990.96	" 43,935.12
Monte Plata	" 2,777.77	" 35,260.93	" 15,024.89	" 53,063.59	" 35,260.93	" 15,731.57	" 2,071.09	" 53,063.59
Dist. Sabana Grande	" 488.32	" 3,230.48	" 5,386.66	" 9,105.46	" 3,230.48	" 5,403.78	" 471.20	" 9,105.46
" Villa Altagracia	" 6,284.36	" 14,688.74	" 11,874.22	" 32,847.32	" 14,688.74	" 13,073.76	" 5,084.82	" 32,847.32
" Yaguate	" 5,366.43	" 47,303.14	" 21,766.88	" 74,436.45	" 47,303.14	" 20,852.84	" 6,280.47	" 74,436.45
" Yamasá	" 4,279.72	" 13,603.23	" 9,225.02	" 27,107.97	" 13,603.23	" 9,207.72	" 4,297.02	" 27,107.97
PROVINCIA DE SANTIAGO:-								
Santiago	RD\$ 62,703.62	RD\$ 245,480.57	RD\$ 305,386.33	RD\$ 613,570.52	RD\$ 245,480.57	RD\$ 266,351.70	RD\$ 101,738.25	RD\$ 613,570.52
Esperanza	" 3,260.73	" 9,250.50	" 7,756.93	" 20,268.16	" 9,250.50	" 8,830.44	" 2,187.22	" 20,268.16
Jánico	" 512.69	" 13,754.70	" 9,138.80	" 23,406.19	" 13,754.70	" 8,774.67	" 876.82	" 23,406.19
Peña	" 4,658.25	" 31,402.65	" 16,703.39	" 52,764.29	" 31,402.65	" 19,553.19	" 1,808.45	" 52,764.29
San José de las Matas	" 3,675.83	" 20,543.74	" 21,094.45	" 45,314.02	" 20,543.74	" 22,182.44	" 2,587.84	" 45,314.02
Valverde	" 5,174.98	" 35,643.07	" 46,846.35	" 87,664.40	" 35,643.07	" 39,274.13	" 12,747.20	" 87,664.40
PROVINCIA DE PUERTO PLATA:-								
Puerto Plata	RD\$ 27,413.52	RD\$ 64,667.49	RD\$ 104,858.23	RD\$ 196,939.24	RD\$ 67,996.95	RD\$ 114,959.88	RD\$ 13,982.41	RD\$ 196,939.24
Altamira	" 2,543.55	" 20,374.00	" 23,079.49	" 45,997.04	" 20,374.00	" 20,487.14	" 5,135.90	" 45,997.04
Imbert	" 4,233.38	" 35,561.17	" 20,888.94	" 60,683.49	" 35,561.17	" 20,380.34	" 4,741.98	" 60,683.49
Luperón	" 3,329.99	" 25,406.56	" 18,637.76	" 47,374.31	" 25,406.56	" 17,322.70	" 4,645.05	" 47,374.31
PROV. SAN PEDRO DE MACORIS.								
San Pedro de Macoris	RD\$ 52,778.35	RD\$ 137,073.85	RD\$ 195,996.78	RD\$ 385,848.98	RD\$ 137,073.85	RD\$ 196,032.28	RD\$ 52,742.85	RD\$ 385,848.98
Los Llanos	" 8,328.80	" 31,421.06	" 36,140.38	" 76,390.24	" 31,421.06	" 36,392.66	" 8,576.52	" 76,390.24
Ramón Santana	" 1,064.27	" 13,885.11	" 37,516.58	" 52,465.96	" 13,885.11	" 32,163.34	" 6,417.51	" 52,465.96
PROVINCIA BARAHONA:-								
Barahona	RD\$ 16,207.75	RD\$ 49,654.52	RD\$ 98,052.58	RD\$ 163,914.85	RD\$ 49,625.77	RD\$ 93,148.70	RD\$ 20,940.38	RD\$ 163,914.85
Cabral	" 1,055.56	" 10,724.49	" 10,201.31	" 21,926.36	" 10,724.49	" 10,203.57	" 1,053.30	" 21,926.36
Enriquillo	" 1,971.52	" 4,220.64	" 8,391.34	" 14,583.50	" 4,220.64	" 9,846.77	" 516.09	" 14,583.50
Dist. Paraiso	" 1,566.39	" 3,283.40	" 9,304.13	" 14,153.92	" 3,283.40	" 7,712.68	" 3,157.84	" 14,153.92
Pedernales	" 116.05	" 1,091.82	" 33,206.17	" 34,414.04	" 1,091.82	" 26,798.72	" 6,523.50	" 34,414.04
Dist. Vicente Noble	" 1,468.05	" 3,471.41	" 7,131.23	" 12,070.69	" 3,447.41	" 7,946.95	" 676.33	" 12,070.69
PROVINCIA DUARTE:-								
San Francisco de Macoris.	RD\$ 51,025.30	RD\$ 71,975.70	RD\$ 127,529.83	RD\$ 250,530.83	RD\$ 71,975.70	RD\$ 153,403.14	RD\$ 25,151.99	RD\$ 250,530.83
Castillo	" 3,387.90	" 14,676.83	" 14,524.53	" 32,589.26	" 14,676.83	" 13,931.07	" 3,981.36	" 32,589.26
Cevicos	" 615.72	" 3,947.71	" 6,975.85	" 11,539.28	" 3,947.71	" 6,765.20	" 826.37	" 11,539.28
Gotuy	" 9,200.76	" 38,709.78	" 27,679.12	" 75,589.66	" 38,709.78	" 31,036.00	" 5,843.88	" 75,589.66
Hostos	" 1,049.76	" 5,798.38	" 8,113.25	" 14,961.39	" 5,798.38	" 8,484.20	" 678.81	" 14,961.39
Pimentel	" 4,033.12	" 36,966.68	" 28,818.31	" 69,818.11	" 36,966.68	" 25,180.94	" 7,670.49	" 69,818.11
Villa Rivas	" 5,004.89	" 18,752.97	" 18,715.14	" 42,473.00	" 18,752.97	" 20,018.42	" 3,701.61	" 42,473.00
PROVINCIA TRUJILLO VALDES:								
Bani	RD\$ 7,394.96	RD\$ 31,023.19	RD\$ 84,963.77	RD\$ 123,381.92	RD\$ 31,023.19	RD\$ 80,245.65	RD\$ 12,113.08	RD\$ 123,381.92
Dist. Nozao	" 744.34	" 12,245.52	" 9,348.80	" 22,338.66	" 12,245.52	" 9,038.40	" 1,054.74	" 22,338.66
San José de Ocoa	" 6,829.04	" 40,371.35	" 19,550.29	" 66,750.68	" 40,371.35	" 17,716.09	" 8,663.24	" 66,750.68
PROVINCIA ALTAGRACIA:-								
La Romana	RD\$ 16,402.89	RD\$ 73,159.70	RD\$ 96,522.77	RD\$ 186,085.36	RD\$ 73,159.70	RD\$ 92,990.81	RD\$ 19,934.85	RD\$ 186,085.36
Higüey	" 8,676.69	" 52,334.86	" 25,355.71	" 86,367.26	" 52,843.84	" 26,279.96	" 7,243.46	" 86,367.26
Dist. San Rafael del Yuma	" 485.30	" 2,702.88	" 8,092.09	" 11,280.27	" 2,702.88	" 7,241.73	" 1,335.66	" 11,280.27
PROVINCIA EL SEYBO:-								
Seybo	RD\$ 16,582.31	RD\$ 30,199.89	RD\$ 53,902.83	RD\$ 100,685.03	RD\$ 30,199.89	RD\$ 53,241.01	RD\$ 17,244.13	RD\$ 100,685.03
Hato Mayor	" 11,491.41	" 34,610.83	" 39,297.99	" 85,400.23	" 34,610.83	" 46,516.86	" 4,272.54	" 85,400.23
Miches	" 2,941.68	" 7,802.59	" 10,305.65	" 21,049.90	" 7,802.59	" 10,283.86	" 2,983.45	" 21,049.90
Sabana de la Mar	" 3,140.07	" 12,974.47	" 14,716.80	" 30,831.34	" 12,974.47	" 14,530.43	" 3,326.44	" 30,831.34
PROVINCIA MONTE CRISTY:								
Monte Cristy	RD\$ 11,881.35	RD\$ 21,843.61	RD\$ 46,887.26	RD\$ 80,612.22	RD\$ 21,843.61	RD\$ 48,424.34	RD\$ 10,344.27	RD\$ 80,612.22
Guayubin	" 2,256.86	" 11,972.21	" 14,917.05	" 29,146.12	" 11,972.21	" 15,313.42	" 1,860.49	" 29,146.12
Monción	" 620.17	" 13,687.12	" 6,947.89	" 21,255.18	" 13,687.12	" 6,533.93	" 1,234.13	" 21,255.18
Santiago Rodríguez	" 2,131.10	" 11,392.44	" 19,247.44	" 32,770.98	" 11,392.44	" 18,702.31	" 2,676.23	" 32,770.98
Villa Isabel	" 3,163.31	" 25,677.90	" 32,522.85	" 61,364.06	" 25,677.90	" 28,034.17	" 7,651.99	" 61,364.06
PROVINCIA SAMANA:-								
Samaná	RD\$ 6,769.36	RD\$ 10,609.84	RD\$ 32,783.65	RD\$ 50,162.85	RD\$ 10,609.84	RD\$ 35,726.66	RD\$ 3,826.35	RD\$ 50,162.85
Cabrera	" 3,393.69	" 10,777.21	" 9,259.38	" 23,430.28	" 10,777.21	" 11,281.08	" 1,371.99	" 23,430.28
Julia Molina	" 6,832.61	" 71,697.76	" 29,468.69	" 107,999.06	" 71,697.76	" 32,670.70	" 3,630.60	" 107,999.06
Dist. Rio San Juan	" 908.10	" 16,700.30	" 7,991.71	" 25,600.11	" 16,700.30	" 7,899.93	" 999.88	" 25,600.11
Sánchez	" 5,114.82	" 7,848.32	" 18,695.81	" 31,658.95	" 7,848.32	" 21,901.21	" 1,909.42	" 31,658.95
PROVINCIA SAN RAFAEL:								
Villa Elias Piña	RD\$ 10,667.51	RD\$ 5,252.16	RD\$ 48,180.28	RD\$ 64,099.95	RD\$ 5,252.16	RD\$ 47,103.49	RD\$ 11,744.30	RD\$ 64,099.95
Bánica	" 931.92	" 1,582.79	" 5,979.77	" 8,494.48	" 1,582.79	" 6,319.11	" 592.58	" 8,494.48
Dist. Hondo Valle	" 1,400.81	" 2,156.45	" 6,961.65	" 10,518.91	" 2,156.45	" 7,365.77	" 996.69	" 10,518.91
Pedro Santana	" 1,045.05	" 1,500.96	" 5,825.18	" 8,371.19	" 1,500.96	" 5,759.45	" 1,110.78	" 8,371.19
PROVINCIA LA VEGA:-								
La Vega	RD\$ 35,555.19	RD\$ 97,051.62	RD\$ 134,006.72	RD\$ 266,613.53	RD\$ 97,051.62	RD\$ 146,304.36	RD\$ 23,257.55	RD\$ 266,613.53
Constanza	" 418.43	" 12,816.93	" 8,092.99	" 21,328.35	" 12,816.93	" 7,368.15	" 1,143.27	" 21,328.35
Jarabacoa	" 8,778.79	" 184,550.64	" 25,404.92	" 218,734.35	" 184,550.64	" 31,460.47	" 2,723.24	" 218,734.35
Monseñor Nouel	" 7,680.02	" 64,022.47	" 33,586.98	" 105,269.47	" 64,022.47	" 29,559.22	" 11,687.78	" 105,269.47
PROVINCIA BAHORUQUE:-								
Neyba	RD\$ 6,507.30	RD\$ 8,160.72	RD\$ 63,594.34	RD\$ 78,262.36	RD\$ 8,160.72	RD\$ 57,360.26	RD\$ 12,741.38	RD\$ 78,262.36
Duverge	" 2,142.31	" 10,042.99	" 9,350.91	" 21,536.21	" 10,042.99	" 9,141.28	" 2,351.94	" 21,536.21
Dist. Jimaní	" 4,700.07	" 1,342.29	" 12,892.46	" 18,934.82	" 1,342.29	" 14,231.91	" 3,360.62	" 18,934.82
" José Trujillo Valdés	" 1,489.52	" 2,837.95	" 6,734.97	" 11,062.44	" 2,837.95	" 7,618.12	" 606.37	" 11,062.44
La Descubierta	" 682.89	" 2,523.25	" 7,495.58	" 10,701.72	" 2,523.25	" 7,466.89	" 711.58	" 10,701.72
Tamayo	" 2,332.16	" 11,391.80	" 12,936.37	" 26,660.33	" 11,391.80	" 14,070.68	" 1,197.85	" 26,660.33
PROVINCIA ESPAILLAT:-								
Moca	RD\$ 33,574.84	RD\$ 64,514.75	RD\$ 102,158.36	RD\$ 200,247.95	RD\$ 64,514.75	RD\$ 124,807.38	RD\$ 10,925.82	RD\$ 200,247.95
Caspar Hernández	" 6,459.10	" 20,115.82	" 12,844.01	" 39,418.93	" 20,115.82	" 16,040.00	" 3,263.11	" 39,418.93
Tenares	" 4,331.16	" 17,603.99	" 13,633.72	" 35,568.87	" 17,603.99	" 15,879.30	" 2,085.58	" 35,568.87
Salcedo	" 5,010.40	" 52,893.19	" 37,818.67	" 95,722.26	" 52,893.19	" 32,137.03	" 10,692.04	" 95,722.26
PROVINCIA DE AZUA:								
Azua	RD\$ 5,840.64	RD\$ 19,676.57	RD\$ 61,810.11	RD\$ 87,327.32	RD\$ 19,676.57	RD\$ 60,597.93	RD\$ 7,052.82	RD\$ 87,327.32
Padre las Casas	" 1,251.43	" 12,311.12	" 7,951.45	" 21,514.00	" 12,311.12	" 8,317.23	" 885.65	" 21,514.00
PROVINCIA BENEFACTOR:								
San Juan de la Maguana	RD\$ 13,604.74	RD\$ 37,709.44	RD\$ 206,382.55	RD\$ 257,696.73	RD\$ 37,709.44	RD\$ 203,022.52	RD\$ 16,964.77	RD\$ 257,696.73
El Cercado	" 2,644.34	" 9,050.74	" 10,839.86	" 22,534.94	" 9,050.74	" 9,657.54	" 3,826.66	" 22,534.94
Las Matas de Farrán	" 3,276.23	" 44,976.13	" 52,801.48	" 101,053.84	" 44,976.13	" 42,150.94	" 13,926.77	" 101,053.84
PROVINCIA LIBERTADOR:-								
Bajabón	RD\$ 2,559.88	RD\$ 5,746.32	RD\$ 14,974.95	RD\$ 23,281.13	RD\$ 5,746.32	RD\$ 15,794.81	RD\$ 1,740.00	RD\$ 23,281.13
Restauración	" 283.80	" 9,478.47	" 6,896.73	" 16,659.00	" 9,478.47	" 6,522.84	" 657.69	" 16,659.00
Loma de Cabrera	" 3,188.66	" 8,524.11	" 9,412.77	" 21,125.54	" 8,5			



-REPUBLICA DOMINICANA-
OFICINA DE CONTABILIDAD GENERAL
CIUDAD TRUJILLO, DISTTO. DE S.D.
-GOBIERNO DOMINICANO-

C O N T E N I D O S

- 1.- ESTADO CONSOLIDADO DE LAS OPERACIONES DE INGRESOS Y EGRESOS, CLASIFICADO POR DEPARTAMENTOS GUBERNAMENTALES, AL 31 DE DICIEMBRE DE 1948:-
- 2.- ESTADO DE LAS OPERACIONES DE INGRESOS Y EGRESOS CLASIFICADO POR FONDOS AL 31 DE DICIEMBRE DE 1948:-

REPUBLICA DOMINICANA
OFICINA DEL CONTRALOR Y AUDITOR GENERAL
Ciudad Trujillo,
Distrito de Santo Domingo

19 de abril de 1949

1664

Al : Señor
Secretario de Estado del Tesoro y
Crédito Público,
SU DESPACHO.

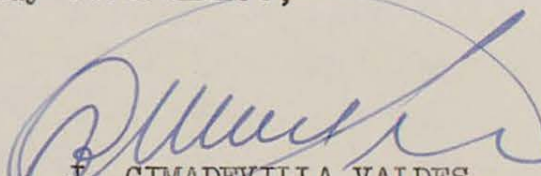
Asunto : Estados que deben ser preparados
de acuerdo con el párrafo 2o. del
artículo 33 y el artículo 92 de
la Constitución del Estado.

Anexo : 1)-Estado consolidado de las ope-
raciones de ingresos y egresos,
clasificados por Departamentos
Gubernamentales, al día 31 de
diciembre de 1948.

2)-Estado de las operaciones de
ingresos y egresos clasificados
por Fondos, al 31 de diciembre
del año 1948.

1.- Para los fines de lugar me complazco en remitir al Señor Secretario de Estado, los estados que se citan en el anexo, a los cuales se refiere el párrafo 2 del artículo 33 y el artículo 92 de la Constitución del Estado.

Muy atentamente,



J. CIMADEVILLA VALDES,
Contralor y Auditor General.

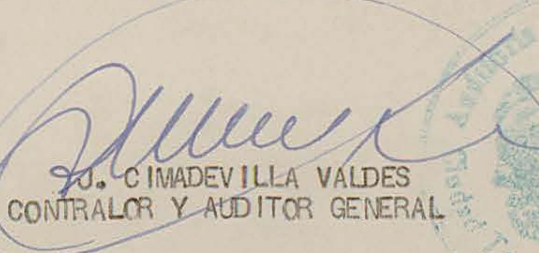
fre.

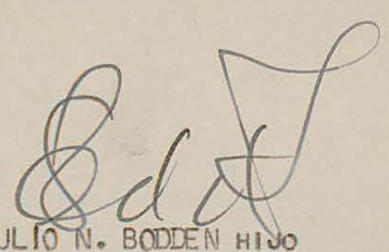
-REPUBLICA DOMINICANA-
OFICINA DE CONTABILIDAD GENERAL
CIUDAD TRUJILLO, DISTTO. DE S.D.
-GOBIERNO DOMINICANO-

-ESTADO CONSOLIDADO DE LAS OPERACIONES DE INGRESOS Y EGRESOS AL DIA 31 DE DICIEMBRE DEL AÑO 1948-

-A- INGRESOS		
-A- RENTAS ORDINARIAS		
1. DE DERECHO PRIVADO	RD\$	2.362.933.91
2. DE DERECHO PUBLICO		
A) T A S A S		2.090.416.25
B) IMPUESTOS		
b) 1 DIRECTOS		2.810.251.68
b) 2 INDIRECTOS		
B2A) ADUANAS		
B2A) 1 IMPORTACION		21.635.669.05
B2A) 2 EXPORTACION		8.116.869.44
B2B) CONSUMOS		
B2B) 1 SOBRE PRODUCCION NACIONAL		13.581.954.75
B2B) 2 SOBRE VENTAS		8.151.025.08
B2C) TRASMISION DE BIENES Y NEGOCIOS		
B2c) 1 TRASMISION DE BIENES		295.373.41
B2c) 2 NEGOCIOS		1.090.674.84
-B- RENTAS EXTRAORDINARIAS		2.053.707.98
2. DEPOSITO A CARGO DEL ESTADO		605.535.94
TRASPASOS		2.441.351.46
PRESTAMOS		23.960.259.72
TOTAL INGRESOS	RD\$	89.196.023.51
TRASPASO DEL SUPERAVIT DE 1947 AL PRESUPUESTO DE 1948		5.858.184.43
TOTAL INGRESOS Y TRASPASOS		RD\$ 95.054.207.94
-B- EGRESOS (DESEMBOLSOS CONTABILIZADOS - PRESUPUESTO 1948)		
PODER LEGISLATIVO	RD\$	341.435.52
PODER EJECUTIVO		1.480.471.59
SECRETARIA DE ESTADO DE GUERRA Y MARINA		9.310.899.59
" " DE LO INTERIOR Y POLICIA		3.843.030.22
JUNTA CENTRAL ELECTORAL		14.615.16
SECRETARIA DE ESTADO DE LA PRESIDENCIA		1.010.548.87
" " DE RELACIONES EXTERIORES		1.699.760.76
" " DEL TESORO Y CREDITO PUBLICO		48.734.870.24
HONORABLE CAMARA DE CUENTAS		50.880.03
SECRETARIA DE ESTADO DE EDUCACION Y BELLAS ARTES		3.396.793.82
" " DE AGRIC. PEC. Y COLONIZACION		1.439.055.56
" " DE SANIDAD Y ASISTENCIA PUBLICA		2.215.505.10
" " DEL TRABAJO		273.237.10
" " DE ECONOMIA NACIONAL		404.529.42
" " DE FOMENTO, O.P. Y RIEGO		9.931.277.93
" " DE PREVISION SOCIAL		2.284.639.58
PODER JUDICIAL		1.304.519.65
TRIBUNAL DE TIERRAS		455.088.51
TOTAL EGRESOS PRESUPUESTO AÑO 1948	RD\$	88.191.158.65
EGRESOS (DESEMBOLSOS CONTABILIZADOS - PRESUPUESTO 1947)		
1. SERVICIOS PERSONALES	RD\$	32.234.87
2. OTROS GASTOS CORRIENTES		623.381.09
3. CARGAS FIJAS		56.353.58
4. REEMBOLSO DE DEPOSITO		886.42
5. EQUIPO MISCELANEO		139.353.79
6. CONSTRUCCIONES Y MEJORAS PERMANENTES		113.491.55
TOTAL EGRESOS - PRESUPUESTO AÑO 1947	RD\$	965.701.30
TOTAL EGRESOS		RD\$ 89.156.859.95
-C- EXCESOS DE INGRESOS Y TRASPASOS SOBRE LOS EGRESOS		RD\$ 5.897.347.99
SUPERAVIT CORRIENTE AL DIA 1ro. DE ENERO 1948 (RECTIFICADO)		5.153.132.26
SUB-TOTAL		RD\$ 11.050.480.25
MENOS: TRASPASO DEL SUPERAVIT DEL AÑO 1947 AL AÑO 1948		5.858.184.43
SUPERAVIT CORRIENTE AL DIA 31 DE DICIEMBRE 1948		RD\$ 5.192.295.82

VISTO BUENO:-

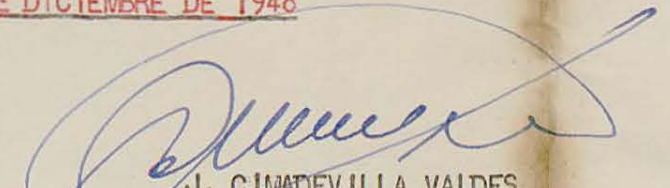

J. CIMADEVILLA VALDES
CONTRALOR Y AUDITOR GENERAL


JULIO N. BODDEN HIJO
JEFE DE LA SECCION DE CONTABILIDAD Y DESEMBOLSOS

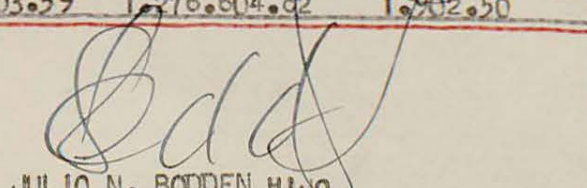
-ESTADO DE LAS OPERACIONES DE INGRESOS Y EGRESOS CLASIFICADOS POR FONDOS AL DIA 31 DE DICIEMBRE DEL AÑO 1948-

TITULO DE LA CUENTA	TOTAL	100	900	1000	4000	5000	6000	7000	8000
-A- INGRESOS									
-A- RENTAS ORDINARIAS									
1.- DE DERECHO PRIVADO	RD\$ 2.362.933.91	1.442.229.65		920.704.26					
2.- DE DERECHO PUBLICO									
-A- T A S A S	2.090.416.25	1.477.259.66		303.916.39			309.240.20		
-B- IMPUESTOS									
B) 1 DIRECTOS	2.810.251.68	2.680.218.48		130.033.20					
B) 2 INDIRECTOS									
B2A) ADUANAS									
B2A) 1 IMPORTACION	21.635.669.05	17.140.025.66		3.845.552.50			650.090.89		
B2A) 2 EXPORTACION	8.116.869.44	3.995.499.03		4.121.370.41					
B2B) CONSUMOS									
B2B) 1 SOBRE PRODUCCION NACIONAL	13.581.954.75	8.553.517.99		4.855.813.50			172.623.26		
B2B) 2 SOBRE VENTAS	8.151.025.08	5.231.327.75		2.919.697.33					
B2C) TRASMISION DE BIENES Y NEGOCIOS									
B2C) 1 TRASMISION DE BIENES	295.373.41	279.657.74		3.760.60			11.955.07		
B2C) 2 NEGOCIOS	1.090.674.84	836.287.78		254.387.06					
-B- RENTAS EXTRAORDINARIAS									
2.- DEPOSITOS A CARGO DEL ESTADO	2.053.707.98	1.560.474.59		493.233.39					
TRASPASOS	605.535.94			605.535.94					
PRESTAMOS	2.441.351.46			2.441.351.46					
	23.960.259.72		23.960.259.72						
TOTAL INGRESOS	RD\$ 89.196.023.51	43.196.498.33	23.960.259.72	20.895.356.04			1.143.909.42		
TRASPASO DEL FONDO 1000 AL FONDO 100		232.693.23		232.693.23					
TRASPASO DEL SUPERAVIT DE 1947 AL PRESUPUESTO DEL AÑO 1948	5.858.184.43			1.109.934.01		4.748.250.42			
TOTAL INGRESOS Y TRASPASOS	RD\$ 95.054.207.94	43.429.191.56	23.960.259.72	21.772.596.82		4.748.250.42	1.143.909.42		
-B- EGRESOS (DESEMBOLSOS CONTABILIZADOS - PRESUPUESTO DE 1948)									
1.- SERVICIOS PERSONALES	RD\$ 15.399.591.64	15.399.591.64							
2.- OTROS GASTOS CORRIENTES	14.024.272.37	9.605.055.03	1.662.147.84	2.757.069.50					
3.- CARGAS FIJAS	5.057.068.86	3.533.750.37		315.890.77			1.207.427.72		
4.- SERVICIO DE LA DEUDA PUBLICA (INTERESES Y AMORTIZACION)	23.119.290.87	1.535.891.50	10.882.980.21	10.700.419.16					
5.- REEMBOLSO DE DEPOSITO	850.852.13	178.628.45		672.223.68					
6.- INVERSION DE CAPITAL	3.870.000.00	50.000.00	3.770.000.00	50.000.00					
7.- PRESTAMOS DE OTROS FONDOS	66.500.00	7.259.72	7.259.72	66.500.00					
8.- EQUIPO MISCELANEO	12.238.319.01	2.591.929.23	4.777.750.55	4.859.077.54				9.561.69	
9.- CONSTRUCCIONES Y MEJORAS PERMANENTES	12.532.585.69	6.583.451.21	2.084.989.61	3.864.144.87					
10.- TERRENOS E INTERESES EN TERRENOS	318.128.03	192.605.12		125.522.91					
11.- TRASPASOS DE FONDOS	714.550.05		714.550.05						
TOTAL EGRESOS - PRESUPUESTO 1948	RD\$ 88.191.158.65	39.663.642.83	23.899.677.98	23.410.848.43			1.207.427.72	9.561.69	
EGRESOS (DESEMBOLSOS CONTABILIZADOS - PRESUPUESTO DE 1947)									
1.- SERVICIOS PERSONALES	RD\$ 32.234.87	32.234.87							
2.- OTROS GASTOS CORRIENTES	623.381.09	623.381.09							
3.- CARGAS FIJAS	56.353.58	56.353.58							
4.- REEMBOLSO DE DEPOSITO	886.42	886.42							
5.- EQUIPO MISCELANEO	139.353.79	139.353.79							
6.- CONSTRUCCIONES Y MEJORAS PERMANENTES	113.491.55	113.491.55							
TOTAL EGRESOS - PRESUPUESTO DE 1947	RD\$ 965.701.30	965.701.30							
TOTAL EGRESOS	RD\$ 89.156.859.95	40.629.344.13	23.899.677.98	23.410.848.43			1.207.427.72	9.561.69	
RECONCILIACION DEL SUPERAVIT CORRIENTE CON EL DEL ESTADO DE ACTIVO, PASIVO Y SUPERAVIT									
EXCESO DE INGRESOS Y TRASPASOS SOBRE LOS EGRESOS	RD\$ 5.897.347.99	2.799.847.43	60.581.74	1.638.251.61		4.748.250.42	63.518.30	9.561.69	
SUPERAVIT CORRIENTE AL DIA 1RO. DE ENERO DE 1948, (RECTIFICADO)	5.153.132.26	6.823.885.73	5.803.53	1.864.605.61	1.902.50	4.235.719.50	179.878.70	17.737.47	495.038.22
SUB-TOTAL	RD\$ 11.050.480.25	9.623.733.16	66.385.27	226.354.00	1.902.50	512.530.92	116.360.40	8.175.78	495.038.22
MENOS: TRASPASO DEL SUPERAVIT AÑO 1947 AL PRESUPUESTO DE 1948	5.858.184.43	5.858.184.43							
BALANCE	RD\$ 5.192.295.82	3.765.548.73	66.385.27	226.354.00	1.902.50	512.530.92	116.360.40	8.175.78	495.038.22
TRASPASOS DE LOS FONDOS 900, 5000 Y 8000 AL FONDO 1000			42.681.68	1.050.250.82					
SUPERAVIT CORRIENTE AL 31 DE DICIEMBRE DE 1948	RD\$ 5.192.295.82	3.765.548.73	23.703.59	1.276.604.82	1.902.50		116.360.40	8.175.78	

VISTO BUENO:-


J. CIMADEVILLA VALDES
CONTRALOR Y AUDITOR GENERAL




JULIO N. BODEN HIJO
JEFE DE LA SECCION DE CONTABILIDAD Y DESEMBOLSOS



PRESIDENCIA DE LA REPUBLICA DOMINICANA

Com. Especial compuesta de los Presidentes de todas las SENADO REPUBLICA DOMINICANA

Número: 14580

Ciudad Trujillo,
Distrito de Santo Domingo,

23 ABR 1949

Al Presidente del Senado,
Ciudad.

Señor Presidente:

El 27 de Febrero del año en curso, en cumplimiento del artículo 49 inciso 22 de la Constitución de la República, tuve el honor de depositar ante el Congreso Nacional el Mensaje en que daba cuenta de mi administración durante el pasado año 1948, acompañado de las Memorias de los Secretarios de Estado.

Ahora, en cumplimiento de lo prescrito en el artículo 33 inciso 2 de la misma Carta Fundamental, me complazco en someter al Congreso Nacional, por conducto de ese elevado cuerpo, el estado de recaudación e inversión de las rentas nacionales durante el mismo año.

Dicho estado, que está certificado por el Jefe de la Sección de Contaduría y Desembolsos y aprobado y sellado por el Contralor y Auditor General, se descompone en dos estados (1 y 2), complementarios el uno del otro. El primero, muestra en forma consolidada las operaciones de ingresos y egresos clasificados por Departamentos gubernamentales, al 31 de Diciembre de 1948; el segundo, las operaciones de ingresos y egresos clasificados por Fondos, a la misma fecha.

Los referidos estados expresan que, durante el año 1948, el total de los ingresos y trasposos a dicho año, del año prece-

8110511

dente, ascendió a la suma de RD\$95,054,207.94; que el total de egresos ascendió a la suma de RD\$89,156,859.95; y que el exceso de los ingresos y trasposos sobre los egresos ascendió a la suma de RD\$5,897,347.99.

Si se comparan esas cifras con las del estado que sometí al Congreso Nacional, por conducto de ese elevado cuerpo, el 22 de Abril de 1948, con mi Mensaje No. 11912, se advierte que los ingresos del año 1948 superaron en cerca del veinte por ciento (20%) a los ingresos y trasposos de 1947, que ascendieron, según aparece en dicho Mensaje, a la suma de RD\$80,198,456.76.

Las cifras de 1948 constituyen, por tanto, las más elevadas que se han registrado hasta ahora, por lo que toca a la recaudación fiscal, en la vida financiera de la República.

El estado bipartito que se anexa a este mensaje se envía en dos originales, a fin de que uno de ellos pueda ser remitido por ese elevado cuerpo a la honorable Cámara de Diputados, en el caso de que merezca, como lo espero, la aprobación del Senado.

Dios, Patria y Libertad.

Rafael L. Trujillo
Presidente de la República



CAMARA DE DIPUTADOS DE LA REPUBLICA DOMINICANA
PRESIDENCIA

Ciudad Trujillo,
Distrito de Santo Domingo

0060

JUN 1949


Señor doctor
M. de J. Troncoso de la Concha,
Presidente del Senado,
Ciudad.-

Señor Presidente:

Aviso a usted recibo de su oficio No. 1356 de fecha 31 de mayo próximo pasado, junto al cual después de haber sido aprobado por el Senado, remitió usted un proyecto de Resolución aprobatoria de todos los actos realizados por el Poder Ejecutivo durante el año de 1948, por ser ajustados a la Constitución y las leyes, así como el Estado de recaudación e inversión de las rentas fiscales del mismo año.

Este asunto fué aprobado por la Cámara de Diputados en sesión de esta misma fecha y remitido al Poder Ejecutivo para los fines constitucionales de lugar.

Atentamente le saluda,


Porfirio Herrera,
Presidente de la Cámara de Diputados.

6/110173

Ciudad Trujillo
Distrito de Santo Domingo
31 de mayo de 1949.-


01356

Señor Lic. Porfirio Herrera,
Presidente de la Cámara de Diputados,
Ciudad Trujillo.-

Señor Presidente:

Aprobada por el Senado, pláceme remitir a usted, para los fines constitucionales, el anexo proyecto de Resolución aprobatoria de todos los actos realizados por el Poder Ejecutivo durante el año de 1948, por ser ajustados a la Constitución y las leyes, así como el Estado de recaudación e inversión de las rentas fiscales del mismo año.

Le saluda muy atentamente,



M. de J. Troncoso de la Concha,
Presidente del Senado.

8/1/10142



REPUBLICA DOMINICANA
SECRETARIA DE ESTADO DE LA PRESIDENCIA

Núm. 19372 |


Ciudad Trujillo,
Distrito de Santo Domingo,
2 de junio de 1949

Señor
Dr. M. de J. Troncoso de la Concha,
Presidente del Senado de la República,
Ciudad.

Distinguido Señor Presidente:

Cúpleme informarle que la Resolución del Congreso Nacional aprobatoria de todos los actos realizados por el Poder Ejecutivo durante el año de 1948, por ser ajustados a la Constitución y las leyes, así como el Estado de recaudación e inversión de las rentas fiscales del mismo año, ha sido promulgada en fecha de hoy, y registrada bajo el No. 2016.

Le saluda muy atentamente,



Telésforo R. Calderón
Secretario de Estado de la Presidencia

trc
am/pr

19372

Señores senadores:

La Comisión Especial que suscribe ha examinado cuidadosamente el Mensaje depositado por el Señor Presidente de la República el 27 de febrero de este año, así como las Memorias de los señores Secretarios de Estado y, de acuerdo con lo prescrito en el Reglamento de este alto cuerpo, pasa a rendir el siguiente informe:

El año de 1948 fué, al igual de los anteriores, pródigo en numerosas obras de bien y de progreso para la República, no obstante hallarse el Gobierno obligado a atender, al mismo tiempo, a la posibilidad de perturbaciones creadas por el laborantismo de los enemigos mundiales de la democracia, según dice con mucha propiedad nuestro ilustre Primer Magistrado, y de los que por espurias ambiciones políticas se han asociado ocasionalmente con ellos en condenable contubernio.

Para proveer a la necesidad suprema del mantenimiento de la paz, nuestra Marina de Guerra ha sido reforzada con nuevas y modernas unidades y el Ejército y la Aviación Militar han sido igualmente objeto de reformas muy importantes.

Nuestras relaciones internacionales, fuera del desagradable incidente ocurrido con motivo de la sensible conducta seguida por gobernantes de la República de Cuba en apoyo de maquinaciones tramadas contra nuestro Gobierno, han seguido desenvolviéndose normalmente y recibiendo la República nuevas y constantes muestras de consideración de todas las naciones del globo a quienes la han unido siempre vínculos de amistad sincera.

No ha habido Departamento de la Administración en donde

el ritmo de progreso señalado en años anteriores no haya continuado en movimiento ascendente.

El Mensaje del Presidente Trujillo contiene a ese respecto datos tan interesantes y tan elocuentes que él es de por sí un documento histórico de imponderable valía para el conocimiento exacto de nuestra situación, tanto por lo que respecta a nosotros mismos, como para quienes siguen con interés justo el desenvolvimiento de nuestro progreso.

Los recursos fiscales del año de 1948 excedieron a los del año anterior en 20.91% los ingresos totales y los por renta en 12.23%. De los aumentos por rentas sobre el año de 1947 corresponde a los aduaneros 9.41% y a los internos 14.82%.

Observa el Mensaje que las entradas generales del año respondieron ventajosamente a las previsiones tomadas cuando se formuló el proyecto de Presupuesto de Ingresos. En efecto, la recaudación total por rentas del Estado ascendió a RD\$62.188,876.39 que, unidos a los RD\$3.214,020.04 correspondientes al Balance arrastrable del año 1947, elevaron los recursos del año a RD\$65.402,896.43. A esos ingresos se añade, amén de otros, el producto de las emisiones de bonos a corto y mediano plazo, que ascendió a RD\$23.981,311.77 con el balance de RD\$21,052.05 del año 1947 y los depósitos a cargo del Estado que, con el balance de RD\$487,805.34, del mismo año, montaron a RD\$3.534,692.74.

El señor Presidente dedica una mención especial a la forma admirable con que el pueblo respondió al llamamiento que le hizo, inspirado en los más nobles sentimientos patrióticos, para dar el paso final en la conquista de nuestra soberanía económica

y financiera, mediante la emisión de una moneda nuestra de curso legal, con todas las garantías requeridas por las naciones más adelantadas del orbe. En el curso de pocos meses más de veinte millones de dólares de los Estados Unidos en billetes y de treinta millones de dólares en depósitos bancarios fueron convertidos en pesos oro dominicano de modo espontáneo y entusiasta por todos los sectores de la vida económica nacional, que ofrecieron de ese modo un alto exponente de la confianza que inspira el Gobierno.

El Banco de Reservas, al finalizar el año pasado tenía un activo de RD\$36.000.000.00, o sea, cuatro millones de pesos más que al terminar el 1947 y RD\$29.000.000.00 más que al iniciar sus operaciones en el 1941.

Con justa satisfacción el Mensaje presidencial señala dos hechos precisos en el ramo de Educación que bastan por sí para evidenciar el empeño puesto por la Administración Pública en el fomento y progreso de esa actividad de que tanto pende el futuro de la sociedad dominicana: la inscripción escolar, ascendente en el año pasado a 245,000, la más alta registrada hasta el presente, y lo presupuesto para llevar a feliz realización el vasto plan progresivo de Educación y Bellas Artes, que se eleva a RD\$ 3.353,514.93, registrándose así un aumento de RD\$356,799.12, comparado con el año 1947.

La Comisión Especial ha experimentado verdadera satisfacción patriótica al anotar los grandes progresos realizados y la admirable labor desarrollada en los ramos de Fomento, Obras Públicas y Riego, Agricultura, Pecuaria y Colonización, Sanidad y Asistencia Pública, Trabajo, Economía Nacional y Previsión Social.

La Comisión ha examinado igualmente el Estado Consolidado

de las Operaciones de Ingresos Clasificados por Grupos y Egresos Clasificados por Departamentos Gubernamentales al día 31 de diciembre de 1948 y el Estado de las Operaciones de Ingresos y Egresos Clasificados por Fondos al mismo día, remitido por el Presidente de la República con su Mensaje del 23 de abril de este año, de acuerdo con lo ordenado por el artículo 33-2 de la Constitución.

El total de ingresos y trasposos de este año fiscal ascendió a la suma de RD\$95.054,207.94. El total de egresos en el mismo período, según consta en los Estados de referencia preparados por la Contraloría y Auditoría General de la República, ascendió a la suma de RD\$89.156,859.95. Hubo pues exceso de ingresos y trasposos sobre los egresos, que ascendió a la suma de RD\$5.897,347.99 resultado que no puede ser más elocuente para poner de manifiesto las excelencias de la actual Administración.

Comparadas esas cifras con las del Estado sometido al Congreso por el Honorable Presidente Trujillo el 22 de abril de 1948, se advierte, en efecto, que los ingresos del año 1948 superaron en cerca del 20% a los ingresos y trasposos de 1947, constituyendo así las cifras más elevadas registradas hasta ahora, en cuanto concierne a la recaudación fiscal, en la vida financiera de la República.

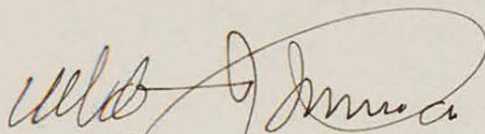
Todas las operaciones realizadas por el Poder Ejecutivo se caracterizaron por la más absoluta corrección, igual que en los años anteriores.

En consecuencia de todo lo expuesto, la Comisión Especial infrascrita propone al Senado adoptar una resolución por cuyo medio, y teniéndose como hemos tenido, a la vista el Informe elevado al Congreso por la Cámara de Cuentas en fecha 22 de marzo de 1949, se aprueben todos los actos del Poder Ejecutivo durante

- 5 -

el año de 1948 e igualmente el Estado de Recaudación e Inversión de las Rentas Nacionales sometidos por el Presidente de la República con su mensaje anual del 27 de Febrero de 1949 y su mensaje especial del 23 de abril retropróximo.

31 de mayo de 1949.



M. de J. Troncoso de la Concha
Presidente de la Comisión Especial




José García

Presidente de la Comisión Permanente
de Guerra, Marina y Aviación



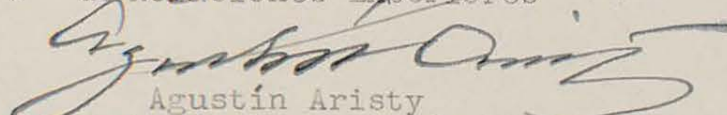
Mario Fernán Cabral

Presidente de la Comisión Permanente
de lo Interior y Policía



Rafael Augusto Sánchez

Presidente de la Comisión Permanente
de Relaciones Exteriores



Agustín Aristy

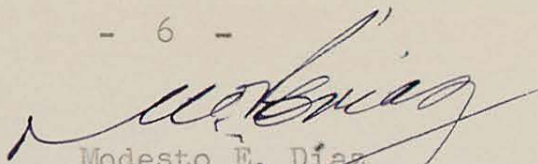
Presidente de la Comisión Permanente
del Tesoro y Crédito Público



Huberto Bogaert

Presidente de la Comisión Permanente
de Agricultura, Pecuaria y
Colonización

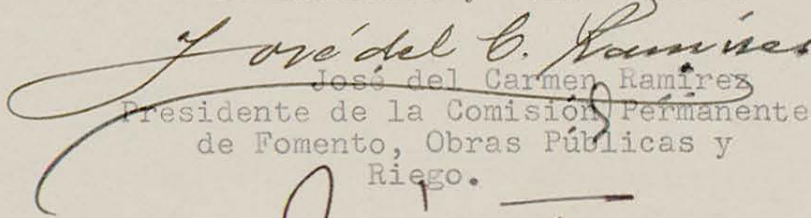
- 6 -



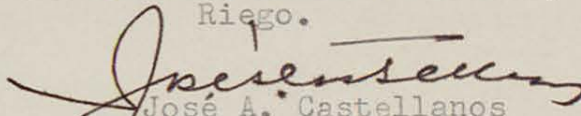
Modesto E. Díaz
Presidente de la Comisión Permanente
de Sanidad y Asistencia Pública.



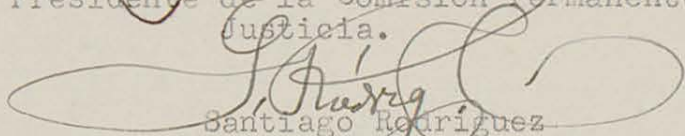
Felipe E. Sanabria
Presidente de la Comisión Permanente
de Educación y Bellas Artes.



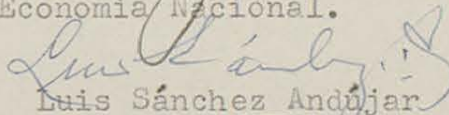
José del Carmen Ramírez
Presidente de la Comisión Permanente
de Fomento, Obras Públicas y
Riego.




José A. Castellanos
Presidente de la Comisión Permanente de
Justicia.



Santiago Rodríguez
Presidente de la Comisión Permanente de
Economía Nacional.



Luis Sánchez Andujar
Presidente de la Comisión Permanente de
Previsión Social.



Polibio Díaz
Presidente de la Comisión Permanente de
Trabajo

Excmo. señor Presidente:

Mis compañeros de labor de ambas Cámaras Legislativas se unen a mí para ofrecerles nuestra más cordial bienvenida en este nuevo aniversario de la fundación de la República, en que venís ante el Congreso para cumplir el mandato constitucional de dar cuenta a la Nación de los actos de vuestro ejercicio administrativo en el año anterior.

Ha sido éste pródigo en sucesos de toda índole para el mundo, profundamente conmovido aún por la terrible guerra que lo asoló en los seis Continentes, a la cual ha seguido la llamada guerra fría, que, si no destruye vidas y riquezas, mantiene a la humanidad en un estado de incertidumbre y ansiedad entorpecedor de la marcha orientada hacia un mundo mejor.

No obstante, y sin que hayamos podido ser tan felices como para no sentir los efectos de ese malestar, propicio es el momento para dar expresión a la satisfacción que experimenta el pueblo dominicano, cuando, volviendo hacia atrás la vista, puede registrar nuevas conquistas realizadas en aquel lapso, gracias a vuestros nobles empeños, y a la manera como los corresponde el núcleo nacional en sus diversas actividades, haciendo que cuantos siguen, propios y extraños, la marcha de los asuntos del Estado dominicano, proclamen con sus actos y palabras las excelencias y magnitud de vuestra incesante labor.

Sólo vino a interrumpir la tranquilidad pública y a

estorbar la marcha continúa del país por esa senda de adelanto y bienestar por donde vuestra fecunda Administración lo ha estado conduciendo con incansable esfuerzo patriótico la invasión armada operada a mediados del mes de julio del pasado año por la costa norte de la isla y que la repulsa efectiva y ostensible del pueblo y la acción inmediata y enérgica de las fuerzas armadas del Gobierno hicieron frustrar, con la consiguiente pérdida de vidas y la erogación de fondos que de otra suerte se habrían destinado a fines de interés general en obras reproductivas.

En esa acción maléfica quedó de manifiesto la intervención y ayuda de gobiernos extranjeros que, con olvido de todo principio y violación evidente de los convenios internacionales de los cuales fueron parte sus respectivos países junto con el nuestro, suministraron a los invasores todo género de recursos para poner en planta el propósito perseguido de envolver a la República en el caos de la guerra y anular o estancar su progreso y hacerla perder su posición actual en el concierto de los pueblos independientes y soberanos del Continente. Sólo así, conocida como es la carencia de medios del reducido número de dominicanos que conspiran desde el exterior contra el Gobierno nacional, pudo haberse hecho acopio del enorme material de guerra en barcos, aviones, cañones, ametralladoras, rifles y otros instrumentos de guerra modernos puestos al servicio de la empresa agresora, de la cual iban a ser los verdaderos dirigentes elementos extranjeros que sólo de referencias insanas conocen la República, impulsados

por móviles inconfesables, y a quienes no les importa otro interés que el espurio suyo.

Ya antes, en el verano de 1947, ese atentado contra la nación había tenido un precedente cuando, a la vista de todo el mundo y con apoyo notorio de las autoridades cubanas, las cuales, con duplicidad sin ejemplo, en el gobierno del Presidente Grau San Martín, aparentaban ignorar lo que en su propio suelo era ostensible, se organizó un vasto complot contra la paz de la República, que si no llegó hasta hacerse sentir en nuestro país se debió a la interposición de una fuerza incontrastable a que mal de su grado hubo de plegarse aquel Gobierno, so riesgo de dejar demostrada su incapacidad para hacer valer su autoridad en el territorio de su demarcación nacional o ponerse en descubierto como fomentador o amparador de una expedición filibustera contra un país amigo.

Todas las circunstancias y las mismas voces de quienes tramaban u organizaban la invasión y las evidencias acopiadas entonces, igual que después en los días de la frustrada invasión por Luperón, así como las gestiones llevadas a efecto entre sí por diferentes gobiernos de la cuenca del Caribe, que, si veladas, no ofrecían duda alguna de su naturaleza, concurrían a poner en claro, de más en más, que no se trataba únicamente de una conspiración urdida desde el extranjero por dominicanos adversos al presente régimen legal gubernativo de la República, sino a la confabulación de varios gobiernos contra nuestro país,

impulsada en parte por intereses mercuriales a los cuales la extensión de industrias nuestras estorba la egoísta expansión de las suyas, en parte por el sentimiento de envidia que despierta el adelanto alcanzado por nuestro país en los últimos tiempos y en parte, la principal, por la mano oculta que vive atizando la candela para crear situaciones caóticas mediante las cuales desaparezca la invulnerabilidad que se opone a la realización de sus propósitos de dominación del mundo.

Entonces, como más tarde, cuando se organizaba una nueva expedición para venir a tratar de entronizar en el país el desorden, a modo de fundamento de los atentados anteriores y razón de los apercibimientos que se le hacían desde Cuba, Guatemala y Haití a nuestro Gobierno, el oficialismo, de un modo más o menos velado, y la propaganda demagógica irresponsable, sin ambajes, señalaban como razón de todo cuanto se había fraguado y seguiría fraguándose el propósito presuntuoso de establecer en la República un régimen democrático del cual se proclamaban maestros o apóstoles los que auspiciaban las empresas expedicionarias.

Fué en esos días, cuando se forjaba una trama nueva, os dirigísteis al Congreso en mensaje que ha pasado a ser histórico y expusísteis el peligro que se cernía sobre la República, a la vez que solicitásteis diversas medidas con las cuales se pusiera al Poder Ejecutivo en condiciones de prevenirse contra la agresión proyectada y defenderse por medio de las armas, si

llegara a producirse. Manteniéndoos dentro del espíritu y la letra de los convenios internacionales que ligan a la nación con todas las del Continente, ajustándoos a los preceptos de la Constitución dominicana, y evocando con justo fundamento el derecho natural de legítima defensa, cuyo origen y razón son anteriores y superiores a toda ley escrita, formulásteis vuestras conclusiones demandando se autorizara al Poder Ejecutivo a tomar medidas contra el país que por cualquier medio pusiera en peligro la paz de la República, a declarar la guerra a cualquier país que a sabiendas protegiera o tolerara concentraciones de fuerzas militarmente organizadas, equipadas y adiestradas en su territorio con el fin de invadir a la República, o que, de cualquier otra manera, facilitara, ayudara o hiciera factible la salida de su territorio de fuerzas de invasión contra la República; y a adoptar las medidas que considerara necesarias para la más completa ejecución de esas disposiciones.

Acogida vuestra propuesta por el Congreso con plena conciencia de la gravedad de los hechos que le servían de apoyo le dirigísteis vuestro Mensaje del 26 de diciembre de 1949, y hablando con la autoridad que derivais de vuestra investidura constitucional y de la fuerza moral que respalda vuestros actos expresásteis la norma que os habíais trazado para hacer uso de aquellas facultades, reafirmando los mismos conceptos en que abundaba vuestro Mensaje anterior y declarando que los poderes concedídoos no se usarían jamás en actos de agresión, ni

comprometerían a la República en una empresa que no fuera la de una escrupulosa, extrema y legítima defensa de sus intereses, de su dignidad y de su historia, como tampoco se emplearían en perjuicio o desmedro de los compromisos internacionales contraídos por la República, ni contra los instrumentos que integran el régimen jurídico de las relaciones interamericanas, expresando finalmente que el Gobierno dominicano estaría "siempre dispuesto a comparecer a los cenáculos de la conciliación, pero con la expresa reserva de que nadie nos puede condenar a morir de inanición y de vergüenza."

Mas he aquí que entonces ocurrió lo que dentro de un espíritu de verdadera justicia no era razonable esperar. Mientras aquellos sucesos, singularmente el de la frustrada invasión por Luperón, que se difundió por el mundo entero y en que perdieron la vida dominicanos y extranjeros y se hizo palmario el empleo por los invasores de aparatos de guerra de los más modernos; mientras el Gobierno dominicano había recurrido infructuosamente a todos los medios conciliatorios que son norma de los Estados respetuosos del Derecho Internacional y a los convenios suscritos por las naciones de América para el arreglo amistoso de las controversias surgidas entre ellas; mientras esos convenios y aún los procedimientos que por derivarse de la naturaleza misma de los Estados no necesitan de consagración en la ley escrita, eran menospreciados por los gobiernos responsables de las tentativas de invasión de nuestro territorio por elementos mercenarios que se arrogaban el papel de libera-

dores del pueblo dominicano; mientras estas tentativas, sólo frustradas por la obra del pueblo, del ejército y la marina dominicanos eran miradas con indiferencia; mientras, repito, todo lo expuesto era tratado con renuente falta de interés, al solicitar y seros acordadas como investido de la alta función ejecutiva del Gobierno las facultades necesarias para defender la seguridad y dignidad de la República, si preciso por medio de las armas, ya que la apelación a los medios pacíficos había sido ineficaz, al grado de que las amenazas por parte de dominicanos olvidados de todo deber para con la nación y extranjeros mercenarios a quienes la suerte de ésta les es indiferente advertían por la radio y la prensa que no cesarían en sus empeños y recrudecían sus amenazas contra la República y su Gobierno, surgieron lamentaciones contra vuestra iniciativa y el acto del Congreso y hasta se dió el caso insólito de que, cuando no se conocía el texto de vuestras declaraciones y el de la decisión emanada del Poder Legislativo, por sorpresiva y pecaminosa sugerencia de parte interesada, se quiso poner en entredicho nuestra actitud, sobrado justificada en hecho y en derecho, puesto que tiene su fundamento en el deber, el poder y el derecho de legítima defensa, que es tan genuino de los pueblos como lo es de los individuos.

A las incidencias registradas más tarde no voy a referirme, por ser asaz recientes para haber necesidad de recordarlas. Me remito tan sólo a vuestro Mensaje del 19 de febrero, en el cual, en síntesis tan concisa como expresiva, habéis

- 8 -

expuesto la situación formada después que por instrucciones transmitidas a nuestro representante en el Consejo de la Organización de los Estados Americanos fué apoderado el Organo de Consulta instituído por el Sistema Regional de todo el contenido de la anormal y caótica situación en que se estaban desarrollando las relaciones en esta región de América y a la visita que en cumplimiento de su encargo hizo a Haití, Santo Domingo, Cuba y Guatemala la honorable Comisión Investigadora designada para estudiar los hechos denunciados sobre el terreno mismo donde se habían producido y de rendir un informe acerca de éstas al Organo de Consulta. Con gran elevación de miras os referísteis a la labor desarrollada por la Comisión y, agregando un nuevo timbre de honor a vuestras ejecutorias, expresásteis vuestro deseo de que, a fin de facilitar las labores de la Comisión Investigadora y abrir de ese modo al Organo de Consulta las vías de una solución definitiva del asunto sometido por el Gobierno dominicano el 6 de enero retro-próximo a aquel alto organismo interamericano, fuera revocado el Decreto del Congreso del 26 de diciembre de 1949 por el cual se os habían concedido los poderes extraordinarios enumerados arriba.

Compenetrado con vuestro pensamiento y persuadido de que éste se orientaba a los fines expuestos por vos, por su nuevo Decreto del 21 de febrero revocó el Congreso el anteriormente mencionado, poniendo en esta decisión la misma fe y elevado espíritu que os animaron al dirigiros de nuevo al Poder Legis—

lativo de la República. Debo, sí, contraerme al alegado móvil de aquellos atentados contra el nombre y la dignidad de la nación dominicana, ya que han continuado siendo desde algunos ángulos el tema de quienes impenitentemente vienen empeñándose en crearnos en el exterior una atmósfera de descrédito y de falta de confianza. Me refiero a la cantilena, rayana en lo ridículo, de que cuanto se ha intentado para poner a la nación en estado de guerra tiene por fin traernos a los dominicanos la democracia de que se disfruta en los países donde se han estado incubando los movimientos dirigidos contra la paz, el orden y el progreso de la República, negando con alegaciones especiosas y difamatorias que entre nosotros exista. Porque es de ocasión preguntar: cuál es esa democracia? La de anarquía, en que los vínculos entre gobernantes y dirigentes entre sí y entre éstos y el pueblo se mantienen relajados y se viene creando un estado de desorden notorio obstaculizador de todo bien público? Es democracia la demagogia irresponsable? El respeto a la casa ajena es el primero de los deberes en las relaciones de las personas entre si. Por desgracia es extraña a la conducta de los gobiernos democráticos esa norma de decencia?

Democracia es un concepto de sentido ético, social y político muy hondo para que se pretenda siquiera poder emplearlo como banderín de enganche contra pueblos que en incontables ocasiones han dado pruebas de virtudes no igualadas en diversos aspectos por otros a quienes los demagogos aspiran a presentar

- 10 -

como maestros o apóstoles, ocultando ellos sus propias máculas y complaciéndose en señalar las que imaginan en otros.

Ni aún en las sociedades en donde se ha desarrollado mayor grado de cultura cívica, mediante un proceso de siglos, se puede hacer alarde de gozar de un estado de democracia perfecto. Hombres superiores por su elevación de espíritu en cuyo corazón no anida el sentimiento del Fariseo de la Parábola claman repetidamente contra las injusticias que son causa de infelicidad allí donde la democracia ha arraigado más profundamente. Cómo entonces poder contener la risa frente a esos modernos fariseos a quienes el Evangelio llama "sepulcros blanqueados", a esos diablos predicadores, que se arrogan el papel de apóstoles de la democracia y a los cuales se les podría aplicar el viejo dicho castellano de que son "candiles de la calle y oscuridad de su casa"?

Espléndida democracia sería la que trajeran a nuestra tierra mercenarios y soldados de fortuna extranjeros de nacionalidad diversa que, como se evidenció cuando la tentativa de Cayo Confites, se cuidaban de inquirir, en los días de sus preparativos para invadirnos, datos precisos acerca de la ubicación de los Bancos y casas de comercio fuertes de Ciudad Trujillo, la capital dominicana....

Señor Presidente:

Es ciertamente sensible que en este día, conmemorativo

de aquel en que nuestros abuelos fundaron la República y aseguraron definitivamente la Independencia proclamada en 1821, puesta más tarde en suspenso por los ominosos acontecimientos del 22, embarguen la mente pensamientos dolorosos, en contraste con el regocijo producido por el recuerdo de aquellas gloriosas efemérides. Mas es ello inevitable, porque el estado de cosas creado en torno a los atentados contra la paz del país registrados en los últimos tiempos, por encima de las diferencias que puedan dividirnos a los dominicanos en orden a nuestra política interior, afecta de modo esencial intereses vitales de la nación estrechamente relacionados con su soberanía y dignidad, dos de sus atributos que fueron pensamiento primordial de los Padres de la Patria.

No se trata sólo de una conspiración urdida por dominicanos que, así como se hallaron antes alrededor vuestro, podrían volver a vuestro lado, y seguramente no seríais vos, Presidente, quien cerraría la puerta a esos designios. Todos los gobiernos del mundo tienen enemigos y no habría de ser el nuestro excepción de esa ley fatal. Por desgracia, entre nosotros, los adversarios de un régimen político no han pensado nunca para ver de convertir en realidad sus aspiraciones sino en el medio de la revolución con el empleo de las armas, mal que han confrontado todos los gobiernos dominicanos, cual que haya sido su tipo, y que, para triste consuelo de nosotros, no es de este país únicamente, sino de todos los de la América Latina, si bien

no haya podido florecer lo bastante en algunos, por lo excepcional de su "status" en relación con más altos intereses de orden internacional.

De lo que se trata es de algo que toca muy sensiblemente al nombre de la República y a la preservación de su integridad en el respecto de su libertad de acción y disposición y en la guarda del patrimonio que nos fué legado a los dominicanos por nuestros antepasados, y nunca sería más propicia la oportunidad para hacer tema los sucesos registrados en el año ahora transcurrido que la fecha consagrada por los hijos de este suelo a la exultación de quienes ofrendaron vida, libertad y bienes para asegurarnos un lugar decoroso en el concierto de los pueblos dueños de su destino.

Ofuscados por la pasión o el interés político, dominicanos hubo en épocas pretéritas que olvidando el timeo danaos et dona ferentes de los romanos, fomentaron o auspiciaron o aprovecharon para el éxito de su empresa política el auxilio de gobiernos extranjeros cuyo interés era notoriamente antagónico del nuestro y las consecuencias de ese descarrío fueron harto lastimosas para que puedan ser olvidadas. Es natural no pudiera resultar sino así, porque dentro de toda ingerencia extraña en los asuntos políticos internos de cual que sea el país, va oculto siempre un interés malsano que luego se hace pagar caro.

Mucho tiene que agradecer nuestro pueblo de vuestra

gestión gubernativa en todos los órdenes de la vida; pero si hay algo cuyo aprecio por las generaciones venideras será aún superior al mostrado a toda hora por las actuales, porque el tamiz de la Historia lo hará resaltar con brillo refulgente, es vuestra obra de haber liberado a la República de la ingerencia directriz extranjera en el régimen financiero, colocándola en posición de que jamás había disfrutado, creándole al par un sistema de economía no imaginado para esta época ni siquiera por los espíritus animados del más grande optimismo, así como vuestra obra magna de haber hecho realidad la soberanía dominicana en todo nuestro territorio, preservando la integridad del país y su individualidad histórica, racial y cultural, glorias éstas que nadie, conocedor de nuestra personalidad como pueblo y de nuestra historia, podrá negar, porque a tanto como a éso equivaldría pretender interceptar la luz del Sol con un dedo.

Nos hallamos en presencia del más feroz enemigo de Dios y de la libertad de los hombres y los pueblos que, después de Atila, ha hecho su aparición en el mundo. Dos ideologías fundamentalmente opuestas se debaten en el seno de la humanidad. De un lado Jesucristo; del otro Satanás. Quienes nos hallamos del lado de Jesucristo estamos obligados a desplegar todos nuestros esfuerzos y a realizar toda suerte de sacrificios para contribuir a impedir que el reino de las tinieblas ensombrezca la Tierra. Nuestro primer deber para hacer verdad este designio es unirnos estrechamente con cuantos hombres y

naciones de buena voluntad en el mundo cierran filas para cortar el paso al enemigo. Cuando nos honró con su presencia el muy honorable Warren Robinson Austin, representante de la gran democracia norteamericana en las Naciones Unidas, vos, señor Presidente, discurrísteis diciendo:

"Nuestra suerte está íntimamente unida a la suerte de los Estados Unidos y juntos arrostraremos las contingencias del presente y las del futuro. La convicción de una responsabilidad común nos impone, desde luego, la necesidad de una acción común en la paz y en la guerra. Como en 1941, estamos ahora decididos a mancomunar con vosotros nuestros esfuerzos y nuestros sacrificios. Podeis contar sin reservas con nuestros recursos y nuestras posibilidades. La tierra, el mar y el aire de los dominicanos estarán siempre abiertos a las necesidades de una alianza interamericana contra la agresión que ponga en peligro el sentido y la efectividad de nuestra organización social y de nuestro régimen político de convivencia".

Y más adelante:

"Es evidente que las voluntades comprometidas en la tentativa de dislocamiento a que está sujeta la región del Caribe no son de origen americano, porque en el Continente no se conciben los movimientos de postura ideológica que ha sido necesario realizar en esta zona para conducir el ataque contra los sistemas clásicos. La lucha entre la intervención y

- 15 -

el principio de no intervención, tiene, en consecuencia, un nuevo significado de insospechados efectos. El programa comunista no se concilia con la no intervención porque el comunismo es la intervención misma. Basada la concepción marxista de gobierno en un principio de dinámica internacional, dirigido sustancialmente a borrar las fronteras y el sistema de la competencia estatal soberana, no se aviene -ni podrá avenirse jamás- con la noción, esencialmente americana, del respeto recíproco y de la colaboración entre Estados a base de garantía conmutativa para la seguridad de cada uno. El comunismo no admite, desde luego, la concepción de la responsabilidad inmanente del pueblo a gobernarse a sí mismo, por sí mismo y para sí mismo".

Por vuestra palabra, señor Presidente, ha hablado el pueblo de Santo Domingo; y porque así pensais, y así obrais, el pueblo os sigue y quiere que os conserveis en la dirección del Gobierno de la República.

En las grandes ocasiones, en los momentos de peligro inminente, cada nación tiene necesidad suprema de un líder que se haya hecho digno de toda su confianza. La Historia es asaz elocuente en este punto para que semejante verdad pueda ponerse en duda.

Ese líder entre los dominicanos y de los dominicanos sois vos, Generalísimo Trujillo, y no puede ser ningún otro que

VOS.

Porque los instrumentos del mal que se cierne sobre el mundo lo saben, quieren destruir vuestro gobierno. Porque se halla cierto de ello, el pueblo dominicano se empeña en cambio a toda costa en conservarlo.

Esa es la verdad.

Señor Presidente:

Que en este centésimo séptimo año de vida de la República, libre de agresiones y asechanzas que conspiran contra su tranquilidad, siga la nación dominicana cosechando laureles y haciendo nuevas conquistas, bajo la égida de vuestra provida Administración, son los votos muy ardientes que los miembros del Congreso formulan en el clásico día de hoy.



EL CONGRESO NACIONAL

EN NOMBRE DE LA REPUBLICA

VISTO el Artículo 33 de la Constitución de la República, atribuciones segunda y vigésima del Congreso Nacional;

VISTO el resultado del examen hecho de los actos del Poder Ejecutivo durante el año 1948, contenidos en el Mensaje depositado ante el Congreso Nacional por el Presidente de la República y en las Memorias de los Secretarios de Estado que lo acompañan, el 27 de febrero de este año;

VISTO el Estado de ingresos y egresos consolidados y demostración del superávit económico de todos los fondos del Presupuesto de 1948, al cierre de las operaciones al 31 de diciembre de 1948, presentado al Congreso por el Presidente de la República con su Mensaje No. 14580, de fecha 23 de abril de 1949;

VISTO el informe sometido por la Cámara de Cuentas de la República relativo al Estado de recaudación e inversión de las rentas fiscales durante el año de 1948;

CONSIDERANDO: que todos los actos realizados por el Poder Ejecutivo durante el año de 1948, así como la recaudación e inversión de las rentas nacionales, se han ajustado a la Constitución y las leyes;

RESUELVE:

Art. 1.- Aprobar todos los actos realizados por el Poder Ejecutivo durante el año de 1948, por ser ajustados a la Constitución y las leyes.

Art. 2.- Aprobar igualmente, con vista del informe presentado por la Cámara de Cuentas, el Estado de recaudación e inversión de las rentas fiscales durante el año de 1948.

DADA en la Sala de Sesiones del Palacio del Senado, en Ciudad Trujillo, Distrito de Santo Domingo, Capital de la República Dominicana,



EL CONGRESO NACIONAL

EN NOMBRE DE LA REPUBLICA

VISTO el artículo 25 de la Constitución de la República, atribuciones acordada y vigencias del Congreso Nacional; VISTO el resultado del examen hecho de los actos del Poder Ejecutivo durante el año 1968, contenidas en el informe depositado ante el Congreso Nacional por el Presidente de la República y en las Memorias de los Secretarios de Estado que lo acompañan, el 27 de febrero de este año;

VISTO el Estado de ingresos y egresos consolidados y demás trasción del presupuesto corriente de todos los fondos del Presupuesto de 1968, al cierre de las operaciones al 31 de diciembre de 1968, presentado al Congreso por el Presidente de la República con su correspondiente informe No. 14590, de fecha 22 de abril de 1969;

VISTO el informe suscrito por la Cámara de Cuentas de la República relativo al Estado de recaudación e inversión de las rentas fiscales durante el año de 1968;

CONSIDERANDO: que todos los actos realizados por el Poder Ejecutivo durante el año de 1968, así como la recaudación e inversión de las rentas fiscales, se han ajustado a la Constitución y las

7- LEGISLATURA Ord. 19 X 9
REGISTRADA AL No. 19 X 8

en el folio..... del libro letra.....
No. 50 de asientos de Leyes, Resoluciones y Decretos votados por el Senado

y consta de
hojas escritas en máquina a razón de dos espacios interlineales

Ciudad Trujillo, 31 de Mayo 19 19 X 9
Jefe de las Oficinas del Senado



RESUELVO: Aprobar todos los actos realizados por el Poder Ejecutivo durante el año de 1968, por ser ajustados a la Constitución. Aprobar igualmente, con vista del informe presentado de Cuentas, el Estado de recaudación e inversión de las rentas fiscales durante el año de 1968.


Trujillo, 19 de Mayo 19 X 9

ASUNTO


Res. aprobatoria de todos los actos realizados por el Poder Ejecutivo durante el año de 1948. ^{PAG}

2

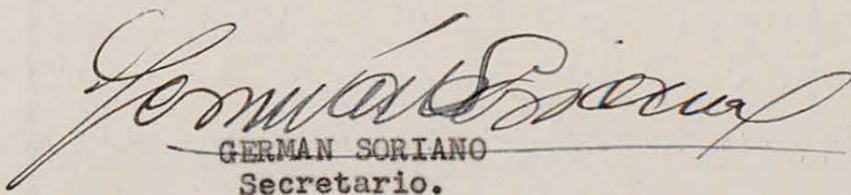
na, a los treinta y un días del mes de mayo del año mil novecientos cuarenta y nueve; años 106 de la Independencia, 86 de la Restauración y 20 de la Era de Trujillo.



M. DE J. TRONCOSO DE LA CONCHA,
Presidente.



AGUSTIN ARISTY
Secretario.



GERMAN SORIANO
Secretario.

ASUNTO

Exposición de Motivos de la Ley No. 489 del 19 de Mayo de 1919

En la sesión de hoy y en días de ayer del mes de mayo del año del presente, se leyó y aprobó el Proyecto de Ley No. 489 de la Comisión de la Restauración y 20 de la Ley de Tráfico.

M. R. J. TORRES DE LA CRUZ,
Presidente.

M. R. J. TORRES DE LA CRUZ,
Presidente.

M. R. J. TORRES DE LA CRUZ,
Presidente.

M. R. J. TORRES DE LA CRUZ,
Presidente.

2^a LEGISLATURA Ord. de 1919

REGISTRADA AL No. 489

en el folio 52 del libro Iera.

de asientos de Leyes, Resoluciones

y Decretos votados por el Senado

Y consta de 52 folios escritos en máquina a razón de dos espacios

Ciudad Trujillo, 31 de Mayo 1919

J. F. Landa
Jefe de las Oficinas del Senado

