

Ley de Presupuesto de Ingresos y  
Gastos Públicos para el año 1971,  
Promulgada en fecha 31 de Diciembre  
de 1970. -

477  
NOMBRE \_\_\_\_\_

DIRECCION \_\_\_\_\_

31-12-70



República Dominicana  
SECRETARIADO TECNICO DE LA PRESIDENCIA  
OFICINA NACIONAL DEL PRESUPUESTO

---

RESUMEN  
DEL  
PRESUPUESTO  
1971

SANTO DOMINGO, R. D.  
DICIEMBRE 1970

## P R E S E N T A C I O N

La Oficina Nacional de Presupuesto ha considerado conveniente publicar el presente documento "RESUMEN DEL PRESUPUESTO" con la finalidad de informar -de manera resumida- a las personas e instituciones interesadas, los aspectos más importantes del Presupuesto Fiscal para 1971. Este documento consta de tres partes: La primera se refiere a la información financiera de ingresos y gastos para el año 1971. La segunda presenta las principales realizaciones que deberán cumplirse con la ejecución del presupuesto 1971. La última parte corresponde a un anexo estadístico, donde se presentan las principales informaciones de ingresos y gastos, con información comparativa desde el año 1967.

La Oficina Nacional de Presupuesto advierte a los lectores de este documento que una mayor información presupuestaria de 1971 se puede obtener en el "Presupuesto de Ingresos y Ley de Gastos Públicos", así como también una más amplia información estadística se obtiene en el documento que publica esta Oficina denominado "Ejecución del Presupuesto".

## RESUMEN DEL PRESUPUESTO 1971

C O N T E N I D O
PRIMERA PARTE: INFORMACION FINANCIERA DEL PRESUPUESTO 1971

- Distribución del Presupuesto 1971
- El Presupuesto de Ingresos
- El Presupuesto de Gastos

SEGUNDA PARTE: PRINCIPALES REALIZACIONES EN 1971

- Sector Educación
- Sector Salud
- Sector Vivienda
- Servicios a la Comunidad
- Sector Transporte y Comunicaciones
- Sector Agricultura
- Sector Energía y Riego
- Otras Informaciones de Interés General

TERCERA PARTE: ANEXO ESTADISTICO

- Cuadro No. 1 Cuenta económica del Gobierno Central. Período 1967-71
- Cuadro No. 2 Financiamiento del Presupuesto del Gobierno Central. Período 1967-71
- Cuadro No. 3 Movimiento del Tesoro. Período 1967-71
- Cuadro No. 4 Recaudaciones de Ingresos Fiscales clasificados por fondos. Período 1967-71
- Cuadro No. 5 Recaudación de ingresos fiscales. Período 1967-71
- Cuadro No. 6 Recaudación de ingresos fiscales (En millones RD\$ y porcentajes) Período 1967-71
- Cuadro No. 7 Recaudación de ingresos fiscales del año 1967, clasificada por fondos.
- Cuadro No. 8 Recaudación de ingresos fiscales del año 1968, clasificada por fondos.
- Cuadro No. 9 Recaudación de ingresos fiscales del año 1969, clasificada por fondos.
- Cuadro No. 10 Recaudación de ingresos fiscales del año 1970, clasificada por fondos.
- Cuadro No. 11 Clasificación económica de los gastos asignados al Gobierno Central Período 1967-71.
- Cuadro No. 12 Clasificación económica de los gastos asignados del Gobierno Central (en millones RD\$ y porcentajes). Período 1967-71.
- Cuadro No. 13 Clasificación económica de los gastos asignados al Gobierno Central en el año 1967, señalando el financiamiento.
- Cuadro No. 14 Clasificación económica de los gastos asignados al Gobierno Central en el año 1968, señalando el financiamiento.
- Cuadro No. 15 Clasificación económica de los gastos asignados al Gobierno Central en el año 1969 señalando el financiamiento.
- Cuadro No. 16 Clasificación económica de los gastos estimados al Gobierno Central en el año 1970, señalando el financiamiento.
- Cuadro No. 17 Clasificación funcional de los gastos del Gobierno Central. Período 1967-71.
- Cuadro No. 18 Clasificación funcional de los gastos del Gobierno Central (en millones RD\$ y porcentajes) Período 1967-71.
- Cuadro No. 19 Clasificación funcional de los gastos asignados del Gobierno Central en el año 1967, señalando el financiamiento.
- Cuadro No. 20 Clasificación funcional de los gastos asignados del Gobierno Central en el año 1968, señalando el financiamiento.
- Cuadro No. 21 Clasificación funcional de los gastos asignados del Gobierno Central en el año 1969, señalando el financiamiento
- Cuadro No. 22 Clasificación funcional de los gastos asignados del Gobierno Central en el año 1970, señalando el financiamiento.
- Cuadro No. 23 Clasificación institucional de los gastos del Gobierno Central. Período 1967-71
- Cuadro No. 24 Clasificación objetal de los gastos del Gobierno Central. Período 1967-71.

# EL PESO FISCAL DOMINICANO

Estimado para el 1971

## PRIMERA PARTE

### INFORMACION FINANCIERA

### DEL

### PRESUPUESTO 1971

# EL PESO FISCAL DOMINICANO

Estimado para el 1971

INGRESARA ASI



← INGRESOS TRIBUTARIOS →

SE GASTARA ASI



DISTRIBUCION DEL PRESUPUESTO FISCAL 1971

C O N C E P T O S	FONDO GENERAL	FONDOS ESPECIALES NACIONALES	RECURSOS EXTERNOS	TOTAL GENERAL
<u>INGRESOS</u>	<u>190,024,218</u>	<u>51,949,732</u>	<u>22,338,383</u>	<u>264,312,333</u>
A. <u>INGRESOS ORDINARIOS</u>	<u>190,024,218</u>	<u>51,949,732</u>		<u>241,973,950</u>
1. <u>Ingresos Tributarios</u>	<u>186,130,869</u>	<u>36,314,381</u>		<u>222,445,250</u>
a) Impuestos Directos	57,403,250	12,867,150		70,270,400
b) Impuestos Indirectos	128,727,619	23,447,231		152,174,850
2. <u>Ingresos no Tributarios</u>	<u>5,329,300</u>	<u>14,199,400</u>		<u>19,528,700</u>
a) Tasas	4,862,400	418,800		5,281,200
b) Ingresos de Derecho Privado	216,200	12,064,000		12,280,200
c) Otros	250,700	1,716,600		1,967,300
3. <u>Traslado al Fondo 1462</u>	<u>(1,435,951)</u>	<u>1,435,951</u>		
B. <u>INGRESOS EXTRAORDINARIOS</u>			<u>22,338,383</u>	<u>22,338,383</u>
1. Endeudamiento Externo			22,338,383	22,338,383
<u>GASTOS</u>				
I. <u>SERVICIOS GENERALES</u>	<u>69,317,887</u>	<u>3,032,867</u>	<u>691,943</u>	<u>73,042,697</u>
Administración General	16,963,308	2,972,667	691,943	20,627,918
Justicia y Orden Público	19,318,470	60,200		19,378,670
Defensa Nacional	30,030,078			30,030,078
Relaciones Internacionales	3,006,031			3,006,031
II. <u>SERVICIOS SOCIALES</u>	<u>66,243,339</u>	<u>29,724,796</u>	<u>10,691,680</u>	<u>106,659,815</u>
Educación	35,936,595	10,036,580	7,588,813	53,561,988
Salud y Asistencia Social	24,911,812	8,370,769	1,986,147	35,268,728
Trabajo	669,932			669,932
Vivienda	750,000	3,385,442		4,135,442
Alcantarillado y Agua Potable	1,900,000	932,005	1,116,720	3,948,725
Servicios a la Comunidad	2,075,000	7,000,000		9,075,000
III. <u>SERVICIOS ECONOMICOS</u>	<u>40,354,464</u>	<u>14,755,569</u>	<u>10,954,760</u>	<u>66,064,793</u>
Agricultura	10,735,406	1,764,295	2,791,264	15,290,965
Riego	8,960,000	650,645	4,827,785	14,438,430
Industria, Comercio y Minería	1,393,572	100,000		1,493,572
Transporte y Comunicaciones	15,853,091	9,799,339	1,125,422	26,777,852
Urbanismo y Edificaciones	927,395	1,521,290	141,239	2,589,924
Energía	2,400,000		2,069,050	4,469,050
Azúcar	85,000	920,000		1,005,000
IV. <u>OTROS GASTOS NO CLASIFICABLES</u>	<u>14,108,528</u>	<u>4,436,500</u>		<u>18,545,028</u>
TOTALES	190,024,218	51,949,732	22,338,383	264,312,333

# EL PESO FISCAL DOMINICANO

Estimado para 1971

## INGRESOS FISCALES ESTIMADOS PARA 1971

CONCEPTOS	RECURSOS INTERNOS			RECURSOS EXTERNOS	TOTAL GENERAL
	FONDO GENERAL	FONDOS ESPECIALES	TOTAL		
<b>A. INGRESOS ORDINARIOS</b>	<u>190,024,218</u>	<u>51,949,732</u>	<u>241,973,950</u>		<u>241,973,950</u>
I. <u>Ingresos Tributarios</u>	<u>186,130,869</u>	<u>36,314,381</u>	<u>222,445,250</u>		<u>222,445,250</u>
a) <u>Impuestos Directos</u>	<u>57,403,250</u>	<u>12,867,150</u>	<u>70,270,400</u>		<u>70,270,400</u>
1. Sobre Ingresos, Beneficios o Rentas	40,405,000	9,667,500	50,072,500		50,072,500
2. Sobre el Patrimonio Parcial o Propiedad	9,589,100	1,116,400	10,705,500		10,705,500
3. Sobre Operaciones Mercantiles	793,300	8,900	802,200		802,200
4. Sobre Actos y Contratos	4,262,050	2,031,050	6,293,100		6,293,100
5. Sobre Permisos, Licencias y Certificaciones	1,036,600		1,036,600		1,036,600
6. Varios	1,317,200	43,300	1,360,500		1,360,500
b) <u>Impuestos Indirectos</u>	<u>128,727,619</u>	<u>23,447,231</u>	<u>152,174,850</u>		<u>152,174,850</u>
1. Sobre Importación	86,786,487	6,581,013	93,367,500		93,367,500
2. Sobre Exportación	1,648,150	11,290,650	12,938,800		12,938,800
3. Sobre Producción	28,118,468	3,037,082	31,155,550		31,155,550
4. Sobre Ventas	10,716,573	626,627	11,343,200		11,343,200
5. Varios	1,457,941	1,911,859	3,369,800		3,369,800
II. <u>Ingresos no Tributarios</u>	<u>5,329,300</u>	<u>14,199,400</u>	<u>19,528,700</u>		<u>19,528,700</u>
a) <u>Tasas</u>	<u>4,862,400</u>	<u>418,800</u>	<u>5,281,200</u>		<u>5,281,200</u>
1. Servicios de Comunicaciones	1,379,800	94,500	1,474,300		1,474,300
2. Servicios Portuarios	3,420,900		3,420,900		3,420,900
3. Varios	61,700	324,300	386,000		386,000
b) <u>Ingresos de Derecho Privado</u>	<u>216,200</u>	<u>12,064,000</u>	<u>12,280,200</u>		<u>12,280,200</u>
1. Dominio Territorial	156,700		156,700		156,700
2. Dominio Comercial	59,500	12,064,000	12,123,500		12,123,500
c) <u>Otros</u>	<u>250,700</u>	<u>1,716,600</u>	<u>1,967,300</u>		<u>1,967,300</u>
III. <u>Traslado Fondo 1462</u>	<u>(1,435,951)</u>	<u>1,435,951</u>			
<b>B. INGRESOS EXTRAORDINARIOS</b>				<u>22,338,383</u>	<u>22,338,383</u>
a) <u>Endeudamiento Externo</u>				22,338,383	22,338,383
<b>TOTALES</b>	<u>190,024,218</u>	<u>51,949,732</u>	<u>241,973,950</u>	<u>22,338,383</u>	<u>264,312,333</u>

EL PRESUPUESTO DE INGRESOS 1971

El Presupuesto de Ingresos para el año 1971 alcanza la suma de RD\$264.3 millones, de los cuales RD\$241.9 millones corresponden a recursos nacionales y el resto, o sea RD\$22.3 millones, corresponden a recursos externos provenientes de préstamos concertados con la Agencia Internacional para el Desarrollo (AID), el Banco Interamericano de Desarrollo (BID) y el Banco Mundial (BIRF).

El estimado de ingresos nacionales fué realizado basándose estrictamente en la Legislación fiscal existente y en las proyecciones realizadas a nivel de cada una de las fuentes de ingresos. Tales proyecciones se realizaron tomándose en consideración diferentes métodos para el cálculo de los ingresos, principalmente el método de los promedios y el de la evaluación directa.

Del monto estimado de recursos nacionales, corresponden a Ingresos Tributarios RD\$222.4 millones y a Ingresos no Tributarios RD\$19.5 millones.

Los impuestos directos estimados para 1971 ascienden a RD\$70.2 millones, siendo el Impuesto sobre la Renta el rubro más fuerte dentro de este renglón, con un estimado a recaudar de RD\$42.2 millones. que de por sí es algo moderado, no obstante tenerse conocimiento de que la Dirección General de Impuesto sobre la Renta tiene programado un aumento de las actividades a desarrollar, tendiente a la consecución de una mejor recaudación para 1971, como son la localización de nuevos contribuyentes a través de la creación del Registro Nacional del Contribuyente, y a la fiscalización de un mayor número de empresas y personas físicas.

Los Impuestos Indirectos cuentan con una estimación total de RD\$152.1 millones y sus componentes principales son el impuesto a las importaciones con RD\$93.3 millones, el impuesto a las exportaciones con RD\$12.9 millones y el impuesto a la producción con RD\$31.1 millones, siendo las cifras estimadas para 1971 muy similares a las recaudaciones efectivas del año 1970.

El estimado de ingresos por concepto de impuesto a las importaciones fué realizado tomándose en cuenta la composición y el valor en divisas estimado para las importaciones a realizarse en 1971. El estimado de ingresos por impuesto a las exportaciones se efectuó considerando principalmente la posibilidad de colocar 800,000 toneladas de azúcar en el mercado preferencial de los Estados Unidos de América.

La estimación de los demás grupos y fuentes de ingresos fueron realizadas aplicándole la tasa promedio de crecimiento de cada una de las fuentes de ingresos.

EL PRESUPUESTO DE GASTOS 1971

El Presupuesto de Gastos del Gobierno Central para el año 1971 asciende a la cantidad de RD\$264.3 millones, de los cuales corresponden RD\$190 millones, o sea el 72% a apropiaciones del Fondo General; RD\$51.9 millones-el 19.6% a fondos especiales y RD\$22.3 millones -el 8.4% restante- a apropiaciones que se financiarán con recursos externos provenientes de operaciones de crédito público concertadas con la A. I. D., el Banco Interamericano de Desarrollo y el Banco Mundial.

El total antes señalado de RD\$264.3 millones está distribuido en un 70.4% -RD\$186.0 millones- para gastos corrientes y un 29.6 -RD\$78 millones- para gastos de capital. Ello ratifica una vez más la política presupuestaria seguida por el Gobierno Constitucional, en el sentido de obtener una distribución económica del gasto público más favorable para acelerar el proceso de desarrollo que vive el país, ya que se han incrementado los gastos de inversión en 1971, aunque para ello se haya tenido que seguir apelando al sacrificio de las distintas dependencias gubernamentales en sus gastos de operación y, especialmente, al personal al servicio del Estado cuyas remuneraciones siguen afectadas por las normas de austeridad implantadas en el segundo semestre de 1966. En efecto, en el año 1966 de un total de gastos asignados de RD\$198.0 millones, la cantidad de RD\$154 millones -o sea el 78%- correspondieron a gastos corrientes y apenas RD\$43 millones -el 22%- a gastos de inversión; esta composición del gasto público se ha ido modificando a través de los años siguientes, en tal forma que en los dos últimos años de ejecución presupuestaria y en el que se proyecta para 1971 los gastos de inversión se han mantenido alrededor de un 30% del total de gastos públicos.

La distribución funcional de los gastos apropiados para 1971 también presenta signos favorables que es conveniente destacar. Uno de los aspectos más importantes es el incremento concedido a los programas educacionales, con una apropiación total de más de RD\$53.6 millones, la cual significa un aumento de más de RD\$12.3 millones en relación a lo gastado en 1970 y representa un 20.3% del total de los gastos presupuestados para este año. Conviene destacar que esa cantidad -al igual que el año anterior- constituye la mayor cifra asignada por el gobierno a programas de instrucción.

La clasificación por funciones de los gastos apropiados en el presupuesto 1971 también demuestra la reorientación del gasto público que se propone realizar el gobierno en 1971. En efecto, se puede observar un fuerte incremento de Servicios Sociales, tales como Educación, Salud, Vivienda y Desarrollo de la Comunidad, los cuales aumentan en conjunto en RD\$23 millones en relación a lo otorgado en 1970, y representa un 40.3% del total consignado en el proyecto de la Ley de Gastos Públicos para 1971.

Una información detallada de las realizaciones previstas para 1971 se presenta en la segunda parte de este RESUMEN DEL PRESUPUESTO 1971.

CLASIFICACION INSTITUCIONAL Y POR FONDOS DE LAS APROPIACIONES DE GASTOS PARA 1971

C O N C E P T O S	FONDO GENERAL	FONDOS ESPECIALES NACIONALES	TOTAL RECURSOS EXTERNOS	RECURSOS EXTERNOS	TOTAL GENERAL
1. Congreso Nacional	884,483		884,483		884,483
2. Cámara de Cuentas	55,588		55,588		55,588
3. Presidencia	17,056,579	11,440,900	28,497,479	233,500	28,730,979
4. Interior y Policía	26,263,966		26,263,966	375,225	26,639,191
5. Fuerzas Armadas	32,365,678	27,300	32,392,978		32,392,978
6. Relaciones Exteriores	2,774,681		2,774,681		2,774,681
7. Finanzas	24,222,137	9,645,207	33,867,344	7,080,200	40,947,544
8. Educación, Bellas Artes y Cultos	35,142,025	9,568,860	44,710,885	7,244,813	51,955,698
9. Salud Pública y Asistencia Social	17,812,732	14,149,194	31,961,926	3,296,720	35,258,646
10. Trabajo	771,687		771,687		771,687
11. Agricultura	13,152,551	1,402,880	14,555,431	2,841,264	17,396,695
12. Obras Públicas y Comunicaciones	13,504,291	5,555,191	19,059,482	1,266,661	20,326,143
13. Industria y Comercio	800,237	100,000	900,237		900,237
14. Justicia	4,023,415	60,200	4,083,615		4,083,615
15. Junta Central Electoral	1,194,168		1,194,168		1,194,168
T O T A L E S	190,024,218	51,949,732	241,973,950	22,338,383	264,312,333

## CLASIFICACION FUNCIONAL DE LOS GASTOS APROPIADOS EN EL AÑO 1971

## SEÑALANDO EL FINANCIAMIENTO

C O N C E P T O S	FONDO GENERAL	FONDOS ESPECIALES	TOTAL FONDOS NACIONALES	RECURSOS EXTERNOS	TOTAL GENERAL
<b>I. SERVICIOS GENERALES</b>	<b>69,317,887</b>	<b>3,032,867</b>	<b>72,350,754</b>	<b>691,943</b>	<b>73,042,697</b>
Administración General	16,963,308	2,972,667	19,935,975	691,943	20,627,918
Justicia y Orden Público	19,318,470	60,200	19,378,670		19,378,670
Defensa Nacional	30,030,078		30,030,078		30,030,078
Relaciones Internacionales	3,006,031		3,006,031		3,006,031
<b>II. SERVICIOS SOCIALES</b>	<b>66,243,339</b>	<b>29,724,796</b>	<b>95,968,135</b>	<b>10,691,680</b>	<b>106,659,815</b>
Educación	35,936,595	10,036,580	45,973,175	7,588,813	53,561,988
Salud y Asistencia Social	24,911,812	8,370,769	33,282,581	1,986,147	35,268,728
Trabajo	669,932		669,932		669,932
Vivienda	750,000	3,385,442	4,135,442		4,135,442
Alcantarillado y Agua Potable	1,900,000	932,005	2,832,005	1,116,720	3,948,725
Servicios a la Comunidad	2,075,000	7,000,000	9,075,000		9,075,000
<b>III. SERVICIOS ECONOMICOS</b>	<b>40,354,464</b>	<b>14,755,569</b>	<b>55,110,033</b>	<b>10,954,760</b>	<b>66,064,793</b>
Agricultura	10,735,406	1,764,295	12,499,701	2,791,264	15,290,965
Riego	8,960,000	650,645	9,610,645	4,827,785	14,438,430
Industria, Comercio y Minería	1,393,572	100,000	1,493,572		1,493,572
Transporte y Comunicaciones	15,853,091	9,799,339	25,652,430	1,125,422	26,777,852
Urbanismo y Edificaciones	927,395	1,521,290	2,448,685	141,239	2,589,924
Energía	2,400,000		2,400,000	2,069,050	4,469,050
Azúcar	85,000	920,000	1,005,000		1,005,000
<b>IV. OTROS GASTOS NO CLASIFICABLES</b>	<b>14,108,528</b>	<b>4,436,500</b>	<b>18,545,028</b>		<b>18,545,028</b>
Deuda Pública	5,000,00	4,176,500	9,176,500		9,176,500
Aportes a los Ayuntamientos	9,108,528	260,000	9,368,528		9,368,528
<b>TOTALES</b>	<b>190,024,218</b>	<b>51,949,732</b>	<b>241,973,950</b>	<b>22,338,383</b>	<b>264,312,333</b>

## CLASIFICACION ECONOMICA DE LOS GASTOS APROPIADOS EN EL AÑO 1971

## SEÑALANDO EL FINANCIAMIENTO

C O N C E P T O S	FONDO GENERAL	FONDOS ESPECIALES	TOTAL FONDOS NACIONALES	RECURSOS EXTERNOS	TOTAL GENERAL
<b>I. GASTOS CORRIENTES</b>	<u>168,151,990</u>	<u>16,533,937</u>	<u>184,685,927</u>	<u>1,553,418</u>	<u>186,239,345</u>
1. Gastos de Operación	<u>131,503,390</u>	<u>8,759,102</u>	<u>140,262,492</u>	<u>1,054,418</u>	<u>141,316,910</u>
a) Gastos de Personal	106,621,759	4,209,204	110,830,963	778,918	111,609,881
b) Bienes y Servicios	23,381,631	3,959,886	27,341,517	275,500	27,617,017
c) Intereses de la Deuda Pública	1,500,000	590,012	2,090,012		2,090,012
2. Transferencias Corrientes	<u>36,648,600</u>	<u>7,774,835</u>	<u>44,423,435</u>	<u>499,000</u>	<u>44,922,435</u>
a) Al Sector Público	23,313,120	3,200,680	26,513,800		26,513,800
b) Al Sector Privado	12,999,130	4,574,155	17,573,285	499,000	18,072,285
c) A Organismos Internacionales	336,350		336,350		336,350
<b>II. GASTOS DE CAPITAL</b>	<u>21,872,228</u>	<u>35,415,795</u>	<u>57,288,023</u>	<u>20,784,965</u>	<u>78,072,988</u>
1. Inversión Directa	<u>5,267,228</u>	<u>30,649,307</u>	<u>35,916,535</u>	<u>9,444,038</u>	<u>45,360,573</u>
a) Inversión Real	<u>5,207,228</u>	<u>29,426,820</u>	<u>34,634,048</u>	<u>9,402,038</u>	<u>44,036,086</u>
i) Construcciones	2,779,932	21,343,690	24,123,622	7,044,652	31,168,274
ii) Mantenimiento de Carreteras		404,455	404,455	496,122	900,577
iii) Maquinaria y Equipo	2,427,296	63,200	2,490,496	1,861,264	4,351,760
iv) Otras Inversiones Reales		7,615,475	7,615,475		7,615,475
b) Inversión Financiera	<u>60,000</u>	<u>1,222,487</u>	<u>1,282,487</u>	<u>42,000</u>	<u>1,324,487</u>
i) Adquisición de Inmuebles	60,000	1,222,487	1,282,487		1,282,487
ii) Otras Inversiones Financieras				42,000	42,000
2. Inversión Indirecta (Transferencia de Capital)	<u>13,105,000</u>	<u>1,180,000</u>	<u>14,285,000</u>	<u>11,340,927</u>	<u>25,625,927</u>
3. Amortización Deuda Pública	<u>3,500,000</u>	<u>3,586,488</u>	<u>7,086,488</u>		<u>7,086,488</u>
a) Interna	245,000	3,586,488	3,831,488		3,831,488
b) Externa	3,255,000		3,255,000		3,255,000
<b>TOTALES</b>	<u>190,024,218</u>	<u>51,949,732</u>	<u>241,973,950</u>	<u>22,338,383</u>	<u>264,312,333</u>

CLASIFICACION DE GASTOS PARA 1971  
DISTRIBUIDAS POR ORGANISMOS Y PROGRAMAS

ORGANISMOS Y PROGRAMAS	FINANCIAMIENTO				TOTAL GENERAL
	FONDO GENERAL	FONDOS ESPECIALES	SUB-TOTAL RECURSOS NACIONALES	RECURSOS EXTERNOS	
<u>CONGRESO NACIONAL</u>	<u>884,483</u>		<u>884,483</u>		<u>884,483</u>
1 Senado de la República	271,553		271,553		271,553
2 Cámara de Diputados	612,930		612,930		612,930
<u>CAMARA DE CUENTAS DE LA REPUBLICA</u>	<u>55,588</u>		<u>55,588</u>		<u>55,588</u>
<u>PRESIDENCIA DE LA REPUBLICA</u>	<u>17,056,579</u>	<u>11,440,900</u>	<u>28,497,479</u>	<u>233,500</u>	<u>28,730,979</u>
1 Dirección Superior del Estado	5,892,100	11,397,600	17,289,700		17,289,700
2 Coordinación Administrativa	2,694,999	43,300	2,738,299		2,738,299
3 Coordinación y Asesoramiento Técnico	8,087,090		8,087,090	233,500	8,320,590
4 Control Fiscal	382,390		382,390		382,390
<u>INTERIOR Y POLICIA</u>	<u>26,263,966</u>		<u>26,263,966</u>	<u>375,225</u>	<u>26,639,191</u>
1 Administración General	189,850		189,850		189,850
2 Archivo General	37,525		37,525		37,525
3 Administración Gobiernos Provinciales	323,531		323,531		323,531
4 Control de Migración	306,315		306,315		306,315
5 Identificación	431,250		431,250		431,250
6 Policía Nacional	14,780,855		14,780,855		14,780,855
7 Financiamiento a Instituciones	10,194,640		10,194,640	375,225	10,569,865
<u>FUERZAS ARMADAS</u>	<u>32,365,678</u>	<u>27,300</u>	<u>32,392,978</u>		<u>32,392,978</u>
1 Administración General	893,250		893,250		893,250
2 Defensa Terrestre	16,843,660		16,843,660		16,843,660
3 Defensa Naval	6,382,180		6,382,180		6,382,180
4 Defensa Aérea	7,163,568		7,163,568		7,163,568
5 Control y Protección Forestal	1,083,020	27,300	1,110,320		1,110,320
<u>RELACIONES EXTERIORES</u>	<u>2,774,681</u>		<u>2,774,681</u>		<u>2,774,681</u>
1 Administración General	666,368		666,368		666,368
2 Relaciones Internacionales	2,108,313		2,108,313		2,108,313
<u>FINANZAS</u>	<u>24,222,137</u>	<u>9,645,207</u>	<u>33,867,344</u>	<u>7,080,200</u>	<u>40,947,544</u>
1 Administración General	345,205	4,265,551	4,610,756	100,147	4,710,903
2 Tesorería Nacional	378,884		378,884		378,884
3 Servicios de Impuesto sobre la Renta	1,162,345		1,162,345		1,162,345
4 Servicios de Rentas Internas	1,601,383	1,203,156	2,804,539		2,804,539
5 Servicios de Aduanas, Puertos y Arrimo	5,336,785		5,336,785	83,218	5,420,003
6 Catastro Nacional	216,460		216,460		216,460
7 Bienes Nacionales	690,010		690,010		690,010
8 Aprovisionamiento del Gobierno	197,165		197,165		197,165
9 Deuda Pública	5,027,900	4,176,500	9,204,400		9,204,400
10 Financiamiento a Instituciones	9,266,000		9,266,000	6,896,835	16,162,835
<u>EDUCACION, BELLAS ARTES Y CULTOS</u>	<u>35,142,025</u>	<u>9,568,860</u>	<u>44,710,885</u>	<u>7,244,813</u>	<u>51,955,698</u>
1 Dirección Superior	1,851,735	2,183,612	4,035,347	3,100,000	7,135,347
2 Planificación y Presupuesto	81,680		81,680		81,680
3 Educación Primaria	14,656,334	2,693,983	17,350,317	5,895	17,356,212
4 Educación Media	8,002,374	1,407,973	9,410,347	4,138,918	13,549,265
5 Educación de Adultos	876,875	549,802	1,426,677		1,426,677
6 Educación Física Escolar	534,477	6,760	541,237		541,237
7 Fomento de las Bellas Artes	853,060	15,300	868,360		868,360
8 Fomento del Deporte	305,490	43,980	349,470		349,470
9 Financiamiento a Instituciones	7,980,000	2,667,450	10,647,450		10,647,450

-- sigue --

-- Continúa --

ORGANISMOS Y PROGRAMAS	FINANCIAMIENTO				
	FONDO GENERAL	FONDOS ESPECIALES	SUB-TOTAL RECURSOS NACIONALES	RECURSOS EXTERNOS	TOTAL GENERAL
<b>SALUD PUBLICA Y ASISTENCIA SOCIAL</b>	<b>17,812,732</b>	<b>14,149,194</b>	<b>31,961,926</b>	<b>3,296,720</b>	<b>35,258,646</b>
1 Administración General	643,220	9,000,134	9,643,354	2,180,000	11,823,354
2 Servicio General de Salud	5,659,332	4,679,316	10,338,648		10,338,648
3 Servicios Básicos	545,785	30,300	576,085		576,085
4 Atención de la Salud	2,059,405	87,240	2,146,645		2,146,645
5 Promoción de la Salud	1,405,910	89,400	1,495,310		1,495,310
6 Reparación de la Salud	3,118,390	137,340	3,255,730		3,255,730
7 Servicio General de Asistencia Social	355,220	54,024	409,244		409,244
8 Protección del Niño	770,910	54,840	825,750		825,750
9 Financiamiento a Instituciones	3,254,560	16,600	3,271,160	1,116,720	4,387,880
<b>TRABAJO</b>	<b>771,687</b>		<b>771,687</b>		<b>771,687</b>
1 Administración General	178,412		178,412		178,412
2 Regulación de las Relaciones Obrero-Patronales	131,775		131,775		131,775
3 Control e Inspección Laboral	345,085		345,085		345,085
4 Regulación de Salarios	39,810		39,810		39,810
5 Capacitación Técnica Laboral	76,605		76,605		76,605
<b>AGRICULTURA</b>	<b>13,152,551</b>	<b>1,402,880</b>	<b>14,555,431</b>	<b>2,841,264</b>	<b>17,396,695</b>
1 Administración General	1,130,218		1,130,218	124,264	1,254,482
2 Servicios de Transportación y Equipo	658,372		658,372		658,372
3 Desarrollo Agropecuario	3,153,814	602,200	3,756,014		3,756,014
4 Servicios Meteorológicos	330,147		330,147		330,147
5 Financiamiento a Instituciones	7,880,000	800,680	8,680,680	2,717,000	11,397,680
<b>OBRAS PUBLICAS Y COMUNICACIONES</b>	<b>13,504,291</b>	<b>5,555,191</b>	<b>19,059,482</b>	<b>1,266,661</b>	<b>20,326,143</b>
1 Administración General	535,070		535,070		535,070
2 Servicios de Transportación y Equipo	2,095,990		2,095,990		2,095,990
3 Obras de Vialidad	6,657,152	3,944,375	10,601,527	1,125,422	11,726,949
4 Edificaciones	927,395	1,503,816	2,431,211	141,239	2,572,450
5 Telecomunicaciones y Correos	3,039,801	107,000	3,146,801		3,146,801
6 Tránsito Terrestre	248,883		248,883		248,883
<b>INDUSTRIA Y COMERCIO</b>	<b>800,237</b>	<b>100,000</b>	<b>900,237</b>		<b>900,237</b>
1 Administración General	198,070		198,070		198,070
2 Regulación Industrial y Comercial	263,420	100,000	363,420		363,420
3 Control de Precios	189,270		189,270		189,270
4 Fomento Minero	149,477		149,477		149,477
<b>PODER JUDICIAL</b>	<b>4,023,415</b>	<b>60,200</b>	<b>4,083,615</b>		<b>4,083,615</b>
1 Administración de Justicia	2,519,679	60,200	2,579,879		2,579,879
2 Ministerio Público	1,503,736		1,503,736		1,503,736
<b>JUNTA CENTRAL ELECTORAL</b>	<b>1,194,168</b>		<b>1,194,168</b>		<b>1,194,168</b>
1 Dirección y Supervisión Electorales	1,123,128		1,123,128		1,123,128
2 Registro Civil	71,040		71,040		71,040
<b>TOTALES</b>	<b>190,024,218</b>	<b>51,949,732</b>	<b>241,973,950</b>	<b>22,338,383</b>	<b>264,312,333</b>

CLASIFICACION POR OBJETO Y POR FONDOS DE LAS APROPIACIONES DE GASTOS PARA 1971

O B J E T O S	FONDO GENERAL	FONDOS ESPECIALES	TOTAL RECURSOS NACIONALES	RECURSOS EXTERNOS	T O T A L
01 Servicios Personales	103,390,559	4,209,204	107,599,763	778,918	108,378,681
02 Servicios no Personales	5,091,306	1,942,136	7,033,442	233,500	7,266,942
03 Materiales y Suministros	9,673,726		9,673,726	42,000	9,715,726
04 Adquisición de Maquinarias y Equipos	2,387,296	63,200	2,450,496	1,861,264	4,311,760
05 Adquisición de Inmuebles	60,000		60,000		60,000
06 Construcciones	6,309,531	10,003,807	16,313,338	7,540,774	23,854,112
07 Transferencias Corrientes	36,198,600	7,774,835	43,973,435	499,000	44,472,435
08 Transferencias de Capital	13,105,000	1,180,000	14,285,000	11,340,927	25,625,927
09 Deuda Pública	5,000,000	4,176,500	9,176,500		9,176,500
10 Otros Desembolsos Financieros				42,000	42,000
11 Asignaciones Globales	8,808,200	22,600,050	31,408,250		31,408,250
T O T A L E S	190,024,218	51,949,732	241,973,950	22,338,383	264,312,333

## SECTOR EDUCACION

### SEGUNDA PARTE

## PRINCIPALES REALIZACIONES PREVISTAS PARA 1971

## SECTOR EDUCACION

Los recursos que se asignan al Sector Educación para 1971 ascienden a RD\$53.6 millones cifra superior en RD\$12.3 millones al monto otorgado en 1970.-Es importante señalar que esta cifra es la más alta que el gobierno haya otorgado a financiar programas de instrucción y representa un 20.3% del total de los gastos previstos en el proyecto de ley de gastos públicos para 1971.-

Los recursos nacionales para financiar el Sector Educación representan un 85.6% y provienen del Fondo General RD\$35.9 y de Fondos Especiales RD\$10.1 -Los recursos externos alcanzan a RD\$7.6 y provienen 4 millones del Banco Mundial y RD\$3.6 millones de la A. I. D.

Los programas educacionales que se ha trazado el gobierno para 1971 son bastante ambiciosos y se espera alcanzar las siguientes metas principales:

### PROGRAMA EDUCACION PRIMARIA

- La inscripción escolar se espera alcance 745,000 alumnos lo que representa un incremento de 30,000 inscripciones con respecto al 1970.
- Para atender el crecimiento de la población escolar se prevee el aumento de 806 plazas de maestro, con lo cual se llegará a contar con un total de 13,655 maestros.
- Será necesario construir 500 aulas para dar cabida al aumento de la población escolar, con lo que se elevará a 12,100 el número de aulas disponibles para educación primaria.
- Los recursos asignados para 1971 ascienden a RD\$17.4 millones lo que representa un incremento de RD\$2.2 en relación a 1970.

### PROGRAMA DE EDUCACION MEDIA

- La inscripción escolar que se prevé en este programa para 1971 asciende a 80,000 alumnos de educación secundaria; 2,680 en Escuelas Normales y un incremento de un 15% en Educación Técnico-Profesional.

## SECTOR SALUD

- Se contempla la contratación de 475 nuevos maestros para atender el crecimiento en las tres ramas de la educación media.
- Se prevee la construcción de 11 planteles educacionales, 9 destinados a Educación Secundaria 2 a Escuelas Normales.-Para financiar estas construcciones se dispondrá en 1971 de un préstamo de RD\$4.0 millones provenientes del Banco Mundial y RD\$2.0 millones como contrapartida del Estado Dominicano.
- Los recursos que se asignan a este programa ascienden a RD\$11.7 millones lo que representa un aumento de RD\$7.4 millones en relación a lo concedido en 1970.

### PROGRAMA EDUCACION ADULTOS

- Se espera contar en este programa con una matrícula de 70,000 alumnos, de los cuales 50,000 corresponden a alfabetización.
- Se dispondrán de 3,000 alfabetizadores y 2,280 profesores - Al igual que años anteriores se recurrirá a alfabetizadores voluntarios para alcanzar las metas propuestas, a través de 50 proyectos de alfabetización.-
- Habrán disponibles 2,280 aulas, 3 escuelas granjas; 3 Centros de Capacitación Femenina.
- Se espera invertir en este programa RD\$1.4 millones lo que representa un aumento de RD\$600 mil pesos en relación a lo concedido en 1970.

### PROGRAMA DE BELLAS ARTES Y CULTOS

- Se prevee dar educación a 3,120 alumnos en las escuelas de pintura, escultura, dibujo y música
- Se fomentará el montaje de nuevas exposiciones artísticas, presentación de conciertos y representaciones teatrales.

### ALMUERZOS Y BECAS ESCOLARES

- Se contemplan recursos por RD\$645 mil para otorgar becas de estudios.
- Se otorgará almuerzo escolar a aproximadamente 510,000 estudiantes de educación primaria.

## SECTOR SALUD

Para 1971 las apropiaciones de gastos en este importante Sector se elevan a la cantidad de RD\$39.2 millones, acusando un aumento de un 24% sobre el presupuesto ejecutado en el año 1970. Se incluyen en estas apropiaciones - las de la Secretaría, las transferencias a: INAPA, Cruz Roja, Defensa Civil, Erradicación de la Malaria y los gastos Médico-Sanitarios de los Cuerpos Médicos de las Fuerzas Armadas y de la Policía Nacional.

Le corresponde al Sector Salud el 14.8% del total de Gastos del Presupuesto.

- Se pondrán en funcionamiento los hospitales en las localidades de: Sánchez Ramírez, Loma de Cabrera, Tamayo, Gaspar Hernández y Pedernales, así como otros establecimientos en diferentes localidades lo cual elevará el total de establecimientos médicos a 303 cuya distribución es la siguiente:

Hospitales Generales	5
Hospitales y Centros Sanitarios	23
Hospitales y Subcentros Sanitarios	10
Maternidades	3
Hospitales para Tuberculosos	2
Hospitales de Psiquiatría	1
Hospitales de Pediatría	2
Hospitales para Leprosos	1
Dispensarios Antituberculosos	8
Dispensarios Antivenéreos	1
Subcentros de Salud	39
Centros Sanitarios	5
Oficinas Sanitarias	68
Dispensarios Médicos	65
Servicios Locales de Salud	6
Clínicas Rurales	58
Hospitales Geriátricos	<u>1</u>
<u>Total establecimientos</u>	<u>303</u>

## SECTOR VIVIENDA

- Se incorporarán 212 nuevas camas con las cuales se llegará a un total de 6,758 camas en servicio, lo que significa una relación de 1.7 camas por cada 100/hab. como promedio.
- Egresarán 45 nuevas enfermeras graduadas de la Escuela de Enfermeras, lo cual hará un total de 576 enfermeras graduadas al servicio de los establecimientos de salud.
- Se capacitarán 80 auxiliares de enfermería de las 1,177 existentes.
- beneficiarán 55,000 personas con el reparto de leche en polvo.
- 61,200 personas se beneficiarán con el programa materno-infantil.
- Se crearán 5 centros serológicos.
- Se realizarán 663,767 análisis de V.D.R.L.
- Se construirán 6,000 letrinas.
- Se administraran 568,000 vacunas distribuidas así: 8,000 para sarampión; 30,000 para la sífilis; 150,000 para poliomielitis; 150,000 para viruela; 200,000 para B.C.G; 5,000 para la tosferina y 25,000 para la blenorragia.
- Se crearán 13 clínicas de Planificación Familiar lo cual elevará a 40 el número existente.
- Se atenderán 60,000 inscritos en las clínicas de Planificación Familiar.
- Se instalarán 10 centros de Recuperación Nutricional y 1 Centro de Recuperación Educativa y Nutricional.
- 14,500,000 botellas de leche se distribuirán.
- Se crearán 15 centros de rehidratación.
- Se atenderá al nacimiento de 72,000 niños en las maternidades.
- 36,000 niños serán atendidos en Dietética y Nutrición Infantil.
- Se atenderán 280,000 en las clínicas dentales.
- Se crearán 1 guardería infantil y 3 hogares escuelas con una capacidad de 100 niños cada uno.

## SECTOR SALUD

- Se atenderán 2,150 niños en las guardería y hogares-escuelas
- 1,200,000 consultas externas serán ofrecidas en los establecimientos de salud.
- Se construirán 100 acueductos rurales que beneficiarán a una población de 142,380 personas, y
- Funcionarán 230 acueductos que abastecerán de agua potable a una población de 506,169 personas.

## SECTOR VIVIENDA

Los gastos previstos en 1971 para este sector ascienden a RD\$4.1 millones, en cuyo monto se incluye transferencias al Instituto Nacional de la Vivienda e inversiones que hará el Gobierno Central en ese sector, continuando su política tendiente a solucionar el déficit habitacional existente en el país.

Los programas de construcción de viviendas que tiene proyectado ejecutar el gobierno central en 1971 comprende los siguientes proyectos principales:

- Proyecto "Villa Duarte" Santo Domingo, que contempla la construcción de 15 edificios multifamiliares que beneficiarán a 78 familias.
- Proyecto "La Cuarenta" Santo Domingo, de 12 edificios multifamiliares que albergarán a 48 familias.
- Proyecto "La Sursa" Santo Domingo, de 18 edificios multifamiliares destinados a 74 familias.
- Proyecto "San Martín de Porres" Santo Domingo, de 10 edificios multifamiliares para 46 familias.
- Proyecto "El Congo" en Santiago, contempla la construcción de 50 edificios multifamiliares para albergar a 200 familias.
- Proyecto "San Cristóbal" de esa ciudad, comprende la construcción de 50 viviendas duplex para albergar 100 familias.
- Proyecto "Los Salados" en Santiago, comprende la construcción de 50 viviendas unifamiliares destinadas a la misma cantidad de familias.

Además de los proyectos citados, organismos autónomos del Estado realizarán un vasto plan de construcciones habitacionales, entre los que se puede señalar:

- Lotería Nacional que construirá 208 viviendas unifamiliares por un valor de RD\$2.2 millones.
- Instituto de Auxilios y Viviendas que construirá 132 viviendas unifamiliares por RD\$1.3 millones y 20 viviendas duplex por RD\$360,000.00 pesos para albergar 40 familias.
- Instituto Nacional de la Vivienda que construirá 158 viviendas unifamiliares por RD\$594,000.00 pesos, destinados a familias de bajo recursos

## SECTOR VIVIENDA

Por otra parte, el Banco Nacional de la Vivienda otorgará 560 préstamos para construcción por un valor de RD\$4.2 millones y el Instituto de Crédito Hipotecario otorgará, a su vez, 960 créditos por RD\$540,000.00 pesos con los que se beneficiarán igual número de familias respectivamente.

## SECTOR TRANSPORTE Y COMUNICACIONES

### SERVICIOS A LA COMUNIDAD

A esta función se destinan en el presupuesto para 1971 RD\$9.0 millones, de los cuales RD\$7.2 millones corresponden a Promoción Social, RD\$1.8 a la Oficina de Desarrollo de la Comunidad y RD\$200 mil pesos a gastos administrativos del programa de promoción Social. Además de estas cantidades debe imputarse RD\$2.3 millones provenientes de saldo del préstamo de A.I.D. no utilizado por la O.D.C., con lo que se elevan a RD\$11.3 millones los recursos destinados a otorgar prestaciones comunitarias.

Esta cifra es la más alta que se haya asignado a estas funciones y supera en RD\$9.5 millones de pesos a lo otorgado en 1970.

El programa de Promoción Social del gobierno nacional contempla una serie de proyectos de servicios a la comunidad que no se encontraban definidos aún en cuanto al monto de inversión en cada uno de ellos en los momentos de redactarse este documento, pero sí definidos en lo que se refiere a su orden de prelación, que es la siguiente:

- Asentamiento de campesinos y reforma agraria;
- Viviendas campesinas, agua potable rural y riego;
- Electrificación rural, comunicaciones y caminos terciarios;
- Promoción de empleos y ayuda a desempleados;
- Turismo;
- Desarrollo urbano integral, incluyendo viviendas obreras y de interés social;
- Capacitación de mano de obra calificada, incluyendo Educación Técnica y Vocacional;
- Salud, asistencia social y seguridad;
- Juventud, cultura y deportes;
- Cuidado a la inválidez, la orfandad y la ancianidad, y
- Reducción de costo de vida y bienestar general del obrero.

Por su parte, la Oficina de Desarrollo de la Comunidad es-

pera seguir realizando los programas comunitarios, siendo

los principales:

- Se terminarán 270 proyectos de mejoramiento agrícolas y se iniciarán otros 240 proyectos agrícolas;
- Se construirán 200 escuelas aproximadamente con una capacidad de 600 aulas, 150 canchas deportivas y 200 caminos vecinales; y
- Se otorgarán 1,000 préstamos ascendentes a RD\$600,000.00.

## SECTOR TRANSPORTE Y COMUNICACIONES

Para el Sector Transporte y Comunicaciones, el gobierno propone destinar RD\$26.8 millones lo que representa un 10% del total de gastos que se contemplan para 1971. De éstos, RD\$15.9 provienen del Fondo General, RD\$9.8 de Fondos Especiales y RD\$1.1 de Recursos Externos a través de un préstamo otorgado por AID para la construcción de puentes y carreteras.

Dada la cuantía y diversidad de obras que continuará e iniciará el gobierno en 1971, es imposible referirse a todos ellos en detalle. Sin embargo, se señalan aquellas que de acuerdo al monto de la inversión esperada para 1971 revisten mayor significación.

-CARRETERA DEL NORTE: El presupuesto de construcción de esta carretera asciende a RD\$12.6 millones y hasta la fecha se han invertido RD\$8.7 millones. Se espera invertir en 1971 RD\$2.4 millones.

-CARRETERA SAN FRANCISCO DE MACORIS-NAGUA, CONSTRUCCION Y PAVIMENTACION: Hasta la fecha se han invertido RD\$2.9 millones de un presupuesto total de RD\$8.4 millones. Se espera invertir en 1971 RD\$2.7 millones.

-CARRETERA PUERTO PLATA-IMBERT, DE LA CARRETERA SANTIAGO-NAVARRETE-ALTAMIRA: Se espera invertir RD\$3.9 millones el próximo año. De un presupuesto de RD\$9.8 millones, hasta la fecha se han invertido RD\$5.8 millones.

-TERMINACION DE LA AMPLIACION DE LA AUTOPISTA DUARTE: En esta obra se invertirán en 1971 RD\$1.4 millones de un costo total de RD\$1.6 millones

-CONSTRUCCION CARRETERA YAGUATE, DE LA CARRETERA SANCHEZ VALDESIA: El presupuesto de esta obra asciende a RD\$1.0 millones de pesos y se espera sea construída y terminada en 1971.

-CARRETERA SABANA DE LA MAR-MICHES-PIEDRA BLANCA-MAIMON-COTUI: El presupuesto de construcción de esta carretera es de RD\$5.0 millones y hasta la fecha se han invertido RD\$2.7 millones. En 1971 se espera invertir RD\$1.2 millones en esa carretera.

-AMPLIACION DE LA PISTA PRINCIPAL DEL AEROPUERTO INTERNACIONAL DE LAS AMERICAS: El costo total de esta obra asciende a RD\$2.3 millones. Hasta la fecha se han invertido RD\$288,000.00 y se espera invertir el próximo año RD\$1.5 millones aproximadamente.

## SECTOR TRANSPORTE Y COMUNICACIONES

-CONSTRUCCION DE LA AVENIDA RIO YAQUE DEL NORTE EN SANTIAGO: Se espera invertir el próximo año RD\$1.2 millones en esta obra. De un presupuesto total de RD\$5.0 millones a la fecha se han invertido RD\$1.3 millones.

-CONSTRUCCION PUENTE SOBRE RIO OZAMA: El presupuesto de esta obra asciende a RD\$4.4 millones y se espera invertir en 1971 RD\$1.5 millones. Hasta la fecha se han invertido RD\$500,000.00

-INICIACION DE LA CONSTRUCCION DE LA CARRETERA PULGARIN-EL PUERTO-HATO MAYOR: El presupuesto de esta obra asciende a RD\$486,000.00 y se espera terminar su construcción en 1971.

-CONSTRUCCION Y RECONSTRUCCION DE ACERAS, CALLES Y CONTENES: Para 1971 se estima una inversión de RD\$3.5 millones en la construcción y reconstrucción de aceras, calles y contenes en diferentes ciudades del país.

Aparte de las construcciones mencionadas, el gobierno llevará a cabo un vasto plan de inversiones en obras de esta naturaleza y se espera que a corto plazo, el país disponga de una red vial acorde con las exigencias de su desarrollo económico.

## SECTOR AGRICULTURA

Para 1971 el presupuesto del Sector Agrícola asciende a RD\$15.3 millones, de los cuales RD\$7.2 millones corresponden a gastos propios de la Secretaría de Estado de Agricultura; RD\$5.5 millones a transferencias al Instituto Agrario Dominicano; RD\$1.6 millones a aportes del gobierno al Instituto de Desarrollo y Crédito Cooperativo; RD\$801,000.00 al Instituto del Tabaco, y RD\$185,000.00 a otras transferencias

El financiamiento de estos gastos provienen RD\$12.6 de fondos nacionales y RD\$2.7 de Recursos Externos provenientes de préstamos de A.I.D.

Es necesario agregar a los recursos otorgados a este Sector en el presupuesto, transferencias al Consejo Estatal del Azúcar (CEA) por RD\$920,000.00 y RD\$85,000.00 de aporte al Instituto Nacional del Azúcar, así como transferencias al Instituto Nacional de Recursos Hidráulicos por RD\$3.4 millones que aparecen en la clasificación funcional del presupuesto en los rubros Azúcar y Riego respectivamente. En esta forma los recursos otorgados al Sector Agrícola ascienden a RD\$19.7 millones.

Por otra parte debe señalarse que no se ha considerado una parte importante de las inversiones en las presas de Tavera y Valdesia que corresponde ser imputado a este Sector por el mejoramiento de vastas zonas agrícolas, como producto del aprovechamiento de aguas para riego que trae consigo la construcción de esas obras.

Las acciones de mayor significación que se espera llevar a cabo en el Sector Agrícola en 1971, son las siguientes:

### Reforma Agraria.

Continuando con el programa de reforma agraria, el gobierno a través del Instituto Agrario Dominicano (IAD), proyecta en 1971 efectuar las siguientes labores:

- Asentar 4,000 nuevas familias campesinas;
- Se medirán y demarcarán 10,000 parcelas;
- Se prepararán 2,000,000 de tareas de tierra;
- Se espera otorgar 5,100 créditos a agricultores por RD\$8,000,000;
- Se construirán y repararán 220 kilómetros de caminos, y
- Se construirán y drenarán 131 kilómetros de canales.

## SECTOR AGRICULTURA

### Saneamiento y Fomento Agropecuario

La Secretaría de Estado de Agricultura proyecta realizar una campaña de saneamiento agrícola, que contempla:

- Saneamiento de 780,000 tareas de tierra contra plagas agrícolas;
- Aplicación de 113,600 unidades de vacunas a ganado bovino;
- Aplicación de 32,600 unidades de vacuna a ganado porcino;
- Aplicación de 44,000 unidades de vacuna contra la Newcastle a aves de corral;
- Se liberarán 2,000,000 de unidades de alevines en diferentes ríos del país;
- Se continuará con visitas y asesoramiento técnico a pequeños agricultores, amas de casas y socios de Cubes 5-D, y
- Además, se plantarán 5,000,000 de arbolitos a través de la Dirección General de Foresta.

### Riego

Los proyectos principales que estarán a cargo del INDRHI para el aprovechamiento de recursos hidráulicos que se espera efectuar en 1971, sin considerar las obras en las Presas de Tavera y Valdesia, son los siguientes:

- Continuación de los trabajos del canal temporero en San Juan de la Maguana;
- Continuación de la construcción del canal de Jubacao, en el Municipio de Monte Plata;
- Continuación de las obras de rehabilitación del canal Padre las Casas No. 2 Primera Etapa; y
- Continuación de la construcción del canal San Juan y Lateral Jinova.

### Fomento Cooperativo y Crédito Agrícola

El gobierno, a través del Instituto de Desarrollo y Crédito Cooperativo continuará en 1971, fomentado la creación de cooperativas agrícolas en los asentamientos realizados por el Instituto Agrario Dominicano (IAD). Para estos efectos y en coordinación con el Banco Agrícola y el IAD, otorgará RD\$2.3 millones en préstamos a 59 cooperativas agrícolas, que provienen de créditos

otorgados por IAD.

Por su parte, el Banco Agrícola destinará aproximadamente RD\$39.2 millones para la concesión de 30,000 préstamos, de los cuales el 65.3% se destinarán a fomento agrícola; 16.6% a fomento ganadero y 18.1% restante a otras actividades agropecuarias.

Producción Agrícola y Ganadera

Las proyecciones de producción agrícola realizada por la Secretaría de Estado de Agricultura alcanza para 1971 a los siguientes volúmenes.

Azúcar	: 1,150,000 toneladas cortas;
Arroz	: 4,620,000 quintales;
Cacao	: 800,000 quintales;
Café	: 900,000 quintales;
Habichuelas	: 560,000 quintales;
Plátanos	: 510,000 toneladas;
Maíz	: 1,000,000 de quintales;
Tabaco	: 560,000 quintales;
Carne bovina	: 700,000 quintales;
Carne Avícola	: 240,000 quintales;
Carne Porcina	: 220,000 quintales; y
Leche	: 270,000 toneladas métricas.

## ENERGIA Y RIEGO

El Gobierno ha destinado a este sector para 1971 la suma de RD\$18.3 millones, de los cuales RD\$14.9 corresponden a proyectos de aprovechamiento conjunto de recursos energéticos e hidráulicos y RD\$3.4 millones que se invertirán en obras de riego a través del Instituto Nacional de Recursos Hidráulicos (INDRHI), el cual ha sido incluido en este breve comentario Resúmen, junto al Sector Agrícola.

Del total de los recursos de RD\$18.3 millones, RD\$11.4 provienen de Fondos Nacionales y RD\$6.9 de Recursos Externos otorgados por organismos internacionales de crédito.

En 1971, se continuará con la construcción de las Presas de Tavera y Valdesia y se espera iniciar el Plan de Electrificación Rural que estará a cargo de la Corporación Dominicana de Electricidad.

Las inversiones a realizar en esas obras son las siguientes:

PRESA DE TAVERA: Se espera invertir RD\$10.9 millones, de los cuales RD\$4.0 millones provienen de recursos nacionales; RD\$5.9 millones de un préstamo del BID; y RD\$1.0 millones de un préstamo de AID.

PRESA DE VALDESIA: En este proyecto, que está a cargo de la Corporación de Valdesia, el gobierno invertirá RD\$4.0 millones provenientes de recursos nacionales. Por su parte, la Corporación aportará RD\$1.2 millones de recursos propios provenientes de saldos de ejercicios anteriores, no considerados en el Presupuesto Fiscal de 1971.

PLAN DE ELECTRIFICACION RURAL: El plan que se espera ejecutar en el período 1971-1974, tiene un costo aproximado de RD\$9.9 millones, y será financiado con fondos propios de la Corporación Dominicana de Electricidad (CDE) y con créditos externos, no considerados dentro de los recursos presupuestarios. El proyecto contempla la instalación de 171 kilómetros de líneas de transmisión y la instalación de 13 subestaciones eléctricas y el tendido de 999 kilómetros de líneas de distribución.

Para 1971, se espera invertir RD\$3.2 millones en obras de electrificación en las zonas comprendidas entre las ciudades de La Vega, Moca y Santiago.

## OTRAS INFORMACIONES DE INTERES GENERAL

### SECRETARIADO TÉCNICO DE LA PRESIDENCIA:

Para 1971 proyecta realizar a través de sus dependencias las siguientes labores principales:

- Oficina Nacional de Estadísticas.- Elaborará el censo agropecuario de la nación.
- Oficina Nacional de Planificación.- Llevará a cabo la confección de un plan económico operativo para 1972 en el que se señalará las metas y recursos requeridos en cada organismo público que participe en su ejecución.
- Oficina Nacional de Presupuesto.- Continuará adelantando en la implantación y ejecución de presupuesto por programas, para lo cual introducirá el uso de computador en el control de apropiaciones presupuestarias.
- Oficina Nacional de Administración y Personal.- Elaborará un plan nacional de desarrollo administrativo, tendiente a implantar la carrera civil en la administración pública.

### SECRETARÍA DE ESTADO DE FINANZAS:

A través de sus organismos dependientes espera alcanzar las siguientes metas:

- Dirección General de Aduanas y Puertos.- Espera movilizar un volumen de carga de 500,000 toneladas por los diferentes puertos y aeropuertos del país y recaudar RD\$109,8 millones.
- Dirección General de Rentas Internas.- Se espera recaudar a través de este servicio RD\$118.6 millones.
- Tesorería Nacional.- Recibirá directamente valores por RD\$13.4 millones.

### OTRAS INFORMACIONES:

- Secretariado Administrativo de la Presidencia.- A través de la Dirección General de Turismo continuará la planificación del desarrollo turístico conforme a las orientaciones de una tecnología moderna, dentro de un orden prioritario y dando énfasis a proyectos específicos.
- Secretaría de Estado del Trabajo.- Incrementará las actividades de promoción y mantenimiento de higiene y seguridad industrial; de estadísticas laborales; mantenimiento y supervisión de las relaciones obrero-patronales y capacitación laboral.

### OTRAS INFORMACIONES DE INTERÉS GENERAL

- Secretaría de Industria y Comercio.- Continuará con sus actividades de formulación y dirección de la política industrial, minera y energética del país, conforme a los planes generales de la nación. Velará por la aplicación de la ley de incentivo y protección industrial e intensificará las labores de inspección y control de precios.
- Banco Central.- A través del FIDE, otorgará créditos por un total RD\$8.7 millones a empresas privadas para el establecimiento o expansión de proyectos que contribuyan al desarrollo del país, principalmente para propósitos manufactureros.



**RESUMEN DEL PRESUPUESTO 1971**

- Anexo Estadístico -

**C U A D R O No.1**
**CUENTA ECONOMICA DEL GOBIERNO CENTRAL**
**PERIODO 1967-1971**

C O N C E P T O S	EJECUTADO 1967	EJECUTADO 1968	EJECUTADO 1969	ESTIMADO 1970	PRESUPUESTO 1971 (1)
<b><u>CUENTA CORRIENTE</u></b>					
1. <u>Ingresos Corrientes</u>	<u>173,191,019</u>	<u>189,233,263</u>	<u>216,620,627</u>	<u>233,199,288</u>	<u>241,973,950</u>
a) Ingresos Tributarios	156,702,030	169,489,337	194,352,391	213,617,362	222,445,250
b) Ingresos no Tributarios	16,488,987	19,743,926	22,268,236	19,581,926	19,528,700
II. <u>Gastos Corrientes</u>	<u>150,340,886</u>	<u>152,137,387</u>	<u>163,631,791</u>	<u>174,407,359</u>	<u>185,862,001</u>
a) Gastos de Operación	115,281,391	116,958,654	125,505,584	134,293,666	141,013,499
b) Transferencias Corrientes	35,059,495	35,178,733	38,126,207	40,113,693	44,848,502
III. <u>Ahorro en Cuenta Corriente (I-II)</u>	<u>22,850,133</u>	<u>37,095,876</u>	<u>52,988,836</u>	<u>58,791,929</u>	<u>56,111,949</u>
<b><u>CUENTA DE CAPITAL</u></b>					
1. <u>Ingresos de Capital</u>	<u>51,200,229</u>	<u>56,149,259</u>	<u>73,101,090</u>	<u>80,574,160</u>	<u>77,921,707</u>
a) Ahorro en Cuenta Corriente	22,850,133	37,095,876	52,988,836	58,791,929	56,111,949
b) Crédito Externo	20,219,075	10,713,770	9,968,286	12,773,424	22,338,383
c) Crédito Interno	5,000,000	5,500,000	7,250,000	6,250,000	
d) Utilización Existencias del Tesoro	2,422,985	2,049,459	(-) 186,418	621,215	(-) 528,625
e) Otros (Donaciones, Depósitos en Custodia, Ventas de Activos, etc.)	708,036	790,154	3,080,386	2,137,592	(2)
II. <u>Gastos de Capital</u>	<u>51,200,229</u>	<u>56,149,259</u>	<u>73,101,090</u>	<u>80,574,160</u>	<u>77,921,707</u>
a) <u>Inversión Directa</u>	<u>33,157,585</u>	<u>40,510,838</u>	<u>49,249,364</u>	<u>53,412,254</u>	<u>45,274,622</u>
i) Real	32,241,630	37,126,388	47,230,948	50,360,125	43,952,603
ii) Financiera	915,955	3,384,450	2,018,416	3,052,129	1,322,019
b) <u>Inversión Indirecta (Transferencias de Capital a Instituciones Autónomas)</u>	<u>12,640,185</u>	<u>10,768,704</u>	<u>18,031,188</u>	<u>19,257,479</u>	<u>25,577,682</u>
c) <u>Amortización Deuda Pública</u>	<u>5,402,459</u>	<u>4,869,717</u>	<u>5,820,538</u>	<u>7,904,427</u>	<u>7,069,403</u>

Nota: (1) Gastos Estimados a pagarse en 1971

(2) Partida por RD\$200,000 correspondientes a Ingresos por venta de activos, se incluyó en 1971 en Ingresos no Tributarios.

**RESUMEN DEL PRESUPUESTO 1971**

- Anexo Estadístico -

**C U A D R O No.2**
**FINANCIAMIENTO DEL PRESUPUESTO DEL GOBIERNO CENTRAL**
**PERIODO 1967-1971**

C O N C E P T O S	EJECUTADO	EJECUTADO	EJECUTADO	ESTIMADO	PRESUPUESTO
	1967	1968	1969	1970	1971 (4)
<b>A. RESULTADO DEL EJERCICIO FISCAL</b>					
1. Ingresos Ordinarios	173,191,019	189,233,263	216,620,627	233,199,288	241,973,950
a) Impuestos Tributarios	156,702,032	169,489,337	194,352,391	213,617,362	222,445,250
1 Impuestos Directos	44,426,266	46,003,813	54,403,863	61,946,607	70,270,400
2 Impuestos Indirectos	112,275,766	123,485,524	139,948,528	151,670,755	152,174,850
b) Ingresos no Tributarios	16,488,987	19,743,926	22,268,236	19,581,926	19,528,700
II. Gastos Pagados (1)	196,138,656	203,416,929	230,912,343	247,077,092	256,714,305
a) Gastos Corrientes	150,340,886	152,137,387	163,631,791	174,407,359	185,862,001
b) Gastos de Capital	45,797,770	51,279,542	67,280,552	72,669,733	70,852,304
III. Superavit (+) o Déficit (-)	-22,947,637	-14,183,666	-14,291,716	-13,877,804	-14,740,355
<b>B. FINANCIAMIENTO DEL DEFICIT</b>					
1. Variación Neta de la Deuda Pública (2)	+19,816,616	+11,344,053	+11,397,748	+11,118,997	+15,268,980
a) Ingresos Percibidos por Préstamos	+25,219,075	+16,213,770	+17,218,286	+19,023,424	+22,338,383
b) Menos: Pagos para amortización	- 5,402,459	- 4,869,717	- 5,820,538	- 7,904,427	- 7,069,403
2. Ingresos Extraordinarios (Excluyendo Deuda Pública)	+ 708,036	+ 790,154	+ 3,080,386	+ 2,137,592	(5)
a) Venta de Activos	250,000	200,000	200,000	200,000	
b) Donaciones		+ 41,938	+ 66,366		
c) Depósitos en Custodias y Traspasos	+ 458,036	+ 548,216	+ 2,814,020	+ 1,937,592	
3. Variación de las Reservas del Tesoro (3)	+ 2,422,985	+ 2,049,459	- 186,418	+ 621,215	- 528,625

Nota: (1) Excluye pagos de Deuda Pública

(2) El signo más (+) representa aumento de los saldos de Deuda Pública

(3) El signo menos (-) representa disminución de los saldos de Deuda Pública

(4) Cifras Estimadas

(5) Partida por RD\$200,000 correspondiente a Ingresos por venta de activos, se incluyó en 1971 en Ingresos no Tributarios.

## RESUMEN DEL PRESUPUESTO 1971

- Anexo Estadístico -

## CUADRO No.3

## MOVIMIENTO DEL TESORO

PERIODO 1967-1971

C O N C E P T O S	EJECUTADO 1967	EJECUTADO 1968	EJECUTADO 1969	ESTIMADO 1970 (1)	PRESUPUESTO 1971 (1)
I. <u>EXISTENCIA DEL TESORO AL 1ro. DE ENERO</u>	<u>11,811,245</u>	<u>9,388,260</u>	<u>7,338,801</u>	<u>7,525,219</u>	<u>6,904,004</u>
II. <u>Más: Ingresos Percibidos</u>	<u>199,118,130</u>	<u>206,237,187</u>	<u>236,919,299</u>	<u>254,360,304</u>	<u>264,312,333</u>
1. Fondo General	147,008,769	159,655,726	180,669,522	179,819,019	190,024,218
2. Fondos Especiales Nacionales	26,518,022	29,777,537	36,151,105	53,580,269	51,949,732
3. Préstamos Internos	5,000,000	5,500,000	7,250,000	6,250,000	
4. Recursos Externos	20,219,075	10,755,708	10,034,652	12,773,424	22,338,383
5. Depósitos en Custodia y Traspasos	372,264	548,216	2,814,020	1,937,592	
III. <u>Menos: Pagos Efectuados (2)</u>	<u>201,541,115</u>	<u>208,286,646</u>	<u>236,732,881</u>	<u>254,981,519</u>	<u>263,783,708</u>
1. Gastos Corrientes	150,340,886	152,137,387	163,631,791	174,407,359	185,862,001
2. Gastos de Capital	45,797,770	51,279,542	67,280,552	72,669,733	70,852,304
3. Amortización Deuda Pública	5,402,459	4,869,717	5,820,538	7,904,427	7,069,403
IV. <u>EXISTENCIA DEL TESORO AL 31 DE DICIEMBRE</u>	<u>9,388,260</u>	<u>7,338,801</u>	<u>7,525,219</u>	<u>6,904,004</u>	<u>7,432,629</u>
(1) Cifras Estimadas					
(2) Los gastos pagados en cada año incluyen desembolsos con cargo al presupuesto vigente, así como también los desembolsos que se efectúan en los primeros tres meses del año con cargo al presupuesto del año anterior. El detalle es el siguiente:					
	<u>1967</u>	<u>1968</u>	<u>1969</u>	<u>1970</u>	<u>1971</u>
a) Desembolsos del Presupuesto vigente	194,585,338	206,550,413	234,735,555	252,968,649	263,262,945
b) Desembolsos del Presupuesto anterior	6,955,777	1,736,233	1,997,326	2,012,870	520,763
TOTAL	201,541,115	208,286,646	236,732,881	254,981,519	263,783,708

## RESUMEN DEL PRESUPUESTO 1971

- Anexo Estadístico -

## CUADRO No.4

## RECAUDACION DE INGRESOS FISCALES CLASIFICADA POR FONDOS

PERIODO 1967-1971						
FONDOS	RECAUDADO 1967	RECAUDADO 1968	RECAUDADO 1969	ESTIMADO 1970	PRESUPUESTO 1971	
1. Fondo General	147,008,769	159,655,726	180,669,552	179,819,019	190,024,218	
2. Fondos Especiales Nacionales	26,432,250	29,777,537	36,151,105	53,780,269	51,949,732	
3. Endeudamiento Interno	5,000,000	5,500,000	7,250,000	6,250,000		
4. Recursos Externos	20,219,075	10,755,708	10,034,652	12,773,424	22,338,383	
<b>TOTALES</b>	<b>198,660,094</b>	<b>205,688,971</b>	<b>234,105,309</b>	<b>252,622,712</b>	<b>264,312,333</b>	

## RESUMEN DEL PRESUPUESTO 1971

- Anexo Estadístico -

## CUADRO No.5

RECAUDACION DE INGRESOS FISCALES

PERIODO 1967-1971

CONCEPTOS	RECAUDADO 1967	RECAUDADO 1968	RECAUDADO 1969	ESTIMADO 1970	PRESUPUESTO 1971
<b>A. INGRESOS ORDINARIOS</b>	<u>173,191,019</u>	<u>189,233,263</u>	<u>216,620,627</u>	<u>233,399,288</u>	<u>241,973,950</u>
<b>I. INGRESOS TRIBUTARIOS</b>	<u>156,554,495</u>	<u>169,489,337</u>	<u>194,352,391</u>	<u>213,617,362</u>	<u>222,445,250</u>
a) <u>Impuestos Directos</u>	<u>44,426,266</u>	<u>46,003,813</u>	<u>54,403,863</u>	<u>61,946,607</u>	<u>70,270,400</u>
1. Sobre Ingresos, Beneficios o Rentas	30,127,158	30,611,535	37,528,348	43,092,684	50,072,500
2. Sobre el Patrimonio Parcial o Propiedad	7,841,978	8,262,878	8,487,858	9,525,966	10,705,500
3. Sobre Operaciones Mercantiles	471,208	527,896	615,507	725,525	802,200
4. Sobre Actos y Contratos	4,191,827	4,464,536	5,506,292	6,223,534	6,293,100
5. Sobre Permisos, Licencias y Certificados	654,957	1,022,721	1,047,849	1,018,820	1,036,600
6. Varios	1,139,138	1,114,247	1,218,009	1,360,078	1,360,500
b) <u>Impuestos Indirectos</u>	<u>112,128,229</u>	<u>123,485,524</u>	<u>139,948,528</u>	<u>151,670,755</u>	<u>152,174,850</u>
1. Sobre Importación	70,247,788	76,670,949	88,991,948	92,617,739	93,367,500
2. Sobre Exportación	5,882,910	9,527,483	9,200,733	12,306,066	12,938,800
3. Sobre Producción	21,296,570	24,724,541	28,981,798	32,155,570	31,155,550
4. Sobre Rentas	10,533,302	9,137,412	9,696,995	11,284,965	11,343,200
5. Varios	4,167,659	3,425,139	3,077,054	3,306,415	3,369,800
<b>II. INGRESOS NO TRIBUTARIOS</b>	<u>16,636,524</u>	<u>19,743,926</u>	<u>22,268,236</u>	<u>19,781,926</u>	<u>19,528,700</u>
a) <u>Tasas</u>	<u>4,358,431</u>	<u>4,623,240</u>	<u>4,941,793</u>	<u>5,262,952</u>	<u>5,281,200</u>
1. Servicios de Comunicaciones	1,152,560	1,249,637	1,416,707	1,475,708	1,474,300
2. Servicios Portuarios	2,894,653	2,907,471	2,952,858	3,379,548	3,420,900
3. Varios	311,218	466,132	572,228	407,696	386,000
b) <u>Ingresos de Derecho Privado</u>	<u>10,211,326</u>	<u>11,081,278</u>	<u>13,797,310</u>	<u>11,884,256</u>	<u>12,280,200</u>
1. Dominio Territorial	284,264	300,965	317,570	191,504	156,700
2. Dominio Comercial	9,927,062	10,780,313	13,479,740	11,692,752	12,123,500
c) <u>Otros</u>	<u>2,066,767</u>	<u>4,039,408</u>	<u>3,529,133</u>	<u>2,634,718</u>	<u>1,967,300</u>
<b>B. INGRESOS EXTRAORDINARIOS</b>	<u>25,469,075</u>	<u>16,455,708</u>	<u>17,484,652</u>	<u>19,223,424</u>	<u>22,338,383</u>
a) Endeudamiento Interno	5,000,000	5,500,000	7,250,000	6,250,000	7,250,000
b) Recursos Externos	20,219,075	10,755,708	10,034,652	12,773,424	15,088,383
c) Otros	250,000	200,000	200,000	200,000	
<b>TOTALES</b>	<b>198,660,094</b>	<b>205,688,971</b>	<b>234,105,279</b>	<b>252,622,712</b>	<b>264,312,333</b>

## RESUMEN DEL PRESUPUESTO 1971

- Anexo Estadístico -

CUADRO No.6

## RECAUDACION DE INGRESOS FISCALES

PERIODO 1967-1971

(En Millones RD\$)

CONCEPTOS	RECAUDADO		RECAUDADO		RECAUDADO		ESTIMADO		PRESUPUESTO	
	1967		1968		1969		1970		1971	
	RD\$	%	RD\$	%	RD\$	%	RD\$	%	RD\$	%
<b>A. INGRESOS ORDINARIOS</b>	<u>173.19</u>	<u>87.2</u>	<u>189.23</u>	<u>92.0</u>	<u>216.62</u>	<u>92.5</u>	<u>233.40</u>	<u>92.4</u>	<u>241.97</u>	<u>91.5</u>
<b>I. INGRESOS TRIBUTARIOS</b>	<u>156.55</u>	<u>78.8</u>	<u>169.49</u>	<u>82.4</u>	<u>194.35</u>	<u>83.0</u>	<u>213.62</u>	<u>84.6</u>	<u>222.44</u>	<u>84.1</u>
a) <b>Impuestos Directos</b>	<u>44.42</u>	<u>22.4</u>	<u>46.00</u>	<u>22.4</u>	<u>54.41</u>	<u>23.2</u>	<u>61.95</u>	<u>24.6</u>	<u>70.27</u>	<u>26.6</u>
1. Sobre Ingresos, Beneficios o Rentas	30.13	15.2	30.61	14.9	37.53	16.0	43.09	17.1	50.07	19.0
2. Sobre el Patrimonio Parcial o Propiedad	7.84	4.0	8.26	4.0	8.49	3.6	9.53	3.8	10.70	4.0
3. Sobre Operaciones Mercantiles	0.47	0.2	0.53	0.3	0.61	0.3	0.73	0.3	0.80	0.3
4. Sobre Actos y Contratos	4.19	2.1	4.47	2.2	5.51	2.4	6.22	2.5	6.30	2.4
5. Sobre Permisos Licencias y Certificados	0.65	0.3	1.02	0.5	1.05	0.4	1.02	0.4	1.04	0.4
6. Varios	1.14	0.6	1.11	0.5	1.22	0.5	1.36	0.5	1.36	0.5
b) <b>Impuestos Indirectos</b>	<u>112.13</u>	<u>56.4</u>	<u>123.49</u>	<u>60.0</u>	<u>139.94</u>	<u>59.8</u>	<u>151.67</u>	<u>60.0</u>	<u>152.17</u>	<u>57.5</u>
1. Sobre Importación	70.25	35.4	76.67	37.3	88.99	38.0	92.62	36.6	93.37	35.3
2. Sobre Exportación	5.88	2.9	9.53	4.6	9.20	3.9	12.31	4.9	12.93	4.9
3. Sobre Producción	21.30	10.7	24.72	12.0	28.98	12.4	32.16	12.7	31.16	11.7
4. Sobre Ventas	10.53	5.3	9.14	4.4	9.69	4.2	11.28	4.5	11.34	4.3
5. Varios	4.17	2.1	3.43	1.7	3.08	1.3	3.30	1.3	3.37	1.3
<b>II. INGRESOS NO TRIBUTARIOS</b>	<u>16.64</u>	<u>8.4</u>	<u>19.74</u>	<u>9.6</u>	<u>22.27</u>	<u>9.5</u>	<u>19.78</u>	<u>7.8</u>	<u>19.53</u>	<u>7.4</u>
a) <b>Tasas</b>	<u>4.36</u>	<u>2.2</u>	<u>4.62</u>	<u>2.2</u>	<u>4.94</u>	<u>2.1</u>	<u>5.26</u>	<u>2.1</u>	<u>5.28</u>	<u>2.0</u>
1. Servicios de Comunicaciones	1.15	0.6	1.25	0.6	1.42	0.6	1.48	0.6	1.47	0.6
2. Servicios Portuarios	2.90	1.5	2.91	1.4	2.35	1.3	3.38	1.3	3.42	1.3
3. Varios	0.31	1	0.46	0.2	0.57	0.2	0.40	0.2	0.39	0.1
b) <b>Ingresos de Derecho Privado</b>	<u>10.21</u>	<u>5.1</u>	<u>11.08</u>	<u>5.4</u>	<u>13.80</u>	<u>5.9</u>	<u>11.88</u>	<u>4.7</u>	<u>12.28</u>	<u>4.7</u>
1. Dominio Territorial	0.28	0.1	0.30	0.1	0.32	0.1	0.19		0.16	
2. Dominio Comercial	9.93	5.0	10.78	5.3	13.47	5.8	11.69	4.7	12.12	4.7
c) <b>Otros</b>	<u>2.07</u>	<u>1.1</u>	<u>4.04</u>	<u>2.0</u>	<u>3.53</u>	<u>1.5</u>	<u>2.64</u>	<u>1.0</u>	<u>1.97</u>	<u>0.7</u>
<b>B. INGRESOS EXTRAORDINARIOS</b>	<u>25.47</u>	<u>12.8</u>	<u>16.46</u>	<u>8.0</u>	<u>17.48</u>	<u>7.5</u>	<u>19.22</u>	<u>7.6</u>	<u>22.34</u>	<u>8.5</u>
a) Endeudamiento Interno	5.00	2.5	5.50	2.7	7.25	3.1	6.25	2.5		
b) Recursos Externos	20.22	10.2	10.76	5.2	10.03	4.3	12.77	5.1	22.34	8.5
c) Otros	0.25	0.1	0.20	0.1	0.20	0.1	0.20			
<b>TOTALES (A+B)</b>	<u>198.66</u>	<u>100.0</u>	<u>205.69</u>	<u>100.0</u>	<u>234.10</u>	<u>100.0</u>	<u>252.62</u>	<u>100.0</u>	<u>264.31</u>	<u>100.0</u>

## RESUMEN DEL PRESUPUESTO 1971

-Anexo Estadístico-

## CUADRO No.7

## RECAUDACION DE INGRESOS FISCALES DEL AÑO 1967

## CLASIFICADOS POR FONDOS

C O N C E P T O S	FONDO GENERAL	FONDOS ESPECIALES NACIONALES	RECURSOS EXTERNOS	TOTAL GENERAL
A. <u>INGRESOS ORDINARIOS</u>	<u>147,008,769</u>	<u>26,182,250</u>		<u>173,191,019</u>
I <u>Ingresos Tributarios</u>	<u>142,846,267</u>	<u>13,855,765</u>		<u>156,702,032</u>
a) <u>Impuestos Directos</u>	<u>42,638,054</u>	<u>1,788,212</u>		<u>44,426,266</u>
1. Sobre Ingresos, Beneficios o Rentas	28,480,581	1,646,577		30,127,158
2. Sobre el Patrimonio Parcial o Propiedad	7,841,978			7,841,978
3. Sobre Operaciones Mercantiles	465,478	5,730		471,208
4. Sobre Actos y Contratos	4,055,922	135,905		4,191,827
5. Sobre Permisos, Licencias y Certificados	654,957			654,957
6. Varios	1,139,138			1,139,138
b) <u>Impuestos Indirectos</u>	<u>100,208,213</u>	<u>12,067,553</u>		<u>112,275,766</u>
1. Sobre Importación	64,899,290	5,060,783		69,960,073
2. Sobre Exportación	2,272,912	3,897,713		6,170,625
3. Sobre Producción	20,213,303	1,083,267		21,296,570
4. Sobre Ventas	10,100,742	580,097		10,680,839
5. Varios	2,721,966	1,445,693		4,167,659
II <u>Ingresos no Tributarios</u>	<u>4,781,574</u>	<u>11,707,413</u>		<u>16,488,987</u>
a) <u>Tasas</u>	<u>4,114,096</u>	<u>244,335</u>		<u>4,358,431</u>
1. Servicios de Comunicaciones	1,114,131	38,429		1,152,560
2. Servicios Portuarios	2,894,653			2,894,653
3. Varios	105,312	205,906		311,218
b) <u>Ingresos de Derecho Privado</u>	<u>310,439</u>	<u>9,900,887</u>		<u>10,211,326</u>
1. Dominio Territorial	284,264			284,264
2. Dominio Comercial	26,175	9,900,887		9,927,062
c) <u>Otros</u>	<u>357,039</u>	<u>1,562,191</u>		<u>1,919,230</u>
III <u>Trasposos entre Fondos (Mandato Legal)</u>	<u>(619,072)</u>	<u>619,072</u>		
a) Fondo 1462 - Reembolsos	(619,072)	619,072		
B. <u>INGRESOS EXTRAORDINARIOS</u>		<u>5,250,000</u>	<u>20,219,075</u>	<u>25,469,075</u>
a) Endeudamiento Interno			20,219,075	20,219,075
b) Remesas Externas		5,000,000		5,000,000
c) Otros		250,000		250,000
TOTALES	<u>147,008,769</u>	<u>31,432,250</u>	<u>20,219,075</u>	<u>198,660,094</u>

## CUADRO Nº 8

## RECAUDACION DE INGRESOS FISCALES DEL AÑO 1968

## CLASIFICADOS POR FONDOS

CONCEPTOS	FONDO GENERAL	FONDOS ESPECIALES	RECURSOS EXTERNOS	TOTAL GENERAL
A.- <u>INGRESOS ORDINARIOS</u>	<u>159,655,726</u>	<u>29,577,537</u>		<u>189,233,263</u>
I. <u>Ingresos Tributarios</u>	<u>155,603,080</u>	<u>13,886,257</u>		<u>169,489,337</u>
a) <u>Impuestos Directos</u>	<u>43,280,450</u>	<u>2,723,363</u>		<u>46,003,813</u>
1. Sobre los Ingresos, Beneficios o Rentas	28,078,902	2,532,633		30,611,535
2. Sobre el Patrimonio Parcial o Propiedad	8,262,878			8,262,878
3. Sobre Operaciones Mercantiles	522,512	5,384		527,896
4. Sobre Actos y Contratos	4,312,330	152,206		4,464,536
5. Sobre Permisos, Licencias y Certificados	1,022,721			1,022,721
6. Varios	1,081,107	33,140		1,114,247
b) <u>Impuestos Indirectos</u>	<u>112,322,630</u>	<u>11,162,894</u>		<u>123,485,524</u>
1. Sobre Importación	70,836,744	5,834,205		76,670,949
2. Sobre Exportación	7,758,099	1,769,384		9,527,483
3. Sobre Producción	23,707,138	1,017,403		24,724,541
4. Sobre Ventas	8,402,478	734,934		9,137,412
5. Varios	1,618,171	1,806,968		3,425,139
II. <u>Ingresos no Tributarios</u>	<u>4,991,598</u>	<u>14,752,328</u>		<u>19,743,926</u>
a) <u>Tasas</u>	<u>4,326,795</u>	<u>296,445</u>		<u>4,623,240</u>
1. Servicios de Comunicaciones	1,230,328	19,309		1,249,637
2. Servicios Portuarios	2,907,471			2,907,471
3. Varios	188,996	277,136		466,132
b) <u>Ingresos de Derecho Privado</u>	<u>312,303</u>	<u>10,768,975</u>		<u>11,081,278</u>
1. Dominio Territorial	300,965			300,965
2. Dominio Comercial	11,338	10,768,975		10,780,313
c) <u>Otros Ingresos no Tributarios</u>	<u>352,500</u>	<u>3,686,908</u>		<u>4,039,408</u>
III. <u>Trasposos entre Fondos (Mandato Legal)</u>	<u>( 938,952)</u>	<u>938,952</u>		
a) Fondo 1462 - Reembolsos	( 938,952)	938,952		
B.- <u>INGRESOS EXTRAORDINARIOS</u>		<u>5,700,000</u>	<u>10,755,708</u>	<u>16,455,708</u>
a) Endeudamiento Interno		5,500,000		5,500,000
b) Recursos Externos			10,755,708	10,755,708
c) Otros		200,000		200,000
TOTALES (A + B)	159,655,726	35,277,537	10,755,708	205,688,971

## CUADRO No.9

## RECAUDACION DE INGRESOS FISCALES DEL AÑO 1969

## CLASIFICADOS POR FONDOS

CONCEPTOS	FONDO GENERAL	FONDOS ESPECIALES	RECURSOS EXTERNOS	TOTAL GENERAL
<b>A. INGRESOS ORDINARIOS</b>	<b>180,669,522</b>	<b>35,951,105</b>		<b>216,620,627</b>
<b>I Ingresos Tributarios</b>	<b>177,045,708</b>	<b>17,306,683</b>		<b>194,352,391</b>
a) <b>Impuestos Directos</b>	<b>49,750,872</b>	<b>4,652,991</b>		<b>54,403,863</b>
1. Sobre Ingresos, Beneficios o Rentas	33,747,084	3,781,264		37,528,348
2. Sobre Patrimonio Parcial o Propiedad	8,487,858			8,487,858
3. Sobre Operaciones Mercantiles	609,774	5,733		615,507
4. Sobre Actos y Contratos	4,682,389	823,903		5,506,292
5. Sobre Permisos Licencias y Certificados	1,047,849			1,047,849
6. Varios	1,175,918	42,091		1,218,009
b) <b>Impuestos Indirectos</b>	<b>127,294,836</b>	<b>12,653,692</b>		<b>139,948,528</b>
1. Sobre Importación	82,194,683	6,797,265		88,991,948
2. Sobre Exportación	8,238,073	962,660		9,200,733
3. Sobre Producción	26,358,393	2,623,405		28,981,798
4. Sobre Ventas	9,183,734	513,261		9,696,995
5. Varios	1,319,953	1,757,101		3,077,054
<b>II Ingresos no Tributarios</b>	<b>4,989,075</b>	<b>17,279,161</b>		<b>22,268,236</b>
a) <b>Tasas</b>	<b>4,330,280</b>	<b>611,512</b>		<b>4,941,792</b>
1. Servicios de Comunicaciones	1,255,894	160,813		1,416,707
2. Servicios Portuarios	2,952,857			2,952,857
3. Varios	121,529	450,699		572,228
b) <b>Ingresos de Derecho Privado</b>	<b>340,335</b>	<b>13,456,975</b>		<b>13,797,310</b>
1. Dominio Territorial	317,570			317,570
2. Dominio Comercial	22,765	13,456,975		13,479,740
c) <b>Otros</b>	<b>318,460</b>	<b>3,210,674</b>		<b>3,529,134</b>
<b>III Traspasos entre Fondos (Mandato Legal)</b>	<b>(1,365,261)</b>	<b>1,365,261</b>		
a) Fondo 1462 - Reembolsos	(1,365,261)	1,365,261		
<b>B. INGRESOS EXTRAORDINARIOS</b>		<b>7,450,000</b>	<b>10,034,652</b>	<b>17,484,652</b>
a) Endeudamiento Interno		7,250,000		7,250,000
b) Recursos Externos			10,034,652	10,034,652
c) Otros		200,000		200,000
<b>TOTALES</b>	<b>180,669,522</b>	<b>43,401,105</b>	<b>10,034,652</b>	<b>234,105,279</b>

## RESUMEN DEL PRESUPUESTO 1971

- Anexo Estadístico -

## CUADRO No.10

## RECAUDACION INGRESOS FISCALES AÑO 1970

## CLASIFICADOS POR FONDOS

CONCEPTOS	FONDO GENERAL	FONDOS ESPECIALES	RECURSOS EXTERNOS	TOTAL GENERAL
<b>A. INGRESOS ORDINARIOS</b>	<u>179,819,019</u>	<u>53,580,269</u>		<u>233,399,288</u>
I. <u>Ingresos Tributarios</u>	<u>175,863,138</u>	<u>37,754,224</u>		<u>213,617,362</u>
a) <u>Impuestos Directos</u>	<u>55,633,240</u>	<u>6,313,367</u>		<u>61,946,607</u>
1. Sobre Ingresos, Beneficios o Rentas	38,839,895	4,252,789		43,092,684
2. Sobre el Patrimonio Parcial o Propiedad	9,513,166	12,800		9,525,966
3. Sobre Operaciones Mercantiles	718,038	7,487		725,525
4. Sobre Actos y Contratos	4,225,939	1,997,595		6,223,534
5. Sobre Permisos, Licencias y Certificaciones	1,018,820			1,018,820
6. Varios	1,317,382	42,696		1,360,078
b) <u>Impuestos Indirectos</u>	<u>120,229,898</u>	<u>31,440,857</u>		<u>151,670,755</u>
1. Sobre Importación	79,552,126	13,065,613		92,617,739
2. Sobre Exportación	1,015,000	11,291,066		12,306,066
3. Sobre Producción	27,892,023	4,263,547		32,155,570
4. Sobre Ventas	10,320,614	964,351		11,284,965
5. Varios	1,450,135	1,856,280		3,306,415
II. <u>Ingresos no Tributarios</u>	<u>5,314,715</u>	<u>14,467,211</u>		<u>19,781,926</u>
a) <u>Tasas</u>	<u>4,764,654</u>	<u>498,298</u>		<u>5,262,952</u>
1. Servicios de Comunicaciones	1,323,607	152,101		1,475,708
2. Servicios Portuarios	3,379,548			3,379,548
3. Varios	61,499	346,197		407,696
b) <u>Ingresos de Derecho Privado</u>	<u>283,790</u>	<u>11,600,466</u>		<u>11,884,256</u>
1. Dominio Territorial	191,504			191,504
2. Dominio Comercial	92,286	11,600,466		11,692,752
c) <u>Otros</u>	<u>266,271</u>	<u>2,168,447</u>		<u>2,634,718</u>
III. <u>Trasposos entre Fondos (Mandato Legal)</u>	<u>(1,358,834)</u>	<u>1,358,834</u>		
a) Fondo 1462 - Reembolsos	(1,358,834)	1,358,834		
<b>B. INGRESOS EXTRAORDINARIOS</b>		<u>6,450,000</u>	<u>12,773,424</u>	<u>19,223,424</u>
a) Endeudamiento Interno		6,250,000		6,250,000
b) Recursos Externos			12,773,424	12,773,424
c) Otros		200,000		200,000
<b>TOTALES</b>	<u>179,819,019</u>	<u>60,030,269</u>	<u>12,773,424</u>	<u>252,622,712</u>

## RESUMEN DEL PRESUPUESTO 1971

- Anexo Estadístico -

## C U A D R O No.11

## CLASIFICACION ECONOMICA DE LOS GASTOS ASIGNADOS DEL GOBIERNO CENTRAL

PERIODO 1967-1971

C O N C E P T O S	EJECUTADO 1967	EJECUTADO 1968	EJECUTADO 1969	ESTIMADO 1970	PRESUPUESTO 1971
<b>I. GASTOS CORRIENTES</b>	<b>144,721,571</b>	<b>152,389,139</b>	<b>162,302,556</b>	<b>173,450,965</b>	<b>186,239,345</b>
1. Gastos de Operación	110,978,130	117,152,188	124,551,937	133,559,208	141,316,910
a) Sueldos y Salarios	97,178,461	99,518,603	104,009,391	108,046,077	111,609,881
b) Compra de Bienes y Servicios	13,049,706	16,158,830	18,319,666	23,493,844	27,617,017
c) Intereses de la Deuda Pública	749,963	1,474,755	2,222,880	2,020,287	2,090,012
2. Transferencias Corrientes	33,743,441	35,236,951	37,750,619	39,891,757	44,922,435
a) Al Sector Público	21,221,888	22,843,668	24,169,309	25,028,481	26,513,800
b) Al Sector Privado	12,473,383	12,336,242	13,496,777	14,671,266	18,072,285
c) A Organismos Internacionales	48,170	57,041	84,533	192,010	336,350
<b>II. GASTOS DE CAPITAL</b>	<b>53,380,866</b>	<b>55,241,946</b>	<b>73,022,898</b>	<b>80,038,447</b>	<b>78,072,988</b>
1. Inversión Directa	34,494,219	39,641,673	47,210,951	53,101,669	45,360,573
a) Inversión Real	33,552,961	36,357,931	45,277,930	50,040,696	44,036,086
i) Construcciones	23,880,694	28,869,059	37,311,808	43,590,129	31,168,274
ii) Mantenimiento de Carreteras	4,721,170	3,599,638	3,964,995	1,793,680	900,577
iii) Maquinaria y Equipo	1,768,471	1,253,309	1,978,202	1,875,976	4,351,760
iv) Otras Inversiones Reales	3,182,626	2,635,925	2,022,925	2,780,911	7,615,475
b) Inversión Financiera	941,258	3,283,742	1,933,021	3,061,973	1,324,487
i) Adquisición de Inmuebles	612,686	2,277,128	1,733,021	3,043,305	1,282,487
ii) Otras Inversiones Financieras	328,572	1,006,614	200,000	18,668	42,000
2. Inversión Indirecta (Transferencias de Capital a Organismos Públicos)	13,159,063	10,562,819	17,277,317	19,135,709	25,625,927
3. Amortización Deuda Pública	5,727,584	5,037,454	8,534,630	7,800,069	7,086,488
a) Interna	3,722,774	2,630,074	5,493,929	4,062,693	3,831,488
b) Externa	2,004,810	2,407,380	3,040,701	3,737,376	3,255,000
<b>T O T A L E S</b>	<b>198,102,437</b>	<b>207,631,085</b>	<b>235,325,454</b>	<b>253,489,412</b>	<b>264,312,333</b>

## RESUMEN DEL PRESUPUESTO 1971

- Anexo Estadístico -

C U A D R O No.12

## CLASIFICACION ECONOMICA DE LOS GASTOS ASIGNADOS DEL GOBIERNO CENTRAL

PERIODO 1967-1971

(En millones RD\$)

C O N C E P T O S	EJECUTADO 1967		EJECUTADO 1968		EJECUTADO 1969		ESTIMADO 1970		PRESUPUESTO 1971	
	RD\$	%	RD\$	%	RD\$	%	RD\$	%	RD\$	%
<b>I. GASTOS CORRIENTES</b>	<u>144.72</u>	<u>73.1</u>	<u>152.39</u>	<u>73.4</u>	<u>162.30</u>	<u>69.0</u>	<u>173.45</u>	<u>68.4</u>	<u>186.24</u>	<u>70.4</u>
1. <u>Gastos de Operación</u>	<u>110.98</u>	<u>56.0</u>	<u>117.15</u>	<u>56.4</u>	<u>124.55</u>	<u>52.9</u>	<u>133.56</u>	<u>52.7</u>	<u>141.32</u>	<u>53.4</u>
a) Sueldos y Salarios	97.18	49.0	99.52	47.9	104.01	44.2	108.05	42.6	111.61	42.2
b) Compra en Bienes y Servicios	13.05	6.6	16.16	7.8	18.32	7.8	23.49	9.3	27.62	10.4
c) Intereses en la Deuda Pública	0.75	0.4	1.47	0.7	2.22	0.9	2.02	0.8	2.09	0.8
2. <u>Transferencias Corrientes</u>	<u>33.74</u>	<u>17.1</u>	<u>35.24</u>	<u>17.0</u>	<u>37.75</u>	<u>16.1</u>	<u>39.89</u>	<u>15.7</u>	<u>44.92</u>	<u>17.0</u>
a) Al Sector Público	21.22	10.7	22.84	11.0	24.17	10.3	25.03	9.9	26.51	10.0
b) Al Sector Privado	12.47	6.3	12.34	5.9	13.50	5.8	14.67	5.8	18.07	6.9
c) A Organismos Internacionales	0.05	0.1	0.06	0.1	0.08		0.19		0.34	0.1
<b>II. GASTOS DE CAPITAL</b>	<u>53.38</u>	<u>26.9</u>	<u>55.24</u>	<u>26.6</u>	<u>73.02</u>	<u>31.0</u>	<u>80.04</u>	<u>31.6</u>	<u>78.07</u>	<u>29.6</u>
1. <u>Inversión Directa</u>	<u>34.49</u>	<u>17.4</u>	<u>39.64</u>	<u>19.1</u>	<u>47.21</u>	<u>20.1</u>	<u>53.10</u>	<u>20.9</u>	<u>45.36</u>	<u>17.2</u>
a) <u>Inversión Real</u>	<u>33.55</u>	<u>16.9</u>	<u>36.36</u>	<u>17.5</u>	<u>45.28</u>	<u>19.3</u>	<u>50.04</u>	<u>19.7</u>	<u>44.04</u>	<u>16.7</u>
i) Construcciones	23.88	12.1	28.87	13.9	37.31	15.9	43.59	17.2	31.17	11.9
ii) Mantenimiento de Carreteras	4.72	2.3	3.60	1.7	3.97	1.7	1.79	0.7	0.90	0.3
iii) Maquinaria y Equipo	1.77	0.9	1.25	0.6	1.98	0.8	1.88	0.7	4.35	1.6
iv) Otras Inversiones Reales	3.18	1.6	2.64	1.3	2.02	0.9	2.78	1.1	7.62	2.9
b) <u>Inversión Financiera</u>	<u>0.94</u>	<u>0.5</u>	<u>3.28</u>	<u>1.6</u>	<u>1.93</u>	<u>0.8</u>	<u>3.06</u>	<u>1.2</u>	<u>1.32</u>	<u>0.5</u>
i) Adquisición de Inmuebles	0.61	0.3	2.28	1.1	1.73	0.7	3.04	1.2	1.28	0.5
ii) Otras Inversiones Financieras	0.33	0.2	1.00	0.5	0.20	0.1	0.02		0.04	
2. <u>Inversión Indirecta (Transferencia de Capital a Organismos Públicos)</u>	<u>13.16</u>	<u>6.6</u>	<u>10.56</u>	<u>5.1</u>	<u>17.28</u>	<u>7.3</u>	<u>19.14</u>	<u>7.6</u>	<u>25.62</u>	<u>9.7</u>
3. <u>Amortización Deuda Pública</u>	<u>5.73</u>	<u>2.9</u>	<u>5.04</u>	<u>2.4</u>	<u>8.53</u>	<u>3.6</u>	<u>7.80</u>	<u>3.1</u>	<u>7.09</u>	<u>2.7</u>
a) Interna	3.72	1.9	2.63	1.3	5.49	2.3	4.06	1.6	3.83	1.4
b) Externa	2.01	1.0	2.41	1.1	3.04	1.3	3.74	1.5	3.26	1.3
	<u>198.10</u>	<u>100.0</u>	<u>207.63</u>	<u>100.0</u>	<u>235.32</u>	<u>100.0</u>	<u>253.49</u>	<u>100.0</u>	<u>264.31</u>	<u>100.0</u>

## RESUMEN DEL PRESUPUESTO 1971

- Anexo Estadístico -

CUADRO No.13

## CLASIFICACION ECONOMICA DE LOS GASTOS ASIGNADOS EN EL AÑO 1967

## SEÑALANDO EL FINANCIAMIENTO

CONCEPTOS	FONDO GENERAL	FONDOS ESPECIALES NACIONALES	TOTAL RECURSOS NACIONALES	RECURSOS EXTERNOS	TOTAL GENERAL
I) <u>GASTOS CORRIENTES</u>	<u>139,177,234</u>	<u>5,262,609</u>	<u>144,439,843</u>	<u>281,728</u>	<u>144,721,571</u>
1. <u>Gastos de Operación</u>	<u>107,578,189</u>	<u>3,118,213</u>	<u>110,696,402</u>	<u>281,728</u>	<u>110,978,130</u>
a) Sueldos y Salarios	96,048,206	1,119,905	97,168,111	10,350	97,178,461
b) Bienes y Servicios	10,780,020	1,998,308	12,778,328	271,378	13,049,706
c) Intereses de la Deuda Pública	749,963		749,963		749,963
2. <u>Transferencias Corrientes</u>	<u>31,599,045</u>	<u>2,144,396</u>	<u>33,743,441</u>		<u>33,743,441</u>
a) Al Sector Público	20,138,613	1,083,275	21,221,888		21,221,888
b) Al Sector Privado	11,412,262	1,061,121	12,473,383		12,473,383
c) A Organismos Internacionales	48,170		48,170		48,170
II) <u>GASTOS DE CAPITAL</u>	<u>7,907,823</u>	<u>24,911,086</u>	<u>32,818,909</u>	<u>20,561,957</u>	<u>53,380,866</u>
1. <u>Inversión Directa</u>	<u>3,350,433</u>	<u>20,106,570</u>	<u>23,457,003</u>	<u>11,037,216</u>	<u>34,494,219</u>
a) <u>Inversión Real</u>	<u>3,313,587</u>	<u>19,529,230</u>	<u>22,842,817</u>	<u>10,710,144</u>	<u>33,552,961</u>
i) Construcciones	512,742	15,290,024	15,802,766	8,077,928	23,880,694
ii) Mantenimiento de Carreteras	1,952,920	2,768,250	4,721,170		4,721,170
iii) Maquinaria y Equipo	172,300	387,459	559,759	1,208,712	1,768,471
iv) Otras Inversiones Reales	675,625	1,083,497	1,759,122	1,423,504	3,182,626
b) <u>Inversión Financiera</u>	<u>36,846</u>	<u>577,340</u>	<u>614,186</u>	<u>327,072</u>	<u>941,258</u>
i) Adquisición de Inmuebles	35,346	577,340	612,686		612,686
ii) Otras Inversiones Financieras	1,500		1,500	327,072	328,572
2. <u>Inversión Indirecta (Transferencias de Capital)</u>	<u>727,196</u>	<u>2,907,126</u>	<u>3,634,322</u>	<u>9,524,741</u>	<u>13,159,063</u>
3. <u>Amortización Deuda Pública</u>	<u>3,830,194</u>	<u>1,897,390</u>	<u>5,727,584</u>		<u>5,727,584</u>
a) Interna	1,825,384	1,897,390	3,722,774		3,722,774
b) Externa	2,004,810		2,004,810		2,004,810
TOTALES	147,085,057	30,173,695	177,258,752	20,843,685	198,102,437

## RESUMEN DEL PRESUPUESTO 1971

-Anexo Estadístico-

## CUADRO No.14

 CLASIFICACION ECONOMICA DE LOS GASTOS ASIGNADOS EN EL AÑO 1968  
 SEÑALANDO EL FINANCIAMIENTO

CONCEPTOS	FONDO GENERAL	FONDOS ESPECIALES	TOTAL RECURSOS NACIONALES	RECURSOS EXTERNOS	TOTAL GENERAL
I) <u>GASTOS CORRIENTES</u>	<u>144,368,608</u>	<u>7,786,961</u>	<u>152,155,569</u>	<u>233,570</u>	<u>152,389,139</u>
1. <u>Gastos de Operación</u>	<u>112,428,840</u>	<u>4,489,778</u>	<u>116,918,618</u>	<u>233,570</u>	<u>117,152,188</u>
a) Sueldos y Salarios	98,294,197	1,217,442	99,511,639	6,964	99,518,603
b) Compra de Bienes y Servicios	13,072,248	2,859,976	15,932,224	226,606	16,158,830
c) Intereses de la Deuda Pública	1,062,395	412,360	1,474,755		1,474,755
2. <u>Transferencias Corrientes</u>	<u>31,939,768</u>	<u>3,297,183</u>	<u>35,236,951</u>		<u>35,236,951</u>
a) Al Sector Público	21,573,066	1,270,602	22,843,668		22,843,668
b) Al Sector Privado	10,309,661	2,026,581	12,336,242		12,336,242
c) A Organismos Internacionales	57,041		57,041		57,041
II) <u>GASTOS DE CAPITAL</u>	<u>5,968,837</u>	<u>39,248,356</u>	<u>45,217,193</u>	<u>10,024,753</u>	<u>55,241,946</u>
1. <u>Inversión Directa</u>	<u>3,934,261</u>	<u>30,124,735</u>	<u>34,058,996</u>	<u>5,582,677</u>	<u>39,641,673</u>
a) <u>Inversión Real</u>	<u>3,701,516</u>	<u>27,510,754</u>	<u>31,212,270</u>	<u>5,145,661</u>	<u>36,357,931</u>
i) Construcciones	699,361	25,577,411	26,276,772	2,592,287	28,869,059
ii) Mantenimiento de Carreteras	2,732,573	666,997	3,399,570	200,068	3,599,638
iii) Maquinaria y Equipo	269,582	635,606	905,188	348,121	1,253,309
iv) Obras Inversiones Reales		630,740	630,740	2,005,185	2,635,925
b) <u>Inversión Financiera</u>	<u>232,745</u>	<u>2,613,981</u>	<u>2,846,726</u>	<u>437,016</u>	<u>3,283,742</u>
i) Adquisición de Inmuebles	221,267	2,055,861	2,277,128		2,277,128
ii) Otras Inversiones Financieras	11,478	558,120	569,598	437,016	1,006,614
2. <u>Inversión Indirecta (Transferencias de Capital)</u>		<u>6,120,743</u>	<u>6,120,743</u>	<u>4,442,076</u>	<u>10,562,819</u>
3. <u>Amortización Deuda Pública</u>	<u>2,034,576</u>	<u>3,002,878</u>	<u>5,037,454</u>		<u>5,037,454</u>
a) Interna		2,630,074	2,630,074		2,630,074
b) Externa	2,034,576	372,804	2,407,380		2,407,380
TOTALES	150,337,445	47,035,317	197,372,762	10,258,323	207,631,085

## RESUMEN DEL PRESUPUESTO 1971

- Anexo Estadístico -

## C U A D R O No.15

## CLASIFICACION ECONOMICA DE LOS GASTOS ASIGNADOS EN EL AÑO 1969

## SEÑALANDO EL FINANCIAMIENTO

CONCEPTOS	FONDO GENERAL	FONDOS ESPECIALES NACIONALES	TOTAL RECURSOS NACIONALES	RECURSOS EXTERNOS	TOTAL GENERAL
<u>I) GASTOS CORRIENTES</u>	<u>147,411,898</u>	<u>14,420,119</u>	<u>161,832,017</u>	<u>470,539</u>	<u>162,302,556</u>
1. <u>Gastos de Operación</u>	<u>114,796,991</u>	<u>9,373,566</u>	<u>124,170,557</u>	<u>381,380</u>	<u>124,551,937</u>
a) Sueldos y Salarios	99,306,218	4,406,053	103,712,271	297,120	104,009,391
b) Compra de Bienes y Servicios	13,967,114	4,268,292	18,235,406	84,260	18,319,666
c) Intereses de la Deuda Pública	1,523,659	699,221	2,222,880		2,222,880
2. <u>Transferencias Corrientes</u>	<u>32,614,907</u>	<u>5,046,553</u>	<u>37,661,460</u>	<u>89,159</u>	<u>37,750,619</u>
a) Al Sector Público	19,871,941	4,297,368	24,169,309		24,169,309
b) Al Sector Privado	12,694,433	713,185	13,407,618	89,159	13,496,777
c) A Organismos Internacionales	48,533	36,000	84,533		84,533
<u>II) GASTOS DE CAPITAL</u>	<u>6,280,907</u>	<u>57,256,887</u>	<u>63,537,794</u>	<u>9,485,104</u>	<u>73,022,898</u>
1. <u>Inversión Directa</u>	<u>3,687,058</u>	<u>38,547,947</u>	<u>42,235,005</u>	<u>4,975,946</u>	<u>47,210,951</u>
a) <u>Inversión Real</u>	<u>3,445,128</u>	<u>36,856,856</u>	<u>40,301,984</u>	<u>4,975,946</u>	<u>45,277,930</u>
i) Construcciones	202,501	33,694,270	33,896,771	3,415,037	37,311,808
ii) Mantenimiento de Carreteras	2,730,894	133,243	2,864,137	1,100,858	3,964,995
iii) Maquinaria y Equipo	511,733	1,110,374	1,622,107	356,095	1,978,202
iv) Otras Inversiones Reales		1,918,969	1,918,969	103,956	2,022,925
b) <u>Inversión Financiera</u>	<u>241,930</u>	<u>1,691,091</u>	<u>1,933,021</u>		<u>1,933,021</u>
i) Adquisición de Inmuebles	241,930	1,491,091	1,733,021		1,733,021
ii) Otras Inversiones Financieras		200,000	200,000		200,000
2. <u>Inversión Indirecta (Transferencias de Capital a Organismos Públicos)</u>		<u>12,768,159</u>	<u>12,768,159</u>	<u>4,509,158</u>	<u>17,277,317</u>
3. <u>Amortización Deuda Pública</u>	<u>2,593,849</u>	<u>5,940,781</u>	<u>8,534,630</u>		<u>8,534,630</u>
a) Interna	66,690	5,427,239	5,493,929		5,493,929
b) Externa	2,527,159	513,542	3,040,701		3,040,701
<b>TOTALES</b>	<b>153,692,805</b>	<b>71,677,006</b>	<b>225,369,811</b>	<b>9,955,643</b>	<b>235,325,454</b>

## RESUMEN DEL PRESUPUESTO 1971

- Anexo Estadístico -

## C U A D R O No.16

## CLASIFICACION ECONOMICA DE LOS GASTOS ESTIMADOS PARA 1970

## SEÑALANDO EL FINANCIAMIENTO

C O N C E P T O S	FONDO GENERAL	FONDOS ESPECIALES NACIONALES	TOTAL RECURSOS NACIONALES	RECURSOS EXTERNOS	TOTAL GENERAL
<b>I. GASTOS CORRIENTES</b>	<b>156,103,612</b>	<b>17,033,695</b>	<b>173,137,307</b>	<b>313,658</b>	<b>173,450,965</b>
1. Gastos de Operación	122,495,326	10,839,008	133,334,334	224,874	133,559,208
a) Sueldos y Salarios	103,353,234	4,614,369	107,967,603	78,474	108,046,077
b) Compra de Bienes y Servicios	17,930,832	5,415,612	23,346,444	146,400	23,492,844
c) Intereses de la Deuda Pública	1,211,260	809,027	2,020,287		2,020,287
2. Transferencias Corrientes	33,608,286	6,194,687	39,802,973	88,784	39,891,757
a) Al Sector Público	21,575,251	3,453,230	25,028,481		25,028,481
b) Al Sector Privado	11,965,705	2,616,777	14,582,482	88,784	14,671,266
c) A Organismos Internacionales	67,330	124,680	192,010		192,010
<b>II. GASTOS DE CAPITAL</b>	<b>3,594,391</b>	<b>64,393,637</b>	<b>67,988,028</b>	<b>12,050,419</b>	<b>80,038,447</b>
1. Inversión Directa	939,102	49,776,497	50,715,599	2,387,070	53,102,669
a) Inversión Real	888,293	46,765,333	47,653,626	2,387,070	50,040,696
i) Construcciones	89,681	42,100,307	42,189,988	1,400,141	43,590,129
ii) Mantenimiento de Carreteras		1,038,134	1,038,134	755,546	1,793,680
iii) Maquinaria y Equipo	798,612	955,568	1,754,180	121,796	1,875,976
iv) Otras Inversiones Reales		2,671,324	2,671,324	109,587	2,780,911
b) Inversión Financiera	50,809	3,011,164	3,061,973		3,061,973
i) Adquisición de Inmuebles	32,141	3,011,164	3,043,305		3,043,305
ii) Otras inversiones Financieras	18,668		18,668		18,668
2. Inversión Indirecta (Transferencias de Capital a Organismos Públicos)		9,472,360	9,472,360	9,663,349	19,135,709
a) Al Sector Público		9,275,360	9,275,360	8,815,906	18,091,266
b) Al Sector Privado		197,000	197,000	847,443	1,044,443
3. Amortización Deuda Pública	2,655,289	5,144,780	7,800,069		7,800,069
a) Interna	179,285	3,883,408	4,062,693		4,062,693
b) Externa	2,476,004	1,261,372	3,737,376		3,737,376
<b>TOTALES</b>	<b>159,698,003</b>	<b>81,427,332</b>	<b>241,125,335</b>	<b>12,364,077</b>	<b>253,489,412</b>

## RESUMEN DEL PRESUPUESTO 1971

- Anexo Estadístico -

C U A D R O No. 17

## CLASIFICACION FUNCIONAL DE LOS GASTOS DEL GOBIERNO CENTRAL

PERIODO 1967-1971

C O N C E P T O S	EJECUTADO 1967	EJECUTADO 1968	EJECUTADO 1969	ESTIMADO 1970	PRESUPUESTO 1971
<b>I. SERVICIOS GENERALES</b>	<b>60,927,361</b>	<b>64,711,766</b>	<b>70,295,730</b>	<b>73,604,947</b>	<b>73,042,697</b>
1. Administración General	13,236,044	16,219,747	20,384,584	23,314,890	20,627,918
2. Justicia y Orden Público	17,241,115	17,569,775	17,638,711	17,268,153	19,378,670
3. Defensa Nacional	28,265,822	28,689,114	29,814,612	30,222,301	30,030,078
4. Relaciones Internacionales	2,184,380	2,233,130	2,457,823	2,799,603	3,006,031
<b>II. SERVICIOS SOCIALES</b>	<b>60,642,555</b>	<b>65,748,820</b>	<b>73,025,527</b>	<b>83,875,768</b>	<b>106,659,815</b>
1. Educación	28,816,032	30,443,403	36,255,747	41,220,270	53,561,988
2. Salud y Asistencia Social	21,587,255	23,972,693	25,613,030	27,648,190	35,268,728
3. Trabajo	542,273	532,170	626,715	598,822	669,932
4. Vivienda	5,042,652	4,411,770	5,002,886	8,536,993	4,135,442
5. Alcantarillado y Agua Potable	3,868,500	5,331,737	4,704,876	4,055,073	3,948,725
6. Servicios a la Comunidad	785,843	1,057,047	822,273	1,816,420	9,075,000
<b>III. SERVICIOS ECONOMICOS</b>	<b>56,730,828</b>	<b>59,675,845</b>	<b>70,237,405</b>	<b>76,898,343</b>	<b>66,064,793</b>
1. Agricultura	13,972,870	17,985,989	17,128,077	16,279,098	15,290,965
2. Riego	4,763,364	3,507,034	10,413,633	11,321,877	14,438,430
3. Industria, Comercio y Minería	3,911,200	1,254,729	1,094,156	1,385,594	1,493,572
4. Transporte y Comunicaciones	27,863,000	30,536,869	34,253,751	39,476,598	26,777,852
5. Urbanismo y Edificaciones	3,975,608	3,670,194	5,322,251	5,006,474	2,589,924
6. Energía		414,953	1,901,341	2,617,848	4,469,050
7. Azúcar	2,244,786	2,306,077	124,196	810,854	1,005,000
<b>IV. OTROS GASTOS NO CLASIFICABLES</b>	<b>19,801,693</b>	<b>17,494,654</b>	<b>21,766,791</b>	<b>19,110,354</b>	<b>18,545,028</b>
1. Servicios de la Deuda Pública	6,474,623	6,512,209	10,757,510	9,820,356	9,176,500
2. Aportes a los Ayuntamientos	13,327,070	10,982,445	11,009,281	9,289,998	9,368,528
<b>TOTALES</b>	<b>198,102,437</b>	<b>207,631,085</b>	<b>235,325,453</b>	<b>253,489,412</b>	<b>264,312,333</b>

## RESUMEN DEL PRESUPUESTO 1971

- Anexo Estadístico -

## CUADRO No.18

## CLASIFICACION FUNCIONAL DE LOS GASTOS ASIGNADOS DEL GOBIERNO CENTRAL

PERIODO 1967-1971

(En millones RD\$)

C O N C E P T O S	EJECUTADO 1967		EJECUTADO 1968		EJECUTADO 1969		ESTIMADO 1970		PRESUPUESTO 1971	
	RD\$	%	RD\$	%	RD\$	%	RD\$	%	RD\$	%
<b>I. SERVICIOS GENERALES</b>	<b>60.93</b>	<b>30.8</b>	<b>64.71</b>	<b>31.2</b>	<b>70.29</b>	<b>29.9</b>	<b>73.60</b>	<b>29.0</b>	<b>73.04</b>	<b>27.6</b>
Administración General	13.24	6.7	16.22	7.8	20.38	8.7	23.31	9.2	20.63	7.8
Justicia y Orden Público	17.24	8.7	17.57	8.5	17.64	7.5	17.27	6.8	19.38	7.3
Defensa Nacional	28.27	14.3	28.69	13.8	29.81	12.7	30.22	11.9	30.03	11.4
Relaciones Internacionales	2.18	1.1	2.23	1.1	2.46	1.0	2.80	1.1	3.00	1.1
<b>II. SERVICIOS SOCIALES</b>	<b>60.64</b>	<b>30.6</b>	<b>65.75</b>	<b>31.7</b>	<b>73.03</b>	<b>31.0</b>	<b>83.88</b>	<b>33.1</b>	<b>106.66</b>	<b>40.3</b>
Educación	28.82	14.6	30.45	14.7	36.26	15.4	41.22	16.3	53.56	20.3
Salud y Asistencia Social	21.59	10.9	23.97	11.5	25.61	10.9	27.65	10.9	35.27	13.3
Trabajo	0.54	0.3	0.53	0.3	0.63	0.3	0.60	0.2	0.67	0.2
Vivienda	5.04	2.5	4.41	2.1	5.00	2.1	8.54	3.4	4.13	1.6
Alcantarillado y Agua Potable	3.87	1.9	5.33	2.6	4.70	2.0	4.05	1.6	3.95	1.5
Servicios a la Comunidad	0.78	0.4	1.06	0.5	0.83	0.3	1.82	0.7	9.08	3.4
<b>III. SERVICIOS ECONOMICOS</b>	<b>56.73</b>	<b>28.6</b>	<b>59.68</b>	<b>28.7</b>	<b>70.24</b>	<b>29.9</b>	<b>76.90</b>	<b>30.3</b>	<b>66.06</b>	<b>25.1</b>
Agricultura	13.97	7.0	17.99	8.7	17.13	7.3	16.28	6.4	15.29	5.8
Riego	4.76	2.4	3.51	1.7	10.41	4.4	11.32	4.5	14.44	5.5
Industria, Comercio y Minería	3.91	2.0	1.25	0.6	1.09	0.5	1.39	0.5	1.49	0.6
Transporte y Comunicaciones	27.86	14.1	30.54	14.7	34.25	14.6	39.48	15.6	26.78	10.1
Urbanismo y Edificaciones	3.98	2.0	3.67	1.7	5.33	2.3	5.00	2.0	2.59	1.0
Energía			0.41	0.2	1.90	0.8	2.62	1.0	4.47	1.7
Azúcar	2.25	1.1	2.31	1.1	0.13		0.81	0.3	1.00	0.4
<b>IV. OTROS GASTOS NO CLASIFICABLES</b>	<b>19.80</b>	<b>10.0</b>	<b>17.49</b>	<b>8.4</b>	<b>21.77</b>	<b>9.2</b>	<b>19.11</b>	<b>7.6</b>	<b>18.55</b>	<b>7.0</b>
Servicios de la Deuda Pública	6.47	3.3	6.51	3.1	10.76	4.5	9.82	3.9	9.18	3.5
Aportes a los Ayuntamientos	13.33	6.7	10.98	5.3	11.01	4.7	9.29	3.7	9.37	3.5
<b>TOTALES</b>	<b>198.10</b>	<b>100.0</b>	<b>207.63</b>	<b>100.0</b>	<b>235.33</b>	<b>100.0</b>	<b>253.49</b>	<b>100.0</b>	<b>264.31</b>	<b>100.0</b>

## RESUMEN DEL PRESUPUESTO 1971

- Anexo Estadístico -

## CUADRO No.19

## CLASIFICACION FUNCIONAL DE LOS GASTOS ASIGNADOS EN EL AÑO 1967

## SEÑALANDO EL FINANCIAMIENTO

CONCEPTOS	FONDO GENERAL	FONDOS ESPECIALES	TOTAL RECURSOS NACIONALES	RECURSOS EXTERNOS	TOTAL GENERAL
<b>I. SERVICIOS GENERALES</b>	<b>59,083,584</b>	<b>1,716,777</b>	<b>60,800,361</b>	<b>127,000</b>	<b>60,927,361</b>
Administración General	11,507,267	1,701,777	13,209,044	27,000	13,236,044
Justicia y Orden Público	17,141,115		17,141,115	100,000	17,241,115
Defensa Nacional	28,250,822	15,000	28,265,822		28,265,822
Relaciones Internacionales	2,184,380		2,184,380		2,184,380
<b>II. SERVICIOS SOCIALES</b>	<b>49,362,639</b>	<b>9,150,063</b>	<b>58,512,702</b>	<b>2,129,853</b>	<b>60,642,555</b>
Educación	27,013,269	1,083,925	28,097,194	718,838	28,816,032
Salud y Asistencia Social	19,460,857	1,535,398	20,996,255	591,000	21,587,255
Trabajo	540,779		540,779	1,494	542,273
Vivienda	487,378	4,238,274	4,725,652	317,000	5,042,652
Alcantarillado y Agua Potable	1,074,513	2,292,466	3,366,979	501,521	3,868,500
Servicios a la Comunidad	785,843		785,843		785,843
<b>III. SERVICIOS ECONOMICOS</b>	<b>23,981,601</b>	<b>15,161,514</b>	<b>39,143,115</b>	<b>17,587,713</b>	<b>56,730,828</b>
Agricultura	6,860,499	3,133,745	9,994,244	3,978,626	13,972,870
Riego	2,815,296	351,712	3,167,008	1,596,356	4,763,364
Industria, Comercio y Minería	838,600	390,100	1,228,700	2,682,500	3,911,200
Transporte y Comunicaciones	12,215,411	9,179,865	21,395,276	6,467,724	27,863,000
Urbanismo y Edificaciones	1,166,809	2,106,092	3,272,901	702,707	3,975,608
Energía					
Azúcar	84,986		84,986	2,159,800	2,244,786
<b>IV. OTROS GASTOS NO CLASIFICABLES</b>	<b>14,657,233</b>	<b>4,145,341</b>	<b>18,802,574</b>	<b>999,119</b>	<b>19,801,693</b>
Servicios de la Deuda Pública	4,577,233	1,897,390	6,474,623		6,474,623
Aportes a los Ayuntamientos	10,080,000	2,247,951	12,327,951	999,119	13,327,070
<b>TOTALES</b>	<b>147,085,057</b>	<b>30,173,695</b>	<b>177,258,752</b>	<b>20,843,685</b>	<b>198,102,437</b>

## RESUMEN DEL PRESUPUESTO 1971

- Anexo Estadístico -

CUADRO No.20

## CLASIFICACION FUNCIONAL DE LOS GASTOS ASIGNADOS EN EL AÑO 1968

## SEÑALANDO EL FINANCIAMIENTO

CONCEPTOS	FONDO GENERAL	FONDOS ESPECIALES NACIONALES	TOTAL RECURSOS NACIONALES	RECURSOS EXTERNOS	TOTAL GENERAL
<u>I. SERVICIOS GENERALES</u>	<u>60,589,314</u>	<u>3,651,141</u>	<u>64,240,455</u>	<u>471,311</u>	<u>64,711,766</u>
Administración General	13,142,684	2,605,752	15,748,436	471,311	16,219,747
Justicia y Orden Público	17,336,204	233,571	17,569,775		17,569,775
Defensa Nacional	27,877,296	811,818	28,689,114		28,689,114
Relaciones Internacionales	2,233,130		2,233,130		2,233,130
<u>II. SERVICIOS SOCIALES</u>	<u>51,846,249</u>	<u>11,758,228</u>	<u>63,604,477</u>	<u>2,144,343</u>	<u>65,748,820</u>
Educación	28,229,857	1,682,369	29,912,226	531,177	30,443,403
Salud y Asistencia Social	20,953,692	2,806,501	23,760,193	212,500	23,972,693
Trabajo	531,170	1,000	532,170		532,170
Vivienda	300,000	4,077,054	4,377,054	34,716	4,411,770
Alcantarillado y Agua Potable	799,483	3,166,304	3,965,787	1,365,950	5,331,737
Servicios a la Comunidad	1,032,047	25,000	1,057,047		1,057,047
<u>III. SERVICIOS ECONOMICOS</u>	<u>24,724,911</u>	<u>27,557,152</u>	<u>52,282,063</u>	<u>7,393,782</u>	<u>59,675,845</u>
Agricultura	7,186,540	6,389,069	13,575,609	4,410,380	17,985,989
Riego	2,840,000	297,161	3,137,161	369,873	3,507,034
Industria, Comercio y Minería	417,446	137,283	554,729	700,000	1,254,729
Transporte y Comunicaciones	13,274,988	15,655,252	28,930,240	1,606,629	30,536,869
Urbanismo y Edificaciones	920,941	2,642,353	3,563,294	106,900	3,670,194
Energía		414,953	414,953		414,953
Azúcar	84,996	2,021,081	2,106,077	200,000	2,306,077
<u>IV. OTROS GASTOS NO CLASIFICABLES</u>	<u>13,176,971</u>	<u>4,068,796</u>	<u>17,245,767</u>	<u>248,887</u>	<u>17,494,654</u>
Servicios de la Deuda Pública	3,096,971	3,415,238	6,512,209		6,512,209
Aportes a los Ayuntamientos	10,080,000	653,558	10,733,558	248,887	10,982,445
<b>TOTALES</b>	<b>150,337,445</b>	<b>47,035,317</b>	<b>197,372,762</b>	<b>10,258,323</b>	<b>207,631,085</b>

## RESUMEN DEL PRESUPUESTO 1971

- Anexo Estadístico -

## CUADRO No 21

## CLASIFICACION FUNCIONAL DE LOS GASTOS ASIGNADOS EN EL AÑO 1969

## SEÑALANDO EL FINANCIAMIENTO

CONCEPTOS	FONDO GENERAL	FONDOS ESPECIALES NACIONALES	TOTAL FONDOS NACIONALES	RECURSOS EXTERNOS	TOTAL GENERAL
<u>I SERVICIOS GENERALES</u>	<u>61,199,181</u>	<u>8,989,580</u>	<u>70,188,761</u>	<u>106,969</u>	<u>70,295,730</u>
Administración General	12,893,721	7,413,894	20,307,615	76,969	20,384,584
Justicia y Orden Público	17,251,387	357,324	17,608,711	30,000	17,638,711
Defensa Nacional	28,632,250	1,182,362	29,814,612		29,814,612
Relaciones Exteriores	2,421,823	36,000	2,457,823		2,457,823
<u>II SERVICIOS SOCIALES</u>	<u>53,380,759</u>	<u>17,339,689</u>	<u>70,720,448</u>	<u>2,305,079</u>	<u>73,025,527</u>
Educación	28,979,590	6,455,118	35,434,708	821,039	36,255,747
Salud Pública y Asistencia Social	22,017,995	3,364,235	25,382,230	230,800	25,613,030
Trabajo	549,501	77,214	626,715		626,715
Vivienda	300,000	4,702,886	5,002,886		5,002,886
Alcantarillados y Aguas Potables	761,400	2,690,236	3,451,636	1,253,240	4,704,876
Servicios a la Comunidad	772,273	50,000	822,273		822,273
<u>III SERVICIOS ECONOMICOS</u>	<u>24,915,377</u>	<u>38,061,637</u>	<u>62,977,014</u>	<u>7,260,391</u>	<u>70,237,405</u>
Agricultura	7,174,562	7,892,125	15,066,687	2,061,390	17,128,077
Riego	2,880,000	6,331,133	9,211,133	1,202,500	10,413,633
Industria, Comercio y Minería	704,156	390,000	1,094,156		1,094,156
Transporte y Comunicaciones	13,393,131	18,372,226	31,765,357	2,488,394	34,253,751
Urbanismo y Edificaciones	678,532	3,582,812	4,261,344	1,060,907	5,322,251
Energía		1,493,341	1,493,341	408,000	1,901,341
Azúcar	84,996		84,996	39,200	124,196
<u>IV OTROS GASTOS NO CLASIFICABLES</u>	<u>14,197,508</u>	<u>7,286,100</u>	<u>21,483,608</u>	<u>283,183</u>	<u>21,766,791</u>
Servicios de la Deuda Pública	4,117,508	6,640,002	10,757,510		10,757,510
Aporte a los Ayuntamientos	10,080,000	646,098	10,726,098	283,183	11,009,281
<b>TOTALES</b>	<b>153,692,825</b>	<b>71,677,006</b>	<b>225,369,831</b>	<b>9,955,622</b>	<b>235,325,453</b>

## RESUMEN DEL PRESUPUESTO 1971

-Anexo Estadístico -

CUADRO No.22

## CLASIFICACION FUNCIONAL DE LOS GASTOS ESTIMADOS PARA 1970

## SEÑALANDO EL FINANCIAMIENTO

CONCEPTOS	FONDO GENERAL	FONDOS ESPECIALES NACIONALES	TOTAL RECURSOS NACIONALES	RECURSOS EXTERNOS	TOTAL GENERAL
<b>I. SERVICIOS GENERALES</b>	<b>64,061,828</b>	<b>8,850,343</b>	<b>72,912,171</b>	<b>691,776</b>	<b>73,603,947</b>
Administración General	15,037,637	7,584,477	22,622,114	691,776	23,313,890
Justicia y Orden Público	17,209,439	58,714	17,268,153		17,268,153
Defensa Nacional	29,139,829	1,082,472	30,222,301		30,222,301
Relaciones Internacionales	2,674,923	124,680	2,799,603		2,799,603
<b>II. SERVICIOS SOCIALES</b>	<b>56,898,870</b>	<b>25,414,744</b>	<b>82,313,614</b>	<b>1,562,154</b>	<b>83,875,768</b>
Educación	31,199,832	8,758,313	39,958,145	1,262,125	41,220,270
Salud y Asistencia Social	23,275,064	4,321,876	27,596,940	51,250	27,648,190
Trabajo	581,947	16,875	598,822		598,822
Vivienda	303,000	8,233,993	8,536,993		8,536,993
Alcantarillado y Agua Potable	761,000	3,133,687	3,894,687	160,386	4,055,073
Servicios a la Comunidad	778,027	950,000	1,728,027	88,393	1,816,420
<b>III. SERVICIOS ECONOMICOS</b>	<b>25,759,794</b>	<b>41,118,186</b>	<b>66,877,980</b>	<b>10,021,363</b>	<b>76,899,343</b>
Agricultura	7,465,512	5,228,613	12,694,125	3,585,973	16,280,098
Riego	2,880,000	5,198,662	8,078,662	3,243,215	11,321,877
Industria, Comercio y Minería	866,161	519,433	1,385,594		1,385,594
Transporte y Comunicaciones	13,732,270	24,324,333	38,056,603	1,419,995	39,476,598
Urbanismo y Edificaciones	730,855	3,893,388	4,624,243	382,231	5,006,474
Energía		1,227,899	1,227,899	1,389,949	2,617,848
Azúcar	84,996	725,858	810,854		810,854
<b>IV. OTROS GASTOS NO CLASIFICABLES</b>	<b>12,977,511</b>	<b>6,044,059</b>	<b>19,021,570</b>	<b>88,784</b>	<b>19,110,354</b>
Servicios de la Deuda Pública	3,866,549	5,953,807	9,820,356		9,820,356
Aportes a los Ayuntamientos	9,110,962	90,252	9,201,214	88,784	9,289,998
<b>TOTALES</b>	<b>159,698,003</b>	<b>81,427,332</b>	<b>241,125,335</b>	<b>12,364,077</b>	<b>253,489,412</b>

## C U A D R O No.23

## CLASIFICACION INSTITUCIONAL DE LOS GASTOS DEL GOBIERNO CENTRAL

PERIODO 1967-1971

INSTITUCION	EJECUTADO 1967	EJECUTADO 1968	EJECUTADO 1969	ESTIMADO 1970	PRESUPUESTO 1971
Congreso Nacional	731,015	731,323	852,862	856,050	884,483
Cámara de Cuentas	48,234	52,263	53,446	52,720	55,588
Presidencia de la República	32,834,854	46,478,382	65,042,510	75,567,872	28,730,979
Interior y Policía	24,928,219	25,270,345	25,509,534	25,138,388	26,639,191
Fuerzas Armadas	30,793,661	32,551,188	30,251,258	31,290,440	32,392,978
Relaciones Exteriores	2,187,304	2,233,130	2,425,440	2,674,673	2,774,681
Finanzas	24,951,780	27,639,563	32,960,019	33,048,797	40,947,544
Educación, Bellas Artes y Cultos	28,287,816	29,112,199	30,868,099	35,685,608	51,955,698
Salud Pública y Asistencia Social	15,342,590	15,621,959	16,209,785	17,249,684	35,258,646
Trabajo	591,488	581,155	596,230	635,969	771,687
Agricultura	15,835,979	10,085,987	12,159,907	13,347,110	17,396,695
Obras Públicas y Comunicaciones	16,971,574	12,219,803	13,531,094	12,288,863	20,326,143
Industria y Comercio	656,608	667,794	704,156	743,341	900,237
Poder Judicial	3,383,121	3,484,489	3,536,561	3,563,875	4,083,615
Junta Central Electoral	558,194	901,505	624,553	1,346,022	1,194,168
<b>TOTALES</b>	<b>198,102,437</b>	<b>207,631,085</b>	<b>235,325,454</b>	<b>253,489,412</b>	<b>264,312,333</b>

## RESUMEN DEL PRESUPUESTO 1971

- Anexo Estadístico -

C U A D R O No.24
CLASIFICACION OBJETAL DE LOS GASTOS DEL GOBIERNO CENTRAL
PERIODO 1967-1971

O B J E T O S	EJECUTADO 1967	EJECUTADO 1968	EJECUTADO 1969	ESTIMADO 1970	PRESUPUESTO 1971
01 Servicios Personales	95,437,063	99,518,603	104,009,380	108,046,077	108,378,681
02 Servicios no Personales	2,482,546	2,964,600	4,366,600	5,549,023	7,266,942
03 Materiales y Suministros	7,923,118	13,194,230	13,953,073	11,617,114	9,715,726
04 Adquisición de Maquinarias y Equipos	1,452,706	1,253,309	1,978,203	1,875,976	4,311,760
05 Adquisición de Inmuebles	612,686	2,277,128	1,733,021	3,043,305	60,000
06 Construcciones	30,904,612	35,104,622	43,299,729	51,152,538	23,854,112
07 Transferencias Corrientes	32,173,552	35,236,951	37,750,620	39,891,757	44,472,435
08 Transferencias de Capital	13,487,635	10,988,845	17,277,318	19,135,709	25,625,927
09 Deuda Pública	6,474,623	6,512,209	10,757,510	9,820,356	9,176,500
10 Otros Desembolsos Financieros	37,400	580,588	200,000	18,668	42,000
11 Asignaciones Globales	7,116,496			3,338,889	31,408,250
<b>T O T A L E S</b>	<b>198,102,437</b>	<b>207,631,085</b>	<b>235,325,454</b>	<b>253,489,412</b>	<b>264,312,333</b>

Impreso en la  
**EDITORIAL PADILLA,**  
C. por A.  
**San Francisco de Macorís 14**  
**Santo Domingo, R. D.**

00288

Santo Domingo de Guzmán D.N.  
Diciembre 29 de 1970.-

Señor  
Dr. Joaquín Balaguer,  
Presidente de la República,  
Su Despacho.-

Honorable Señor Presidente:

Tengo el honor de avisar a usted recibo de su Mensaje No. 46229, de fecha 29 del mes en curso, y del anexo proyecto de Ley de Presupuesto de Ingresos y Ley de Gastos Públicos para el año 1971.

Pláceme informar a usted que el Senado en su sesión de esta misma fecha aprobó dicho proyecto de ley y lo remitió a la Cámara de Diputados para los fines constitucionales.

Con sentimientos de la más distinguida consideración, saluda a usted muy atentamente,

Adriano A. Uribe Silva  
Presidente

Esa conducta vuestra en el manejo de la cosa pública es ejemplo dignificador que deberán seguir nuestras futuras generaciones porque es un ejemplo más del grado de desarrollo que puede alcanzar una colectividad cuando sus directrices se encaminan y toman como norma la grandeza y la estabilidad de la Nación.

Por tales razones Señor Presidente, los legisladores que suscriben envían a Ud. sus votos congratulatorios por tan sobresaliente hazaña, votos que formulan y renuevan con motivo de la celebración de las Navidades y del Año Nuevo, deseando en esta oportunidad una nueva etapa de prosperidad para la Nación que vuestro Gobierno prestigia y engrandece con actos como el que acaba de materializarse con la preparación del Presupuesto y la Ley de Gastos Públicos a que acabamos de impartir nuestra complacida aprobación.

Saludan al Señor Presidente de la República,

Señor Presidente:

Al aprobar hoy las Cámaras Legislativas el Presupuesto de Gastos del Gobierno para el año 1971, en el cual se consignan logros que ponen más en alto la eficacia de - vuestro Gobierno y sobre todo vuestra personal dedicación al engrandecimiento de los destinos patrios, se ha plantado un nuevo hito en la historia de nuestra vida institucional.

Establece un precedente el hecho singular de que los Gastos Públicos del Gobierno para ese año se hayan fijado - en la suma de 264.3 millones de pesos y los Gastos de las - instituciones autónomas del Estado en 292.3 millones de pe - sos, lo que da un total de 556.6 millones.

Un análisis retrospectivo de la vida financiera y económica del país, unido al hecho que consagra la aprobación por las Cámaras Legislativas del más grande de todos los Presupuestos de nuestra vida nacional, demuestra, no tan sólo la gran promoción social llevada a cabo por el Gobierno y el enorme desarrollo de todas nuestras actividades agrícolas, comerciales, mineras e industriales, sino además que la dirección de la cosa pública se encuentra orientada con la difanidad y con una escrupulosidad que ha sido siempre Señor Presidente, timbre de orgullo de vuestro brillante programa de Gobierno.

Santo Domingo de Guzmán, D. N.,  
29 de diciembre de 1970.

Señor  
Dr. Joaquín Balaguer,  
Honorable Presidente de la República,  
SU DESPACHO.

Señor Presidente:

Al aprobar hoy las Cámaras Legislativas el Presupuesto de Gastos del Gobierno para el año 1971, en el cual se consignan logros que ponen más en alto la eficacia de vuestro Gobierno y sobre todo vuestra personal dedicación al engrandecimiento de los destinos patrios, se ha plantado un nuevo hito en la historia de nuestra vida institucional.

Establece un precedente el hecho singular de que los Gastos Públicos del Gobierno para ese año se hayan fijado en la suma de 264.3 millones de pesos y los Gastos de las instituciones autónomas del Estado en 292.3 millones de pesos, lo que da un total de 556.6 millones.

Un análisis retrospectivo de la vida financiera y económica del país, unido al hecho que consagra la aprobación por las Cámaras Legislativas del más grande de todos los Presupuestos de nuestra vida nacional, demuestra,

- sigue -

-2-

no tan sólo la gran promoción social llevada a cabo por el Gobierno y el enorme desarrollo de todas nuestras actividades agrícolas, comerciales, mineras e industriales, sino además que la dirección de la cosa pública se encuentra orientada con la diáfana y con una escrupulosidad que ha sido siempre Señor Presidente, timbre de orgullo de vuestro brillante programa de Gobierno.

Esa conducta vuestra en el manejo de la cosa pública es ejemplo dignificador que deberán seguir nuestras futuras generaciones porque es un ejemplo más del grado de desarrollo que puede alcanzar una colectividad cuando sus directrices se encaminan y toman como norma la grandeza y la estabilidad de la Nación.

Por tales razones Señor Presidente, los legisladores que suscriben envían a usted sus votos congratulatorios por tan sobresaliente hazaña, votos que forman y renuevan con motivo de la celebración de las Navidades y del Año Nuevo, deseando en esta oportunidad una nueva etapa de prosperidad para la Nación que vuestro Gobierno prestigia y engrandece con actos como el que acaba de materializarse con la reparación del Presupuesto y la Ley de Gastos Públicos a que acabamos de impartir nuestra complacida aprobación.

Saludan al Señor Presidente de la República,



REPUBLICA DOMINICANA  
CAMARA DE DIPUTADOS DE LA REPUBLICA DOMINICANA

000571

Santo Domingo de Guzmán, D.N.,  
29 de diciembre, 1970.


Señor  
Dr. Adriano A. Uribe Silva  
Presidente del Senado,  
Su Despacho.

Señor Presidente:

Aviso a usted recibo de su oficio No.287 de esta misma fecha, junto al cual después de haber sido aprobado por el Senado, remitió usted a esta Cámara de Diputados el Proyecto de Ley de Presupuestos de Ingresos y Gastos Públicos para el año 1971.

Este Proyecto fué aprobado en sesión celebrada hoy, y remitido al Poder Ejecutivo, para los fines constitucionales de lugar.

Atentamente le saluda,



Atilio A. Guzmán Fernández,  
Presidente.

ERM:  
RMS/hro.

000571

Santo Domingo de Guzmán, D.N.,  
29 de diciembre, 1970.

Señor  
Dr. Adriano A. Uribe Silva  
Presidente del Senado,  
Su Despacho.

Señor Presidente:

Aviso a usted recibo de su oficio No.287 de esta misma fecha, junto al cual después de haber sido aprobado por el Senado, remitió usted a esta Cámara de Diputados el Proyecto de Ley de Presupuestos de Ingresos y Gastos Públicos para el año 1971.

Este Proyecto fué aprobado en sesión celebrada hoy, y remitido al Poder Ejecutivo, para los fines constitucionales de lugar.

Atentamente le saluda,

Atilio A. Guzmán Fernández,  
Presidente.

ERM:  
RMS/hro.

00287

Santo Domingo de Guzmán, D.N.  
Diciembre 29 de 1970.-

Señor  
Dr. Atilio A. Guzmán Fernández,  
Presidente de la Cámara de Diputados,  
Su Despacho.-

Señor Presidente:

Aprobado por el Senado en su sesión de esta -  
misma fecha, pláceme remitir a usted para los fines -  
constitucionales, el proyecto de Ley de Presupuesto de -  
Ingresos y Gastos Públicos para el año 1971.

Saludo a usted muy atentamente,

Adriano A. Uribe Silva  
Presidente

Nota: Anexo copia del Mensaje procedente del Poder -  
Ejecutivo.

Señor Presidente:

Al aprobar hoy las Cámaras Legislativas el Presupuesto de Gastos del Gobierno para el año 1971, en el cual se consignan logros que ponen más en alto la eficacia de -  
vuestro Gobierno y sobre todo vuestra personal dedicación al engrandecimiento de los destinos patrios, se ha plantado un nuevo hito en la historia de nuestra vida institucional.

Establece un precedente el hecho singular de que los Gastos Públicos del Gobierno para ese año se hayan fijado -  
en la suma de 264.3 millones de pesos y los Gastos de las -  
instituciones autónomas del Estado en 292.3 millones de pesos, lo que da un total de 556.6 millones.

Un análisis retrospectivo de la vida financiera y económica del país, unido al hecho que consagra la aprobación por las Cámaras Legislativas del más grande de todos los Presupuestos de nuestra vida nacional, demuestra, no tan sólo la gran promoción social llevada a cabo por el Gobierno y el enorme desarrollo de todas nuestras actividades agrícolas, comerciales, mineras e industriales, sino además que la dirección de la cosa pública se encuentra orientada con la defianidad y con una escrupulosidad que ha sido siempre Señor Presidente, timbre de orgullo de vuestro brillante programa de Gobierno.

Esa conducta vuestra en el manejo de la cosa pública es ejemplo dignificador que deberán seguir nuestras futuras generaciones porque es un ejemplo más del grado de desarrollo que puede alcanzar una colectividad cuando sus directrices se encaminan y toman como norma la grandeza y la estabilidad de la Nación.

Por tales razones Señor Presidente, los legisladores que suscriben envían a Ud. sus votos congratulatorios por tan sobresaliente hazaña, votos que formulan y renuevan con motivo de la celebración de las Navidades y del Año Nuevo, deseando en esta oportunidad una nueva etapa de prosperidad para la Nación que vuestro Gobierno prestigia y engrandece con actos como el que acaba de materializarse con la preparación del Presupuesto y la Ley de Gastos Públicos a que acabamos de impartir nuestra complacida aprobación.

Saludan al Señor Presidente de la República,



PRESIDENCIA DE LA REPUBLICA DOMINICANA

Núm: 46541

Santo Domingo de Guzmán, D.N.,


31 DICIEMBRE 1970

Señor  
Presidente del Senado,  
CIUDAD.

Distinguido Señor:

Pláceme enviarle copia de la Ley de Presupuesto de Ingresos y Gastos Públicos para el año 1971, promulgada en fecha 31 de diciembre de 1970, y registrada con el No.77.

Muy atentamente,



Dr. J. Ricardo Ricourt,

Secretario Administrativo de la Presidencia.

JRR  
ma/ecc.

Núm: 46541

Santo Domingo de Guzmán, D.N.,  
31 DICIEMBRE 1970

Señor  
Presidente del Senado,  
CIUDAD.

Distinguido Señor:

Pláceme enviarle copia de la Ley de  
Presupuesto de Ingresos y Gastos Públicos para el año  
1971, promulgada en fecha 31 de diciembre de 1970, y -  
registrada con el No.77.

Muy atentamente,

Dr. J. Ricardo Ricourt,  
Secretario Administrativo de la Presidencia.

JRR  
ma/ecc.

Núm: 46541

Santo Domingo de Guzmán, D.N.,

31 DICIEMBRE 1970

Señor  
Presidente del Senado,  
CIUDAD.

Distinguido Señor:

Pláceme enviarle copia de la Ley de Presupuesto de Ingresos y Gastos Públicos para el año 1971, promulgada en fecha 31 de diciembre de 1970, y registrada con el No.77.

Muy atentamente,

Dr. J. Ricardo Ricourt,  
Secretario Administrativo de la Presidencia.

JRR  
ma/ecc.



*Joaquín Balaguer*

PRESIDENTE DE LA REPUBLICA DOMINICANA

Núm. 46229

Santo Domingo de Guzmán, D. N.

29 DICIEMBRE 1970

Al  
 Presidente del Senado,  
 CIUDAD.

Señor Presidente:

En cumplimiento de las disposiciones del artículo 55, inciso 23 de la Constitución de la República, someto al Congreso Nacional, por mediación de ese alto cuerpo legislativo de su digna presidencia, el anexo proyecto de Presupuesto de Ingresos y Ley de Gastos Públicos correspondiente al año 1971, el cual ha sido preparado de acuerdo con las disposiciones del artículo 115 de la Constitución de la República, de la Ley Orgánica de Presupuesto para el Sector Público No. 531, de fecha 21 de diciembre de 1969, y de la Ley No. 55, del 22 de noviembre de 1965, que crea y establece la institucionalidad del sistema de planificación en la República.

El referido proyecto de Presupuesto de Ingresos y Ley de Gastos Públicos para el año 1971, fué sometido a la consideración del Consejo Nacional de Desarrollo, el cual tuvo

*aprobado  
 29/12/70*



*Joaquín Balaguer*

PRESIDENTE DE LA REPUBLICA DOMINICANA

- 2 -

la oportunidad de discutirlo ampliamente y le otorgó por último su aprobación.

El Presupuesto que se presenta en esta ocasión es el resultado de un detenido estudio de los programas de gobierno para atender las necesidades del pueblo dominicano, de acuerdo a la política económica trazada por el Poder Ejecutivo.

Es, además, el resultado de un análisis económico cuidadoso tendente a orientar el gasto público hacia aquellos sectores que más requieren la acción estatal.

Para 1971 se estima que los ingresos alcanzarán a - - - RD\$264.3 millones, de los cuales RD\$242 millones, o sea, un 91.5%, corresponde a ingresos nacionales y RD\$22.3 millones, el 8.5%, a recursos externos provenientes de operaciones de crédito concertadas con la Agencia Internacional para el Desarrollo (AID), con el Banco Interamericano de Desarrollo (BID), y el Banco Mundial (BIRF).

El estimado de ingresos nacionales fue realizado basándose estrictamente en la legislación fiscal existente y en las proyecciones realizadas a nivel de cada una de las fuentes de ingresos.

Los ingresos nacionales previstos para 1971 superan en



*Joaquín Balaguer*

PRESIDENTE DE LA REPUBLICA DOMINICANA

- 3 -

RD\$8 millones a los que se espera obtener en 1970, debido principalmente a mayores recaudaciones que se producirán a causa de las Leyes de Promoción Social, ya aprobadas por el Congreso Nacional. La estimación de ingresos efectuada en las demás partidas corresponde, en líneas generales, a la recaudación que se obtendrá en 1970. Ello no significa que para el futuro el nivel de ingresos quedará estabilizado en las magnitudes obtenidas ese año, sino que aplicando un elemental principio de prudencia, el Poder Ejecutivo ha considerado conveniente efectuar moderadas estimaciones, dentro de límites racionales, de los recursos a obtenerse, y, en caso de que la recaudación real supere las previsiones presupuestarias en el transcurso del ejercicio, podrá utilizarse el excedente, modificando las apropiaciones de gastos en las formas previstas por las leyes, para aplicarlo a los programas de inversión que realiza el Gobierno.

Del monto estimado de recursos nacionales, corresponden a Ingresos Tributarios RD\$222.4 millones y a Ingresos no Tributarios RD\$19.5 millones.

Los Impuestos Directos estimados para 1971 ascienden a RD\$70.3 millones, siendo el Impuesto sobre la Renta el rubro



*Joaquín Balaguer*

PRESIDENTE DE LA REPUBLICA DOMINICANA

- 4 -

más fuerte de ese renglón, con un estimado a recaudar de -- RD\$49.3 millones, que de por sí es algo moderado, situación que se espera superar con medidas tendentes a localizar nuevos contribuyentes y a fiscalizar mayor número de empresas y personas naturales, para lo cual se ha dictado la Ley que -- crea el Registro Nacional de Contribuyentes.

Los Impuestos Indirectos alcanzan a RD\$152.2 millones y representan el 62.9% del total estimado de recursos nacionales, siendo el rubro más fuerte de este renglón los impuestos que afectan a operaciones de comercio exterior, que ascienden a RD\$106.3 millones, lo cual demuestra que el financiamiento - del Estado está sujeto, en gran medida, a las fluctuaciones - de nuestro comercio internacional, ya que el 70% de los impuestos indirectos que constituye nuestra principal fuente de recursos fiscales, proviene de la tributación a las importaciones y exportaciones.

No obstante, la estructura impositiva se ha ido modificando paulatinamente por el actual Gobierno, con la aplicación de nuevos gravámenes a las rentas personales a fin de dar mayor participación a la tributación directa dentro del total de



*Joaquín Balaguer*

PRESIDENTE DE LA REPUBLICA DOMINICANA

- 5 -

ingresos ordinarios. Para 1971 se prevé un aumento de un 13.5% en la recaudación de impuestos directos, principalmente como consecuencia de la aplicación de los nuevos tributos creados por las Leyes de Promoción Social.

Los recursos externos estimados para 1971 alcanzan a - - - RD\$22.3 millones, de los cuales provienen RD\$12.4 millones de la AID, RD\$5.8 millones del BID y RD\$4 millones del BIRF. Debe destacarse que en su totalidad estos recursos se destinarán a financiar programas de desarrollo económico y social, de los cuales los de mayor significación son los de desarrollo educacional que ascienden a RD\$7.2 millones, los de la Presa de Tavera, a RD\$6.9 millones, los de servicios de salud pública, a RD\$3.3 millones y los de reforma agraria y crédito cooperativo a RD\$2.8 millones.

Para 1971 el presupuesto de gastos asciende a RD\$264.3 millones, cifra superior en un 4.6% a los gastos estimados para 1970. De ese monto, \$190 millon es, el 71.9%, corresponden a -- apropiaciones del Fondo General; RD\$52 millones, el 19.6% a Fondos Especiales; y RD\$22.3 millones, el 8.5%, a apropiaciones - que se financiarán con recursos provenientes de operaciones de crédito externo.

La composición económica de los gastos sigue en líneas generales la misma distribución observada en 1970. Del total mencionado de RD\$264.3 millones, el 70.4%, se destina a financiar



*Joaquín Batúguer*

PRESIDENTE DE LA REPUBLICA DOMINICANA

-6-

gastos corrientes y el 29.6% a gastos de capital. Este último porcentaje aunque levemente inferior al de 1970, se verá incre-  
mentado en el curso del año, por mayores ingresos a los estima-  
dos que se espera genere el constante crecimiento de la activi-  
dad económica nacional y por economías presupuestarias que se  
realicen, continuando con la política de austeridad en los gas-  
tos públicos, todos los cuales se destinarán a formación de ca-  
pital, de acuerdo con los esfuerzos del Gobierno para lograr -  
tasas de desarrollo acelerado a través del incremento de las -  
inversiones.

Los gastos corrientes para 1971 se han debido aumentar  
en RD\$12.8 millones, de los cuales RD\$7.8 millones correspon--  
den a gastos de operación como consecuencia de la contratación  
de nuevas plazas de maestros, de personal médico y paramédico  
en los establecimientos hospitalarios, reajustes de las remune-  
raciones del personal del Poder Judicial y mayores recursos a-  
signados a las instituciones públicas para la compra de bienes  
y servicios, y RD\$5 millones en las transferencias corrientes  
a organismos del sector público, como también por el aumento -  
de subvenciones a establecimientos educacionales, a institucio-  
nes benéficas y a pensiones y jubilaciones civiles.

Durante 1970 el Poder Ejecutivo se ha mantenido fiel en



*Joaquín Balaguer*

PRESIDENTE DE LA REPUBLICA DOMINICANA

-7-

cuanto a las promesas hechas al pueblo con respecto a las obras de gobierno. Las realizaciones llevadas a cabo en las áreas de educación, vivienda, salud pública, desarrollo industrial, desarrollo de las fuentes de energía y riego, son tan sólo algunos ejemplos del interés de este Gobierno por dar a la población el más alto nivel posible, dentro de la limitación de recursos en que se ha desenvuelto.

Para 1971 el Gobierno se dispone continuar su obra, manteniendo el nivel de progreso alcanzado en algunos sectores y dando el impulso necesario a otros que exigen atención urgente acorde con la política económica y social que se ha trazado.

Los sectores que recibirán la atención preferente del Gobierno Nacional en el año fiscal que se inicia, serán los que paso a comentar brevemente a continuación, sin que ello signifique un retroceso o abandono de los demás sectores.

Para 1971 se le asigna a la función educación RD\$53.6 millones, cifra superior en RD\$12.3 millones a 1970 y que representa un 20.3% del total de gastos presupuestados para el próximo año. Conviene destacar que esta cantidad constituye la mayor cifra que se haya asignado a financiar programas de instrucción hasta la fecha.

Los gastos previstos en 1971 para el sector vivienda ascienden a RD\$4.1 millones.



*Joaquín Balaguer*

PRESIDENTE DE LA REPUBLICA DOMINICANA

- 8 -

Los programas de construcción de viviendas que tiene proyectado ejecutar el Gobierno Central son, entre otros, los siguientes: Proyectos "Villa Duarte", "La Cuarenta", "La Surza", "San Martín de Porres", en Santo Domingo; "El Congo" y "Los Salados", en Santiago; y "San Cristóbal", en San Cristóbal.

Además de los proyectos citados, organismos autónomos del Estado realizarán un vasto plan de construcciones habitacionales, entre los que se puede señalar los de la Lotería Nacional, los del Instituto de Auxilios y Viviendas y los del Instituto Nacional de la Vivienda.

Para 1971 los recursos que se destinan directamente al Sector Agrícola ascienden a RD\$15.3 millones, de los cuales - RD\$7.2 millones corresponden a gastos propios de la Secretaría de Estado de Agricultura; RD\$5.5 millones a transferencias al Instituto Agrario Dominicano; RD\$1.6 millones a aportes del Gobierno al Instituto de Desarrollo y Crédito Cooperativo; -- RD\$801 mil al Instituto del Tabaco; y RD\$185 mil a otras transferencias.

Para el financiamiento de estos gastos provienen RD\$12.6 millones de recursos nacionales y RD\$2.7 millones de recursos externos.



*Joaquín Balaguer*

PRESIDENTE DE LA REPUBLICA DOMINICANA

-9-

El Gobierno, consciente de la enorme importancia que reviste destinar recursos a programas de infraestructura para acelerar el desarrollo económico de la República, se propone llevar a cabo en 1971 un vasto plan de inversiones en obras de vialidad, a fin de lograr un mejor aprovechamiento de nuestros recursos naturales y facilitar el acceso de la producción, especialmente agrícola, a los mercados consumidores nacionales y extranjeros.

Para el Sector Transporte y Comunicaciones, el Gobierno se propone destinar RD\$26.8 millones, lo que representa un 10% del total de gastos que se contempla para 1971. De éstos, --- RD\$15.9 millones provienen del Fondo General; RD\$9.8 millones de Fondo Especiales y RD\$1.9 millones de Recursos Externos a través de un préstamo otorgado por la AID para la construcción de puentes y carreteras.

Dada la cuantía y diversidad de obras que continuará e iniciará el Gobierno en 1971, me es imposible referirme a todas ellas en detalle, en este análisis que tengo el honor de presentar ante ese honorable cuerpo legislativo. Sin embargo, señalará aquellas que, de acuerdo al monto de la inversión esperada para 1971, revisten mayor significación: complejo carreteras del Norte; carretera San Francisco de Macorís-Nagua, construcción



*Joaquín Balaguer*

PRESIDENTE DE LA REPUBLICA DOMINICANA

- 10 -

y pavimentación; tramo de carretera Puerto Plata-Imbert, de la carretera Santiago-Puerto Plata; carretera Sabana de la Mar-Miches-Piedra Blanca-Maimón-Cotuí; terminación de la ampliación de la Autopista Duarte; construcción de la carretera Yaguate de la Carretera Sánchez-Valdesia; ampliación de la pista principal del Aeropuerto Internacional de las Américas; construcción de un muro de contención contra las avenidas del Río Vaque del Norte en Santiago; construcción del Puente sobre el Río -- Ozama; construcción y reconstrucción de aceras, calles y contenes; iniciación de la construcción de la carretera Pulgarín-El Puerto-Hato Mayor.

Las apropiaciones de gastos para el Sector Salud y Asistencia Social ascienden para 1971 a la cantidad de RD\$35.2 millones, cifra superior en un 27% a lo gastado en 1970 en estas funciones. De esa cantidad, RD\$31.9 millones provienen de recursos nacionales y RD\$3.3 millones de recursos externos, a través de préstamos otorgados por la AID.

El Gobierno Nacional espera invertir en 1971 en obras de ingeniería destinadas al aprovechamiento de nuestros recursos energéticos e hidráulicos, indispensables para alcanzar nuestro desarrollo económico, la suma de RD\$14.9 millones, de los cuales RD\$8 millones provienen de fondos nacionales y RD\$6.9 millones



*Joaquín Balaguer*

PRESIDENTE DE LA REPUBLICA DOMINICANA

-11-

de recursos externos otorgados en préstamos, por el BID RD\$5.9 millones y por la AID RD\$1 millón.

Estos recursos se destinarán a continuar las obras en las Presas de Tavera y Valdesia, correspondiendo a la primera una inversión de RD\$10.9 millones y a la segunda RD\$4 millones.

Junto con estas obras el Gobierno Nacional iniciará, a través de la Corporación Dominicana de Electricidad, la ejecución del Plan de Electrificación Rural que contempla una inversión a 4 años plazo de RD\$9.9 millones, que serán financiados con recursos propios de la Corporación, con recursos externos y con fondos provenientes de las Leyes de Promoción Social ya dictadas.

La terminación y puesta en funcionamiento de las Presas de Tavera y Valdesia y la construcción de la planta termoeléctrica No.3 de Haina que está en proyecto, permitirá elevar la capacidad de producción de energía eléctrica de 148 mil kilovatios en 1970 a 520 mil kilovatios en 1973-74 aproximadamente. Este fuerte aumento en la disponibilidad energética del país, hará posible el aprovechamiento integral de nuestros recursos naturales y generará la creación de nuevas industrias, abriendo un amplio campo ocupacional que requerirá el empleo de mano de obra especializada, que transformará la economía del país -



*Joaquín Balaguer*

PRESIDENTE DE LA REPUBLICA DOMINICANA

- 12 -

con la industrialización de nuestros productos primarios.

En el presupuesto de gastos para 1971 se destina a Servicios a la Comunidad la suma de RD\$9 millones, de los cuales --- RD\$7 millones corresponden a promoción social; RD\$1.8 millones a la Oficina de Desarrollo de la Comunidad; y RD\$200 mil a gastos de administración de los programas de promoción social. Debe agregarse a ese total, RD\$2.3 millones provenientes del - saldo de un préstamo de la AID no utilizados por la Oficina de Desarrollo de la Comunidad, con lo cual los recursos destinados a Servicios de la Comunidad se elevan a RD\$11.3 millones.

El financiamiento de los programas de promoción social - elaborados por el Gobierno Nacional provendrá básicamente de los recursos que produzcan las leyes dictadas para estos efectos y de la ayuda externa que se solicitará a agencias internacionales de crédito.

Al someter el presente proyecto a la consideración de los señores legisladores, deseo afirmar que la distribución de los gastos para 1971 se ha hecho dentro de los márgenes más racionales posibles.

En razón a que el Presupuesto de Ingresos y Ley de Gastos

.... /



*Joaquín Balaguer*

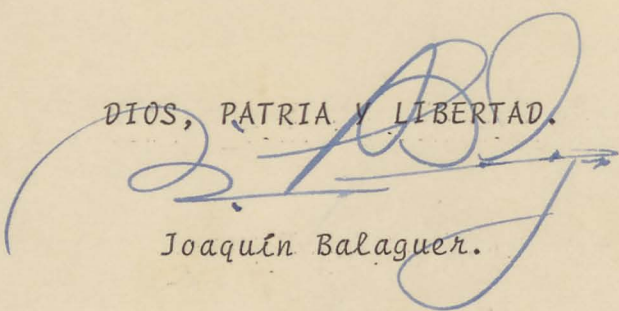
PRESIDENTE DE LA REPUBLICA DOMINICANA

---

-13-

Públicos para 1971, que someto al Congreso Nacional, permitirá al Gobierno cumplir con su misión básica, que es la de conducir al pueblo dominicano hacia metas de desarrollo económico y social, espero que los señores legisladores le impartirán su voto aprobatorio.

DIOS, PATRIA Y LIBERTAD.



Joaquín Balaguer.



EL CONGRESO NACIONAL  
EN NOMBRE DE LA REPUBLICA

VISTO el Artículo 37, Acápito 12 de la Cons -  
titución de la República,

HA DADO LA SIGUIENTE LEY

DE PRESUPUESTO DE INGRESOS Y GASTOS

PUBLICOS PARA EL AÑO 1971.

Yo, el Presidente del Senado,  
Domingo Domínguez,  
por el presente certifico que el presente  
Decreto es una copia fiel del original  
de la Ley de Presupuesto de Ingresos y Gastos  
Públicos para el Año 1971.  
Firmado en Santo Domingo, D.R., el día 10 de  
Enero de 1971.  
Yo, el Secretario del Senado,  
Rafael Rodríguez,  
por el presente certifico que el presente  
Decreto es una copia fiel del original  
de la Ley de Presupuesto de Ingresos y Gastos  
Públicos para el Año 1971.  
Firmado en Santo Domingo, D.R., el día 10 de  
Enero de 1971.



EL CONGRESO NACIONAL  
EN NOMBRE DE LA REPUBLICA

VISTO el Artículo 97, artículo 13 de la Cons -

titución de la República,

HA DADO LA SIGUIENTE LEY

DE PRESUPUESTO DE INGRESOS Y GASTOS

PUBLICOS PARA EL AÑO 1971.

REGISTRATURA Abel DF 19 70

REGISTRADA AL No. 805 del libro letra X

No. 19 de los de Leyes, Resoluciones y Decretos votados por el Senado

y const. de 19 hojas escritas en 19 a razón de dos

hojas escritas en 19 lineales. 20

Santo Domingo, 19 de 1971  
Jefe de las Oficinas del Senado



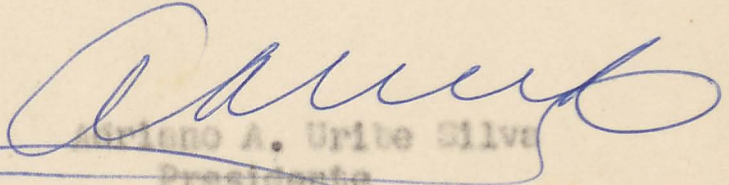
# CONGRESO NACIONAL

ASUNTO:

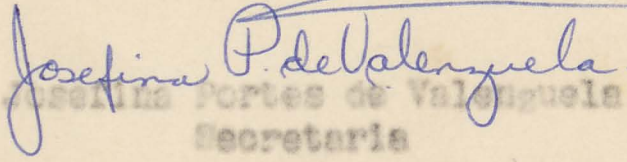
PROYECTO DE LEY DE PRESUPUESTO DE INGRESOS  
Y GASTOS PÚBLICOS PARA EL AÑO 1971.

PAG.

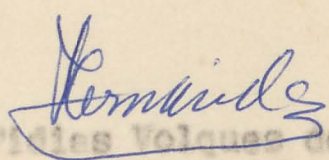
DADA en la Sala de Sesiones del Senado, Palacio del Congreso Nacional, en Santo Domingo de Guzmán, Distrito Nacional, Capital de la República Dominicana, a los veintinueve días del mes de diciembre del año mil novecientos setenta; años 127 de la Independencia y 108 de la Restauración.



Mariano A. Uribe Silva  
Presidente



Josefina P. de Valenzuela  
Secretaria



Filippa Volquez de Hernández  
Secretaria

732

La LEGISLATURA Ord. DE 19 70

REGISTRADA AL No. .... del libro letra D

en el folio ..... de asuntos de Leyes, Resoluciones

No. .... y Decretos votados por el Senado

Y consta de .....

hojas escritas en manuscrito a razón de dos

espacios terceros

Santo Domingo, de 19 70

[Signature]

Jefe de las Oficinas del Senado

