


Res. que aprueba todos los actos realizados  
por el poder Ejecutivo, durante el año  
1976



16-5-77

2032


#601

Informe Cámara de Cuentas.

*Comisión de Finanzas  
sesión día 4 - Mayo 1977  
Informe sesión día 5/5/77*



*Aprobado en  
Ses. Pres. 25/7/77*



*Joaquín Balaguer*

PRESIDENTE DE LA REPUBLICA DOMINICANA

Núm. 12491

Santo Domingo de Guzmán, D. N.

4 MAYO 1977

"AÑO DE DUARTE"

Al  
Presidente del Senado,  
C i u d a d . -

Señor Presidente:

De conformidad con las disposiciones del artículo 37, inciso 2, de la Constitución de la República, tengo a bien someter al Congreso Nacional, por conducto de ese alto Cuerpo Legislativo de su digna presidencia, el Estado de Recaudación e Inversión de las Rentas Nacionales durante el pasado año de 1976.

Dicho Estado ha sido preparado por la Sección de Contabilidad y Desembolsos de la Contraloría General de la República, y se descompone en dos partes, de las cuales la primera contiene el Estado Consolidado de los Ingresos y Egresos al 31 de diciembre de 1976 y la segunda, el Estado de las Operaciones de Ingresos y Egresos clasificados por Fondos, al 31 de diciembre de 1976.

...../



*Joaquín Balaguer*

PRESIDENTE DE LA REPUBLICA DOMINICANA

-2-

De acuerdo con el referido Estado Consolidado de Ingresos y Egresos, se comprueba que el total de ingresos fue de RD\$584,654,450.30. El total de los Desembolsos del Presupuesto de 1976 es de RD\$565,274,599.26, al cual se le agrega el total de Desembolsos Contabilizados del Presupuesto del año 1975, que es de RD\$3,985,779.95, que juntos hacen un Total General de RD\$569,260,379.21.

El exceso de los Ingresos sobre los Egresos es de RD\$45,816,347.50. Sobre este último balance existían al 31 de diciembre de 1976 las sumas de RD\$3,296,336.90 y RD\$27,468.76, correspondientes, respectivamente, a Avances en Suspensos por Liquidación y Reintegros, que, al deducirse de la suma en exceso indicada anteriormente, hace un total de RD\$42,492,541.84.

En el Estado de las Operaciones de Ingresos y Egresos clasificados por Fondos al 31 de diciembre de 1976, se detallan los ingresos provenientes de Rentas Ordinarias y los Ingresos Misceláneos, así como los Desembolsos Contabilizados del Presupuesto del año 1975 en liquidación.

...../



*Joaquín Balaguer*

PRESIDENTE DE LA REPUBLICA DOMINICANA

-3-

Los Estados Financieros que someto a la consideración del Congreso Nacional, demuestran la pulcritud con que han sido manejados los fondos públicos por la actual administración.

DIOS, PATRIA Y LIBERTAD,

Joaquín Balaguer.

1397

Santo Domingo, D. R.,  
28 de Abril de 1977.-  
"ALO DE JUARTE"

- A1 : Señor  
Consultor Jurídico del  
Poder Ejecutivo,  
SU DESPACHO.
- Asunto : Solicitud de remisión de Estados.
- Anexo : Estados de las Operaciones de Ingre-  
sos y Egresos clasificados por fon-  
dos y del Consolidado al 31 de Diciem-  
bre de 1976.

1.-Certíficame remítimos los Estados de las opera-  
ciones de Ingresos y Egresos clasificados por fondos y del Consol-  
lado al 31 de Diciembre de 1976.-

Muy atentamente,

J. Giménez Valdés  
Contralor General de la República

JCV,  
28/IV/77

CENTRALORIA GENERAL DE LA REPUBLICA

Estados Ingresos y Egresos clasificados por fondos y Consolidado al 31 de dic. 1976.

AÑO 1976

República Dominicana  
CONTRALORIA GENERAL DE LA REPUBLICA

ESTADO DE LAS OPERACIONES DE INGRESOS Y EGRESOS CLASIFICADOS POR FONDOS AL 31 DE DIC. 1976



D	E	T	A	L	L	E	1	2	3	4	5	6	
							TOTAL	FONDO 100	FONDO 200	FONDO 500	FONDO 1000	OTROS	
<b>A - INGRESOS ORDINARIOS</b>													
<b>I.- INGRESOS TRIBUTARIOS</b>													
<b>A) IMPUESTOS</b>													
1.-	Sobre los Ingresos					RD\$	123,855,523.75	101,388,418.47	= 0 =	= 0 =	22,467,105.28	= 0 =	
2.-	Sobre el Patrimonio						= 0 =				= 0 =		
	a) Sobre la Tenencia del Patrimonio						10,967,189.23	10,814,202.92			152,986.31		
	b) Sobre las Transferencias Patrimoniales						5,359,954.58	3,836,784.83			1,523,169.75		
3.-	Impuestos Internos s/Mercancías y Servicios						= 0 =				= 0 =		
	a) Imps. Internos Especs. s/Mercancías						97,450,489.31	58,267,764.76			39,182,724.55		
	b) Imps. Internos Especs. s/Servicios						21,000,354.80	7,360,017.19			13,640,337.61		
4.-	Impuesto Sobre Comercio Exterior						= 0 =				= 0 =		
	a) Impuestos Sobre la Importación						= 0 =				= 0 =		
	i) Impuestos Arancelarios						59,160,891.17	48,331,362.94			10,829,528.23		
	ii) Imps. Complementarios y Adicionales						127,662,340.46	93,367,830.67			34,294,509.79		
	b) Sobre la Exportación						67,888,360.46	773,005.38			67,115,355.08		
5.-	Otros Impuestos						10,635,977.80	8,079,311.55			2,556,666.25		
<b>B) T A S A S</b>													
1.-	Tasas de Comunicaciones					RD\$	1,920,561.67	1,920,561.67					
2.-	Tasas Portuarios						3,945,552.31	3,945,552.31					
3.-	Tasas de Marcas y Patentes						87,504.40	87,504.40					
4.-	Tasas Judiciales						236,873.91	52,508.29			184,365.62		
5.-	Licencias y Permisos Varios						1,964,217.94	1,591,834.88			372,383.06		
6.-	Otras Tasas						5,984,740.63	3,313,780.49			2,670,960.14		
<b>II.- INGRESOS NO TRIBUTARIOS</b>													
a)	Ventas de Servicios del Estado					RD\$	948,107.79	769,908.48			178,199.31		
b)	Ventas de Mercancías del Estado						1,323,201.42	18,308.42			1,304,893.00		
c)	Transferencias (Ordinarias)						22,683,703.70				22,683,703.70		
<b>III.- OTROS INGRESOS NO TRIBUTARIOS</b>													
a)	Recargo de Impuestos por Mora					RD\$	750,582.34	690,985.92			59,596.42		
b)	Multas por Infracciones						583,369.63	476,777.67			106,791.96		
c)	Transferencias Percibidas (Extraord.)						693,550.00				693,550.00		
<b>INGRESOS MISCELANEOS</b>							RD\$	565,103,247.30	345,086,421.24	= 0 =	= 0 =	220,016,826.06	= 0 =
<b>MENOS: Provisión Ley No.5335</b>								= 0 =	( 2,588,148.20)			2,588,148.20	
<b>PRESTAMOS INTERNOS</b>							RD\$	565,103,247.30	342,498,273.04	= 0 =	= 0 =	222,604,974.26	= 0 =
FONDO	1599 Atencs. Especs. Gastos de Interés Nac.						3,855,914.61				3,855,914.61		
"	1437 " y Otros Gtos. Desay.y Rop. Esc.						15,370.00				15,370.00		
"	1449 " Especs. Sec. de Est. de Finanzas						686,474.90				686,474.90		
"	1466 " " " " " " Relacs.Exts.						1,880.00				1,880.00		
"	1469 " " " " " " Presidencia						489,672.77				489,672.77		
"	1620 Ventas de Solares Ciudad de Sto. Domingo						10,965,488.21				10,965,488.21		
"	1638 Emisión de Bonos Certif. Tes. Nacional						2,053,060.74				2,053,060.74		
"	1709 Bonos Amortiz. Deud. Combustible S.1989						724,317.50				724,317.50		
<b>DEPOSITO A CARGO DEL ESTADO ...</b>							RD\$	18,792,178.73	= 0 =	= 0 =	= 0 =	18,792,178.73	= 0 =
<b>TOTAL DE INGRESOS .....</b>							RD\$	584,654,450.30	342,498,273.04	= 0 =	= 0 =	242,156,177.26	= 0 =
<b>TRASPASOS DEL BALANCE DE CAJA AÑO 1975 A PRESUP. 1976</b>								26,929,328.19	1,370,057.59	91,563.26	= 0 =	22,771,266.51	2,696,440.83
<b>" " " PRESUP. NO LIQ. AÑOS 1975 y 1976</b>								3,492,548.22	2,626,590.98	92,681.54		513,030.13	260,645.57
<b>TOTAL RECURSOS .....</b>							RD\$	30,422,876.41	3,996,648.57	184,244.80	= 0 =	23,284,296.64	2,957,086.40
<b>TOTAL RECURSOS .....</b>							RD\$	615,076,726.71	346,494,921.61	184,244.80	= 0 =	265,440,473.90	2,957,086.40

=sigue=



ANEXO = A  
Hoja No.

	1	2	3	4	5	6
	TOTAL	FONDO 100	FONDO 200	FONDO 500	FONDO 1000	OTROS

DESEMBOLSOS CONTABILIZADOS PRESUPUESTO DEL AÑO 1976

Servicios Personales	164,085,468.48	149,728,087.04	= 0 =	= 0 =	14,357,381.44	= 0 =
Servicios No Personales	13,035,085.66	7,013,229.43			6,021,856.23	
Materiales y Suministros	37,653,490.33	28,563,815.45			9,089,674.88	
Adquisición de Maquinaria y Equipos	10,501,948.26	6,162,497.86			4,339,450.40	
Adquisición de Inmuebles	5,824,096.42	209,178.10			5,614,918.32	
Construcciones y Mejoras Permanentes	152,113,700.78	2,370,809.82			149,742,890.96	
Transferencias Corrientes	84,359,112.51	45,568,980.55			38,790,131.96	
Transferencias de Capital	60,798,998.33				60,798,998.33	
Deuda Pública	21,053,879.60	7,893,303.74			13,160,575.86	
Estudios, Investigaciones y Proyectos	145,300.00	70,000.00			75,300.00	
Asignaciones Globales	15,703,518.89	13,810,042.39			1,893,476.50	
<b>TOTAL</b>	<b>RD\$ 565,274,599.26</b>	<b>261,389,944.38</b>	<b>= 0 =</b>	<b>= 0 =</b>	<b>303,884,654.88</b>	<b>= 0 =</b>

DESEMBOLSOS CONTABILIZADOS PRESUPUESTO AÑO 1975 (EN LIQUID.)

Servicios Personales	413,171.29	413,171.29	= 0 =	= 0 =	= 0 =	= 0 =
Servicios No Personales	441,000.00	441,000.00				
Materiales y Suministros	1,224,918.69	1,224,918.69				
Adquisic. de Maquinarias y Equipos	62,587.97	62,587.97				
Adquisición de Inmuebles						
Construcciones y Mejoras Permentes	142,521.73	142,521.73				
Transferencias Corrientes	40,094.50	40,094.50				
Transferencias de Capital						
Deuda Pública	279,452.78	279,452.78				
Asignaciones Globales	1,382,032.99	1,382,032.99				
<b>TOTAL</b>	<b>RD\$ 3,985,779.95</b>	<b>3,985,779.95</b>	<b>= 0 =</b>	<b>= 0 =</b>	<b>= / 0 =</b>	<b>= 0 =</b>

TOTAL DESEMBOLSOS ..... RD\$ 569,260,379.21 265,375,224.33 = 0 = = 0 = 303,884,654.88 = 0 =

DIFERENCIAS ENTRE RECURSOS Y DESEMBOLSOS	45,816,347.50	81,119,197.28	184,244.80	= 0 =	( 38,444,180.98)	2,957,086.40
TRASPASOS ENTRE FONDOS	( 27,468.76)	( 76,555,968.72)			76,275,912.80	252,587.16
AVANCES EN SUSPENSOS PENDIENTES DE LIQUIDAC.	( 3,296,336.90)	( 2,380,337.09)	( 92,681.54)		( 823,318.27)	
<b>TOTAL GENERAL</b>	<b>RD\$ 42,492,541.84</b>	<b>2,182,891.47</b>	<b>91,563.26</b>	<b>= 0 =</b>	<b>37,008.413.55</b>	<b>3,209,673.56</b>

VISTO BUENO

J. CIMADEVILLA VALDES,  
Contralor General de la República

FCO. OTILIO MELENDEZ M.,  
Encarg. Secc. de Contabilidad y Desembolsos

FOMM-Rihciez.-

República Dominicana  
 CONTRALORIA GENERAL DE LA REPUBLICA  
 ESTADO CONSOLIDADO AL 31 DE DICIEMBRE, AÑO 1976



D E T A L L E	TOTAL
<b>= A = INGRESOS ORDINARIOS =</b>	
<b>I.- INGRESOS TRIBUTARIOS</b>	
<b>A) IMPUESTOS</b>	
1.- Sobre los Ingresos	RD\$ 123,855,523.75
2.- Sobre el Patrimonio	= 0 =
a) Sobre la Tenencia del Patrimonio	10,967,189.23
b) Sobre las Transferencias Patrimoniales	5,359,954.58
3.- Impuestos Internos s/Mercancías y Servicios	= 0 =
a) Imps. Internos Especs. s/Mercancías	97,450,489.31
b) Imps. Internos Especs. s/Servicios	21,000,354.80
4.- Impuesto Sobre Comercio Exterior	= 0 =
a) Impuestos Sobre la Importación	= 0 =
i) Impuestos Arancelarios	59,160,891.17
ii) Imps. Complementarios y Adicionales	127,662,340.46
b) Sobre la Exportación	67,888,360.46
5.- Otros Impuestos	10,635,977.80
<b>B) T A S A S</b>	
1.- Tasas de Comunicaciones	RD\$ 1,920,561.67
2.- Tasas Fortuarias	3,945,552.31
3.- Tasas de Marcas y Patentes	87,504.40
4.- Tasas Judiciales	236,873.91
5.- Licencias y Permisos Varios	1,964,217.94
6.- Otras Tasas	5,984,740.63
<b>II.- INGRESOS NO TRIBUTARIOS</b>	
a) Ventas de Servicios del Estado	RD\$ 948,107.79
b) Ventas de Mercancías del Estado	1,323,201.42
c) Transferencias (Ordinarias)	22,683,703.70
<b>III.- OTROS INGRESOS NO TRIBUTARIOS</b>	
a) Recargo de Impuestos por Mora	RD\$ 750,582.34
b) Multas por Infracciones	583,569.63
c) Transferencias Percibidas (Extraordinarias)	693,550.00
<b>INGRESOS MISCELANEOS</b>	RD\$ 565,103,247.30
<b>MENOS: Provisión Ley No.5335</b>	= 0 =
	RD\$ 565,103,247.30
<b>PRESTAMOS INTERNOS</b>	
FONDO 1599 Atencs. Especs. Gastos de Interés Nac.	3,855,914.61
" 1437 " Y Otros Gtos. Desay.y Rep. Escolar	15,370.00
" 1449 " Especs. Sec. de Est. de Finanzas	686,474.90
" 1466 " " " " " Rels. Extern.	1,880.00
" 1469 " " " " " " Presidencia	489,672.77
" 1620 Ventas de Solares Ciudad de Sto. Domingo	10,965,488.21
" 1638 Emisión de Bonos Certif. Tas. Nacional	2,053,060.74
" 1709 Bonos Amortiz. Deud. Combustible s.1989	724,317.50
	RD\$ 18,792,178.73
DEPOSITO A CARGO DEL ESTADO	RD\$ 759,024.27
<b>TOTAL DE INGRESOS</b>	RD\$ 584,654,450.30
<b>TRASPASOS DEL BALANCE DE CAJA AÑO 1975 A PRESUP. 1976</b>	26,929,328.19
" " " PRESUP. NO LIQ. AÑOS 1975 y 1976	3,492,948.22
	RD\$ 30,422,276.41
<b>TOTAL RECURSOS</b>	RD\$ 615,076,726.71



=sigue=



=====		=====
		TOTAL
<b>DESEMBOLSOS CONTABILIZADOS DEL PRESUPUESTO AÑO 1976</b>		
Congreso Nacional		1,039,693.89
Secretaría de Estado de la Presidencia		272,061,634.40
" " " " Interior y Policía		39,394,032.17
" " " " las Fuerzas Armadas		66,473,072.88
" " " " Relacs. Exteriores		3,322,255.19
" " " " Finanzas		64,567,288.81
" " " " Educación B. Artes y Cultos		48,115,637.29
" " " " Salud Pública y Asist. Social		31,489,863.22
" " " " Trabajo		640,353.18
" " " " Agricultura		13,364,200.72
" " " " Obras Públicas y Comunic.		13,966,228.20
" " " " Industria y Comercio		1,958,078.55
" " " " Deportes Educ. Física y Recreac.		2,300,210.92
Poder Judicial		4,591,648.59
Junta Central Electoral		1,934,509.96
Honorable Cámara de Cuentas		55,891.29
		<hr/>
		RD\$ 565,274,599.26

<b>DESEMBOLSOS CONTABILIZADOS DEL PRESUPUESTO AÑO 1975</b>		
<b>EN LIQUIDACION</b>		
Congreso Nacional		3,154.63
Secretaría de Estado de la Presidencia		129,350.84
" " " " Interior y Policía		21,610.99
" " " " las Fuerzas Armadas		975,739.66
" " " " Relaciones Exteriores		26,315.96
" " " " Finanzas		690,148.06
" " " " Educación B. Artes y Cultos		100,236.36
" " " " Salud Pública y Asist. Social		1,297,337.38
" " " " Trabajo		7,894.93
" " " " Agricultura		13,707.52
" " " " Obras Públicas y Comunic.		250,630.62
" " " " Industria y Comercio		13,175.32
" " " " Deportes Educ. Física y Recreac.		394,573.46
Poder Judicial		41,719.32
Junta Central Electoral		15,519.00
Honorable Cámara de Cuentas		4,665.90
		<hr/>
		RD\$ 3,985,779.95
		<hr/>
TOTAL GENERAL .....		RD\$ 569,260,379.21
		<hr/>
DIFERENCIA ENTRE RECURSOS Y DESEMBOLSOS .....		45,816,347.50
MENOS: AVANCES EN SUSPENSOS .....		( 3,296,336.90)
MENOS: REINTEGROS .....		( 27,468.76)
		<hr/>
		RD\$ 42,492,541.84

VISTO BUENO:

J. CINADEVILLA VALDES,  
 Contralor General de la República

FCO. OTILIO MELERREZ M.,  
 Encarg. Secc. de Contabilidad y Desembs.



REPÚBLICA DOMINICANA

CAMARA DE CUENTAS DE LA REPUBLICA  
JURISDICCION DE LO CONTENCIOSO ADMINISTRATIVO  
SANTO DOMINGO,  
DISTRITO NACIONAL

---

SANTO DOMINGO, D.N.

171

26 ABR. 1977

Al : Señor  
Presidente del Senado de la República  
SU DESPACHO.

Asunto : Presentación del Informe de esta Cámara,  
correspondiente al año 1976.

Cumplimos con el honroso deber de presentar al Honorable Congreso Nacional, por su digna mediación, el Informe de las cuentas de la Nación correspondiente al año de 1976, tal como lo establece el acápite 2 del artículo 79 de la Constitución del Estado.

Le saluda con toda consideración,

Dr. Tancredo E. Martínez García  
Presidente de la Cámara de Cuentas de la República.

171

SANTO DOMINGO, D.N.

26 ABR. 1977

Al : Señor  
Presidente del Senado de la República  
SU DESPACHO.

Asunto : Presentación del Informe de esta Cámara,  
correspondiente al año 1976.

Cumplimos con el honroso deber de presentar al Honorable Congreso Nacional, por su digna mediación, el Informe de las cuentas de la Nación correspondiente al año de 1976, tal como lo establece el acápite 2 del artículo 79 de la Constitución del Estado.

Le saluda con toda consideración,

Dr. Tancredo E. Martínez García  
Presidente de la Cámara de Cuentas de la República.

171

SANTO DOMINGO, D.N.

26 ABR. 1977

**Al** : Señor  
Presidente del Senado de la República  
SU DESPACHO.

**Asunto** : Presentación del Informe de esta Cámara,  
correspondiente al año 1976.

Cumplimos con el honroso deber de presentar al Honorable Congreso Nacional, por su digna mediación, el Informe de las cuentas de la Nación correspondiente al año de 1976, tal como lo establece el acápite 2 del artículo 79 de la Constitución del Estado.

Le saluda con toda consideración,

Dr. Tancredo E. Martínez García  
Presidente de la Cámara de Cuentas de la República.

171

SANTO DOMINGO, D.N.

26 ABR. 1977

**Al** : Señor  
Presidente del Senado de la República  
SU DESPACHO.

**Asunto** : Presentación del Informe de esta Cámara,  
correspondiente al año 1976.

Cumplimos con el honroso deber de presentar al Honorable Congreso Nacional, por su digna mediación, el Informe de las cuentas de la Nación correspondiente al año de 1976, tal como lo establece el acápite 2 del artículo 79 de la Constitución del Estado.

Le saluda con toda consideración,

Dr. Tancredo E. Martínez García  
Presidente de la Cámara de Cuentas de la República.

CAMARA DE CUENTAS DE LA REP. DOM.



**INFORME**

**QUE AL**

**CONGRESO NACIONAL**

**PRESENTA LA**

**HON. CAMARA DE CUENTAS**

**DE LA REPUBLICA**

**CORRESPONDIENTE A LOS**

**INGRESOS Y EGRESOS**

**AÑO**

**1976**

REPÚBLICA DOMINICANA  
INFORME  
QUE LA HONORABLE  
CAMARA DE CUENTAS  
DE LA  
REPÚBLICA  
PRESENTA  
A L  
CONGRESO NACIONAL  
CORRESPONDIENTE AL  
AÑO 1976

# I N F O R M E

QUE AL HONORABLE CONGRESO NACIONAL, DE CONFORMIDAD CON EL ORDINAL 2 DEL ARTICULO 79 DE LA CONSTITUCION DEL ESTADO, PRESENTA LA CAMARA DE CUENTAS DE LA REPUBLICA RESPECTO DE LAS CUENTAS DEL AÑO 1976.

Señor  
Presidente del Honorable Senado de la República,  
Palacio del Congreso Nacional,  
SU DESPACHO.

Señor Presidente:

En nuestra calidad de Presidente de la Cámara de Cuentas de la República, tenemos la honra de presentar al Honorable Congreso Nacional, por intermedio de ese Organismo que usted dignamente preside y en acatamiento del acápite 2 de la Constitución del Estado, el Informe de las cuentas de la Nación correspondiente al año 1976.

Antes de explicar el informe general de los ingresos y egresos durante el citado año de 1976 tal como lo establece el artículo 10 de la Ley No. 130 del 2 de diciembre de 1942, que rige y organiza este Organismo, llevaremos al seno de ese Honorable Congreso Nacional otras informaciones de algunas de las labores -- que nos han sido encomendadas por otras Leyes.

Este Organismo, en sus funciones de Tribunal Superior Administrativo puestas a su cargo por la Ley No. 2690 de fecha 23 de enero de 1951, publicada en la Gaceta Oficial No. 7242 del 31 del mismo mes y año, pronunció 51 Sentencias en atención a los recursos sometidos a su juicio de acuerdo con la Ley No. 1494 de fecha 2 de agosto de 1947, con el resultado siguiente:

Ganadosos	19
Perdidosos	18
Incompetencias	6
Inadmisibles	4
Medidas Instrucción	4
	<hr/>
Total conocido	51

Además, hemos publicado el Boletín No. 64 que contiene las sentencias pronunciadas por el Tribunal durante el año 1975 y tenemos en prensa el No. 65 que contiene las sentencias correspondientes al año de 1976 con lo cual se está al día en ese sentido.

A pesar de no disponer de personal ni de los medios materiales necesarios, hemos cumplido lo mejor posible y de manera general con las atribuciones puestas a nuestro cargo por la citada Ley No. 130 que nos organiza y rige así como con las establecidas por otras leyes.

Este Organismo representado por uno de sus Miembros de acuerdo con la Ley No. 2927 de fecha 18 de junio de 1951, publicada en la Gaceta Oficial No. 7301, de fecha 23 del mismo mes y año y sus modificaciones, ha supervisado con la presencia de dicho Miembro la incineración de 19,275,000 billetes del Banco Central de diferentes valores deteriorados y retirados de la circulación por un valor de CINCUENTA Y DOS MILLONES SEISCIENTOS OCHENTA Y SEIS MIL PESOS MONEDA DE CURSO LEGAL (RD\$52,686,000.00), según se detalla en el Estado Demonstrativo incluido en la Segunda Parte de este Informe.

Estas incineraciones fueron debidamente autorizadas por Resoluciones de la Junta Monetaria y aprobadas por los Decretos respectivos del Poder Ejecutivo y así se hace constar en las actas levantadas al efecto.

De acuerdo a lo establecido por la Ley No. 5158 de fecha 27 de junio de 1959 publicada en la Gaceta Oficial No. 8376, de fecha 30 del mismo mes y año, la Cámara, representada por uno de sus Miembros, ha presidido la Comisión en diferentes fechas y a solicitud del Administrador de la Lotería Nacional, previa aprobación del Secretario de Estado de Finanzas, la cantidad de 55 sorteos de billetes y 51 de quinielas cuyos números de sorteos correspondientes figuran en las actas levantadas con ese motivo.

Con la presencia de un representante permanente formando parte de la Comisión que establece el artículo 6 de la Ley No. 2461 sobre especies timbradas, de fecha 18 de julio de 1950, hemos supervisado y controlado la impresión de las especies timbradas autorizadas por Decretos del Poder Ejecutivo y también llevamos al día el registro que establece el artículo 14 de dicha Ley de acuerdo con los informes que al efecto nos suministran nuestros representantes.

Esta Cámara de Cuentas ha cooperado con la Tesorería Nacional dando instrucciones a sus representantes para trabajar horas extras a fin de que la impresión de las especies timbradas no sufran retardo en su salida.

En atención a lo que dispone el artículo 4 de la citada Ley No. 130 fueron objeto de revisión final las cuentas recibidas de la Contraloría General de la República que fueron enviadas a ésta por las Oficinas Públicas en atención a lo dispuesto en el artículo 15 de la Ley de Contabilidad No. 3894, de fecha 9 de agosto de 1954.

En cumplimiento de lo establecido en los artículos 5 y 6 de la precitada Ley No. 130 que nos rige y el artículo 24 de la también citada Ley de Contabilidad No. 3894, hemos inspeccionado la Contraloría General para "revisar las operaciones mensuales de ésta o investigar y comprobar la veracidad de la contabilidad que debe llevar" y "controlar la gestión que debe realizar el Contralor General de conformidad con la Ley de Contabilidad".

Los Miembros designados para hacer la revisión precitada, una vez puestos a su disposición los libros y documentos comprobatorios de las operaciones contables realizadas y revisar el ejercicio del año de 1976, comprobaron la exactitud de las jurnalizaciones tomando como base la documentación y comprobantes que respaldan cada asiento, igualmente al paso al Mayor General.

Reproducimos el contenido de la Ley No. 283 promulgada por el Poder Ejecutivo en fecha 30 de Diciembre del 1975 (PRESUPUESTO DE INGRESOS LEY DE GASTOS PÚBLICOS), para el año 1976 y luego demostrar, como se produjeron real y positivamente los ingresos y como se operaron los egresos.

Creemos necesario demostrar que el Balance existente entre Recursos y Desembolsos ascendió a la suma de RD\$45,816,347.50, Menos: Los Avances en Suspensos pendientes de liquidación y Traspasos entre fondos RD\$(3,323,805.66), el cual - arrojó un Total de Recursos en Banco de RD\$42,492,541.84, para el año 1977.

La demostración de esta operación podrá verse en renglón que en este infog me corresponde a la Contraloría General de la República.

Por otra parte es preciso hacer figurar, que el Balance existente en Caja de la Tesorería Nacional, ascendió a la suma de RD\$42,492,541.84.

Es necesario hacer notar, que el estimado de los Ingresos para el año de 1976 fué de RD\$518,593,610.00 y que los Ingresos Ordinarios alcanzaron la cantidad de RD\$569,569,970.86, lo que arrojó un excedente de RD\$50,976,360.86.

El presente informe, que corresponde al año 1976 demuestra de manera clara y precisa la forma en que se desarrollaron las finanzas nacionales durante el citado año, que es como sigue:

#### SECCION DE INGRESOS

La Ley de Gastos Públicos No. 283 para el año 1976, promulgada por el Poder Ejecutivo en fecha 30 de Diciembre del 1975 y publicada en la Gaceta Oficial No. 9388 en fecha lro. de Enero del 1976, consignó como ingresos probables durante el citado año, la suma de RD\$518,593,610.00, que fué distribuída en la forma siguiente:

I N G R E S O S

- 4 -

CONCEPTOS	FONDO GENERAL	FONDOS ESPECIALES	TOTAL INGRESOS INTEROS
<b>A. INGRESOS ORDINARIOS</b>	<u>334,611,945.00</u>	<u>177,501,665.00</u>	<u>512,113,610.00</u>
<b>I. INGRESOS TRIBUTARIOS</b>	<u>332,638,035.00</u>	<u>150,367,515.00</u>	<u>483,005,550.00</u>
<b>A) Impuestos</b>	<u>322,290,160.00</u>	<u>147,758,740.00</u>	<u>470,048,900.00</u>
1. Impuesto sobre los Ingresos	97,849,500.00	22,971,600.00	120,821,100.00
2. Impuestos sobre el Patrimonio	14,131,200.00	1,558,200.00	15,689,400.00
A) Impuestos sobre la Transmision de Patrimonio	10,350,000.00	158,200.00	10,508,200.00
B) Impuestos sobre las Transferencias Patrimoniales	3,781,200.00	1,400,000.00	5,181,200.00
3. Impuestos Internos sobre Mercancias y Servicios	58,680,955.00	16,802,645.00	75,483,600.00
A) Impuestos Internos Especiales sobre Mercancias	51,928,655.00	12,518,845.00	64,447,500.00
B) Impuestos Internos Especiales sobre Servicios	6,752,300.00	4,283,800.00	11,036,100.00
4. Impuesto sobre el Comercio Exterior	143,909,105.00	103,966,295.00	247,875,400.00
A) Impuesto sobre la Importación	143,282,905.00	43,651,095.00	186,934,000.00
I) Impuestos Arancelarios	46,605,000.00	10,395,000.00	57,000,000.00
II) Impuestos Complementarios y Adicionales	96,677,905.00	33,256,095.00	129,934,000.00
B) Impuesto sobre la Exportación	626,200.00	60,315,200.00	60,941,400.00
5. Otros Impuestos	7,719,400.00	2,460,000.00	10,179,400.00
B) Tasas	<u>10,347,875.00</u>	<u>2,608,775.00</u>	<u>12,956,650.00</u>
1. Tasas de Comunicaciones	1,552,500.00	-	1,552,500.00
2. Tasas Portuarias	4,200,000.00	-	4,200,000.00
3. Tasas de Marcas y Patentes	103,500.00	-	103,500.00
4. Tasas Judiciales	48,000.00	175,000.00	223,000.00
5. Licencias y Permisos Varios	1,488,650.00	202,500.00	1,691,150.00
6. Otras Tasas	2,955,225.00	2,231,275.00	5,186,500.00
<b>II. INGRESOS NO TRIBUTARIOS</b>	<u>1,973,910.00</u>	<u>27,134,150.00</u>	<u>29,108,060.00</u>
A) Venta de Servicios del Estado	892,650.00	39,150.00	931,800.00
B) Venta de Mercancias del Estado	12,000.00	896,500.00	908,500.00
C) Transferencia (Ordinarias)	-	26,100,000.00	26,100,000.00
D) Otros Ingresos no Tributarios	1,069,260.00	98,500.00	1,167,760.00
<b>B. INGRESOS EXTRAORDINARIOS</b>	<u>-</u>	<u>6,480,000.00</u>	<u>6,480,000.00</u>
Recursos Internos	-	<u>6,480,000.00</u>	<u>6,480,000.00</u>

....

- Venta de Activos	5,200,000.00	5,200,000.00
- Transferencias Extraordinarias	1,280,000.00	1,280,000.00
Proporción a sustraer del Fondo General para alimentar el Fondo #1A62 "Reembolsos por Cualquier Concepto" (2,509,590.00)	2,509,590.00	
<b>TOTAL INGRESOS INTERNOS.....RD\$</b>	<b>332,102,355.00</b>	<b>186,491,255.00</b>
		<b>518,593,610.00</b>

E G R E S O S

La enunciada Ley de gastos consignó como egreso la suma de RD\$518,593,610.00 -

PRESUPUESTO DE GASTOS CON FINANCIAMIENTO INTERNO

CAPITULO Y PROGRAMA	DENOMINACION	FONDO GENERAL	FONDOS ESPECIALES	TOTAL
101	<u>CONGRESO NACIONAL</u>	<u>1,089,000.00</u>	-	<u>1,089,000.00</u>
1	Legislación	1,089,000.00	-	1,089,000.00
201	<u>FRESIDENCIA DE LA REPUBLICA</u>	<u>31,000,000.00</u>	<u>8,226,000.00</u>	<u>39,226,000.00</u>
1	Administración Superior del Estado	7,231,055.00	1,153,500.00	8,384,555.00
2	Servicios Administrativos	1,847,900.00	-	1,847,900.00
3	Coordinación y Asesora- miento Técnico	12,688,071.00	1,145,000.00	13,833,071.00
4	Promoción Socio Económica	2,892,950.00	462,500.00	3,355,450.00
5	Fomento de la Cultura	2,330,224.00	-	2,330,224.00
6	Financiamiento a Institu- ciones	4,009,800.00	5,465,000.00	9,474,800.00
202	<u>INTERIOR Y POLIGIA</u>	<u>37,000,000.00</u>	<u>2,090,500.00</u>	<u>39,090,500.00</u>
1	Administración Superior	826,977.00	2,090,500.00	2,917,477.00
2	Control de Migración	355,814.00	-	355,814.00
3	Orden Público	25,629,709.00	-	25,629,709.00
4	Financiamiento a Insti- tuciones	10,187,500.00	-	10,187,500.00
203	<u>FUERZAS ARMADAS</u>	<u>42,923,700.00</u>	<u>304,600.00</u>	<u>43,228,300.00</u>
1	Administración Superior	735,955.00	-	735,955.00
2	Defensa Terrestre	22,509,402.00	-	22,509,402.00
3	Defensa Naval	7,686,736.00	185,000.00	7,871,736.00
4	Defensa Aérea	10,261,492.00	-	10,261,492.00
5	Control y Protección Forestal	1,730,115.00	119,600.00	1,849,715.00

204	<u>RELACIONES EXTERIORES</u>	<u>3,400,000.00</u>	-	<u>3,400,000.00</u>
1	Servicios Internacionales	3,227,140.00	-	3,227,140.00
2	Expedición y Control de Pasaportes	172,860.00	-	172,860.00
205	<u>FINANZAS</u>	<u>32,142,900.00</u>	<u>24,718,395.00</u>	<u>56,861,295.00</u>
1	Administración Superior	12,975,000.00	15,166,890.00	28,141,890.00
2	Administración Fiscal	408,759.00	-	408,759.00
3	Servicios de Rentas Internas	1,894,776.00	2,543,505.00	4,438,281.00
4	Servicios de Impuesto sobre la Renta	1,654,290.00	-	1,654,290.00
5	Servicios de Aduanas	11,793,048.00	-	11,793,048.00
6	Servicios Catastrales	245,981.00	13,000.00	258,981.00
7	Administración Propiedades del Estado	1,048,925.00	6,995,000.00	8,043,925.00
8	Financiamiento a Instituciones	2,122,121.00	-	2,122,121.00
206	<u>EDUCACION, BELLAS ARTES Y CULTOS</u>	<u>66,317,420.00</u>	<u>29,826,315.00</u>	<u>96,143,735.00</u>
1	Administración Superior	3,947,785.00	20,196,690.00	24,144,475.00
2	Educación Primaria	26,177,020.00	1,636,925.00	27,813,945.00
3	Educación Media	22,760,590.00	1,210,100.00	23,970,690.00
4	Educación de Adultos	1,971,080.00	357,100.00	2,328,180.00
5	Investigación y Orientación Psicopedagógicas	682,975.00	238,500.00	921,475.00
6	Fomento de las Bellas Artes	2,102,095.00	493,000.00	2,595,095.00
7	Financiamiento a Instituciones	8,675,875.00	5,694,000.00	14,369,875.00
207	<u>SALUD PÚBLICA Y ASISTENCIA SOCIAL</u>	<u>37,332,835.00</u>	<u>44,795,635.00</u>	<u>82,128,470.00</u>
1	Administración Superior	2,814,803.00	23,148,621.00	25,963,424.00
2	Prestaciones de Salud	26,675,777.00	11,036,146.00	37,711,923.00
3	Servicios Sociales	1,385,431.00	10,115,628.00	11,501,059.00
4	Desarrollo Sector Salud	1,261,828.00	-	1,261,828.00
5	Financiamiento a Instituciones	5,194,996.00	495,240.00	5,690,236.00
208	<u>DEPORTES, EDUCACION FÍSICA Y RECREACION</u>	<u>4,250,000.00</u>	<u>72,000.00</u>	<u>4,322,000.00</u>
1	Administración Superior	366,100.00	14,000.00	380,100.00
2	Fomento del Deporte	2,314,920.00	58,000.00	2,372,920.00
3	Educación Física	1,221,240.00	-	1,221,240.00
4	Divulgación	347,740.00	-	347,740.00
209	<u>TRABAJO</u>	<u>890,000.00</u>	-	<u>890,000.00</u>
1	Administración Superior	346,063.00	-	346,063.00

209	2	Regulación de las Relaciones Obreros Patronales	121,401.00	-	121,401.00
	3	Control e Inspección Laboral	422,536.00	-	422,536.00
210		<u>AGRICULTURA</u>	<u>42,603,500.00</u>	<u>65,306,190.00</u>	<u>107,909,690.00</u>
	1	Administración Superior	3,308,148.00	80,000.00	3,388,148.00
	2	Desarrollo Agropecuario	9,457,023.00	14,874,000.00	24,331,023.00
	3	Metecrología	520,341.00	-	520,341.00
	4	Desarrollo Agrícola para Pequeños Agricultores	8,023,048.00	-	8,023,048.00
	5	Construcción de Presas y Otras Obras de Interés Nacional	4,040,376.00	49,246,460.00	53,286,836.00
	6	Financiamiento a Instituciones	17,254,564.00	1,105,730.00	18,360,294.00
211		<u>OBRAS PUBLICAS Y COMUNICACIONES</u>	<u>25,000,000.00</u>	<u>9,616,020.00</u>	<u>34,616,020.00</u>
	1	Administración Superior	1,872,760.00	3,073,000.00	4,945,760.00
	2	Servicios de Transporte y Equipo	2,205,921.00	-	2,205,921.00
	3	Obras de Vialidad	13,085,320.00	3,565,300.00	16,650,620.00
	4	Edificaciones	2,392,420.00	2,629,420.00	5,021,840.00
	5	Tránsito Terrestre	427,960.00	70,000.00	497,960.00
	6	Telecomunicaciones y Correos	4,895,619.00	278,300.00	5,173,919.00
	7	Financiamiento a Instituciones	120,000.00	-	120,000.00
212		<u>INDUSTRIA Y COMERCIO</u>	<u>1,515,000.00</u>	<u>1,275,000.00</u>	<u>2,790,000.00</u>
	1	Administración Superior	384,248.00	-	384,248.00
	2	Regulación Industrial y Comercial	261,220.00	127,500.00	388,720.00
	3	Regulación de Precios	314,752.00	127,500.00	442,252.00
	4	Fomento Minero	254,780.00	-	254,780.00
	5	Financiamiento a Instituciones	300,000.00	1,020,000.00	1,320,000.00
301		<u>PODER JUDICIAL</u>	<u>4,450,000.00</u>	<u>260,600.00</u>	<u>4,710,600.00</u>
	1	Administración de la Justicia	2,786,000.00	85,600.00	2,871,600.00
	2	Ministerio Público	1,664,000.00	175,000.00	1,839,000.00
401		<u>JUNTA CENTRAL ELECTORAL</u>	<u>2,123,000.00</u>	-	<u>2,123,000.00</u>
	1	Administración Electoral	753,300.00	-	753,300.00
	2	Registro Civil	124,504.00	-	124,504.00

401	3	Control de Identificación Personal	493,410.00	-	493,410.00
	4	Registro Electoral	751,786.00	-	751,786.00
402		<u>CAMARA DE CUENTAS</u>	<u>65,000.00</u>	-	<u>65,000.00</u>
	1	Fiscalización de Cuentas	65,000.00	-	65,000.00
<b>TOTALES.....RD\$</b>			<b>332,102,355.00</b>	<b>186,491,255.00</b>	<b>518,593,610.00</b>

DEMOSTRACION PRESUPUESTO DE INGRESOS

FONDO GENERAL.....RD\$	332,102,355.00
FONDOS ESPECIALES.....RD\$	<u>186,491,255.00</u>
<b>TOTAL PRESUPUESTO DE INGRESOS .....RD\$</b>	<b><u>518,593,610.00</u></b>

DEMOSTRACION PRESUPUESTO DE EGRESOS

FONDO GENERAL.....RD\$	332,102,355.00
FONDOS ESPECIALES.....RD\$	<u>186,491,255.00</u>
<b>TOTAL PRESUPUESTO DE EGRESOS .....RD\$</b>	<b><u>518,593,610.00</u></b>

- 9 -  
PRESUPUESTO DE GASTOS CON FINANCIAMIENTO EXTERNO, AÑO 1976



ORGANISMOS Y CONCEPTOS	PRESTAMOS I.A.D.	PRESTAMOS B.I.D.	PRESTAMOS O.C.I.S.A	P.N.U.D.	TOTAL RECURSOS
<u>PRESIDENCIA DE LA REPUBLICA</u>	-	700,000.00	3,910,174.00	249,600.00	4,859,774.00
a) Plan de Operaciones y Asistencia Técnica (Pre-Inversión)	-	700,000.00	-	-	700,000.00
b) Construcción de la Prosa de Sabana	-	-	3,910,174.00	-	3,910,174.00
c) Integración de la Mujer en el Proceso de Desarrollo	-	-	-	249,600.00	249,600.00
<u>SALUD PUBLICA Y ASISTENCIA SOCIAL</u>	1,489,274.00	-	-	-	1,489,274.00
a) Desarrollo Institucional	994,120.00	-	-	-	994,120.00
b) Servicio Básicos de Salud	271,094.00	-	-	-	271,094.00
c) Programas de Nutrición	224,060.00	-	-	-	224,060.00
<u>AGRICULTURA</u>	5,571,298.00	-	-	-	5,571,298.00
a) Préstamos a Pequeños Agricultores	3,066,750.00	-	-	-	3,066,750.00
b) Crédito para Insumo y Mercaderes	1,148,640.00	-	-	-	1,148,640.00
c) Investigación de Mercaderes	91,000.00	-	-	-	91,000.00
d) Educación Vocacional	13,334.00	-	-	-	13,334.00
e) Educación Profesional	721,574.00	-	-	-	721,574.00
f) Construcción y Mejoramiento de Caminos Vecinales	530,000.00	-	-	-	530,000.00
<b>T O T A L E S.....RD\$</b>	<b>7,060,572.00</b>	<b>700,000.00</b>	<b>3,910,174.00</b>	<b>249,600.00</b>	<b>11,920,346.00</b>

DEMOSTRACION POR PRESTAMOS

A. I. D. ....RD\$	7,060,572.00
B. I. D. ....RD\$	700,000.00
O. C. I. S. A.....RD\$	3,910,174.00
P. N. U. D. ....RD\$	249,600.00
<b>TOTAL PRESUPUESTADO.....RD\$</b>	<b>11,920,346.00</b>

H.

Después de lo que hemos tenido a bien consignar procederemos a demostrar como se operó al movimiento real de los ingresos y egresos durante el año 1976.

El anexo No. 1 consigna en detalle mes por mes, el movimiento de los ingresos -- por Renta e Impuesto, durante el año 1976.

FONDOS	<u>I N G R E S O S</u>		
100	General		342,498,273.04
	<u>830000 VENTAS DE ACTIVOS</u>		
1670	830004	Venta de Misceláneos	19,472.80
1466	830004	Venta de Misceláneos (Joyas)	<u>1,880.00</u>
			21,352.80
	<u>850000 TRANSFERENCIAS EXTRAORDINARIAS</u>		
1620	850003	Transferencia G. F. I.	130,000.00
1599	850004	Transferencia Banco Central	3,855,914.61
1638	850004	Transferencia Banco Central	1,500,000.00
1638	850004	Transferencia Banco de Reservas	501,060.74
1449	850006	Transferencia del G. E. A.	16,000.00
1620	850006	Transferencia del G. E. A.	3,477,704.62
1709	850010	Transferencia de la Corporación Dominicana de Electricidad	724,317.50
1620	850011	Transferencia del Banco Nacional de la Vivienda	2,668,039.22
1638	850012	Transferencia de la Superintendencia de Bancos	32,000.00
1620	850012	Transferencia de la Superintendencia de Bancos	24,000.00
1638	850013	Transferencia de la Superintendencia de Seguros	20,000.00
1620	850014	Transferencia de la Fábrica Dominicana de Cemento	931.00
1469	850015	Transferencia de la Dirección General de Bienes Nacionales	494,372.77
1620	850015	Transferencia de la Dirección General de Bienes Nacionales	76,295.90
1437	850016	Transferencia de la Secretaría de Estado de Salud Pública	<u>15,370.00</u>
			13,536,006.36
	<u>860000 OTROS RECURSOS INTERNOS</u>		
1449	860001	Intereses sobre Préstamos No. 517-L-018	194,412.38
1449	860002	Amortización e Intereses Préstamos No. 517-L-008	337,631.57
1620	860004	Bonos Premiados e Intereses sobre Bonos Propiedad del Estado	12,738.11
1449	860005	Intereses sobre el Préstamo de la A I D No. 517-L-026	138,430.95
1620	860008	Intereses Devengados en Banco de Reservas por la Corporación de Sg. baneta de Yasia	84,859.04
1620	860009	Misceláneos (Remanentes Bonos)	<u>23.96</u>
			768,096.01

900000 DEPOSITOS A/G. DEL ESTADO

1407	900004 3% y 6% Descuento Mensual sobre Sueldos de Empleados y Funcionarios Municipales	24,102.68	
1015	900005 Reservas de Cheques no pagados en 2 años	125,498.73	
1572	900006 Fianzas Clientes Compañía de Teléfonos	387,963.00	
1022	900010 Fianzas Judiciales y Depósitos en Consignación	219,027.86	
1132	900030 Fianzas Diversas	<u>2,432.00</u>	759,024.27
1000	Estimado		227,071,697.82
<u>REINTEGROS</u>			
100	General	1,582,717.11	
1000	Depósitos	<u>2,162,520.76</u>	
TOTAL REINTEGROS.....RD\$			<u>3,745,237.87</u>
TOTAL DE INGRESOS Y REINTEGROS RD\$			<u><u>588,399,688.17</u></u>

El anexo No. 2 consigna en detalle mes por mes el movimiento de los egresos por Tesorería Nacional.

E G R E S O S

100	General	262,879,409.15	
1000	Depósito	<u>306,116,637.80</u>	
TOTAL DE EGRESOS AÑO 1976.....RD\$			568,996,046.95
Además de los Egresos ocurridos en el año 1976, se agregan los pagos de compromisos pendiente del año 1975, con cargo al Fog de 100 General.			<u>3,838,427.57</u>
TOTAL GENERAL PAGADO.....RD\$			<u><u>572,836,474.52</u></u>

CAJA TESORERIA NACIONAL

Las cuentas de la Tesorería Nacional rendidas a esta Cámara de Cuentas, mes por mes han sido examinadas y encontradas correctas de conformidad con las Leyes que autorizan el movimiento de sus operaciones.

Los Ingresos y Egresos, según las cuentas sometidas para su examen incluyendo el Balance al 31 de diciembre de 1975 se distribuyeron de la manera siguiente:

BALANCE AL 31 DE DICIEMBRE DE 1975.....RD\$		26,929,328.19
FONDOS	<u>D E T A L L E</u>	
100	General	342,498,273.04
1000	830000 Ventas de Activos	21,352.80
1000	850000 Transferencias Extraordinarias	13,536,006.36

1000	860000 Otros Recursos Internos	768,096.01	
1000	900000 Depósitos a/c. del Estado	759,024.27	
1000	Depósito	<u>227,071,697.82</u>	
	TOTAL INGRESOS.....RD\$		<u>584,654,450.30</u>

REINTEGROS

100	General	1,582,717.11	
1000	Depósito	<u>2,162,520.76</u>	
	TOTAL REINTEGROS.....RD\$		<u>3,745,237.87</u>

TOTAL GENERAL INGRESADO..RD\$ 615,329,016.36

FONDOS E G R E S O S

100	General	266,717,836.72	
1000	Pagos por Tesorería	245,791.54	
1000	Depósito	<u>305,672,846.26</u>	572,836,474.52

BALANCE AL 31 DE DICIEMBRE 1976..RD\$ 42,492,541.84

TOTAL GENERAL.....RD\$ 615,329,016.36

DEMOSTRACION DEL BALANCE,

100	General	2,182,891.47	
200	Plan Ayuda AID	443.17	
245	Cuenta Especial Ayuda a Recuperación Económica	19.39	
255	Préstamo \$15,000,000.00 AID	441.89	
260	Aplicación de Fondos Provenientes Cuenta PL-480	2.20	
265	Financiamiento Externo Presupuesto año 1967	363.60	
275	Préstamo No. 517 No. 15 por \$5,000,000.00	1,974.41	
280	Cuenta Fiduciaria	639.84	
285	Venta de Productos Agrícolas	70,285.55	
286	Préstamo e Inversión de Capital en Proyecto del Sector Privado del País	17,393.21	
1000	Depósito	<u>37,008,413.55</u>	39,282,868.28

Cuentas Especiales Bancarias 3,209,673.56

TOTAL BALANCE EN CAJA TESORERIA NACIONAL.....RD\$ 42,492,541.84

CONTABILIDAD GENERAL DE LA REPUBLICA

Este Organismo que a su cargo tiene la Contabilidad General del Estado, ha rendido los Estados Consolidados de Recursos y Obligaciones correspondiente al año 1976, los cuales fueron comprobados por esta Cámara de Cuentas, en Inspecciones efectuadas en dicho Departamento, en cumplimiento de lo que dispone el artículo No. 24 de la Ley de Contabilidad. No. 3894.

Estado de las operaciones de Ingresos al 31 de diciembre del año 1976	584,654,450.30
Balance de Caja año 1975	
Traspasado al Presupuesto - del año 1976	26,929,328.19
Compromisos por liquidar año 1975 al 1976	<u>3,492,948.22</u>

TOTAL DE RECURSOS.....RD\$ 615,076,726.71

I N G R E S O S

Ingresos Ordinarios	565,103,247.30
Depósitos a cargo del Estado	759,024.27
Otros	<u>18,792,378.73</u>

TOTAL INGRESOS.....RD\$ 584,654,450.30

E G R E S O S

Desembolsos Contabilizados Presupuesto año 1975	3,985,779.95
Desembolsos Contabilizados Presupuesto año 1976	<u>565,274,599.26</u>

TOTAL GENERAL (DESEMBOISOS)...RD\$ 569,260,379.21

EXCEDENTE DE REENTAS CONTRA EGRESOS

Diferencia entre Recursos y Desembolsos	45,816,347.50
Traspasos entre fondos	( 27,458.76)
Avances en Suspense pendiente de liquidación	<u>(3,296,336.90)</u>

TOTAL DE RECURSOS EN BANCO....RD\$ 42,492,541.84

DR. TARCISO E. MARTINEZ GARCIA,  
Presidente de la Cámara de Cuentas de la República.



SANTO DOMINGO, D. N.  
ABRIL DEL 1977.

ESTADOS VARIOS

REVISION DE CUENTAS EN GENERAL

Las siguientes cuentas despues de ser revisadas por la Contraloría General de la República, son enviadas a esta Cámara de Cuentas para su examen final.

ADUANA DE LA REPUBLICA

Las cuentas de esta Institución fueron rendidas mes por mes y examinadas, las cuales estaban correctas.

M E S E S	RECAUDACION IMPORTACION	RECAUDACION EXPORTACION	ACUMULADO A LA FECHA
Enero	13,236,520.65	1,750,429.39	14,986,950.04
Febrero	13,465,054.12	1,945,231.51	15,430,285.63
Marzo	13,778,402.20	2,182,690.63	15,961,092.83
Abril	15,250,529.93	1,642,530.76	16,893,060.69
Mayo	15,240,389.72	2,532,522.05	17,772,911.77
Junio	16,002,355.81	8,699,671.17	24,702,026.98
Julio	15,157,007.46	8,095,705.10	23,252,712.56
Agosto	14,388,841.22	9,787,535.83	24,176,377.05
Septiembre	15,308,467.63	7,846,517.96	23,154,985.59
Octubre	15,963,114.69	7,916,224.50	23,879,339.19
Noviembre	16,462,277.11	5,189,757.91	21,652,035.02
Diciembre	19,697,484.01	10,953,473.65	30,650,957.66
<b>TOTAL GENERAL.....RD\$</b>	<b>183,950,444.55</b>	<b>68,542,290.46</b>	<b>252,492,735.01</b>

RECAUDACION CONSULAR

M E S E S	RECAUDACION RENTADOS	RECAUDACION HONORARIOS	ACUMULADO A LA FECHA
Enero	81,752.91	3,534.49	85,287.40
Febrero	60,300.11	5,613.33	65,913.44
Marzo	95,370.49	4,675.76	100,046.25
Abril	96,024.93	5,212.16	101,237.09
Mayo	71,482.24	3,456.07	74,938.31
Junio	125,458.03	2,980.61	128,438.64
Julio	116,164.37	6,261.27	122,425.64
Agosto	99,900.62	3,182.37	103,082.99
Septiembre	71,001.88	6,794.77	77,796.65
Octubre	87,511.70	5,323.30	92,835.00
Noviembre	117,121.02	3,904.28	121,025.30
Diciembre	91,377.62	5,157.61	96,535.23
<b>TOTAL GENERAL.....RD\$</b>	<b>1,113,465.92</b>	<b>56,096.02</b>	<b>1,169,561.94</b>

SUPERINTENDENCIA DE BANCOS

Las cuentas de esta Institución fueron rendidas mes por mes y examinadas, las cuales estaban correctas.

M E S E S	BALANCE AL 31 DIC. AÑO 1975	INGRESOS	EGRESOS	BALANCE AL 31 DIC. AÑO 1976
	140,495.66			
Enero		102,202.12	87,450.20	
Febrero		22,555.12	99,707.01	
Marzo		117,577.02	134,437.16	
Abril		98,313.44	99,008.03	
Mayo		22,815.31	76,795.19	
Junio		83,484.23	78,666.24	
Julio		136,002.71	74,073.97	
Agosto		21,187.43	83,522.96	
Septiembre		81,794.01	81,715.18	
Octubre		138,501.20	86,647.74	
Noviembre		16,320.44	71,635.81	
Diciembre		264,725.77	216,263.35	
				56,051.62
TOTAL GENERAL,....RD\$	140,495.66	1,105,476.80	1,189,922.84	56,051.62

SUPERINTENDENCIA DE SEGUROS

M E S E S	BALANCE AL 31 DIC. AÑO 1975	INGRESOS	EGRESOS	BALANCE AL 31 DIC. AÑO 1976
	22,429.92			
Enero		33,829.98	29,291.10	
Febrero		58,073.05	49,532.93	
Marzo		5,318.52	40,191.19	
Abril		58,220.54	34,779.46	
Mayo		58,090.37	33,062.81	
Junio		3,545.71	34,762.45	
Julio		24,151.97	31,986.68	
Agosto		66,165.09	36,607.94	
Septiembre		13,781.77	34,134.35	
Octubre		45,750.79	30,681.80	
Noviembre		27,742.57	33,147.00	
Diciembre		57,573.50	69,310.84	
				17,165.03
TOTAL GENERAL,....RD\$	22,429.92	452,243.86	457,508.75	17,165.03

INSTITUTO NACIONAL DE RECURSOS HIDRAULICOS

Las cuentas de esta Institución fueron rendidas mes por mes y examinadas, las cuales estaban correctas.

M E S E S	BALANCE AL 31 DIC. AÑO 1975	INGRESOS	EGRESOS	BALANCE AL 31 DIC. AÑO 1976
	1,334,912.77			
Enero		1,432,738.06	1,197,603.76	
Febrero		1,292,964.36	1,292,164.82	
Marzo		1,377,337.54	1,525,920.54	
Abril		1,429,182.55	1,554,515.00	
Mayo		1,523,029.61	1,432,575.38	
Junio		1,711,726.39	1,741,113.15	
Julio		1,061,326.44	927,570.00	
Agosto		1,667,272.33	1,493,493.68	
Septiembre		1,888,413.89	1,857,324.26	
Octubre		1,966,595.00	2,072,589.88	
Noviembre		1,601,264.59	1,589,940.84	
Diciembre		1,918,834.59	1,989,977.16	
				1,530,807.65
<b>TOTAL GENERAL,....RD\$</b>	<b>1,334,912.77</b>	<b>18,670,685.35</b>	<b>18,674,790.47</b>	<b>1,530,807.65</b>

DIRECCION GENERAL DE GANADERIA

M E S E S	BALANCE AL 31 DIC. AÑO 1975	INGRESOS	EGRESOS	BALANCE AL 31 DIC. AÑO 1976
	5,697.56			
Enero		2,172.45	2,578.88	
Febrero		20,432.00	18,003.14	
Marzo		17,430.00	20,632.95	
Abril		32,509.19	31,356.42	
Mayo		4,860.00	3,352.15	
Junio		21,626.00	27,801.15	
Julio		20,400.00	20,094.70	
Agosto		36,950.00	18,317.14	
Septiembre		14,890.00	24,454.57	
Octubre		15,175.14	15,841.20	
Noviembre		13,440.00	19,761.05	
Diciembre		16,411.00	18,437.33	
				1,362.66
<b>TOTAL GENERAL,.....RD\$</b>	<b>5,697.56</b>	<b>216,295.78</b>	<b>220,630.68</b>	<b>1,362.66</b>

CRUZ ROJA DOMINICANA

Las cuentas de esta Institución fueron rendidas mes por mes y examinadas, las cuales estaban correctas.

M E S E S	BALANCE AL 31 DIC.AÑO 1975	INGRESOS	EGRESOS	BALANCE AL 31 DIC.AÑO 1976
	63,872.91			
Enero		7,370.17	43,939.40	
Febrero		30,198.54	24,344.93	
Marzo		43,133.77	23,958.54	
Abril		8,014.37	27,233.32	
Mayo		31,736.27	28,087.70	
Junio		28,334.76	29,271.97	
Julio		29,901.05	29,910.09	
Agosto		28,278.00	24,882.04	
Septiembre		27,213.84	22,473.64	
Octubre		24,604.80	25,892.39	
Noviembre		47,699.97	32,185.52	
Diciembre		30,916.81	31,608.78	
				57,486.94
TOTAL GENERAL.....RD\$	63,872.91	337,402.35	343,788.32	57,486.94

SERVICIO DE ARREMO

M E S E S	BALANCE AL 31 DIC.AÑO 1975	INGRESOS	DEPOSITOS	BALANCE AL 31 DIC.AÑO 1976
	435,239.30			
Enero		211,678.96	208,045.15	
Febrero		264,146.18	212,272.34	
Marzo		236,978.67	246,502.27	
Abril		235,085.10	225,865.92	
Mayo		317,293.91	192,179.97	
Junio		215,769.59	277,656.03	
Julio		240,528.51	197,716.74	
Agosto		246,059.80	273,194.81	
Septiembre		231,029.76	287,292.74	
Octubre		281,957.30	281,611.59	
Noviembre		286,977.18	287,369.13	
Diciembre		272,734.58	332,281.83	
				453,490.32
TOTAL GENERAL...RD\$	435,239.30	3,040,239.54	3,021,988.52	453,490.32

CONTRAPARTIDA DE APOYO A PRESTAMOS  
INTERNACIONALES, CON A. I. D.

Las cuentas de esta Institución fueron rendidas mes por mes y examinadas, las cuales estaban correctas.

M E S E S	BALANCE AL 31 DIC. AÑO 1975	INGRESOS	EGRESOS	BALANCE AL 31 DIC. AÑO 1976
	1,738.41			
Enero		6,000.00	7,460.20	
Febrero		8,500.00	11,035.83	
Marzo		8,500.00	6,186.73	
Abril		17,000.00	10,907.42	
Mayo		-	6,038.88	
Junio		10,000.00	6,115.64	
Julio		5,751.18	6,517.22	
Agosto		5,000.00	6,545.03	
Septiembre		5,030.40	6,563.50	
Octubre		7,000.00	7,081.27	
Noviembre		5,000.00	4,614.55	
Diciembre		5,000.00	5,031.50	422.22
<b>TOTAL GENERAL, ... RD\$</b>	<b>1,738.41</b>	<b>82,781.58</b>	<b>84,097.77</b>	<b>422.22</b>

INSTITUTO NACIONAL DE LA VIVIENDA (INVI)

M E S E S	INGRESOS	EGRESOS	SUPERAVIT
Enero	80,529.34	39,559.49	
Febrero	54,028.02	41,407.04	
Marzo	107,020.69	49,850.18	
Abril	85,659.32	43,195.50	
Mayo	33,715.44	41,523.49	
Junio	75,271.29	41,629.69	
Julio	80,964.04	42,634.94	
Agosto	75,450.59	40,145.38	
Septiembre	759,939.09	714,412.64	
Octubre	231,381.79	159,017.94	
Noviembre	210,770.49	94,109.64	
Diciembre	125,088.90	133,669.80	478,663.27
<b>TOTAL GENERAL, ... RD\$</b>	<b>1,919,819.00</b>	<b>1,441,155.73</b>	<b>478,663.27</b>

LOTERIA NACIONAL  
(CUENTA ADMINISTRADOR)

Las cuentas de esta Institución fueron rendidas de Enero a Noviembre y examinadas, las cuales estaban correctas.

M E S E S	BALANCE AL 31 DIC. AÑO 1975	INGRESOS	EGRESOS	BALANCE AL 31 NOV. AÑO 1976
	(1,319,668.53)			
Enero		9,739,817.24	10,206,293.77	
Febrero		10,329,370.30	10,197,816.30	
Marzo		11,483,065.12	11,833,775.70	
Abril		10,554,524.07	10,122,202.67	
Mayo		11,243,338.42	10,842,154.04	
Junio		10,878,239.73	12,204,989.79	
Julio		11,165,707.71	11,449,512.60	
Agosto		11,514,879.21	11,829,641.25	
Septiembre		10,810,619.99	10,898,642.34	
Octubre		10,672,464.73	11,003,762.81	
Noviembre		11,302,911.44	11,447,261.76	
Diciembre		-	-	(3,660,783.60)
<b>TOTAL GENERAL...RD\$</b>	<b>(1,319,668.53)</b>	<b>119,694,937.96</b>	<b>122,036,053.03</b>	<b>(3,660,783.60)</b>

LOTERIA NACIONAL  
(CUENTA FINANZAS)

Las cuentas de esta Institución fueron rendidas de Enero a Noviembre y examinadas, las cuales estaban correctas.

M E S E S	BALANCE AL 31 DIC. AÑO 1975	INGRESOS	EGRESOS	BALANCE AL 30 NOV. AÑO 1976
	45,347.01			
Enero		9,380,549.27	9,144,174.13	
Febrero		9,570,625.41	9,717,080.16	
Marzo		10,701,736.75	10,624,338.98	
Abril		10,321,649.32	9,865,745.70	
Mayo		10,073,119.64	10,739,235.57	
Junio		10,401,909.77	10,400,452.23	
Julio		10,307,795.56	10,306,070.02	
Agosto		11,008,931.64	11,010,248.90	
Septiembre		10,168,967.44	10,168,866.05	
Octubre		10,274,142.57	10,272,966.98	
Noviembre		10,870,557.62	10,852,739.20	
Diciembre		-	-	23,414.08
<b>TOTAL GENERAL...RD\$</b>	<b>45,347.01</b>	<b>113,079,984.99</b>	<b>113,101,917.92</b>	<b>23,414.08</b>

FINANCIAMIENTO A PROYECTOS AGROPECUARIOS

Las cuentas de esta Institución fueron rendidas mes por mes y examinadas, las cuales estaban correctas.

M E S E S	BALANCE AL 31 DIC. AÑO 1975	INGRESOS	EGRESOS	BALANCE AL 31 DIC. AÑO 1976
	638,569.68			
Enero		296,745.80	239,499.63	
Febrero		351,085.96	575,359.15	
Marzo		1,286,303.61	1,286,788.13	
Abril		121,916.09	508,297.68	
Mayo		909,321.33	652,226.31	
Junio		269,376.99	340,444.71	
Julio		193,729.33	201,281.75	
Agosto		900,966.85	742,621.76	
Septiembre		884,561.85	683,181.59	
Octubre		408,708.95	350,102.02	
Noviembre		679,929.60	781,172.13	
Diciembre		676,679.43	487,252.28	
				769,668.33
TOTAL GENERAL....RD\$	638,569.68	6,979,325.79	6,848,227.14	769,668.33

GASTOS OPERACIONALES PEQUEÑOS AGRICULTORES

M E S E S	BALANCE AL 31 DIC. AÑO 1975	INGRESOS	EGRESOS	BALANCE AL 31 DIC. AÑO 1976
	23,545.99			
Enero		50,000.00	73,344.19	
Febrero		115,333.00	103,692.31	
Marzo		109,828.00	100,523.35	
Abril		108,333.00	101,974.01	
Mayo		92,200.00	111,736.63	
Junio		90,000.00	92,340.30	
Julio		90,192.61	93,626.46	
Agosto		90,000.00	80,218.90	
Septiembre		90,000.00	79,139.54	
Octubre		90,000.00	86,905.67	
Noviembre		119,100.00	127,667.88	
Diciembre		90,000.00	93,615.50	
				13,747.86
TOTAL GENERAL....RD\$	23,545.99	1,134,986.61	1,144,784.74	13,747.86

BOMBEROS CIVILES DE SANTO DOMINGO

Las cuentas de esta Institución fueron rendidas de Enero a Mayo y examinadas, las cuales estaban correctas.

M E S E S	BALANCE	INGRESOS	EGRESOS	BALANCE AL 31 MAYO AÑO 1976
	7,857.90			
Enero		17,086.66	27,347.41	
Febrero		19,913.33	27,961.89	
Marzo		32,041.33	30,900.10	
Abril		45,592.71	31,088.63	
Mayo		31,509.73	35,265.54	
Junio		-	-	
Julio		-	-	
Agosto		-	-	
Septiembre		-	-	
Octubre		-	-	
Noviembre		-	-	
Diciembre		-	-	
				1,438.09
<b>TOTAL GENERAL....RD\$</b>	<b>7,857.90</b>	<b>146,143.76</b>	<b>152,563.57</b>	<b>1,438.09</b>

UNIVERSIDAD AUTONOMA DE SANTO DOMINGO

Las Cuentas de esta Institución fueron rendidas de Enero a Septiembre y examinadas, las cuales estaban correctas.

M E S E S	BALANCE	INGRESOS	EGRESOS	BALANCE AL 30 SEPT. AÑO 1976
	11,188.76			
Enero		1,128,777.81	1,136,471.53	
Febrero		1,193,922.59	1,178,151.96	
Marzo		1,180,087.82	1,201,848.48	
Abril		1,192,954.32	1,184,822.89	
Mayo		1,089,393.14	1,095,799.93	
Junio		1,343,834.16	1,201,170.11	
Julio		1,005,533.70	1,156,715.51	
Agosto		1,159,866.39	1,080,577.80	
Septiembre		1,112,142.73	1,167,177.99	
Octubre		-	-	
Noviembre		-	-	
Diciembre		-	-	
				14,965.22
<b>TOTAL GENERAL...RD\$</b>	<b>11,188.76</b>	<b>10,406,512.66</b>	<b>10,402,736.20</b>	<b>14,965.22</b>

**GEDULA DE IDENTIFICACION PERSONAL  
(OFICINA DE SANTO DOMINGO)**

Las cuentas de esta Institución fueron rendidas de Enero a Julio y examinadas, las cuales estaban correctas.

<b>M E S E S</b>	<b>DEPOSITOS</b>
Enero	54,189.70
Febrero	52,297.50
Marzo	58,089.00
Abril	41,808.00
Mayo	39,706.90
Junio	40,387.50
Julio	43,237.90
Agosto	-
Septiembre	-
Octubre	-
Noviembre	-
Diciembre	-
<b>TOTAL GENERAL.....RD\$</b>	<b>329,716.50</b>

**OBRAS PUBLICAS Y CONEXOS**

Las cuentas de esta Institución fueron rendidas mes por mes y examinadas, las cuales estaban correctas.

<b>M E S E S</b>	<b>P A G O S</b>
Enero	1,346.09
Febrero	217,532.41
Marzo	213,225.72
Abril	223,607.50
Mayo	207,594.06
Junio	229,514.37
Julio	215,212.94
Agosto	233,527.15
Septiembre	229,431.49
Octubre	234,262.74
Noviembre	235,336.90
Diciembre	567,667.20
<b>TOTAL GENERAL.....RD\$</b>	<b>2,808,256.57</b>

DIQUES DE LA MARINA DE GUERRA

Las cuentas de esta Institución fueron rendidas mes por mes y examinadas, las cuales estaban correctas.

M E S E S	BALANCE AL 31 DIC. AÑO 1975	INGRESOS	EGRESOS	BALANCE AL 31 DIC. AÑO 1976
	2.54			
Enero		17,672.30	17,395.43	
Febrero		9,165.00	9,056.28	
Marzo		15,930.13	16,105.99	
Abril		21,403.80	21,572.43	
Mayo		13,910.33	10,413.07	
Junio		13,394.81	14,087.27	
Julio		14,421.19	13,561.79	
Agosto		21,411.01	22,599.61	
Septiembre		19,398.93	21,461.29	
Octubre		14,447.31	14,873.04	
Noviembre		12,677.74	12,623.63	
Diciembre		9,560.00	9,551.08	94.18
<b>TOTAL GENERAL...RD\$</b>	<b>2.54</b>	<b>183,392.55</b>	<b>183,300.91</b>	<b>94.18</b>

CONTROL DE LA ZONA FRANCA

M E S E S	INGRESOS AÑO 1976
Enero	26,933.10
Febrero	25,205.83
Marzo	22,170.45
Abril	25,895.32
Mayo	21,403.21
Junio	22,932.78
Julio	28,542.73
Agosto	26,822.65
Septiembre	25,275.01
Octubre	23,512.31
Noviembre	29,205.20
Diciembre	41,766.31
<b>TOTAL GENERAL.....RD\$</b>	<b>319,664.90</b>

FONDOS ESPECIALES GASTOS OPERACIONALES

DIRECCIONES REGIONALES AGROPECUARIAS.

Las cuentas de esta Institución fueron rendidas mes por mes y examinadas, las cuales estaban correctas.

M E S E S	BALANCE AL 31 DIC. AÑO 1975	INGRESOS	EGRESOS	BALANCE AL 31 DIC. AÑO 1976
	205,695.64			
Enero		226,548.33	423,174.94	
Febrero		369,875.60	372,669.92	
Marzo		378,528.05	337,140.87	
Abril		508,806.70	536,244.78	
Mayo		263,008.00	238,090.28	
Junio		429,764.82	388,516.93	
Julio		280,433.42	353,486.85	
Agosto		366,414.13	374,163.76	
Septiembre		359,872.89	351,165.73	
Octubre		259,030.92	265,765.84	
Noviembre		474,875.46	294,959.09	
Diciembre		331,539.25	513,931.11	
				5,083.11
<b>TOTAL GENERAL,....RD\$</b>	<b>205,695.64</b>	<b>4,248,697.57</b>	<b>4,449,310.10</b>	<b>5,083.11</b>

PROGRAMA SECTORIAL PEQUEÑOS AGRICULTORES

M E S E S	BALANCE AL 31 DIC. AÑO 1975	INGRESOS	EGRESOS	BALANCE AL 31 DIC. AÑO 1976
	254,697.66			
Enero		900.00	143,100.79	
Febrero		829,611.00	215,293.02	
Marzo		729,611.00	1,215,833.92	
Abril		1,691,402.00	1,711,518.20	
Mayo		729,611.00	485,773.11	
Junio		1,616,923.00	1,131,205.91	
Julio		1,158,901.00	481,718.43	
Agosto		729,611.00	984,428.52	
Septiembre		1,158,901.00	503,368.62	
Octubre		531,507.00	1,102,192.44	
Noviembre		1,850,494.00	749,157.73	
Diciembre		740,606.00	803,346.34	
				2,495,838.63
<b>TOTAL GENERAL,....RD\$</b>	<b>254,697.66</b>	<b>11,768,078.00</b>	<b>9,526,937.03</b>	<b>2,495,838.63</b>

DEMOSTRACION DE BALANCES POR PROGRAMAS AL 31 DE  
DICIEMBRE DE 1976.

Aportes Gobierno Dominicana	01-	P-2=	28,333.00
" " "	01-	P-3=	26,333.33
" " "	01-	P-5=	188,000.00
" " "	01-	P-7=	253,666.00
" " "	01-	P-9=	280,140.00
" " "	01-	P-10=	102,517.66
" " "	01-	P-11=	36,286.20
" " "	01-	P-12=	80,508.96
" " "	01-	P-13=	101,142.82
" " "	01-	P-14=	362,699.00
A I D	02-	P-3=	33,327.99
" " "	02-	P-4=	283,100.00
" " "	02-	P-5=	8,743.62
" " "	02-	P-6=	292,348.24
" " "	02-	P-7=	53,982.81
" " "	02-	P-8=	362,684.00
" " "	02-	P-9=	2,025.00

BALANCE AL 31 DE DICIEMBRE DE 1976.....RD\$ 2,495,838.63

CUBICACIONES DE OBRAS E INVERSIONES QUE REALIZA EL GOBIERNO  
NACIONAL, OFICINA FISCALIZADORA DE OBRAS E INVERSIONES DEL  
ESTADO

M E S E S	CUBICACIONES RECIBIDAS	V A L O R
Enero	126	5,804,214.34
Febrero	142	6,154,301.92
Marzo	119	5,359,721.86
Abril	108	5,255,006.68
Mayo	109	4,941,457.20
Junio	62	3,024,619.77
Julio	118	5,818,935.44
Agosto	98	5,178,304.32
Septiembre	91	4,925,439.39
Octubre	94	4,435,081.34
Noviembre	95	3,955,519.26
Diciembre	89	4,802,569.49
T O T A L.....RD\$		<u>59,655,171.01</u>

OBRAS TERMINADAS ENERO A DICIEMBRE 1976.

OFICINA DE INGENIEROS AL SERVICIO DEL HONORABLE SEÑOR PRESIDENTE DE LA REPUBLICA.

PROYECTO SIMONICO 3RA. ETAPA

	VALOR
17 Edificios de 3 plantas tipo "A" con 6 viviendas a RD\$42,237.00 c/u.	718,029.00
16 Edificios de 3 plantas tipo "B" con 6 viviendas a RD\$32,571.31 c/u.	521,140.96
Acondicionamiento de Terreno	3,450.75
SUB-TOTAL.....RD\$	<u>1,242,620.71</u>
Sistema de iluminación vial, valor total	15,819.30
Calles, Aceras, Contenes, Desagües fluviales, muros de piedras y cortes	<u>328,478.76</u>
T O T A L.....RD\$	<u><u>1,586,918.77</u></u>

PROYECTO AVENIDA VENEZUELA "LOS MINAS"

Construcción, Calles, Aceras Desagües fluviales, valor total de	<u>51,199.70</u>
--	------------------

PROYECTO EDIFICIOS CALLE PARIS

MANZANA " 4 "

1 Edificio 3 plantas con sotano 1 depósito 6 salones comerciales 8 apartamentos para oficina y 6 viviendas	189,668.86
Excavaciones y vote de material inservible	<u>8,203.40</u>
	197,872.26

MANZANA " 5 "

4 <u>EDIFICIOS ENTRE LAS CALLES JUANA SALTITOPA Y JOSE MARTI</u>	
a) 1 Edificio de un módulo "Y" con 4 comerciales y 8 viviendas un valor de	174,127.52
b) 1 Edificio de un módulo "Y" con 4 comerciales y 8 viviendas un valor de	170,051.66
c) 1 Edificio de un módulo "Y" con 4 comerciales y 8 viviendas un valor de	167,830.03
d) 1 Edificio de un módulo "Y" con 4 comerciales y 8 viviendas un valor de	167,830.03
Excavaciones y vote material inservible	<u>12,524.60</u>
	692,363.84

PROYECTO AVENIDA 27 DE FEBRERO

a) Tramo comprendido entre Av. Leopoldo Navarro y Calle Jacinto de la Concha	1,159,071.33
b) Reconstrucción tramos Av. Teniente Amado García, entre Josefa Brea y Calle París	284,430.05
c) Reconstrucción Calle París entre Josefa Brea y Jacinto de la Concha	212,638.83
d) Calles Transversales rotas y adaptadas a la Avenida	102,847.40
e) Trabajos complementarios y reparaciones	224,444.08
f) Instalación de Semáforos coordinados y sincronizados en la Av. 27 de Febrero y Teniente Amado García	99,013.11
g) Instalación sistema de alumbrado vial con lámpara luminarias en vapor de mercurio en Av. 27 de Febrero	136,243.85
	<hr/>
	<u>2,204,688.65</u>

PROYECTO EDIFICIOS PARA EL COLEGIO SAN JUAN BOSCO.

a) Un Edificio de aulas y salón de actos en el Colegio "Don Bosco" para el traslado de aulas que fueron demolidas	153,062.61
b) Un Edificio de aulas y salón de cine	162,311.16
	<hr/>
	<u>315,373.77</u>
	<hr/>
Construcción de una Verja Ornamental en el Colegio "Don Bosco" frente a la Av. 27 de Febrero	24,946.95
	<hr/>

PROYECTO BIENES NACIONALES

GRUPO No. 14

a) 15 Casas de 1 planta para una familia a RD\$17,114.31 c/u.	256,714.65
b) 15 Casas de 2 plantas para una familia a " 15,300.82 c/u.	229,512.30
	<hr/>
TOTAL.....RD\$	<u>486,226.95</u>

GRUPO No. 16

a) 11 Casas de dos plantas para una familia a RD\$17,114.31 c/u.	188,257.41
b) 11 Casas de una planta para una familia a RD\$15,300.82 c/u.	168,309.02
	<hr/>
SUB-TOTAL.....RD\$	356,566.43
Calles, aceras, contenes, en Ka. 9½ Carretera Sánchez	83,861.33
	<hr/>
TOTAL.....RD\$	<u>440,427.76</u>

GRUPO No. 17

a) 40 Casas de dos plantas para una familia a RD\$16,632.67 c/u.	665,306.80
b) 22 Casas de una planta para una familia a RD\$15,374.24 c/u.	338,233.28
Limpieza y Levantamiento Topográfico	2,405.00
SUB-TOTAL.....RD\$	<u>1,005,945.08</u>
Calles, Aceras, desagües fluviales, Autopista 30 de Mayo	147,799.95
TOTAL.....RD\$	<u><u>1,153,745.03</u></u>
Desmantelamiento de instalaciones de Lavado y Planchado, Verja del Colegio Escuela - Hogar "Rosa Duarte", y Construcción de las mismas instalaciones en otro lugar.	<u><u>16,949.75</u></u>

**ESTADO DE BILLETES Y QUINIELAS PREMIADOS, PAGADOS  
Y CADUCADOS E INCINERADOS DURANTE EL AÑO 1976.**

FECHA Y AÑO	CANTIDAD DE SORTEOS		NUMEROS DE SORTEOS
	BILLETES	QUINIELAS	
3 de Marzo de 1976	26		Del 1080 al 1105
3 de Marzo de 1976		26	Del 1021 al 1046
29 de Septiembre de 1976	29		Del 1106 al 1134
29 de Septiembre de 1976		25	Del 1047 al 1071
	<u>55</u>	<u>51</u>	

RESUMEN DE SORTEOS

BILLETES

Del 1080 al 1134

QUINIELAS

Del 1021 al 1071

ESTADO DEMOSTRATIVO DE LOS BILLETES DEL BANCO CENTRAL  
DE LA REPUBLICA INCIPIERADO DURANTE EL AÑO 1976.

F E C H A	ACTA No.	CANTIDAD DE BILLETES	DENOMINACION RD\$1.00	DENOMINACION RD\$5.00	DENOMINACION RD\$10.00	DENOMINACION RD\$20.00	TOTAL GENERAL
24 de Febrero de 1976	825	480,000	480,000.00	-	-	-	480,000.00
25 de Febrero de 1976	826	480,000	480,000.00	-	-	-	480,000.00
1 de Marzo de 1976	827	480,000	480,000.00	-	-	-	480,000.00
2 de Marzo de 1976	828	480,000	480,000.00	-	-	-	480,000.00
5 de Marzo de 1976	829	480,000	480,000.00	-	-	-	480,000.00
6 de Marzo de 1976	830	200,000	-	-	-	4,000,000.00	4,000,000.00
6 de Marzo de 1976	830	280,000	280,000.00	-	-	-	280,000.00
12 de Marzo de 1976	831	468,000	468,000.00	-	-	-	468,000.00
15 de Marzo de 1976	832	468,000	468,000.00	-	-	-	468,000.00
22 de Marzo de 1976	833	468,000	468,000.00	-	-	-	468,000.00
23 de Marzo de 1976	834	468,000	468,000.00	-	-	-	468,000.00
24 de Marzo de 1976	835	468,000	468,000.00	-	-	-	468,000.00
26 de Marzo de 1976	836	468,000	-	-	4,680,000.00	-	4,680,000.00
29 de Marzo de 1976	837	396,000	-	-	3,960,000.00	-	3,960,000.00
29 de Marzo de 1976	837	72,000	-	360,000.00	-	-	360,000.00
5 de Mayo de 1976	838	480,000	-	2,400,000.00	-	-	2,400,000.00
10 de Mayo de 1976	839	352,000	-	1,760,000.00	-	-	1,760,000.00
11 de Mayo de 1976	840	344,000	-	1,720,000.00	-	-	1,720,000.00
14 de Mayo de 1976	841	344,000	-	1,720,000.00	-	-	1,720,000.00
17 de Mayo de 1976	842	360,000	-	-	3,600,000.00	-	3,600,000.00
18 de Mayo de 1976	843	360,000	-	-	3,600,000.00	-	3,600,000.00
19 de Mayo de 1976	844	372,000	-	-	3,720,000.00	-	3,720,000.00
21 de Mayo de 1976	845	360,000	360,000.00	-	-	-	360,000.00
26 de Mayo de 1976	846	360,000	360,000.00	-	-	-	360,000.00
31 de Mayo de 1976	847	324,000	324,000.00	-	-	-	324,000.00
1 de Junio de 1976	848	242,000	-	1,210,000.00	-	-	1,210,000.00
2 de Junio de 1976	849	225,000	-	-	-	4,500,000.00	4,500,000.00
2 de Junio de 1976	849	44,000	-	-	440,000.00	-	440,000.00
27 de Octubre de 1976	850	480,000	480,000.00	-	-	-	480,000.00
29 de Octubre de 1976	851	480,000	480,000.00	-	-	-	480,000.00
1 de Noviembre de 1976	852	480,000	480,000.00	-	-	-	480,000.00
2 de Noviembre de 1976	853	480,000	480,000.00	-	-	-	480,000.00
3 de Noviembre de 1976	854	480,000	480,000.00	-	-	-	480,000.00
5 de Noviembre de 1976	855	432,000	432,000.00	-	-	-	432,000.00
8 de Noviembre de 1976	856	432,000	432,000.00	-	-	-	432,000.00
9 de Noviembre de 1976	857	432,000	432,000.00	-	-	-	432,000.00
12 de Noviembre de 1976	858	432,000	432,000.00	-	-	-	432,000.00
16 de Noviembre de 1976	859	432,000	432,000.00	-	-	-	432,000.00
17 de Noviembre de 1976	860	440,000	440,000.00	-	-	-	440,000.00
22 de Noviembre de 1976	861	440,000	440,000.00	-	-	-	440,000.00
23 de Noviembre de 1976	862	440,000	440,000.00	-	-	-	440,000.00

F E C H A	ACTA No.	CANTIDAD DE BILLETES	DENOMINACION RD\$1.00	DENOMINACION RD\$5.00	DENOMINACION RD\$10.00	DENOMINACION RD\$20.00	TOTAL GENERAL
24 de Noviembre de 1976	863	440,000	440,000.00	-	-	-	440,000.00
26 de Noviembre de 1976	864	440,000	440,000.00	-	-	-	440,000.00
29 de Noviembre de 1976	865	440,000	440,000.00	-	-	-	440,000.00
30 de Noviembre de 1976	866	440,000	440,000.00	-	-	-	440,000.00
7 de Diciembre de 1976	867	440,000	440,000.00	-	-	-	440,000.00
8 de Diciembre de 1976	868	440,000	440,000.00	-	-	-	440,000.00
15 de Diciembre de 1976	869	432,000	432,000.00	-	-	-	432,000.00
<b>T O T A L E S.....RD\$</b>		<b>19,275,000</b>	<b>15,016,000.00</b>	<b>9,170,000.00</b>	<b>20,000,000.00</b>	<b>8,500,000.00</b>	<b>52,686,000.00</b>

B.

INGRESOS Y EGRESOS MUNICIPALES

Examinadas las cuentas rendidas por Ayuntamientos de los Municipios, justificando el cumplimiento de sus respectivos presupuesto, correspondiente al año 1976, fueron encontradas correctas por esta Cámara de Cuentas de la República.

Por el anexo No. 3 de este informe, quedan demostradas las operaciones realizadas por estos Organismo, y el resumen es como sigue:

BALANCE AL 31 DE DICIEMBRE AÑO 1975.....RD\$ (270,017.36)

I N G R E S O S

INGRESOS NACIONALES.....RD\$ 1,856,889.30		
INGRESOS MUNICIPALES.....RD\$27,722,188.61	RD\$	<u>29,579,077.91</u>
	RD\$	<u>29,309,060.55</u>

E G R E S O S

EGRESOS NACIONALES.....RD\$ 1,856,889.30		
EGRESOS MUNICIPALES.....RD\$27,642,098.26	RD\$	<u>29,498,987.56</u>

BALANCE PARA EL AÑO 1977.....RD\$ (189,927.01)

**ESTADO DEMOSTRATIVO DE LAS CUENTAS DE LAS CAMARAS OFICIALES  
DE COMERCIO, AGRICULTURA E INDUSTRIA DE LA REPUBLICA**

---

ESTADO DEMOSTRATIVO DE LAS CAMARAS OFICIALES  
DE COMERCIO, AGRICULTURA E INDUSTRIA AÑO 1976

D E T A L L E S:	BALANCE AL 31 DIC. AÑO 1975	INGRESOS	TOTAL GENERAL	EGRESOS	BALANCE AL 31 DIC. AÑO 1976	TOTAL GENERAL
Distrito Nacional	12,270.99	106,874.65	119,145.64	116,589.24	2,556.40	119,145.64
San Cristóbal	795.84	9,112.80	9,908.64	9,818.33	90.31	9,908.64
Santiago	968.48	17,620.97	18,589.45	17,805.53	783.92	18,589.45
Puerto Plata	432.47	7,938.25	8,370.72	8,065.78	304.94	8,370.72
San Pedro de Macorís	373.90	5,614.00	5,987.90	5,667.66	320.24	5,987.90
El Seibo	133.95	3,325.00	3,458.95	3,349.69	109.26	3,458.95
La Vega	106.62	10,634.26	10,740.88	10,534.07	206.81	10,740.88
Noca	135.27	5,747.16	5,882.43	5,748.30	134.13	5,882.43
San Francisco de Macorís	256.89	7,977.63	8,234.52	7,084.34	1,150.18	8,234.52
Azua	15.00	4,926.63	4,941.63	4,931.50	10.13	4,941.63
Barahona	80.12	8,573.41	8,653.53	8,419.66	233.87	8,653.53
Samaná	147.83	3,702.60	3,850.43	3,748.00	102.43	3,850.43
Montecristi	494.82	6,166.21	6,661.03	6,656.71	4.32	6,661.03
Elias Pina	108.64	3,558.50	3,667.14	3,514.75	152.39	3,667.14
Neiba	48.50	6,226.08	6,274.58	6,255.65	18.93	6,274.58
San Juan de la Maguana	73.98	6,450.00	6,523.98	6,485.45	38.53	6,523.98
Sanf	625.40	6,347.24	6,972.64	6,916.07	56.57	6,972.64
La Romana	654.35	6,448.00	7,102.35	6,492.75	609.60	7,102.35
Jimaní	17.22	5,342.23	5,359.47	5,036.80	322.67	5,359.47
Santiago Rodríguez	1.23	6,901.96	6,903.19	6,902.51	-0.68	6,903.19
Salcedo	840.42	4,321.76	5,162.18	4,664.04	498.14	5,162.18
Dajabón	23.34	6,310.64	6,333.98	6,237.07	96.91	6,333.98
Cotuí	13.11	4,057.84	4,070.95	4,057.00	13.95	4,070.95
Federnales	1.21	3,491.04	3,492.25	3,486.00	6.25	3,492.25
Higüey	1,191.62	18,461.04	19,652.66	17,754.46	1,898.20	19,652.66
Valverde	14.01	6,305.64	6,319.65	6,271.63	48.02	6,319.65
Higua	230.38	5,147.71	5,378.09	5,372.85	5.24	5,378.09
<b>T O T A L E S.....RD\$</b>	<b>20,055.99</b>	<b>287,583.27</b>	<b>307,638.86</b>	<b>297,865.84</b>	<b>9,773.02</b>	<b>307,638.86</b>

**ESTADO DEMOSTRATIVO DE LAS CUENTAS DE LAS COLECTURIAS DE RENTAS INTERNAS**

\*\*\*\*\*

COLECTURIAS	BALANCE AL 31 DIC. AÑO 1975	INGRESOS	TOTAL GENERAL	EGRESOS	BALANCE AL 31 DIC. AÑO 1976	TOTAL GENERAL	SENADO AL REPRESENTANTE REPUBLICA DOMINICANA
Santo Domingo No. 1	-	24,087,073.70	24,087,073.70	24,087,073.70	-	24,087,073.70	
Santo Domingo No. 2	-	15,074,508.24	15,074,508.24	15,074,508.24	-	15,074,508.24	
Santo Domingo No. 3	-	22,096,122.76	22,096,122.76	22,070,407.01	25,715.75	22,096,122.76	
Santo Domingo No. 4	-	5,732,517.34	5,732,517.34	5,732,517.34	-	5,732,517.34	
Santo Domingo No. 5	-	778,133.04	778,133.04	778,133.04	-	778,133.04	
Santo Domingo No. 6	-	86,371,160.83	86,371,160.83	86,371,160.83	-	86,371,160.83	
Santiago	-	55,949,325.12	55,949,325.12	55,949,325.12	-	55,949,325.12	
Puerto Plata	-	10,610,551.58	10,610,551.58	10,584,520.40	26,031.18	10,610,551.58	
Hoda	-	734,134.65	734,134.65	734,134.65	-	734,134.65	
La Vega	-	1,324,725.86	1,324,725.86	1,324,725.86	-	1,324,725.86	
Constanza	3,551.89	77,810.82	81,372.71	81,372.71	-	81,372.71	
Bonao	-	731,852.73	731,852.73	731,852.73	-	731,852.73	
Jaredacoa	-	92,829.11	92,829.11	92,829.11	-	92,829.11	
San José de Ocoa	-	195,355.62	195,355.62	193,780.05	1,575.57	195,355.62	
Salcedo	-	293,767.65	293,767.65	291,682.14	2,115.51	293,767.65	
Nagua	3,197.80	323,771.01	326,968.81	323,196.82	3,771.99	326,968.81	
Derebana	-	480,951.21	480,951.21	480,951.21	-	480,951.21	
Hato Mayor	-	250,907.44	250,907.44	249,103.11	1,804.33	250,907.44	
Neiba	-	73,825.08	73,825.08	73,825.08	-	73,825.08	
Sánchez	-	62,479.75	62,479.75	61,515.31	964.44	62,479.75	
Montecristi	-	135,275.51	135,275.51	135,275.51	-	135,275.51	
Villa Vásquez	-	90,217.85	90,217.85	89,284.39	933.46	90,217.85	
Santiago Rodríguez	-	76,902.53	76,902.53	75,435.07	1,467.46	76,902.53	
Monte Plata	2,194.48	129,752.20	131,946.68	128,318.20	3,628.48	131,946.68	
San Francisco de Macorís	-	986,915.02	986,915.02	986,915.02	-	986,915.02	
Cotuí	2,494.68	209,587.48	212,082.16	212,082.16	-	212,082.16	
Samaná	-	50,001.76	50,001.76	49,601.41	400.35	50,001.76	
Elias Pina	1,112.11	41,013.68	42,125.79	40,768.32	1,357.47	42,125.79	
Pedernales	1,628.29	113,742.20	115,370.49	113,922.47	1,448.02	115,370.49	
San Cristóbal	-	913,905.97	913,905.97	913,905.97	-	913,905.97	
La Romana	-	14,538,239.61	14,538,239.61	14,538,239.61	-	14,538,239.61	
Bani	-	288,206.89	288,206.89	287,438.71	768.18	288,206.89	31 Agosto 1976
Macao	-	409,162.26	409,162.26	409,162.26	-	409,162.26	
Las Matas de Farfán	3,217.18	82,514.90	85,732.08	82,274.40	3,457.68	85,732.08	
San Pedro de Macorís	-	1,872,337.55	1,872,337.55	1,872,337.55	-	1,872,337.55	30 Nov. 1976
El Seibo	-	264,571.18	264,571.18	264,571.18	-	264,571.18	
Higüey	2,096.29	470,949.48	473,045.77	469,379.11	3,666.66	473,045.77	
Jimaní	949.17	31,054.93	32,004.10	30,406.62	1,597.48	32,004.10	
Asua	-	462,100.40	462,100.40	462,100.40	-	462,100.40	
Dajabón	2,673.23	110,251.06	112,924.29	108,604.99	4,319.30	112,924.29	
San Juan de la Maguana	-	583,455.65	583,455.65	583,455.65	-	583,455.65	
<b>T O T A L E S.....RD\$</b>	<b>23,125.12</b>	<b>247,201,961.65</b>	<b>247,225,086.77</b>	<b>247,140,063.46</b>	<b>85,023.31</b>	<b>247,225,086.77</b>	

ESTADO DEMOSTRATIVO DE LOS INGRESOS DE LA NACION	(ANEXO No. 1)
ESTADO DEMOSTRATIVO DE LOS EGRESOS DE LA NACION	(ANEXO No. 2)
ESTADO DEMOSTRATIVO DE LOS INGRESOS Y EGRESOS HACIENDA MUNICIPAL.....	(ANEXO No. 3)

CAMARA DE CUENTAS DE LA REPUBLICA  
ESTADO DEMOSTRATIVO DE LOS INGRESOS DE LA NACION DURANTE EL AÑO 1976.

ANEXO No. 1

- 39 -



FUENTES	DETALLE	ENERO	FEBRERO	MARZO	ABRIL	MAYO	JUNIO	JULIO	AGOSTO	SEPTIEMBRE	OCTUBRE	NOVIEMBRE	DICIEMBRE	TOTAL GENERAL
<b>FONDO 100 GENERAL</b>														
<b>REGISTRACION A CARGO DE ADUANAS</b>														
<b>INGRESOS ORDINARIOS</b>														
<b>INGRESOS TRIBUTARIOS</b>														
140000	<b>IMPUESTO SOBRE EL COMERCIO EXTERIOR</b>													
141000	<b>IMPUESTOS SOBRE LAS IMPORTACIONES</b>													
141100	<b>IMPUESTOS ADUANALARIOS</b>													
141101	Arancel de Aduanas Ley #170/71 80.69% y 81.76%	2,909,508.05	3,922,360.45	3,559,922.06	3,530,858.63	4,607,438.70	4,114,485.38	3,703,040.02	3,853,277.44	4,025,492.62	4,209,761.04	4,328,042.79	5,587,175.76	48,331,362.94
141200	<b>IMPUESTOS COMPLEMENTARIOS Y ADICIONALES</b>													
141201	Impuestos Unificados Ley #173 del 9/3/64 87.93%	4,029,608.99	4,836,259.83	4,526,377.91	4,973,913.36	5,284,386.05	5,259,150.81	4,536,657.30	5,162,196.63	5,291,298.90	5,312,325.73	5,705,693.10	6,801,763.23	61,719,631.24
141202	Impuesto Ad-Valorem 20% Ley #631/64 90.46%	1,215,841.99	1,176,895.18	1,446,046.14	1,346,904.90	1,527,364.73	1,634,216.70	1,452,636.55	1,438,854.92	1,501,142.54	1,644,194.26	1,748,291.69	2,094,785.50	18,227,175.00
141205	Impuesto Unico Diesel Oil Ley #319/64	111,286.99	300,483.28	189,156.11	203,402.73	215,527.55	313,947.34	97,355.72	261,556.85	218,746.34	192,800.76	159,312.00	209,066.87	2,372,642.14
141206	Impuesto Adicional Gasolina Ley #368/64	107,875.73	281,256.18	181,185.15	137,951.55	259,338.48	194,129.47	100,142.87	253,967.06	227,690.50	217,285.13	158,529.36	209,095.83	2,324,447.31
141207	Impuesto Adicional Gasolina y Diesel Oil Ley #125/64	41,629.58	100,927.70	69,193.50	86,820.00	91,683.74	90,877.76	54,584.00	94,903.29	99,495.94	77,270.84	59,133.87	90,991.96	957,532.18
141208	Impuesto Unico Ad-Valorem sobre Maquinarias Industriales Ley #282/66	295,006.08	244,661.67	363,564.28	246,191.72	239,753.19	244,289.90	259,147.98	264,576.45	270,761.81	310,620.24	234,778.81	171,095.36	3,144,447.49
141210	Impuestos sobre Productos Lácteos Ley #369/68 37.5%	15.00	6,094.88	4,342.13	2,733.00	1,937.25	3,808.88	3,282.38	10,227.02	2,830.13	2,222.26	1,677.98	2,166.01	41,336.32
141213	Impuesto Unico Ad-Valorem sobre alimentos Alimentos Ley #110/67	201,967.00	172,202.91	325,457.21	199,954.50	145,101.31	121,937.03	135,503.60	166,075.85	236,566.24	185,691.99	226,842.65	122,303.80	2,239,803.69
141217	Remanentes de liquidación de Fianzas 75%	73,077.95	107,772.65	43,374.70	52,332.62	135,138.08	91,435.04	118,860.16	159,266.95	177,500.89	194,615.76	161,385.77	266,849.38	1,581,629.95
141220	Impuesto de Almacenaje de Mercaderías Ley #456	3,556.53	3,110.24	6,697.69	5,772.18	8,090.46	20,144.65	15,352.72	4,437.00	14,464.61	19,787.81	16,343.04	23,729.73	141,486.66
142000	<b>IMPUESTOS SOBRE LAS EXPORTACIONES</b>													
142004	Impuestos sobre los Quince Ley #348/64	193.99	173.28	142.67	135.03	130.23	261.79	151.35	177.95	103.30	121.00	133.10	184.62	1,908.31
142006	Impuestos sobre las Exportaciones 6/6 del 15 Leyes 885 y 1087 (50%)	18.85	97.42	78.21	93.47	-0.34	155.26	75.25	84.69	50.07	95.26	71.97	92.19	912.98
142007	Impuestos sobre Documentos de Aduanas Ley #227/31	2,181.00	1,762.52	2,359.56	2,263.51	1,854.00	1,800.04	1,482.25	2,186.00	2,551.15	2,084.00	1,777.77	1,454.00	23,755.80
142008	Patentes de Exportación Ley #4456/56	52.41	131.56	232.28	424.15	74.96	110.02	221.72	248.40	146.85	256.05	218.05	256.85	2,373.30
142009	Adicional Patentes de Exportación Ley #4456/56	5.02	-0.37	-0.75	11.23	-0.09	-	-0.10	-	-	25.60	3.89	13.76	60.81
142010	Impuesto sobre ventas en Tiendas de la Zona Franca Ley #377/69	37,830.86	30,436.68	30,360.86	24,263.54	28,392.16	24,246.90	27,472.98	31,358.12	29,614.84	28,031.91	26,272.36	31,999.55	350,280.76
142011	Remanentes de liquidación de Fianzas	31,886.76	24,180.44	16,533.62	10,035.22	24,815.78	34,972.16	19,730.87	30,749.24	29,895.02	16,319.38	38,336.19	38,373.98	315,828.66
142015	Impuesto Adicional sobre varias Mercaderías y Servicios 12% (62.04%)	3,259.50	2,977.76	3,400.94	23,514.92	6,821.57	5,288.42	5,512.60	6,219.59	4,866.63	6,639.73	4,508.42	4,864.68	77,874.76
220000	<b>TASAS PORTUARIAS</b>													
<b>IMPORTACION</b>														
220001	Derechos de Puertos Leyes Nos. 3003 y 5899	6,525.17	2,864.99	1,543.67	4,360.00	4,788.60	16,315.33	4,042.85	5,073.89	6,011.39	3,776.99	5,434.45	3,972.47	64,709.00
220003	Arrimo y Manejo de Carga Leyes Nos. 216, 335 y 125	198,064.19	222,141.44	244,884.19	224,977.98	192,308.44	279,912.11	188,453.56	280,805.54	288,688.07	282,082.04	280,434.58	338,865.10	3,021,637.24
220000	<b>TASAS PORTUARIAS</b>													
<b>EXPORTACION</b>														
220002	Derechos de Puertos Leyes Nos. 3003 y 5899	16,435.47	13,961.37	11,412.07	25,337.84	36,453.44	35,018.70	50,306.21	49,802.04	36,959.49	48,437.99	32,576.24	40,018.77	396,719.63
220004	Carga, Servicio Servicio de Muelle y Almacenaje Ley #715	36,842.28	39,437.02	44,395.73	25,488.25	46,490.48	46,671.90	29,077.95	45,143.07	35,145.55	47,452.51	31,091.19	35,250.51	462,486.44
<b>TOTAL FONDO 100 DE ADUANAS.....RD\$</b>		<b>9,322,688.29</b>	<b>11,490,189.42</b>	<b>11,070,661.43</b>	<b>11,027,760.33</b>	<b>12,857,889.63</b>	<b>12,533,195.79</b>	<b>10,803,090.99</b>	<b>12,121,187.99</b>	<b>12,500,022.88</b>	<b>12,802,097.48</b>	<b>13,220,888.67</b>	<b>16,050,369.91</b>	<b>145,800,042.61</b>

FUENTES	DETALLE	ENERO	FEBRERO	MARZO	ABRIL	MAYO	JUNIO	JULIO	AGOSTO	SEPTIEMBRE	OCTUBRE	NOVIEMBRE	DICIEMBRE	TOTAL
	<b>RECAUDACION POR COLECTIVIAS Y TESORERIA NACIONAL FONDO 100</b>													
	<b>A.- INGRESOS ORDINARIOS</b>													
	<b>1.- INGRESOS TRIBUTARIOS</b>													
100000	<b>IMPUESTOS</b>													
110000	<b>IMPUESTOS SOBRE LOS INGRESOS</b>													
110001	Impuesto sobre la Renta Ley #5911 91.25%	9,334,567.30	8,442,186.08	11,114,760.32	15,286,862.02	6,709,448.83	4,746,656.16	16,237,019.15	8,576,211.89	4,842,171.08	5,044,349.07	8,518,520.56	2,524,832.87	101,347,585.33
110006	Impuesto 20% sobre los Honorarios Médicos en Hospitales del Estado	38.00	-	61.00	26.30	185.00	28.00	39.00	88.00	105.80	30.50	383.00	24.80	1,010.20
110007	Impuesto sobre los Derechos que perciben los Oficiales del Estado Civil Ley #699	717.75	793.50	990.75	663.50	920.50	713.37	641.75	724.06	1,107.13	756.88	831.00	962.75	9,822.94
120000	<b>IMPUESTOS SOBRE EL PATRIMONIO</b>													
121000	<b>IMPUESTOS SOBRE LA TENENCIA DE PATRIMONIO</b>													
121003	Impuesto sobre Vehículos Flotas Leyes #16, 502 y 241	3,612,356.91	2,835,366.91	309,462.98	220,442.91	118,037.82	84,833.85	1,974,059.03	1,122,397.26	134,070.35	84,102.90	64,909.52	47,744.39	10,607,764.83
121005	Impuesto sobre Inscripción y Duplicados de Matrículas de Vehículos de Motor	-	-	-	-	25,067.82	27,470.46	30,078.42	21,995.14	23,120.93	22,728.10	25,538.20	30,419.02	206,418.09
122000	<b>IMPUESTOS SOBRE LAS TRANSFERENCIAS PATRIMONIALES</b>													
122001	Impuesto sobre la Constitución de Compañías por Acciones y en Comanditas por Acciones Leyes No. 1041 y 3567	26,570.00	31,758.75	31,907.38	35,086.25	42,504.78	31,548.55	29,409.79	33,176.25	36,495.93	26,251.25	33,324.76	37,181.25	395,214.94
122002	Impuesto sobre Operaciones Inmobiliarias Leyes Nos. 831, 1904 y 2660	64,672.49	80,345.71	84,500.18	94,762.50	81,193.19	85,883.65	85,604.69	84,229.05	91,063.49	90,168.42	96,596.48	99,547.32	1,038,567.17
122003	Impuesto Adicional sobre Operaciones Inmobiliarias 1% Ley #3341	54,420.92	60,533.17	60,547.22	61,011.08	62,435.30	59,159.60	50,114.80	61,699.77	66,104.97	57,731.90	63,543.11	58,713.98	716,015.82
122004	Impuestos sobre las Sucesiones y Donaciones Leyes Nos. 2569, 3992 y 5655	58,325.95	91,475.82	72,566.60	55,620.94	56,002.74	71,251.83	328,743.63	75,433.02	296,600.22	83,720.15	163,696.29	79,528.71	1,432,965.90
122006	Impuesto sobre Traspasos de Vehículos de Motor	-	-	-	-	31,007.00	30,489.00	29,830.00	33,194.00	33,998.00	31,500.00	32,585.00	31,818.00	254,021.00
130000	<b>IMPUESTOS INTERIORS A MERCANCIAS Y SERVICIOS</b>													
131000	<b>IMPUESTOS INTERIORS ESPECIALES A LAS MERCANCIAS</b>													
131100	<b>IMPUESTO SOBRE VEGETALES</b>													
131101	Impuestos sobre las Ventas de Maderas Aserradas Ley No. 4288	735.80	21.60	401.62	146.73	701.55	382.37	618.88	534.72	235.56	509.26	493.09	287.88	5,069.06
131200	<b>IMPUESTOS SOBRE EL TABACO MANUFACTURADO</b>													
131201	Impuestos sobre Cigarrillos Ley #190/64 92.02%	1,923,684.38	1,543,255.70	1,836,768.24	1,421,181.63	1,684,302.95	1,615,644.03	1,645,754.44	1,612,801.50	1,403,084.46	1,291,843.09	1,616,639.11	1,746,369.73	19,341,329.26
131300	<b>IMPUESTOS SOBRE LAS BEBIDAS ALCOHOLICAS</b>													
131301	Impuestos sobre las Ventas al por Mayor de las Bebidas Alcohólicas Nacional L-243 93.72%	1,500,991.38	1,143,789.67	1,059,692.29	1,299,261.22	1,251,411.03	1,217,773.07	1,222,938.10	983,992.48	1,201,328.66	1,274,819.49	1,591,545.15	1,956,864.09	15,704,406.63
131303	Impuesto Especial a la s Bebidas Alcohólicas	313,472.76	264,522.01	163,309.87	200,850.04	151,116.42	189,499.70	208,784.87	199,161.69	187,294.83	207,416.27	199,979.52	358,314.51	2,643,722.49
131304	Impuesto sobre las Cervezas Leyes Nos. 243 y 422	395,500.00	313,000.00	389,500.00	408,500.00	440,500.00	442,500.00	503,500.00	464,000.00	397,500.00	409,500.00	383,000.00	434,574.65	4,981,574.65
131306	Impuesto sobre Alcoholes para Envejecimiento de Licoras Ley No. 243 90.40%	588,887.22	903,875.75	904,371.61	817,737.36	1,033,834.07	947,073.60	1,000,549.14	1,022,099.88	1,062,111.25	1,113,940.49	1,074,770.74	1,355,956.23	11,825,207.34
131307	Impuesto sobre Ron, Ginestra y Licoras Dulces Ley No. 243 58%	46,480.77	45,097.63	65,258.70	64,563.34	59,800.90	75,175.25	66,443.35	70,146.36	78,662.50	79,864.84	48,898.90	105,803.60	806,196.14
131308	Impuestos sobre Vinos Ley No. 243	5,410.81	3,145.22	2,902.22	5,563.17	4,434.30	1,388.05	1,923.46	3,012.33	5,449.03	6,260.16	13,168.36	12,395.15	65,051.66
131310	7% Mercancías de Producción	20,991.66	18,671.11	24,867.10	23,399.44	25,843.59	22,876.97	21,651.54	7,496.24	11,109.79	32,624.89	39,731.69	39,426.56	307,800.58
131400	<b>Impuestos sobre Bebidas no Alcohólicas</b>													
131401	Impuesto sobre Bebidas Gaseosas Leyes Nos. 1922, 5306 y 5764	86,396.48	130,499.81	130,058.51	90,543.84	100,955.12	108,609.12	118,486.56	104,230.56	112,222.56	140,710.56	68,530.66	154,594.46	1,353,838.24
131500	<b>IMPUESTOS SOBRE OTROS BIENES DE CONSUMO</b>													
131501	Impuesto sobre los Fósforos Ley #180/64 89.35%	61,113.32	81,653.52	73,485.39	89,588.26	94,055.76	42,888.00	78,628.00	70,765.20	64,808.52	65,424.05	78,707.42	74,974.55	876,091.99
131502	Impuesto Botapillas de Fósforos Ley #81/71	5,977.78	3,377.78	3,131.12	1,675.56	160.00	1,635.56	3,171.08	12,857.75	9,595.48	4,040.00	7,151.12	5,857.76	58,630.99





FUENTES	DETALLE	ENERO	FEBRERO	MARZO	ABRIL	MAYO	JUNIO	JULIO	AGOSTO	SEPTIEMBRE	OCTUBRE	NOVIEMBRE	DICIEMBRE	TOTAL GENERAL
230000	<b>TASAS DE MARGAS Y PATENTES</b>													
230001	Marcas de Fábricas Ley #1150/37	2,695.00	2,450.00	3,175.00	3,820.00	4,045.00	2,957.00	3,535.00	2,390.00	3,110.00	4,195.00	3,670.00	3,820.00	39,862.00
230002	Patentes de Invención Ley #4994 y Decreto #5373	270.00	425.00	230.00	520.00	590.00	253.00	425.00	195.00	280.00	545.00	240.00	515.00	4,490.00
230003	Registro de Patentados Ley #960/64	2,752.40	6,210.00	4,115.00	4,540.00	3,660.00	4,150.00	3,165.00	2,530.00	3,140.00	3,410.00	3,670.00	1,790.00	43,152.40
240000	<b>TASAS JUDICIALES</b>													
240001	Servicios Judiciales Leyes #417/43 y 2254/50	3,149.13	4,201.53	4,318.51	3,953.14	4,524.08	4,471.03	4,212.11	4,314.57	5,473.42	4,432.55	4,780.07	4,378.15	52,508.29
250000	<b>LICENCIAS Y PERMISOS VARIOS</b>													
250001	Permisos para Venta de Medicinas Ley #1156/38	1,176.00	500.00	298.00	218.40	153.00	6.00	60.00	146.00	80.00	146.00	30.00	140.00	2,953.40
250002	Permisos para Importar, Adquirir y Vender Materiales Explosivos L-262/47	600.00	500.00	160.00	-	-	200.00	-	-	25.00	200.00	-	1,025.00	2,710.00
250003	Licencias para Portar Armas de Fuego Ley #36/65	277,095.85	125,117.93	55,915.35	39,282.91	33,569.51	28,886.14	25,472.73	23,240.29	20,280.88	18,120.53	18,108.57	81,380.49	746,471.18
250005	Permisos para Instalación de Laboratorios Industriales y Farmacéuticos Ley #291/40	100.00	-	10.00	-	-	10.00	-	-	10.00	-	-	-	130.00
250006	Permisos para Ventas Acumulativas Ley #946/45	-	-	-	-	-	-	-	-	-	-	-	-	-
250007	Licencias para Manejar Vehículos de Motor Leyes 16, 241 y 143	73,464.00	71,791.00	77,856.00	76,875.00	73,643.00	67,439.00	70,053.30	70,597.00	65,958.00	61,085.00	63,534.00	67,269.00	839,564.30
250008	Certificados de Registros de Profesiones y Oficinas Médicas Ley #1156/38	3.00	-	-	3.00	-	-	-	-	-	-	-	-	6.00
260000	<b>OTRAS TASAS</b>													
260001	Certificados de Inscripción y Ventas de Drogas Ley #1156	1,317.36	1,241.56	649.00	318.00	179.00	159.00	136.00	72.00	51.00	45.00	64.00	419.00	4,650.92
260002	Sellos para Certificados de Salud Ley #4745 y Reglamento No. 2524/57	8,210.00	9,105.00	5,868.00	3,340.50	3,130.00	4,399.00	3,272.00	2,289.00	3,206.00	2,561.00	2,531.00	2,715.00	50,626.50
260003	Tasas sobre Inmigración Ley No. 5630/61	35,502.00	17,358.00	12,794.00	9,069.00	7,581.00	12,945.00	11,300.00	12,945.00	9,712.00	29,261.00	62,085.00	31,399.00	251,911.00
260004	Recargo Tasas sobre Inmigración Ley #95/39	577.30	1,179.80	1,046.30	880.70	700.50	707.80	505.20	547.20	514.40	446.90	148.35	302.00	7,556.45
260006	Naturalización de Extranjeros La. 1683 y 4063/55	40.00	156.00	20.00	60.00	140.00	115.00	70.00	120.00	80.00	120.00	75.00	100.00	1,096.00
260007	Cédula Personal de Identificación Leyes Nos. 17, 6125, 458 y 141/71 75%	80,614.37	91,224.24	92,808.02	79,251.32	70,404.06	59,334.76	59,147.14	57,497.73	54,640.12	44,343.04	37,256.24	44,230.15	770,751.19
260008	Recargo de Cédula Personal de Identidad L-6125/63	24,777.20	26,212.80	28,421.00	24,147.45	26,755.59	26,092.40	29,394.80	31,861.90	32,810.50	26,734.15	21,837.00	22,896.95	321,941.74
260009	Tasas para Expedición y Renovación de Pasaportes Ley No. 420/68 46.5%	53,365.00	60,236.20	69,852.30	69,508.20	67,146.00	91,186.50	123,933.10	113,450.70	79,645.20	61,426.50	70,996.20	95,125.50	955,931.40
260010	Derechos Consulares Ley #13 y 62/70	24,671.90	21,028.70	20,112.50	22,157.20	30,210.70	19,861.10	28,147.30	28,851.70	25,836.70	25,022.15	23,104.45	26,844.25	295,848.65
260011	Venta de Formularios y Facturas Consulares L-13/70	24,933.91	39,546.59	31,165.10	33,741.60	36,565.30	21,077.02	46,216.87	39,480.31	32,999.32	26,702.11	35,565.76	47,325.77	411,319.66
260012	Venta de Sellos y Documentos Consulares	27,931.00	10,577.00	10,350.00	15,010.00	14,110.00	16,615.00	24,300.00	21,829.00	18,306.50	14,029.00	16,196.00	23,288.00	212,541.50
260013	Tasas por Concepto de Mensuras Geométricas Leyes Nos. 3705 y 9639	1,516.92	2,540.98	2,378.80	885.97	1,369.10	1,284.60	1,574.21	2,130.44	2,090.80	1,845.94	2,254.87	2,150.35	22,022.98
260014	Análisis de Productos Farmacéuticos y Alimenticios Decreto No. 2164/59	740.00	760.00	1,090.00	625.00	615.00	350.00	597.50	495.00	810.00	650.00	450.00	400.00	7,582.50
300000	<b>INGRESOS NO TRIBUTARIOS</b>													
300000	<b>VENTAS DE SERVICIOS DEL ESTADO</b>													
300002	Ingresos por Contratos, Concesiones de Explotaciones y Explotaciones de Yacimientos Míneros Leyes Nos. 146 y 173/71	1,306.20	6,720.80	126.17	52,160.90	738.45	40.32	364.15	44,565.00	30.00	688.55	5,955.65	50.00	112,746.19
300003	Comisión por Garantía de Préstamos Concedida a la Fideicomiso	-	-	-	-	-	165,395.83	-	-	-	-	-	160,244.23	325,580.06
300005	Ingresos por Servicios Privados en Hospitales del Estado, Decretos Nos. 2013 y 3559	173.80	372.51	353.02	327.78	406.00	300.75	351.39	253.75	548.65	214.80	546.45	203.30	4,052.20
300006	Ingresos por Formas para Visitar Buques Ley No. 4038/55 50%	20.50	25.00	-	-	35.00	24.50	-	-	12.50	-	-	-	117.50
300007	Inscripción en La Cédula Oficial de Documentos y Avisos Ley No. 690/34	326.50	600.00	403.50	679.10	440.00	470.00	470.00	435.00	524.00	374.00	473.00	420.10	5,615.20
300008	Arrendamiento de Bienes Inmuebles La. #1421 y 5933/62	18,032.08	22,872.49	33,908.37	24,001.13	15,119.24	17,498.33	26,048.90	24,404.51	16,930.80	20,837.48	14,750.74	15,137.98	249,542.05
300011	Inscripción en La Revista de Industria y Comercio Ley No. 2074/49	1,460.00	2,720.00	1,900.00	1,990.00	2,110.00	1,690.00	2,130.00	1,760.00	2,820.00	2,031.00	2,520.00	2,100.00	25,231.00
300012	Contribución sobre Contrato Zona Franca de La Romana Resolución 150/69	2,500.00	2,500.00	2,500.00	2,500.00	2,500.00	2,500.00	2,500.00	-	5,000.00	2,500.00	2,500.00	2,500.00	30,000.00
300013	50% Concesión Explotación y Dragado de la Corteda Terrestre	2,223.28	344.31	908.32	5,374.40	1,691.30	254.99	1,870.00	-	225.00	2,741.68	-	1,391.00	17,024.28



FUENTES	DETALLE	ENERO	FEBRERO	MARZO	ABRIL	MAYO	JUNIO	JULIO	AGOSTO	SEPTIEMBRE	OCTUBRE	NOVIEMBRE	DICIEMBRE	TOTAL GENERAL
400000	<b>VENTAS DE MERCANCIAS DEL ESTADO</b>													
400001	Venta de la Caceta Oficial, Decretos 975 y 9051	157.69	156.35	197.10	135.50	99.55	68.65	86.20	97.25	95.70	82.75	114.35	214.45	1,505.50
400002	Ventas de Publicaciones Oficiales y Registros Ley No. 2421/45	282.15	538.80	712.00	451.25	395.50	328.10	344.55	443.25	404.90	419.25	345.50	479.00	5,144.25
400003	Ventas en Almonedas (Pública Subastas) L-821/27	63.06	4,206.38	44.86	2,310.96	280.06	21.50	2,697.25	111.09	20.24	441.23	8.05	1,453.99	11,658.67
600000	<b>OTROS INGRESOS NO TRIBUTARIOS</b>													
610000	<b>RECARGO DE IMPUESTOS POR MORA</b>													
610001	Recargo por Mora Impuesto a la Renta L-5911/72	22,963.30	31,305.95	70,254.97	60,527.67	45,179.05	33,161.76	40,658.05	50,581.05	54,211.05	57,791.54	33,216.57	46,866.90	546,717.86
610005	Recargo por Mora Impuesto sobre Operaciones Inmobiliarias Ley No. 367/41	97.94	30.30	68.98	28.00	45.16	15.09	100.52	84.05	10.94	62.51	84.95	41.09	669.53
610006	Recargo por Mora Impuesto sobre Las Sucesiones y Donaciones Ley No. 2569	2,618.01	5,125.76	3,314.69	517.19	4,143.72	3,520.26	1,661.97	1,875.65	2,665.52	472.18	888.13	3,042.19	29,845.27
610007	Recargo por Mora Impuesto a la Venta de Madera Beneficiada Ley No. 4288	-	-	15.93	-	28.47	-	4.48	-	1.44	-	-	4.00	54.32
610008	Recargo por Mora sobre el Impuesto a Las Ventas Condicionales de Muebles Ley No. 435/72	-	-	50.00	-	-	-	-	-	-	-	-	100.00	150.00
610009	Recargo por Mora Pago de Impuesto sobre Pasajes al Exterior Ley No. 423/69	331.82	191.80	256.32	472.86	701.14	1,398.43	438.45	447.86	615.63	344.37	572.82	565.09	6,336.59
610010	Recargo por Mora pago de Patentes Industriales y Comerciales Ley No. 4456/52	15,326.93	10,646.59	9,108.18	4,479.94	3,956.72	2,745.34	18,075.80	11,142.22	7,926.48	8,093.35	9,142.77	6,562.03	107,212.35
620000	<b>MULTAS POR INFRACCIONES</b>													
620001	Multas Tribunales Leyes 674/34 y 1128/36	4,039.00	5,833.00	4,982.29	5,496.00	24,743.28	5,545.47	5,401.00	3,630.00	4,006.00	4,589.00	4,711.00	5,312.00	78,308.04
620002	" Carreteras Ley No. 241/67	3,413.00	9,820.00	11,609.00	8,716.00	9,269.00	11,111.00	6,483.00	6,558.00	8,229.00	6,067.00	14,801.00	6,540.00	103,416.00
620003	" Patentes Ley No. 4456/56	66.00	629.50	350.40	457.45	986.90	120.60	328.00	484.50	264.10	303.78	453.16	201.10	4,645.49
620004	" Salud Pública Ley No. 4471/56	-	44.00	424.00	39.00	81.00	81.00	94.00	6.00	50.00	131.00	80.00	111.00	1,141.00
620005	" Seguro Social y Contrato de Trabajo Ley No. 5856/62	-	20.00	5.00	-	-	-	10.00	-	-	60.00	25.00	60.00	180.00
620008	" Diversas	12,300.00	21,476.00	27,783.00	22,144.00	30,533.86	27,254.00	24,838.00	22,254.20	22,376.58	23,300.20	29,436.25	25,391.05	289,087.14
<b>TOTAL FONDO 100 RENTAS INTERNAS.....RD\$</b>		<b>20,237,387.87</b>	<b>17,838,667.43</b>	<b>18,154,367.10</b>	<b>22,024,510.65</b>	<b>13,714,283.11</b>	<b>12,794,762.93</b>	<b>25,715,250.44</b>	<b>16,456,002.78</b>	<b>11,916,562.92</b>	<b>11,768,612.79</b>	<b>16,187,027.76</b>	<b>12,478,942.85</b>	<b>199,286,378.63</b>
<b>TOTAL FONDO 100 RENTAS INTERNAS Y ADUANAS.....RD\$</b>		<b>29,560,076.16</b>	<b>29,328,856.85</b>	<b>29,225,028.53</b>	<b>33,052,270.98</b>	<b>26,572,172.74</b>	<b>25,327,958.52</b>	<b>36,518,341.43</b>	<b>28,577,190.77</b>	<b>24,416,585.80</b>	<b>24,570,710.27</b>	<b>29,407,916.43</b>	<b>28,529,312.76</b>	<b>345,086,421.24</b>
<b>MEJOS: 0.75% DEL 1% SUBTRAIDO SEGUN LEX No. 5335.....RD\$</b>		<b>(221,700.97)</b>	<b>(219,966.43)</b>	<b>(219,187.76)</b>	<b>(247,892.03)</b>	<b>(199,291.29)</b>	<b>(189,999.69)</b>	<b>(273,887.56)</b>	<b>(214,328.93)</b>	<b>(183,124.39)</b>	<b>(184,280.33)</b>	<b>(220,599.37)</b>	<b>(213,969.85)</b>	<b>(2,588,148.20)</b>
<b>TOTAL FONDO 100 NETO.....RD\$</b>		<b>29,338,375.59</b>	<b>29,108,890.42</b>	<b>29,005,840.77</b>	<b>32,804,378.95</b>	<b>26,372,881.45</b>	<b>25,137,998.83</b>	<b>36,244,453.87</b>	<b>28,362,861.84</b>	<b>24,233,461.41</b>	<b>24,386,429.94</b>	<b>29,187,357.06</b>	<b>28,315,342.91</b>	<b>342,498,273.04</b>





FUENTES	DETALLE	FONDOS	ENERO	FEBRERO	MARZO	ABRIL	MAYO	JUNIO	JULIO	AGOSTO	SEPTIEMBRE	OCTUBRE	NOVIEMBRE	DICIEMBRE	TOTAL
142015	Impuesto Adicional sobre Varías Mercancías y Servicios 12% y 19%	1376	1,065.61	912.33	1,042.26	7,206.20	2,090.52	1,620.69	1,689.37	1,906.03	1,491.42	2,034.80	1,381.64	1,490.84	23,931.73
142015	Impuesto Adicional sobre Varías Mercancías y Servicios 12% y 19%	1505	898.42	912.30	1,042.19	7,206.17	2,090.46	1,620.59	1,689.30	1,905.94	1,491.33	2,034.73	1,381.58	1,490.73	23,763.74
142016	Impuesto sobre los Ingresos Excesivos de las Exportaciones del Cacao y Café	1714	741,035.76	453,602.16	137,631.76	333,194.48	425,521.06	1,010,932.36	438,288.67	189,729.96	49,581.02	53,294.16	1,256,590.98	5,891,381.70	10,980,784.07
142017	Impuesto Ad-Valorem según el Decreto y Ley No. 1621 y 199 del 21/8/75	1714	38,905.28	461,562.07	422,635.65	153,740.95	624,432.03	852,603.40	306,767.02	281,419.32	611,026.99	370,789.11	946,713.92	433,884.39	5,504,459.23
TOTAL FONDO 1000 ADUANAS.....RD\$			4,748,261.87	5,310,003.91	4,607,556.06	5,758,255.15	5,978,744.14	12,472,605.77	8,444,386.69	15,939,353.75	10,363,416.31	12,426,405.93	8,626,063.29	15,287,996.84	109,943,049.71

RENTAS POR COLECTORIAS Y TESORERIA NACIONAL FONDO 1000.....

A.- INGRESOS ORDINARIOS  
I.- INGRESOS TRIBUTARIOS

IMPUESTOS  
IMPUESTOS SOBRE LOS INGRESOS

110001	Impuesto sobre la Renta (Fondo Especial para la Construcción de Presas y otras Obras) 8.71%	1711	1,037,174.13	763,853.30	1,048,097.74	1,397,420.74	640,150.08	452,879.59	1,549,177.78	818,258.37	461,992.65	481,282.53	812,754.02	240,894.89	9,703,935.82
110002	Impuesto Adicional sobre la Renta Global Imponible Ley No. 48 72%	1687	104,257.35	393,843.72	465,512.90	587,827.87	371,434.15	272,521.24	135,838.27	414,218.05	533,550.26	729,967.35	226,877.36	127,218.70	4,363,067.22
110002	Impuesto Adicional sobre la Renta Global Imponible (Fondo Especial para Construcción de Presas) 28%	1711	38,613.84	169,873.36	201,147.58	253,999.70	160,188.79	117,756.09	58,695.56	178,983.10	230,546.43	315,418.02	98,033.43	54,971.08	1,878,226.98
110002	Impuesto Adicional sobre la Renta Global Imponible Ley No. 48	1670	11,584.15	43,760.41	51,723.65	65,314.21	41,270.46	30,280.14	15,093.14	46,024.23	59,283.36	81,107.48	25,208.60	14,135.41	484,785.24
110003	Impuesto Adicional sobre el Impuesto a la Renta 3% Leyes Nos. 692 y 190 95%	1634	312,003.04	248,148.16	333,148.39	355,222.07	252,941.57	156,395.60	493,916.15	235,586.37	157,515.50	162,392.10	228,172.81	80,947.57	3,036,389.33
110004	Impuesto sobre las Ganancias de Capital (Plus Valía) Ley No. 291	1684	4.00	(4.00)	-	-	-	-	-	1,257.50	-	-	-	-	1,257.50
110005	Impuesto sobre los Premios Mayores de la Lotería Nacional Ley No. 149	1599	76,339.20	76,339.20	95,424.00	76,339.20	76,339.20	102,984.00	95,424.00	95,424.00	102,984.00	76,339.20	76,339.20	141,153.60	1,091,428.80
110008	Impuestos sobre las Apuestas Ganadas en Hipódromo 10% Ley No. 194/67 88%	1437	99,924.90	36,404.02	59,238.99	40,489.47	44,062.96	45,608.74	59,486.17	58,663.86	59,472.96	53,058.45	58,032.83	61,180.63	635,623.98
110009	Impuestos sobre las Apuestas Ganadas en Hipódromo (Fondo Especial para Construcción de Presas y otras Obras) 12%	1711	8,171.58	4,964.20	8,078.05	4,821.29	6,008.60	6,219.39	8,111.77	7,999.62	8,109.94	7,235.25	7,913.58	8,342.81	85,976.08
110009	Impuestos sobre los Beneficios Utilidad, en los Casinos de Juegos 20% Ley #405/69	1693	5,800.00	5,800.00	5,800.00	5,800.00	5,800.00	5,800.00	5,800.00	5,800.00	5,800.00	5,800.00	5,800.00	5,800.00	69,600.00
110009	Impuestos sobre los Beneficios Utilidad, en los Casinos de Juegos 20% Ley #405/69	1702	5,182.30	4,202.43	4,183.20	8.90	4,553.10	5,852.60	1,742.20	3,862.50	1,916.00	672.60	65.40	6,629.90	38,871.13
110010	Aporte de los Servicios Públicos Descuentos de Nóminas para Servicio Social L-4300	1669	84,340.87	81,617.63	82,474.87	86,457.94	7,087.44	152,626.73	84,586.66	85,467.22	84,587.06	86,362.23	82,927.29	159,407.26	1,077,943.20

IMPUESTOS SOBRE EL PATRIMONIO  
IMPUESTOS S/LA TENENCIA DE PATRIMONIO

121001	Impuesto sobre la Inscripción en el Registro de Tierras Ley No. 1542	1410	598.65	798.20	710.05	602.65	1,026.18	781.25	1,003.25	660.22	636.60	673.75	693.17	745.84	8,927.81
121002	Impuesto Adicional sobre la Inscripción en el Registro de Tierras Ley No. 370	1644	5,712.00	7,954.00	9,064.00	7,706.00	7,810.00	7,528.00	8,364.00	8,196.00	8,762.00	8,298.00	9,262.00	8,034.00	96,690.00
121004	Impuesto Adicional sobre Placas Públicas RD\$2.00 Ley No. 547	1660	16,718.50	19,796.00	1,786.00	1,308.00	953.00	866.00	966.00	1,402.00	963.00	888.00	892.00	830.00	47,366.50

IMPUESTOS S/LAS TRANSFERENCIAS PATRIMONIALES

122005	Contribución 2% Actos Translativos Propiedad Mobiliar Ley No. 32/74	1684	101,262.56	124,776.43	131,312.99	130,617.89	136,654.30	125,820.28	106,634.74	135,401.58	138,385.96	128,129.57	137,593.65	126,579.80	1,523,169.75
--------	---	------	------------	------------	------------	------------	------------	------------	------------	------------	------------	------------	------------	------------	--------------



FUENTES	DETALES	FONDOS	ENERO	FEBRERO	MARZO	ABRIL	MAYO	JUNIO	JULIO	AGOSTO	SEPTIEMBRE	OCTUBRE	NOVIEMBRE	DICIEMBRE	TOTAL GENERAL
132300	<u>IMPUESTOS SOBRE OTROS SERVICIOS</u>														
132301	Impuesto sobre Ventas de Boletos a Espectáculos Públicos L-1646/48 5%	1437	45,638.89	35,119.44	48,205.00	45,429.35	39,812.42	39,999.75	18,528.67	22,025.31	19,787.54	17,842.42	19,748.30	21,403.08	373,539.97
132301	Impuesto sobre Ventas de Boletos en Espectáculos Públicos L-1646/68 4%	1440	41,624.83	32,339.06	44,496.95	41,934.68	36,749.94	36,922.86	55,586.02	64,687.80	59,362.51	53,527.06	59,244.93	64,209.20	590,665.84
132302	Impuestos sobre Ventas de Boletos Espectáculos Deportivos L-44/66	1437-1-	696.85	427.30	697.50	479.08	648.00	609.20	899.25	778.35	847.80	678.65	4,890.44	825.10	12,477.52
132303	Impuestos sobre el Valor de las Habitaciones de Hoteles Ley No. 591/70	1666	39,156.52	16,559.57	26,183.27	39,476.72	34,559.69	20,393.98	13,542.62	28,556.20	32,586.77	21,301.81	14,746.62	13,508.05	300,571.82
132304	Impuestos sobre el 27% de las Recomendaciones de la Comisión Rápica Nacional L-281/68	1702	13,384.41	8,125.91	13,246.80	8,939.88	9,751.29	10,124.26	13,251.65	13,107.31	13,119.94	11,694.34	12,972.68	13,526.84	141,241.31
132305	Impuestos sobre el total de Apuestas en el Hipódromo Ley No. 191/67 3%	1437	31,144.66	18,908.41	30,824.43	20,802.57	22,690.59	23,549.16	30,835.71	30,499.82	30,529.24	27,212.01	30,116.69	31,430.95	328,544.24
132306	Adicional 1 1/2% al Impuesto total de las Apuestas en el Hipódromo Ley #191/67	1702	15,572.32	9,454.19	15,412.21	10,401.27	11,345.28	11,774.58	15,417.87	15,249.91	15,264.61	13,606.00	15,068.85	15,715.45	164,282.54
140000	<u>IMPUESTO SOBRE EL COMERCIO EXTERIOR</u>														
141000	<u>IMPUESTO SOBRE LAS IMPORTACIONES</u>														
141200	<u>IMPUESTOS COMPLEMENTARIOS Y ADICIONALES</u>														
141207	Impuesto Adicional Gasolina 50% Aplicación Resolución No. 2/71	1682	101,114.44	94,367.04	86,223.50	95,414.08	101,307.02	94,960.14	97,805.52	94,784.69	98,951.90	95,031.29	95,576.33	97,243.24	1,152,779.19
141211	Impuesto a/Maderas Importada L-211/67 86%	1630	124,633.70	146,088.42	98,088.52	152,003.21	184,162.79	107,789.14	218,475.77	123,143.71	102,275.02	123,113.72	141,084.15	61,254.18	1,582,108.33
141211	Impuestos a/Maderas Importadas (Fondo Especial para Construcción de Presas y otras Obras de Interés Nacional) 14%	1711	1,769.65	12,228.76	15,967.90	24,744.71	29,980.00	17,546.43	35,538.46	20,046.67	16,649.43	20,041.76	22,967.19	9,971.61	227,452.57
141212	Impuesto Adicional sobre Vistas, Mercaderías y Servicios 12% Ley No. 5113/35 11.24%	1376	16,024.23	14,386.25	12,517.37	12,391.48	13,470.78	11,208.51	16,173.83	12,172.23	14,889.82	12,433.90	13,225.06	13,931.24	162,824.70
141212	Impuesto Adicional sobre Varias Mercaderías y Servicios Ley No. 5113/65 9.6%	1505	12,356.48	11,989.06	10,690.96	10,583.49	11,505.30	9,573.09	13,813.98	10,396.21	12,717.25	10,619.74	11,295.47	11,896.61	137,439.64
141212	Impuesto Adicional sobre Varias Mercaderías y Servicios 12% (Fondo Especial para Construcción de Presas y otras Obras) 36.91%	1711	49,378.78	46,514.82	41,104.54	40,691.21	44,235.42	36,806.49	53,111.81	39,971.27	48,895.30	40,830.53	43,428.65	45,747.53	530,716.35
141214	Impuestos Sellos sobre Manifiestos de Importación Ley No. 169/71	1676	4,984.00	4,558.00	5,719.00	4,960.00	5,371.59	4,583.00	5,292.00	5,593.00	5,375.00	5,253.00	5,454.00	6,459.00	63,601.99
141216	Impuesto Adicional sobre Bebidas Alcohólicas Importadas	1702	36,187.16	31,758.03	25,256.72	31,861.19	35,944.39	35,404.89	43,035.57	41,700.10	53,542.31	46,862.28	87,221.84	133,702.07	602,476.55
150000	<u>OTROS IMPUESTOS</u>														
150001	Patentes de Industrias y Comercio (Fondo Especial para Construcción de Presas y otras Obras de Interés Nacional 16%)	1711	48,305.01	13,824.96	7,411.44	4,424.25	2,597.91	219,898.59	51,229.15	12,153.97	6,397.09	6,422.67	3,001.43	221,321.30	396,987.77
150003	Pago de Peajes Ley No. 2116/72	1685	159,941.13	129,279.65	162,887.80	182,901.20	153,316.75	173,777.25	173,376.25	163,424.55	165,576.60	140,866.80	152,840.65	201,489.85	1,959,678.48
200000	<u>T A S A S</u>														
240000	<u>TASAS JUDICIALES</u>														
240002	Tasas Judiciales sobre Actos Expedidos por el Poder Judicial Ley No. 196	1675	20,009.00	17,150.50	16,560.50	14,091.50	14,764.45	17,225.24	14,207.00	14,623.80	12,475.37	13,559.50	14,045.40	15,653.36	184,365.62
250000	<u>LICENCIAS Y PERMISOS VARIOS</u>														
250004	Tasa Adicional Licencias para portar Armas de Fuego Ley No. 260/71	1681	13,179.50	6,754.00	3,553.00	2,437.00	2,033.00	1,674.00	1,639.00	1,531.00	1,449.00	1,407.00	1,565.50	4,160.17	41,382.17
250009	Derechos por Aterrizaje y otras de la Aviación Civil	1665	13,538.10	42,445.84	13,726.95	36,022.60	21,460.70	21,564.04	29,935.91	25,599.00	26,362.49	43,200.65	29,585.81	26,533.80	329,975.89
250010	Registro de Formulas de Alimentos para Animales Ley 259/71	1691	25.00	745.00	25.00	120.00	15.00	-	10.00	5.00	70.00	5.00	5.00	-	1,025.00
260000	<u>OTRAS TASAS</u>														
260005	Tarjetas de Turismo Vistas Ley No. 3913 del 1954 y 199 y 270/66	1388	24,920.00	16,930.00	24,001.00	31,676.00	19,930.00	25,278.00	47,618.00	43,206.00	28,998.00	21,556.00	85,466.00	19,102.15	388,681.15
260007	Cédula Personal de Identidad (Fondo Especial para Construcción de Presas y otras Obras de Interés Nacional) 25%	1711	26,871.43	30,408.06	30,935.98	26,425.88	23,467.94	19,778.24	19,715.66	19,165.87	18,213.38	14,780.96	12,418.76	14,743.35	256,925.51
260009	Tasa para Expedición y Renovación de Pasaportes Ley No. 420/68 53.5%	1113	160,095.00	78,643.80	80,367.70	79,971.80	77,254.00	104,913.50	140,686.90	130,529.30	91,634.80	70,673.53	81,683.80	109,514.50	1,205,968.63
260010	Derechos Consulares Caja de Auxilios	1376	1,427.30	1,197.10	1,219.10	1,265.20	1,694.50	1,142.90	1,545.70	1,685.70	1,446.10	1,485.85	1,313.75	16,208.00	31,631.20



FUENTES	DETA L L E:	FONDOS	ENERO	FEBRERO	MARZO	ABRIL	MAYO	JUNIO	JULIO	AGOSTO	SEPTIEMBRE	OCTUBRE	NOVIEMBRE	TOTAL GENERAL	
260015	Servicio de Laboratorio Secretaría de Estado de Obras Públicas Ley No. 6407/61	1668	123.00	141.00	249.00	118.00	78.00	509.49	281.00	177.00	96.00	228.00	216.00	469.00	2,685.49
260016	Venta de Formularios Incluyendo Certificados Médicos Leyes Nos. 520, 533 y 393/64 95.5%	1113	45,588.32	33,452.74	36,278.51	33,927.81	34,275.76	37,378.07	47,160.01	43,650.83	36,826.98	29,445.21	34,455.21	39,759.09	452,198.54
260016	Venta de Formularios Incluyendo Certificados Médicos 4.5%	1711	-	-	57.17	(57.17)	-	-	-	-	-	-	-	-	-
260016	Venta de Formularios Incluyendo Certificados Médicos 4.5%	1586	1,899.53	1,546.84	2,922.72	385.46	1,615.09	1,761.28	2,222.19	2,056.85	1,735.32	1,387.49	1,623.54	1,873.46	21,029.77
260017	Venta de Sellos Pro-Parques	1715	15.75	15,323.75	30,568.25	27,287.35	27,397.00	29,180.25	31,013.00	31,825.50	31,728.28	27,784.72	27,895.75	31,820.25	311,839.85
<b>INGRESOS NO TRIBUTARIOS</b>															
<b>VENTAS DE SERVICIOS DEL ESTADO</b>															
300001	Venta de Boletos Mini-Trenes Paseos de los Indios	1690	441.40	394.00	558.00	338.60	409.20	366.20	381.60	634.40	319.80	294.20	373.20	244.40	4,665.00
300006	Ingresos por Permisos para Visitar Baques Ley No. 4038/55 50%	1376	20.50	25.00	-	-	35.00	24.50	-	-	12.50	-	-	-	117.50
300008	Arrendamiento de Bienes Inmuebles (Alquiler de Cabeñas en Jarabacoa)	1719	-	-	-	-	-	-	-	-	-	-	8,599.00	-	8,599.00
300010	Venta de los Servicios Tecnológicos	1620	2,000.00	2,000.00	-	-	2,000.00	-	-	-	-	-	-	-	6,000.00
300013	50% Explotación de Yacimientos Mineros L-123/71	1703	1,077.87	344.30	308.47	4,440.70	1,691.29	254.98	1,869.99	-	225.00	2,958.16	189.05	-	13,359.81
300014	RD\$0.25 Suministro Médico en Hospitales del Estado, Decreto No. 4313	1706	1,289.75	1,733.25	2,172.00	2,233.75	2,754.75	1,989.25	2,860.75	2,667.75	2,526.75	2,542.50	2,393.25	2,067.25	27,231.00
300015	Venta Boletos Funicular de Puerto Plata	1401	10,257.00	7,023.00	11,095.00	12,046.00	9,816.00	11,352.00	15,563.00	27,727.10	(2,927.60)	6,561.00	3,314.00	6,440.50	118,267.00
<b>VENTA DE MERCANCIAS DEL ESTADO</b>															
400004	Venta de Productos Finca Ansonia, Asua	1650	3,960.75	1,694.50	1,809.05	3,672.97	6,283.86	17,092.68	23,467.12	27,546.56	19,905.95	7,646.95	7,697.15	4,878.10	125,655.64
400005	Venta de Productos Finca Vicente Noble	1686	-	-	-	210.00	205.00	473.50	1,931.94	-	217.70	741.00	168.50	405.00	4,352.64
400006	Venta de Productos Mansanillo	1673	16,958.00	-	37,917.00	57,052.16	81,855.26	43,632.05	46,489.77	167,634.07	87,501.60	24,510.77	59,359.17	14,213.00	637,122.85
400007	Venta de Tomates del Proyecto Mansanillo	1700	-	-	-	-	-	-	-	25,112.91	-	-	-	14,953.00	40,065.91
400008	Venta de Semillas y Servicios Técnico de la Secretaría Estado Agricultura Ley 8/65	1618	364.80	1,115.90	258.60	380.00	815.50	140.00	454.00	547.75	1,039.00	749.75	900.00	629.00	7,394.30
400009	Venta de Chatarras	1697	-	506.00	741.00	276.00	198.00	-	521.00	484.00	-	-	1,318.00	-	4,044.00
400010	Venta de Productos cosechados en el Batay Ciénega, Puerto Plata	1708	11,959.05	27,871.05	14,642.17	16,751.10	28,947.56	17,866.54	40,544.43	14,708.16	46,411.67	13,946.39	41,075.92	8,593.06	283,317.10
400011	Venta de Productos Proyecto Batay Benegas	1673	6,499.32	22,417.46	17,892.70	29,091.49	49,664.64	56,254.65	21,119.50	-	-	-	-	-	202,939.76
<b>TRANSFERENCIAS ORDINARIAS</b>															
500001	Transferencia de la Lotería Nacional Utilidad 84%	1599	1,287,020.17	1,245,383.72	1,465,763.23	1,217,117.85	1,207,326.26	1,254,635.38	1,469,885.29	1,420,510.80	1,199,022.11	1,161,416.80	1,040,000.00	1,611,680.00	15,579,701.61
500002	Transferencia de la Lotería Nacional (Construcción de Casas p/Bateos) 84%	1599	216,000.00	270,000.00	216,000.00	216,000.00	270,000.00	216,000.00	216,000.00	270,000.00	216,000.00	270,000.00	-	270,000.00	2,646,000.00
500003	Transferencia del Consejo Estatal del Azúcar 60% Beneficios 80%	1632	-	-	-	-	-	-	3,833,002.09	-	-	-	-	-	3,833,002.09
500004	Transferencia de la Rosario Dominicana	1632	-	-	-	-	-	-	250,000.00	-	250,000.00	-	-	-	500,000.00
500004	Transferencia de la Rosario Dominicana	1599	-	-	-	-	-	-	-	-	-	-	125,000.00	-	125,000.00
<b>OTROS INGRESOS NO TRIBUTARIOS</b>															
<b>RECARGO DE IMPUESTOS POR MORA</b>															
610002	Recargo por Mora Impuesto a la Renta Global Imponible Ley No. 48/70	1667	1,717.40	2,359.87	9,347.38	5,282.83	2,216.30	3,199.62	3,657.30	5,695.43	2,743.00	3,949.37	2,087.92	2,577.05	44,833.30
610002	Recargo por Mora Impuesto a la Renta L-48/70	1670	190.82	262.20	1,038.60	586.98	246.26	355.50	406.37	632.82	304.78	438.82	231.99	286.34	4,981.48
610003	Recargo por Mora sobre el Impuesto a la Ganancia del Capital Ley No. 291/72	1684	-	-	-	-54	-	-	-	-	-	-	-	-	-54
610004	Recargo por Mora Inscripción en el Registro de Tierras Ley No. 177/71	1677	826.00	856.00	1,000.40	768.00	671.32	788.01	884.97	798.40	802.00	800.00	726.00	860.00	9,781.10
<b>MULTAS POR INFRACCIONES</b>															
620006	Multas Ley Forestal	1554	1,794.00	1,525.00	2,396.00	4,015.00	3,548.48	2,107.48	1,901.00	2,325.00	2,176.00	1,932.00	1,033.00	508.00	25,260.96
620007	Multas Violación Aviación Civil	1665	50.00	-	-	200.00	300.00	-	300.00	-	200.00	100.00	200.00	400.00	1,750.00
620009	Multas Violación sobre Drogas Narcóticas Ley No. 168	1713	2,630.00	2,844.00	5,245.00	3,036.00	6,355.00	4,506.00	6,891.00	4,415.00	5,872.00	12,831.00	10,654.00	14,502.00	79,781.00



FUENTES	DETAJES	FONDOS	ENERO	FEBRERO	MARZO	ABRIL	MAYO	JUNIO	JULIO	AGOSTO	SEPTIEMBRE	OCTUBRE	NOVIEMBRE	NOVIEMBRE	TOTAL GENERAL
	TOTAL RENTAS INTERNAS FONDO 1000 ORDINARIOS.....RD\$		8,213,045.71	8,109,928.66	9,471,819.19	9,752,454.33	8,438,251.99	8,402,556.00	13,859,935.35	9,090,639.86	8,683,192.14	8,913,294.09	7,908,195.10	8,536,913.93	109,380,226.35
	TOTAL RENTAS INTERNAS Y ADUANAS FONDO 1000 ORDINARIOS.....RD\$		12,961,307.58	13,419,932.57	14,079,375.25	15,510,709.48	14,416,996.13	20,875,161.77	22,304,322.04	25,029,993.61	19,046,608.45	21,339,700.02	16,534,258.39	23,804,910.77	219,323,276.06
830000	<u>VENTAS DE ACTIVOS</u>														
830001	Ventas de Bienes Inmuebles y Terrenos del Dominio del Estado 54%	1620	316,666.92	333,638.55	285,282.79	519,134.08	502,100.09	237,412.63	224,350.43	425,549.74	370,339.29	332,777.53	283,419.88	347,341.63	4,178,013.56
850000	<u>TRANSFERENCIAS EXTRAORDINARIAS</u>														
850001	Transferencia de CORDE 84%	1620	81,855.00	81,855.00	81,855.00	81,855.00	81,855.00	81,855.00	81,855.00	-	81,855.00	81,855.00	81,855.00	163,710.00	982,260.00
	TOTAL FONDO 1000 ORDINARIOS Y EXTRAORDINARIOS..RD\$		13,359,829.50	13,835,426.12	14,446,513.04	16,111,698.56	15,000,951.22	21,194,429.40	22,610,527.47	25,455,543.35	19,498,802.74	21,754,332.55	16,899,533.27	24,315,962.40	224,483,549.62
	MAS: 0.75% DEL 1% SUSTRADO DEL FONDO 100 ORDINARIO SOBRE LEY No. 5335.....RD\$		221,700.57	219,966.43	219,187.76	247,892.03	199,291.29	189,959.69	273,887.56	214,328.93	183,124.39	184,280.33	220,559.37	213,969.85	2,588,148.20
	TOTAL FONDO 1000 ORDINARIO Y EXTRAORDINARIO ESTIMADO.....RD\$		13,581,530.07	14,055,392.55	14,665,700.80	16,359,590.59	15,200,242.51	21,384,389.09	22,884,415.03	25,669,872.28	19,681,927.13	21,938,612.88	17,120,092.64	24,529,932.25	227,071,697.82
	TOTAL ESTIMADO.....RD\$		42,919,905.66	43,164,282.97	43,671,541.57	49,163,969.54	41,573,123.96	46,522,387.92	59,128,868.90	54,032,734.12	43,915,388.54	46,325,042.82	46,307,449.70	52,845,275.16	569,569,970.86
830000	<u>VENTAS DE ACTIVOS</u>														
830003	Venta de Misceláneos	1620	-	19,472.80	-	-	-	-	-	-	-	-	-	-	19,472.80
830004	Venta de Misceláneos (Joyas)	1466	-	-	-	-	-	-	-	1,880.00	-	-	-	-	1,880.00
	TOTAL VENTAS DE ACTIVOS.....RD\$		-	19,472.80	-	-	-	-	-	1,880.00	-	-	-	-	21,352.80
850000	<u>TRANSFERENCIA EXTRAORDINARIAS</u>														
850003	Transferencia de C. F. I.	1620	20,000.00	-	20,000.00	10,000.00	10,000.00	10,000.00	10,000.00	10,000.00	10,000.00	10,000.00	10,000.00	10,000.00	130,000.00
850004	Transferencia del Banco Central	1638	-	-	-	1,500,000.00	-	-	-	-	-	-	-	-	1,500,000.00
850004	Transferencia del Banco Central	1599	-	-	-	3,855,914.61	-	-	-	-	-	-	-	-	3,855,914.61
850005	Transferencia del Banco de Reservas	1638	250,000.00	-	250,000.00	1,060.74	-	-	-	-	-	-	-	-	501,060.74
850006	Transferencia del C. E. A.	1620	817,202.46	-	1,478,676.34	774,370.62	-	407,455.20	-	-	-	-	-	-	3,477,704.62
850006	Transferencia del C. E. A.	1449	-	-	-	-	1,600.00	3,200.00	1,600.00	-	-	4,800.00	-	4,800.00	16,000.00
850010	Transferencia de la Corporación Dominicana de Electricidad	1709	-	-	-	-	724,317.50	-	-	-	-	-	-	-	724,317.50
850011	Transferencia del Banco Nacional de la Vivienda	1620	-	-	378,087.45	860,490.06	333,913.50	288,048.21	-	270,700.00	269,000.00	-	267,800.00	-	2,668,039.22
850012	Transferencia de la Superintendencia de Bancos	1638	-	8,000.00	24,000.00	-	-	-	-	-	-	-	-	-	32,000.00
850012	Transferencia de la Superintendencia de Bancos	1620	-	-	-	-	-	-	-	-	-	-	-	24,000.00	24,000.00
850013	Transferencia Superintendencia de Seguros	1638	-	10,000.00	10,000.00	-	-	-	-	-	-	-	-	-	20,000.00
850014	Transferencia de la Fábrica Dominicana de Cemento	1620	-	-	-	-	465.50	-	-	-	-	-	465.50	-	931.00
850015	Transferencia de la Dirección General de Bienes Nacionales	1469	11,472.10	38,160.46	2,354.75	1,958.70	91,309.33	1,240.98	35,031.03	17,196.20	4,700.00	109,829.14	179,950.08	1,170.00	494,372.77
850015	Transferencia de la Dirección General de Bienes Nacionales	1620	-	5,165.90	-	-	69,465.00	-	1,090.00	-	575.00	-	-	-	76,295.90
850016	Transferencia de la Secretaría de Estado de Salud Pública	1437	15,370.00	-	-	-	-	-	-	-	-	-	-	-	15,370.00
	TOTAL TRANSFERENCIA EXTRAORDINARIAS.....RD\$		1,114,044.56	61,326.36	2,163,118.54	7,003,794.73	1,231,070.83	709,944.39	47,721.03	297,896.20	284,275.00	124,629.14	458,215.58	39,970.00	13,536,006.36
860000	<u>OTROS RECURSOS INTERIOS</u>														
860001	Intereses s/Préstamos No. 517-L-018	1449	-	-	-	-	-	-	194,412.38	-	-	-	-	-	194,412.38
860002	Amortización e Intereses Préstamos No. 517-L-008	1449	-	169,572.81	-	-	-	-	-	168,058.76	-	-	-	-	337,631.57
860004	Bonos Premidos e Intereses sobre Bonos Propiedad del Estado	1620	2,085.63	-	-	-	2,452.50	-	-	2,060.62	-	6,139.36	-	-	12,738.11
860005	Intereses sobre el Préstamo de la AID No. 517-L-026	1449	-	-	-	-	62,706.74	-	-	-	-	-	75,724.21	-	138,430.95



FUENTES	DETALLE	FONDOS	ENERO	FEBRERO	MARZO	ABRIL	MAYO	JUNIO	JULIO	AGOSTO	SEPTIEMBRE	OCTUBRE	NOVIEMBRE	DICIEMBRE	TOTAL GENERAL
860008	Intereses Devengado en Banco de Reservas por Corporación Sabana de Yareta	1620	-	-	-	-	-	84,859.04	-	-	-	-	-	-	84,859.04
860009	Misceláneos (Remanentes de Bonos)	1620	-	-	-	-	-	-	-	-	-	23.96	-	-	23.96
TOTAL DE RECURSOS INTERNOS.....RD\$			2,085.63	169,572.81	-	-	65,159.24	84,859.04	194,412.38	170,119.38	-	6,163.32	75,724.21	-	768,096.01
900000	<u>DEPOSITOS A CARGO DEL ESTADO</u>														
900004	3% y 6% Descuento Mensual sobre Sueldos a Empleados y Pensionarios Municipales	1407	8,810.57	70.07	142.42	114.26	814.46	5,848.84	680.28	249.20	87.66	237.98	483.75	6,565.19	24,102.68
900005	Reservas Cheques no Pagados en 2 años	1015	-	-	-	-	-	-	-	-	125,498.73	-	-	-	125,498.73
900006	Fianzas Clientes Compañía de Teléfonos	1572	48,321.00	-	-	-	-	-	104,598.00	-	115,101.00	-	119,943.00	-	387,963.00
900010	Fianzas Judiciales y Depósitos en Consignación	1022	19,000.44	15,116.37	26,696.73	14,347.05	12,562.81	20,654.66	26,515.50	7,814.57	8,602.08	12,172.67	15,218.53	40,326.45	219,027.86
900030	Fianzas Diversas	1132	300.00	508.00	524.00	-	-	-	-	-	300.00	500.00	300.00	-	2,432.00
TOTAL DEPOSITOS A CARGO DEL ESTADO.....RD\$			76,432.01	15,694.44	27,363.15	14,461.31	13,377.27	26,503.50	131,793.78	8,063.77	249,589.47	12,910.65	135,943.28	46,891.64	799,024.27
TOTAL INGRESOS NO ESTIMADOS.....RD\$			1,392,562.20	266,066.41	2,190,481.69	7,018,256.04	1,309,607.34	821,306.93	373,927.19	477,959.35	533,864.47	143,703.11	669,889.07	86,861.64	15,084,479.44
TOTAL INGRESADO.....RD\$			44,112,467.86	43,430,349.38	45,862,023.26	56,182,225.58	42,882,731.30	47,343,694.85	59,502,796.09	54,510,693.47	44,449,253.01	46,468,745.93	46,977,332.77	52,932,136.80	584,654,450.30
100000	<u>REINTEGROS</u>														
	Reintegros	100	40,117.61	72,478.87	120,063.63	101,131.36	98,354.70	199,714.71	279,888.15	223,814.62	142,481.74	109,580.66	85,081.03	110,010.03	1,582,717.11
	Reintegros	1000	109,834.92	107,344.01	39,633.52	91,602.25	79,071.37	188,837.57	28,203.74	44,831.86	1,096,270.56	271,847.17	30,023.66	135,020.13	2,162,520.76
TOTAL REINTEGROS.....RD\$			149,952.53	179,822.88	159,697.15	192,733.61	177,426.07	388,552.28	308,091.89	268,646.48	1,178,752.30	381,427.83	115,104.69	245,030.16	3,745,237.87
TOTAL GENERAL DEPOSITADO.....RD\$			44,262,420.39	43,610,172.26	46,021,720.41	56,374,959.19	43,060,157.37	47,732,247.13	59,810,887.98	54,779,339.95	45,628,005.31	46,850,173.76	47,092,437.46	53,177,166.96	588,399,688.17

CAMARA DE CUENTAS DE LA REPUBLICA  
ESTADO DEMOSTRATIVO DE LOS EGRESOS DE LA NACION DURANTE EL AÑO 1976.


ANEXO No. 2

- 51 -



FONDO	D E T A L L E S:	ENERO	FEBRERO	MARZO	ABRIL	MAYO	JUNIO	JULIO	AGOSTO	SEPTIEMBRE	OCTUBRE	NOVIEMBRE	DICIEMBRE	TOTAL GENERAL
100	<u>GENERAL AÑO 1975</u>													
	<u>PRESUPUESTO AÑO 1975</u>													
	Servicios Personales Letra "A"	17,817.61	34,276.56	38,947.89	-	-	-	-	-	-	-	-	-	91,042.06
	Otros Gastos Letras A, B, C, D y E.	1,240,919.69	80,143.20	11,485.53	-	-	-	-	-	-	-	-	-	1,332,548.42
	<b>TOTAL FONDO 100 AÑO 1975.....RD\$</b>	<b>1,258,737.30</b>	<b>114,419.76</b>	<b>50,433.42</b>	<b>-</b>	<b>-</b>	<b>-</b>	<b>-</b>	<b>-</b>	<b>-</b>	<b>-</b>	<b>-</b>	<b>-</b>	<b>1,423,590.48</b>
100	<u>GENERAL AÑO 1976</u>													
	<u>PRESUPUESTO AÑO 1976</u>													
	Servicios Personales Letra "A"	11,789,959.50	12,204,417.58	12,214,790.67	12,608,569.06	12,571,317.35	12,770,331.19	12,551,794.69	12,692,909.28	12,778,314.01	12,769,341.28	12,867,964.60	11,710,451.27	149,530,160.48
	Otros Gastos Letras A, B, C, D y E.	5,009,652.54	7,708,441.85	9,610,201.08	10,969,494.32	9,608,506.86	8,748,433.98	9,373,888.25	9,386,631.61	11,511,375.01	9,155,701.48	9,071,750.33	13,195,171.36	113,349,248.67
	<b>TOTAL FONDO 100 AÑO 1976.....RD\$</b>	<b>16,799,612.04</b>	<b>19,912,859.43</b>	<b>21,824,991.75</b>	<b>23,578,063.38</b>	<b>22,179,824.21</b>	<b>21,518,765.17</b>	<b>21,925,682.94</b>	<b>22,079,540.89</b>	<b>24,289,689.02</b>	<b>21,925,042.76</b>	<b>21,939,714.93</b>	<b>24,905,622.63</b>	<b>262,879,409.15</b>
100	<u>AVANCES EN SUSPENSO AÑO 1976</u>													
	Otros Gastos Letras A, B, C, D y E.	850,120.13	969,776.96	573,900.00	8,500.00	300.00	1,000.00	6,000.00	1,000.00	-	1,000.00	3,240.00	-	2,414,837.09
	<b>TOTAL AVANCES EN SUSPENSO FONDO 100 AÑO 1976.....RD\$</b>	<b>850,120.13</b>	<b>969,776.96</b>	<b>573,900.00</b>	<b>8,500.00</b>	<b>300.00</b>	<b>1,000.00</b>	<b>6,000.00</b>	<b>1,000.00</b>	<b>-</b>	<b>1,000.00</b>	<b>3,240.00</b>	<b>-</b>	<b>2,414,837.09</b>
	<b>TOTAL GENERAL FONDO 100 AÑO 1976.....RD\$</b>	<b>17,649,732.17</b>	<b>20,882,636.39</b>	<b>22,398,891.75</b>	<b>23,586,563.38</b>	<b>22,180,124.21</b>	<b>21,519,765.17</b>	<b>21,931,682.94</b>	<b>22,080,540.89</b>	<b>24,289,689.02</b>	<b>21,926,042.76</b>	<b>21,942,954.93</b>	<b>24,905,622.63</b>	<b>265,294,246.24</b>
	<b>TOTAL GENERAL FONDO 100 AÑOS 1975 Y 1976.....RD\$</b>	<b>18,908,469.47</b>	<b>20,997,056.15</b>	<b>22,449,325.17</b>	<b>23,586,563.38</b>	<b>22,180,124.21</b>	<b>21,519,765.17</b>	<b>21,931,682.94</b>	<b>22,080,540.89</b>	<b>24,289,689.02</b>	<b>21,926,042.76</b>	<b>21,942,954.93</b>	<b>24,905,622.63</b>	<b>266,717,836.72</b>
1000	<u>D E P O S I T O S</u>													
1113	Venta de Formularios	119,228.25	161,608.19	181,784.45	153,049.67	193,259.36	141,076.70	166,834.40	199,747.25	204,111.10	260,934.66	204,120.69	292,518.77	2,278,273.49
1388	Emisión de Pasaportes	21,600.68	26,895.43	20,244.79	22,762.17	27,819.46	29,665.73	35,887.06	33,087.29	45,204.94	36,079.30	40,882.02	64,642.94	494,761.81
1410	Seguro Terrenos Registrados	-	-	7,336.95	-	-	-	-	-	-	-	-	-	7,336.95
1437	Para Gastos del Desayuno y Ropero Escolar	118,124.00	75,062.00	93,662.00	75,062.00	100,132.00	45,530.00	82,458.25	77,665.75	75,062.00	108,124.00	106,542.00	50,226.65	1,007,650.65
1437-a	Para Gastos Secretaría Estado de Deportes	582.30	470.00	420.00	-	1,131.30	645.00	1,107.00	652.30	606.85	847.80	1,076.50	4,674.30	12,213.35
1440	Atenciones Especiales de la Secretaría de Estado de Salud y Previsión Social	141,863.95	137,827.12	195,070.20	207,436.59	177,895.38	189,112.63	182,099.89	176,511.80	211,061.26	197,129.97	186,507.41	211,738.44	2,174,214.64
1449	Atenciones Especiales de la Secretaría de Estado de Finanzas	706,346.25	4,000.00	74,655.78	196,181.17	3,140.00	19,300.00	87,344.03	5,811.50	1,978,003.36	116,047.42	962,915.50	74,465.84	4,228,210.85
1457	Protección a la Infancia	-	-	16,106.00	-	1,950.00	729.28	-	-	-	-	-	-	18,785.28
1462	Reembolsos por cualquier concepto	-	8,923.57	2,213.99	10,100.15	43,078.71	36,440.10	18,591.10	47,303.51	41,521.36	6,122.98	3,135.04	61,403.01	278,835.52
1466	Atenciones Especiales de la Secretaría de Estado de Relaciones Exteriores	-	-	-	-	-	-	-	-	-	-	-	1,870.00	1,870.00
1469	Atenciones Especiales de la Secretaría de Estado de la Presidencia	9,868,772.26	13,556,794.07	27,472,198.37	21,124,217.43	17,151,004.34	13,096,920.53	25,089,224.75	15,677,176.53	19,470,990.75	17,792,599.45	17,973,100.29	33,320,503.45	231,593,462.22
1487	Venta de Sellos Liga Dominicana contra el Cáncer	-	13,239.42	-	-	-	-	-	-	-	-	-	-	13,239.42
1554	Fondo Forestal	29,740.86	27,742.50	34,295.64	35,993.61	38,095.68	38,260.09	33,791.43	34,791.74	33,594.47	33,908.96	30,461.38	51,865.86	422,542.22
1586	Certificados Expedidos por Profesionales	-	-	4,849.84	-	-	4,855.02	-	-	5,598.56	-	3,792.17	-	19,095.59
1596	Regalía Pascual	3,259.44	3,376.61	3,020.59	1,426.50	352.75	289.75	45.00	32.50	1,968.85	60.00	92.50	6,609,715.76	6,623,636.25
1618	Fomento Agropecuario	-	747.17	439.45	-	110.48	504.12	-	-	1,190.15	-	-	4,699.80	7,691.17
1620	Venta Solares en Santo Domingo	1,080.00	165,261.37	67,006.24	20,836.78	-	-	-	-	-	940.00	-	-	255,124.39
1634	Pagos Bonos República Dominicana Serie 1980	-	-	730,333.75	-	-	733,421.88	-	-	739,025.00	250.00	-	732,506.88	2,925,537.51
1635	Fondo Especial para Rehabilitación de Invidios	-	-	-	-	-	11,783.26	-	-	-	-	-	-	11,783.26
1638	Certificado del Tesoro Nacional Serie 1968-B	270,000.00	231,661.64	316,500.00	1,183,500.00	-	380,000.00	-	-	-	-	-	-	2,381,661.64

....



FONDOS	DETALLE	ENERO	FEBRERO	MARZO	ABRIL	MAYO	JUNIO	JULIO	AGOSTO	SEPTIEMBRE	OCTUBRE	NOVIEMBRE	DICIEMBRE	TOTAL GENERAL
1640	Programa de Diversificación Agrícola	-	48,139.84	24,873.90	10,329.47	47,090.30	95,054.80	125,716.75	185,797.61	186,479.48	143,249.04	146,158.27	102,297.52	1,114,946.98
1644	Equipo Moderno para el Tribunal de Tierras	5,353.50	10,480.54	4,914.05	7,781.00	9,654.80	8,239.06	8,219.99	10,283.04	7,359.89	5,198.41	10,761.08	12,612.75	100,897.11
1654	Planes Educativos	153,581.75	114,718.32	162,341.80	165,053.24	178,609.80	234,990.77	257,752.03	290,668.41	258,521.75	237,804.72	302,118.94	307,226.99	2,663,468.52
1655	Proyectos Diversos de la Salud	110,810.74	201,722.56	217,821.87	246,791.09	320,984.62	220,559.04	404,754.07	377,910.94	262,202.18	274,745.51	337,403.43	409,030.90	3,383,736.95
1660	Caja de Pensiones y Jubilaciones a Chefes	-	-	-	30,000.00	-	-	-	15,000.00	-	4,000.00	-	-	49,000.00
1662	Promoción Agrícola y Ganadera	250.00	250.00	250.00	15,317.00	1,650.00	3,200.00	3,835.00	1,435.50	5,465.99	408.00	6,015.00	3,704.00	41,780.49
1665	Para Desarrollo y Protección a la Aviación Civil	3,256.65	13,717.76	11,530.04	12,157.99	11,089.63	13,614.37	22,085.92	38,246.73	16,096.33	24,301.22	13,389.83	41,547.50	221,033.97
1668	Servicios Departamentales Laboratorios de Sug	-	-	-	-	-	4,107.09	-	-	1,224.49	-	-	-	5,331.58
1669	los y Pruebas de Materiales	-	-	-	-	-	-	-	-	-	-	-	-	-
1669	Pensiones y Jubilaciones Civiles	83,876.95	83,771.95	83,753.95	83,409.95	83,405.95	84,526.28	84,532.21	96,739.95	96,484.95	96,729.95	96,374.95	104,940.95	1,078,547.99
1672	Gastos y Adiestramiento Personal de Correos	4,475.00	8,999.95	6,000.00	11,301.75	9,955.85	5,999.94	6,000.00	6,000.00	6,799.19	11,978.67	7,000.00	6,000.00	90,510.35
1675	Equipo del Poder Judicial	9,847.49	8,770.43	33,901.45	14,797.25	13,961.83	21,715.18	13,724.07	16,380.72	16,038.26	13,839.63	13,345.00	14,788.20	190,909.51
1676	Incremento y Prácticas de los Deportes	5,593.77	4,887.57	4,524.20	4,777.99	5,874.08	5,366.70	4,575.80	4,609.09	6,118.50	5,791.50	4,780.97	5,920.00	62,820.17
1677	Equipo Mobiliario del Gastare Nacional	-	-	1,000.00	-	1,000.00	1,000.00	-	1,000.00	1,000.00	-	1,000.00	1,360.60	7,360.60
1678	Pago Gastos Centro Dominicano de Promoción y Exportación	85,000.00	85,000.00	85,000.00	85,000.00	85,000.00	85,000.00	85,000.00	85,000.00	85,000.00	85,000.00	85,000.00	85,000.00	1,020,000.00
1681	Equipo y Mobiliario para la Secretaría de Estado de Interior y Policía	2,219.77	7,717.27	9,193.62	6,826.45	2,458.83	1,851.39	1,428.88	1,559.99	1,718.81	624.85	1,438.87	2,199.88	39,238.61
1682	Pago Deuda de Combustibles	-	44,182.89	26,931.90	30,509.94	30,905.22	29,729.51	-	11,530.21	-	-	-	-	173,789.67
1685	Impuesto sobre Derecho de Peaje	135,782.34	163,543.25	139,963.08	142,028.42	160,219.33	162,073.78	159,088.77	158,934.17	162,135.76	162,099.42	166,547.47	284,905.96	1,997,321.75
1688	Fomento y Cultivo del Tabaco	109,433.00	111,075.00	107,345.00	103,235.00	79,235.00	94,735.00	94,735.00	89,735.00	97,235.00	72,235.00	93,220.00	118,735.00	1,170,953.00
1689	Planes de Desarrollo Agropecuario	500.00	-	-	-	-	-	1,799,550.00	-	-	-	-	1,796,349.93	3,596,399.93
1691	Registro para Formula de Animales	-	-	-	-	-	-	995.20	-	-	-	-	142.60	1,137.80
1692	Bonos Plan Reforma Agraria	5,000.00	-	-	28,089.44	-	-	60,000.00	20,000.00	-	10,000.00	-	-	123,089.44
1693	Para cubrir Gastos de Fiscalización de Casinos de Juegos	5,800.00	5,922.58	5,800.00	5,800.00	5,795.00	5,800.00	5,800.00	5,800.00	5,800.00	5,800.00	5,859.29	5,800.00	69,776.87
1702	Fondo común para Universidades	236,403.55	764,788.96	771,565.31	1,347,407.14	798,493.22	797,856.21	745,426.32	752,248.39	768,786.47	758,772.50	795,153.76	885,545.78	9,422,447.61
1703	Componentes de la Corteza Terrestre	-	-	-	363.54	2,058.70	1,691.29	-	-	-	4,859.69	4,485.80	-	13,459.02
1705	Requisitos de Puertos	7,405.25	8,642.93	10,514.66	8,965.44	6,556.00	11,590.93	16,220.54	3,111.80	12,271.89	28,858.92	31,871.04	16,792.44	162,601.84
1706	Pago Aprovisionamiento del Gobierno	-	7,428.25	-	-	7,428.75	-	-	-	7,604.75	-	5,194.50	-	27,656.25
1707	Bonos Amortización deuda Combustibles 1989	36,500.00	-	-	-	-	-	-	-	-	-	-	-	36,500.00
1709	Bonos Amortización deuda combustibles 1989	-	-	-	-	724,317.50	-	-	-	-	-	-	-	724,317.50
1710	Aumento precio Venta del Azúcar	1,323,075.64	1,408,450.81	2,019,174.46	1,607,935.92	1,612,410.15	1,911,107.93	1,459,609.55	1,747,512.53	1,372,080.41	1,464,886.55	1,385,177.15	1,414,418.69	18,725,839.79
1713	Importación, Fábricas, Ventas y Distribución de Drogas Narcóticas	14,667.00	3,426.00	5,793.00	2,410.00	5,481.00	3,000.00	6,381.00	5,016.00	4,115.00	6,172.00	9,529.00	23,829.00	89,819.00
1715	Fondo Nacional de Parques	-	-	-	211.20	5,307.49	14,323.25	6,860.00	17,405.24	35,788.31	70,877.00	62,309.96	40,466.76	253,549.21
1716	Impuesto Aumento en el Precio de la Gasolina	-	-	846,504.00	800,000.00	410,467.00	1,789,533.00	-	-	115,702.33	103,241.50	287,271.05	-	4,352,718.68
SUB-TOTAL FONDO 1000.....RD\$		13,619,429.39	17,519,245.95	33,798,634.33	27,801,195.77	22,357,853.15	20,334,691.49	31,069,634.01	20,194,667.49	26,328,968.39	22,104,478.62	23,383,600.86	47,164,447.15	305,676,846.60
1000 AVANCES EN SUSPENSO														
1462	Reembolsos por cualquier concepto	-	-	40,000.00	40,000.00	-	-	-	-	-	-	-	-	80,000.00
1554	Fondo Forestal	-	10,000.00	-	-	-	-	-	-	-	-	-	-	10,000.00
1654	Planes Educativos	-	-	-	-	-	200.00	-	-	-	-	-	-	200.00
1655	Proyectos Diversos de la Salud	-	37,130.00	15,130.00	1,975.00	5,975.00	-	2,189.66	-	12,400.00	15,000.00	15,000.00	-	104,799.66
1681	Equipo y Mobiliario para la Secretaría de Estado de Interior y Policía	-	-	500.00	-	-	500.00	-	-	-	-	-	-	1,000.00
TOTAL AVANCES EN SUSPENSO FONDO 1000.....RD\$		-	47,130.00	55,630.00	41,975.00	5,975.00	700.00	2,189.66	-	12,400.00	15,000.00	15,000.00	-	195,999.66

FONDOS	DETALLE:	ENERO	FEBRERO	MARZO	ABRIL	MAYO	JUNIO	JULIO	AGOSTO	SEPTIEMBRE	OCTUBRE	NOVIEMBRE	DECEMBER	TOTAL GENERAL
1000	<u>PAGOS POR TESORERIA</u>													
1022	Fiensas Judiciales y Depósitos en Consignación	11,136.50	29,969.03	4,267.98	24,961.41	8,749.78	21,959.15	16,475.70	8,242.50	11,676.18	14,167.26	11,292.00	82,894.05	245,791.54
	TOTAL PAGOS POR TESORERIA.....RD\$	11,136.50	29,969.03	4,267.98	24,961.41	8,749.78	21,959.15	16,475.70	8,242.50	11,676.18	14,167.26	11,292.00	82,894.05	245,791.54
	TOTAL GENERAL FONDO 1000.....RD\$	13,630,565.89	17,996,344.98	33,858,532.31	27,868,132.18	22,372,577.93	20,357,350.64	31,088,299.37	20,202,909.99	26,353,044.57	22,133,645.88	23,409,892.86	47,247,341.20	306,118,637.80
	TOTAL FONDOS ESPECIALIZADOS.....RD\$	13,630,565.89	17,996,344.98	33,858,532.31	27,868,132.18	22,372,577.93	20,357,350.64	31,088,299.37	20,202,909.99	26,353,044.57	22,133,645.88	23,409,892.86	47,247,341.20	306,118,637.80
	TOTAL GENERAL PAGADO A LA FECHA.....RD\$	32,539,035.36	38,593,401.13	56,307,857.48	51,454,695.56	44,552,702.14	41,877,115.81	53,019,982.31	42,283,450.88	50,642,733.59	44,099,688.64	45,352,847.79	72,152,963.83	572,836,474.52
	CUENTA "REPUBLICA DOMINICANA".....RD\$	32,527,898.86	38,563,432.10	56,303,589.50	51,429,734.15	44,543,932.36	41,855,156.66	53,003,506.61	42,275,208.38	50,631,057.41	44,045,521.38	45,341,555.79	72,070,069.78	572,590,682.98
	<u>DISTRIBUCION POR CUENTAS</u>													
	<u>CUENTA "REPUBLICA DOMINICANA"</u>													
100	GENERAL	18,908,469.47	20,997,056.15	22,449,325.17	23,586,563.38	22,189,124.21	21,519,765.17	21,931,682.94	22,080,540.89	24,289,689.02	21,926,042.76	21,942,954.93	24,905,622.63	266,717,836.72
1000	DEPOSITOS	13,619,429.39	17,566,375.95	33,854,264.33	27,843,170.77	22,363,828.15	20,335,391.49	31,071,823.67	20,194,667.49	26,343,368.39	22,119,478.62	23,398,600.86	47,164,447.15	305,872,846.26
	TOTAL CUENTA "REPUBLICA DOMINICANA".....RD\$	32,527,898.86	38,563,432.10	56,303,589.50	51,429,734.15	44,543,932.36	41,855,156.66	53,003,506.61	42,275,208.38	50,631,057.41	44,045,521.38	45,341,555.79	72,070,069.78	572,590,682.98
	<u>CUENTAS ESPECIALES</u>													
1022	Fiensas Judiciales y Depósitos en Consignación	11,136.50	29,969.03	4,267.98	24,961.41	8,749.78	21,959.15	16,475.70	8,242.50	11,676.18	14,167.26	11,292.00	82,894.05	245,791.54
	TOTAL CUENTAS ESPECIALES.....RD\$	11,136.50	29,969.03	4,267.98	24,961.41	8,749.78	21,959.15	16,475.70	8,242.50	11,676.18	14,167.26	11,292.00	82,894.05	245,791.54
	TOTAL EGRESADO GENERAL.....RD\$	32,539,035.36	38,593,401.13	56,307,857.48	51,454,695.56	44,552,702.14	41,877,115.81	53,019,982.31	42,283,450.88	50,642,733.59	44,099,688.64	45,352,847.79	72,152,963.83	572,836,474.52

HACIENDA MUNICIPAL

ESTADO DEMOSTRATIVO DE LOS INGRESOS Y EGRESOS OPERADOS DURANTE EL AÑO 1976.




DETALLE:	INGRESOS			TOTAL GENERAL	EGRESOS		BALANCE AL 31 DIC. AÑO 1976	TOTAL GENERAL	RENDIDO AL
	BALANCE AL 31 DIC. AÑO 1975	FONDOS NACIONALES	FONDOS MUNICIPALES		FONDOS NACIONALES	FONDOS MUNICIPALES			
<b>SANTO DOMINGO</b>									
Distrito Nacional	(1,165,555.61)	-	12,043,881.65	10,878,326.04	-	11,959,702.38	(1,081,376.34)	10,878,326.04	
<b>PROVINCIA SANTIAGO</b>									
Santiago	47,379.12	-	3,819,141.00	3,866,520.12	-	3,799,885.49	66,634.63	3,866,520.12	
Jánico	345.22	18,659.50	39,121.61	58,129.33	18,659.50	39,275.40	194.43	58,129.33	
Ideoy al Medio (D.M.)	1,422.60	45,200.02	26,762.50	73,385.12	45,200.02	27,412.62	772.28	73,385.12	
Tamboril	7,131.06	50,476.44	71,879.77	129,487.27	50,476.44	67,853.58	11,157.25	129,487.27	
San José de las Matas	9,445.95	40,614.36	73,772.50	123,832.81	40,614.36	74,970.95	8,247.50	123,832.81	
Villa Bisonó	3,983.82	133,371.38	57,146.52	194,501.72	133,371.38	57,748.77	3,381.57	194,501.72	
Villa González	1,236.47	48,610.07	32,353.69	82,200.23	48,610.07	31,829.23	1,760.93	82,200.23	
<b>PROVINCIA ESPAILLAT</b>									
Moca	20,534.08	-	279,453.49	299,987.57	-	272,930.36	27,057.21	299,987.57	
Gaspard Hernández	4,151.61	30,917.35	40,994.53	76,063.49	30,917.35	37,600.32	7,545.82	76,063.49	
José Contreras (D.M.)	1,345.28	4,792.01	22,347.16	28,484.45	4,792.01	22,263.81	1,428.63	28,484.45	
Gayetano Germosén (D.M.)	2,015.68	5,901.54	22,324.19	30,241.41	5,901.54	22,078.16	2,261.71	30,241.41	
<b>PROVINCIA SALCEDO</b>									
Salcedo	6,336.24	1,788.71	129,159.68	137,284.63	1,788.71	132,639.02	2,856.90	137,284.63	
Tenares	4,200.04	20,742.22	56,826.45	81,768.71	20,742.22	55,429.06	5,597.43	81,768.71	
Villa Tapia	754.57	7,560.53	30,058.80	38,373.90	7,560.53	29,570.10	1,243.27	38,373.90	
<b>PROVINCIA PUERTO PLATA</b>									
Puerto Plata	2,258.62	-	510,884.03	513,142.65	-	510,570.93	2,571.72	513,142.65	
Altamira	1,100.88	18,868.86	50,767.39	70,737.13	18,868.86	47,359.09	4,509.18	70,737.13	
Imbert	4,043.79	84,925.67	60,158.41	149,127.87	84,925.67	60,461.14	3,741.06	149,127.87	
Los Hidalgos (D.M.)	4,714.20	12,240.83	36,111.39	53,066.42	12,240.83	34,181.56	6,644.03	53,066.42	
Imperón	3,102.48	12,165.99	52,225.89	67,494.36	12,165.99	51,596.87	3,731.50	67,494.36	
Sagua (D.M.)	30,592.84	56,479.62	34,271.73	121,344.19	56,479.62	63,930.65	933.92	121,344.19	
La Isabela	3,330.07	15,272.76	39,233.63	57,836.46	15,272.76	38,468.57	4,095.13	57,836.46	
Guananico (D.M.)	1,601.62	5,863.45	17,131.55	24,596.62	5,863.45	17,495.45	1,237.72	24,596.62	31 Oct. 1976
<b>PROVINCIA MONTECRISTI</b>									
Montecristi	6,657.11	-	956,188.84	962,845.95	-	958,689.72	4,156.23	962,845.95	
Guayubán	2,979.51	17,304.98	42,065.14	62,349.63	17,304.98	43,331.70	1,712.95	62,349.63	
Peplillo Salcedo	1,611.51	20,437.41	40,676.88	62,725.80	20,437.41	40,810.06	1,478.33	62,725.80	
Villa Vásquez	2,838.97	5,009.30	48,628.37	56,476.64	5,009.30	49,225.42	2,241.92	56,476.64	
Castañuelas (D.M.)	1,105.14	7,307.41	22,763.18	31,175.73	7,307.41	22,609.66	1,258.66	31,175.73	
Las Matas de Santa Cruz	1,723.61	2,600.25	18,176.65	22,500.51	2,600.25	19,351.44	548.82	22,500.51	
<b>PROVINCIA LA VEGA</b>									
La Vega	37,889.41	-	534,154.52	572,043.93	-	528,910.09	43,133.84	572,043.93	
Constanza	11,138.79	2,948.50	65,784.88	79,872.17	2,948.50	67,782.60	9,141.07	79,872.17	
Jarabacoa	9,117.63	6,249.40	113,595.44	128,962.47	6,249.40	114,203.99	8,509.08	128,962.47	
Monseñor Nouel	13,405.75	-	292,998.56	306,404.31	-	294,276.97	12,127.34	306,404.31	
Mainá	4,019.42	-	36,346.79	40,366.21	-	37,280.66	3,085.55	40,366.21	
<b>PROV. SANTIAGO RODRIGUEZ</b>									
San Ignacio de Sabaneta	3,908.39	6,058.60	100,194.15	110,161.14	6,058.60	99,511.25	4,591.29	110,161.14	
Honción	9,279.40	10,940.14	28,468.20	48,687.74	10,940.14	30,113.60	7,634.00	48,687.74	
Los Almocigos	1,866.42	2,440.69	26,227.02	30,534.13	2,440.69	26,748.01	1,345.43	30,534.13	



DETALLE:	INGRESOS				EGRESOS			TOTAL GENERAL	RESIDUO AL
	BALANCE AL 31 DIC. AÑO 1975	FONDOS NACIONALES	FONDOS MUNICIPALES	TOTAL GENERAL	FONDOS NACIONALES	FONDOS MUNICIPALES	BALANCE AL 31 DIC. AÑO 1976		
<b>PROVINCIA DAJABON</b>									
Dajabón	3,631.05	3,583.10	91,846.94	99,061.09	3,583.10	90,274.81	5,203.18	99,061.09	
Loma de Cabrera	2,018.36	16,610.77	55,392.57	74,021.70	16,610.77	54,970.46	2,440.47	74,021.70	
Restauración	1,145.65	3,457.11	23,388.18	27,990.94	3,457.11	23,184.09	1,349.74	27,990.94	
Partido	2,120.63	2,816.91	19,102.47	24,040.01	2,816.91	19,452.24	1,770.86	24,040.01	
<b>PROVINCIA DUARTE</b>									
San Francisco de Macoris	41,452.76	-	499,036.63	540,489.39	-	515,790.75	24,698.64	540,489.39	
Castillo	2,932.16	21,383.99	34,933.81	59,249.96	21,383.99	36,705.32	1,160.65	59,249.96	
Hostos (D.M.)	681.29	4,180.46	19,849.06	24,710.81	4,180.46	19,860.29	670.06	24,710.81	
Pimentel	1,867.65	23,875.62	40,078.88	65,822.15	23,875.62	41,725.96	220.57	65,822.15	
Villa Riva	765.82	17,983.84	47,296.17	66,045.83	17,983.84	46,866.23	1,195.76	66,045.83	
Arenoso (D.M.)	2,442.96	10,236.19	20,825.50	33,504.65	10,236.19	19,442.85	3,825.61	33,504.65	
<b>PROVINCIA DE SAMANA</b>									
Samaná	5,024.00	6,881.20	77,295.27	89,200.47	6,881.20	78,044.23	4,275.04	89,200.47	
Sánchez	3,647.50	5,138.44	62,845.90	71,631.84	5,138.44	63,474.11	3,019.29	71,631.84	
<b>PROV. MARIA TRINIDAD SANCHEZ</b>									
Hagua	17,837.33	-	160,587.58	178,424.91	-	160,637.64	17,787.27	178,424.91	
Cabrera	4,912.76	19,519.26	63,463.80	87,895.82	19,519.26	60,603.20	7,773.36	87,895.82	
Río San Juan	7,392.21	30,595.18	45,704.60	83,691.99	30,595.18	47,608.17	5,488.64	83,691.99	
<b>PROVINCIA DE AZUA</b>									
Azua	28,346.15	-	284,395.18	312,741.33	-	252,965.51	59,775.82	312,741.33	30 Nov. 1976
Guayabal (D.M.)	3,137.70	2,226.71	15,072.09	20,436.50	2,226.71	13,375.42	4,834.37	20,436.50	
Peralta	1,892.57	3,822.47	16,670.62	22,385.66	3,822.47	14,462.88	4,100.31	22,385.66	
Padre Las Casas	14,861.00	9,520.81	47,696.84	72,078.65	9,520.81	46,296.72	16,261.12	72,078.65	
Sabana Yegua	1,080.74	4,072.15	17,166.98	22,319.87	4,072.15	16,650.45	1,597.27	22,319.87	
<b>PROVINCIA SAN JUAN</b>									
San Juan de la Maguana	56,829.35	-	399,018.74	455,848.09	-	400,050.92	55,797.17	455,848.09	
El Cercado	1,933.38	17,728.56	46,671.30	66,333.24	17,728.56	46,717.24	1,887.44	66,333.24	
Bohio (D.M.)	2,126.48	1,545.42	20,730.24	24,402.14	1,545.42	20,877.54	1,979.18	24,402.14	
Las Nubes de Farfán	5,792.26	7,954.60	108,417.66	122,164.52	7,954.60	109,634.97	4,574.95	122,164.52	
Vallejuelo (D.M.)	4,510.15	1,945.57	23,665.82	30,121.54	1,945.57	25,922.96	2,253.01	30,121.54	
<b>PROVINCIA SAN CRISTOBAL</b>									
San Cristóbal	42,961.33	-	409,897.04	452,858.37	-	422,042.54	30,815.83	452,858.37	
Bajos de Reina (D.M.)	2,996.37	61,264.88	74,272.98	138,534.23	61,264.88	72,301.07	4,968.28	138,534.23	
Bayaguana	4,015.15	16,168.29	62,231.15	82,414.59	16,168.29	64,150.98	2,095.32	82,414.59	
Monte Plata	11,866.14	4,403.38	62,147.96	78,417.48	4,403.38	70,635.20	3,378.90	78,417.48	
Sabana Grande de Boyá (D.M.)	2,674.42	21,154.20	56,845.93	80,674.55	21,154.20	56,109.34	3,411.01	80,674.55	
Villa Altigracia	2,054.47	286,613.90	104,390.78	393,059.15	286,613.90	103,253.47	3,191.78	393,059.15	
Yaguajay (D.M.)	1,736.60	111,192.87	46,498.95	159,428.42	111,192.87	46,899.02	1,376.53	159,428.42	
Sabana Grande Palenque (D.M.)	2,862.81	4,701.84	16,247.12	23,811.77	4,701.84	15,904.84	3,205.09	23,811.77	
Yamasa	12,127.62	19,502.87	71,217.38	102,847.87	19,502.87	75,711.46	7,633.54	102,847.87	
Gambita Garabito (D.M.)	2,044.37	5,241.03	32,032.76	39,318.16	5,241.03	32,136.34	1,940.79	39,318.16	
<b>PROVINCIA PERAVIA</b>									
Bani	19,596.25	-	640,743.37	660,339.62	-	640,729.41	19,610.21	660,339.62	30 Agosto 1976
Niaco (D.M.)	467.71	8,040.26	34,563.22	43,071.19	8,040.26	34,785.23	245.70	43,071.19	
San José de Ocoa	49,356.68	9,672.30	320,055.11	379,084.09	9,672.30	293,977.89	75,433.90	379,084.09	



DETALLE:	BALANCE AL 31 DIC. AÑO 1975	INGRESOS			EGRESOS			BALANCE AL 31 DIC. AÑO 1976	TOTAL GENERAL
		FONDOS NACIONALES	FONDOS MUNICIPALES	TOTAL GENERAL	FONDOS NACIONALES	FONDOS MUNICIPALES	TOTAL GENERAL		
<b>PROV. SANCHEZ RAMIREZ</b>									
Cotuf	5,125.01	11,502.60	179,574.95	196,202.56	11,502.60	179,206.85	5,493.11	196,202.56	
Cayicos	1,554.82	6,919.64	37,695.37	46,169.83	6,919.64	37,450.68	1,799.51	46,169.83	
Fantino	3,370.62	20,539.10	52,476.30	76,386.02	20,539.10	53,420.22	2,426.70	76,386.02	
<b>PROVINCIA BARAHONA</b>									
Barahona	14,007.00	-	449,590.85	454,597.85	-	433,324.69	21,273.16	454,597.85	
Cabral	2,450.87	10,558.09	45,263.71	58,272.67	10,558.09	45,341.22	2,373.36	58,272.67	
Enriquillo	2,335.65	7,266.20	38,342.12	47,943.97	7,266.20	38,949.21	1,728.56	47,943.97	
Paraiso (D.M.)	1,809.41	4,102.58	26,082.30	31,994.29	4,102.58	26,942.52	949.19	31,994.29	
Vicente Noble (D.M.)	1,393.62	6,273.38	28,855.79	36,522.79	6,273.38	27,867.04	2,382.37	36,522.79	
Folo (D.M.)	2,427.33	3,857.17	18,914.69	25,199.19	3,857.17	18,434.70	2,907.32	25,199.19	
<b>PROVINCIA ALTAGRACIA</b>									
Higüey	15,437.72	-	316,824.63	332,262.35	-	317,485.74	14,776.61	332,262.35	
San Rafael del Yuma	324.36	10,741.75	37,294.14	48,360.25	10,741.75	36,509.31	1,109.19	48,360.25	
<b>PROVINCIA LA ROMANA</b>									
La Romana	23,324.57	-	458,644.52	481,969.09	-	472,800.05	9,169.04	481,969.09	
Guaymate	1,184.98	7,168.62	41,826.01	50,179.61	7,168.62	42,145.10	865.89	50,179.61	
<b>PROVINCIA ELIAS PÍÑA</b>									
Elias Piña	9,001.50	4,377.80	86,544.77	99,924.07	4,377.80	83,879.82	11,666.45	99,924.07	
Hondo Valle (D.M.)	2,245.43	7,305.72	26,457.64	36,008.79	7,305.72	24,716.74	3,986.33	36,008.79	
<b>PROVINCIA ESTRELLITA</b>									
Bénica	604.62	4,730.88	26,048.45	31,383.95	4,730.88	26,299.92	353.15	31,383.95	
Pedro Santana	551.06	995.57	18,169.22	19,715.85	995.57	18,190.01	530.27	19,715.85	
El Llano (D.M.)	2,741.45	2,726.15	31,304.71	36,772.31	2,726.15	28,206.64	5,839.52	36,772.31	
<b>PROVINCIA BAHORUQUE</b>									
Neiba	5,854.73	3,710.90	90,082.15	99,647.78	3,710.90	87,398.35	8,538.53	99,647.78	
Jaragua (D.M.)	1,013.20	3,836.97	32,864.11	37,714.28	3,836.97	29,737.50	4,139.81	37,714.28	
Los Rios (D.M.)	1,968.12	1,439.41	17,635.10	21,042.63	1,439.41	16,708.92	2,894.30	21,042.63	
Temayo	1,492.23	10,386.42	39,346.68	51,195.33	10,356.42	39,434.44	1,404.47	51,195.33	
Galván (D.M.)	4,959.36	2,574.16	20,682.20	28,215.72	2,574.16	20,092.08	5,549.48	28,215.72	
<b>PROVINCIA INDEPENDENCIA</b>									
Jimaní	1,655.29	970.90	63,274.97	65,901.16	970.90	62,865.15	2,065.11	65,901.16	
Duvergé	7,207.45	7,195.79	49,388.61	63,791.85	7,195.79	50,623.44	5,972.62	63,791.85	
La Descubierta	1,212.00	3,033.25	28,330.25	32,575.50	3,033.25	28,610.13	932.12	32,575.50	
Postres Rio (D.M.)	222.02	2,298.88	18,956.66	21,477.56	2,298.88	18,892.48	286.20	21,477.56	
Nella (D.M.)	3,693.29	2,432.38	17,398.23	23,503.90	2,412.38	19,338.17	1,753.35	23,503.90	
<b>PROV. SAN PEDRO DE MACORIS</b>									
San Pedro de Macoris	6,656.09	-	283,579.58	290,235.67	-	286,210.36	4,025.31	290,235.67	
Los llanos	3,888.36	16,216.81	47,716.26	67,821.43	16,216.81	47,016.48	4,588.14	67,821.43	
Ramón Santana	2,572.61	7,457.28	25,709.01	35,738.90	7,457.28	26,347.73	1,933.89	35,738.90	
<b>PROVINCIA EL SEIBO</b>									
El Seibo	23,623.81	-	156,410.68	180,034.49	-	160,964.86	19,069.63	180,034.49	
Hato Mayor	36,321.64	13,466.20	140,597.46	190,385.30	13,466.20	148,337.34	28,581.76	190,385.30	
Niches	12,779.41	24,619.43	54,752.99	92,151.83	24,619.43	63,023.94	4,508.46	92,151.83	
Sabana de la Mar	2,785.46	16,902.80	51,156.56	70,844.82	16,902.80	49,555.64	4,386.38	70,844.82	
El Valle	2,488.68	3,748.25	25,088.86	31,325.79	3,748.25	27,319.41	258.13	31,325.79	



DETALLE:	INGRESOS				EGRESOS			TOTAL GENERAL	RENDIDO AL
	BALANCE AL 31 DIC. AÑO 1975	FONDOS NACIONALES	FONDOS MUNICIPALES	TOTAL GENERAL	FONDOS NACIONALES	FONDOS MUNICIPALES	BALANCE AL 31 DIC. AÑO 1976		
<b>PROVINCIA PEDERNALES</b>									
Pedernales	24,414.10	1,269.40	304,578.31	330,261.81	1,269.40	308,318.09	20,674.32	330,261.81	
Oviedo	1,005.77	2,538.97	54,280.38	57,825.12	2,538.97	53,057.27	2,228.88	57,825.12	
<b>PROVINCIA VALVERDE</b>									
Valverde	12,580.30	-	153,527.76	166,108.06	-	151,093.05	15,015.01	166,108.06	
Esperanza	3,169.20	154,317.87	65,923.00	223,410.07	154,317.87	67,268.27	1,823.93	223,410.07	
Laguna Salada (D.M.)	2,375.98	10,675.81	25,422.87	38,474.66	10,675.81	26,424.07	1,374.78	38,474.66	
<b>TOTALES.....RD\$</b>	<b>(270,017.36)</b>	<b>1,856,889.30</b>	<b>27,722,188.61</b>	<b>29,309,060.55</b>	<b>1,856,889.30</b>	<b>27,642,098.26</b>	<b>(189,927.01)</b>	<b>29,309,060.55</b>	

INTRODUCCION.....	1
<u>ESTADOS VARIOS</u>	
ADUANA DE LA REPUBLICA.....	15
RECAUDACION CONSULAR.....	15
SUPERINTENDENCIA DE BANCOS.....	16
SUPERINTENDENCIA DE SEGUROS.....	16
INSTITUTO NACIONAL DE RECURSOS HIDRAULICOS.....	17
DIRECCION GENERAL DE GANADERIA.....	17
CRUZ ROJA DOMINICANA.....	18
SERVICIO DE ARREMO.....	18
CONTRAPARTIDA DE APOYO A PRESTAMOS INTERNACIONALES A. I. D. ....	19
INSTITUTO NACIONAL DE LA VIVIENDA (INVI).....	19
LOTERIA NACIONAL (CUENTA ADMINISTRADOR).....	20
LOTERIA NACIONAL (CUENTA FINANZAS).....	20
FINANCIAMIENTO A PROYECTOS AGROPECUARIOS.....	21
GASTOS DE OPERACIONES PEQUEÑOS AGRICULTORES.....	21
BOMBEROS CIVILES DE SANTO DOMINGO.....	22
UNIVERSIDAD AUTONOMA DE SANTO DOMINGO.....	22
GEDULA PERSONAL DE IDENTIFICACION (OFICINA DE SANTO DOMINGO).....	23
OBRAS PUBLICAS Y CONEXOS.....	23
DIQUES DE LA MARINA DE GUERRA.....	24
CONTROL DE LA ZONA FRANCA.....	24
FONDOS ESPECIALES GASTOS OPERACIONALES (DIRECCIONES REGIONALES A- GROPECUARIAS).....	25
PROGRAMA SECTORIAL PEQUEÑOS AGRICULTORES.....	25
DEMOSTRACION DE BALANCES POR PROGRAMAS AL 31 DE DICIEMBRE DE 1976.	26
CUBICACIONES DE OBRAS E INVERSIONES QUE REALIZA EL GOBIERNO NACIO- NAL, OFICINA FISCALIZADORA DE OBRAS E INVERSIONES DEL ESTADO.....	26
OBRAS TERMINADAS DE ENERO A DICIEMBRE AÑO 1976.....	27
ESTADO DE BILLETES Y QUINIELAS PREMIADOS, PAGADOS Y CADUCADOS E INCINERADOS DURANTE EL AÑO 1976.....	30
ESTADO DEMOSTRATIVO DE LOS BILLETES DEL BANCO CENTRAL DE LA REPU- BLICA INCINERADO DURANTE EL AÑO 1976.....	31
INGRESOS Y EGRESOS MUNICIPALES.....	33
ESTADO DEMOSTRATIVO DE LAS CAMARAS OFICIALES DE COMERCIO, AGRICUL- TURA E INDUSTRIA AÑO 1976.....	35
COLECTURIAS DE RENTAS INTERNAS.....	37
ESTADO DEMOSTRATIVO DE LOS INGRESOS DE LA NACION DURANTE EL AÑO - 1976 (ANEXO No. 1).....	39
ESTADO DEMOSTRATIVO DE LOS EGRESOS DE LA NACION DURANTE EL AÑO - 1976 (ANEXO No. 2).....	51
<u>HACIENDA MUNICIPAL</u>	
ESTADO DEMOSTRATIVO DE LOS INGRESOS Y EGRESOS OPERADOS DURANTE EL AÑO 1976 (ANEXO No. 3).....	54



INFORME QUE PRESENTA AL SENADO  
LA COMISION PERMANENTE DE FINANZAS

Señores Senadores:

La Comisión Permanente de Finanzas del Senado ha estudiado el Estado de Recaudación e Inversión de las Rentas Nacionales, durante el pasado año de 1976, sometido a esta Alta Cámara por el Honorable Señor Presidente de la República, de acuerdo con el Inciso 2 del Art.37 de la Constitución de la República, anexo a su Mensaje No.12491 de fecha 4 de mayo de 1977 y el Informe de la Honorable Cámara de Cuentas, correspondiente a los Ingresos y Egresos del año 1976, permitiéndose rendir un Informe favorable y recomendando al Senado Dictar una Resolución que Apruebe todos los Actos del Poder Ejecutivo durante el año próximo pasado, e igualmente, el Estado de Recaudación de las Rentas Nacionales, haciendo resaltar que del Total de Recursos, ascendente a RD\$615,076,726.71 se comprueba en el Estado Consolidado de Ingresos y Egresos que el total de Ingresos fue de RD\$584,654,450.30 al 31 de Diciembre de 1976 y que el total de los Desembolsos contabilizados del Presupuesto del 1976 fue de RD\$565,274,599.26, al cual se le agrega el total de Desembolsos contabilizados del Presupuesto del año 1975 que asciende a la suma de RD\$3,985,779.95, que sumados hacen un total de RD\$569,260,379.21.

Asimismo el exceso de los Ingresos sobre los Egresos es de la cantidad de RD\$15,394,071.21, al que se le agrega el Balance de Caja del año 1975 traspasado al Presupuesto del 1976 que asciende a la cantidad de RD\$26,929,328.19 y los compromisos por liquidar del año 1975 al 1976 por la suma de RD\$3,492,948.22 que hacen un total general de RD\$45,816,347.50 que es la diferencia entre el total de Recursos y el total de Desembolsos. Sobre esta última cantidad existía al 31 de Diciembre de 1975 la suma de RD\$3,296,336.90, correspondientes a Avances en Suspenso por Liquidación, que al deducirse de la suma indicada anteriormente hacen un total de RD\$42,492,541.84, efectivos en el Banco de Reservas de la República Dominicana, único depositario de los Fondos del Gobierno.

Anexamos al presente Informe el Proyecto de Resolución Aprobatoria de todos los Actos del Poder Ejecutivo, durante el año 1976, e igualmente el Estado de Recaudación de las Rentas Nacionales, rogándole a los colegas Senadores impartir su voto aprobatorio y al Señor Presidente, incluir en la Orden del Día de la presente Sesión, el mencionado Proyecto de Resolución.

POR LA COMISION PERMANENTE DE FINANZAS

Dr. Víctor E. Almonte J.,  
Presidente.

César Brache Viñas,  
Secretario,

Ing. Helvio A. Rodríguez,  
Vocal.

Josefina P. de Valenzuela  
Josefina Portes de Valenzuela,  
Vicepresidenta,

Rafael Algimiro Bello,  
Vocal,

Josefina Bogaert R.  
Josefina Bogaert Román,  
Vocal.

*Arched*

Santo Domingo de Guzmán, D.N.,  
5 de mayo de 1977.-

00783

Señor  
Dr. Joaquín Balaguer,  
Honorable Presidente de la República,  
SU DESPACHO.-

Honorable Señor Presidente:

Aviso a usted recibo de Su Mensaje No.12491, de fecha 4 de mayo del año en curso y del Estado de Recaudación e Inversión de las Rentas Nacionales durante el pasado año 1976.

Pláceme participarle que el Senado en sesión de esta misma fecha Dictó la Resolución Aprobatoria de todos los Actos efectuados por el Poder Ejecutivo durante el 1976 por estar - ajustados a la Constitución y las Leyes; aprobó igualmente, con vista del Informe presentado por la Cámara de Cuentas, el Estado de Recaudación e Inversión de las Rentas Fiscales durante - el año 1976, y lo remitió a la Cámara de Diputados para los fi nes constitucionales.

Con sentimientos de la más alta consideración y estima, le saluda muy atentamente,

Adriano A. Uribe Silva,  
Presidente del Senado.-

Santo Domingo de Guzmán, D.N.,  
5 de mayo de 1977.-

00782

Señor  
Atilio A. Guzmán Fernández,  
Presidente de la Cámara Diputados,  
Su Despacho.-

Señor Presidente:

Aprobada por el Senado en Sesión de esta misma fecha,  
pláceme remitir a usted, para los fines Constitucionales la  
Resolución Aprobatoria de los Actos realizados por el Poder  
Ejecutivo durante el año 1976.-

Muy atentamente,

Adriano A. Uribe Silva,  
Presidente del Senado.-

am.-



# EL CONGRESO NACIONAL

EN NOMBRE DE LA REPUBLICA

VISTO el Artículo 37 de la Constitución de la República, atribución Segunda del Congreso Nacional;

VISTO el resultado del examen hecho de los Actos del Poder Ejecutivo durante el año 1976, contenidos en el Mensaje depositado ante el Congreso Nacional por el Presidente de la República y en las Memorias de los Secretarios de Estado que lo acompañan, el 27 de Febrero de este año;

VISTO el Informe sometido por la Cámara de Cuentas de la República relativo al Estado de Recaudación e Inversión de las Rentas Fiscales durante el año 1976;

CONSIDERANDO: Que todos los Actos realizados por el Poder Ejecutivo durante el año 1976, así como la Recaudación e Inversión de las Rentas Nacionales, se han ajustado a la Constitución y las Leyes;

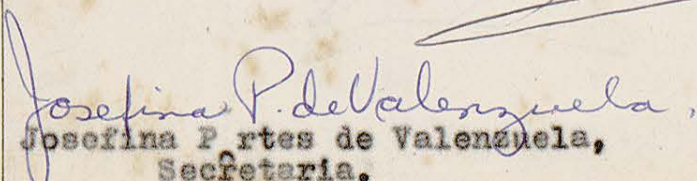
## RESUELVE:


Art. 1.- APROBAR todos los Actos efectuados por el Poder Ejecutivo durante el año 1976, por estar ajustados a la Constitución y las Leyes.

Art. 2.- APROBAR igualmente, con vista del Informe presentado por la Cámara de Cuentas, el Estado de Recaudación e Inversión de las Rentas Fiscales durante el año 1976.

DADA en la Sala de Sesiones del Senado, Palacio del Congreso Nacional, en Santo Domingo de Guzmán, Distrito Nacional, Capital de la República Dominicana, a los cinco días del mes de mayo del año mil novecientos setenta y siete; años 134 de la Independencia y 114 de la Restauración.

  
Adriano L. Uribe Silva,  
Presidente.

  
Josefina P. de Valenzuela,  
Secretaria.

  
Alginiro Bello S.,  
Secretario Ad-hoc.

EL CONGRESO NACIONAL  
CONGRESO NACIONAL

*1a*  
LEGISLATURA *Ord. DE 19 77*  
REGISTRADA AL No. *619*  
en el folio \_\_\_\_\_ del libro letra \_\_\_\_\_  
No. \_\_\_\_\_ de asientos de Leyes, Resoluciones  
y Decretos votados por el Senado  
y consta de *una*  
hojas escritas en métricas a razón de dos  
estados imperlineales.  
Santo Domingo, *5 de Mayo 1977*  
Jefe de las Oficinas del Senado





REPUBLICA DOMINICANA  
CAMARA DE DIPUTADOS DE LA REPUBLICA DOMINICANA

00146

Santo Domingo de Guzmán, D.N.  
10 de mayo de 1977.-

Doctor  
Adriano A. Uribe Silva,  
Presidente del Senado  
Su Despacho.

Señor Presidente:

Aviso a usted recibo de su Oficio No.782, de fecha 5 de mayo en curso, junto al cual, después de haber sido aprobada por el Senado, remitió usted a esta Cámara de Diputados, la Resolución Aprobatoria de los Actos realizados por el Poder Ejecutivo durante el año 1976.

Esta Resolución fue aprobada en sesión celebrada hoy, y remitida al Poder Ejecutivo para los fines constitucionales del lugar.

Atentamente le saluda,

Atilio A. Guzmán Fernández  
Presidente de la Cámara de Diputados.

gc.-

00146

Santo Domingo de Guzmán, D.N.  
10 de mayo de 1977.-

Doctor  
Adriano A. Uribe Silva,  
Presidente del Senado  
Su Despacho.

Señor Presidente:

Aviso a usted recibo de su Oficio No.782, de fecha 5 de mayo en curso, junto al cual, después de haber sido aprobada por el Senado, remitió usted a esta Cámara de - Diputados, la Resolución Aprobatoria de los Actos realizados por el Poder Ejecutivo durante el año 1976.

Esta Resolución fue aprobada en sesión celebrada hoy, y remitida al Poder Ejecutivo para los fines constitucionales del lugar.

Atentamente le saluda,

Atilio A. Guzmán Fernández  
Presidente de la Cámara de Diputados.

gc.-



PRESIDENCIA DE LA REPUBLICA DOMINICANA

" AÑO DE DUARTE "

Núm: 14839

Santo Domingo de Guzmán, D.N.,

23 MAYO 1977

Señor  
Presidente del Senado,  
Ciudad.

Señor Presidente:

Pláceme cortésmente informarle, que la Resolución mediante la cual se aprueban todos los -  
Actos realizados por el Poder Ejecutivo, durante el -  
año 1976, ha sido promulgada en fecha 16 de mayo del  
presente año, y registrada con el No.601.

Muy atentamente,

  
Dr. José A. Quezada T.,  
Secretario Administrativo de la Presidencia.

JAQT  
jm/ec.

" AÑO DE DUARTE "

Núm: 14839

Santa Domingo de Guzmán, D.N.,

23 MAYO 1977

Señor  
Presidente del Senado,  
Ciudad.

Señor Presidente:

Pláceme cortésmente informarle, que la Resolución mediante la cual se aprueban todos los -  
Actos realizados por el Poder Ejecutivo, durante el -  
año 1976, ha sido promulgada en fecha 16 de mayo del  
presente año, y registrada con el No.601.

Muy atentamente,

Dr. José A. Quezada T.,  
Secretario Administrativo de la Presidencia.

JAQT  
ja/ec.

" AÑO DE DUARTE "

Núm: 14839

Santo Domingo de Guzmán, D.N.,

23 MAYO 1977

Señor  
Presidente del Senado,  
Ciudad.

Señor Presidente:

Pláceme cortésmente informarle, que la Resolución mediante la cual se aprueban todos los Actos realizados por el Poder Ejecutivo, durante el año 1976, ha sido promulgada en fecha 16 de mayo del presente año, y registrada con el No. 601.

Muy atentamente,

Dr. José A. Quezada T.,  
Secretario Administrativo de la Presidencia.

JAQT  
jm/ec.