

#178

#163



Resolución que aprueba todos los actos
efectuados por el Poder Ejecutivo durante
el año 1966 (Cámara de Mentos)

23-5-67

GOBIERNO DOMINICANO



SENADO DE LA REPUBLICA DOMINICANA
INFORME QUE PRESENTA AL SENADO LA
COMISION PERMANENTE DE FINANZAS

Señores Senadores:

La Comisión Permanente de Finanzas designada para estudiar el Estado de Recaudación e Inversión de las Rentas Nacionales durante el pasado año de 1966, sometido al Senado por el Honorable Señor Presidente de la República de conformidad con el artículo 37 inciso 2 de la Constitución vigente, después de examinar los Estados que tuvo a bien anexar el Poder Ejecutivo a su Mensaje #11987 del mes de mayo del año en curso, y el Informe de la Honorable Cámara de Cuentas correspondiente a los Ingresos y Egresos del año 1966 recomienda su aprobación, ya que los detalles que justifican los Ingresos y Egresos constan en los Estados que acompañan el Mensaje del Honorable Señor Presidente de la República y en el Informe presentado por la Honorable Cámara de Cuentas al Congreso Nacional, arriba mencionados.

Por lo tanto, la Comisión Permanente de Fi-

*Exponerse. - aprobar la
Resolución.*



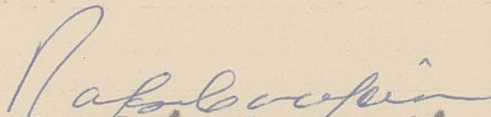
SENADO DE LA REPUBLICA DOMINICANA

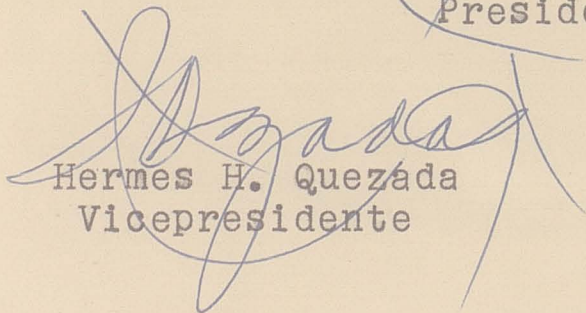
-2 -


nanzas se permite recomendar al Senado dictar una Resolución aprobando todos los actos del Poder Ejecutivo durante el año 1966, e igualmente el Estado de Recaudación de las Rentas Nacionales.

Anexo incluimos el Proyecto de Resolución mencionado.

LA COMISION PERMANENTE DE FINANZAS,


Napoleón Concepción
Presidente


Hermes H. Quezada
Vicepresidente


José Pompilio García
Secretario

Alberto Dimayio
Vocal

23 de mayo, 1967



PRESIDENCIA DE LA REPUBLICA DOMINICANA

"AÑO DEL DESARROLLO"

Santo Domingo de Guzmán, D.N.

Núm: 18080


27 MAYO 1967

Señor
Presidente del Senado,
Ciudad.

Señor Presidente:

Cúmpleme significarle que la Resolución que aprueba todos los actos efectuados por el Poder Ejecutivo durante el año 1966, por estar ajustados a la Constitución y las Leyes y aprueba igualmente, con vista del informe presentado por la Cámara de Cuentas, el Estado de Recaudación e Inversión de las Rentas Fiscales durante el mismo año, ha sido promulgada en fecha 25 de mayo en curso, y registrada bajo el 163.

Muy atentamente,


Delfín Pérez y Pérez,
Secretario Administrativo de la Presidencia.

DPP
aq.

Santo Domingo de Guzmán, D.R.

Núm: 18080

27 MAYO 1967

Señor
Presidente del Senado,
Ciudad.

Señor Presidente:

Cúmplame significarle que la Resolución que aprueba todos los actos efectuados por el Poder Ejecutivo durante el año 1966, por estar ajustados a la - Constitución y las Leyes y aprueba igualmente, con vista del informe presentado por la Cámara de Cuentas, el Estado de Recaudación e Inversión de las Rentas Fiscales durante el mismo año, ha sido promulgada en fecha 25 de mayo en curso, y registrada bajo el 163.

Muy atentamente,

Belfín Pérez y Pérez,
Secretario Administrativo de la Presidencia.

DPP
sq.

Santo Domingo de Guzmán, D.N.

Núm: 18080

27 MAYO 1967

Señor
Presidente del Senado,
Ciudad.

Señor Presidente:

Cúpleme significarle que la Resolución que aprueba todos los actos efectuados por el Poder Ejecutivo durante el año 1966, por estar ajustados a la Constitución y las Leyes y aprueba igualmente, con vista del informe presentado por la Cámara de Cuentas, el Estado de Recaudación e Inversión de las Rentas Fiscales durante el mismo año, ha sido promulgada en fecha 25 de mayo en curso, y registrada bajo el 163.

Muy atentamente,

Delfín Pérez y Pérez,
Secretario Administrativo de la Presidencia.

DPF
sq.

Santo Domingo de Guzmán, D.R.

Núm: 18080

27 MAYO 1967

Señor
Presidente del Senado,
Ciudad.

Señor Presidente:

Cúmplame significarle que la Resolución que aprueba todos los actos efectuados por el Poder Ejecutivo durante el año 1966, por estar ajustados a la Constitución y las Leyes y aprueba igualmente, con vista del informe presentado por la Cámara de Cuentas, el Estado de Recaudación e Inversión de las Rentas Fiscales durante el mismo año, ha sido promulgada en fecha 25 de mayo en curso, y registrada bajo el 163.

Muy atentamente,

Delfín Pérez y Pérez,
Secretario Administrativo de la Presidencia.

DFP
aq.



CAMARA DE DIPUTADOS DE LA REPUBLICA DOMINICANA

Santo Domingo de Guzmán, D. N.
23 de mayo de 1967

00271

Señor
Lic. Rodolfo Valdez Santana,
Presidente del Senado.
Su Despacho.

Señor Presidente:

Aviso a usted recibo de su oficio No. 504 de fecha 23 del mes en curso, junto al cual después de haber sido aprobado por el Senado, remitió usted a esta Cámara de Diputados la Resolución que aprueba todos los actos efectuados por el Poder Ejecutivo durante el año 1966, por estar ajustados a la Constitución y las Leyes.

Este asunto fué aprobado por la Cámara de Diputados y remitido al Poder Ejecutivo para los fines constitucionales de lugar.

Muy atentamente le saluda,

Patricio G. Badía Lara,
Presidente de la Cámara de Diputados.

00271

Santo Domingo de Guzmán, D. N.
23 de mayo de 1967

Señor
Lic. Rodolfo Valdez Santana,
Presidente del Senado.
Su Despacho.

Señor Presidente:

Aviso a usted recibo de su oficio No. 504 de fecha 23 del mes en curso, junto al cual después de haber sido aprobado por el Senado, remitió usted a esta Cámara de Diputados la Resolución que aprueba todos los actos efectuados por el Poder Ejecutivo durante el año 1966, por estar ajustados a la Constitución y las Leyes.

Este asunto fué aprobado por la Cámara de Diputados y remitido al Poder Ejecutivo para los fines constitucionales de lugar.

Muy atentamente le saluda,

Patricio G. Badía Lara,
Presidente de la Cámara de Diputados.

Núm.- 00504

Santo Domingo de Guzmán, D.N.,
23 de mayo de 1967

Señor
Dr. Patricio G. Badía Lara,
Presidente de la Cámara de Diputados,
Su Despacho.-

Señor Presidente:

Aprobado por el Senado en Sesión de esta misma fecha, pláceme remitir a usted, para los fines Constitucionales el anexo proyecto de Resolución que aprueba todos los actos efectuados por el Poder Ejecutivo durante el año 1966, por estar ajustados a la Constitución y las Leyes.

Muy atentamente le saluda,

Rodolfo Valdez Santana,
Presidente del Senado.

Anexo: Informe de la Honorable Cámara de Cuentas.



EL CONGRESO NACIONAL

EN NOMBRE DE LA REPUBLICA

VISTO el artículo 37 de la Constitución de la República, atribución segunda del Congreso Nacional;

VISTO el resultado del examen hecho de los actos del Poder Ejecutivo durante el año 1966, contenidos en el Mensaje depositado ante el Congreso Nacional por el Presidente de la República y en las Memorias de los Secretarios de Estado que lo acompañan, el 27 de febrero de este año;

VISTO el informe sometido por la Cámara de Cuentas de la República relativo al Estado de Recaudación e Inversión de las Rentas Fiscales durante el año 1966;

CONSIDERANDO: que todos los actos realizados por el Poder Ejecutivo durante el año 1966, así como la recaudación e inversión de las rentas nacionales, se han ajustado a la Constitución y las leyes;

RESUELVE:

Art. 1.- APROBAR todos los actos efectuados por el Poder Ejecutivo durante el año 1966, por estar ajustados a la Constitución y las Leyes.

Art. 2.- APROBAR igualmente, con vista del informe presentado por la Cámara de Cuentas, el Estado de Recaudación e Inversión de las Rentas Fiscales durante el año 1966.

DADA en la Sala de Sesiones del Senado, Palacio del Congreso Nacional, en Santo Domingo de Guzmán, Distrito Nacional, Capital

EL CONGRESO NACIONAL

EN NOMBRE DE LA REPUBLICA

LEGISLATURA Ord. de 1967

REGISTRADA AL No. 177

en el tomo..... del libro letra. A.

No..... de asientos de Leyes, Resoluciones

y Decretos votados por el Senado

y consta de.....

hojas escritas en máquina a razón de dos es-

pacios interlineales

Santo Domingo, 23 de Mayo 1967

Jefe de las Oficinas del Senado

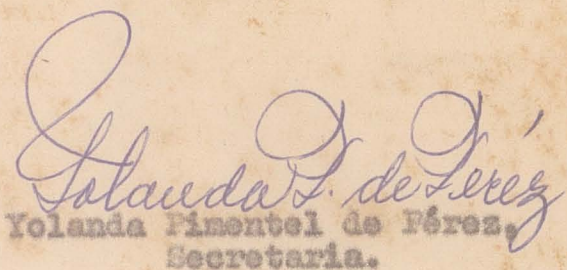


[Handwritten signature]


CONGRESO NACIONAL

ASUNTO: Resolución que aprueba todos los actos efectuados por el Poder Ejecutivo durante el año 1966, por estar ajustados a la Constitución y las Leyes. PAG. 2.

de la República Dominicana, a los veintitres días del mes de mayo del año mil novecientos sesenta y siete; años 124 de la Independencia y 104 de la Restauración.


Yolanda Pimentel de Pérez,
Secretaria.


Rodolfo Valdes Santana,
Presidente


Antonio de Jesús de Moya Ureña,
Secretario.

Faint, illegible text at the top of the page, possibly bleed-through from the reverse side.

[Faint signature]

[Faint signature]

[Faint signature]

[Handwritten] LEGISLATURA *[Handwritten]* Vol. de 1967

REGISTRADA AL No. 1777

en el tomo del libro letra. *[Handwritten]*

No. de asientos de Leyes, Resoluciones
y Decretos votados por el Senado

Y consta de
hojas escritas en máquina a razón de dos es-

pacios interlineales.

Santo Domingo, 23 de Mayo de 1967

[Handwritten signature]
Jefe de las Oficinas del Senado





CAMARA DE CUENTAS DE LA REPUBLICA

SANTO DOMINGO, D.N.
26 de abril de 1967
"AÑO DEL DESARROLLO"


Nº 184

- Al : Señor
Dr. Rodolfo Valdez Santana
Presidente del Honorable Senado de la República
SU DESPACHO.
- Asunto : Envío de dos ejemplares del Informe que al Congreso Nacional presenta la Honorable Cámara de Cuentas de la República, correspondientes a los Ingresos y Egresos del año 1966.
- Anexo : a) Dos ejemplares del Informe mencionado en el Asunto;
b) Copia del oficio No. 157 de fecha 10 de abril en curso dirigido al Director Nacional del Presupuesto sobre publicación de los Ingresos y Egresos de la República hechos en el año 1966.

1.-Cúmpleme enviarle, muy respetuosamente, los ejemplares mencionados en el Anexo, contentivo del Informe que esta Cámara de Cuentas presenta a ese Honorable Congreso Nacional, de conformidad con el inciso 2 del Artículo 79 de nuestra Constitución, correspondiente a las Cuentas del año 1966.

2.-Me permito invitar la elevada atención de ese Honorable Congreso Nacional, hacia el contenido del oficio cuya copia se cita en el anexo b).

Muy atentamente,


Dr. Sergio Vicioso Peguero
Presidente de la Cámara de Cuentas de la República
y del Tribunal Superior Administrativo.

I N F O R M E

QUE AL HONORABLE CONGRESO NACIONAL, DE CONFORMIDAD CON EL ORDINAL 2 DEL ARTICULO 79 DE NUESTRA CONSTITUCION, PRESENTA LA CAMARA DE CUENTAS DE LA REPUBLICA, RESPECTO DE LAS CUENTAS DEL AÑO 1966.-

SEÑOR

DR. RODOLFO VALDÉZ SANTANA

PRESIDENTE DEL HONORABLE SEÑADO DE LA REPUBLICA
C I U D A D.

HONORABLE SEÑOR PRESIDENTE

NOS HONRAMOS EN SOMETER AL HONORABLE CONGRESO NACIONAL, POR INTERMEDIO DE ESE HONORABLE SENADO QUE USTED PRESIDE, EL INFORME CORRESPONDIENTE A LOS INGRESOS Y EGRESOS DEL AÑO 1966 QUE, SEGÚN EL ORDINAL 2 DEL ARTICULO 79 DE NUESTRA CONSTITUCIÓN, DEBE PRESENTAR ESTA CÁMARA DE CUENTAS DE LA REPÚBLICA EN LA PRIMERA LEGISLATURA, QUE SE INICIÓ EL DÍA 27 DE FEBRERO DE ESTE AÑO 1967.

CONSIDERAMOS OPORTUNO SIGNIFICARLE QUE, EN NUESTRO ANHELO DE QUE ESTA INSTITUCIÓN CUMPLA CABALMENTE LA SAGRADA MISIÓN QUE LE CONFÍAN LA CONSTITUCIÓN Y LAS LEYES, DESDE EL MISMO INSTANTE EN QUE FUIMOS ELEGIDOS PARA INTEGRARLA NOS HEMOS DEDICADO CON AHINCO A LA PLANIFICACIÓN DE SISTEMAS QUE NOS PERMITAN DOTARLA DE UNA ORGANIZACIÓN ACORDE CON LAS MODERNAS CORRIENTES QUE IMPULSAN A LOS ORGANISMOS DE SU GÉNERO, TANTO EN EUROPA COMO EN AMÉRICA, ASÍ COMO EN OTRAS PARTES DEL MUNDO, QUE FUNCIONAN "AL IMPULSO DINÁMICO DE LA VIGENCIA DE LOS MAS ELEVADOS PRINCIPIOS DEMOCRÁTICOS", QUE SON EN DEFINITIVA LAS QUE MANTIENEN A ESTE TIPO DE INSTITUCIÓN". EMPERO, LO REDUCIDO DE NUESTRO PERSONAL AUXILIAR, POR UN LADO, Y, POR EL OTRO, LO INADECUADO DE NUESTRA LEY ORGÁNICA, NO NOS HA PERMITIDO IMPRIMIRLE A ESTE IMPORTANTE ORGANISMO FISCALIZADOR DE NUESTRA ADMINISTRACIÓN PÚBLICA SU DINAMISMO CARACTERÍSTICO.

LAS CIRCUNSTANCIAS SEÑALADAS EN EL PÁRRAFO ANTERIOR NOS OBLIGAN A RECOMENDAR LA NECESIDAD DE PONER EN VIGOR UNA NUEVA LEY, ORGÁNICA, QUE SUSTITUYA A LA ACTUAL LEY No. 130, DEL 2 DE DICIEMBRE DEL AÑO 1942, QUE ORGANIZA Y RIGE A ESTA CÁMARA DE CUENTAS. UNA NUEVA LEY, REPETIMOS, QUE SE AJUSTE A LA CONSTITUCIÓN PROCLAMADA EL 28 DE NOVIEMBRE DE 1966 Y, LO MÁS POSIBLE, A LOS SISTEMAS QUE RIGEN EL MOVIMIENTO FISCALIZADOR DE SUS SIMILARES EN DIVERSAS LATITUDES DEL MUNDO CIVILIZADO; DESDE LUEGO, SIGUIENDO LOS ATINADOS CONSEJOS DE UN DESTACADO FINANCISTA QUE ADVIRTIÓ SOBRE "LA NOSIVA TENDENCIA DE TRATAR DE IMPLANTAR - SISTEMAS Y PROCEDIMIENTOS CONFORMADOS PARA PAÍSES QUE HAN ALCANZADO UN ALTO GRADO DE DESARROLLO EN OTROS QUE SE ENCUENTRAN EN PROCESO DE CRECIMIENTO, SIN EL NECESARIO ANÁLISIS DEL MEDIO EN QUE HAN DE OPERAR", Y QUE AGREGÓ: "AL EXPRESAR ESTE CONCEPTO, EN NINGÚN CASO HEMOS QUERIDO SUBESTIMAR LA IMPORTANCIA DEL INTERCAMBIO TÉCNICO, SOLAMENTE DESEAMOS HACER RESALTAR EL HECHO DE QUE "ADOPTAR SIN ADAPTAR" ES UNO DE LOS ERRORES MÁS FRECUENTES QUE SE COMETEN EN ESTA MATERIA".

LO REDUCIDO DE SU PERSONAL AUXILIAR A QUE NOS HEMOS REFERIDO, IMPIDE A ESTA CÁMARA DE CUENTAS DE LA REPÚBLICA CUMPLIR, A CABALIDAD PLENA, LA ELEVADA E IMPORTANTE MISIÓN FISCALIZADORA QUE EL CAPÍTULO IV DE LA SUPRA INDICADA LEY 130 LE IMPONE, ESTO ES: "VELAR PORQUE SE MANTEGA AL DÍA EL CATASTRO

SI GUE

DE LOS BIENES DEL ESTADO, DEL DISTRITO DE SANTO DOMINGO, DE LAS COMUNES (MUNICIPIOS) Y DEMÁS INSTITUCIONES PÚBLICAS; "HACERSE REPRESENTAR, EN LOS CASOS DE SUBASTAS O REMATES DE SERVICIOS PÚBLICOS, NACIONALES, DEL DISTRITO DE SANTO DOMINGO O MUNICIPAL". ESTA ÚLTIMA MISIÓN REVISTE UNA IMPORTANCIA PONDERABLE, PUES TIENE COMO PROPÓSITO PRINCIPAL: "VELAR POR LOS INTERESES PÚBLICOS EN LA FIJACIÓN DE LOS PRECIOS Y OTRAS CONDICIONES".

AÚN CUANDO LAS DIFICULTADES ENUMERADAS NO HAN IMPEDIDO EL CUMPLIMIENTO DE LA ELEVADA MISIÓN DE ESTE ORGANISMO, TÉCNICO AUXILIAR DEL "PODER LEGISLATIVO Y DE LA ADMINISTRACIÓN PÚBLICA EN GENERAL", CREEMOS HONRADAMENTE DE INAPLAZABLE NECESIDAD LA CREACIÓN DE ALGUNOS CARGOS DE INSPECTORES QUE SE OCUPEN EN LABORES TALES COMO: CONTROL, REVISIÓN Y CONTEO DE ESPECIES TIMBRADAS EN LA DIFERENTES EMPRESAS DEL PAÍS QUE RESULTEN FAVORECIDAS POR EL PODER EJECUTIVO PARA LA EJECUCIÓN DE ESTA ESPECIE DE TRABAJOS, PUES PARA ESTA MISIÓN, MUY DELICADA POR CIERTO, SOLAMENTE CONTAMOS CON UN INSPECTOR DE ESPECIES TIMBRADAS, DESTACADO PERMANENTEMENTE EN LA LITOGRAFÍA FERRÚA HNOS. CXÁ., Y EL MIEMBRO DE ESTA CÁMARA DE CUENTAS RESIDENTE PERMANENTEMENTE EN SANTIAGO, QUE FUNCIONA EN LA COMPAÑÍA ANÓNIMA TABACALERA, CXÁ., DE SANTIAGO DE LOS CABALLEROS. EMPERO CUANDO, DE MANERA SIMULTÁNEA, SON FAVORECIDOS MÁ S DE DOS DE LAS MENCIONADAS EMPRESAS, COMO EN EL CASO EN EL CUAL FUÉ TAMBIEN BENEFICIADA LA EDITORIAL PADILLA, NOS VEMOS OBLIGADOS A UTILIZAR UN EMPLEADO DEL TREN DE NUESTRO REDUCIDO PERSONAL AUXILIAR PARA QUE SE OCUPE EN LOS CITADOS MENESTERES. TAMBIEN SE NECESITAN LOS INDICADOS INSPECTORES PARA OTROS NUMEROSOS QUEHACERES DE ESTA INSTITUCIÓN, SIEMPRE DE ACUERDO CON LA CONSTITUCIÓN Y LAS LEYES.

DISPOSICIONES DE NUESTRA LEY ORGANICA Y SU FIEL CUMPLIMIENTO POR PARTE DE ESTA CÁMARA DE CUENTAS.

EL ARTÍCULO 2 DE LA LEY No. 130, ARRIBA CITADA, EXPRESA: "COMPETE A LA CÁMARA DE CUENTAS EL CONOCIMIENTO, REVISIÓN Y APROBACIÓN DE TODAS LAS CUENTAS GENERALES Y PARTICULARES DEL ESTADO, DEL DISTRITO DE SANTO DOMINGO, DE LAS COMUNES, JUNTAS DE DISTRITO, ESTABLECIMIENTOS PÚBLICOS Y DE LAS INSTITUCIONES QUE RECIBEN SUBSIDIOS DE LOS EXPRESADOS ORGANISMOS."

DE CONFORMIDAD CON EL SUPRA INDICADO ARTÍCULO 2, DESDE EL INICIO DE NUESTRAS FUNCIONES HEMOS VENIDO REALIZANDO NUESTRA MISIÓN FISCALIZADORA, APLICANDO CON BUEN RESULTADO EL SISTEMA ADOPTADO POR NUMEROSAS ENTIDADES DEL MISMO GÉNERO DE LA NUESTRA, TANTO EN EUROPA COMO EN AMÉRICA Y ASIA, SEGÚN EL CUAL "PARA LA REALIZACIÓN DEL EXAMEN TOTAL Y COMPLETO DEL BALANCE DE INGRESO Y GASTOS SE CONSIDERA EL MÉTODO MÁ S EFICAZ, QUE SEAN ENVIADOS TODOS LOS ESTADOS DE CUENTAS Y DOCUMENTOS COMPROBANTES AL TRIBUNAL DE CUENTAS (CÁMARA DE CUENTAS, ENTRE NOSOTROS), Y REALIZAR LA FISCALIZACIÓN EN LA MISMA OFICINA DEL TRIBUNAL".

ADEMÁS DE LO INDICADO EN EL PÁRRAFO ANTERIOR, ESTA CÁMARA DE CUENTAS DE LA REPÚBLICA, DANDO CUMPLIMIENTO A LOS ARTÍCULOS 5 Y 6 DE LA REPETIDA LEY 130, SE HA HECHO REPRESENTAR POR SUS MIEMBROS, POR TURNO Y ACOMPAÑADOS POR EL CONTADOR DE LA MISMA, EN CALIDAD DE ASESOR TÉCNICO, EN VISITAS MENSUALES A LA CONTRALORÍA Y AUDITORÍA GENERAL, "PARA INVESTIGAR Y COMPROBAR, EN DICHA AUDITORÍA, LA VERACIDAD Y LEGALIDAD DE LA CONTABILIDAD QUE DEBE LLEVAR DICHA OFICINA" Y "CONTROLAR LA GESTIÓN QUE DEBE REALIZAR EL CONTRALOR Y AUDITOR GENERAL, DE CONFORMIDAD CON LA LEY DE CONTABILIDAD".

ESTOS PROCEDIMIENTOS NOS PERMITEN SIGNIFICAR QUE LAS OPERACIONES REALIZADAS PARA LA PREPARACIÓN DEL PRESENTE INFORME HAN TENIDO COMO FUENTES PRINCIPALÍSIMAS, EN TODO MOMENTO, LOS DOCUMENTOS ENVIADOS A ESTA CÁMARA DE CUENTAS POR LOS DISTINTOS DEPARTAMENTOS DEL ESTADO QUE INTERVIENEN EN LAS OPERACIONES DE INGRESOS Y EGRESOS DE NUESTRA ADMINISTRACIÓN PÚBLICA.

COMO ES FACIL ADVERTIR, LOS PRINCIPIOS BÁSICOS QUE NOS GUÍAN EN NUESTRAS LABORES FISCALIZADORAS SON EXCLUSIVAMENTE DE NATURALEZA A "POSTERIORI", ES DECIR, EN OPERACIONES REALIZADAS, EROGACIONES INCURRIDAS, INGRESOS RECIBIDOS, ETC.; Y AUNQUE LA LEY 130, CON VISTA A LA LEY DE CONTABILIDAD, NOS DA FACULTAD PARA INTERVENIR EN CONTROL A "PRIORI", EN EL TIEMPO QUE LLEVAMOS EN ESTA CÁMARA DE CUENTAS NO NOS HEMOS ENCONTRADO FRENTE A CASOS DE ESTA NATURALEZA; ES DECIR, CASOS EN LOS CUALES HAYAMOS TENIDO QUE ACTUAR DE ACUERDO CON EL ARTÍCULO 28 DE NUESTRA CITADA LEY ORGÁNICA, CUYO TEXTO ES EL SIGUIENTE: "ADEMÁS DE LAS ATRIBUCIONES QUE SE CONSIGNAN EN LA PRESENTE LEY, LA CÁMARA DE CUENTAS TENDRÁ TODAS LAS PREVISTAS EN LA LEY DE CONTABILIDAD Y OTRAS LEYES".

OTRAS INFORMACIONES

QUEREMOS APROVECHAR LA OCASIÓN PARA LLEVAR AL ELEVADO CONOCIMIENTO DE ESE HONORABLE CONGRESO NACIONAL QUE, A RAÍZ DE NUESTRA DESIGNACIÓN EN EL SENO DE ESTA INSTITUCIÓN Y TENIENDO COMO BASE LA CONSTITUCIÓN PROCLAMADA EL 29 DE ABRIL DE 1963, PREPARAMOS UN ANTE-PROYECTO DE LEY PARA QUE SUSTITUYERA A LA REPETIDA LEY 130, PERO NO LOGRAMOS EL PROPÓSITO DESEADO Y DESCONOCEMOS LA SUERTE QUE HA CORRIDO DICHO ANTE-PROYECTO, DESPUÉS DE HABER SALIDO DE NUESTRA OFICINAS CON DESTINO AL ENTONCES MINISTERIOS DE LA PRESIDENCIA.

CÚMPLENOS SEÑALAR QUE EL SEÑOR LICENCIADO GUSTAVO ADOLFO HERNÁNDEZ ALVAREZ, MIEMBRO DE ESTA CÁMARA DE CUENTAS POR VARIOS AÑOS, RECIBIÓ EL BENEFICIO DE UNA JUBILACIÓN PRIVILEGIADA, QUE LE FUE OTORGADA POR DECRETO No. 1492, DE FECHA 24 DE JUNIO DE 1966, EXPEDIDO POR EL HONORABLE SEÑOR PRESIDENTE PROVISIONAL DE LA REPÚBLICA. A CONSECUENCIA DE LA MENCIONADA JUBILACIÓN, SE PRODUJO UNA VACANTE, RESPECTO DE LA CUAL INFORMAMOS EN DOS OCASIONES A LA HONORABLE CÁMARA DE DIPUTADO, DE ACUERDO CON EL ARTÍCULO 101 DE LA CITADA CONSTITUCIÓN DE 1963, ENTONCES EN VIGENCIA POR MANDATO DEL ACTO INSTITUCIONAL, PARA QUE SE PROCEDIERA A LA DESIGNACIÓN DE UN SUSTITUTO. MÁS TARDE Y DE CONFORMIDAD CON EL ORDINAL 3 DEL ARTÍCULO 23, TÍTULO IV, SECCIÓN II, DE LA VIGENTE CONSTITUCIÓN DEL 28 DE NOVIEMBRE DE 1966, NOS HONRAMOS PRESENTANDO DICHO CASO AL HONORABLE PRESIDENTE DE LA REPÚBLICA, PERO EL CARGO EN CUESTIÓN CONTINÚA VACANTE.

ES PENOSO, PERO ES FUERZA DEJAR CONSTANCIA DE ELLO, QUE MUCHOS DEPARTAMENTOS DE LA ADMINISTRACIÓN PÚBLICA HACEN CASO OMISO DE LA ELEVADA MISIÓN QUE LA CONSTITUCIÓN Y LAS LEYES CONFÍAN A ESTA CÁMARA DE CUENTAS, PERO ABRIGAMOS LA ESPERANZA DE QUE, EN UN FUTURO NO MUY LEJENO, ESTA INSTITUCIÓN ALCANCE EL SÓLIDO PRESTIGIO QUE ELLA MERECE. PARA LA REALIZACIÓN DE ESTE IDEAL NOS ALIENTAN LAS MANIFESTACIONES DEL HONORABLE SEÑOR PRESIDENTE DE LA REPÚBLICA, DOCTOR JOAQUÍN BALAGUER, QUIEN EN SU DISCURSO DE TOMA DE POSESIÓN, PRONUNCIADO ANTE ESE HONORABLE CONGRESO NACIONAL, AL REFERIRSE A ESTA CÁMARA DE CUENTAS Y HABLANDO DEL SANEAMIENTO MORAL DE LA ADMINISTRACIÓN PÚBLICA EXPRESÓ: "EN ESTE SENTIDO, EL GOBIERNO QUE HOY COMIENZA MODIFICARÁ LA ESTRUCTURA DE LA CÁMARA DE CUENTAS Y HARÁ EFECTIVO UN SISTEMA DE AUDITORÍA NO SÓLO SOBRE TODA LA ADMINISTRACIÓN PÚBLICA Y SOBRE LAS ACTIVIDADES DE TODOS LOS SERVIDORES QUE INTERVIENGAN EN EL MANEJO DE LAS RENTAS PÚBLICAS Y EN LA CONCESIÓN DE EXONERACIONES DE CONTRATOS Y DE OTRAS ACTIVIDADES DE LA MISMA NATURALEZA, SINO TAMBIÉN SOBRE LA VIDA DEL SERVIDOR PÚBLICO MIENTRAS SE HALLE AL SERVICIO DE LA NACIÓN".

POR OTRA PARTE, CONSIDERAMOS CONVENIENTE INFORMAR QUE ESTA CÁMARA DE CUENTAS, DE CONFORMIDAD CON EL ARTÍCULO 15 DE SU REPETIDA LEY ORGÁNICA, HA ESTADO REPRESENTADA POR TODOS SUS MIEMBROS, TURNADOS EN 31 SESIONES CELEBRADAS, EN LA COMISIÓN SOBRE INCINERACIÓN DE BILLETES DEL BANCO CENTRAL DE LA REPÚBLICA, INTEGRADA DE ACUERDO CON LA LEY No. 2927 G.O. NÚMERO 7301, DE FECHA 23 DE JUNIO DE 1951 Y SUS MODIFICACIONES. DURANTE

DICHAS SESIONES FUERON INCINERADOS BILLETES DE BANCOS POR UN TOTAL DE RD\$43.913,130.00 (CUARENTA Y TRES MILLONES NOVECIENTO TRECEMIL CIENTO TREINTA PESOS), INCINERACIONES AUTORIZADAS POR LOS DECRETOS DEL PODER EJECUTIVO No.301, DE FECHA 14 DE DICIEMBRE DE 1965 Y #2273, DEL 18 DE MARZO DE 1965.

ESTA CÁMARA DE CUENTAS DE LA REPÚBLICA, EN SUS FUNCIONES DE TRIBUNAL SUPERIOR ADMINISTRATIVO, PUESTA A SU CARGO POR LA LEY NÚMERO 2690, G.O. No.7242, DEL 31 DE ENERO DE 1951, HA CONOCIDO Y FALLADO 16 RECURSOS SOMETIDOS A SU JUICIO, DE ACUERDO CON LA LEY No. 1494, DE FECHA 2 DE AGOSTO DE 1947, POR LAS PERSONAS FÍSICAS Y MORALES SIGUIENTES: FABRICA DE MOSAICOS TAVARES, CXA., NORTENA INMOBILIARIA? C. XA., BRUGAL & CO., CXA., JAVIER FRIAS, JULIO B. SELIMAN BULOS, JOSE DE JESUS MATOS, SINDICATO AUTÓNOMO EDITORA EL CARIBE, CXA., LUIS ABRAHÁN & CO., S. EN C., COMPAÑIA CONSTRUCTORA ELMHURST, CXA., FALCOMBRIDGE DOMINICANA, CXA., BANCO DE CREDITO Y AHORROS, CXA., SANTO DOMINGO MOTORS, CO, CXA., CASA VITIENES, CXA., EUGENIO CEPEDA Y COMPARTES, RAFAEL TAVAREZ, &CO. C.X. Y FERRETERIA AMERICANA, CXA.

CONSIDERAMOS OPORTUNO HACER CONSTAR QUE EN EL PRESENTE INFORME NO FIGURAN LAS CUENTAS CORRESPONDIENTES A LA CÁMARA DE COMERCIO, AGRICULTURA E INDUSTRIA DE LA PROVINCIA DE PEDERNALES, EN RAZÓN DE QUE SEGÚN HEMOS SIDO INFORMADOS A CONSECUENCIA DEL CICLÓN "INÉS", QUE AZOTÓ DESPLADADAMENTE A TODA LA REGIÓN SUR DEL PAÍS SE HAN EXTRAVIADO TODAS LAS PIEZAS CORRESPONDIENTES A DICHAS CUENTAS.

TAMBIÉN QUEREMOS DEJAR CONSTANCIAS DE QUE, NO OBSTANTE LOS ESFUERZOS REALIZADOS POR ESTA CÁMARA DE CUENTAS DE LA REPÚBLICA Y LA VALIOSA COOPERACIÓN DE LA CONTRALORIA Y AUDITORIA GENERAL, NO SE HA PODIDO OBTENER EL ENVÍO DE LAS CUENTAS SIGUIENTES: A) SERVICIO DE ARRIMO; B) LOTERIA NACIONAL; Y C) CÉDULA DE IDENTIFICACIÓN PERSONAL. LAS RAZONES ADUDIDAS POR ESTAS OFICINAS ESTAN BASADAS EN LA DESORGANIZACIÓN CAUSADA POR EL CONFLICTO BÉLICO DEL AÑO 1965.

ANTES DE CERRAR EL PRESENTE INFORME, CREEMOS OPORTUNO SIGNIFICAR, QUE, CON NUESTRO OFICIO No.65, DE FECHA 8 DEL MES DE FEBRERO DEL AÑO EN CURSO, ENVIAMOS AL HONORABLE SEÑOR PRESIDENTE DE LA REPÚBLICA, PARA SU ESTUDIO Y ELEVADA CONSIDERACIÓN UN ANTEPROYECTO DE LEY ORGÁNICA DE ESTA CÁMARA DE CUENTAS, EN NUESTRO EMPEÑO CONSTANTE DE SUSTITUIR A LA LEY No.130, DEL 2 DE DICIEMBRE DEL AÑO 1942, QUE ACTUALMENTE NOS RIGE Y ORGANIZA. ESTE ANTEPROYECTO COMO ES NATURAL, ESTÁ AJUSTADO A LA CONSTITUCIÓN VOTADA Y PROCLAMADA EL DÍA 28 DE NOVIEMBRE DEL AÑO 1966.

PASAMOS DE INMEDIATO A DEMOSTRAR EL MOVIMIENTO DE LOS INGRESOS Y EGRESOS DURANTE EL AÑO 1966, NO SIN ANTES REPRODUCIR EL CONTENIDO DE LA LEY No.101, DE FECHA 31 DE DICIEMBRE DE 1965, (PRESUPUESTO DE INGRESOS Y GASTOS PÚBLICOS PARA EL AÑO 1966), PUBLICADA EN LA G.O. No.8965, DE FECHA 31 DE DICIEMBRE DE 1965. LUEGO DEMOSTRAREMOS COMO SE PRODUCERON REALMENTE LOS INGRESOS Y COMO SE OPERARON LOS EGRESOS.

EL ESTIMADO DE LOS INGRESOS FUE DE RD\$140.139,285.00 Y LOS INGRESOS REALES ALCANZARON LA SUMA DE RD\$200.547,766.31, LO QUE ARROJA UN EXCEDENTE DE RD\$60.408,481.31 SOBRE EL ESTIMADO.

SUMADAS A LA CANTIDAD DE RD\$200.547,766.31 LAS PARTIDAS DE RD\$1.758,964.95, POR CONCEPTO DE REINTEGROS Y LA DE RD\$3.093,425.80, BALANCE EXISTENTE EN LA TESORERÍA NACIONAL DEL AÑO ANTERIOR, SE FORMA UN TOTAL GENERAL DE RD\$205.400,157.16.

EN LO QUE RESPECTA A LOS EGRESOS, ESTOS ALCANZARON UN TOTAL DE RD\$198.973,894.31, QUEDANDO UN BALANCE EN LA TESORERÍA NACIONAL AL 31 DE DICIEMBRE DE 1966, ASCENDENTE A RD\$6.426,262.85. ESTAS DOS PARTIDAS HACEN UN TOTAL DE RD\$205.400,157.16.

DESPUÉS DE LAS ANTERIORES DEMOSTRACIONES, PODEMOS INDICAR QUE LAS FINANZAS NACIONALES, DURANTE EL AÑO 1966 SE DESARROLLARON EN LA FORMA SIGUIENTE:

SECCION DE INGRESOS: LA LEY No. 101, DE GASTOS PÚBLICOS PARA EL AÑO 1966 PROMULGADA POR EL PODER EJECUTIVO, EN FECHA 31 DE DICIEMBRE DE 1965, CONSIGNÓ COMO INGRESOS PROBABLES DURANTE EL CITADO AÑO LA SUMA DE RD\$140.139,285.00

QUE FUE DISTRIBUIDA ASI:

FONDO GENERAL PROCEDENTE DE RENTAS ORDINARIAS	RD\$ 118.733,950.00	
FONDO GENERAL PROCEDENTE DE RENTAS EXTRAORDINARIAS	RD\$ 2.070,300.00	
	RD\$ 120.804,250.00	
PARTICIPACIÓN DE LOS AYUNTAMIENTOS EN RENTAS INTERNAS (20% LEY #6139 BIS)	RD\$ 13.065,857.00	
TOTAL RENTA DE ESTADO	RD\$ 107.738,393.00	
MENOS:		
PROPORCIÓN A SUSTRAR DEL FONDO GENERAL PARA NUTRIR LOS FONDOS ESPECIALES NÚMEROS 1462 Y 1534 CONFORME AL SIGUIENTE DESTALLE		
PARA EL FONDO No. 1462, 70% DE LA MITAD DEL 1% DE LOS INGRESOS ESTIMADO PARA EL FONDO GENERAL	RD\$ 377,084.37	
PARA EL FONDO No. 1534, 30% DE LA MITAD DEL 1% DE LOS INGRESOS ESTIMADOS PARA EL FONDO GENERAL	RD\$ 161,607.59	RD\$ 107.199,701.04
FONDOS ESPECIALES PROCEDENTES DE RENTAS ORDINARIAS	RD\$ 19.231,735.00	
FONDOS ESPECIALES PROCEDENTES DE RENTAS EXTRAORDINARIAS	RD\$ 103,300.00	
	RD\$ 19.335,035.00	
MAS:		
PROPORCIÓN A SUSTRAR DEL FONDO GENERAL PARA NUTRIR LOS FONDOS ESPECIALES NÚMEROS 1462 Y 1534 CONFORME AL SIGUIENTE DETALLE		
PARA EL FONDO #1462, 70% DE LA MITAD DEL 1% DE LOS INGRESOS ESTIMADOS PARA EL FONDO GENERAL	RD\$ 377,084.37	
PARA EL FONDO #1534, 30% DE LA MITAD DEL 1% DE LOS INGRESOS ESTIMADOS PARA EL FONDO GENERAL	RD\$ 161,607.59	RD\$ 19.873,726.96
FONDOS MUNICIPALES PROCEDENTES DE RENTAS ORDINARIAS		
PARTICIPACIÓN DE LOS AYUNTAMIENTOS EN RENTAS INTERNAS (20% LEY #6139 BIS)	RD\$ 13.065,857.00	RD\$ 13.065,857.00
TOTAL DE INGRESOS ESTIMADOS		RD\$ 140.139,285.00

EGRESOS

SECCION DE EGRESOS: LA ANUNCIADA LEY DE GASTOS PÚBLICOS, CONSIGNÓ COMO EGRESOS LA SUMA DE RD\$253.669.634.36

RESUMEN GENERAL DE LAS APROPIACIONES

	<u>DEPARTAMENTO</u>	<u>FONDO GENERAL</u>
<u>TITULO I</u>	PODER LEGISLATIVO	
CAPITULO 1	CONGRESO NACIONAL	RD\$ 594.774.00
" 2	CÁMARA DE CUENTAS DE LA REPÚBLICA	RD\$ 59,220.00
<u>TITULO II</u>	PODER EJECUTIVO	
CAPITULO 1	PRESIDENCIA DE LA REPÚBLICA	RD\$ 10.374,112.00
" 2	MINISTERIO DE INTERIOR Y POLICÍA	RD\$ 16.469,576.00
" 3	MINISTERIO DE LAS FUERZAS ARMADAS	" 35.883,629.00
" 4	MINISTERIO DE RELACIONES EXTERIORES	" 3.068,372.00
" 5	MINISTERIO DE FINANZAS	" 15.117,993.36
" 5-1	DEUDA PÚBLICA	" 27.390,000.00
" 6	MINISTERIO DE EDUCACIÓN BELLAS ARTES Y CULTOS	" 36.210,561.00
" 7	MINISTERIO DE SALUD Y PROVISIÓN SOCIAL	" 19.086,801.00
" 8	MINISTERIO DE TRABAJO	" 611,952.00
" 9	MINISTERIO DE AGRICULTURA	" 12.548,715.00
" 10	MINISTERIO DE OBRAS PÚBLICAS Y COMUNICACIONES	" 18.944,625.00
<u>TITULO III</u>	PODER JUDICIAL	
CAPITULO 1	SUPREMA CORTE DE JUSTICIA	" 1.925,540.00
" 2	MINISTERIO PÚBLICO	" 2.127,500.00
<u>TITULO IV</u>	ORGANISMO ELECTORAL	
CAPITULO 1	JUNTA CENTRAL ELECTORAL	RD\$ 2.416,664.00
TOTAL DE APROPIACIONES CON CARGO AL FONDO GENERAL		RD\$202.830,034.36

FONDOS ESPECIALES NACIONALES

CAPITULO 1	PRESIDENCIA DE LA REPÚBLICA	RD\$ 859,600.00
" 5	MINISTERIO DE FINANZAS	" 10.109,300.00
" 6	MINISTERIO DE EDUCACIÓN BELLAS ARTES Y CULTOS	" 325,000.00
" 7	MINISTERIO DE SALUD Y PROVISIÓN SOCIAL	" 534,200.00
" 9	MINISTERIO DE AGRICULTURA	" 3.566,400.00
" 10	MINISTERIO DE OBRAS PÚBLICAS Y COMUNICACIONES	RD\$ 4.467,200.00
TOTAL DE APROPIACIONES CON CARGO A FONDOS ESPECIALES Y NACIONALES		RD\$ 19.861,700.00

FONDOS ESPECIALES DESTINADOS A LOS MUNICIPIOS

<u>TITULO II</u>		
CAPITULO 2	MINISTERIO DE INTERIOR Y POLICÍA	RD\$ 13.077,900.00
TOTAL FONDO ESPECIAL DESTINADOS A LOS MUNICIPIOS		RD\$ 13.077,900.00

DEPARTAMENTO

FONDO GENERAL

OTROS FONDOS ESPECIALES
TITULO II

CAPITULO	1	PRESIDENCIA DE LA REPUBLICA	RD\$ 2.200,000.00 ⁰
"	2	MINISTERIO DE INTERIOR Y POLICIA	RD\$ 1.000,000.00 ⁰
"	3	MINISTERIO DE LAS FUERZAS ARMADAS	RD\$ 200,000.00
"	5	MINISTERIO DE FINANZAS	RD\$ 2.700,000.00
"	6	MINISTERIO DE EDUCACION BELLAS ARTES Y CULTOS	RD\$ 600,000.00
"	7	MINISTERIO DE SALUD Y PROVISION SOCIAL	RD\$ 1.000,000.00
"	9	MINISTERIO DE AGRICULTURA	RD\$ 3.600,000.00
"	10	MINISTERIO DE OBRAS PUBLICAS Y COMUNICACIONES	RD\$ <u>6.600,000.00</u>

TOTAL DE OTROS FONDOS ESPECIALES

RD\$ 17.900,000.00

- S I G U E -

RESUMEN GENERAL DE EGRESOS E INGRESOS PROYECTADO
AÑO 1965

EGRESOS	TOTAL	FUNCIONAMIENTO	INVERSION	TRANSFERENCIA		DEUDA PUBLICA
				CORRIENTES	CAPITAL	
TITULO 1 PODER LEGISLATIVO						
CAPITULO 1 CONGRESO NACIONAL	594,774.00	582,494.00	12,280.00			
" 2 CÁMARA DE CUENTAS	59,220.00	58,092.00	1,128.00			
TITULO 2 PODER EJECUTIVO						
CAPITULO 1 PRESIDENCIA DE LA REPÚBLICA	13,433,712.00	7,253,480.00	2,321,044.00	3,859,188.00		
" 2 MINISTERIO DE INTERIOR Y POLICIA	30,547,476.00	15,250,528.00	290,400.00	14,006,548.00	1,000,000.00	
" 3 MINISTERIO DE LAS F.A.	36,083,629.00	34,980,387.00		1,103,242.00		
" 4 MINISTERIO DE RELACIONES EXTERIORES	3,068,372.00	2,840,952.00	17,000.00	210,420.00		
" 5 MINISTERIO DE FINANZAS	27,927,293.36	17,114,859.52	3,035,840.00	1,576,593.84	6,200,000.00	
" 5-1 DEUDA PÚBLICA	27,390,000.00					27,390,000.00
" 6 MINISTERIO DE EDUCACIÓN BELLAS ARTES Y CULTOS	37,135,561.00	22,059,764.00	6,178,680.00	8,897,117.00		
" 7 MINISTERIO DE SALUD Y PROVISIÓN SOCIAL	20,621,001.00	10,723,692.00	2,670,000.00	6,380,309.00	847,000.00	
" 8 MINISTERIO DE TRABAJO	611,952.00	567,024.00	20,520.00	24,408.00		
" 9 MINISTERIO DE AGRICULTURA	19,115,115.00	5,879,420.00	2,932,200.00	5,486,395.00	5,417,100.00	
" 10 MINISTERIO DE OBRAS PÚBLICAS Y COMUNICACIONES	30,011,825.00	19,804,668.00	9,990,773.00	216,384.00		
TITULO 3 PODER JUDICIAL						
CAPITULO 1 SUPREMA CORTE DE JUSTICIA	1,925,540.00	1,900,080.00	25,460.00			
" 2 MINISTERIO PÚBLICO	2,127,500.00	1,915,200.00	212,300.00			
TITULO 4 ORGANISMO ELECTORAL						
CAPITULO 1 JUNTA CENTRAL ELECTORAL	2,416,664.00	2,309,556.00	95,000.00	12,108.00		
TOTAL	253,669,634.36	143,240,196.52	27,802,625.00	41,772,712.84	13,464,100.00	27,390,000.00

INGRESOS

TITULO	DESCRIPCIÓN	PARCIAL	TOTAL	TOTAL GENERAL
TITULO I	ORDINARIOS			137,965,685.00
CAPITULO 1	DE DERECHO PRIVADO	7,949,000.00		
" 2	DE DERECHO PÚBLICO	130,016,685.00		
	TASAS	5,473,185.00		
	IMPUESTO DIRECTOS	23,365,000.00		
	IMPUESTO INDIRECTOS	101,178,500.00		
TITULO II	EXTRAORDINARIOS			2,173,600.00
				<u>140,139,285.00</u>

RESUMEN DEL PRESUPUESTO GENERAL 1966

<u>EGRESOS</u>	PARCIAL	TOTAL	TOTAL GENERAL
FUNCIONAMIENTO		RD\$ 143.240,196.52	
INVERSIÓN		RD\$ 27.802,625.00	
TRANSFERENCIA		RD\$ 55.236,812.84	
CORRIENTES	RD\$ 41.772,712.84		
CAPITAL	RD\$ 13.464,100.00		
DEUDA PÚBLICA		RD\$ 27.390,000.00	
TOTAL			RD\$ 253.669,634.36
 <u>INGRESOS</u>			
ORDINARIOS		RD\$ 137.965,685.00	
EXTRAORDINARIOS		RD\$ 2.173,600.00	
TOTAL			RD\$ 140.139,285.00
SALDO A FINANCIAR			RD\$ 113.530.349.36

DESPUÉS DE LO QUE HEMOS TENIDO A BIEN CONSIGNAR PRECEDEREMOS A DEMOSTRAR COMO SE OPERÓ EL MOVIMIENTO REAL DE LOS INGRESOS Y EGRESOS DURANTE EL AÑO 1966.-

EL ANEXO No. 1, CONSIGNA EN DETALLE MES POR MES EL MOVIMIENTO DE LOS INGRESOS - POR RENTAS E IMPUESTOS, ASÍ COMO LOS REINTEGROS QUE SON OPERACIONES DE CAJA REALIZADOS POR EL TESORERO NACIONAL OFICIAL PAGADOR DURANTE EL AÑO 1966.-

I N G R E S O S

FONDO 100	GENERAL	RD\$ 120.188,417.94	
" 240	APORTE O.E.A., AL GOB. DOMINICANO	RD\$ 5.000,000.00	
" 245	AYUDA RECUPERACIÓN NACIONAL	RD\$ 7.708,678.71	
" 246	CRÉDITO CONCEDIDO AL GOB. DOMINICANO POR LA A.I.D.	RD\$ 7.750,000.00	
" 250	EJECUCIÓN PROGRAMA DONACIÓN GOBIERNO E.U.A.	RD\$ 853,678.50	
" 255	PRÉSTAMO \$15.000,000.00 DE LA A.I.D.	RD\$ 16.477,189.20	
" 260	APLICACIÓN FONDO PRODUCTO CTA. POR LEY #480	RD\$ 125,000.00	
" 905	REDENCIÓN BONOS	RD\$ 2.299,433.00	
" 1000	DEPÓSITO	RD\$ 30.096,894.66	
" 6000	MUNICIPAL	RD\$ 10.048,474.30	
TOTAL DE INGRESOS			RD\$ 200.547,766.31

R E I N T E G R O S

AL FONDO 100	GENERAL	RD\$ 1.482,049.16	
" "	200 PLAN A.I.D.	RD\$ 45.95	
" "	1000 DEPÓSITO	RD\$ 276,869.85	
TOTAL REINTEGROS			RD\$ 1.758,964.96
TOTAL GENERAL			RD\$ 205.400,157.16

EL ANEXO No.2, CONSIGNA EN DETALLE MES POR MES, EL MOVIMIENTO DE LOS EGRESOS POR TESORERÍA NACIONAL.-

EGRESOS

FONDO	100	GENERAL	RD\$146.378,844.95	
"	200	PLAN A.I.D.	RD\$ 32,505.00	
"	245	AYUDA RECUPERACIÓN NAC.	RD\$ 1.445,654.78	
"	250	EJECUCIÓN PROGRAMA DO-		
"		NACIÓN GOB. E.U.A.	RD\$ 200,000.00	
"	255	PRÉSTAMOS \$15,000,000		
"		DE A.I.D.	RD\$ 12.821,702.33	
"	260	APLICACIÓN FONDO PRO-		
"		DUCTO CTA. POR LEY #480	RD\$ 125,000.00	
"	0001		RD\$ 1.284,095.55	
"	0002		RD\$ 10,748.29	
"	0003		RD\$ 200,000.00	
"	0004		RD\$ 350,000.00	
"	0013		RD\$ 383,350.29	
"	1000	DEPÓSITO	RD\$ 24.905,833.84	
"	6000	MUNICIPAL	RD\$ 9.219,074.92	
				RD\$197.356,809.95
				540.40
				RD\$197.357,350.35

ADemás DE LOS EGRESOS OCURRIDOS DURAN				
TE EL AÑO 1966, SE AGREGAN LOS PAGOS DE				
COMPROMISOS PENDIENTES DEL AÑO 1965, CON				
CARGO AL FONDO 100 GENERAL.. .. .			RD\$ 1.616,543.96	
TOTAL GENERAL PAGADO				RD\$198.973,894.31

TESORERÍA NACIONAL

LAS CUENTAS DE LA TESORERÍA NACIONAL, RENDIDAS A ESTA CÁMARA DE CUENTAS DE LA REPÚBLICA, MES POR MES HAN SIDO EXAMINADAS Y ENCONTRADAS CORRECTAS, DE CONFORMIDAD CON LAS LEYES QUE AUTORIZAN EL MOVIMIENTO DE SUS OPERACIONES.

LOS INGRESOS Y EGRESOS SEGÚN LAS CUENTAS SOMETIDAS PARA EXAMEN INCLUYENDO EL BALANCE AL 31 DE DICIEMBRE DE 1965, SE DISTRIBUYEN ASÍ:

BALANCE AL 31 DE DICIEMBRE	RD\$ 3.093,425.89
----------------------------	-------------------

INGRESOS:

FONDO	100	GENERAL	RD\$120.188,417.94
"	240	APORTE O.E.A. AL GOB.	
"		DOMINICANO	RD\$ 5.000,000.00
"	245	AYUDA RECUPERACIÓN NAC.	RD\$ 7.708,678.71
"	246	CRÉDITO CONCEDIDO AL	
"		GOB. DOM. POR A.I.D.	RD\$ 7.750,000.00
"	250	EJECUCIÓN PROGRAMA DO-	
"		NACIÓN GOB. E.U.A.	RD\$ 853,678.50
"	255	PRÉSTAMO \$15,000,000.00	
"		DE A.I.D.	RD\$ 16.477,189.20
"	260	APLICACIÓN FONDO PRO-	
"		DUCTO CTA. P.L.#480	RD\$ 125,000.00
"	905	REDENCIÓN BONOS	RD\$ 2.299,433.00
"	1000	DEPÓSITO	RD\$ 30.096,894.66
"	6000	MUNICIPAL	RD\$ 10.048,474.30

TOTAL DE INGRESOS	RD\$200.547,766.31
-------------------	--------------------

REINTEGROS:

AL FONDO	100	GENERAL	RD\$	1.482,049.16
AL "	200	PLAN A.I.D.	RD\$	45.95
AL A	1000	DEPOSITO	RD\$	276,869.85

TOTAL DE REINTEGROS

RD\$ 1.758,964.96

TOTAL GENERAL

RD\$205.400,157.16
EGRESOS:

FONDO	100	GENERAL	RD\$	147.995,388.91
"	200	PLAN A.I.D.	RD\$	32,505.00
"	245	AYUDA RECUPERACION NAC.	RD\$	1.445,654.78
"	250	EJECUCION PROGRAMA DE DO-		
"		NACION GOB. E.U.A.	RD\$	200,000.00
"	255	PRESTAMO \$15.000,000.00 DE		
"		A.I.D.	RD\$	12.821,702.33
"	260	APLICACION FONDO PRODUCTO		
"		CTA. POR LEY #480	RD\$	125,000.00
"	0001		RD\$	1.284,095.55
"	0002		RD\$	10,748.29
"	0003		RD\$	200,000.00
"	0004		RD\$	350,000.00
"	0013		RD\$	383,350.29
"	1000	DEPOSITO	RD\$	24.905,833.84
"	6000	MUNICIPAL	RD\$	9.219,074.92

RD\$198.973,353.91

POR TRAPASO

540.40

TOTAL DE EGRESOS

RD\$198.973,894.31

BALANCE AL 31 DE DICIEMBRE DE 1966

RD\$ 6.426,262.85

TOTAL GENERAL

RD\$205.400,157.16
DEMOSTRACION DEL BALANCE

FONDO	100	GENERAL	RD\$	1.310,215.95
"	200		RD\$	1,497.84
"	255		RD\$	1.709,456.87
"	1000		RD\$	2.933,901.87
CUENTAS ESPECIALES BANCARIAS			RD\$	471,160.32

TOTAL DEL BALANCE

RD\$ 6.426,262.85
CONTRALORIA Y AUDITORIA GENERAL

ESTE ORGANISMO QUE TIENE A SU CARGO LA CONTABILIDAD GENERAL DEL ESTADO, HA RENDIDO LOS ESTADOS CONSOLIDADOS DE RECURSOS Y OBLIGACIONES CORRESPONDIENTE AL AÑO FISCAL 1966, LAS CUALES FUERON COMPROBADAS POR ESTA CAMARA DE CUENTAS, EN INSPECCIONES EFECTUADAS EN DICHO DEPARTAMENTO, EN CUMPLIMIENTO DE LO QUE DISPONE EL ARTICULO 24 DE LA LEY DE CONTABILIDAD No. 3094.

 ESTADO DE LAS OPERACIONES DE INGRESOS Y EGRESOS
 AL 31 DE DICIEMBRE DE 1966

 BALANCE AL 31 DE DICIEMBRE DE 1965
 (TESORERIA NACIONAL)

RD\$ 3.093,425.89

 BALANCE DE LA CUENTA AVANCES EN SUSPENSO
 AL 31 DE DICIEMBRE DE 1965

RD\$ 2.502,416.18

INGRESOS

POR RENTAS DEL ESTADO		RD\$ 161.494,653.33	
FONDO	240 AYUDA DE LA O.E.A. AL GOB. DOM.	RD\$ 5.000,000.00	
"	245 PROGRAMA DE RECUPERACION NAC.	RD\$ 7.708,678.71	
"	246 PRESTAMO 10 MLLS. c//P A.I.D.	RD\$ 7.750,000.00	
"	250 DONACION DEL GOB. E.U.A. AL GOB. DOMINICANO.	RD\$ 853,678.50	
"	255 PRESTAMO 15 MLLS. c/P A.I.D.	RD\$ 16.477,189.20	
"	260 APLICACION PRODUCTO CTA. POR LEY #480	RD\$ 125,000.00	
"	1469 ATENC. DE LA PRESIDENCIA (PRESTAMO)	RD\$ 22,000.00	
		<u>RD\$ 199,431,199.74</u>	
DEPOSITO A CARGO DEL ESTADO		RD\$ 1.081,495.85	
TRAPASOS		<u>RD\$ 35,070.72</u>	
TOTAL DE INGRESOS Y TRAPASOS		RD	<u>RD\$ 200.547,766.31</u>
TOTAL GENERAL			<u>RD\$ 206.143,608.38</u>

EGRESOS:

DESEMBOLSOS CONTABILIZADOS PRESUPUESTO 1966	RD\$ 190.010,797.24	
DESEMBOLSOS CONTABILIZADOS PRESUPUESTO 1965	<u>RD\$ 4.321,532.14</u>	
TOTAL GENERAL DE DESEMBOLSOS		RD\$ 194.332.329.38
BALANCE AL 31 DE DICIEMBRE 1966	RD\$ 6.426,262.85	
AVANCES SUSPENSO POR LIQUIDOS +	<u>RD\$ 5.385,016.15</u>	
EXCESO DE INGRESOS Y TRAPASOS SOBRE EGRESOS		<u>RD\$ 11.811,279.00</u>
TOTAL GENERAL		<u>RD\$ 206.143,608.38</u>

ADUANAS DE LA REPUBLICA

ESTAS CUENTAS RENDIDAS MENSUALMENTE POR ESTA OFICINA FUERON EXAMINADAS Y ENCONTRADAS CORRECTAS.-

EL RESUMEN DE OPERACIONES ES COMO SIGUE:

I N G R E S O S

BALANCE AL 31 DE DICIEMBRE DE 1965			RD\$ 000.000.000.00
ENERO 1966	1966	RD\$ 5.069,095.82	
FEBRERO	1966	RD\$ 4.355,810.98	
MARZO	"	RD\$ 7.449,878.71	
ABRIL	"	RD\$ 5.221,058.12	
MAYO	"	RD\$ 6.850,782.45	
JUNIO	"	RD\$ 5.441,505.56	
JULIO	"	RD\$ 6.323,569.74	
AGOSTO	"	RD\$ 7.154,074.30	
SEPTIEMBRE	"	RD\$ 7.211,493.63	
OCTUBRE	"	RD\$ 7.537,613.75	
NOVIEMBRE	"	RD\$ 7.237,127.29	
DICIEMBRE	"	<u>RD\$ 7.769,989.59</u>	
TOTAL DE INGRESOS			<u>RD\$ 77.621,999.94</u>
TOTAL GENERAL			<u>RD\$ 77.621,999.94</u>

COLECTURIAS DE RENTAS INTERNAS

ESTAS OFICINAS HAN RENDIDO PUNTUALMENTE SUS CUENTAS MENSUALES, LAS CUALES FUERON DEBIDAMENTE REVISADAS POR ESTA CÁMARA DE CUENTAS DE LA REPÚBLICA Y HAN SIDO ENCONTRADAS CORRECTAS.

EL RESUMEN DE SUS OPERACIONES ES COMO SIGUE:

COLECTURIAS

	BALANCE AL 31 DE DICIEMBRE 1965	INGRESOS	TOTAL GENERAL	EGRESOS	BALANCE AL 31 DE DICIEMBRE DE 1966	TOTAL GENERAL
SANTO DOMINGO, D. N. #1	RD\$ ---,---,---	RD\$ 11.117,317.23	RD\$ 11.117,317.23	RD\$ 11.117,317.23	RD\$ ---,---,---	RD\$ 11.117,317.23
SANTO DOMINGO, D. N. #2	" ---,---,---	RD\$ 11.594,773.39	" 11.594,773.39	" 11.594,773.39	" ---,---,---	" 11.594,773.39
SANTO DOMINGO, D. N. #3	" 11,086.86	" 6,778,691.74	" 6,789,778.60	" 6,789,778.60	" ---,---,---	" 6,789,778.60
SANTO DOMINGO, D. N. #4	" ---,---,---	" 1,308,319.37	" 1,308,319.37	" 1,308,319.37	" ---,---,---	" 1,308,319.37
SANTIAGO	" ---,---,---	RD\$ 25,259,464.31	RD\$ 25,259,464.31	RD\$ 25,133,379.12	" 126,085.19	RD\$ 25,259,464.31
PUERTO PLATA	" ---,---,---	" 8,019,038.83	" 8,019,038.83	" 8,019,038.83	" ---,---,---	" 8,019,038.83
BARAHONA	" ---,---,---	" 282,495.65	" 282,495.65	" 282,495.65	" ---,---,---	" 282,495.65
MOCA	" 4,162.72	" 426,892.35	" 431,055.07	" 431,055.07	" ---,---,---	" 431,055.07
HATO MAYOR	" ---,---,---	" 104,804.55	" 104,804.55	" 101,141.62	" 3,662.93	" 104,804.55
NEYBA	" 1,119.36	" 53,545.30	" 54,664.66	" 47,557.96	" 7,106.70	" 54,664.66
SÁNCHEZ	" 1,123.40	" 30,569.44	" 31,692.84	" 30,850.96	" 843.88	" 31,692.84
VILLA VÁSQUEZ	" 595.65	" 52,693.34	" 53,288.99	" 43,536.03	" 9,752.96	" 53,288.99
EL FAS PIÑA	" 356.51	" 35,364.31	" 35,720.82	" 32,912.65	" 2,808.17	" 35,720.82
SALCEDO	" ---,---,---	" 194,363.86	" 194,363.86	" 170,291.81	" 24,072.05	" 194,363.86
NAGUA (PROVINCIA TRINIDAD SÁNCHEZ)	" 1,933.46	" 122,797.63	" 124,731.09	" 116,853.11	" 7,877.98	" 124,731.09
CONSTANZA	" 2,766.18	" 341,102.47	" 343,868.65	" 343,888.65	" ---,---,---	" 343,888.65
PEDERNALES	" 263.75	" 36,888.16	" 37,151.91	" 34,351.83	" 2,800.08	" 37,151.91
SAN CRISTÓBAL	" 3,030.02	" 367,866.00	" 370,904.02	" 334,067.24	" 36,836.78	" 370,904.02
LA ROMANA	" ---,---,---	" 1,188,180.33	" 1,188,180.33	" 1,168,703.43	" 19,476.90	" 1,188,180.33
SAN FRANCISCO DE MACORÍS	" 4,847.14	" 467,638.01	" 472,485.15	" 442,644.77	" 29,840.38	" 472,485.15
MONTE CRISTY	" 1,267.34	" 101,207.05	" 102,474.39	" 96,538.12	" 5,936.27	" 102,474.39
BANI (PROVINCIA PERAVIA)	" ---,---,---	" 201,082.66	" 201,082.66	" 201,082.66	" ---,---,---	" 201,082.66
VALVERDE	" 2,096.36	" 207,659.70	" 209,756.06	" 190,871.63	" 18,884.43	" 209,756.06
JARABACOÁ	" 2,374.54	" 86,657.56	" 89,032.12	" 79,745.33	" 9,286.79	" 89,032.12
SANTIAGO RODRÍGUEZ	" 1,206.29	" 46,302.51	" 47,668.80	" 45,498.13	" 2,170.67	" 47,668.80
LAS MATAS DE FARFÁN	" 917.86	" 49,200.70	" 50,118.56	" 41,291.62	" 8,826.94	" 50,118.56
SAN PEDRO DE MACORÍS	" 10,439.95	" 894,776.39	" 905,206.34	" 865,882.65	" 38,323.69	" 905,206.34
EL SEYBO	" 1,783.50	" 128,194.50	" 129,978.00	" 126,691.43	" 3,286.57	" 129,978.00
COTUI	" ---,---,---	" 101,326.71	" 101,326.71	" 101,326.71	" ---,---,---	" 101,326.71
HIGÜEY	" 1,569.99	" 177,512.76	" 179,082.75	" 157,459.66	" 21,623.09	" 179,082.75
SAN JOSÉ DE OCOA	" 1,440.51	" 99,007.15	" 100,447.66	" 96,761.91	" 3,677.75	" 100,447.66
BONAO	" 2,200.00	" 127,503.39	" 129,703.39	" 121,830.25	" 7,873.14	" 129,703.39
JIMANÍ	" ---,---,---	" 26,077.99	" 26,077.99	" 26,077.99	" ---,---,---	" 26,077.99
AZUA	" ---,---,---	" 147,735.19	" 147,735.19	" 147,735.19	" 147,735.19	" 147,735.19
DAJABÓN	" 1,175.69	" 57,938.86	" 59,114.55	" 49,851.87	" 9,262.68	" 59,114.55
LA VEGA	" ---,---,---	" 703,019.43	" 703,019.43	" 703,019.43	" ---,---,---	" 703,019.43
SAN JUAN DE LA MAGUANA	" ---,---,---	" 266,098.59	" 266,098.59	" 266,098.59	" ---,---,---	" 266,098.59
JIMANÍ	" 599.90	" 24,447.34	" 25,047.24	" 23,939.44	" 1,107.80	" 25,047.24
TOTAL GENERAL	RD\$ 58,466.98	RD\$ 71,228,624.77	RD\$ 71,287,091.75	RD\$ 70,885,677.93	RD\$ 401,413.82	RD\$ 71,287,091.95

CAMARAS OFICIALES DE COMERCIOS, AGRICULTURA E INDUSTRIA

 ESTAS INSTITUCIONES RINDIERON PUNTUALMENTE SUS CUENTAS MENSUALES, LAS CUALES FUERON EXAMINADAS Y ENCONTRADAS CORRECTAS.
 EL RESUMEN DE SUS OPERACIONES ES COMO SIGUE:

CAMARAS DE COMERCIO	BALANCE AL 31 DE DIC. 1965	INGRESOS	TOTAL GENERAL	EGRESOS	BALANCE AL 31 DE DIC. 1966	TOTAL GENERAL
DISTRITO NACIONAL	RD\$ 1,985.80	RD\$ 62,107.79	RD\$ 64,093.59	RD\$ 63,424.54	RD\$ 669.05	RD\$ 64,093.59
PROV. DE SAN CRISTOBAL	" 1,071.16	" 8,400.09	" 9,471.25	" 8,844.77	" 626.48	" 9,471.25
" DE SANTIAGO	" 80.62	" 11,502.44	" 11,583.06	" 11,232.59	" 300.47	" 11,583.06
" DE PUERTO PLATA	" 913.16	" 8,429.38	" 9,342.54	" 6,444.51	" 2,898.03	" 9,342.54
" DE SAN PEDRO DE MACORIS	" 885.39	" 6,096.41	" 6,981.80	" 6,454.04	" 517.76	" 6,981.80
" EL SEYBO	" 146.50	" 3,392.51	" 3,541.01	" 3,217.63	" 323.38	" 3,541.01
" LA VEGA	" 64.90	" 8,553.71	" 8,618.61	" 8,597.33	" 51.28	" 8,618.61
" ESPAILLAT	" 535.12	" 5,264.13	" 5,799.25	" 5,773.05	" 26.20	" 5,799.25
" DUARTE	" 243.35	" 8,676.35	" 8,919.70	" 8,854.32	" 85.38	" 8,919.70
" DE AZUA	" 4.31	" 4,423.55	" 4,427.86	" 4,419.00	" 8.86	" 4,427.86
" DE BARAHONA	" 1,264.50	" 8,047.11	" 9,311.61	" 8,595.73	" 715.88	" 9,311.61
" DE SAMANA	" 385.60	" 3,650.22	" 4,015.91	" 3,598.51	" 417.40	" 4,015.91
" DE MONTE CRISTY	" 220.10	" 5,946.58	" 6,174.48	" 5,434.56	" 739.92	" 6,174.48
" DE ELIAS PINA	" 275.71	" 3,712.31	" 3,988.02	" 3,785.02	" 203.00	" 3,988.02
" DE SAHORUCO	" 229.62	" 6,344.21	" 6,573.83	" 5,623.62	" 950.21	" 6,573.83
" SAN JUAN DE LA MAGUANA	" 781.11	" 6,247.50	" 7,028.61	" 7,024.30	" 4.31	" 7,028.61
" DE PERAVIA (BANÍ)	" 899.86	" 5,767.03	" 6,666.89	" 6,168.56	" 498.33	" 6,666.89
" DE LA ROMANA (LA ALTAGRACIA)	" 34.57	" 6,002.01	" 6,036.58	" 5,638.41	" 398.17	" 6,036.58
" DE JIMANÍ	" 101.78	" 5,899.54	" 6,001.32	" 5,804.52	" 196.80	" 6,001.32
" DE SANTIAGO RODRÍGUEZ	" 28.21	" 4,119.51	" 4,147.72	" 4,092.40	" 55.32	" 4,147.72
" DE SALCEDO	" 65.00	" 4,157.03	" 4,214.03	" 4,108.74	" 105.29	" 4,214.03
" DE DAJABÓN	" 679.15	" 6,175.19	" 6,854.38	" 6,027.95	" 826.43	" 6,854.38
" DE VALVERDE	" 21.64	" 4,440.72	" 4,462.36	" 4,392.80	" 69.56	" 4,462.36
" DE MARÍA TRINIDAD SÁNCHEZ (NAGUA)	" 57.58	" 4,774.41	" 4,831.99	" 4,767.29	" 64.70	" 4,831.99
" DE SÁNCHEZ RAMÍREZ	" 5.69	" 4,025.86	" 4,029.55	" 4,027.50	" 2.05	" 4,029.55
" DE HIGÜEY	" 2,139.50	" 13,076.79	" 15,216.29	" 13,734.47	" 1,481.82	" 15,216.29
TOTAL GENERAL	RD\$ 13,126.06	RD\$ 219,206.18	RD\$ 232,332.24	RD\$ 220,096.16	" 12,236.08	RD\$ 232,332.24

- 13 -

EGRESOS

ENERO	1966	RD\$	5.069,095.82	
FEBRERO	"	"	4.355,810.98	
MARZO	"	"	7.449,878.71	
ABRIL	"	"	5.221,058.12	
MAYO	"	"	6.850,782.45	
JUNIO	"	"	5.441,505.56	
JULIO	"	"	6.323,569.74	
AGOSTO	"	"	7.154,074.30	
SEPTIEMBRE	"	"	7.211,493.63	
OCTUBRE	"	"	7.537,613.75	
NOVIEMBRE	"	"	7.237,127.29	
DICIEMBRE	"	"	<u>7.769,989.59</u>	
TOTAL DE EGRESOS		RD\$		<u>RD\$ 77.621,999.94</u>
BALANCE AL 31 DE DICIEMBRE DE 1966				<u>RD\$000.000,000.00</u>
TOTAL GENERAL				<u>RD\$ 77.621,999.94</u>

S I G U E

EGRESOS

ENERO	1966	RD\$	5.069,095.82
FEBRERO	"	"	4.355,810.98
MARZO	"	"	7.449,878.71
ABRIL	"	"	5.221,058.12
MAYO	"	"	6.850,782.45
JUNIO	"	"	5.441,505.56
JULIO	"	"	6.323,569.74
AGOSTO	"	"	7.154,074.30
SEPTIEMBRE	"	"	7.211,493.63
OCTUBRE	"	"	7.537,613.75
NOVIEMBRE	"	"	7.237,127.29
DICIEMBRE	"	"	<u>7.769,989.59</u>
TOTAL DE EGRESOS		RD\$	<u>RD\$ 77.621,999.94</u>
BALANCE AL 31 DE DICIEMBRE DE 1966			<u>RD\$ 000.000.000.00</u>
TOTAL GENERAL			<u>RD\$ 77.621,999.94</u>

S I G U E

SECCION DE PAGOS DE LA TESORERIA NACIONAL

ESTAS CUENTAS RENDIDAS MES POR MES, HAN SIDO EXAMINADAS Y ENCONTRADAS CORRECTAS.

EL RESUMEN DE SUS OPERACIONES ES COMO SIGUE:

I N G R E S O S

BALANCE AL 31 DE DICIEMBRE DE 1965			RD\$000.000,000.00
ENERO	1966	RD\$	10,902.51
FEBRERO	"	"	86,822.85
MARZO	"	"	353,882.50
ABRIL	"	"	219,103.54
MAYO	"	"	166,910.21
JUNIO	"	"	220,264.68
JULIO	"	"	31,361.79
AGOSTO	"	"	878,262.54
SEPTIEMBRE	"	"	1,429,885.67
OCTUBRE	"	"	1,649,379.54
NOVIEMBRE	"	"	1,162,545.39
DICIEMBRE	"	"	<u>1,696,857.99</u>
TOTAL DE INGRESOS			RD\$ 7,906,179.21
TOTAL GENERAL			<u>RD\$ 7,906,179.21</u>

E G R E S O S

ENERO	1966	RD\$	10,902.51	
FEBRERO	"	"	86,822.85	
MARZO	"	"	353,882.50	
ABRIL	"	"	219,103.54	
MAYO	"	"	166,910.21	
JUNIO	"	"	220,264.68	
JULIO	"	"	31,361.79	
AGOSTO	"	"	878,262.54	
SEPTIEMBRE	"	"	1,429,885.67	
OCTUBRE	"	"	1,649,379.54	
NOVIEMBRE	"	"	1,162,545.39	
DICIEMBRE	"	"	<u>1,696,857.99</u>	
TOTAL DE EGRESOS				RD\$ 7,906,179.21
BALANCE AL 31 DE DICIEMBRE DE 1966				<u>RD\$ 0.000,000.00</u>
TOTAL GENERAL				<u>RD\$ 7,906,179.21</u>

- S I G U E

CRUZ ROJA DOMINICANA

LAS CUENTAS DE ESTA INSTITUCIÓN FUERON RENDIDAS MES POR MES Y EXAMINADAS, LAS CUALES ESTABAN CORRECTAS. EL RESUMEN DE LAS OPERACIONES ES COMO SIGUE:

I N G R E S O S

BALANCE AL 31 DE DICIEMBRE DE 1965				RD\$439,604.86
ENERO	DE	1966	RD\$	7,396.63
FEBRERO	"	"	"	3,359.73
MARZO	"	"	"	87,874.77
ABRIL	"	"	"	37,324.01
MAYO	"	"	"	6,582.46
JUNIO	"	"	"	26,081.24
JULIO	"	"	"	47,313.04
AGOSTO	"	"	"	30,405.34
SEPTIEMBRE	"	"	"	73,463.65
OCTUBRE	"	"	"	21,494.73
NOVIEMBRE	"	"	"	30,791.05
DICIEMBRE	"	"	"	<u>28,054.61</u>
TOTAL INGRESOS				RD\$400,141.26
TOTAL GENERAL				<u>RD\$839,746.02</u>

E G R E S O S

ENERO	DE	1966	RD\$	17,725.01
FEBRERO	"	"	"	24,659.04
MARZO	"	"	"	73,180.66
ABRIL	"	"	"	24,917.36
MAYO	"	"	"	30,998.29
JUNIO	"	"	"	31,375.02
JULIO	"	"	"	27,517.93
AGOSTO	"	"	"	30,472.63
SEPTIEMBRE	"	"	"	25,363.58
OCTUBRE	"	"	"	88,283.32
NOVIEMBRE	"	"	"	27,658.62
DICIEMBRE	"	"	"	<u>30,205.90</u>
TOTAL DE EGRESOS				RD\$432,357.36
BALANCE AL 31 DE DICIEMBRE DE 1966				<u>RD\$407,388.76</u>
TOTAL GENERAL				<u>RD\$839,746.02</u>

AYUNTAMIENTO DEL DISTRITO NACIONAL

LAS CUENTAS DE ESTA INSTITUCIÓN FUERON REDDIDA MENSUALMENTE, LAS CUALES LUEGO DE LA REVISIÓN CORRESPONDIENTE, FUERON ENCONTRADAS CORRECTAS. EL RESUMEN DE SUS OPERACIONES ES EL SIGUIENTE:

I N G R E S O S

BALANCE AL 31 DE DICIEMBRE DE 1965			RD\$ (185,368.89)
ENERO	1966	RD\$	234,238.18
FEBRERO	"	"	675,631.16
MARZO	"	"	801,863.54
ABRIL	"	"	815,315.96
MAYO	"	"	1,401,639.43
JUNIO	"	"	794,000.92
JULIO	"	"	626,469.17
AGOSTO	"	"	728,510.46
SEPTIEMBRE	"	"	782,535.01
OCTUBRE	"	"	698,414.39
NOVIEMBRE	"	"	841,970.53
DICIEMBRE	"	"	<u>1,204,244.84</u>
TOTAL DE INGRESOS			<u>RD\$9,604,833.59</u>
TOTAL GENERAL			<u>RD\$9,419,464.70</u>

E G R E S O S

ENERO	1966	RD\$	62,006.35
FEBRERO	"	"	786,715.54
MARZO	"	"	776,946.94
ABRIL	"	"	759,980.31
MAYO	"	"	1,495,016.55
JUNIO	"	"	856,898.31
JULIO	"	"	133,984.75
AGOSTO	"	"	894,129.80
SEPTIEMBRE	"	"	931,280.50
OCTUBRE	"	"	845,834.93
NOVIEMBRE	"	"	784,179.22
DICIEMBRE	"	"	<u>2,054,893.57</u>
TOTAL DE EGRESOS			RD\$10,381,866.77
BALANCE AL 31 DE DICIEMBRE DE 1966			RD\$ (962,402.07)
TOTAL GENERAL			<u>RD\$ 9,419,464.70</u>

INGRESOS Y EGRESOS MUNICIPALES

EXAMINADAS LAS CUENTAS RENDIDAS POR LOS AYUNTAMIENTOS DE LOS MUNICIPIOS, JUSTIFICANDO EL CUMPLIMIENTO DE SUS RESPECTIVOS PRESUPUESTOS CORRESPONDIENTES AL AÑO 1966 FUERON ENCONTRADAS CORRECTAS POR ESTA CÁMARA DE CUENTAS DE LA REPÚBLICA.

POR EL ANEXO No. 3 DE ESTE INFORME, QUEDAN DEMOSTRADAS LAS OPERACIONES REALIZADAS POR ESTOS ORGANISMOS Y EL RESUMEN ES COMO SIGUE:

BALANCE AL 31 DE DICIEMBRE 1965		RD\$ 1.172,628.09
INGRESOS NACIONALES	RD\$ 1.131,132.21	
INGRESOS MUNICIPALES	" <u>12,379,966.48</u>	
TOTAL DE INGRESOS		RD\$ <u>13,511,098.69</u>
TOTAL GENERAL		RD\$ <u>14,683,726.78</u>
EGRESOS NACIONALES	RD\$ 1.131,132.21	
EGRESOS MUNICIPALES	" <u>12,583,266.94</u>	
TOTAL DE EGRESOS		RD\$ 13,714,399.15
BALANCE AL 31 DE DICIEMBRE DE 1966		RD\$ <u>969,327.63</u>
TOTAL GENERAL		RD\$ <u>14,683,726.78</u>

MUY RESPETUOSAMENTE,



DR. SERGIO VICIOSO PEGUERO
 PRESIDENTE DE LA CÁMARA DE CUENTAS DE LA REPÚBLICA Y DEL
 TRIBUNAL SUPERIOR ADMINISTRATIVO.-

SVP/JACCA.-

CAMARA DE CUENTAS DE LA REPUBLICA
ESTADO DEMOSTRATIVO DE LOS INGRESOS DE LA NACION
DURANTE EL AÑO DE 1967.

	ENERO	FEBRERO	MARZO	ABRIL	MAYO	JUNIO	JULIO	AGOSTO	SEPTIEMBRE	OCTUBRE	NOVIEMBRE	DICIEMBRE	TOTAL	TOTAL GENERAL
FONDO 100 GENERAL)														
1.- RENTAS DEL ESTADO:														
C/ ADUANAS:														
A/ ORDINARIOS:														
1.- DE DERECHO PRIVADO:														
POR SERV. DE ARRIMO DE CARGA	188,857.55	135,898.78	185,107.44	143,239.76	146,669.67	193,501.66	142,073.08	148,431.67	180,816.74	179,046.93	198,799.92	183,358.64	2,025,801.84	
2.- DE DERECHO PUBLICO:														
B.- IMPUESTOS:														
B2.- INDIRECTOS:														
1.- IMPORTACION:														
POR ARANCEL 92 %	1,361,763.18	1,153,372.04	1,930,438.66	1,376,029.45	1,692,016.29	1,481,916.30	1,652,498.87	1,852,089.98	1,964,093.89	1,816,702.90	1,775,210.17	1,916,251.67	19,972,383.40	
" IMP. UNIFICADO LEY 173														
92%	2,276,902.98	1,828,217.82	3,384,066.23	2,241,488.90	2,803,226.15	2,332,170.09	2,797,818.71	3,091,466.69	3,026,412.10	2,639,210.86	2,976,712.50	3,037,552.44	32,405,245.47	
POR DERECHO CONSULARES	818.36	888.24	3,228.77	1,330.58	6,093.65	3,526.83	952.12	1,133.05	2,855.91	2,710.93	4,306.36	5,168.73	33,013.53	
" DOCUMENTOS DE ADUANAS	22.48	25.89	52.00	16.00	32.00	60.00	44.00	36.00	52.00	80.37	28.45	212.40	661.59	
" CARGA, SERV. DE MUELLE Y ALMACENAGE	42.13	1,107.64	478.03	37,291.70	87,511.00	4,458	123.14	90.05	2.37	13,194.80	126.44	14,787.85	154,459.73	
POR DERECHO DE PUERTO	20,598.75	37,185.61	95,005.37	35,323.38	74,351.40	79,554.73	93,758.56	44,089.93	43,475.37	80,320.53	50,043.14	76,561.89	728,267.26	
" DERECHO POR EXPRESOS AEREOS	0.15	27.05	1.23	---	8.77	0.32	0.76	0.28	0.09	2.16	1.53	---	56.34	
" IMP. UNIFICADO LEY 3500 75%	566.52	338.13	400.54	35.16	244.10	27.41	543.84	321.34	234.98	154.30	128.37	364.53	3,139.22	
" EL 15% ADIC. VALORES LEY 361	575,052.79	481,746.82	792,710.56	520,129.69	629,696.16	589,548.22	576,034.41	764,771.31	726,145.06	670,924.38	770,914.15	720,596.85	7,818,270.40	
" IMP. ADIC. S/PLANCHAS DE HIERRO Y ACERO	---	---	---	---	30,000.00	47,500.00	17,250.00	59,900.00	38,175.00	---	22,500.00	2,649.00	217,974.00	
POR IMP. ADIC. DIESEL OIL LEY 319	45,511.07	23,377.93	60,324.10	50,447.90	91,525.84	49,683.48	60,518.00	12,996.74	46,591.00	5,000.00	13,518.00	46,200.00	505,697.86	
POR IMP. UNICOS S/MAQUINARIAS INDUSTRIALES LEY NO. 242	---	---	---	---	3,684.82	3,674.27	---	4,851.22	429.39	4,220.86	7,508.26	10,426.80	34,795.62	
POR IMP. ADIC. S/IMP. LEY 239, 80% DECRETO	---	---	---	---	---	---	---	4,200.00	174,314.54	65,210.06	81,886.36	49,619.16	375,230.12	
POR IMP. DE GASOLINA DIESEL OIL LEY NO. 415	---	---	---	---	---	---	---	---	20,766.00	25,692.00	11,441.00	37,400.00	95,299.00	
POR 25% CARNE CONGELADAS LEY #496	---	---	---	---	---	---	---	---	---	1,200.00	---	5,636.00	6,837.00	
POR AZUCAR, LIQUIDACION IMP. AÑO 1964	---	---	---	---	---	---	---	---	---	---	---	531,540.64	531,540.64	
3.- EXTRAORDINARIOS														
POR MISCELANEOS	23,468.42	67,660.10	92,293.29	67,153.02	104,100.63	137,311.57	239,839.95	187,016.98	228,583.66	192,209.76	404,300.35	211,723.92	1,955,661.65	
2.- EXPORTACION:														
POR GUINEOS	670.88	948.14	661.74	779.97	645.64	1,623.35	1,345.16	1,089.45	638.98	751.68	433.66	208.00	9,796.65	
" MADERA EN BRUTO O LABRADA	414.54	1,022.40	263.10	253.66	509.25	379.16	497.27	257.12	359.99	525.00	476.10	359.56	5,535.15	
" 6/8 1% S/EXPORTACIONES	352.87	215.92	959.33	588.34	2,888.74	7,972.78	68.87	15,999.17	5,548.14	19,580.09	127.78	394.76	54,706.77	
" PATENTES DE EXPORTACION	864.50	612.30	2563.33	1,536.49	7,703.23	21,267.19	183.59	42,671.96	14,794.97	52,213.54	227.34	985.34	145,624.52	
" EL 10% S/PATENTES	86.48	61.61	256.41	153.67	770.33	2,125.89	18.36	4,267.19	1,479.51	5,221.35	22.74	98.33	14,561.87	
" CARGA SERVICIO DE MUELLE Y ALMACENAGE	28,270.28	18,641.26	12,592.57	17,562.02	28,870.59	51,997.94	4,672.41	119,042.35	31,488.25	115,970.24	9,651.46	20,215.57	458,974.94	
POR DERECHO DE PUERTOS	8,020.00	34,417.48	30,282.30	14,564.37	46,147.25	40,879.86	41,822.49	37,958.82	44,540.81	38,524.16	49,727.63	34,011.15	420,896.32	
" DOCUMENTOS DE ADUANAS	1,176.00	615.00	1,779.00	986.00	2,320.00	5,210.00	1,027.00	9,137.00	3,649.00	11,346.00	1,851.00	1,410.03	40,706.03	
" AZUCAR LEY #1140	---	---	---	---	3,180.00	10,466.00	---	21,191.09	6,856.68	26,072.55	---	---	67,767.12	
" IMP. SACAMENTO	---	---	---	---	---	---	---	384.23	---	---	---	---	384.23	
" IMP. 0.05 AZUCAR LEY #4428	---	---	---	---	---	---	---	---	---	43,606.25	---	---	43,606.25	
2.- SOBRE VENTAS:														
POR IMP. S/MERCANCIAS 7% EXP.	---	---	0.35	---	6,361.60	20,932.00	---	42,382.20	13,715.71	52,145.11	---	---	135,536.97	

- S I G U E -

	ENERO	FEBRERO	MARZO	ABRIL	MAYO	JUNIO	JULIO	AGOSTO	SEPTIEMBRE	OCTUBRE	NOVIEMBRE	DICIEMBRE	TOTAL	TOTAL GENERAL	
VIARIOS:															
POR EL 12% ADIC. LEY #5413	2,454.62	5,009.75	8,382.42	3,514.51	8,886.95	16,009.94	8,656.29	23,372.94	11,261.70	27,608.22	6,940.09	8,504.89	130,602.22		
3.- EXTRAORDINARIOS															
POR MISCELÁNEOS	88.28	621.45	1.56	---	167.25	177.40	2,878.87	160.81	1,011.91	---	55.36	5,488.38	10,651.27		
TOTAL A CARGO DE ADUANAS:														RD\$ 68,403,684.98
RENTAS O COLECTURIAS Y TESORERIA NACIONAL.-															
A.- ORDINARIAS:															
1.- DE DERECHO PRIVADO:															
POR AREND. BIENES INMB. " EL 7% S/INGRESOS DE LA CFA. DOM. DE TELÉFONOS	1,155.23	278.40	571.00	514.00	776.00	1,030.31	350.00	1,175.58	249.00	3,730.93	1,257.90	522.00	11,610.35		
POR UTILIDADES DE LA LOTE- RIA NACIONAL	52.53	---	33,672.22	22,504.53	23,668.80	20,388.88	41,254.25	27,146.05	36,901.56	32,308.35	35,223.90	33,160.57	306,281.64		
POR UTILIDADES DE LAS OFIC. DE SUMINISTRO DEL GOB.	---	---	100,000.00	---	---	---	---	---	---	500,000.00	---	---	500,000.00		
POR PRODUCTOS VTA. BOLETOS RIFA DE CASAS	---	---	---	---	---	---	---	---	---	---	---	---	100,000.00		
POR AREND. EQUIPO NAC. SEC. E. DE O.P.	---	---	---	---	---	---	806.31	1,179.90	1,052.73	1,173.15	1,220.94	1,229.04	6,662.07		
POR REFORESTACIÓN	---	---	---	---	---	---	---	---	296.60	2,080.80	317.11	---	2,694.51		
POR CONCESIONES Y CONTRATO PARQUE DE DIVERSIONES	---	---	---	---	---	---	---	---	7,048.94	14,032.10	11,351.04	18,849.71	51,281.79		
POR CONCESIONES DE YACIMIENTOS MINEROS	26,367.92	---	---	---	---	---	---	---	---	---	---	---	26,367.92		
2.- DE DERECHO PUBLICO:	7,930.60	47,376.05	60.00	209,900.39	535.00	1,013.76	59,875.26	645.55	---	62,128.80	1,535.21	6,290.00	397,290.62		
A.- TASAS:															
POR LEY S/TRANSITO DE VEHICULOS	727,841.68	844,212.87	136,216.25	87,791.96	68,244.24	304,842.30	281,368.86	98,805.50	68,365.00	61,092.64	54,802.51	44,178.13	2,777,761.94		
POR DUP. DE PATENTES COMERCIALES	---	7.00	---	12.00	---	2.50	145.26	20.00	10.00	7.00	10.00	---	213.76		
POR LICENCIAS PARA PORTAR ARMA DE FUEGO	234,119.20	277,647.15	59,288.86	12,270.01	9,566.04	4,920.79	8,490.92	3,072.63	4,300.72	43,227.25	12,768.26	4,732.98	674,404.81		
POR LICENCIA P/MAESTROS CONST. DE OBRAS	---	---	---	---	---	---	---	---	---	---	70.00	---	70.00		
POR NATURALIZACIÓN DE EX-TRANJEROS	40.00	50.00	135.00	90.00	40.00	40.00	50.00	40.00	50.00	35.00	25.00	70.00	665.00		
POR PROD. V/DE EJMP. CÓDIGO DE TRABAJO	---	---	---	---	---	---	---	---	---	---	5.00	---	5.00		
POR SELLOS DE CORREOS	19,641.42	20,401.69	27,805.17	22,902.00	27,993.75	23,358.50	26,837.05	31,243.56	30,869.39	31,711.26	32,892.07	57,914.11	353,569.97		
POR FRANQUEO A MÁQUINA	7,697.05	5,703.57	8,058.46	7,690.12	7,728.19	3,086.42	8,435.22	8,554.10	7,851.98	8,922.40	8,433.75	12,702.18	100,863.44		
POR ENTREGA DE ALMACENAGE DE ECONOMIA POSTAL	527.61	462.31	598.09	446.33	411.64	420.57	533.40	484.09	538.35	479.46	481.09	585.47	5,968.41		
POR SELLOS POSTALES AÉREOS EXTERIORES	18,663.15	19,085.54	25,478.40	27,141.58	25,085.88	22,239.51	24,585.85	23,466.16	20,476.79	21,223.70	32,998.24	39,809.58	300,254.38		
POR SELLOS P/SOST. HOSPT. DE TUBERCULOSOS	---	---	---	1,908.76	240.97	---	---	---	---	---	---	34.63	2,184.36		
POR EMPRESAS DE SERV. UTILI-DADES PÚBLICAS	---	---	---	5.00	---	---	0.40	---	7.60	8.70	36.25	0.90	58.85		
POR INTERCAMBIO DE BULTOS POSTALES	1,236.03	237.39	369.27	367.66	847.45	559.75	17.67	0.20	---	---	---	0.20	3,835.62		
POR APARTADOS DE CORREOS	5,000.00	1,703.50	2,719.50	4,944.50	804.00	1,231.00	4,732.92	959.00	338.50	1,779.60	531.00	2,987.50	27,731.02		
POR PRIMA S/VALORES DECLARADO	2,323.28	1,443.82	1,745.29	1,437.14	1,584.43	1,612.47	1,855.47	2,075.91	1,994.99	1,932.25	2,041.69	3,390.64	23,437.38		
POR TRANSMISIÓN DE MENSAJE TELEFÓNICOS, TELEGRÁFICOS Y RADIO TELEGRÁFICOS	10,557.61	8998.09	13,426.74	10,480.96	10,080.78	12,808.00	14,794.78	15,662.93	14,631.13	15,900.57	13,106.75	16,964.52	157,412.86		
POR TELECOMUNICACIÓN A LARGA DISTANCIA	455.87	693.54	430.90	326.11	210.84	8,906.46	12,567.78	11,439.13	39,446.40	21,990.27	22,264.58	22,913.40	141,645.28		
POR SERV. TELEFÓNICOS A CUEN- TAS DIRECCIÓN GRAL. DE TELECO- MUNICACIONES	30.00	5.00	10.00	30.00	5.00	5.00	40.00	25.00	40.00	---	---	526.90	716.90		

	ENERO	FEBRERO	MARZO	ABRIL	MAYO	JUNIO	JULIO	AGOSTO	SEPTIEMBRE	OCTUBRE	NOVIEMBRE	DICIEMBRE	TOTAL
POR EL 10% ADIC. S/CONVERSION A LARGA DISTANCIA	57.90	85.87	38,823.08	7,310.79	33.59	16,046.72	13,201.12	69.55	87.67	54.25	45.35	66.90	75,882.79
POR SERV. JUDICIALES	1,795.14	2,411.52	2,896.07	1,881.29	2,178.62	1,674.24	1,925.85	2,389.97	2,484.34	2,578.45	2,494.65	2,307.81	27,019.95
POR SERV. PRIVADO EN HOSPT. DEL ESTADO	261.53	233.02	340.86	452.13	1,033.33	(408.75)	424.53	278.14	864.41	1,332.91	1,297.18	1,761.41	7,870.70
POR 25% DERECHO QUE PERCIENEN LOS OFICIALES DEL ESTADO CIVIL	7,500.75	7,526.50	9,810.10	7,225.40	6,467.50	7,671.75	7,910.75	8,024.55	8,446.90	7,584.05	8,343.26	11,039.89	97,551.40
POR DERECHO CONSULARES	9,775.98	5,320.37	(180.90)	---	25,715.44	23,890.07	6,664.87	11,175.61	19,079.60	34,736.73	2,681.79	4,316.16	143,175.72
POR VENTA DE FORMULARIO FACTURAS CONSULARES	---	46,061.65	(523.10)	---	75,078.92	49,184.70	27,994.58	52,788.65	25,148.96	41,238.96	15,868.55	24,184.49	357,026.36
POR INSTALACIONES RADIO ELECTRICAS	230.00	750.00	450.00	250.00	---	10.00	1,210.00	450.00	290.00	200.00	---	250.00	4,000.00
POR INCERSION EN LA GASETA OFICIAL DE DOCUMENTOS Y AVISOS	135.00	189.00	406.50	343.00	433.00	266.00	223.00	295.00	263.00	218.00	157.00	461.00	3,389.50
POR PUBLICACIONES S/MARCAS Y NOMBRES COM. IND. QUE SE HAGAN REVISTA SECRE	---	---	---	---	---	---	---	---	290.00	1,130.00	1,420.00	1,060.00	3,900.00
TARIFA INDUSTRIA Y COMERCIO	---	---	---	---	---	---	---	---	---	48.55	54.75	95.93	943.30
POR VENTA DE LA GASETA OFICIALES	133.50	81.52	106.35	101.80	48.40	36.60	73.05	43.25	119.60	48.55	54.75	95.93	943.30
POR VENTA DE PUBLICACIONES OFICIALES	45.50	45.00	408.00	156.95	91.00	100.00	49.50	67.65	89.00	137.00	89.50	87.25	1,364.35
POR PRIMA S/CONSTITUCION DE FIANZAS EN CONSIGNACION DE VALORES EN LAS OFICINAS RECEP. DEL GOBIERNO DOMINICANO	60.16	0.32	135.16	0.20	0.69	(9.40)	5,000.00	50.00	0.10	(5.73)	0.42	(4,769.71)	462.21
POR INSTALACIONES LABORATORIOS INDUSTRIALES Y FARMACEUTICOS	110.00	10.00	---	10.00	---	10.00	---	---	20.00	---	10.00	10.00	180.00
POR PERMISO VENTA DROGAS LISTA "B"	---	---	---	---	---	---	---	24.00	6.00	---	---	---	30.00
POR PATENTE DE INVENSIÓN	135.00	95.00	644.00	155.00	270.00	200.00	195.00	345.00	325.00	120.00	165.00	230.00	2,885.00
POR MARCA DE FABRICAS	1,655.00	1,171.00	2,945.00	1,805.00	2,533.80	2,080.00	2,320.00	2,055.00	1,730.00	1,715.00	2,470.00	1,870.00	24,903.80
POR CERTIFICADO DE INSCRIPCION DE VENTA DE DROGAS NARCOTICAS	1,007.36	705.00	1,000.00	391.00	250.00	75.00	152.00	225.00	132.00	165.00	165.00	61.00	4,328.36
POR REGISTRO DE PATENTIZADOS	1,430.00	2,160.00	2,178.00	2,260.00	930.00	1,400.00	1,846.20	1,750.00	2,895.00	1,550.00	2,555.00	1,105.00	22,059.20
POR EL 20% HONORARIO MEDICO EN HOSPITALES DEL ESTADO	47.94	46.22	46.02	201.59	75.37	(13.32)	65.47	44.04	36.79	32.19	168.20	254.57	1,005.08
POR SOLICITUD DE TITULOS DE AGUA P/CONSTRUCCION CANALES	341.00	---	4.00	---	---	---	72.00	---	---	---	3.00	---	420.00
POR COSTO DE MENSURAS CATASTRALES EFECTUADA POR EL ESTADO A FAVOR DE TERCERA PERSONAS	195.67	247.27	851.13	877.78	1,039.24	247.80	524.16	415.47	535.97	165.51	869.69	1,629.38	7,599.07
POR SERVICIO DE INSPECTORES MENSURAS CATASTRALES	1.78	---	50.00	(44.18)	---	---	---	1.00	---	---	---	---	8.80
POR PERMISO PARA LA VENTA DE MEDICINAS	1,182.00	660.00	530.00	210.00	174.00	70.00	180.00	160.00	150.00	50.00	---	50.00	3,416.00
POR VENTAS DE FORMULARIOS F-49, LEY #533	1,697.85	1,263.50	2,888.72	2,178.90	3,709.80	2,259.85	1,922.49	1,968.66	2,580.75	2,283.30	3,153.42	1,662.30	27,569.54
POR PRODUCCION SOBRE ANALISI LABORATORIO PROD. FARMACEUTICOS Y ALIMENTICIOS	---	---	---	---	---	---	---	---	---	---	---	---	---
POR VENTA PARA REVENDER MATERIALES EXPLOSIVOS	2,925.00	550.00	25.00	25.00	25.00	200.00	200.00	---	200.00	35.00	25.00	200.00	4,410.00
POR VENTA TARJETA DE TURISMO	---	---	---	---	---	---	---	---	---	---	190.00	122.00	312.00
POR DECRETO CERTIFICADO DE SALUD	---	---	---	---	---	---	---	---	---	---	2,801.00	1,448.00	4,249.00
B.- IMPUESTO DIRECTO:													
POR IMPUESTO SOBRE BENEFICIOS	12,779.55	13,369.15	23,074.16	17,434.82	32,222.84	15,781.39	63,820.27	26,994.60	16,798.84	31,418.34	170,085.57	32,541.13	456,320.66
POR IMPUESTO SOBRE RENTAS	461,737.60	1,901,210.79	3,426,407.25	1,855,330.74	2,509,587.68	1,254,007.19	5,124,156.05	1,097,605.11	554,772.44	700,036.31	594,033.81	1,065,899.88	20,544,834.85
POR CÉDULA PERSONAL DE IDENTIDAD	30,131.85	16,619.60	9,486.20	4,035.35	2,670.40	3,003.43	5,414.10	45,934.30	184,370.85	81,428.95	52,453.70	14,227.80	449,776.53
POR INMIGRACION	71,696.66	35,095.40	19,835.00	9,720.00	7,800.00	2,568.00	3,065.00	3,703.00	9,827.00	5,929.00	4,657.00	8,194.00	182,098.06
POR EL 10% Y 5% SOBRE PRIMERO Y SEGUNDO PREMIO MAYORES DE LA LOTERIA NACIONAL	---	---	---	---	---	---	---	---	---	41,664.00	---	---	41,664.00
POR IMP. ESP. PARA LA EXPEDICION Y LA RENOVACION DE LICENCIAS PARA MANEJAR VEHICULO DE MOTOR	---	---	---	---	---	---	---	---	---	---	79.12	---	79.12
POR FINANCIAMIENTO PROYECTO CORP. FTO. INDUSTRIAL	---	---	---	---	---	---	---	---	---	---	5,629.78	---	5,629.78
POR IMPUESTO ADICIONAL PASAJE AL EXTERIOR VIA AEREA	---	---	---	---	---	---	---	---	---	5,835.00	7,489.00	7,152.00	20,476.00
POR EBEQUATER PARA PROFESIONALES	---	---	---	---	---	---	---	100.00	---	---	---	---	100.00
POR PATENTES DE INDUSTRIAS Y COMERCIOS	584,723.41	94,585.10	39,892.03	16,678.17	9,088.00	514,434.09	273,756.07	60,750.45	30,425.40	24,536.83	13,933.18	44,578.83	1,707,381.56
POR EL 10% Y 7% SOBRE PATENTE DE INDUSTRIA Y COMERCIO	39,237.51	6,399.58	2,574.74	1,154.41	627.69	36,892.59	18,417.87	3,985.74	1,957.93	1,721.38	970.71	3,259.65	116,599.80
POR EL 5% Y 10% SOBRE PASAJE AL EXTERIOR	98,684.71	26,147.67	41,121.81	38,864.90	36,743.80	36,572.90	40,431.49	44,020.62	42,320.85	40,432.87	21,924.43	39,784.07	507,050.12
L.- PRODUCCION NACIONAL:													
POR ALCOHOLES CONSUMO	---	6,428.80	6,863.58	2,294.21	8,252.92	12,815.40	10,520.23	20,006.34	27,108.48	24,371.20	14,005.60	22,077.44	154,744.20
POR ALCOHOLES 10% LEY #4069	48,433.73	32,553.94	47,443.69	45,383.00	52,353.32	47,776.30	54,690.00	57,673.79	51,071.60	55,090.01	63,207.09	64,649.29	640,342.66
POR ALCOHOLES PARA VAYRUM	6,035.40	7,366.24	5,821.48	4,230.40	3,064.32	3,483.20	4,870.04	5,290.88	7,047.33	4,366.88	6,151.84	6,900.88	64,628.89
POR CERVEZAS	231,330.56	127,758.74	111,719.92	106,981.85	181,544.87	273,313.59	163,589.30	255,359.38	182,542.77	163,589.81	134,661.59	148,879.87	2,081,272.25
POR ALCOBOL PARA ENVEGECIMIENTO DE LICORES	336,648.99	358,240.10	329,830.60	310,806.15	355,091.03	321,691.06	371,685.21	383,710.57	331,944.63	361,132.73	428,444.69	432,970.80	4,322,196.56

	ENERO	FEBRERO	MARZO	ABRIL	MAYO	JUNIO	JULIO	AGOSTO	SEPTIEMBRE	OCTUBRE	NOVIEMBRE	DICIEMBRE	TOTAL	TOTAL GENERAL
POR VINOS	3,076.10	3,059.00	2,407.90	1,673.65	2,134.79	1,350.91	2,291.12	755.22	2,100.64	3,154.13	2,857.31	3,614.98	28,474.50	
POR ESTAMPILLAS CONTROL S/PRODUCCIÓN ALCOHOLICO, GINEBRAS & LICORES DULCE 50%	25,806.25	24,937.50	21,268.75	24,996.25	30,227.50	22,952.50	28,875.45	28,804.35	24,840.00	36,230.25	29,733.75	36,542.50	335,215.05	
POR IMPUESTO ADICIONAL CIGARRILLO LEY #367	110,500.00	87,500.00	109,510.00	107,000.00	104,505.14	105,500.00	95,906.80	108,801.30	119,500.00	108,003.60	120,803.80	138,300.00	1,315,830.64	
POR CIGARRILLOS	790,500.00	654,500.00	790,898.12	778,750.00	777,025.81	789,000.00	686,282.42	778,457.55	827,875.00	792,172.88	852,396.99	973,550.15	9,491,408.92	
POR FOSFORO	43,000.09	63,000.08	64,833.39	45,800.05	55,300.08	55,333.38	47,333.41	65,725.12	66,666.76	61,666.75	56,333.41	60,037.20	685,829.72	
2.- SOBRE VENTAS:														
POR MADERA ACERRADA PARA LA VENTA EN EL PAIS	14,814.20	22,430.23	26,717.93	23,598.70	24,969.53	16,861.16	24,391.67	33,255.98	33,244.93	34,805.20	22,301.89	28,802.13	306,193.55	
POR VENTA AL POR MAYOR DE BEBIDAS ALCOHOLICAS 99%	589,772.95	306,520.68	385,924.91	342,584.51	340,515.58	390,744.84	422,487.49	385,645.91	365,241.20	471,210.99	441,850.08	529,270.76	4,971,739.90	
POR MERCANCIA SOBRE PRO- DUCCIÓN 7%	259,725.37	190,751.35	229,495.64	161,950.58	151,587.48	109,504.26	235,083.65	169,549.27	193,331.81	175,343.97	134,315.96	265,272.06	2,275,921.40	
POR VENTA BEBIDAS GASEOSAS	18,710.92	17,592.73	13,664.56	18,331.84	14,652.64	34,316.64	56,699.48	72,775.78	64,409.73	70,490.17	54,752.80	48,987.50	485,384.79	
POR IMPUESTO ESPECIAL BEBI- DAS ALCOHOLICAS	156,135.25	81,173.40	73,120.14	88,346.60	81,848.50	78,355.18	85,034.22	85,984.05	89,382.65	91,068.70	104,256.12	116,801.45	1,131,506.26	
POR IMPUESTO ADICIONAL BE- BIDAS ALCOHOLICAS PRODUCCIÓN NACIONAL	164,751.13	84,089.83	99,395.56	86,979.71	106,469.78	98,004.71	129,038.32	114,417.69	113,593.57	129,863.52	119,439.01	146,894.98	1,392,917.86	
POR IMPUESTO SOBRE VENTA ME- LAZA ESTB. ALCOHOL	---	---	---	---	---	---	---	22.50	---	---	---	---	22.50	
POR IMPUESTO SOBRE CONSUMO INTERNO LEY #5144	---	---	---	16.49	14.34	---	---	---	---	40.80	---	---	200.00	271.63
POR IMPUESTO ADICIONAL BE- BIDAS ALCOHOLICA, IMPUESTO LEY #5123	---	---	---	---	---	---	---	0.60	51.10	142.40	75.55	451.05	720.70	
1.- BIENES														
C.- TRANSMISION DE BIENES Y NEGOCIOS														
POR SUCESIONES Y DONACIONES	5,524.67	15,631.68	44,175.92	29,853.23	13,441.47	103,462.32	65,914.38	48,164.51	41,272.43	38,888.28	120,472.11	72,738.51	599,539.51	
POR PERMISO PARA VENTA ACU- MULATIVAS	---	120.00	120.00	---	120.00	---	240.00	120.00	---	---	120.00	---	840.00	
POR INSCRIPCIÓN DE HIPOTECAS	---	---	20.00	27.22	---	37.50	---	37.00	---	---	---	---	---	
POR ACTOS INTERVENIDOS POR REGISTRO DE TITULOS	12,717.37	11,553.27	20,511.24	17,350.68	15,035.42	11,193.30	16,629.21	16,974.29	16,504.98	20,261.72	22,141.23	28,757.78	209,630.49	
POR VENTA ALMONEDAS (PUBLI- CAS SUBASTAS)	13.41	174.89	36.60	3.61	95.73	27.81	---	27.78	10.44	175.54	23.84	3,358.49	3,948.14	
POR EL 1% SOBRE OPERACIONES INMOBILIARIAS	11,616.71	9,370.99	17,453.44	14,333.84	13,876.04	10,081.75	14,416.12	14,578.60	13,374.90	16,751.27	14,987.00	23,557.82	174,398.48	
POR FONDO SEGUROS TERRENOS REGISTRADOS	---	---	---	---	---	---	---	---	221.65	487.20	365.70	577.60	1,652.15	
2.- NEGOCIOS:														
POR SELLOS PARA DOCUMENTOS POR REGISTRO DE ACTAS JUDI- CIALES	183,146.27	190,225.50	220,969.51	163,729.67	164,309.69	161,299.75	201,327.21	191,347.28	191,010.50	206,376.25	195,867.00	263,933.16	2,333,541.79	
POR SELLOS PARA DOCUMENTOS CONSULARES, LEYES #2252 Y 1539	---	---	---	---	1.20	---	---	---	---	---	---	---	1.20	
POR PRIMA SOBRE POLIZAS DE CFAS. DE SEGUROS	8,158.81	16,429.99	(4.00)	---	69,727.41	26,269.59	12,602.01	24,908.66	5,659.41	6,733.69	2,452.41	12,020.18	184,958.16	
POR CONSTITUCIÓN POR COMP. POR ACC. O EN COMMANDISTAS	47,925.90	21,710.84	41,653.92	19,432.37	41,841.03	42,942.98	20,268.00	25,930.41	30,241.43	23,736.19	34,222.13	16,821.45	366,726.65	
POR ACC. O EN COMMANDISTAS	7,473.50	7,741.00	6,341.75	2,975.00	11,276.68	9,469.48	7,209.50	9,334.70	12,361.08	11,223.50	4,371.90	7,951.88	97,729.97	
VARIOS														
POR 12% ADICIONAL LEY #5458, 50%	139,914.65	109,339.25	100,836.32	84,589.32	99,078.71	103,945.87	106,943.84	110,372.37	103,799.91	109,127.46	119,438.93	127,536.16	1,314,972.79	
3.- EXTRAORDINARIOS														
POR MULTAS TRIBUNALES	2,394.00	4,962.00	6,630.20	3,023.00	5,057.00	2,582.00	3,146.00	3,421.60	5,542.85	8,556.10	10,667.62.	16,541.00	66,693.37	
POR MULTAS CARRETERAS	404.00	764.00	704.00	454.00	353.00	282.00	516.00	647.00	1,047.00	1,002.00	1,226.00	1,238.00	8,637.00	
POR MULTAS PATENTES	200.00	393.79	315.50	250.00	278.20	248.60	238.66	391.75	507.72	494.72	721.40	352.40	4,392.74	
POR MULTAS FISCAL DE HIGIENES	31.00	42.00	5.00	36.00	40.00	13.00	32.00	3.00	208.00	143.00	182.00	125.00	860.00	
POR MULTAS DIVERSAS	4,395.81	7,057.59	8,240.56	5,787.80	6,764.51	5,583.97	8,883.02	9,116.90	10,760.70	10,844.36	12,214.51	14,693.25	104,342.98	
POR RECARGOS LEY DE PATENTES	9,507.02	9,876.05	9,136.88	5,699.45	3,563.63	10,942.98	13,972.85	11,007.08	7,536.38	6,331.47	5,115.41	5,236.55	98,025.75	
POR RECARGOS TRANSCRIPCIÓN TARIFA	5.66	17.87	47.93	4.64	8.79	4.56	5.00	17.61	5.70	2.40	---	8.70	128.86	

	ENERO	FEBRERO	MARZO	ABRIL	MAYO	JUNIO	JULIO	AGOSTO	SEPTIEMBRE	OCTUBRE	NOVIEMBRE	DICIEMBRE	TOTAL	TOTAL GENERAL
POR MULTAS CÉDULA PERSONAL DE IDENTIDAD	1,786.71	1,153.40	450.40	145.30	99.45	96.10	268.25	2,020.35	12,358.50	7,901.90	6,875.94	740.43	33,896.73	
POR MULTAS DECLARACIÓN TARDÍA USO DE AGUA	0.50	---	---	---	---	---	3.60	---	---	---	1.50	---	5.60	
POR MULTAS RECARGO SUCESORAL	86.72	361.28	74.53	322.57	137.46	3.10	1,931.91	390.04	70.34	654.13	1.40	48.82	4,082.30	
POR INMIGRACIÓN	472.80	1,063.70	3,670.80	607.50	832.60	503.80	775.20	873.90	5,675.80	1,969.80	982.30	2,319.10	19,747.30	
" S/BENEFICIOS	423.17	15.82	277.53	330.18	836.35	626.83	4,446.65	1,147.84	976.92	2,190.73	2,969.11	5.78	14,247.91	
" IMPUESTO S/MADERA	377.61	992.89	1,303.15	1,289.87	856.09	387.35	444.68	1,610.95	2,251.35	1,029.64	651.25	991.15	12,165.98	
" MULTA IMPUESTO S/RENTAS	10,276.74	19,144.52	26,016.34	18,066.05	17,332.16	16,118.73	36,354.39	30,274.85	17,182.70	26,748.42	17,756.77	9,955.50	253,227.17	
" MULTAS INFRACCIÓN LEGISLACIÓN OBRERA	---	---	---	---	---	---	---	---	257.00	235.00	457.00	425.00	1,374.00	
POR LEY FORESTAL	---	---	---	---	---	---	---	---	521.00	788.00	1,741.00	2,054.00	5,104.00	
POR VENTA BIENES INMUEBLES Y TERRENOS DOM. DEL ESTADO	---	---	---	---	---	---	---	---	16,150.00	2,579.00	15,042.60	22,245.91	56,017.51	
POR BENEFICIO FABRICA CLAVO ENRIQUILLO	---	---	---	---	---	---	---	---	---	---	3,000.00	3,000.00	6,000.00	
VENTAS:														
POR MISCELÁNEOS	2,759.66	2,623.05	992.82	11,562.74	4,891.38	13,225.44	6,017.38	15,896.86	6,897.32	3,642.93	5,154.64	2,546.34	76,210.56	
POR INGRESOS MISCELÁNEOS (PRODUCCIONES LEY #5106)	---	---	---	---	---	---	11,202.50	11,189.17	11,175.83	---	22,311.67	---	55,879.17	
POR INSCRIPCIÓN VEHÍCULOS (MISCELÁNEOS)	---	---	---	---	---	---	---	700.00	2,100.00	3,500.00	1,400.00	2,800.00	10,500.00	
POR VALORES RECIBIDOS DE FINCAS PROPIEDAD DEL ESTADO	---	---	---	---	---	---	---	---	---	---	40,000.00	25,000.00	65,000.00	
POR MISCELÁNEOS DEBITO A LA CUENTA R.D.	---	---	---	---	---	---	---	(1,300.00)	---	---	---	---	(1,300.00)	
POR VENTAS ACCIONES PROPIEDAD DEL ESTADO	---	---	---	---	---	---	---	---	---	---	---	16,000.00	16,000.00	
POR VENTA PROPIEDAD SOBRIANTE	---	40.00	310.00	---	---	---	---	---	---	21.50	130.00	129.00	630.50	
TOTAL DE RENTAS INTERNAS (BRUTO)														RD\$ 66,720,476.04
MENOS EL 20% INGRESOS SOBRE LEY #73														RD\$ (10,048,474.30)
TOTAL DE RENTAS INTERNAS (NETO)														RD\$ 56,672,001.74
TOTAL DE RENTAS INTERNAS Y ADUANAS														RD\$ 125,075,686.72
MENOS PAGO DEUDA BANCO CENTRAL														RD\$ (4,283,306.89)
MENOS: PROPORCIÓN A SUSTRAR DEL FONDO 100 GENERAL, PARA ALIMENTAR LOS FONDOS ESPECIALIZADOS #1462 Y #1534, CONFORME LO DISPUESTO POR LA LEY #5458 DE FECHA 23 DE DICIEMBRE DE 1960														RD\$ (603,961.89)
TOTAL FONDO 100 GENERAL														RD\$ 120,188,417.94
FONDOS ESPECIALIZADOS:														
RESERVA PRESUPUESTAL														
FONDO 240: POR APOORTE O.E.A. AL GOBIERNO DOMINICANO	2,000,000.00	---	3,000,000.00	---	---	---	---	---	---	---	---	---	5,000,000.00	RD\$ 5,000,000.00
FONDO 245: POR AYUDA RECUPERACIÓN ECONOMICA	---	---	693,766.13	2,622,954.27	1,237,048.98	223,138.13	835,753.35	547,425.25	349,494.69	524,325.34	409,047.79	265,724.78	7,708,678.71	RD\$ 7,708,678.71
FONDO 246: POR CRÉDITO CONCEDIDO AL GOBIERNO DOMINICANO POR LA A.I.D.	---	---	---	---	5,000,000.00	2,750,000.00	---	---	---	---	---	---	7,750,000.00	RD\$ 7,750,000.00
FONDO 250: POR EJECUCIÓN PROGRAMAS DONACIÓN DEL GOBIERNO DE E.U.A.	200,000.00	303,678.50	350,000.00	---	---	---	---	---	---	---	---	---	853,678.50	RD\$ 853,678.50

	ENERO	FEBRERO	MARZO	ABRIL	MAYO	JUNIO	JULIO	AGOSTO	SEPTIEMBRE	OCTUBRE	NOVIEMBRE	DICIEMBRE	TOTAL	TOTAL GENERAL
FONDO 255: POR PRESTAMO DE QUINCE MILLONES CON LA A.I.D.	---	---	---	---	---	---	---	1,946,000.00	3,948,046.42	1,349,172.99	6,372,923.21	2,861,046.58	16,477,189.20	RD\$ 16,477,189.20
FONDO 260: POR APLICACION FONDOS PRODUCTO CUENTA P.L. #480	---	---	---	---	---	---	---	---	---	---	---	125,000.00	125,000.00	RD\$ 125,000.00
FONDO 900 REDENCION DE BONOS														
905.- IMPORTACION (ADUANAS) POR EL 3% IMPUESTO ADICIONAL S/IMPUESTO LEY #692	113,317.75	140,989.76	192,277.23	130,975.28	173,147.50	121,886.49	143,590.72	163,956.47	164,658.27	144,966.16	154,004.29	153,164.33	1,804,934.25	
VARIOS (COLECTURIAS)														
FONDO 905 POR EL 3% IMPUESTO ADICIONAL S/RENTAS LEY #692	112.44	11,656.27	94,257.26	63,855.24	85,261.90	113,310.36	22,253.25	39,979.04	13,105.29	19,257.64	15,791.87	15,658.19	494,498.75	
TOTAL DEL FONDO 900- 905														RD\$ 2,299,433.00
FONDO 1000 DEPOSITO														
CARGOS ADUANAS														
1.- DERECHO PRIVADO														
2.- IMPUESTO INDIRECTO														
1.- IMPORTACION														
1370.- POR ARANCEL 35.00%	74,000.88	62,603.27	104,915.14	74,784.21	92,077.16	80,538.93	89,809.72	100,657.06	106,121.19	97,672.20	95,441.40	103,024.28	1,081,733.44	
1414.- " A RANCEL 0.10%	14,801.76	12,536.65	20,983.04	14,956.85	18,415.45	16,107.79	17,961.94	20,131.43	9,760.20	---	---	---	145,655.12	
1505.- " ARANCEL 2.00%	29,603.56	25,073.30	41,966.06	29,913.69	36,630.86	32,215.55	35,923.88	40,262.81	42,448.48	39,068.88	38,176.57	41,209.71	432,693.35	
1370.- " IMPUESTO UNIFICADO LEY #173 5.00%	123,744.72	99,359.67	183,916.63	120,189.60	152,349.26	126,748.38	152,055.35	168,014.49	163,493.70	141,893.06	160,038.34	163,309.27	1,755,112.47	
1414.- POR IMP. UNIFICADO LEY #173, 0.10%	24,748.94	19,871.91	36,783.35	24,037.93	30,469.84	25,349.65	30,411.08	33,602.92	14,571.36	---	---	---	239,846.98	
1505.- POR IMP. UNIFICADO LEY #173 2.00%	49,497.89	39,743.89	73,566.65	48,075.86	60,939.70	50,699.36	60,822.16	67,205.77	65,397.48	56,757.23	64,015.30	65,323.72	702,045.01	
1583.- POR IMP. ADICIONAL GASOLINA DIESEL OIL LEY #415	24,349.23	9,050.55	44,725.32	21,620.53	43,225.37	21,294.92	40,072.00	21,200.00	---	---	---	---	225,537.92	
1598.- POR EL 30% SUMINISTRO DE COMBUSTIBLE	40,547.00	238,960.75	270,679.95	213,606.75	382,740.00	185,082.00	275,855.75	129,077.00	168,129.00	151,339.00	221,916.00	159,121.00	2,437,054.20	
2.- EXPORTACION:														
1370.- POR 6% DEL 1% SOBRE EXPORTACION	362.81	215.88	959.23	588.24	2,888.68	7,972.74	68.82	15,999.15	5,548.10	19,580.06	127.74	394.73	54,705.18	
1571.- POR AZUCAR LEY #32	---	---	---	---	---	32,600.70	---	---	---	30,011.05	37,685.20	---	100,496.95	
1376.- POR GANADO EN PIE	---	7.70	---	---	---	---	---	---	8,400.00	---	---	7,110.00	15,517.70	
1579.- POR FOMENTO DEL GUINEO	---	---	---	---	130.80	---	---	---	---	---	---	---	130.80	
1619.- " AZUCAR LEY #12 R/CAMINOS VECINALES	---	---	---	---	---	---	---	---	---	82,306.65	819,840.00	605,035.20	1,507,181.85	
1465.- POR IMP. 5 CTS., AZUCAR LEY #4428	---	---	---	---	5,474.70	23,155.00	---	27,330.63	11,407.43	---	---	---	67,367.76	
VARIOS:														
1505.- POR EL 12% IMP. ADICIONAL LEY #5458	1,227.31	2,504.87	4,191.22	1,757.25	4,443.49	8,005.00	4,328.13	11,686.48	5,630.80	13,804.10	3,470.06	4,252.47	65,301.18	
1376.- POR EL 12% IMP. ADICIONAL LEY #5113	1,227.24	2,504.82	4,191.10	1,757.19	4,443.38	8,004.91	4,328.07	11,686.39	5,630.69	13,804.02	3,469.98	4,252.37	65,300.16	
TOTAL A CARGOS DE ADUANAS														RD\$ 8,895,681.07
CARGO RENTAS INTERNAS:														
A.- ORDINARIAS:														
1.- DERECHO PRIVADO														
1488.- POR ARENDAMIENTO POR EQUIPO MEC. SEC. DE OBRA PUBLICA	---	---	2,608.84	1,630.58	---	---	560.31	631.18	55.50	---	---	---	2,487.41	
1599.- POR UTILIDAD DE LA LOTERIA NACIONAL (PAGO DEUDA)	450,000.00	400,000.00	550,000.000	400,000.00	475,000.00	600,000.00	300,000.00	500,000.00	775,000.00	125,000.00	900,000.00	700,000.00	6,175,000.00	

CAMARA DE CUENTAS DE LA REPUBLICA
 HACIENDA MUNICIPAL
 ESTADO DEMOSTRATIVO DE LOS INGRESOS Y EGRESOS
 OPERADOS DURANTE EL AÑO 1966

: BALANCE AL 31 :	FONDOS :	FONDOS :	TOTAL GENRAL DE :	FONDOS :	FONDOS :	BALANCE AL 31 :	TOTAL GENERAL DE :
: Dic. de 1965 :	NACIONALES :	MUNICIPALES :	INGRESOS :	NACIONALES :	MUNICIPALES :	Dic. de 1966 :	EGRESOS :
:	:	:	:	:	:	:	:

INGRESOS

EGRESOS

PROVINCIA SANTIAGO:

SANTIAGO	RD\$ 356,130.96	RD\$ 43,940.92	RD\$ 559,445.53	RD\$ 3,959,577.41	RD\$ 43,940.92	RD\$ 3,680,859.28	RD\$ 234,777.21	RD\$ 3,959,577.41
JANICO	" 805.04	" 9,541.70	" 36,224.26	" 46,661.00	" 9,541.70	" 31,164.86	" 5,954.44	" 46,661.00
LICEL AL MEDIO (D.M.)	" 471.80	" 16,798.94	" 25,925.75	" 43,196.49	" 16,798.94	" 22,590.70	" 3,706.85	" 43,196.49
PEÑA (TAMBORIL)	" 4,051.06	" 35,651.59	" 45,406.32	" 85,108.97	" 35,651.59	" 42,403.09	" 7,054.29	" 85,108.97
SAN JOSÉ DE LAS MATAS	" 4,057.22	" 32,295.64	" 60,431.97	" 96,784.83	" 32,295.64	" 61,649.89	" 2,839.30	" 96,784.83
VILLA BISONÓ	" 6,696.87	" 74,422.47	" 35,625.99	" 116,745.33	" 74,422.47	" 41,021.77	" 1,301.09	" 116,745.33
VILLA GONZALEZ	" 5,414.34	" 27,042.02	" 26,988.92	" 59,445.28	" 27,042.02	" 30,387.17	" 2,016.09	" 59,445.28
LOS HIDALGOS	" 7,520.09	" 13,565.50	" 25,777.98	" 46,863.57	" 13,565.50	" 30,196.29	" 3,101.78	" 46,863.57

PROVINCIA ESPAILLAT:

MOCA	" 15,098.90	" 6,747.35	" 262,874.03	" 285,720.28	" 6,747.35	" 265,335.61	" 13,637.32	" 285,720.28
GASPAR HERNÁNDEZ	" 6,257.14	" 19,230.89	" 39,529.96	" 65,017.99	" 19,230.89	" 43,496.75	" 2,290.35	" 65,017.99
JOSÉ CONTRERAS (D.M.)	" 1,481.59	" 1,778.13	" 19,900.15	" 23,159.87	" 1,778.13	" 20,041.56	" 1,340.18	" 23,159.87
CALLETANO JERMOSEN	" 5,746.10	" 3,353.81	" 19,976.08	" 29,075.99	" 3,353.81	" 21,540.52	" 4,181.66	" 29,075.99

PROVINCIA SALCEDO:

SALCEDO	" 33,822.70	" 1,259.21	" 118,863.50	" 153,945.41	" 1,259.21	" 132,797.28	" 19,888.92	" 153,945.41
TENARES	" 5,310.15	" 10,871.67	" 41,238.92	" 57,420.74	" 10,871.67	" 41,341.48	" 5,207.59	" 57,420.74
VILLA TAPIA (D.M.)	" 1,964.24	" 7,226.93	" 25,181.44	" 34,372.61	" 7,226.93	" 26,074.32	" 1,071.36	" 34,372.61

PROVINCIA DE PUERTO PLATA:

PUERTO PLATA	" 111,656.61	" 12,657.41	" 773,274.88	" 897,588.90	" 12,657.41	" 882,070.17	" 2,861.32	" 897,588.90
ALTAMIRA	" 3,216.36	" 13,196.37	" 45,288.41	" 61,701.14	" 13,196.37	" 46,611.90	" 1,892.87	" 61,701.14
IMBERT	" 5,119.11	" 36,695.19	" 37,407.04	" 79,221.34	" 36,695.19	" 39,007.74	" 3,518.41	" 79,221.34
LUPERÓN	" 2,726.92	" 12,487.56	" 36,731.52	" 51,946.00	" 12,487.56	" 37,453.47	" 1,994.97	" 51,946.00
SOSÚA (D.M.)	" 3,970.81	" 76,101.67	" 32,402.56	" 112,475.04	" 76,101.67	" 34,401.99	" 1,971.38	" 112,475.04

PROVINCIA DE MONTE CRISTY:

MONTE CRISTY	" 3,547.27	" 663.78	" 317,665.00	" 321,876.05	" 663.78	" 300,001.98	" 21,210.29	" 321,876.05
GUAYUBÍN	" 3,012.63	" 14,726.02	" 32,214.62	" 49,953.27	" 14,726.02	" 31,242.44	" 3,984.81	" 49,953.27
PEPILLO SALCEDO	" 247.79	" 56,122.44	" 30,833.62	" 87,203.85	" 56,122.44	" 30,539.99	" 541.42	" 87,203.85
VILLA VASQUEZ	" 2,359.88	" 1,560.83	" 40,328.11	" 44,248.82	" 1,560.83	" 40,053.95	" 2,634.04	" 44,248.82
GASTAÑUELA	" 749.76	" 5,164.08	" 20,397.07	" 26,310.91	" 5,164.08	" 20,218.43	" 928.40	" 26,310.91

PROVINCIA SANTIAGO RODRIGUEZ:

SANTIAGO RODRIGUEZ	" 8,165.88	" 2,503.50	" 82,760.91	" 93,430.29	" 2,503.50	" 88,331.21	" 2,595.58	" 93,430.29
MONCIÓN	" 1,655.81	" 6,633.34	" 19,449.04	" 27,738.19	" 6,633.34	" 20,182.95	" 921.90	" 27,738.19

PROVINCIA DAJABÓN:

DAJABÓN	" 2,547.14	" 1,607.70	" 137,929.54	" 142,084.38	" 1,607.70	" 85,978.79	" 54,497.89	" 142,084.38
LOMA DE CABRERA	" 4,982.80	" 7,374.45	" 51,001.86	" 63,359.11	" 7,374.45	" 49,510.76	" 6,473.90	" 63,359.11
RESTAURACIÓN	" 834.64	" 10,915.40	" 21,366.22	" 33,116.26	" 10,915.40	" 21,036.54	" 1,164.32	" 33,116.26

PROVINCIA LA VEGA:

LA VEGA	" 10,803.62	" 5,551.94	" 345,491.55	" 361,847.11	" 5,551.94	" 348,789.58	" 7,505.59	" 361,847.11
CONSTANZA	" 2,783.60	" 2,265.62	" 68,543.90	" 73,593.12	" 2,265.62	" 69,422.79	" 1,904.71	" 73,593.12
JARABACOA	" 2,569.42	" 3,077.74	" 74,851.81	" 80,498.97	" 3,077.74	" 74,881.80	" 2,539.43	" 80,498.97
MOSESÑOR NOEL (BONAO)	" 7,706.41	" 2,219.39	" 124,860.40	" 134,786.20	" 2,219.39	" 122,632.55	" 9,954.26	" 134,786.20

BALANCE AL 31 DIC. DE 1965	FONDOS NACIONALES	FONDOS MUNICIPALES	TOTAL GENERAL DE INGRESOS	FONDOS NACIONALES	FONDOS MUNICIPALES	BALANCE AL 31 DIC. DE 1966	TOTAL GENERAL DE EGRESOS
-------------------------------	----------------------	-----------------------	------------------------------	----------------------	-----------------------	-------------------------------	-----------------------------

INGRESOS

EGRESOS

PROVINCIA DUARTE:

SAN Fco. DE MACORIS	RD\$	13,759.22	RD\$	10,208.08	RD\$	391,442.77	RD\$	415,410.07	RD\$	10,208.08	RD\$	384,270.33	RD\$	20,931.66	RD\$	415,410.07
CASTILLO	"	129.46	"	8,924.85	"	30,330.47	"	39,384.78	"	8,924.85	"	29,116.73	"	1,343.20	"	39,384.78
HOSTOS (D.M.)	"	1,418.07	"	3,688.74	"	19,641.44	"	24,748.25	"	3,688.74	"	19,532.50	"	1,527.01	"	24,748.25
PIMENTEL	"	3,672.42	"	14,223.80	"	36,478.80	"	54,375.02	"	14,223.80	"	39,090.62	"	1,060.60	"	54,375.02
VILLA RIVA	"	1,013.31	"	19,862.33	"	37,743.21	"	58,618.85	"	19,862.33	"	37,965.12	"	791.40	"	58,618.85

PROVINCIA SANCHEZ RAMIREZ:

COTUI	"	7,855.11	"	3,471.11	"	122,241.09	"	133,547.31	"	3,471.11	"	124,818.74	"	5,257.46	"	133,547.31
CEVICOS	"	2,196.36	"	4,815.51	"	30,875.36	"	37,889.23	"	4,815.51	"	30,221.93	"	2,850.79	"	37,889.23
FANTINO (D.M.)	"	1,710.37	"	13,568.92	"	34,624.28	"	49,903.57	"	13,568.92	"	34,134.28	"	2,200.37	"	49,903.57

PROVINCIA DE SAMANA:

SAMANA	"	16,002.48	"	2,324.44	"	71,069.33	"	89,396.25	"	2,324.44	"	81,020.26	"	6,051.55	"	89,396.25
SANCHEZ	"	4,092.90	"	1,726.31	"	53,974.21	"	59,793.42	"	1,726.31	"	56,404.29	"	2,062.82	"	59,793.42

PROVINCIA MARIA TRINIDAD SANCHEZ:

NAGUA	RD\$	8,070.04	"	716.63	"	133,350.92	"	142,137.59	"	716.63	"	125,472.43	"	15,948.53	"	142,137.59
CABRERA	"	5,226.68	"	13,940.73	"	45,043.25	"	64,210.66	"	13,940.73	"	48,919.28	"	1,350.65	"	64,210.66
Rfo SAN JUAN	"	929.96	"	7,433.47	"	27,070.83	"	35,434.26	"	7,433.47	"	26,549.50	"	1,451.29	"	35,434.26

PROVINCIA SAN CRISTOBAL:

SAN CRISTOBAL	RD\$	7,025.13	"	2,156.76	"	274,762.75	"	283,944.64	"	2,156.76	"	264,383.33	"	17,404.55	"	283,944.64
BAJO DE HAINA (D.M.)	"	3,754.74	"	40,470.36	"	60,469.38	"	104,694.48	"	40,470.36	"	59,694.01	"	4,530.41	"	104,694.48
BAYAGUANA	"	7,045.43	"	7,093.93	"	32,767.48	"	46,906.84	"	7,093.93	"	34,832.87	"	4,980.04	"	46,906.84
MONTE PLATA	"	5,180.35	"	12,372.47	"	49,591.36	"	66,944.18	"	12,372.47	"	52,293.11	"	2,278.60	"	66,944.18
SABANA GRANDE DE BOYA (D.M.)	"	1,572.45	"	20,882.17	"	50,232.34	"	72,686.94	"	20,882.17	"	51,091.31	"	713.46	"	72,686.94
SABANA GDE. DE PALANQUE (D.M.)	"	1,855.58	"	2,339.39	"	16,476.91	"	20,671.88	"	2,339.39	"	17,022.95	"	1,309.54	"	20,671.88
YAGUATE	"	1,951.09	"	55,642.72	"	42,042.08	"	99,635.89	"	55,642.72	"	42,856.08	"	1,137.09	"	99,635.89
YAMASA	"	7,162.96	"	11,602.52	"	53,303.12	"	72,068.60	"	11,602.52	"	54,668.63	"	5,797.45	"	72,068.60
VILLA ALTAGRACIA	"	10,485.88	"	42,344.29	"	59,410.50	"	112,240.67	"	42,344.29	"	63,175.36	"	6,721.02	"	112,240.67

PROVINCIA PERAVIA:

BANI	RD\$	37,108.78	"	4,297.63	"	405,315.99	"	446,722.40	"	4,297.63	"	412,167.99	"	30,256.78	"	446,722.40
NIZAO	"	4,848.01	"	4,306.32	"	23,764.70	"	32,919.03	"	4,306.32	"	27,879.50	"	733.21	"	32,919.03
SAN JOSE DE OCOA	"	28,563.79	"	5,978.45	"	122,033.65	"	156,375.87	"	5,978.45	"	120,281.12	"	30,116.32	"	156,375.87

PROVINCIA DE AZUA:

AZUA	"	22,297.49	"	118.77	"	185,023.16	"	207,439.42	"	118.77	"	190,275.04	"	17,045.61	"	207,439.42
PADRE DE LAS CASAS	"	1,434.62	"	7,283.15	"	44,976.84	"	53,694.61	"	7,283.15	"	44,504.78	"	1,906.68	"	53,694.61

PROVINCIA SAN JUAN DE LA MAGUANA:

SAN JUAN DE LA MAGUANA	RD\$	26,116.83	"	5,283.82	"	315,190.08	"	346,590.73	"	5,283.82	"	308,320.30	"	32,986.61	"	346,590.73
LAS MATAS DE FARFAN	"	13,465.42	"	4,482.92	"	82,275.19	"	100,233.53	"	4,482.92	"	88,332.65	"	7,407.96	"	100,233.53
EL CERCADO	"	2,793.51	"	9,155.01	"	37,311.61	"	49,260.13	"	9,155.01	"	37,234.72	"	2,870.40	"	49,260.13

PROVINCIA DE ELIAS PINA:

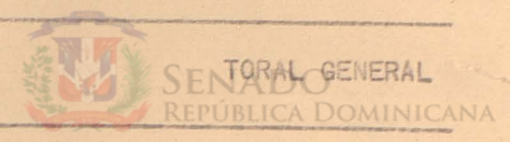
ELIAS PINA	"	1,863.12	"	3,088.95	"	21,327.70	"	26,279.77	"	3,088.95	"	22,511.95	"	678.85	"	26,279.77
BANICA	"	16,568.04	"	2,780.30	"	79,159.59	"	98,507.93	"	2,780.30	"	92,737.00	"	2,990.63	"	98,507.93
HONDO VALLE	"	549.57	"	3,719.87	"	24,670.88	"	28,948.32	"	3,719.87	"	24,363.22	"	865.23	"	28,948.32
PEDRO SANTANA	"	1,464.67	"	7,277.89	"	18,894.43	"	27,636.99	"	7,277.89	"	19,622.80	"	736.30	"	27,636.99

PROVINCIA BARAHONA:

BARAHONA	"	7,043.67	"	7,549.29	"	229,363.64	"	243,956.60	"	7,549.29	"	231,671.56	"	4,735.75	"	243,956.60
CABRAL	"	2,731.68	"	9,045.99	"	36,714.26	"	48,491.93	"	9,045.99	"	37,687.21	"	1,758.73	"	48,491.93
ENRIQUILLO	"	5,563.42	"	4,303.37	"	33,532.07	"	43,400.86	"	4,303.37	"	36,492.11	"	2,605.38	"	43,400.86
PARAISO (D.M.)	"	877.31	"	1,839.22	"	20,437.54	"	23,154.07	"	1,839.22	"	20,344.29	"	970.56	"	23,154.07
VICENTE NOBLE	"	2,632.78	"	4,034.70	"	28,834.34	"	35,501.82	"	4,034.70	"	30,817.66	"	649.46	"	35,501.82

	BALANCE AL 31 Dic. DE 1965	FONDOS NACIONALES	FONDOS MUNICIPALES	TOTAL GENERAL DE INGRESOS	FONDOS NACIONALES	FONDOS MUNICIPALES	BALANCE AL 31 Dic. DE 1965	TOTAL GENERAL DE EGRESOS
<u>INGRESOS</u>								
<u>PROVINCIA BAHORUCO:</u>								
NEYBA	RD\$ 3,238.14	RD\$ 1,398.90	RD\$ 111,689.52	RD\$ 116,326.56	RD\$ 1,398.90	RD\$ 110,448.01	RD\$ 4,479.65	RD\$ 116,326.56
JARAGUA (D.M.)	" 2,697.42	" 2,020.96	" 37,703.28	" 42,421.66	" 2,020.96	" 38,384.00	" 2,052.70	" 42,421.66
TAMAYO	" 1,879.11	" 8,718.68	" 43,080.14	" 53,677.93	" 8,718.68	" 43,658.09	" 1,301.16	" 53,677.93
<u>PROVINCIA INDEPENDENCIA:</u>								
JIMANI	" (324.50)	" 340.10	" 46,717.82	" 46,733.42	" 340.10	" 44,598.94	" 1,794.38	" 46,733.42
DUVERGE	" 2,115.82	" 12,928.96	" 41,539.64	" 56,584.42	" 12,928.96	" 38,817.43	" 4,838.03	" 56,584.42
LA DESCUBIERTA	" 958.14	" 2,086.04	" 15,807.99	" 18,862.17	" 2,086.04	" 16,320.52	" 455.61	" 18,862.17
POSTRE Rfo (D.M.)	" 3,373.45	" 523.99	" 15,719.05	" 19,616.49	" 523.99	" 17,855.95	" 1,238.55	" 19,616.49
<u>PROVINCIA SAN PEDRO DE MACORIS</u>								
SAN PEDRO DE MACORIS	RD\$ 153.77	" 11,831.31	" 404,609.45	" 416,574.53	" 11,831.31	" 399,023.44	" 5,719.78	" 416,574.53
LOS LLANOS	" 2,978.17	" 17,768.41	" 44,317.28	" 65,063.86	" 17,768.41	" 43,375.22	" 3,920.23	" 65,063.86
RAMÓN SANTANA	" 982.22	" 5,672.86	" 30,378.68	" 37,033.76	" 5,672.86	" 30,732.68	" 628.22	" 37,033.76
<u>PROVINCIA EL SEYBO</u>								
EL SEYBO	" 5,451.87	" 409.21	" 169,843.54	" 175,704.62	" 409.21	" 172,501.94	" 2,795.47	" 175,704.62
HATO MAYOR	" 10,103.41	" 7,454.40	" 94,931.03	" 112,488.84	" 7,454.40	" 87,791.74	" 17,242.70	" 112,488.84
MICHES	" 2,031.30	" 25,474.80	" 41,824.97	" 69,331.07	" 25,474.80	" 41,566.20	" 2,290.07	" 69,331.07
SABANA DE LA MAR	" 3,121.19	" 11,512.68	" 34,863.22	" 49,497.09	" 11,512.68	" 35,654.56	" 2,329.85	" 49,497.09
EL VALLE	" 2,064.09	" 2,714.20	" 17,794.94	" 22,573.23	" 2,714.20	" 18,375.81	" 1,483.22	" 22,573.23
<u>PROVINCIA LA ALTAGRACIA:</u>								
LA ROMANA	" 113,861.33	" 3,539.93	" 296,462.83	" 413,864.09	" 3,539.93	" 360,608.11	" 49,716.05	" 413,864.09
HIGUAY	" 18,578.89	" 1,886.44	" 170,714.61	" 191,179.92	" 1,886.44	" 179,807.25	" 9,486.25	" 191,179.92
SAN RAFAEL DEL YUMA (D.N.)	" 10,214.72	" 8,291.32	" 35,555.93	" 55,061.97	" 8,291.32	" 46,180.11	" 590.54	" 55,061.97
GUAYMATE	" 5,267.45	" 9,833.51	" 40,746.14	" 55,787.10	" 9,833.51	" 43,352.02	" 2,601.57	" 55,787.10
<u>PROVINCIA PEDERNALES</u>								
PEDERNALES	" 47,816.18	" 1,197.62	" 416,553.01	" 465,566.81	" 1,197.62	" 308,708.50	" 155,660.69	" 465,566.81
OVIEDO	" 1,351.55	" 968.82	" 39,527.74	" 41,848.11	" 968.82	" 38,154.46	" 2,724.83	" 41,848.11
<u>PROVINCIA VALVERDE:</u>								
VALVERDE	" 4,558.91	" 4,944.70	" 135,653.24	" 145,156.85	" 4,944.70	" 135,788.06	" 4,424.09	" 145,156.85
ESPERANZA	" 6,070.86	" 22,096.70	" 49,154.82	" 77,322.38	" 22,096.70	" 49,635.56	" 5,590.12	" 77,322.38
LAGUNA SALADA (D.M.)	" 1,705.26	" 7,910.31	" 26,012.20	" 35,627.77	" 7,910.31	" 26,209.18	" 1,508.28	" 35,627.77
TOTAL GENERAL:	RD\$ 1,172,628.09	RD\$ 1,131,132.21	RD\$ 12,379,966.48	RD\$ 14,683,726.78	RD\$ 1,131,132.21	RD\$ 12,583,266.94	RD\$ 969,327.63	RD\$ 14,683,726.78

	ENERO	FEBRERO	MARZO	ABRIL	MAYO	JUNIO	JULIO	AGOSTO	SEPTIEMBRE	OCTUBRE	NOVIEMBRE	DICIEMBRE	TOTAL
1376.- POR CONTRIBUCIÓN PARA VISITAR ALCAZAR DE DIEGO COLÓN	26.00	---	---	---	---	---	---	---	---	---	---	---	---
1500.- POR LICENCIA P/ESTABLECIMIENTO DESTINADO A JUEGO DE AZAR	---	---	---	75.00	---	---	---	---	---	---	---	---	---
1500.- POR VALES CERTIFICADOS DEL TESORO, PARA EL AUMENTO DEL CAPITAL DEL BANCO DE RESERVA	4,894.33	---	---	---	---	---	---	---	---	---	---	---	4,894.93
2.- DE DERECHO PUBLICO:													
A.- TASAS:													
1519.- POR SERVICIOS PRIVADOS EN HOSPITALES DEL ESTADO 00%	1,046.11	932.07	1,363.43	1,808.52	1,417.04	1,081.30	1,698.11	1,112.56	491.76	---	68.00	---	11,018.90
1376.- POR EL 5% DERECHO DESTINADO A LA CAJA DE AUXILIO	---	1,185.28	(0.05)	886.54	75.15	593.67	269.86	78.69	---	322.07	460.67	99.66	3,971.54
1536.- POR EL 50% S/PORTE Y TENENCIAS DE ARMAS	7,240.00	8,587.03	1,786.91	379.49	293.34	152.20	266.90	95.03	62.64	---	8.88	---	18,873.22
1457.- POR SELLOS P/PROTECCIÓN DE LA INFANCIA	432.80	0.09	16.82	2,433.07	73.63	---	---	---	---	---	---	12,540.34	15,496.75
1527.- POR MENSAJES TELEGRÁFICOS Y RADIO TELEGRÁFICOS	---	45.00	---	---	---	---	---	---	---	---	---	---	45.00
1376.- POR SERVICIO TELEFONICOS MOVIL	---	---	---	---	---	---	5.00	---	---	---	---	---	80.00
1487.- POR VENTA DE SELLOS LIGA DOM. CONTRA EL CÁNCER	---	---	---	---	---	---	---	---	---	---	---	75.00	75.00
1376.- POR PERMISO PARA VISITAR BUQUE EN PUERTO DOM.	12.00	7.00	---	5.00	6.00	---	---	---	---	0.05	7,869.37	766.00	8,662.56
1428.- POR PUBLICACIONES S/MARCA DE FABRICA Y NOMBRES COMERCIALES E INDUSTRIALES QUE SE HAGAN EN LA REVISTA DE LA SEC. DE COMERCIO E IND.	970.00	830.00	1,540.00	1,350.00	1,470.00	1,210.00	1,130.00	1,320.00	950.00	---	---	---	10,770.00
1113.- POR VENTA DE FORMULARIOS	4,883.39	4,723.12	5,726.53	4,001.59	4,255.57	3,619.00	4,703.29	4,596.44	4,568.21	4,901.76	5,609.63	7,763.15	59,351.78
1519.- POR DERECHO CERTIFICADO DE SALUD	3,764.00	4,208.00	3,907.00	1,695.00	1,287.00	709.00	2,275.00	2,541.00	2,073.00	3,014.00	---	2.00	25,473.00
1519.- POR ANALISIS DE PRODUCTOS FARMACEUTICOS	1,150.00	1,540.00	1,515.00	2,052.65	1,145.00	1,650.00	1,630.00	2,549.30	865.00	90.00	(90.00)	---	14,096.95
1533.- POR SOSTENIMIENTO CAMPAÑA GARAPATICIDA	730.86	961.72	428.27	126.19	2.80	---	---	0.98	0.84	---	---	---	2,251.66
1505.- POR IMPUESTO ESPECIAL RENOVACIÓN MATRICULAS	13,141.50	13,936.25	5,190.00	2,536.88	2,773.75	252,640.38	185,649.50	17,855.70	5,824.00	6,370.00	3,172.50	1,542.50	510,632.96
1586.- POR VENTA FORMULARIO CERTIFICADO MÉDICO 00%	1,502.96	1,431.48	886.60	543.16	414.88	828.30	384.42	751.60	313.64	954.44	1,313.40	3,109.12	12,434.00
1519.- POR EL 20% HONORARIOS MÉDICOS 83% EN HOSPITALES DEL ESTADO	234.00	225.62	224.74	984.11	163.01	139.92	319.66	215.08	179.66	157.21	---	---	2,843.03
1388.- POR VENTA DE TARJETA DE TURISMO	---	70.88	(2.00)	---	32.15	1.00	3,158.00	4,036.00	2,710.00	2.00	---	(2.00)	10,006.03
1376.- POR SERVICIO LABORATORIO SEC. DE O.P.	179.00	290.00	729.00	318.00	420.00	441.00	816.90	423.00	625.90	259.00	761.00	380.00	5,642.80
B.- IMPUESTOS:													
1.- DIRECTOS :													
1599.- POR FINANCIAMIENTO FOMENTO INDUSTRIAL	24,268.26	17,451.33	117,743.90	120,976.50	214,902.02	---	226,055.28	211,981.97	---	1,433.38	---	---	934,812.64
1476.- POR PREMIOS MAYORES DE LA LOTERÍA NACIONAL (INSTITUCIONES BENEFICAS)	4,000.00	4,000.00	4,000.00	4,000.00	5,000.00	4,000.00	---	---	---	---	---	---	25,000.00
1599.- POR EL 10% Y 5% S/PRIMERO SEGUNDO PREMIOS MAYORES DE LA LOTERÍA NACIONAL	33,200.00	33,200.00	33,200.00	33,200.00	41,500.00	33,200.00	41,664.00	52,080.00	41,664.00	10,416.00	41,664.00	51,654.40	446,642.40
1576.- POR EL 15% DEL 10% S/PASAGE EXTERIOR (CONSTRUCCIÓN BASILICA)	42,292.73	11,206.14	17,623.62	16,656.42	13,367.57	18,053.86	17,327.78	18,866.00	5,087.65	29,158.72	11,369.74	17,050.30	218,060.53
1581.- POR EL 30% DEL 10% S/PASAGE EXTERIORES VÍA AEREA (CONSTRUCCIÓN AEROPUERTO)	3,011.00	4,131.00	6,988.00	5,089.00	4,953.00	4,805.00	4,888.00	4,593.00	1,031.00	---	---	---	39,489.00
1570.- POR REFORMA AGRARIA FOMENTO INDUSTRIAL	24,268.26	17,451.33	117,743.90	120,976.49	214,902.04	---	226,055.28	211,981.94	---	1,433.38	5,629.78	---	940,442.43
B2.- IMPUESTOS INDIRECTOS													
B.- CONSUMOS:													
1.- PRODUCCION NACIONAL:													
1570.- POR REFORMA AGRARIA (CULTIVO DEL TABACO 50%)	88,000.00	73,500.00	91,204.49	91,250.00	94,003.12	94,250.00	76,703.61	87,600.64	89,950.00	88,051.96	99,251.66	110,900.10	1,084,665.58
1376.- POR ESTAMPILLAS CONTROL BEBIDAS ALCOHOLICAS 50%	25,306.25	24,937.50	21,268.75	24,996.25	30,227.50	22,952.50	28,875.45	28,804.35	24,840.00	30,930.25	35,033.75	36,542.50	335,215.05



	ENERO	FEBRERO	MARZO	ABRIL	MAYO	JUNIO	JULIO	AGOSTO	SEPTIEMBRE	OCTUBRE	NOVIEMBRE	DICIEMBRE	TOTAL
1575.- POR PROTECCIÓN INDUSTRIAL CULTIVO DEL TABACO	88,000.00	73,500.00	91,204.49	91,250.00	94,003.12	94,250.00	76,703.61	87,600.64	89,950.00	88,051.96	99,251.66	110,900.10	1,084,665.58
2.- SOBRE VENTAS:													
1376.- POR VENTAS AL POR MAYOR DE BEBIDAS ALCOHOLICAS	49,040.84	49,854.26	47,608.40	40,323.10	53,914.99	46,467.81	52,690.88	58,429.69	89,196.89	19,109.60	62,930.38	65,663.96	635,230.80
0.- TRANSMISION DE BIENES Y NEGOCIOS:													
1.- BIENES:													
1410.- POR FONDOS SEGUROS S/TERRENO NO REGISTRADO	207.12	283.46	318.25	238.28	299.05	337.35	237.20	256.97	143.25	---	---	---	2,320.93
2.- NEGOCIOS:													
1437.- POR EXPOSICIONES PUBLICAS	13,220.45	11,711.39	15,827.13	17,516.54	24,617.96	27,826.58	36,087.21	45,008.26	39,032.49	28,904.55	4,058.37	36,433.14	336,768.07
VARIOS:													
1505.- POR EL 12% ADICIONAL LEY #5113	69,957.31	54,669.62	50,418.14	42,294.66	49,539.34	51,972.97	53,496.92	55,186.18	51,899.83	54,563.74	59,719.46	63,768.07	657,486.26
1376.- POR EL 12% ADICIONAL LEY 5113	69,957.24	54,669.53	50,418.06	42,294.55	49,539.27	51,972.88	53,496.81	55,186.05	51,899.93	54,563.63	59,719.35	63,767.97	657,485.27
B.- EXTRAORDINARIOS:													
1419.- POR MULTAS INFRACCION OBRERAS	86.00	325.00	205.00	169.00	345.12	60.00	173.00	329.00	120.00	---	---	---	1,812.12
1411.- POR VENTA DE BIENES INMUEBLES	500.00	---	6,514.62	16,181.41	23,803.00	330.00	1.00	5,657.49	2,865.25	---	---	---	55,858.57
1554.- POR LEY FORESTAL	457.00	523.00	1,010.00	270.00	307.00	450.00	428.00	1,185.75	690.00	---	---	---	5,328.75
1437.- POR ATENCION ESPECIAL ROPEROS Y DESAYUNO ESCOLAR	---	---	---	---	---	---	---	---	---	---	---	---	---
1616.- POR PRODUCCION (YATE PATRIA)	---	---	---	---	---	---	---	25.69	---	---	---	50.00	75.69
1618.- POR FOMENTO AGROPECUARIO	---	---	---	---	---	---	---	---	725,000.00	---	---	---	725,000.00
										8,457.31	33,484.25	8,680.52	50,622.08
TOTAL DE RENTAS INTERNAS													RD\$ 15,175,378.24
TOTAL DE RENTAS INTERNAS Y ADUANAS													RD\$ 24,071,059.31
MENOS:													
POR 5% PAGO DEUDAS BANCO CENTRAL													RD\$ (491,986.14)
TOTAL DE RENTAS INTERNAS Y ADUANAS													RD\$ 23,579,073.17
MAS:													
1534.- POR EL 30% DE LA MITAD DEL 1% SUSTRAIIDO DEL FONDO 100 GENERAL, SEGUN LEY NO. 5335													122,206.30
1462.- POR 70% DE LA MITAD DEL 1% SUSTRAIIDO DEL FONDO 100 GENERAL, LEY #5335, REEMBOLSOS POR CUALQUIER CONCEPTO DE FECHA 8 DE ABRIL DE 1960													481,755.59
TOTAL DE RENTAS INTERNAS Y ADUANAS													RD\$ 603,961.89
MAS:													
1577.- POR PAGO DEUDA BANCO CENTRAL													4,775,293.03
TOTAL DE RENTAS INTERNAS Y ADUANAS													RD\$ 4,775,293.03
DEPOSITOS A CARGO DEL ESTADO													
1022.- POR PROGRAMA ACCION INMEDIATA	60,000.00	83,000.00	---	---	---	---	---	---	---	---	---	---	143,000.00
1600.- PROCC. LEY #6106 S/PAGO TRABAJADO O.P.	---	18,549.60	---	---	---	---	---	---	---	---	---	---	18,549.60
1541.- POR ATENC. V. INTENDENCIA GENERAL MATERIAL BELICO F.A.	---	13.60	527.00	54.00	179.18	53.00	197.92	611.58	613.83	157.09	122.74	84.24	2,614.18
1439.- POR CUOTA ENTIDAD BANCARIA	40,485.00	6,655.00	3,750.20	43,068.36	13,998.86	1,625.00	42,240.00	400.00	1,450.00	43,100.00	1,060.00	920.00	198,752.42
1441.- POR ATENCION ESPECIAL SEC. DE ESTADO EDUCACION Y BELLA ARTE	---	1,800.00	---	940.95	366.14	---	194.00	---	---	---	---	---	3,301.09
1022.- POR FIANZAS JUDICIALES	17,559.66	14,451.72	30,213.30	11,765.77	4,229.07	4,351.62	6,275.80	3,970.90	4,104.30	4,705.10	5,525.80	18,385.68	125,540.72
1014.- POR FONDO DE FIDELIDAD	624.79	1,554.76	299.55	10.89	130.74	---	---	---	---	---	---	---	7,854.89
1554.- POR REFORESTACION LEY #5856	8,643.24	13,283.73	7,827.61	7,130.89	6,147.75	1,545.33	214.35	507.26	123.45	---	164.96	---	74,478.92
1549.- POR CONFISCACION F./S LEY NO. 5765	25,447.42	24,454.56	35,384.45	73,928.06	35,940.50	17,928.92	24,089.48	17,342.23	22,044.78	18,608.00	15,136.08	29,286.10	339,590.58

	ENERO	FEBRERO	MARZO	ABRIL	MAYO	JUNIO	JULIO	AGOSTO	SEPTIEMBRE	OCTUBRE	NOVIEMBRE	DICIEMBRE	TOTAL	TOTAL GENERAL
1572.- POR FIANZAS DE LA COMPANIA DE TELÉF.				35,046.00			24,203.50		23,490.00		28,485.00		111,224.50	
1536.- POR REGALFA PASCUAL											96.00		96.00	
1455.- POR MINISTERIO DE LAS F.A.											402.18		402.18	
1604.- POR ATENDER RECLAMOS PARA CONCEPCION BECAS				11,378.56	132.00								11,511.36	
1556.- POR ADMINISTRACION FINCAS DEL ESTADO				6,120.48									6,120.48	
1570.- POR REFORMA AGRARIA					10.00								10.00	
1489.- POR FIANZAS NACIONALES PARA SALIR DEL PAIS						200.00				800.00			1,000.00	
1449.- POR ATENCION ESPECIAL SEC. ESTADO DE FINANZAS										89.90			89.90	
1132.- POR FIANZAS DIVERSAS							1,500.00						1,500.00	
1043.- POR PROGRAMAS DE O.P.										400.20			400.20	
1592.- POR FINANCIAMIENTOS PAGOS PENDIENTES				23,693.00	4,695.52	3,105.00	795.00			495.00			32,783.52	
1522.- POR ATENCION ESPECIAL SEC. ESTADO DE JUSTICIA								2,695.31					2,695.31	
TOTAL FONDO A CARGO DEL ESTADO														RD\$ <u>1,081,495.85</u>
IV.- TRAPASOS:														
1441.- POR ATENCION ESPECIAL SEC. ESTADO DE BELLA ARTES	252.37	58.42	162.42	3,381.35	3,358.43	3,641.33							10,854.32	
1549.- POR CONFISCACION FONDOS S/LEY #5705	2,250.00	300.00	475.00	14,735.00	50.00	1,645.00	150.00	25.00	25.00	100.00	25.00	3,215.00	22,995.00	
1441.- POR ATENCIONES VARIAS INTENDENCIA GRAL. MATERNAL BELICO DE LAS F.A.		124.05	91.50	92.00	139.70	117.95							565.20	
1570.- POR REFORMA AGRARIA	10.00						5.00	5.00	5.00	5.00	5.00	5.00	60.00	
1043.- POR PROGRAMAS DE O.P.							596.20						596.20	
TOTAL DE TRAPASOS														RD\$ <u>35,070.72</u>
PRESTAMOS:														
1469.- POR ATENCIONES ESPECIALES SEC. ESTADO DE LA PRESIDENCIA												22,000.00	22,000.00	RD\$ <u>22,000.00</u>
TOTAL GENERAL DEL FONDO 1000														RD\$ <u>30,096,894.66</u>
FONDO 6000 MUNICIPAL:														
6000.- POR MAS 20% SEGUN LEY #73	1,129,511.21	1,181,712.54	1,373,205.64	979,706.62	1,130,345.38	1,049,537.13	1,805,558.32	932,133.12	466,663.34				10,048,474.30	
TOTAL GENERAL FONDO 6000														RD\$ <u>10,048,474.30</u>
TOTAL DE LOS INGRESOS														RD\$ <u>202,547,756.31</u>
REINTEGROS:														
REINTEGROS FONDO 100	88,451.18	200,611.05	89,818.69	70,585.11	72,867.77	61,085.32	131,685.92	119,767.43	129,437.00	113,666.40	228,539.64	175,533.65	1,482,049.16	
REINTEGROS FONDO 200	13.05						1.92				30.98		45.95	
REINTEGROS FONDO 1000	1,705.50	9,074.00	40,364.40		22.07	42,407.14	884.32	18,353.74	1,945.11	5,152.54	23,344.48	133,417.55	276,869.85	
TOTAL GENERAL DE REINTEGROS														RD\$ <u>1,758,964.96</u>
TOTAL GENERAL DE INGRESOS	14,155,658.65	11,915,764.53	20,040,859.80	14,158,448.44	20,307,244.22	15,572,780.65	18,107,570.07	16,155,069.95	18,042,472.92	14,473,580.44	20,962,549.52	18,414,732.08	202,306,731.27	RD\$ <u>202,306,731.27</u>

CAMARA DE CUENTAS DE LA REPUBLICA
 ESTADO DEMOSTRATIVO DE LOS EGRESOS DE LA NACION
 DURANTE EL AÑO 1966

	ENERO	FEBRERO	MARZO	ABRIL	MAYO	JUNIO	JULIO	AGOSTO	SEPTIEMBRE	OCTUBRE	NOVIEMBRE	DICIEMBRE	TOTAL	TOTAL GENERAL
FONDO 100 GENERAL:														
PRESUPUESTO AÑO 1965:														
POR SERV. PERSONALES "LETRA A"	538,292.72	---	---	---	---	---	---	---	---	---	---	---	538,292.72	
" OTROS GASTOS CORRIENTES LETRAS A.B.C.D. Y E.	1,078,251.24	---	---	---	---	---	---	---	---	---	---	---	1,078,251.24	
TOTAL FONDO 100 AÑO 1965	1,616,543.96												1,616,543.96	RD\$ 1,616,543.96
FONDO 100 GENERAL:														
PRESUPUESTO AÑO 1966:														
POR SERV. PERSONALES LETRA "A"	6,956,061.05	7,648,986.70	9,845,149.41	6,718,209.01	9,769,972.71	9,950,557.49	8,250,857.44	8,163,892.31	7,845,993.34	7,705,221.85	7,706,271.24	8,331,613.39	98,892,785.94	
" OTROS GASTOS CORRIENTES LETRAS A.B.C.D. Y E.	1,610,062.10	1,961,322.14	4,906,464.69	4,856,507.39	4,691,812.16	3,845,099.90	2,478,513.77	3,625,757.92	4,021,147.66	2,726,970.67	3,588,827.07	6,375,678.01	44,688,163.43	
AVANCES EN SUSPENSO FONDO 100 AÑO 1966														
POR SERV. PERSONALES LETRA "A"	43,900.00	1,700.00	---	---	---	10,000.00	---	---	2,000.00	17,000.00	---	---	74,600.00	
" OTROS GASTOS CORRIENTES LETRAS A.B.C.D. Y E.	764,090.00	315,080.90	811,054.05	13,858.72	326,170.25	221,675.00	200,000.00	1,400.00	157,266.66	100,500.00	8,800.00	1,400.00	2,723,295.58	
TOTAL FONDO 100 AÑO 1966														RD\$ 146,378,844.95
TOTAL GENERAL DEL FONDO 100 AÑOS 1965/1966														RD\$ 147,995,388.91
FONDO 200 PLAN AYUDA A.I.D.:														
POR SERV. PERSONALES LETRA "A"	2,700.00	---	4,400.00	2,200.00	---	4,400.00	1,670.00	2,069.84	2,005.00	2,005.00	2,033.98	2,005.00	25,488.82	
" OTROS GASTOS CORRIENTES LETRAS A.B.C.D. Y E.	---	---	3,569.94	---	1,946.24	500.00	---	---	---	---	---	---	6,016.18	
TOTAL GENERAL FONDO 200 PLAN AYUDA A.I.D.														RD\$ 32,505.00
FONDO 245:														
POR GASTOS CORRIENTES	---	---	---	---	---	---	---	---	239,752.89	2,997.34	826,384.47	184,456.09	1,253,590.79	
" AVANCES EN SUSPENSO	---	---	---	---	---	---	---	---	57,511.59	43,390.10	9,600.04	81,562.18	192,063.99	
TOTAL FONDO 245														RD\$ 1,445,654.78
FONDO 250:														
POR GASTOS CORRIENTES	200,000.00	---	---	---	---	---	---	---	---	---	---	---	200,000.00	RD\$ 200,000.00
FONDO 255:														
POR OTROS GASTOS CORRIENTES LETRAS A.B.C.D. Y E.	---	---	---	---	---	---	---	---	1,359,694.08	901,513.65	4,956,543.84	2,764,384.04	9,982,135.61	
POR SERV. PERSONALES LETRA "A"	---	---	---	---	---	---	---	---	58.04	373,792.56	428,861.38	452,281.74	1,254,993.72	
POR AVANCES EN SUSPENSO OTROS GASTOS CORRIENTES	---	---	---	---	---	---	---	---	91,300.00	811,020.00	362,253.00	320,000.00	1,584,573.00	
TOTAL FONDO 255														RD\$ 12,821,702.33
FONDO 260:														
POR GASTOS CORRIENTES LETRAS A.B.C.D. Y E.	---	---	---	---	---	---	---	---	---	---	---	125,000.00	125,000.00	RD\$ 125,000.00
0001.- POR DESARROLLO DE LA COMUNIDAD	---	---	550,000.00	---	310,000.00	---	240,000.00	---	184,095.55	---	---	---	1,284,095.55	
0003.- POR INSTRUCCIÓN VOCACIONAL CIVICA	---	---	---	---	200,000.00	---	---	---	---	---	---	---	200,000.00	
0002.- POR PRÉSTAMO PARA EL DESARROLLO MUNICIPAL	---	---	---	---	---	---	10,748.29	---	---	---	---	---	10,748.29	
0004.- POR APOORTE DEL ESTADO ACARE	---	---	350,000.00	---	---	---	---	---	---	---	---	---	350,000.00	

	ENERO	FEBRERO	MARZO	ABRIL	MAYO	JUNIO	JULIO	AGOSTO	SEPTIEMBRE	OCTUBRE	NOVIEMBRE	DICIEMBRE	TOTAL
0013.- POR APORTE INDUSTRIAL M&C. DE RECURSOS IDRAULICO						70,876.01	150,587.68	161,886.60					383,350.29
TOTAL DE LOS FONDOS 0001, 0002, 0003, 0004 Y 0013													RD\$ 2,228,194.13
FONDO 1000 DEPOSITOS													
1043.- POR PROGRAMAS DE O.P.				129,087.17								825,647.21	954,734.38
1050.- POR EVENTUALIDAD POR PRECIOS PRESTAMOS						210.97							210.97
1113.- POR VENTA DE FORMULARIOS			5,439.50	9,618.45	27,993.45	5,004.40		4,080.50				11,552.65	63,688.95
1370.- POR ASISTENCIA Y MEJORAMIENTO SOC. OBRA HIDRAGADO DE PUERTOS		20,465.08	446,366.77	298,104.79	284,590.86	316,983.74	48,984.55	25,346.10	20,000.00	12,000.00	31,809.69	705.00	1,505,356.58
1411.- POR FONDO Y MOBILIARIO DEL ESTADO						44,759.66							44,759.66
1414.- CONT. OFIC. DEL PETROLEO Y OTROS FINES QUE DISPONGA EL PODER EJECUTIVO						623.26							623.26
1428.- POR GASTOS REVISTA SEC. DE INDUSTRIA Y COMERCIO		60.00	60.00	60.00	120.00	60.00							360.00
1437.- POR GASTOS DESAYUNO Y ROPEROS ESCOLAR			1,711.20	7,822.05	16,279.04	11,257.83					100,000.00	25,000.00	162,070.12
1439.- POR GASTOS DE LA SUPERINTENCIA DE BANCOS	11,140.00		21,468.73	10,944.52	14,298.86	29,677.86	16,753.69	16,110.00	17,226.25	18,638.91	19,522.35	16,180.82	191,961.99
1440.- POR ATENCIÓN ESPECIAL SEC. ESTA- DO SALUD Y PREVISIÓN SOCIAL					54,909.77	50,000.00		94,601.80		536,153.23			1,038,734.24
1441.- POR ATENCIÓN ESPECIAL SEC. ESTA- DO EDUCACIÓN Y BELLAS ARTES			274.94	461.00	78,942.80	214,763.30							294,442.04
1442.- POR ATENCIÓN ESPECIAL SEC. ESTA- DO DE AGRICULTURA								59,582.59					59,582.59
1449.- POR ATENCIÓN ESPECIAL SEC. ESTA- DO DE FINANZAS	6,230.00	1,103.90	441,703.03	72,602.20	563,970.28	373,831.67	29,700.00	108,038.25	50,000.00	1,698.99	39,159.48	22,261.78	1,710,359.58
1455.- POR ATENCIÓN ESPECIAL SEC. ESTA- DO DE LAS F.A.											160,058.80	402.18	160,460.98
1457.- POR FONDOS ESPECIALES P/PROTE- CCIÓN A LA INFANCIA												8,400.00	8,400.00
1462.- POR REEMBOLSO POR CUALQUIER CONCEPTO		1,200.00	1,257.54	2,258.09	23,452.94	26,495.29		2,847.98	42,964.36	717.67	12,063.10	36,499.50	149,756.47
1452.- POR ATENCIÓN ESPECIAL SEC. DE ESTADO DE TRABAJO								10,000.00					10,000.00
1466.- POR ATENCIÓN ESPECIAL SEC. DE ESTADO RELACIONES EXTERIORES							2,651.41						2,651.41
1468.- POR ATENCIÓN ESPECIAL SEC. DE ESTADO DE LA PRESIDENCIA	21,436.01	57,375.00	150,561.43	131,814.34	217,141.64	442,674.74				120,000.00			1,454,416.61
1487.- POR PRODUCTO VENTA SELLOS LIGA DOM. CONTRA EL CÁNCER												8,637.45	8,637.45
1476.- POR SUBSIDIOS A INSTITUCIONES BENEFICAS			5,670.00		5,670.00								11,340.00
1500.- POR ATENCIÓN ESPECIAL DEL E.A.N.								1,500.00					1,500.00
1501.- POR ATENCIÓN ESPECIAL DE LA MARINA DE GUERRA			6,307.00										6,307.00
1502.- POR ATENCIÓN ESPECIAL DE LA AVIACIÓN MILITAR DOMINICANA						18,055.83							18,055.83
1505.- POR OBRAS PÚBLICAS Y OTROS GASTOS DE LA FERIA			123,574.03	135,114.08	106,908.82	157,117.23	17,814.33		3,364.04				543,892.53
1519.- POR CREACIÓN Y SOSTENIMIENTO DE NUEBOS HOSPITALES	4,256.76	11,861.07	16,482.79	33,701.61	57,460.78	81,422.69		5,447.73	465.00				211,098.43
1522.- POR ATENCIÓN ESPECIAL DEL PO- DER JUDICIAL									2,085.20	175.00	61.00	294.15	2,615.35
1534.- POR ATENDER NECESIDADES DIPUESTA POR LA LEY 7533			8,109.27	1,391.14	27,688.12								37,188.53
1536.- POR IMPUESTO S/COMERCIO PORTE Y TENENCIAS DE ARMAS		1,300.00	1,536.50	1,264.58	442.18	2,705.94							7,249.20
1541.- POR ATENCIÓN VARIAS INTENDENCIA GRAL. MATERIAL BÉLICO F.A.			136.75	257.66	503.25	318.88				1,225.41	279.83		2,721.78
1549.- POR HACER DESEMBOLSO O TRAPASO SEGÚN DISPONGA EL PODER EJE- CUTIVO	51,798.25	16,250.00	61,699.15	29,571.44	21,491.60	18,555.00			6,027.12		15,800.00	36,369.85	257,562.41
1554.- POR INCREMENTO DE LOS TRABAJOS FOM. Y MEJORAMIENTO FORESTALES		7,985.00	1,390.00	859.10	18,840.20	5,476.86							34,551.16
1559.- POR FINANCIAMIENTO PROYECTO CORPORACIÓN INDUSTRIAL R.D.	28,393.84	7,300.00	18,208.08	218,413.86	117,387.92	85,694.50	183,212.92			170,000.00	21,056.18	42,239.54	891,906.84
1570.- POR REFORMA AGRARIA		92,055.67	162,881.51	106,195.69	229,911.79	235,086.63	81,712.84	129,282.31	138,701.98	138,783.45	117,123.31	130,359.61	1,562,094.79
1575.- POR FINANCIAMIENTO DEL CULTIVO DEL TABACO		67,908.75	84,708.75	134,195.24	38,247.07	115,506.38	39,457.16	36,064.00	93,200.00	75,663.40	112,801.96	105,765.00	903,517.71
1585.- POR CONTRUCCIÓN DE PUENTES Y CARRETERAS			20,144.82	9,202.85	2,707.84		5,373.78						37,429.29
1586.- POR CERTIFICADOS EXPEDIDOS POR PROFESIONALES			2,151.95		1,458.93							2,680.64	17,092.23

	ENERO	FEBRERO	MARZO	ABRIL	MAYO	JUNIO	JULIO	AGOSTO	SEPTIEMBRE	OCTUBRE	NOVIEMBRE	DICIEMBRE	TOTAL	TOTAL GENERAL
1592.- POR PAGO DEUDA EMP. DESP. ILEGALMENTE		9,976.69	7,500.13	23,597.00	11,947.80	3,816.55		795.00					57,615.17	
1594.- POR COMPRA ARMAS DE FUEGO EN PODER DE CIVILES			4,161.00										4,161.00	
1595.- POR VALORES DEPOSITADOS A LA DISPOSICIÓN DEL PRESIDENTE PROVISIONAL												937.47	937.47	
1596.- POR REGALÍA PASCUAL					2,258.90							1,795,309.00	1,797,567.90	
1596.- POR CANCELACIONES DEUDAS CONTRAIDA EL 3/10/64	40,547.00	238,960.75	239,998.45	240,078.50	369,401.75	175,625.00	255,740.00	62,569.00	82,404.75	176,714.00	348,916.00	117,759.00	2,348,795.20	
1599.- POR PAGO DEUDAS	16,252.30		230,660.51	409,072.63	375,697.40	326,551.65			28,745.48			739,094.19	2,126,077.16	
1600.- POR RECLAMO PAGOS CONTRATOS TRABAJOS URB. KENEDY INC. P.	18,549.60												18,549.60	
1601.- POR PAGO DEUDA SUMINISTRO DE LECHE		383,176.14											383,176.14	
1602.- POR MANTENIMIENTOS DE CARRETERAS		61,755.78	173,955.96	292,439.07	151,509.22	176,175.18	59,760.28	153,174.43	1,485.12	49,310.65	4,746.99	572.95	1,124,865.63	
1605.- POR EJECUCIÓN ACUERDO No.3								18,000.00					18,000.00	
1605.- POR EJECUCIÓN ACUERDO ACTIVIDAD No.9						6,800.29	12,320.00						19,120.29	
1605.- POR ACUERDO ACTIVIDAD No.2									29,163.55	334,717.33	(6,800.29)		356,880.59	
1607.- POR MEJORAMIENTO SERV. ACUEDUCTO								707,000.00					707,000.00	
1609.- POR TERMINACIÓN DEP. 25 CONT. CARRETERAS AC. ACTIVIDAD No.5														
1611.- POR SELVICULTURA (ACTIVIDAD No.7)									326,951.73	175,801.19	61,046.86	29,812.00	593,611.78	
1616.- POR CONTRUCCIÓN DE ACUEDUCTOS									725,000.00	30,890.39			755,890.39	
1618.- POR FOMENTO AGROPECUARIO											7,369.21	17,224.43	24,593.64	
1604.- POR ATENDER RECLAMO POR CONCEPTO DE BECAS Y SUELDOS P/UNIVERSITARIO											6,800.29		6,800.29	
AVANCES EN SUSPENSO FONDO 1000														
1376.- POR ASISTENCIA Y MEJORAMIENTO SEC. DE OBRAS Y DRAG. DE PUERTOS				9,888.44	3,000.00	84,500.00							97,388.44	
1437.- POR GASTOS DEL DESAYUNO Y ROPEROS ESCOLAR			12,559.43										12,559.43	
1439.- POR GASTOS DE LA SUPERINTENDENCIA DE BANCOS			3,500.00										3,500.00	
1441.- POR ATENCIÓN ESPECIAL SEC. DE ESTADO DE BELLAS ARTES			1,800.00			2,500.00							4,300.00	
1449.- POR ANTECIÓN ESPECIAL SEC. DE ESTADO DE FINANZAS				3,150.00		16,000.00	6,500.00			100,000.00			125,650.00	
1452.- POR REEMBOLSOS POR CUALQUIER CONCEPTO				50,000.00									50,000.00	
1466.- POR ATENCIÓN ESPECIAL SEC. DE ESTADO RELACIONES EXTERIORES						65,000.00							65,000.00	
1459.- POR ATENCIÓN ESPECIAL SEC. DE ESTADO DE LA PRESIDENCIA					20,000.00								20,000.00	
1505.- POR O. P. Y OTROS GASTOS DE LA FERIA				30,000.00									30,000.00	
1506.- POR ATENCIÓN ESPECIAL SEC. DE ESTADO DE INDUSTRIA Y COMERCIO			5,000.00										5,000.00	
1549.- POR HACER DESEMBO. O TRANF. SEC. DISPONGA EL PODER EJECUTIVO			15,000.00										15,000.00	
1534.- POR ATENDER NECESIDADES DISP. POR LA LYE No.5335				18,000.00									18,000.00	
1603.- POR EJECUCIÓN ACUERDO No.3			119,434.13	46,280.00	49,506.91		65,500.11	28,708.80	2,362.82				311,800.77	
1611.- POR SELVICULTURA ACUERDO No.7									37,500.00				37,500.00	
1605.- POR EJECUCIÓN ACUERDO No.9						12,680.00	11,000.00						23,680.00	
1618.- POR FOMENTO AGROPECUARIO										6,000.00	60,000.00		66,000.00	
FONDO 1000 PAGO POR TESORERIA														
1022.- POR FIANZA JUDICIALES Y DEP. CONCINACIÓN			5,749.20	5,098.00	13,616.44	9,875.00	3,388.44	11,258.52	1,461.20	5,753.40	8,759.83	13,004.16	77,964.99	
1132.- POR FIANZAS DIVERSAS				7,000.00	3,000.00								10,000.00	
1465.- POR SOSTENIMIENTO COMISIÓN DEFENSA AZÚCAR FOMENTO DE LA CAÑA				30,000.00	4,877.60		13,100.00						47,977.60	
1489.- POR FIANZAS DE NACIONALES PARA SALIR DEL PAÍS	200.00											2,466.11	2,666.11	
AVANCES EN SUSPENSO PAGO POR TESORERIA														
1595.- POR ACCIÓN INMEDIATA	60,000.00	83,000.00	3,000.00	152,600.00	264,492.80	180,881.03	272,428.35	23,026.17		102,937.62			1,142,365.97	
TOTAL FONDO 1000														
TOTAL FONDO 1000 1965														RD\$ 24,879,091.80
TOTAL GENERAL FONDO 1000 1965/66														RD\$ 26,742.04
TOTAL GENERAL FONDO 1000 1965/66														RD\$ 24,905,833.84
FONDO 6000 MUNICIPAL (LEY 6139-816)														
FONDO 6000 1965	500,000.00	600,000.00	1,534,767.13	1,031,339.61	1,474,808.09	1,224,694.65	944,289.44	500,000.00	600,000.00	451,000.00			8,860,898.92	RD\$ 8,860,898.92
TOTAL GENERAL FONDO 6000 1965/66														RD\$ 358,176.00
TOTAL GENERAL FONDO 6000 1965/66														RD\$ 9,219,074.92
TOTAL GENERAL PAGADO:	12,355,438.91	11,536,503.57	20,404,567.77	15,292,240.43	19,734,436.41	18,824,463.59	13,213,901.78	13,953,439.85	16,170,021.41	15,192,591.89	19,033,564.52	23,282,183.78	198,973,353.91	RD\$ 198,973,353.91

