

3501

P11/7914



Abril 24/43

Proyectos de Resoluciones aprobados
Todos de los Actos realizados
por el Poder Ejecutivo durante
el año 1942 y del Estado de
recaudación e inversión de las
rentas fiscales correspondientes al
año 1942.

12 Piezas



PRESIDENCIA DE LA REPUBLICA DOMINICANA

Ciudad Trujillo,
Distrito de Santo Domingo,
24 de abril de 1943.

Número: 9211

Al Presidente del Senado,
Ciudad.

Señor Presidente:

En cumplimiento del precepto contenido en el artículo 33, inciso 2o., in fine, de la Constitución de la República, me complazco en presentar al Congreso Nacional, por conducto de ese elevado cuerpo, tres estados, en dos originales cada uno, autenticados por el Contralor y Auditor General, demostrativos de la recaudación e inversión de las rentas públicas, durante el recién pasado año 1942.

El primer estado, No. 1, demuestra las operaciones de ingresos por fuentes y las de egresos por Capítulos presupuestales, al 31 de diciembre de 1942.

El estado No. 2 demuestra la reconciliación de los egresos de la Tesorería Nacional con los desembolsos contabilizados en la Auditoría General, relativos al año 1942.

El estado No. 3 demuestra el exceso de ingresos sobre egresos, durante el año 1942.

De estos tres estados que presento al Congreso para cum-


8117314

plir el canon constitucional ya indicado, el tercero es particularmente significativo, ya que demuestra con cifras exactas el exceso de ingresos sobre los egresos, ascendente a más de dos millones de pesos.

Este espléndido resultado de la política financiera del Gobierno que presido durante el año 1942, se ha debido al incremento de la actividad económica, al perfeccionamiento del sistema tributario, a la honestidad en los servicios de recaudación, y a la vigilancia y espíritu de economía que han privado en todas las operaciones del Gobierno para la aplicación de los fondos públicos.

Espero que, al ser examinados estos estados por el Congreso Nacional, a la luz del informe presentado o que presente la Honorable Cámara de Cuentas de la República, merecerán, como en los años anteriores, la aprobación de las Cámaras Legislativas.

Dios, Patria y Libertad.


Rafael L. Trujillo
Presidente de la República

-RECONCILIACION DE LOS EGRESOS DE LA TESORERIA CON LOS DESEMBOLSOS CONTABILIZADOS EN LA AUDITORIA GENERAL

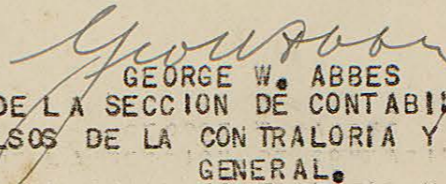
AÑO - 1942 -

- DETALLE -	-TOTAL-	100 PRESUPUESTO 1942	100 PRESUPUESTO 1941	FONDO 900 PRESTAMOS	FONDO 1000 DEPOSITO	FONDO 5000 RECLAMACION	FONDO 6000 MUNICIPAL	FONDO 7000 EXIMBANK
TOTAL DESEMBOLSOS CONTABILIZADOS POR LA AUDI- TORIA GRAL. DE ENERO A DICIEMBRE DE 1942.	\$14,781,695.33	12,084,414.26	424,350.23	20,670.00	923,946.90	349,166.62	351,115.47	628,031.85
REINTEGROS AL PRESUPUESTO DE 1942.	\$ 286,472.21	157,103.12			118,249.04	10,871.05	249.00	
REINTEGROS SUM. PRESUPUESTO DE 1942.	627.50	627.50						
REINTEGROS AVANCES EN SUSP., PRESPT., 1942.	47,494.28	47,106.44			373.94		13.90	
REINTEGROS DEL PRESUPUESTO DE 1941.	6,037.91		6,037.91					
REINTEGROS SUM. PRESUPUESTO DE 1941.	7.15		7.15					
REINTEGROS AVANCES EN SUSP., PRESPT., 1941.	10,908.05		10,641.31		266.74			
TOTAL REINTEGROS.-	\$ 351,547.10	204,837.06	16,686.37		118,889.72	10,871.05	262.90	
BALANCE DE AVANCES EN SUSPENSO, PRESPT. 1942.	\$ 102,535.55	102,535.55						
BALANCE DE AVANCES EN SUSPENSO - 31 DE DI- CIEMBRE DE 1941 - PRESUPUESTO DE 1941.	(107,091.14)		(101,536.37)		(5,544.77)		(10.00)	
FACTURAS CONTABILIZADAS DURANTE EL AÑO 1942.		35,626.48	4,010.25		(37,280.30)		(2,356.43)	
TOTAL EGRESOS POR TESORERIA.-	\$15,128,686.84	12,427,413.35	343,510.48	20,670.00	1,000,011.55	360,037.67	349,011.94	628,031.85

VISTO BUENO:


 RUPERTO SOÑE
 CONTRALOR Y AUDITOR GENERAL




 GEORGE W. ABBES
 JEFE DE LA SECCION DE CONTABILIDAD Y DE-
 SEMBOLSOS DE LA CONTRALORIA Y AUDITORIA
 GENERAL.

JAB/-

-RECONCILIACION DE LOS EGRESOS DE LA TESORERIA CON LOS DESEMBOLSOS CONTABILIZADOS EN LA AUDITORIA GENERAL
AÑO - 1942-

- DETALLE -	-TOTAL-	100 PRESUPUESTO 1942	100 PRESUPUESTO 1941	900	1000	5000	6000	7000
TOTAL DESEMBOLSOS CONTABILIZADOS POR LA AUDITORIA GRAL. DE ENERO A DICIEMBRE DE 1942.	\$14.781.695.33	12.084.414.26	424.350.23	20.670.00	923.946.90	349.166.62	351.115.47	628.031.85
REINTEGROS AL PRESUPUESTO DE 1942.	\$ 286.472.21	157.193.12			118.249.04	10.871.05	249.00	
REINTEGROS SUM. PRESUPUESTO DE 1942.	627.50	627.50						
REINTEGROS AVANCES EN SUSP., PRESPTO., 1942.	47.494.28	47.106.44			373.94		13.90	
REINTEGROS DEL PRESUPUESTO DE 1941.	6.037.91		6.037.91					
REINTEGROS SUM. PRESUPUESTO DE 1941.	7.15		7.15					
REINTEGROS AVANCES EN SUSP., PRESPTO., 1941.	10.908.05		10.641.31		266.74			
<u>TOTAL REINTEGROS.-</u>	\$ 351.547.10	204.837.06	16.686.37		118.889.72	10.871.05	262.90	
BALANCE DE AVANCES EN SUSPENSO, PRES. 1942.	\$ 102.535.55	102.535.55						
BALANCE DE AVANCES EN SUSPENSO - 31 DE DICIEMBRE DE 1941 - PRESUPUESTO DE 1942.	(107.091.14)		(101.536.37)		(5.544.77)		(10.00)	
FACTURAS CONTABILIZADAS DURANTE EL AÑO 1942.		35.626.48	4.010.25		(37.280.30)		(2.356.43)	
<u>TOTAL EGRESOS POR TESORERIA.-</u>	\$15.128.686.84	12.427.413.35	343.510.48	20.670.00	1.000.011.55	360.037.67	349.011.94	628.031.85

VISTO BUENO:

RUPERTO SOBERON
 CONTRALOR Y AUDITOR GENERAL.



GEORGE W. ABBES
 JEFE DE LA SECCION DE CONTABILIDAD Y DESEMBOLSOS DE LA CONTRALORIA Y AUDITORIA GENERAL.

JAB/-

-REPUBLICA DOMINICANA-
OFICINA DEL CONTRALOR Y AUDITOR GENERAL
CIUDAD TRUJILLO, DISTRITO DE S.D.
-GOBIERNO DOMINICANO-


-ESTADO NUM. 3-

-DEMOSTRACION DEL EXCESO DE INGRESOS SOBRE EGRESOS - AÑO 1942-

-DETALLE-	- TOTAL -	FONDO 100 GENERAL	FONDO 900 PRÉSTAMOS	FONDO 1000- DEPÓSITO	FONDO 5000- RECLAMACIÓN	FONDO 6000- MUNICIPAL	FONDO 7000- EXIMBANK
TOTAL INGRESOS Y TRASPASOS.	\$17,338,870.01	14,943,061.63	120,670.00	1,082,564.47	44,301.09	343,073.57	805,199.25
TOTAL EGRESOS (DESEMBOLSOS CONTABILIZADOS).	14,781,695.33	12,508,764.49	20,670.00	923,946.90	349,166.62	351,115.47	628,031.85
<u>EXCESO DE INGRESOS SOBRE EGRESOS.-</u>	<u>\$ 2,557,174.68</u>	<u>2,434,297.14</u>	<u>100,000.00</u>	<u>158,617.57</u>	<u>(304,865.53)</u>	<u>(8,041.90)</u>	<u>177,167.40</u>
<u>RECONCILIACION.-</u>							
1.- SUPERAVIT ECONÓMICO.	\$ 2,000,846.25	2,155,136.11		158,617.57	(304,865.53)	(8,041.90)	
2.- BALANCE DE LAS APROPIACIONES NO GASTADO.	703,511.26	703,511.26					
3.- <u>MENOS:</u> EGRESOS DEL PRESUPUESTO DE 1941 DURANTE EL AÑO DE 1942.	(424,350.23)	(424,350.23)					
4.- PAGARÉS DESCONTADOS Y NO GASTADOS.	177,167.40						177,167.40
5.- PRODUCIDO DE BONOS DEL TESORO NO GASTADOS.	100,000.00		100,000.00				
<u>T O T A L :-----</u>	<u>\$ 2,557,174.68</u>	<u>2,434,297.14</u>	<u>100,000.00</u>	<u>158,617.57</u>	<u>(304,865.53)</u>	<u>(8,041.90)</u>	<u>177,167.40</u>

VISTO BUENO:

RUPERTO SORIE
CONTRALOR Y AUDITOR GENERAL



GEORGE W. ABBES
JEFE DE LA SECCION DE CONTABILIDAD Y DESEMBOLSOS DE LA CONTRALORIA Y AUDITORIA GRAL.-

JAB/-

-REPUBLICA DOMINICANA-
OFICINA DEL CONTRALOR Y AUDITOR GENERAL
CIUDAD TRUJILLO, DISTRITO DE S.D.
-GOBIERNO DOMINICANO-

-ESTADO NUM. 3-

-DEMOSTRACION DEL EXCESO DE INGRESOS SOBRE EGRESOS - AÑO 1942-

<u>-DETALLE-</u>	<u>- TOTAL -</u>	FONDO 100 GENERAL	FONDO 900 PRÉSTAMOS	FONDO 1000- DEPÓSITO	FONDO 5000- RECLAMACIÓN	FONDO 6000- MUNICIPAL	FONDO 7000- EXIBANK
TOTAL INGRESOS Y TRASPASOS.	\$17.338.870.01	14.943.061.63	120.670.00	1.082.564.47	44.301.09	343.073.57	805.199.25
TOTAL EGRESOS (DESEMBOLSOS CONTABILIZADOS).	14.781.695.33	12.508.764.49	20.670.00	923.946.90	349.166.62	351.115.47	628.031.85
<u>EXCESO DE INGRESOS SOBRE EGRESOS.-</u>	<u>\$ 2.557.174.68</u>	<u>2.434.297.14</u>	<u>100.000.00</u>	<u>158.617.57</u>	<u>(304.865.53)</u>	<u>(8.041.90)</u>	<u>177.167.40</u>

RECONCILIACION.-

1.- SUPERAVIT ECONÓMICO.	\$ 2.000.846.25	2.155.136.11		158.617.57	(304.865.53)	(8.041.90)	
2.- BALANCE DE LAS APROPIACIONES NO GASTADO.	703.511.26	703.511.26					
3.- <u>MENOS:</u> EGRESOS DEL PRESUPUESTO DE 1941 DURANTE EL AÑO DE 1942.	(424.350.23)	(424.350.23)					
4.- PAGARÉS DESCONTADOS Y NO GASTADOS.	177.167.40						177.167.40
5.- PRODUCIDO DE BONOS DEL TESORO NO GASTADOS.	100.000.00		100.000.00				
<u>T O T A L :-----</u>	<u>\$ 2.557.174.68</u>	<u>2.434.297.14</u>	<u>100.000.00</u>	<u>158.617.57</u>	<u>(304.865.53)</u>	<u>(8.041.90)</u>	<u>177.167.40</u>

VISTO BUENO:

Ruperto Soñe
RUPERTO SOÑE
CONTRALOR Y AUDITOR GENERAL.



George W. Abbes
GEORGE W. ABBES
JEFE DE LA SECCION DE CONTABILIDAD Y DESEMBOLSOS DE LA CONTRALORIA Y AUDITORIA GRAL.-

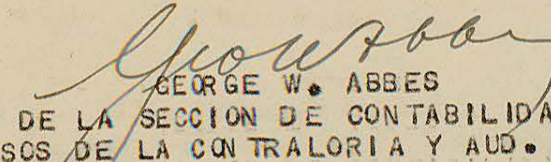
JAB/-

-ESTADO DE LAS OPERACIONES DE INGRESOS POR FUENTES Y EGRESOS POR CAPITULOS AL 31 DE DICIEMBRE DE 1942-

- DETALLE -	-TOTAL-	FONDO 100 GENERAL	FONDO 900 PRESTAMOS	FONDO 1000 DEPOSITO	FONDO 5000 RECLAMACION	FONDO 6000 MUNICIPAL	FONDO 7000 EXIMBANK
CLASIFICACION.-							
A. INGRESOS.							
1. RENTAS ADUANERAS.	\$ 2,432,494.23	2,432,494.23					
2. DERECHOS DE PUERTOS.	32,429.03	32,429.03					
3. IMPUESTO S/LA PROPIEDAD URBANA.	127,045.54	88,934.43					
4. OTROS INGRESOS POR CONCEPTO DE IMPUESTOS.	8,873,247.68	8,421,914.04				38,111.11	
5. RENTAS DIVERSAS.	3,722,755.40	3,337,616.22			193,851.76	50,000.50	207,481.38
6. INGRESOS DE SERVICIOS PRODUCTIVOS.	422,863.32	420,429.81			302,136.32		83,002.86
7. OTROS INGRESOS (NO PROCEDENTES DE RENTAS).	1,189,003.83	120.00	120,670.00	208,066.50		54,948.08	805,199.25
TOTAL INGRESOS POR FUENTES.-	\$16,799,839.03	14,733,937.76	120,670.00	706,488.09	50,000.50	383,543.43	805,199.25
TRASPASOS DEL SUPERAVIT DE 1941. TRANSFERENCIAS.	\$ 539,030.98	81,625.89 127,497.98		443,126.87 (67,050.49)	14,278.22 (19,977.63)	(40,469.86)	
TOTAL INGRESOS Y TRASPASOS.-	\$17,338,870.01	14,943,061.63	120,670.00	1,082,564.47	44,301.09	343,073.57	805,199.25
EGRESOS PRESUPUESTO DE 1942.-							
1. PODER LEGISLATIVO.	\$ 288,103.78	288,103.78					
2. PODER EJECUTIVO.	268,848.69	268,848.69					
3. SEC. DE E. DE GUERRA Y MARINA.	2,303,974.58	1,949,300.05					354,674.53
4. SEC. DE E. DE LO INTERIOR Y POLICIA.	678,133.65	658,133.22			6,093.11		13,907.32
5. SEC. DE E. DE LA PRESIDENCIA.	379,523.46	367,206.75			12,316.71		
6. SEC. DE E. DEL DESPACHO DEL GENERALISIMO.	89,785.13	89,785.13					
7. SEC. DE E. DE RELACIONES EXTERIORES.	440,657.35	439,909.60			747.75		
8. SEC. DE E. DEL TESORO Y COMERCIO.	1,979,262.96	1,377,786.49	20,670.00	229,691.00		351,115.47	
8-1. SERVICIOS DE LA DEUDA PUBLICA.	1,565,473.04	1,565,473.04					
8-1-1. HONORABLE CAMARA DE CUENTAS.	21,369.27	21,369.27					
9. SEC. DE E. DE AGRICULTURA, IND. Y TRABAJO.	794,801.77	549,339.66			245,462.11		
10. DIRECCION GENERAL DE COMUNICACIONES.	483,062.00	483,062.00					
11. DIRECCION GENERAL DE OBRAS PUBLICAS.	1,523,598.77	1,042,880.57			221,268.20		259,450.00
12. SEC. DE E. DE SANIDAD Y BENEFICENCIA.	688,498.79	559,345.43			129,153.36		
13. SEC. DE E. DE EDUC. PUB. Y BELLAS ARTES.	1,529,170.24	1,489,816.78			39,353.46		
14. PODER JUDICIAL.	973,915.00	934,053.80			39,861.20		
TOTAL PRESUPUESTO DE 1942.-	\$14,008,178.48	12,084,414.26	20,670.00	923,946.90		351,115.47	628,031.85
EGRESOS PRESUPUESTO DE 1941.-							
1. PODER LEGISLATIVO.	\$ 1,333.67	1,333.67					
2. PODER EJECUTIVO.					
3. SEC. DE E. DE GUERRA Y MARINA.	59,431.70	59,431.70					
4. SEC. DE E. DE LO INTERIOR Y POLICIA.	34,529.04	34,529.04					
5. SEC. DE E. DE LA PRESIDENCIA.	47,060.92	47,060.92					
6. SEC. DE E. DEL DESPACHO DEL GENERALISIMO.	4,464.00	4,464.00					
7. SEC. DE E. DE RELACIONES EXTERIORES.	3,759.62	3,759.62					
8. SEC. DE E. DEL TESORO Y COMERCIO.	42,519.17	42,519.17					
8-1. SERVICIOS DE LA DEUDA PUBLICA.					
8-1-1. HONORABLE CAMARA DE CUENTAS.					
9. SEC. DE E. DE AGRICULTURA, IND. Y TRABAJO.	13,938.12	13,938.12					
10. DIRECCION GENERAL DE COMUNICACIONES.	6,016.58	6,016.58					
11. DIRECCION GENERAL DE OBRAS PUBLICAS.	165,615.46	165,615.46					
12. SEC. DE E. DE SANIDAD Y BENEFICENCIA.	15,730.97	15,730.97					
13. SEC. DE E. DE EDUC. PUB. Y BELLAS ARTES.	3,304.61	3,304.61					
14. PODER JUDICIAL.	26,646.37	26,646.37					
TOTAL PRESUPUESTO DE 1941.-	\$ 424,350.23	424,350.23					
GASTOS SEGUN LEY 1357 Y 200.	\$ 349,166.62				349,166.62		
TOTAL EGRESOS (DESEMBOLSOS CONTABILIZADOS).-	\$14,781,695.33	12,508,764.49	20,670.00	923,946.90	349,166.62	351,115.47	628,031.85

VISTO BUENO:


 RUPERTO SONE
 CONTRALOR Y AUDITOR GENERAL



 GEORGE W. ABBES
 JEFE DE LA SECCION DE CONTABILIDAD Y DESEMBOLSOS DE LA CONTRALORIA Y AUD. GENERAL.

-ESTADO DE LAS OPERACIONES DE INGRESOS POR FUENTES Y EGRESOS POR CAPITULOS AL 31 DE DICIEMBRE DE 1942-

- DETALLE -	-TOTAL-	FONDO 100 GENERAL	FONDO 900 PRESTAMOS	FONDO 1000 DEPOSITO	FONDO 5000 RECLAMACION	FONDO 6000 MUNICIPAL	FONDO 7000 EXIM BANK
CLASIFICACION.-							
A. INGRESOS.							
1. RENTAS ADUANERAS.	\$ 2,432,494.23	2,432,494.23					
2. DERECHOS DE PUERTOS.	32,429.03	32,429.03					
3. IMPUESTO S/LA PROPIEDAD URBANA.	127,045.54	88,934.43					
4. OTROS INGRESOS POR CONCEPTO DE IMPUESTOS.	8,873,247.68	8,421,914.04		193,851.76		38,111.11	
5. RENTAS DIVERSAS.	3,722,755.40	3,337,616.22		302,136.32	50,000.50		207,481.38
6. INGRESOS DE SERVICIOS PRODUCTIVOS.	422,863.32	420,429.81		2,433.51			
7. OTROS INGRESOS (NO PROCEDENTES DE RENTAS).	1,189,003.83	120.00	120,670.00	208,066.50		54,948.08	805,199.25
TOTAL INGRESOS POR FUENTES.-	\$16,799,839.03	14,733,937.76	120,670.00	706,488.09	50,000.50	383,543.43	805,199.25
TRASPASOS DEL SUPERAVIT DE 1941. TRANSFERENCIAS.	\$ 539,030.98	81,625.89		443,126.87	14,278.22		
		127,497.98		(67,050.49)	(19,977.63)	(40,469.86)	
TOTAL INGRESOS Y TRASPASOS.-	\$17,338,870.01	14,943,061.63	120,670.00	1,082,564.47	44,301.09	343,073.57	805,199.25
EGRESOS PRESUPUESTO DE 1942.-							
1. PODER LEGISLATIVO.	\$ 288,103.78	288,103.78					
2. PODER EJECUTIVO.	268,848.69	268,848.69					
3. SEC. DE E. DE GUERRA Y MARINA.	2,303,974.58	1,949,300.05					354,674.53
4. SEC. DE E. DE LO INTERIOR Y POLICIA.	678,133.65	688,133.22		6,093.11			13,907.32
5. SEC. DE E. DE LA PRESIDENCIA.	379,523.46	367,206.75		12,316.71			
6. SEC. DE E. DEL DESPACHO DEL GENERALISIMO.	89,785.13	89,785.13					
7. SEC. DE E. DE RELACIONES EXTERIORES.	440,657.35	439,909.60		747.75			
8. SEC. DE E. DEL TESORO Y COMERCIO.	1,979,262.96	1,377,786.49	20,670.00	229,691.00		351,115.47	
8-1. SERVICIOS DE LA DEUDA PUBLICA.	1,565,473.04	1,565,473.04					
8-1-1. HONORABLE CAMARA DE CUENTAS.	21,369.27	21,369.27					
9. SEC. DE E. DE AGRICULTURA, IND. Y TRABAJO.	794,801.77	549,339.66		245,462.11			
10. DIRECCION GENERAL DE COMUNICACIONES.	483,062.00	483,062.00					
11. DIRECCION GENERAL DE OBRAS PUBLICAS.	1,523,598.77	1,042,880.57		221,268.20			259,450.00
12. SEC. DE E. DE SANIDAD Y BENEFICENCIA.	688,498.79	650,345.43		129,153.36			
13. SEC. DE E. DE EDUC. PUB. Y BELLAS ARTES.	1,529,170.24	1,489,816.78		39,353.46			
14. PODER JUDICIAL.	973,915.00	934,053.80		39,861.20			
TOTAL PRESUPUESTO DE 1942.-	\$14,008,178.48	12,084,414.26	20,670.00	923,946.90		351,115.47	628,031.85
EGRESOS PRESUPUESTO DE 1941.-							
1. PODER LEGISLATIVO.	\$ 1,333.67	1,333.67					
2. PODER EJECUTIVO.	-	-					
3. SEC. DE E. DE GUERRA Y MARINA.	59,431.70	59,431.70					
4. SEC. DE E. DE LO INTERIOR Y POLICIA.	34,529.04	34,529.04					
5. SEC. DE E. DE LA PRESIDENCIA.	47,060.92	47,060.92					
6. SEC. DE E. DEL DESPACHO DEL GENERALISIMO.	4,464.00	4,464.00					
7. SEC. DE E. DE RELACIONES EXTERIORES.	3,759.62	3,759.62					
8. SEC. DE E. DEL TESORO Y COMERCIO.	42,519.17	42,519.17					
8-1. SERVICIOS DE LA DEUDA PUBLICA.	-	-					
8-1-1. HONORABLE CAMARA DE CUENTAS.	-	-					
9. SEC. DE E. DE AGRICULTURA, IND. Y TRABAJO.	13,938.12	13,938.12					
10. DIRECCION GENERAL DE COMUNICACIONES.	6,016.58	6,016.58					
11. DIRECCION GENERAL DE OBRAS PUBLICAS.	165,615.46	165,615.46					
12. SEC. DE E. DE SANIDAD Y BENEFICENCIA.	15,730.97	15,730.97					
13. SEC. DE E. DE EDUC. PUB. Y BELLAS ARTES.	3,304.61	3,304.61					
14. PODER JUDICIAL.	26,646.37	26,646.37					
TOTAL PRESUPUESTO DE 1941.-	\$ 424,350.23	424,350.23					
GASTOS SEGUN LEY 1357 Y 200.	\$ 349,166.62				349,166.62		
TOTAL EGRESOS (DESEMBOLSOS CONTABILIZADOS).-	\$14,781,695.33	12,508,764.49	20,670.00	923,946.90	349,166.62	351,115.47	628,031.85

VISTO BUENO:

RUPERTO SORIE
 CONTRALOR Y AUDITOR GENERAL.



GEORGE W. ABBES
 JEFE DE LA SECCION DE CONTABILIDAD Y DESEMBOLSOS DE LA CONTRALORIA Y AUD. GENERAL.

531

Ciudad Trujillo,
Distrito de Santo Domingo.
12 de mayo de 1943.


Generalísimo Doctor
Rafael L. Trujillo Molina,
Honorable Presidente de la República y
Benefactor de la Patria.
SU DESPACHO.-

Honorable Señor Presidente:

Tengo el honor de avisar a Ud. recibo de su mensaje marcado con el Núm.9211, de fecha 24 de abril de 1943, por medio del cual y en cumplimiento del precepto contenido en el artículo 33, inciso 2do. in fine, de la constitución de la República, somete Ud. a la aprobación del Congreso Nacional, el estado demostrativo de la recaudación e inversión de las rentas públicas, durante el recién pasado año 1942.

Pláceme participarle que el Senado en su sesión de esta misma fecha, ha dictado una Resolución aprobatoria de todos los actos realizados por el Poder Ejecutivo, durante el año 1942, y la remitió a la Hon. Cámara de Diputados para los fines constitucionales.

Con sentimientos de la mas alta consideración y respeto, saludo a Ud. muy atentamente,


M. de J. Troncoso de la Concha,
Presidente del Senado.

81/7315



CAMARA DE CUENTAS
DE LA
REPUBLICA DOMINICANA

No.231

CIUDAD TRUJILLO, D.S.D
30 de marzo de 1943

Señor
Presidente del Senado,
C I U D A D.-

Honorable Señor Presidente:

En cumplimiento de lo que disponen los acápites 1 y 2 de la Constitución, tengo el honor de presentar al Congreso Nacional, por la digna mediación de esa Alta Cámara, el informe de las cuentas generales y particulares de la República, correspondientes al año de 1942, debidamente examinadas por ésta Cámara de Cuentas.

para saludar a Ud.

Hago propicia la oportunidad, pa-

Atentamente,

Antonio Hopfelman
ANTONIO HOPFELMAN
PRESIDENTE.

AH/mmc.

533

Ciudad Trujillo,
Distrito de Santo Domingo.
12 de mayo de 1943.

Señor Antonio Hoepelman
Presidente de la Honorable Cámara de Cuentas de la
República.
SU DESPACHO.-

Señor Presidente:

Tengo a bien avisar a Ud. recibo de su oficio
marcado con el Núm. 231, de fecha 30 de marzo de 1943, ad-
junto al cual somete Ud. a la aprobación del Congreso Na-
cional, el informe de las cuentas generales y particula-
res de la República, correspondientes al año de 1942, de-
bidamente examinadas por esa Cámara de Cuentas.

Pláceme participarle que el Senado en su sesión
de esta misma fecha ha dictado una Resolución aprobatoria
del mencionado informe y la remitió a la Honorable Cámara
de Diputados para los fines constitucionales.

Muy atentamente le saluda,



M. de J. Troncoso de la Concha,
Presidente del Senado.



REPÚBLICA DOMINICANA
SECRETARÍA DE ESTADO DE LA PRESIDENCIA

Núm.

11480

Ciudad Trujillo,
Distrito de Santo Domingo,
21 de mayo de 1943.

Señor
Presidente del Senado,
C i u d a d.

Señor Presidente:

Por encargo del honorable señor Presidente de la República, me es grato informarle que la Resolución votada por el Congreso Nacional, mediante la cual se aprueba el informe presentado por la Honorable Cámara de Cuentas, relativo al estado de recaudación e inversión de las rentas fiscales correspondientes al año 1942, ha sido promulgada con fecha de ayer y registrada bajo el No.287.

Muy atentamente,

R. Paíno Pichardo,
Secretario de Estado de la
Presidencia

Ciudad Trujillo,
Distrito de Santo Domingo.
Mayo 12-43.-

Núm. 530

Señor Lic.
Porfirio Herrera
Presidente de la Hon. Cámara de Diputados,
C I U D A D.-

Señor Presidente:

Aprobado por el Senado tengo a bien remitir a Ud. para los fines constitucionales, el anexo proyecto de Resolución, aprobatorio de los actos realizados por el Poder Ejecutivo durante el año 1942, por ser ajustados a la Constitución y a las Leyes.-

Saluda a Ud. muy atentamente,



M. de J. Troncoso de la Concha
Presidente del Senado.

FAM/.

20/7/33



EL CONGRESO NACIONAL

EN NOMBRE DE LA REPUBLICA

VISTO el inciso 20 del Artículo 33 de la Constitución;

VISTO el resultado del examen hecho de los actos realizados por el Poder Ejecutivo durante el año 1942, contenidos en las memorias depositadas el 27 de febrero del año 1943 ante el Congreso Nacional por el Honorable Señor Presidente de la República.

CONSIDERANDO que dichos actos son ajustados a la Constitución y a las leyes,

RESUELVE:

ARTICULO UNICO:- Quedan aprobados todos los actos realizados por el Poder Ejecutivo durante el año 1942, por ser ajustados a la Constitución y a las Leyes.

DADA en la Sala de Sesiones del Palacio del Senado, en Ciudad Trujillo, Distrito de Santo Domingo, Capital de la República Dominicana, a los doce días del mes de mayo del año mil novecientos cuarenta y tres; años 100 de la Independencia; 80 de la Restauración y 13 de la Era de Trujillo.


M. de J. Troncoso de la Concha,
Presidente.


Rafael P. Bonnelly,
Secretario


Moisés García Mello,
Secretario.

EL CONGRESO NACIONAL
EN NOMBRE DE LA REPUBLICA

[Faint, illegible text, likely bleed-through from the reverse side of the page]

3^a LEGISLATURA

REGISTRADA AL No. 147

del libro letra.....

en el folio..... de asientos de Leyes, Resoluciones

No..... de asientos por el Senado

y Decretos votados por el Senado

y consta de..... y razón de dos

hojas escritas en máquina & razón de dos

espacios interlineares. 18 43

Ciudad Trujillo..... de.....

Jefe de los Oficiales

[Handwritten signature]



Octubre de 1943



CAMARA DE DIPUTADOS DE LA REPUBLICA DOMINICANA

PRESIDENCIA

599

Ciudad Trujillo, D.S.D.
18 de mayo del 1943.-


Señor Doctor
Manuel de Js. Troncoso de la Concha,
Presidente del Honorable Senado,
C I U D A D.-

Señor Presidente :

Le aviso recibo de su oficio número 530, de fecha 12 de mayo corriente, junto al cual remitió usted a esta Cámara, después de haber sido aprobado por el Senado, un proyecto de Resolución, por cuyo medio se aprueban los actos realizados por el Poder Ejecutivo durante el año 1942.-

Este asunto fué acogido por la Cámara de Diputados en sesión celebrada hoy y luego remitido al Poder Ejecutivo para los fines constitucionales de lugar.-

Muy atentamente le saluda,


Porfirio Herrera,
Presidente de la Cámara de Diputados.

reb.-

2017334



REPUBLICA DOMINICANA
SECRETARIA DE ESTADO DE LA PRESIDENCIA

Núm. 11478

Ciudad Trujillo,
Distrito de Santo Domingo,
21 de mayo de 1943.

Señor
Presidente del Senado,
C i u d a d.

Señor Presidente:

Por encargo del Honorable Señor Presidente de la República, me complace informarle que la Resolución votada por el Congreso Nacional, mediante la cual se aprueban los actos realizados por el Poder Ejecutivo durante el año 1942, ha sido promulgada con fecha de ayer y registrada bajo el No.286.

Saluda a Ud. muy atentamente,

R. Paíno Pichardo,
Secretario de Estado de la
Presidencia

I N F O R M E

QUE AL CONGRESO NACIONAL PRESENTA LA CAMARA DE
 CUENTAS DE LA REPUBLICA, RELATIVO A LA RECAUDACION E INVERSION
 DE LAS RENTAS FISCALES, MUNICIPALES Y DEL CONSEJO ADMINISTRATI-
 VO DEL DISTRITO DE SANTO DOMINGO, CORRESPONDIENTE AL AÑO 1942:

PRIMERA PARTE:

Honorables Senadores:

La Cámara de Cuentas de la República en cumplimiento de lo que dispone el acápite 2 del Art. 73 de la Constitución del Estado, tiene á bien presentar al Congreso Nacional por mediación de esa Honorable Cámara, el Informe General sobre el movimiento de ingresos y egresos operados por todos los Departamentos del Estado, de los Ayuntamientos de la República y del Consejo Administrativo del Distrito de Santo Domingo, después de haber procedido al exámen final de todas las cuentas enviadas mes por mes por dichos Departamentos, en el transcurso del año 1942.

SECCION DE INGRESOS: La Ley No.638 de Gastos Públicos para el año 1942, promulgada por el Poder Ejecutivo en fecha 13 de Diciembre, consignó como ingresos probables durante el citado año la suma de.....\$13,258,774.00

que fué distribuida así:

Rentas Fondos Generales.....	\$12,442,474.00	\$12,442,474.00
Rentas Fondos Especiales.....	\$ 385,200.00	
No procedentes de Rentas Fondos Especiales.....	" 11,100.00	\$ 396,300.00
Sub-Total:.....		\$12,838,774.00
Fondos Municipales.....		" 420,000.00
TOTAL GENERAL.....		\$13,258,774.00

Más tarde fué aumentada la suma estimada por virtud de las siguientes leyes:

Ley No.323	\$ 805,199.25	
" " 284	" 100,000.00	
" " 671	" 200,000.00	
" " 76	" 30,000.00	
" " 88	" 10,236.86	
Bonos del Tesoro y Crédito Banco de Reservas de la Re- pública Dominicana	" 120,670.00	\$ 1,266,106.11

suma que elevó los ingresos á.....\$14,524,880.11

SECCION DE EGRESOS: La enunciada Ley de Gastos Públicos consignó como egresos la suma de.....\$ 13,258,774.00 que fué distribuída así:

FONDO GENERAL

Cap.	I.- Poder Legislativo	\$	306,317.44
"	II.- Poder Ejecutivo.....	"	296,940.00
"	III.- Sec. de E. de Guerra y Marina	"	2,113,974.67
"	IV.- " " " " Lo Int. y Pol.	"	673,851.92
"	V.- " " " " la Presidencia	"	899,094.69
"	VI.- " " " " Desp. Glsmo.	"	215,800.00
"	VII.- " " " " Rel. Exteriores	"	339,219.92
"	VIII.- " " " " Tesoro y Comercio	"	1,039,215.96
"	VIII-1- " " " " " " "	"	(Serv. Deuda Páb.) 1,752,000.00
"	VIII-2- Cámara de Cuentas de la Rep.	"	15,900.00
"	IX.- Sec. de E. de Agr. Inds. y Trab.		438,609.52
"	X.- Direc. Gral. de Comunicaciones		446,986.00
"	XI.- " " " Pbras Públicas		1,042,500.00
"	XII.- Sec. de E. de Sanid. y Benef.	"	582,768.96
"	XIII.- " " " " Educ. Páb. y Bellas Artes.....	"	1,356,991.92
"	XIV.- Poder Judicial.....	"	922,303.00
	TOTAL FONDO GENERAL.....	\$	12,442,474.00

" XV.- FONDOS ESPECIALES

Part.	1.- Sec. de E. de la Presidencia	\$	30,000.00
"	2.- " " " " Rel. Exteriores	"	500.00
"	3.- " " " " Tes. y Com.	"	174,000.00
"	4.- " " " " Sanid. y Benef.	"	121,800.00
"	5.- " " " " Educ. Pábl. y Bellas Artes	"	20,000.00
"	6.- Poder Ejecutivo.....	"	50,000.00
	TOTAL FONDOS ESPECIALES.....	\$	396,300.00
	TOTAL FONDOS DEL GOBIERNO.....	\$	12,838,774.00

Cap. XVI.- FONDOS MUNICIPALES:

Reembolsos Ayuntamientos, Rentas alcohólicas y Gasolina, Tránsito carreteras, Orden Ejec. 665. Impuesto sobre Propiedad, Serv. Esc. Munió., Sostentamiento Asilos, Hospitales etc.

TOTAL GRAL.....\$ 13,258,774.00

Al aumentarse los ingresos por las Leyes citadas, los egresos estimados en \$13,258,774.00 fueron aumentados así:

Ley No. 323	\$	805,199.25	
" " 284	"	100,000.00	
" " 671	"	200,000.00	
" " 76	"	30,000.00	
" " 88	"	10,236.86	
Benos del Tesoro y Créditos del Banco de Reservas de la R.D.			
	"	120,670.00	\$ 1,266,106.11

Elevando los egresos á.....\$14,524,880.11

El anexo No.1 consigna en detalle mes por mes el movimiento de las Rentas é Impuestos, así como los Reintegros que son operaciones de caja realizadas por el Tesorero Nacional.-

INGRESOS:

FONDOS:	RENTAS:		
100	General.....	\$14,733,937.76	
900	Préstamo.....	" 120,670.00	
1000	Depósito.....	" 706,488.09	
5000	Reclamaciones.....	" 50,000.50	
6000	Municipal.....	" 383,543.43	
7000	Empréstito.....	" 805,199.25	\$16,799,839.03

REINTEGROS:

Al Fondo 100	General	\$	221,523.43	
" "	1000 Depósito	"	118,889.72	
" "	5000 Reclamaciones	"	10,871.05	
" "	6000 Municipal	"	262.90	" 351,547.10
TOTAL GENERAL.....				\$17,151,386.13

El anexo No.2 consigna en detalle mes por mes, el movimiento de los egresos.

FONDOS:	CONCEPTOS:	
100	Servicios Personales y otros gastos corrientes	\$12,427,413.35
900	Crédito Autorizado-Banco de Reservas	" 20,670.00
1000	80% reembolsos al coholes, Ventas gasolina, aceite, etc.etc.Programas de Obras Públicas, Eventualidades, Terminación Carretera Internacional, Gasto contra propagación Tuberculosis,	

	Venta de efectos proc. de Naufragios Ferrocarriles Unidos Dominicanos, 10% Recargos sobre Pasajes al exterior, 20% Reembolsos Envejecimiento Licores, Servicio Privado Hospitales, Const. Granja Asilo "Presidente Trujillo", Impuesto sobre el Café, Const. Edificio Laborato- rio Nacional, Protección Maternidad é Infancia, Recargo Cédula Personal de I- dentidad, Reembolsos Materias Primas Ley 854, Comisión sobre la Defensa del Café, Gastos Granja Asilo para Menores, Junta Central Electoral, Construcción Canal Riego Nizao-Bañí, Liga Nacional Municipal, Confiscación Billetes de Lotería, Dere- chos Oficinas del Estado Civil, Orques- ta Sinfónica Nacional, Compra Solares Anexos Granja "Angelita", Gastos Granja Asilo "Angelita", Prolongación Canal "Presidente Trujillo", Terminación Ca- nal Rio Jura, Colonia Agrícola "La Vi- gia", Compra Edificio Legación en Washing- ton, Adquisición Muebles Legación en Washington, 30% Reembolsos Cónsules Ren- tados, Becas Cadetes Academia West Point, Universidad de Santo Domingo, Eventuali- dad sobre Préstamos, Subsidios a Insti- tuciones Benéficas, Adquisición Equipos Laboratorio Nacional, Avances en Suspensor Fianzas Judiciales y Fianzas Industriales	\$1,000,011.55
5000	Pagos Especiales del Gobierno.....	" 360,037.67
6000	Alcohol y gasolina y tránsito de carre- teras, Transcripción Hipotecas, O.E.#665, Subs. á los Ayuntamientos, Impuesto sobre la Propiedad Urbana, Ley 127 Escolar Muni- cipal, Industrialización de Carne y Avan- ces en Suspensio.....	" 349,011.94
7000	National City Bank of New York City.....	" 203,007.28
	Por embarques hechos por la United States Pipe & Founday Co., de New York, de Tube- rías negras Sanitarias, Importe Total de las Facturas #254, 255, 276, 277, 299, 375, 472, 473, 474, 581, más las comisiones ban- carias sobre pagos hechos á los Fabricantes, hasta la cantidad de \$19,533.78.....	" 141,092.15
	Equipos para Ejercito Nacional y Policia Nacional (Créd. #290).....	" 283,932.42
		<u>\$14,785,176.36</u>
	Además de los egresos ocurridos durante el año 1942, se egresan los pagos hechos de compromisos pendientes del año 1941 con car- go al fondo 100 General.....	" 343,510.48
	TOTAL GENERAL.....	<u><u>\$15,128,686.84</u></u>

Para la mejor ilustración respecto a los egresos operados du-
rante el mencionado año de 1942, se remite el anexo No.2

REVISION DE CUENTAS EN GENERAL

AUDITORIA NACIONAL:

Como éste Organismo es quien tiene a su cargo la Contabilidad General de la Nación, ha rendido con toda exactitud los estados consolidados de Recursos y Obligaciones, los cuales comprenden totalmente el ejercicio fiscal correspondiente al año de 1942, que ésta Cámara de Cuentas considera correcta.

El Superávit Económico disponible de \$2,155,136.11 que corresponde al Fondo 100 General del año 1942, reconciliando la Tesorería con la Aditoría queda demostrado así:

INGRESOS TESORERIA.....	\$	14,733,937.76
Más Traspaso y Transf.....	"	<u>209,123.87</u>
	\$	14,943,061.63
EGRESOS TESORERIA.....	\$	12,427,413.55
Menos Reint.1942	\$	204,837.06
" Bal. de Avances en Suspenso	"	102,535.55
" Fact. Contabilizadas	"	<u>35,626.48</u>
TOTAL REBAJADO.....	\$	<u>342,999.09</u>
	\$	12,084,414.26
Más Bal. Asignaciones	\$	449,697.78
" Comp. no liquid.	"	<u>253,813.48</u>
TOTAL NO GASTADO.....	"	<u>703,511.26</u>
TOTAL EGRESADO PRESUPUESTO 1942.....	\$	<u>12,787,925.52</u>
	\$	2,155,136.11

DEUDA EXTERIOR

De acuerdo con el Tratado Trujillo Hull, podemos exponer que al cierre de las operaciones al 31 de Diciembre de 1941, la deuda externa (Bonos 1922/42 extendido al año 1961, y 1926/40 extendido al 1969), era de \$14,430,000.00; pero como durante el año 1942 se compraron Bonos para ser retenidos en el fondo de amortización, por la suma de \$ 509,000.00 consecucionalmente, nuestra Deuda Externa se ha reducido á la suma de \$13,921,000.00

TESORERIA NACIONAL

Las cuentas que ha sometido la Tesorería Nacional mes por mes, fueron examinadas y encontradas correctas porque están ajustadas a las leyes que autorizan los gastos correspondientes.

El movimiento de ingresos y de egresos operados según se evidencia de las cuentas sometidas, é incluyendo el balance al 31 de Diciembre. de 1941, se resumen así:

INGRESOS:

Balance al 31 de Diciembre. 1941		\$ 1,349,849.47
Fondos Generales	\$14,733,937.76	
Reintegros Fondos Generales	" <u>221,523.43</u>	"14,955,461.19
Fondos Especiales	\$ 2,065,901.27	
Reintegros Fondos Especiales	" <u>130,023.67</u>	" <u>2,195,924.94</u>
T O T A L.....		<u>\$18,501,235.60</u>

EGRESOS:

Fondos Generales	\$12,770,923.83	
Fondos Especiales	" 2,357,763.01	
Oficiales Pagadores	" <u>5,043 .80</u>	\$15,133.730.64
Balance al 31 de Diciembre.1942.....		" <u>3,367.504.96</u>
T O T A L.....		<u>\$18,501.235.60</u>

D E M O S T R A C I O N:

Fondos Generales.....	\$ 2,438,931.93
Fondos Especiales.....	" <u>928,573.03</u>
	\$ 3,367,504.96

FERROCARRILES UNIDOS: Las cuentas sometidas por la administración de los Ferrocarriles Unidos durante el año 1942, han sido examinadas sin motivo á observaciones.

Los anexos Nos. 3 y 4 son estados demostrativos del movimiento general de Rentas y Gastos respectivamente, ocurridos

durante el año ya citado, en las Secciones Puerto Plata- Moca y Moca- Sánchez.

SECCION PUERTO PLATA-MOCA:

INGRESOS:

Fletes.....	\$	150,365.73	
Pasajes.....	"	7,349.37	
Servicios Especiales.....	"	235.55	
Rentas Diversas. (Jobs.)..	"	2,532.78	
Arrimo de Cargas.....	"	35,228.48	
Venta de Materiales.....	"	561.55	
Derecho Trans. por la Cumbre		<u>6,249.80</u>	\$ 202,523.26

EGRESOS:

Conserv. de Vía y Estruct.	\$	42,811.32	
" material Rodante "	"	34,155.31	
Gastos de Transporte...	"	78,639.77	
Gastos Generales.....	"	18,075.51	
Arrimo de carga.....	"	<u>23,123.00</u>	\$ 196,804.91

El movimiento general al 31 de diciembre de 1942, presenta un total de recaudación ascendente a \$ 202,523.26 por un estado de obligaciones contraídas de \$ 196,804.91

Puede resumirse del estado de Rentas y Gastos, que el Ramal Puerto Plata-Moca, ha tenido un beneficio de \$ 5,718.34

SECCION SANCHEZ-MOCA:

INGRESOS:

Fletes.....	\$	109,987.67	
Pasajes.....	"	16,510.28	
Servicios Especiales.....	"	2,206.90	
Rentas Diversas.....	"	765.45	
Arrimo.....	"	12,426.91	
Lanchaje.....	"	6,855.20	
Arrendamiento de Solares "	"	363.60	
Alquiler de casas y solares	"	1,056.00	
Jobs. Balance al crédito..	"	<u>61.66</u>	\$ 156,233.67

EGRESOS:

Conserv. Vía y Estruct. \$	21,867.64	
" Material Rodant"	23,486.30	
Gastos de Transporte...."	43,802.62	
Gastos Generales....."	6,631.11	
Arrimo de Carga....."	<u>17,626.36</u>	\$ 113,414.03

Por los estados de Rentas y Gastos se demuestra que ésta Sección Sánchez-Moca, ha tenido un beneficio de \$ 36,819.64.

ACUEDUCTO DE CIUDAD TRUJILLO: Mes por mes se han recibido las cuentas correspondientes á la Administración del Acueducto de Ciudad Trujillo, durante el año 1942, y después se han encontrado de conformidad.

El total recaudado por éste Servicio de acuerdo con los estados preparados por esa oficina y de acuerdo con los reportes de la Tesorería Nacional, asciende á la suma de \$181,601.65

SERVICIO DE ARRIMO DE CARGA EN LOS MUELLES: Los expedientes de cuentas producidas por ese negociado, durante el año 1942, fueron recibidos y examinados sin merecer ninguna observación.

La clasificación del producido bruto según los estados sometidos por éste negociado es así:

Importación.....	\$44,547.19	
Exportación....."	76,770.79	
Cabotaje de Entrada....."	7,810.66	
Cabotaje de Salida....."	4,827.63	
Horas extras de trabajo..."	<u>16,726.16</u>	\$ 150,682.43
menos rebajas por concepto de recibos devueltos....."		<u>8,175.55</u>
TOTAL.....		\$ 142,506.88

Los gastos por concepto de éste servicio se distribuyen así:

Importación.....	\$29,106.18	
Exportación....."	37,953.87	
Cabotaje de Entrada....."	3,269.88	
Cabotaje de Salida....."	2,160.04	
Gastos Diversos....."	<u>753.59</u>	\$ 73,243.56
BENEFICIOS.....		<u>" 69,263.32</u>
TOTAL.....		\$ <u>142,506.88</u>

Los ingresos correspondientes á éste servicio reportado por la Tesorería Nacional, según la Fuente 74510 del Fondo 100, se distribuye así:

Ciudad Trujillo.....	\$ 68,435.50
San Pedro de Macoris.....	" 17,740.91
Barahona.....	" 5,840.23
La Romana.....	" 2,703.11
Sánchez.....	" 131.15
Monte Cristy.....	" 314.60
Azua.....	" 599.05
Samaná.....	" <u>394.61</u>
TOTAL.....	\$ <u>96,159.16</u>

El anexo No.5 demuestra las operaciones de ingresos ocurridos mes por mes por éste concepto en la Tesorería Nacional.

IMPUESTO SOBRE ALCOHOLES: Según las cuentas sometidas para su exámen final, de las operaciones mensuales durante el año 1942, fueron examinadas y declaradas correctas.

El producido que indican los estados mensuales, así como los informes que al efecto ha rendido la Tesorería Nacional, acusan un ingreso ascendente á la suma de \$ 706,010.50 distribuída del siguiente modo:

Ciudad Trujillo.....	\$ 325,830.85
San Pedro de Macoris.....	" 50,325.30
Santiago de los Caballeros	" 272,649.18
Puerto Plata.....	" 35,952.70
La Vega.....	" <u>21,252.47</u>
	\$ <u>706,010.50</u>

El anexo No.6, es un estado en que se demuestra cómo fué recaudado mes por mes éste impuesto, por las Colecturías de Rentas Internas ya indicadas.-

COLECTURIAS DE RENTAS INTERNAS: Estas oficinas recaudadoras, han rendido puntualmente sus cuentas mensuales, las que despues de ex-

minadas, merecieron la conformidad, sin ninguna observación.

La recaudación y depósitos operados por las Colecturías durante el año 1942, se demuestran así:

PROVINCIAS	Bal.31 Dic/41	Ingresos	Egresos	Bal.1943
C. Trujillo "	-----	\$2,342,225.44	\$2,322,047.67	\$ 20,177.77
Santiago \$	17,190.00	"1,515,112.90	"1,463,730.18	" 68,572.72
Trujillo "	5,463.02	" 298,888.79	" 297,870.90	" 6,481.51
San P.Macoris	31,502.81	"1,126,918.40	"1,095,647.27	" 62,773.94
Pto. Plata "	25,344.73	" 632,428.84	" 642,004.58	" 15,768.99
La Vega "	6,182.13	" 301,858.36	" 291,321.31	" 16,719.18
Espaillat "	5,511.39	" 128,615.18	" 123,233.23	" 10,893.34
Duarte "	8,436.05	" 272,206.81	" 269,529.62	" 11,113.24
Barahona "	7,578.34	" 410,394.15	" 407,572.09	" 10,400.40
Azua "	5,022.27	" 74,881.57	" 77,391.15	" 2,512.69
Monte Cristy "	-----	" 156,167.39	" 148,062.60	" 8,104.79
Seybo "	8,119.33	" 134,924.06	" 136,420.04	" 6,623.35
Samana "	1,236.71	" 12,820.71	" 12,833.90	" 1,223.52
Benefactor "	3,067.61	" 86,389.45	" 85,627.91	" 3,829.15
Monseñor Meriño	2,818.29	" 74,661.21	" 75,710.34	" 1,769.16
Libertador "	774.26	" 13,302.86	" 12,847.13	" 1,229.99
COMUNES:				
La Romana "	12,921.30	" 617,680.39	" 613,351.20	" 17,250.49
Sánchez "	1,847.94	" 67,896.07	" 67,336.22	" 2,407.79
Totales	\$ 143,016.18	\$8,267,372.58	\$8,142,537.34	\$ 267,852.02

ESPECIES TIMBRADAS: La impresión de sellos de Rentas Internas durante el año 1942 para Cédula Personal, Inmigración, Documentos, Siguarrillos, Cigarros, Telefragos y Radios, Correspondencia Postal, Correo Aéreo, Valores Declarados, Tickets para pases sobre Puentes, Certificados de Salud, se ha realizado de acuerdo con los Decretos dictados por el Poder Ejecutivo en el orden siguiente:

DECRETO	DESCRIPCION	TIPO	CANTIDAD
No.21	Estampillas para fósforos	\$ 0.01	20,000.000
" 22	" " Cigarros	" 0.00 $\frac{1}{2}$	30,000.000
" 23	" " 20 Ciguarrillos	"	10,000.000
" 25	Telecomunicaciones	" 0.01	200.000
	"	" 0.05	100.000
	"	" 0.10	100.000
	"	" 0.25	100.000
	"	" 0.35	100.000
	"	" 0.50	50.000
	"	" 1.00	5.000
" 26	Sellos p/ Documentos	" 0.25	200.000
	" " "	" 0.50	100.000
	" " "	" 1.00	100.000
	" " "	" 2.00	50.000
	" " "	" 4.00	20.000
	" " "	" 6.00	10.000
" 27	" Inmigración	" 1.00	5.000
	" " "	" 3.00	5,000
	" " "	" 4.00	10.000
	" " "	" 6.00	25.000
" 29	Sellos p/ Valores Declarad.	" 10.00	15.000
		" 0.08	100.000

<u>DECRETOS</u>	<u>DESCRIPCION</u>	<u>TIPO</u>	<u>CANTIDAD</u>
No. 30	Sobres p/ Valores Declarados	\$ 0.13	100.000
" 31	Sellos " " "	" 0.30	20.000
" 32	" " Certi de Salud	" 0.15	200.000
" 94	" Franqueo Ord.	" 0.03	1,000.000
	" " "	" 0.04	100.000
	" " "	" 0.13	100.000
	" " "	" 1.00	50.000
" 223	Sellos Cédula para Hombres	" 50.00	500
	" " " "	" 25.00	500
	" " " "	" 10.00	1,000
	" " " "	" 5.00	5,000
	" " " "	" 3.00	5,000
	" " " "	" 2.00	15,000
	" " " "	" 1.00	450.000
	" " " "	" 0.50	30.000
	" " " "	" 0.25	20.000
" 1460	" para documentsos	" 0.25	75.000
	" " " "	" 0.50	75.000
	" " " "	" 1.00	40.000
	" " " "	" 6.00	5.000
" 1461	Tickets para Puetes Serie B.	" 0.20	5.000
	" " " " A.	" 0.25	5.000
	" " " " B.	" 0.25	5.000
	" " " " A.	" 0.40	20.000
	" " " " B.	" 0.40	5.000
	" " " " A.	" 0.50	20.000
	" " " " B.	" 0.50	20.000
	" " " " B.	" 1.00	5.000
	" " " " A.	" 1.50	5.000
	" " " " B.	" 2.00	5.000
" 1464	Sellos Inmigración	" 4.00	5.000
	" " "	" 6.00	5.000
	" " "	" 10.00	5.000
" 1478	Sellos para el cobro dobl.fran.	0.01	30.000
	" " " " " "	0.02	30.000
	" " " " " "	0.04	30.000
	" " " " " "	0.06	30.000
	" " " " " "	0.08	30.000
	" " " " " "	0.10	30.000
" 1479	" " Valores Declarados	0.30	5.000
" 1480	" Franqueo Ordinario	0.03	1,000.000
	" " " "	0.04	100.000
	" " " "	0.05	300.000
	" " " "	0.15	200.000
" 1492	" Telegráficos y Radios	0.01	40.000
	" " " "	0.05	10.000
	" " " "	0.10	25.000
	" " " "	0.25	20.000
	" " " "	0.50	10.000
" 1493	" para Valores Declarados	0.13	10.000
" 1494	" " Certificado de Salud	0.15	50.000
" 1495	" Serv. Consular Rentado	2.00	5.000
" 1496	Estampillas para Cigarros	0.00 $\frac{1}{2}$	10,000.000
" 1497	" " Fósforos	0.01	15.000.000
" 1498	Tarjetas de ordenes de compra para el suministro de aceite a los vehículos y motores que están al servicio del Gobierno, de $\frac{1}{4}$ de Galón c/u		5.000
	de $\frac{1}{2}$ Galón c/u		5.000
" 1499	Tarjetas de órdenes de compra para el suministro de gasolina a los vehículos y motores que están al servicio del Gobierno, de 3 Galones c/u		5.000
	de 5 Galones c/u		5.000
" 1565	Sellos Cédula p/ mujeres	0.50	200.000
	Sellos Tasa mínima (Serv. Dom)	0.25	20.000

<u>DECRETO</u>	<u>DESCRIPCION</u>	<u>TIPO</u>	<u>CANTIDAD</u>
No. 1603	Sellos p/ duplicado de Cédula para Hombres	\$ 0.50	25.000
" 1624	Tickets p/ puentes Serie A.	" 0.10	5.000
	" " " " B.	" 0.10	5.000
	" " " " A.	" 0.20	5.000
	" " " " B.	" 0.20	5.000
	" " " " A.	" 0.25	5.000
	" " " " B.	" 0.25	10.000
	" " " " A.	" 0.40	50.000
	" " " " B.	" 0.40	50.000
	" " " " A.	" 0.50	50.000
	" " " " B.	" 0.50	50.000
	" " " " A.	" 1.00	5.000
	" " " " B.	" 1.00	5.000
	" " " " A.	" 1.50	5.000
	" " " " B.	" 1.50	5.000
	" " " " B.	" 2.00	5.000
" 1633	Sellos franqueo ordinario	" 0.0 $\frac{1}{2}$	500.000
	" " " "	" 0.01	1,000.000
	" " " "	" 0.03	2,000.000
	" " " "	" 0.05	500.000
	" " " "	" 0.10	100.000
	" " " "	" 0.15	100.000

Las entradas y salidas de las especies en general, segun los estados sometidos por el Encargado de esa Sección, mes por mes, han sido controladas y no han dado lugar a ninguna observación.

La existencia al 31 de Diciembre del 1942, se descompone así:

CANTIDADES	Tipó:	Concepto:		
19,572	\$0.01	Sellos letre "T"	\$ 195.72	
18,922	"0.02	" " "	" 378.44	
19,482	"0.04	" " "	" 779.28	
20,572	"0.06	" " "	"1,234.32	
22,422	"0.08	" " "	"1,795.76	
22,222	"0.10	" " "	<u>"2,220.20</u>	\$ 6,601.72
18,148	"0.50	Tarjetas Postal	<u>\$9,074.00</u>	" 9,074.00
69,110	"0.01	Sellos Oficiales	\$ 691.10	
24,110	" 0.02	" " "	" 482.20	
29,200	"0.03	" " "	" 876.00	
44,195	"0.05	" " "	"2,209.75	
39,200	"0.07	" " "	"2,744.00	
39,321	"0.10	" " "	"3,932.10	
22,145	"0.20	" " "	<u>"4,429.00</u>	" 15,364.15
82,100	"0.08	Sellos Valores Decl.	"6,568.00	
52,100	"0.15	" " "	"7,815.00	
22,400	"0.30	" " "	"6,720.00	
7,977	"0.45	" " "	"3,589.65	
7,702	"0.70	" " "	<u>"5,391.40</u>	" 30,084.05

<u>CANTIDADES</u>	<u>Tipo</u>	<u>Concepto</u>			
71,100	\$0.13	Sobres Valores Declar.	\$	<u>9,243.00</u>	\$ 9,243.00
150,500	"0.15	Sellos Cert. de Salud.	"	<u>22,575.00</u>	" 22,575.00
280,000	"0.02	" Correo Aéreo Int.	"	5,600.00	" 5,600.00
331,268	" 0.10	" " " Ext.	"	33,126.80	
135,268	"0.15	" " " "	"	20,290.20	
48,168	"0.20	" " " "	"	9,633.60	
49,529	"0.25	" " " "	"	12,382.25	
33,950	"0.30	" " " "	"	10,185.00	
70,368	"0.50	" " " "	"	35,184.00	
41,000	"0.75	" " " "	"	30,750.00	
30,626	"1.00	" " " "	"	<u>30,626.00</u>	"182,177.85
28,147	"0.10	Sellos Entrega Especial	\$	<u>2,814.70</u>	" 2,814.70
1,128,800	"0.00½	" de Correo	"	5,644.00	
1,096,025	"0.01	" " "	"	10,960.25	
19	"0.02	" " "	"	0.38	
538,600	"0.03	" " "	"	16,158.00	
145,600	"0.05	" " "	"	7,280.00	
1,420,100	"0.07	" " "	"	99,407.00	
545	"0.08	" " "	"	43.60	
187,416	"0.10	" " "	"	18,741.60	
32,400	"0.20	" " "	"	6,480.00	
101,775	"0.25	" " "	"	25,443.75	
5,830	"0.50	" " "	"	2,915.00	
1,440.	"1.00	" " "	"	<u>1,440.00</u>	"194,513.58
160,200	"0.25	Sellos para Documentos	\$	40,050.00	
56,900	"0.50	" " "	"	28,450.00	
84,300	"1.00	" " "	"	84,300.00	
87,550	"2.00	" " "	"	175,100.00	
18,739	"4.00	" " "	"	74,956.00	
11,252	"6.00	" " "	"	<u>67,512.00</u>	"470,368.00
4,600,000	"0.00¼	" " Cigarros	"	11,500.00	
6,650,000	"0.00½	" " "	"	33,250.00	
2,000,000	"0.00¾	" " "	"	15,000.00	
1,750,000	"0.01	" " "	"	17,500.00	
950,000	"0.01½	" " "	"	14,250.00	
2,000,000	"0.02	" " "	"	<u>40,000.00</u>	"131,500.00

CANTIDADES	Tipo	Concepto		
22,550.000	\$0.01	Sellos para Fósforos	\$225,500.00	\$ 225,500.00
40,000		de 1 Onz. picadura	\$ 1,360.00	
20,000		" 4 " "	" 2,720.00	" 4,080.00
6,550,000		" 12 Cigarrillos	"165,060.00	
4,700,000		" 20 "	"197,400.00	" 362,460.00
22,150	"0.10	Sellos Serv. Público	\$ 2,215.00	" 2,215.00
15,625	"0.25	" Cédula Personal para Hombres	\$ 3,906.25	
18,000	"0.50	Sellos Céd. Pers. Hom."	9,000.00	
26,275	"1.00	" " " "	" 26,275.00	
3,045	"2.00	" " " "	" 6,090.00	
1,455	"3.00	" " " "	" 4,365.00	
400	"5.00	" " " "	" 2,000.00	
350	"10.00	" " " "	" 3,500.00	
215	"25.00	" " " "	" 5,375.00	
208	"50.00	" " " "	"\$10,400.00	" 70,911.25
3,400	" 0.25	" " " Mujeres"	850.00	
18,700	" 0.25	" " " " T.M.	4,675.00	
95,100	" 0.50	" " " "	47,550.00	
18,950	" 1.00	" " " "	18,950.00	
10,000	" 2.00	" " " "	20,000.00	
4,000	" 3.00	" " " "	12,000.00	
1,975	" 5.00	" " " "	9,875.00	
3,000	"12.00	" " " "	36,000.00	
3,000	" 25.00	" " " "	75,000.00	
75	" 0.25	fuera de uso Derecho adicional	18.75	" 224,918.75
24,694	" 0.25	Sellos Cédula Perso p/ Hombres fuera de uso 1942	6,173.50	
26,878	" 0.50	" " " "	" 13,439.00	
80,855	" 1.00	" " " "	" 80,855.00	
29,725	" 2.00	" " " "	" 59,450.00	
17,332	" 3.00	" " " "	" 51,996.00	
66,726	" 5.00	" " " "	" 33,630.00	
4,545	"10.00	" " " "	" 45,450.00	
4,856	" 25.00	" " " "	"121,400.00	
4,837	" 50.00	" " " "	"241,850.00	" 654,243.50

CANTIDADES	Tipo	Concepto		
21,900		Estampillas cigarrillos		
		extranjeros sin especi-		
152,700		ficar, de 20 Cigarrillos		
		" de 10 Cigarrillos		
49,100		" " 20 Cig. recargo 10%		
35,300		" " 10 " " "		
38,500		" " 20 " exonerados		
64,700		" " 10 " "		
2,000	\$0.04	Sellos correo	\$ 80.00	
14,900	"0.13	" "	"1,937.00	
178,947	"0.15	" "	26,842.05	
35,472	"0.17	" "	6,030.24	
5,400	"1.00	" "	5,400.00	
6,070	"2.00	" "	<u>12,140.00</u>	\$52,429.29
153,200	"0.01	" p/ Telegrafos.y Radio	1,532.00	
90,600	"0.05	" " " " "	4,530.00	
83,935	"0.10	" " " " "	8,393.50	
88,650	"0.25	" " " " "	22,162.50	
74,500	"0.35	" " " " "	26,075.00	
56,667	"0.50	" " " " "	28,333.50	
25,582	"1.00	" " " " "	25,582.00	
47,069	" 2.00	" " " " "	94,138.00	
53,720	" 5.00	" " " " "	<u>268,600.00</u>	"479,346.50
10,327	" 1.00	" de Inmigración	10,327.00	
9,877	" 3.00	" " " "	29,631.00	
13,937	" 4.00	" " " "	55,948.00	
21,612	" 6.00	" " " "	129,672.00	
27,602	"10.00	" " " "	<u>276,020.00</u>	"501,598.00
12,912	" 0.25	" Consulares Honors.	3,228.00	
12,927	" 0.50	" " " "	6,463.50	
12,481	" 1.00	" " " "	12,481.00	
12,988	" 2.00	" " " "	25,976.00	
2,990	" 5.00	" " " "	14,950.00	
1,420	"10.00	" " " "	<u>14,200.00</u>	" 77,298.50

<u>CANTIDADES</u>	<u>Tipo</u>	<u>Concepto</u>			
12,799	\$0.25	Sellos Consul. Rent.	\$	3,199.75	
12,787	"0.50	" " "	"	6,393.50	
9,544	"1.00	" " "	"	9,544.00	
14,411	"2.00	" " "	"	28,822.00	
5,412	"5.00	" " "	"	27,060.00	
2,998	10.00	" " "	"	<u>29,980.00</u>	\$ 104,399.25
5,000	"0.10	Tickets Serie "A" Puentes		500.00	
9,900	"0.20	" " "	"	\$ 1,980.00	
11,000	"0.25	" " "	"	2,750.00	
58,000	"0.40	" " "	"	23,200.00	
50,700	"0.50	" " "	"	25,350.00	
7,500	"1.00	" " "	"	7,500.00	
4,900	"1.50	" " "	"	7,350.00	
8,000	"2.00	" " "	"	<u>16,000.00</u>	" 84,630.00
5,000	"0.10	" " "B"	"	500.00	
12,700	"0.20	" " "	"	2,540.00	
12,000	"0.25	" " "	"	3,000.00	
40,500	"0.40	" " "	"	16,200.00	
52,500	"0.50	" " "	"	26,250.00	
13,000	"1.00	" " "	"	13,000.00	
1,900	"1.50	" " "	"	2,850.00	
13,000	"2.00	" " "	"	<u>26,000.00</u>	" 90,340.00
89	"0.30	Tickets para Puentes (Viejas emisiones)	\$	26.70	
11,496	"1.50	" " "	"	<u>17,244.00</u>	" 17,270.70
116,207	1 Gl.	Tickets para Gasolina			
111,471	2 "	" " "			
54,455	3 "	" " "			
26,417	5 "	" " "			
22,787	10 "	" " "			
25,175	1/4 "	" p/ aceite pesado			
13,808	1/2 "	" " " "			
18,754	1 Lbr.	" " grasa			

CEDULA PERSONAL DE IDENTIDAD PARA HOMBRES: Estas cuentas han sido rendidas y examinadas sin que merecieran ninguna observación.

El total producido por la expedición de Cédula Personal de Identidad para Hombres, según la fuente 74815 Fondo 100, durante el año 1942 ascendió á la suma de \$493,664.65 y se descompone así:

Ciudad Trujillo.....	\$ 56,977.50
Prov. Santiago.....	" 59,333.80
" Trujillo.....	" 28,619.00
" San P. de Macoris.	" 29,958.00
" Puerto Plata.....	" 36,297.70
" La Vega.....	" 49,074.00
Comun La Romana.....	" 14,121.75
Prov. Barahona.....	" 27,704.55
Común Sánchez.....	" 10,958.50
Prov. Espaillat.....	" 29,607.50
" Monte Cristy.....	" 16,291.25
" Azua.....	" 17,209.25
" Duarte.....	" 33,808.25
" Seybo.....	" 33,559.25
" Samaná.....	" 3,432.85
" Benefactor.....	" 26,806.00
" Mons. de Meriño...	" 15,648.50
" Libertador.....	" <u>4,257.00</u>
T O T A L..	\$493,664.65

El anexo No.7 es un estado demostrativo de los ingresos ya indicados por éste concepto.

El total producido por la expedición de Cédula Personal de Identidad para Mujeres, según la fuente No.74816 del fondo 100, durante el año 1942, ascendió á la suma de \$96,898.50 que se demuestra así:

Ciudad Trujillo.....	\$ 17,300.00
Prov. Trujillo.....	" 4,845.75
" San P. de Macoris..	" 7,446.50

Prov. Santiago.....	\$ 11,210.50
" Puerto Plata.....	" 4,992.25
" La Vega.....	" 8,072.00
" Barahona.....	" 4,722.00
Común La Romana.....	" 2,766.75
" Sánchez.....	" 1,681.00
Prov. Espaillat.....	" 5,134.00
" Monte Cristy.....	" 3,122.50
" Azua.....	" 2,823.25
" Duarte.....	" 8,020.25
" Seybo.....	" 6,971.50
" Samaná.....	" 520.25
" Benefactor.....	" 3,541.25
" Mons. de Meriño.....	" 2,718.75
" Libertador.....	" <u>1,010.00</u>
T O T A L	\$ 96,898.50

El anexo No.8 es un estado demostrativo de los ingresos ya mencionados por éste concepto.

COMUNICACIONES: La Tesorería Nacional ha reportado como ingresos realizados durante el año 1942, por concepto del Ramo de Comunicaciones y Servicios Postales, por Fuentes y Fondos, los siguientes valores:

<u>FONDO:</u>	<u>FUENTES:</u>	<u>NOMBRE DE LAS RENTAS:</u>	
100	75110	Sellos de Correos	\$ 122,689.64
"	75115	" Aéreos Int. i Ext."	49,673.29
"	75125	Intercamb. Bultos Post."	9,393.01
"	75130	Apartados de Correo	" 4,796.85
"	75210	Servicios de Telégrafos"	34,395.56
"	75215	" " Radios	" 11,371.47

Los anexos del 9 al 13 demuestran detalladamente el total recaudado por las Colecturías de Rentas Internas, por concepto de éstas rentas durante el año 1942.

CRUZ ROJA DOMINICANA: Las cuentas relativas al movimiento de ingresos y egresos operadas mes por mes por ésta Institución, han sido sometidas y examinadas sin motivo á observaciones.

El resumen de sus operaciones durante el año 1942 se indica a continuación:

INGRESOS:

Balance al 31 de Diciembre 1941	\$32,518.67
Subsidios del Gobierno.....	\$ 7,320.00
Subvenc. de los Ayuntamientos "	3,783.17
Enrolamientos 1941-1942.....	" 8,421.51
Impuesto sobre pasajes	" 4,775.81
Otras Contrib. Enrolam.1942/43 "	8,504.48
Servicios de Ambulancias.....	" 847.19
Consej. Prov. y Ramas Femeninas"	10,091.08
Imp. sobre Visitas a Buques...."	190.60
Subs. Cons. Adminst.para Policl. Sala de Emergencia....."	6,999.96
Anuncios Revista "Cruz Roja Dom"	83,40
Reint., Atenciones Varias é Imprev. 25.00	\$ 51,042.20
T O T A L.....	\$ 83,560.87

EGRESOS:

Servicios Personales.....	\$22,865.11
Gastos Corrientes J.S. Directiva"	1,648.26
Gastos Ctes. Policlínica S.E... "	1,933.62
Cons. Prov. y Ramas Femeninas.. "	4,859.30
Fondos de Emergencia.....	"10,716.22
Cruz Roja Juvenil Dominicana... "	1,087.53
Cuentas Internacionales.....	" 150.00
Adquisición de Vehículos.....	" 1,600.00
Párrafos C. Imprevistas.....	" 78.00
Subvencion Mat. "Julia Molina" "	50.00 \$ 44,988.04
B A L A N C E.....	\$ 38,572.83

DEMOSTRACION DEL BALANCE:

Fondos de Emergencia.....	\$	33,530.63
Consejos Provinciales.....	"	2,611.41
Ramas Femeninas.....	"	1,427.08
Consejo Superior Directivo.....	"	785.31
Cruz Roja Juvenil Dominicana...	"	<u>218.40</u>
T O T A L.....	\$	<u><u>38,572.83</u></u>

CUERPO DE BOMBEROS DE SAN P. DE MACORIS: La Tesorería de ésta Benemérita Institución rindió sus cuentas mes por mes, fueron examinadas y encontradas correctas.

El movimiento de los ingresos y egresos se descomponen así:

INGRESOS:

Balance al 31 de Dic. de 1941	\$	289.09
Subvención del Hon. Ayuntamiento.	\$	2,204.96
Cuótas Particulares.....	"	560.50
Anuncios programas.....	"	20.50
Intereses Recibidos.....	"	6,34
Venta Materiales.....	"	75.00
Transferido Cta. Especial.....	"	<u>95,79</u>
T O T A L.....	\$	<u><u>2,963.09</u></u>
		\$3,252.18

EGRESOS:

Servicios Personales.....	\$	930.00
Combustibles, Uniformes, Ayuda... a Bomberos, Alt. Rep. equipo, E- dificios y otras atenciones.....	"	<u>1,439.73</u>
BALANCE AL 31 DE DIC. 1942....	\$	<u><u>2,369.73</u></u>
		\$ 882.45

CUERPO DE BOMBEROS DE CIUDAD TRUJILLO: Las cuentas de ésta Benemérita Institución, recibidas mes por mes, fueron examinadas y encontradas correctas.

El movimiento general de los ingresos y egresos durante el año 1942, se descompone así:

INGRESOS:

Balance al 31 de Dic. de 1941	\$	144.29
-------------------------------	----	--------

(viene de la pág. anterior).....	\$	144.29	
Subvención de la Sec. de E. de lo Interior y Policía.....	\$	2,400.00	
Subvencion del Cons. Adm. de S.D."		2,400.00	
Subvencion de la Hon Camara de Com.		1,200.00	
Ayuda del Cons. Ad. para Noche Buena de los Bomberos.....	\$	100.00	
Venta Bateria.....	¢	10.00	
Venta Carga Extinguidores.....	¢	16.00	
Venta Ambulancia en mal estado....	¢	20.00	
Reintegro por cancelación suscripción Revista Internacional.....	"	3.00	
Dif. pagado de más Lib.435	"	0.20	"6,149.20
			<hr/>
T O T A L.....			\$6,293.49

EGRESOS:

Servicios personales.....	\$3,132.00	
Gastos corrientes combustibles, Alt. Reparaciones, Equipos, Edificio, Medicina Bomberos y otras atencio nes.....	"3,021.01	\$ 6,153.01
		<hr/>
BALANCE al 31 de Dic. 1942.....		\$ 140.48

CONSEJO ADMINISTRATIVO DEL DISTRITO DE SANTO DOMINGO: Las cuentas producidas por el Consejo Administrativo del Distrito de Santo Domingo durante el año 1942, fueron examinadas sin ninguna observación.

El movimiento general de ingresos y egresos efectuados durante el año 1942, amparados debidamente por los comprobantes correspondientes se resumen así:

INGRESOS:

Balance al 31 de Dic. 1941.....		\$ 55,214.11
Impuesto de Patentes y Recargos.....	\$114,356.31	"
Ley 70.....	" 1,353.56	
Ayuda Gobierno Ley 70.....	" 1,741.93	
Venta de Bonos.....	"100,000.00	
Proventos, Subsidios, Licencias, Arrendamientos, etc.....	"400,772.90	"618,224.70
		<hr/>
T O T A L.....	\$	\$673,438.81

EGRESOS:

Deudas Distrito.....	\$84,636.14	
Admon. Gral. y Económica.....	"112,455.79	
Obras Públicas.....	"150,761.56	
Serv. Públicos Diversos.....	"153,982.14	
7% Instrucción Pública.....	" 11,248.70	
Patentes y Recargos.....	"114,356.31	
Cruz Roja Dominicana.....	" 780.48	
Ley 70	" 1,353.56	
Devolución Fianzas.....	" 612.50	
Otros egresos.....	" <u>2,531.90</u>	\$ 632,719.08
<u>BALANCE.....</u>	" <u>40,719.73</u>	
T O T A L.....		\$ 673,438.81

DEMOSTRACION DEL BALANCE

Eventualidad.....	\$ 5,104.61
Fondos del Distrito.....	" 34,560.09
Fondos Solares.....	" 402.10
Fianzas.....	" 387.75
Event. por Compr. de Sueldos"	<u>265.18</u>
T O T A L.. 40,719.73	

HACIENDA MUNICIPAL: Del exámen realizado mes por mes en las cuentas rendidas por los Ayuntamientos y Distritos Municipales de la República, demostrativos de los ingresos y egresos operados por dichas Corporaciones durante el año 1942, ésta Cámara de Cuentas pudo constatar en algunas de ellas ligeras errores más bien de carácter numéricos que substanciales. Una vez corregidas dichos errores por la oficina correspondiente, la Cámara de Cuentas les dió su conformidad.

En los anexos n0. 14 y 15 se hace una demostración detallada de los ingresos y egresos en general operados por los Ayuntamientos durante el citado año 1942.

Un estudio detenido de los mencionados estados demostrará de modo satisfactorio que los Ayuntamientos en toda la República

recaudaron religiosamente sus rentas y que así mismo cubrieron los compromisos presupuestales, con el resultado para dichas corporaciones de balances más ó menos apreciables para éste año de 1943.

Tan halagador estado económico, tanto de las rentas generales de la Nación como las de organismos municipales, se deriva necesariamente, aparte de las reglas establecidas en las Leyes de Hacienda y de Contabilidad vigentes, de las rígidas normas de organización para la recaudación y erogación de las rentas fiscales y municipales implantadas en el país por el Generalísimo Doctor Rafael L. Trujillo Molina, Benefactor de la Patria, Restaurador Financiero de la República y Honorable Primer Mandatario de la Nación.

Esta Cámara de Cuentas ha podido constatar que la mayor parte de los Ayuntamientos, además de cumplir sus obligaciones ordinarias, dedicaron en sus presupuestos del año 1942, sumas de alguna consideración que fueron aplicadas á la mejora de sus caminos vecinales y a la realización de obras de utilidad y de ornato en las respectivas cabeceras, como aporte plausible al progreso que se viene operando en toda la República en ésta bienhechora Era de Trujillo.

CONCLUSIONES:

Por el anexo No.1 que es el estado de los ingresos generales, podréis apreciar que el producido de las rentas ascendió durante el año a la suma de.....	\$16,799.839.03
á la cual, egresados los valores por concepto de reintegros, los cuales ascendieron a...."	<u>351,547.10</u>
hacen un total de.....	\$17,151.386.13
valor que comparado con las cantidades básicas de la Ley de Gastos Públicos y otras Leyes modificadoras que elevaron el Presupuesto de la Nación á....."	<u>14,629.880.11</u>
arroja un excedente de	\$ 2,521.506.02

Al cerrar el año económico de 1942, el balance disponible en manos del Depositario Designado, según informes del Tesorero

Nacional, ascendía á la suma de \$ 3,367,504.96

La Cámara de Cuentas de la República, en cumplimiento de las disposiciones de los acápites 1 y 2 del Artículo 73 de la Constitución, presenta al Congreso Nacional y por la digna mediación del Honorable Senado, el presente Informe del exámen de las cuentas generales y particulares de la República durante el año económico de 1942, y las cuales, en su opinión, son correctas en todos sus detalles.

Muy respetuosamente



ANTONIO HOEPELMAN.
PRESIDENTE.

Ciudad Trujillo, Distrito de Santo Domingo

30 de Marzo de 1943.

SEGUNDA PARTE
ANEXOS

ESTADO DEMOSTRATIVO DE LOS INGRESOS DE LA NACION DURANTE EL AÑO 1942:

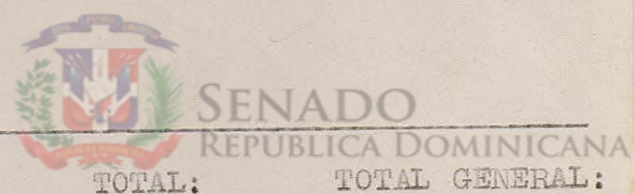
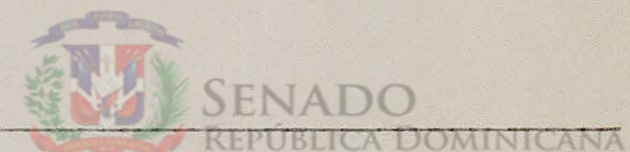


Table with columns for months (ENERO to DICIEMBRE) and totals. Rows include categories like FONDO 100 GENERAL, RENTAS Aduaneras, RENTAS Internas A/C Aduanas, RENTAS Internas A/C Colecciones, LICENCIAS, DERECHOS Y REGISTROS, MULTAS Y RECARGOS, YENEA DE UTILIDADES, ARRENDAMIENTOS, DIVERSOS, INGRESOS SERVICIOS PRODUCTIVOS, INGRESOS POSTALES, TELEFONOS, TELEGRAFOS Y RADIOS, ACUEDUCTO, and OTROS INGRESOS ESPECIALES Y DIVERSOS.

CAMARA DE CUENTAS DE LA REPUBLICA
ESTADO DEMOSTRATIVO DE LOS EGRESOS DE LA NACION
DURANTE EL AÑO 1942:




	ENERO	FEBRERO	MARZO	ABRIL	MAYO	JUNIO	JULIO	AGOSTO	SEPTIEMBRE	OCTUBRE	NOVIEMBRE	DICIEMBRE	TOTAL:	TOTAL GENERAL:
FONDO 100 GENERAL:														
PRESUPUESTO DE 1942:														
Servicios Personales: A	539,609.52	547,306.31	554,535.44	563,317.59	555,462.20	556,312.75	557,145.04	543,995.00	545,878.36	554,281.15	551,669.01	555,387.47	6,624,899.84	
Otros Gastos Corrientes														
Letras B.C.D.E.F.M.Z.	261,259.34	347,418.92	474,686.67	465,658.30	501,467.48	409,002.57	373,141.07	618,703.57	361,338.74	493,009.11	410,535.47	599,471.27	5,315,693.01	
COMPROMISOS DE SUMINISTROS:														
O.E.#345 (Compras)	821.00	6,720.63	27,575.99	23,906.06	23,086.11	27,358.21	33,116.65	30,776.20	32,004.66	17,999.61	24,974.13	19,270.23	267,609.53	
AUMENTO DE CAPITAL:														
Almacén de Suministros		20,000.00												40,000.00
AVANCES EN SUSPENSO:														
Otros Gastos Corrientes	145,515.06	8,360.00	12,117.91	200.00	1,418.00	1,000.00		4,710.00	250.00	3,530.00	1,000.00	1,110.00	179,210.97	
TOTAL FONDO 100 1942:														12,427,413.35
FONDO 100 GENERAL:														
PRESUPUESTO DE 1941:														
Servicios Personales: A	1,132.04	39.68		133.00										1,304.72
Otros Gastos Corrientes														
Letras B.C.D.E.F.M.Z.	166,609.39	27,453.36	30,516.18	21,591.43	13,082.12	6,957.44								266,209.92
COMPROMISOS DE SUMINISTROS:														
O.E.#345 (Compras)	28,289.36	16,452.41	8,193.52	12,088.00	3,558.76	7,415.79								75,995.84
TOTAL FONDO 100 1941:														
FONDO 900: (902.- Crédito Autorizado-Banco de Reserva)										20,670.00				20,670.00
FONDO 1000 DEPOSITO:														
1012.-80% Reembolso Alcoholes	3,800.00	3,200.00	4,000.00	3,900.00	3,700.00	4,500.00	4,800.00	3,000.00	2,400.00	4,200.00	2,600.00	2,900.00	43,000.00	
1043.-Programa de O.PUBLICAS	4,330.43	1,266.31	8,372.88	13,293.26	13,625.10	13,727.84	6,232.77	69,920.61	4,438.45	15,938.77	13,856.83	19,975.47	185,028.77	
1044.-Term.Carretera Internac.		4,127.19	11,452.63	7,034.06	288.48	1,747.51	418.30		18.80		307.92	167.52	23,622.41	
1058.-Eventualidad S/Prestamo	917.10	2,032.01	1,235.86	146.14	2,099.96	1,210.47	1,114.79	3,027.73	1,446.05	1,311.47	1,773.73	1,190.39	17,512.70	
1072.-Subsidios Ayuntamientos é Instituciones Beneficas	649.43	6,885.00	3,747.50	4,209.50	4,199.50	4,199.50	4,199.50	4,199.50	4,199.50	4,199.50	4,199.50	4,227.98	49,115.91	
1076.-Gastos Contra Propagacion Tuberculosis	239.00	338.76	10,708.81	2,076.75	1,248.38	351.92	357.01	3,158.96	429.97	3,610.89	183.36	214.52	22,918.33	
1081.-Ferrocarriles Unidos Dominicanos	6,630.88	3,955.34	5,411.20	4,067.25	5,303.09	4,099.80	4,810.61	3,361.53	2,848.22	1,797.66	4,039.46	3,784.90	50,109.99	
1083.-10% Recargo s/Pasajes	1,338.14	454.48	1,791.31	892.83	363.96	466.82	442.51	602.04	573.47	76.40	553.39	1,473.35	9,562.70	
1091.-20% Reembolso Envejecimiento Licores	4,424.16	5,738.07	4,361.35	4,985.25	4,079.67	3,258.30	6,322.52	4,427.00	2,185.30	6,863.16	7,135.65	9,505.04	63,285.65	
1096.-Serv.Privad.Hospitales	2,588.36	756.84	743.18	665.50	603.50	754.95	628.14	292.95	896.72	1,637.00	297.08	1,287.89	11,182.11	
1097.-Adquisición Equipo Laboratorio Nacional								275.00			29.00		304.00	
1104.-Constre.Granja Asilo "Presidente Trujillo"		2.84											2.84	
1106.-Impuesto sobre Café	398.30	10.00											4,763.74	
1107.-Const.Edif.Lab.Nacional	1,112.79			1,355.00	414.89	993.00	1,582.55	10.00					1,112.79	
1108.-Protec.Mater.é Infancia	438.90												23,213.47	
1110.-Reorganización Oficina Cedula Mujeres	68.50	84.00	32.60	315.00	200.00	208.00	218.80	207.40	317.75				1,652.05	
1111.-Reembolso Materias Primas Ley #654	2,217.61	4,421.62		395.06	9,346.93		639.36	3,192.49	1,422.22	1,422.12			21,645.19	
1112.-Repatr.y Auxilio Dominicanos							429.00						429.00	
1114.-Comision Defensa del Café	699.35	904.00	795.07	900.98	849.33	1,002.80	904.00						6,055.53	
1115.-Gastos Granja Asilo para Menores								122.28		82.00			204.28	
1116.-Junta Centr.Electoral	696.64	119.83		334.65	340.00	375.00	8.82						1,374.94	
1117.-Construcción Canal Riego Nizao-Bani	9,100.00	6,989.24	20,783.63	23,361.35	26,586.18	16,082.05	10,702.17	24,961.21	11,378.80	7,440.25	15,404.59	12,296.94	185,086.41	
1118.-Liga Nacional Municipal		460.00	255.00	255.00	255.00	255.00	266.00	255.00	266.10	255.00	255.00	255.00	3,032.10	
1119.-Recarg.Cedula P.Identid.					19.15	37.00	15.45	132.00					203.60	
1120.-Confiscación Billetes Loteria Nacional			570.30										570.30	
1302.-Derechos Ofic.del E.Civil		17,967.06	1,961.48	4,932.04	1,660.68	1,660.68	1,660.18	1,660.68	1,660.68	1,660.68	1,660.68	1,660.68	3,321.36	
1315.-Orquesta Sinfónica Nacional			1,362.00	681.00	721.83	720.10	681.00	658.00	727.00	704.00	704.00	722.80	7,661.73	
1321.-Compra Solar Anexo Granja Angelita					750.00								750.00	
1323.-Ctos.Gja.Agric.Angelita							5.81						5.81	
1330.-Prol.Canal Pate.Trujillo					10,631.41	13,634.12	7,492.84	5,789.64	2,172.59	5,953.53	3,782.54	463.05	49,909.52	
1331.-Term.Canal Rio Jura							1,232.86	1,108.93	423.59	444.56	966.67	666.66	4,663.32	
1332.-Colonia Agricola La Vigia							867.30	1,894.25	1,474.25	392.50	292.00	62.00	4,862.30	
1335.-Compra Edif.Leg.en Washington							100,000.00						100,000.00	
1336.-Adq.Muebles "							18,500.00						18,500.00	
1338.-Venta Efectos proc.Naufragios									1,500.00				1,500.00	
1339.-30% Reem.Consules Rentados										390.99			390.99	
1340.-Beocas Academia West Point(Cadetes)									318.75				318.75	
1842.-Universidad de Sto.Dgo.	5,860.35	511.40		1,784.85		990.45	656.95	395.55	409.05	8,562.20	12,711.83	2,421.70	34,104.33	
PAGOS POR TESORERIA:														
1014.-Fondo de Fidelidad							39.19						39.19	
1022.-Fianzas Judiciales	600.00	2,616.18	1,010.00	205.00	1,150.00	1,335.00	1,123.77	1,745.00	3,170.00	349.55	490.00	537.00	14,331.50	
1109.-Fianzas Industriales					15.00		15.00						45.00	
AVANCES EN SUSPENSO:														
1108.-Protec.Mater.é Infancia			400.00		470.00								870.00	
1114.-Comisión Defensa Café							200.00						200.00	
TOTAL FONDO 1000:														1,000,011.55
FONDO 5000 RECLAMACIONES:														
Pagos Especiales del Gobierno	14,372.73		5,258.75	10,844.45	4,045.00	4,250.00	2,200.00	5,560.00	587.25	825.00	400.00	311,694.49	360,037.67	360,037.67
TOTAL FONDO 5000:														360,037.67
FONDO 6000 MUNICIPAL:														
6001.-Subsidios Ayuntamientos	25,136.74	46,714.30	16,270.75	25,465.91	5,110.20	14,933.76	11,264.93	28,475.18	8,581.91	8,372.43	30,474.39	29,765.45	250,565.95	
6002.-O.E.#665 Inscripción Transcrip. é Hipoteca	835.53				576.76		1,116.57			1,206.14			3,735.00	
6003.-Impuesto sobre la Propiedad Urbana Ley #127	3,740.04			18,328.06				12,683.20		4,585.46			39,836.76	
6004.-Escolar Municipal	51.29	1,133.76	1,052.40	2,914.50	5,349.55	6,300.75	5,349.39	5,653.05	5,532.86	6,716.82	5,762.76	5,768.67	51,585.80	
6005.-Industrialización de Carnes										1,669.17	1,589.26		3,258.43	
AVANCES EN SUSPENSO:														
6004.-Escolar Municipal	30.00												30.00	
TOTAL FONDO 6000:														349,011.94
FONDO 7000 OBRAS PUBLICAS:														
National City Bank Of N.York	32,979.56	55,060.00	27,581.18	26,656.86	10,464.43	25,275.47	15,604.28	1,020.80	2,470.28	5,591.42	303.00		203,007.28	
Por embarques hechos por la Unites States Pipe & Foundry Co., de New York					22,526.62						33,916.10	84,649.43	141,092.15	
Equipos para Ejercito Nacional y Policia Nacional												283,932.42	283,932.42	
Credito #290														628,031.85
TOTAL FONDO 7000:														628,031.85
TOTAL GENERAL:	1,266,991.59	1,143,701.44	1,239,330.39	1,250,448.24	1,238,069.89	1,143,890.14	1,182,129.34	1,389,130.57	1,000,753.30	1,183,548.36	1,132,345.25	1,958,348.31	15,128,686.84	15,128,686.84

CAMARA DE CUENTAS DE LA REPUBLICA
 FERROCARRILES UNIDOS DOMINICANOS, (SECCION PUERTO PLATA-MOCA)
 ESTADO DEMOSTRATIVO DE LAS RENTAS Y GASTOS OPERADOS
 DURANTE EL AÑO 1942:

	ENERO	FEBRERO	MARZO	ABRIL	MAYO	JUNIO	JULIO	AGOSTO	SEPTIEMBRE	OCTUBRE	NOVIEMBRE	DICIEMBRE	TOTAL:
RENTAS:													
101.-Fletes	\$ 14,011.25	\$ 8,618.98	\$ 11,392.59	\$ 8,821.01	\$ 9,113.91	\$ 16,689.27	\$ 16,616.52	\$ 9,722.26	\$ 10,801.25	\$ 14,902.91	\$ 17,575.71	\$ 12,100.07	\$ 150,365.73
102.-Pasajes	347.34	332.07	371.25	420.33	441.86	561.32	850.57	849.42	943.13	843.00	825.37	563.21	7,349.37
111.-Servicios Especiales	-	56.50	67.05	76.00	36.00	-	-	-	-	-	-	-	235.55
143.-Rentas Diversas (Jobs)	139.84	115.75	47.88	119.32	255.01	320.12	256.47	155.92	315.50	206.68	274.91	325.38	2,532.78
200.-Arrimo	4,185.28	2,013.42	2,225.54	2,765.41	2,081.99	2,336.41	2,786.42	2,360.93	1,710.91	3,542.24	3,044.78	6,175.15	35,228.48
203.-Venta Materiales	5.72	5.90	-	3.81	-	-	-	60.56	32.84	37.75	6.16	408.81	561.55
1535.-Derecho Transito por la Cumbre (Carretera Luperón)	1,361.05	886.15	797.00	829.90	720.70	582.00	412.50	131.70	141.15	83.80	152.35	151.50	6,249.80
TOTAL GENERAL DE RENTAS:	\$ 20,050.48	\$ 12,028.77	\$ 14,901.31	\$ 13,035.78	\$ 12,649.47	\$ 20,489.62	\$ 20,922.48	\$ 13,280.79	\$ 13,944.78	\$ 19,616.38	\$ 21,879.28	\$ 19,724.12	\$ 202,523.26

	ENERO	FEBRERO	MARZO	ABRIL	MAYO	JUNIO	JULIO	AGOSTO	SEPTIEMBRE	OCTUBRE	NOVIEMBRE	DICIEMBRE	TOTAL:
GASTOS:													
CONSERVACION DE VIA Y ESTRUCTURAS:													
1201.-Superintendencia	\$ 100.00	\$ 100.00	\$ 100.00	\$ 100.00	\$ 100.00	\$ 100.00	\$ 100.00	\$ 80.00	\$ 80.00	\$ 80.00	\$ 100.00	\$ 100.00	\$ 1,140.00
1202.-Conservación de Vía	1,481.79	1,300.74	1,903.53	1,623.00	1,987.16	2,480.48	2,810.56	3,404.89	2,362.40	3,405.01	4,037.89	7,228.24	34,025.69
1203-A.- " Puentes y Alcantarillas	61.98	52.82	6.21	-	-	187.71	241.98	217.97	466.08	383.25	482.48	75.28	2,175.76
1203-B.- " Línea Telefónica	31.80	30.00	30.00	64.00	30.45	90.81	-	30.00	30.00	34.23	64.28	40.14	475.71
1204.- " Edificios y Estaciones	292.32	562.17	257.95	179.92	140.99	143.15	178.50	59.15	63.03	144.02	406.78	1,275.61	3,703.59
1205.- " Instalación Petroleo	5.50	3.00	4.20	10.20	31.31	39.19	8.06	7.50	9.40	9.00	24.35	104.62	256.33
1207.-Otros Gastos de Vía	85.91	109.81	29.65	52.58	79.62	249.12	46.22	50.18	142.41	81.10	43.77	63.87	1,034.24
TOTAL CONSERVACION DE VIA Y ESTRUCTURAS:	2,059.30	2,158.54	2,331.54	2,029.70	2,369.53	3,290.46	3,385.32	3,849.69	3,153.32	4,136.61	5,159.55	8,887.76	42,811.32
CONSERVACION DEL MATERIAL RODANTE:													
1221.-Superintendencia	\$ 290.00	\$ 290.00	\$ 290.00	\$ 290.00	\$ 290.00	\$ 290.00	\$ 290.00	\$ 290.00	\$ 290.00	\$ 290.00	\$ 290.00	\$ 290.00	\$ 3,480.00
1222.-Reparación Maquinaria Taller	36.36	81.57	124.22	68.23	109.65	58.55	90.37	40.44	41.56	66.97	154.09	171.72	1,043.73
1224.- " Locomotoras	894.36	658.79	1,747.25	1,604.11	1,349.53	878.00	998.04	853.43	739.43	806.06	1,544.59	2,120.28	14,193.87
1226.- " Carros	894.31	989.39	1,034.23	1,141.10	1,129.01	2,180.34	1,010.99	922.52	1,273.46	1,234.55	2,465.63	1,156.88	15,432.41
1235.-Otros Gastos Material Rodante	-	-	-	-	-	5.30	-	-	-	-	-	-	5.30
TOTAL CONSERVACION DEL MATERIAL RODANTE:	2,115.03	2,019.75	3,195.70	3,103.44	2,878.19	3,412.19	2,389.40	2,106.39	2,344.45	2,397.58	4,454.31	3,738.88	34,155.31
GASTOS DE TRANSPORTE:													
1261.-Superintendencia	\$ 125.00	\$ 125.00	\$ 125.00	\$ 125.00	\$ 125.00	\$ 125.00	\$ 125.00	\$ 125.00	\$ 125.00	\$ 125.00	\$ 125.00	\$ 125.00	\$ 1,500.00
1262.-Servicio de las Estaciones	1,043.15	979.34	1,063.75	1,063.67	1,114.50	1,154.74	1,206.75	1,076.07	1,113.72	1,301.33	1,566.79	2,181.84	14,865.65
1270.-Personal de Locomotoras	974.66	650.15	900.76	626.80	708.69	1,075.58	992.91	516.33	660.62	767.08	1,188.81	872.08	9,934.45
1271.-Combustibles	3,138.47	2,536.31	3,282.33	1,972.45	1,238.41	5,468.71	5,227.43	2,920.49	3,117.91	2,414.31	3,636.44	4,768.03	39,721.29
1273.-Agua, Aceite, etc.	322.16	272.10	413.10	252.32	229.60	439.09	359.81	289.52	361.11	373.20	539.24	332.68	4,183.93
1274.-Personal de Trenes	644.15	428.70	589.75	408.25	469.50	702.60	641.85	327.75	423.25	496.00	758.55	582.50	6,472.85
1277.-Perdidas y Daños	6.50	-	64.50	9.00	-	-	68.80	64.05	57.50	20.00	-	-	290.35
1279-A.-Operación Línea Telefónica	-	-	-	-	29.70	-	3.60	-	-	4.00	-	-	37.30
1279-B.-Otros Gastos de Transporte	40.00	40.00	40.00	30.67	10.83	40.00	40.00	40.00	40.00	87.00	40.00	1,185.45	1,633.95
TOTAL GASTOS DE TRANSPORTE:	6,294.09	5,031.60	6,479.19	4,488.16	3,926.23	9,005.70	8,666.15	5,359.21	5,899.11	5,587.92	7,854.83	10,047.58	78,639.77
GASTOS GENERALES:													
1291-A.-Administración	\$ 365.00	\$ 365.00	\$ 365.00	\$ 365.00	\$ 365.00	\$ 365.00	\$ 365.00	\$ 365.00	\$ 368.70	\$ 365.00	\$ 365.00	\$ 390.00	\$ 4,408.70
1291-B.-Contabilidad	457.70	257.30	418.79	464.71	359.06	589.21	585.17	235.20	410.45	284.29	342.00	133.75	4,587.63
1294.-Gastos Generales	506.90	467.00	435.96	445.75	376.76	538.08	532.43	457.32	461.74	432.48	732.23	884.75	6,271.40
1295.-Seguro Contra Accidentes	67.00	-	134.00	67.00	67.00	67.00	67.00	67.00	-	134.00	67.00	67.00	804.00
1296.-Diversos	106.50	128.19	59.15	44.60	64.71	35.87	171.62	130.14	57.97	295.45	435.65	473.93	2,003.78
TOTAL GASTOS GENERALES:	1,503.10	1,217.49	1,412.90	1,387.06	1,232.53	1,995.16	1,721.22	1,304.66	1,298.86	1,511.22	1,941.88	1,949.43	18,075.51
ARRIMO DE CARGA:													
2100.-Reparación Equipo Muelle	\$ -	\$ 13.30	\$ 3.00	\$ -	\$ -	\$ 285.54	\$.60	\$ 7.18	\$ 16.00	\$ 25.05	\$ 29.92	\$ 341.84	\$ 722.43
2101.-Peonaje	2,046.61	1,081.19	1,069.65	1,353.18	983.20	1,844.74	478.91	1,794.46	1,118.62	2,067.58	2,566.53	4,036.47	20,441.14
2102.-Personal de Locomotoras	72.49	42.03	65.27	33.89	60.26	74.93	57.08	86.70	36.71	82.56	102.99	99.58	814.29
2103.-Combustibles	-	-	-	-	-	28.62	-	20.38	13.25	119.20	124.40	134.12	439.97
2107.-Administración	-	-	-	7.28	-	-	-	-	7.88	-	19.00	-	34.16
2108.-Seguro Contra Accidentes	55.92	-	111.87	55.92	55.92	55.94	55.92	55.92	-	111.80	55.92	55.88	671.01
TOTAL ARRIMO DE CARGA:	2,175.02	1,136.52	1,249.79	1,450.27	1,099.38	2,229.77	592.51	1,964.64	1,192.46	2,496.19	2,898.76	4,667.69	23,123.00
TOTAL GENERAL DE GASTOS:	\$ 14,146.54	\$ 11,563.90	\$ 14,669.12	\$ 12,458.63	\$ 11,505.86	\$ 19,595.28	\$ 16,754.60	\$ 14,584.59	\$ 13,888.20	\$ 26,039.52	\$ 22,309.33	\$ 29,291.34	\$ 196,804.91

CAMARA DE CUENTAS DE LA REPUBLICA
 FERROCARRILES UNIDOS DOMINICANOS, (SECCION SANCHEZ-MOCA)
 ESTADO DEMONSTRATIVO DE LAS RENTAS Y GASTOS OPERADOS
 DURANTE EL AÑO 1942:



	ENERO	FEBRERO	MARZO	ABRIL	MAYO	JUNIO	JULIO	AGOSTO	SEPTIEMBRE	OCTUBRE	NOVIEMBRE	DICIEMBRE	TOTAL:
RENTAS:													
101.-Fletes	\$ 6,380.20	\$ 6,050.89	\$ 5,831.03	\$ 7,862.74	\$ 9,455.08	\$ 5,837.62	\$ 5,271.48	\$ 9,056.13	\$ 10,575.80	\$ 14,661.96	\$ 12,962.83	\$ 16,041.91	\$ 109,987.67
102.-Pasajes	832.79	880.98	965.35	915.37	907.47	1,195.68	1,343.30	1,618.81	1,841.82	1,949.55	1,781.32	2,277.84	16,510.28
111.-Servicios Especiales	178.00	164.50	206.50	175.50	107.50	390.75	126.00	431.15	80.50	91.00	132.00	123.50	2,206.90
143.-Rentas Diversas	21.96	7.54	14.99	8.28	10.77	7.22	5.46	1.25	9.00	366.46	115.84	196.70	765.45
200.-Arrimo	1,337.66	474.09	1,044.33	1,653.12	1,179.92	1,980.69	493.66	37.25	311.56	800.37	2,758.97	355.29	12,426.91
200-A.-Lanchaje	542.89	625.36	607.04	768.04	435.81	676.23	361.64	62.59	42.73	924.64	1,262.67	545.56	6,355.20
201.-Arrendamiento de Solares	45.90	34.65	23.40	30.40	46.85	36.40	23.25	24.25	28.00	27.00	16.00	27.50	363.60
202.-Alquileres de Casas y Almacenes	93.50	93.50	93.50	93.50	89.50	83.50	83.50	83.50	85.50	85.50	85.50	85.50	1,056.00
Jobs Balance al Crédito	---	---	---	---	---	---	---	---	---	61.66	---	---	61.66
TOTAL DE RENTAS:	\$ 9,432.90	\$ 8,331.51	\$ 8,786.14	\$ 11,506.93	\$ 12,232.90	\$ 10,208.09	\$ 7,708.29	\$ 11,314.93	\$ 12,974.91	\$ 18,968.14	\$ 19,115.13	\$ 19,653.80	\$ 150,233.67

	ENERO	FEBRERO	MARZO	ABRIL	MAYO	JUNIO	JULIO	AGOSTO	SEPTIEMBRE	OCTUBRE	NOVIEMBRE	DICIEMBRE	TOTAL:
GASTOS:													
CONSERVACION DE VIA Y ESTRUCTURAS:													
1201.-Superintendencia	\$ 147.50	\$ 147.50	\$ 147.50	\$ 147.50	\$ 147.50	\$ 147.50	\$ 147.50	\$ 80.00	\$ 80.00	\$ 80.00	\$ 80.00	\$ 80.00	\$ 1,432.50
1202.-Conservación de Via	856.33	938.63	1,235.46	1,162.96	1,388.83	1,191.40	1,285.96	1,209.42	2,587.29	2,060.67	1,430.22	1,392.93	16,740.10
1203-A.- " de Puentes y Alcantarillas	52.18	.42	7.77	.98	31.34	19.42	5.60	.91	1.54	13.55	11.83	9.75	148.29
1203-B.- " Línea Telefónica	97.24	42.07	47.39	36.19	48.35	45.54	47.53	53.83	46.83	51.95	69.06	50.42	636.40
1204.- " Edificios y Estaciones	41.56	44.65	50.86	259.78	151.46	329.13	120.01	52.59	399.91	131.17	72.75	86.04	1,739.91
1205.- " Instalación Petroleo	19.88	2.90	15.15	1.75	5.85	8.59	---	6.70	.50	7.46	25.34	4.87	98.79
1207.-Otros Gastos de Via	80.00	61.90	115.67	95.03	109.63	97.97	85.64	78.33	87.11	116.91	72.09	73.37	1,071.65
TOTAL CONSERVACION DE VIA Y ESTRUCTURAS:	\$ 1,294.69	\$ 1,238.07	\$ 1,612.80	\$ 1,704.19	\$ 1,882.96	\$ 1,839.55	\$ 1,690.24	\$ 1,481.78	\$ 3,203.18	\$ 2,461.71	\$ 1,761.29	\$ 1,697.18	\$ 21,867.64
CONSERVACION DEL MATERIAL RODANTE:													
1221.-Superintendencia	\$ 100.00	\$ 100.00	\$ 100.00	\$ 100.00	\$ 100.00	\$ 100.00	\$ 100.00	\$ 100.00	\$ 100.00	\$ 100.00	\$ 100.00	\$ 100.00	\$ 1,200.00
1222.-Reparación Maquinaria Taller	192.85	184.61	240.24	245.78	314.55	341.87	322.69	158.45	238.69	177.05	202.63	176.50	2,795.91
1224.- " Locomotoras	638.63	614.77	724.43	665.47	866.36	684.94	755.77	1,011.25	608.31	1,474.23	1,121.39	1,118.99	10,284.54
1226.- " Carros	467.03	418.44	510.96	513.10	720.03	646.99	409.34	632.25	747.36	558.36	628.94	653.34	6,906.14
1235.-Otros Gastos Material Rodante	191.52	108.51	150.23	158.74	177.15	181.82	183.69	181.92	185.42	181.82	191.56	139.72	2,082.10
58.-Equipos Diversos	---	---	---	---	---	117.39	97.22	3.00	---	---	---	---	217.61
TOTAL CONSERVACION DEL MATERIAL RODANTE:	\$ 1,590.03	\$ 1,426.33	\$ 1,725.86	\$ 1,633.09	\$ 2,178.09	\$ 2,073.01	\$ 1,868.71	\$ 2,086.87	\$ 1,879.78	\$ 2,491.46	\$ 2,244.52	\$ 2,238.55	\$ 23,486.30
GASTOS DE TRANSPORTE:													
1261.-Superintendencia	\$ 85.00	\$ 85.00	\$ 85.00	\$ 85.00	\$ 85.00	\$ 85.00	\$ 85.00	\$ 85.00	\$ 85.00	\$ 85.00	\$ 85.00	\$ 85.00	\$ 1,020.00
1262.-Servicio de las Estaciones	1,102.60	1,210.44	1,183.06	1,182.39	1,319.31	1,160.89	1,225.88	1,275.41	1,588.20	1,682.47	1,583.90	1,724.82	16,239.37
1270.-Personal de Locomotoras	392.28	380.94	469.84	429.48	623.14	411.56	402.92	503.56	581.24	760.32	629.74	604.88	6,189.90
1271.-Combustibles	882.58	841.54	876.06	1,024.05	1,115.12	896.22	997.45	949.38	955.83	1,319.24	1,428.44	2,776.59	14,062.48
1273.-Agua, Aceite, etc.	225.44	253.02	309.26	259.07	412.71	256.13	97.18	137.82	186.41	580.51	218.19	198.37	3,134.11
1274.-Personal de Trenes	40.00	40.00	40.00	40.00	40.00	40.00	40.00	40.00	40.00	40.00	40.00	40.00	480.00
1275.-Accesorios y Gastos de Trenes	---	.75	4.14	4.72	5.78	3.50	4.77	4.56	.75	2.30	16.05	1.44	48.78
1277.-Perdidas y Daños	---	---	---	---	9.30	---	---	---	---	---	---	7.77	17.07
1278.-Remoción restos de Accidentes	---	---	6.93	.70	.70	---	17.57	59.71	36.07	5.32	---	.56	127.56
1279-A.-Operación Línea Telefónica	---	---	7.60	7.80	---	22.50	---	40.50	10.20	---	---	---	88.60
1279-B.-Otros Gastos de Transporte	127.71	131.77	357.70	87.33	345.85	264.87	199.36	107.85	281.88	66.90	278.63	134.92	2,394.77
TOTAL GASTOS DE TRANSPORTE:	\$ 2,925.59	\$ 2,943.46	\$ 3,339.59	\$ 3,120.54	\$ 3,956.91	\$ 3,080.67	\$ 3,070.13	\$ 3,203.79	\$ 3,765.58	\$ 4,542.06	\$ 4,279.95	\$ 5,574.35	\$ 43,802.62
GASTOS GENERALES:													
1291-A.-Administración	\$ 86.14	\$ 118.85	\$ 100.13	\$ 66.07	\$ 106.42	\$ 143.48	\$ 134.88	\$ 66.00	\$ 78.00	\$ 40.00	\$ 95.51	\$ 110.13	\$ 1,145.61
1291-B.-Contabilidad	190.00	190.00	190.00	190.00	146.14	190.55	190.00	190.00	324.30	190.00	195.30	190.00	2,376.29
1294.-Gastos Generales	206.25	152.82	172.34	233.73	197.28	120.70	126.25	133.73	159.06	148.65	138.92	120.75	1,910.53
1295.-Seguro Contra Accidentes	81.95	81.95	81.82	81.95	81.95	81.98	81.98	81.98	81.98	81.98	81.98	81.98	983.43
Reembolsos por diferencias fletes cobrados	---	---	---	---	---	---	---	---	---	15.20	200.00	---	215.20
TOTAL GASTOS GENERALES:	\$ 564.34	\$ 543.62	\$ 544.29	\$ 571.80	\$ 531.79	\$ 536.71	\$ 533.11	\$ 471.71	\$ 645.34	\$ 475.83	\$ 711.71	\$ 502.86	\$ 6,631.11
ARRIMO DE CARGA:													
2100.-Reparación Equipo Muelle	\$ 10.50	\$ 15.07	\$ 2.50	\$ 7.36	\$ 10.71	\$ 60.67	\$ 138.88	\$ 308.17	\$ 6.78	\$ 146.65	\$ 61.66	\$ 24.14	\$ 793.09
2101.-Peonaje	630.99	313.21	494.15	802.25	569.20	1,024.82	278.26	21.20	127.49	350.40	379.50	993.26	5,984.73
2102.-Personal de Locomotoras	28.43	17.66	31.52	27.33	44.07	50.25	16.49	2.93	2.84	24.93	40.52	34.55	368.43
2103.-Combustibles	32.00	111.86	113.72	96.58	121.16	184.50	125.65	84.70	64.00	101.75	311.77	88.28	1,486.02
2108.-Seguro Contra Accidente	40.97	40.97	41.12	40.97	40.97	40.97	40.97	40.97	40.97	40.97	40.97	40.97	491.79
2109.-Reparación Plantel Maritimo	249.02	255.03	236.58	222.34	267.15	336.51	344.40	239.80	240.65	196.15	215.64	209.65	3,122.92
TOTAL ARRIMO DE CARGA:	\$ 1,450.61	\$ 1,145.91	\$ 1,468.03	\$ 2,081.28	\$ 1,541.87	\$ 2,631.34	\$ 1,381.10	\$ 752.34	\$ 615.97	\$ 1,242.09	\$ 1,684.16	\$ 1,691.66	\$ 17,626.36
TOTAL GENERAL DE GASTOS:	\$ 7,825.26	\$ 7,297.39	\$ 8,690.57	\$ 9,160.90	\$ 10,091.62	\$ 10,161.28	\$ 8,483.29	\$ 7,996.49	\$ 10,107.85	\$ 11,213.15	\$ 10,881.64	\$ 11,704.60	\$ 113,414.03

CAMARA DE CUENTAS DE LA REPUBLICA

SERVICIO DE ARRIMO DE CARGAS
NOMBRE DE LA RENTA

ESTADO DEMOSTRATIVO DE LAS SUMAS RECAUDADAS DURANTE EL AÑO 1942:

COLECTURIAS o ADUANA	ENERO		FEBRERO		MARZO		ABRIL		MAYO		JUNIO		JULIO		AGOSTO		SEPTIEMBRE		OCTUBRE		NOVIEMBRE		DICIEMBRE		TOTAL			
CIUDAD TRUJILLO	9,971.45		7,179.38		5,601.17		7,578.81		6,723.29		4,575.56		7,150.06		2,387.42		2,274.77		2,229.55		8,661.40		4,102.64		68,435.50			
PROV. TRUJILLO																												
SAN PEDRO DE MACORIS	1,070.17		1,356.47		936.56		1,537.60		615.60		1,102.87		1,079.96		767.92		579.36		2,781.05		3,352.27		2,561.08		17,740.91			
SANTIAGO																												
PUERTO PLATA																												
LA VEGA																												
BARAHONA	303.22		50.76		140.55		119.37		236.31		150.54		1,470.74		1,011.08		83.91		-		1,101.60		1,172.15		5,340.23			
LA ROMANA	25.31		87.32		87.14		120.10		114.25		70.25		137.52		136.89		141.62		1,310.98		186.77		284.96		2,703.11			
SANCHEZ	---		---		---		---		---		---		---		---		---		131.15		---		---		131.15			
ESPAILLAT																												
MONTE CRISTY	---		23.33		---		40.58		41.23		---		---		---		---		189.04		2.42		18.00		314.60			
AZUA	23.57		18.71		102.91		135.05		9.99		44.95		14.69		56.81		24.60		41.41		88.83		37.53		599.05			
DUARTE																												
SEYBO																												
SAMANA	19.40		38.80		44.14		30.61		44.53		29.19		24.92		30.36		22.75		21.08		44.04		44.79		394.61			
BENEFADOR																												
MONSEÑOR MERIÑO																												
LIBERTADOR																												
TERRESTRES																												
TOTAL	11,413.12		9,754.77		6,912.47		9,568.12		7,785.20		5,973.36		9,877.89		4,390.48		3,127.01		6,704.26		13,437.33		8,221.15		96,159.16			

CAMARA DE CUENTAS DE LA REPUBLICA

IMPUESTO SOBRE ALCOHOLES Y 80% REEMBOLSOS

NOMBRE DE LA RENTA

ESTADO DEMOSTRATIVO DE LAS SUMAS RECAUDADAS DURANTE EL AÑO 1942:

COLECTURIAS o ADUANA	ENERO		FEBRERO		MARZO		ABRIL		MAYO		JUNIO		JULIO		AGOSTO		SEPTIEMBRE		OCTUBRE		NOVIEMBRE		DICIEMBRE		TOTAL			
CIUDAD TRUJILLO	41,653.52		27,915.16		24,856.76		25,301.23		21,414.46		24,973.66		19,174.90		24,197.58		16,524.05		27,906.92		31,026.46		42,886.15		325,830.85			
PROV. TRUJILLO																												
SAN PEDRO DE MACORIS	5,883.21		3,693.27		4,831.52		6,265.35		4,062.50		3,812.50		3,750.00		2,514.86		3,637.50		4,345.19		3,091.02		4,388.38		50,325.30			
SANTIAGO	27,475.01		15,153.20		25,295.69		22,076.43		19,972.99		16,692.64		16,740.71		16,975.88		25,093.79		22,861.53		35,488.11		28,823.20		272,649.18			
PUERTO PLATA	2,472.44		1,543.80		2,114.53		2,445.36		2,427.14		1,286.91		1,916.71		1,907.63		2,523.82		3,156.18		5,831.96		8,326.22		35,952.70			
LA VEGA	988.29		1,796.18		2,377.91		1,142.52		1,741.25		593.04		1,729.90		2,317.28		1,754.52		1,119.79		3,440.83		2,250.96		21,252.47			
BARAHONA																												
LA ROMANA																												
SANCHEZ																												
ESPAILLAT																												
MONTE CRISTY																												
AZUA																												
DUARTE																												
SEYBO																												
SAMANA																												
BENEFACOR																												
MONSEÑOR MERIÑO																												
LIBERTADOR																												
TERRESTRES																												
TOTAL	78,472.47		50,101.61		59,476.41		55,230.89		49,618.34		47,358.75		43,312.22		47,913.23		49,583.68		59,389.61		78,878.38		86,674.91		706,010.50			

CAMARA DE CUENTAS DE LA REPUBLICA

CEDULA PERSONAL DE IDENTIDAD PARA HOMBRES
NOMBRE DE LA RENTA

ESTADO DEMOSTRATIVO DE LAS SUMAS RECAUDADAS DURANTE EL AÑO 1942:

COLECTURIAS o ADUANA	ENERO	FEBRERO	MARZO	ABRIL	MAYO	JUNIO	JULIO	AGOSTO	SEPTIEMBRE	OCTUBRE	NOVIEMBRE	DICIEMBRE	TOTAL
CIUDAD TRUJILLO	10,313.50	10,114.00	15,860.00	14,070.50	4,121.00	577.00	420.25	293.00	388.50	380.75	253.00	166.00	56,977.50
PROV. TRUJILLO	3,259.00	5,309.25	7,613.00	9,399.00	2,135.00	240.00	163.00	110.50	94.00	144.00	100.50	51.75	28,619.00
SAN PEDRO DE MACORIS	4,125.00	4,369.00	9,588.50	8,344.50	2,341.50	426.75	272.75	157.50	128.75	63.25	97.50	43.00	29,958.00
SANTIAGO	9,171.50	11,597.00	14,330.00	15,387.55	5,597.35	1,208.55	386.60	297.25	251.00	186.00	135.75	285.25	59,333.80
PUERTO PLATA	2,973.00	5,526.50	8,276.00	11,684.20	6,374.50	431.00	314.50	196.00	210.75	177.00	92.25	42.00	36,297.70
LA VEGA	9,216.25	11,298.00	10,275.75	11,243.35	4,937.25	482.75	373.15	325.25	301.25	274.00	229.75	117.25	49,074.00
BARAHONA	3,076.50	7,718.50	6,672.30	5,364.00	2,772.25	1,277.00	295.25	171.50	142.75	96.50	60.50	57.50	27,704.55
LA ROMANA	1,373.75	6,064.50	3,870.00	1,733.75	479.50	174.00	88.75	71.75	106.00	97.00	46.25	16.50	14,121.75
SANCHEZ	1,968.50	3,161.00	2,404.50	2,002.20	865.00	223.50	70.30	84.00	72.50	54.50	33.00	19.50	10,958.50
ESPAILLAT	4,740.75	5,547.50	6,828.00	9,547.50	1,960.50	302.00	248.00	55.00	83.25	100.50	149.50	45.00	29,607.50
MONTE CRISTY	3,021.75	3,857.00	3,721.25	3,341.50	1,668.00	196.00	149.50	128.50	39.25	50.00	105.00	13.50	16,291.25
AZUA	2,159.25	4,031.00	4,212.00	4,459.50	1,625.50	245.50	140.50	106.00	73.00	69.50	35.50	52.00	17,209.25
DUARTE	5,124.00	7,841.25	8,783.25	7,459.60	3,556.50	366.50	178.40	139.75	135.50	106.75	93.75	23.00	33,308.25
SEYBO	2,557.50	6,741.75	8,446.00	9,940.80	3,917.50	607.00	431.20	297.00	254.75	141.50	88.00	136.25	33,559.25
SAMANA	381.50	850.50	971.25	836.75	263.25	38.25	24.10	20.50	17.50	10.25	9.00	10.00	3,432.85
BENEFADOR	2,378.75	5,671.50	5,937.25	7,025.50	3,752.00	793.50	465.50	258.50	141.75	160.75	135.00	86.00	26,806.00
MONSEÑOR MERIÑO	1,329.25	3,321.00	4,004.50	4,442.00	1,618.50	434.25	136.50	94.00	87.50	97.25	59.00	24.75	15,648.50
LIBERTADOR	736.50	1,468.00	1,125.50	543.00	146.00	37.00	21.90	14.60	41.50	22.00	34.00	67.00	4,257.00
TERRESTRES													
TOTAL	67,906.25	104,487.25	123,439.05	126,825.20	48,131.10	8,060.55	4,180.15	2,320.60	2,569.50	2,231.50	1,757.25	1,256.25	493,664.65

CAMARA DE CUENTAS DE LA REPUBLICA

CEDULA PERSONAL DE IDENTIDAD PARA MUJERES

NOMBRE DE LA RENTA

ESTADO DEMOSTRATIVO DE LAS SUMAS RECAUDADAS DURANTE EL AÑO 1942:

COLECTURIAS o ADUANA	ENERO		FEBRERO		MARZO		ABRIL		MAYO		JUNIO		JULIO		AGOSTO		SEPTIEMBRE		OCTUBRE		NOVIEMBRE		DICIEMBRE		TOTAL			
CIUDAD TRUJILLO	790.75		827.25		1,594.50		2,095.50		5,605.00		623.75		514.00		1,366.25		1,663.25		947.00		501.75		771.00		17,300.00			
PROV. TRUJILLO	298.50		271.25		225.25		328.75		2,528.75		147.25		112.50		136.00		256.00		250.25		150.75		140.50		4,845.75			
SAN PEDRO DE MACORIS	132.00		183.50		231.00		425.00		3,505.50		658.50		457.00		413.75		984.25		216.50		102.75		136.75		7,446.50			
SANTIAGO	765.00		309.75		319.25		546.00		3,668.75		124.25		472.50		681.50		2,491.25		850.25		379.75		602.25		11,210.50			
PUERTO PLATA	73.25		84.00		52.50		279.00		1,780.25		217.75		148.75		458.00		1,089.25		440.75		152.00		216.75		4,992.25			
LA VEGA	310.00		290.75		242.25		405.00		3,811.25		306.25		197.25		367.25		992.00		545.25		279.00		325.75		8,072.00			
BARAHONA	246.75		102.00		85.00		253.75		2,299.00		490.25		199.25		191.75		386.50		186.25		116.50		165.00		4,722.00			
LA ROMANA	63.25		56.50		79.75		111.25		1,452.25		388.50		117.25		165.75		134.25		69.00		65.25		63.75		2,766.75			
SANCHEZ	27.50		53.75		41.75		146.75		851.50		44.25		39.00		64.75		140.00		76.00		55.75		140.00		1,681.00			
ESPAILLAT	436.50		268.75		194.25		422.00		2,607.75		138.25		78.00		145.00		310.25		242.50		137.50		153.25		5,134.00			
MONTE CRISTY	47.75		70.25		37.50		153.25		1,065.00		163.00		325.25		319.00		379.25		302.50		128.75		131.00		3,122.50			
AZUA	77.75		125.75		98.50		253.00		1,395.50		71.50		53.50		54.75		196.75		117.75		164.75		213.75		2,823.25			
DUARTE	330.75		299.75		322.00		605.00		3,977.75		168.00		90.00		185.00		776.75		423.25		376.75		465.25		8,020.25			
SEYBO	206.50		358.25		339.50		546.75		3,693.25		416.25		220.25		271.25		441.25		194.00		120.50		163.75		6,971.50			
SAMANA	27.50		22.25		15.00		18.75		256.75		11.25		9.25		18.25		39.00		30.75		22.00		49.50		520.25			
BENEFACTOR	47.00		108.25		52.50		217.25		1,995.25		197.75		112.50		117.00		154.50		166.75		121.25		251.25		3,541.25			
MONSEÑOR MERIÑO	66.50		104.75		126.50		279.75		995.25		313.50		59.00		81.50		294.00		188.00		76.00		134.00		2,718.75			
LIBERTADOR	13.25		7.50		4.75		54.50		602.50		66.75		29.25		41.25		80.50		37.25		25.00		47.50		1,010.00			
TERRESTRES																												
TOTAL	3,960.50		3,544.25		4,061.75		7,141.25		42,091.25		4,547.00		3,234.50		5,078.00		10,809.00		5,284.00		2,976.00		4,171.00		96,898.50			

CAMARA DE CUENTAS DE LA REPUBLICA

SELLOS DE CORREO

NOMBRE DE LA RENTA

ESTADO DEMOSTRATIVO DE LAS SUMAS RECAUDADAS DURANTE EL AÑO 1942:

COLECTURIAS o ADUANA	ENERO		FEBRERO		MARZO		ABRIL		MAYO		JUNIO		JULIO		AGOSTO		SEPTIEMBRE		OCTUBRE		NOVIEMBRE		DICIEMBRE		TOTAL			
CIUDAD TRUJILLO	3,992.95		3,609.72		4,665.49		3,910.74		4,206.37		3,582.40		3,197.65		3,363.51		3,650.14		4,252.40		3,546.53		5,644.36		47,622.26			
PROV. TRUJILLO	246.06		202.15		247.17		235.67		243.03		270.09		258.41		268.81		252.89		285.43		233.59		335.31		3,078.61			
SAN PEDRO DE MACORIS	821.60		786.82		845.17		840.21		756.02		738.46		808.51		760.89		743.42		828.55		714.78		951.84		9,597.17			
SANTIAGO	1,361.20		1,232.50		1,353.99		1,374.14		1,643.26		1,298.83		1,305.72		1,399.07		1,264.02		1,397.93		1,218.21		1,732.00		16,580.87			
PUERTO PLATA	533.71		546.66		647.54		580.39		614.56		557.95		570.55		581.61		491.36		634.53		550.19		811.75		7,120.80			
LA VEGA	479.61		434.57		488.90		467.70		488.48		462.60		504.11		500.47		444.55		540.55		515.47		673.38		6,000.39			
BARAHONA	315.33		440.96		413.05		444.87		429.36		408.55		409.34		405.56		383.04		460.75		422.42		538.50		5,071.73			
LA ROMANA	264.85		280.28		311.11		290.88		291.94		272.05		402.43		322.45		310.18		330.80		257.28		417.08		3,751.33			
SANCHEZ	138.88		159.18		158.74		151.61		157.26		168.86		154.41		160.45		137.34		159.92		181.20		228.67		1,956.52			
ESPAILLAT	194.98		224.22		219.43		218.57		209.83		224.04		229.12		236.36		228.79		260.15		223.69		279.92		2,749.10			
MONTE CRISTY	216.99		223.06		260.96		242.11		248.80		247.05		259.32		235.29		239.99		246.60		223.51		329.35		2,973.03			
AZUA	170.41		155.15		224.05		193.21		200.59		190.90		205.22		215.73		207.22		204.01		198.22		269.83		2,434.54			
DUARTE	336.16		331.43		354.53		364.08		351.61		364.93		388.94		381.08		375.51		391.40		377.78		491.03		4,508.48			
SEYBO	185.71		282.05		276.77		276.01		280.63		304.53		321.95		321.11		315.15		329.43		293.94		399.19		3,588.47			
SAMANA	60.26		67.64		90.32		108.98		68.17		67.86		74.59		76.66		76.51		85.83		83.90		110.57		971.29			
BENEFactor	164.47		180.04		194.12		196.82		199.45		203.02		211.97		219.11		220.13		258.46		229.36		304.65		2,581.60			
MONSEÑOR MERIÑO	54.94		66.40		64.59		56.79		62.51		69.43		65.25		67.68		67.55		70.98		61.38		78.04		785.54			
LIBERTADOR	88.98		133.35		142.56		94.23		101.34		105.78		103.74		97.70		90.84		119.80		105.64		133.95		1,317.91			
TERRESTRES																												
TOTAL	9,627.09		9,356.18		10,958.49		10,047.01		10,554.11		9,537.33		9,471.23		9,613.54		9,498.63		10,857.52		9,439.09		13,729.42		122,689.64			

CAMARA DE CUENTAS DE LA REPUBLICA



SELLOS DE TELEGRAFOS:

NOMBRE DE LA RENTA

ESTADO DEMOSTRATIVO DE LAS SUMAS RECAUDADAS DURANTE EL AÑO 1942:

COLECTURIAS o ADUANA	ENERO		FEBRERO		MARZO		ABRIL		MAYO		JUNIO		JULIO		AGOSTO		SEPTIEMBRE		OCTUBRE		NOVIEMBRE		DICIEMBRE		TOTAL		
CIUDAD TRUJILLO	850.13		650.83		743.77		777.47		978.24		730.32		803.92		901.14		581.75		962.01		616.44		996.82		9,592.84		
PROV. TRUJILLO	116.57		55.31		86.35		71.97		104.16		88.29		79.83		90.81		68.03		85.37		80.03		111.96		1,038.73		
SAN PEDRO DE MACORIS	136.64		84.05		87.25		87.45		123.78		145.15		112.03		124.07		103.50		136.04		111.34		112.84		1,364.14		
SANTIAGO	301.11		230.26		233.58		618.28		1,145.71		346.56		332.73		442.61		327.97		420.82		313.46		413.50		5,126.59		
PUERTO PLATA	125.82		128.77		130.48		151.50		220.83		169.93		150.36		219.11		206.25		219.82		214.68		228.58		2,166.13		
LA VEGA	207.84		157.33		203.21		166.86		215.46		202.77		213.06		294.10		216.25		280.79		224.67		310.29		2,692.63		
BARAHONA	140.06		131.08		131.21		117.14		145.86		122.45		137.87		130.90		136.85		167.77		162.03		194.08		1,717.30		
LA ROMANA	60.85		46.14		55.23		87.10		80.91		89.42		76.91		99.95		83.28		96.87		71.47		94.36		942.47		
SANCHEZ	82.48		63.88		62.89		67.61		109.98		66.74		60.35		86.41		77.67		101.24		115.05		125.48		1,019.78		
ESPAILLAT	71.22		48.68		74.81		71.90		133.80		83.54		71.98		84.82		67.13		104.65		71.96		77.18		961.67		
MONTE CRISTY	111.48		111.59		102.02		82.04		147.45		133.74		109.22		117.16		100.38		128.85		147.82		187.86		1,479.61		
AZUA	93.72		79.12		105.53		93.25		95.28		58.86		55.55		91.54		60.26		77.30		67.56		82.03		970.00		
DUARTE	161.84		113.81		171.15		129.57		193.36		153.43		121.46		147.26		132.04		146.30		158.53		184.24		1,812.99		
SEYBO	76.56		64.07		80.77		83.90		103.69		112.59		90.00		106.40		90.12		115.27		98.14		105.52		1,132.03		
SAMANA	18.81		27.39		23.75		26.89		32.82		26.99		32.38		29.23		23.56		41.02		21.44		28.64		332.92		
BENEFADOR	111.62		76.57		53.36		77.07		115.88		88.80		74.72		111.36		118.04		129.20		101.04		137.49		1,200.15		
MONSEÑOR MERIÑO	65.43		39.99		31.11		31.34		49.79		30.13		20.83		38.89		26.06		38.76		26.42		32.90		431.65		
LIBERTADOR	45.52		27.79		34.58		21.15		43.82		43.03		21.56		36.66		31.17		33.11		39.98		36.56		413.93		
TERRESTRES																											
TOTAL	2,777.70		2,136.86		2,426.05		2,762.49		4,045.82		2,692.74		2,564.76		3,152.42		2,450.34		3,285.19		2,641.06		3,460.33		34,595.56		

CAMARA DE CUENTAS DE LA REPUBLICA

SELLOS DE RADIOS
NOMBRE DE LA RENTA

ESTADO DEMOSTRATIVO DE LAS SUMAS RECAUDADAS DURANTE EL AÑO 1942:

COLECTURIAS o ADUANA	ENERO		FEBRERO		MARZO		ABRIL		MAYO		JUNIO		JULIO		AGOSTO		SEPTIEMBRE		OCTUBRE		NOVIEMBRE		DICIEMBRE		TOTAL		
CIUDAD TRUJILLO	569.22		81.99		385.39		385.61		909.26		289.03		265.95		1,300.00		367.87		91.25		1,721.10		220.06		6,586.73		
PROV. TRUJILLO	9.01		2.16		1.95		11.28		16.62		18.02		10.75		1.92		4.09		10.08		6.95		15.41		108.24		
SAN PEDRO DE MACORIS	55.38		75.90		187.36		99.14		126.41		163.78		114.50		124.29		96.40		123.22		142.48		271.79		1,560.65		
SANTIAGO	33.18		56.93		40.20		40.87		60.68		46.37		49.67		54.59		29.74		39.18		30.44		54.77		536.62		
PUERTO PLATA	79.76		64.44		76.17		62.62		99.53		89.02		56.04		77.79		72.35		68.17		87.34		125.10		958.33		
LA VEGA	----	---	10.24		3.45		3.15		3.60		----	---	4.69		.90		.26		----	---	----	---	1.15		27.44		
BARAHONA	88.28		51.15		59.26		50.80		51.92		76.45		80.78		97.27		41.78		74.73		42.30		71.98		786.70		
LA ROMANA	3.20		3.51		5.20		----	---	----	---	5.60		2.52		1.12		----	---	29.54		----	---	16.66		67.35		
SANCHEZ	----	---	----	---	----	---	8.93		----	---	5.96		----	---	2.20		1.50		15.17		.43		1.70		35.89		
ESPAILLAT	3.50		----	---	----	---	----	---	1.20		----	---	5.53		3.65		----	---	3.95		.90		1.20		19.93		
MONTE CRISTY	12.34		9.45		40.01		16.21		12.35		14.52		32.71		13.63		18.85		30.17		51.29		11.41		262.94		
AZUA	20.60		11.21		5.80		30.19		24.80		2.76		16.22		8.05		----	---	6.95		10.69		12.34		149.61		
DUARTE	32.39		22.69		12.74		----	---	----	---	32.50		9.60		1.22		28.18		7.00		40.65		13.74		200.71		
SEYBO	----	---	----	---	----	---	----	---	----	---	11.80		7.47		1.44		----	---	3.90		----	---	----	---	24.61		
SAMANA																											
BENEFADOR	2.99		12.19		2.07		5.06		3.00		4.37		----	---	----	---	4.14		2.53		----	---	----	---	36.35		
MONSEÑOR MERIÑO	----	---	----	---	----	---	----	---	----	---	----	---	----	---	----	---	----	---	3.68		----	---	----	---	3.68		
LIBERTADOR	2.20		----	---	----	---	----	---	----	---	----	---	----	---	----	---	----	---	3.49		----	---	----	---	5.69		
TERRESTRES																											
TOTAL	912.05		401.86		799.60		713.86		1,309.37		760.18		656.43		1,688.07		665.16		513.01		2,134.57		817.31		11,371.47		

CAMARA DE CUENTAS DE LA REPUBLICA

APARTADOS DE CORREO
NOMBRE DE LA RENTA

ESTADO DEMOSTRATIVO DE LAS SUMAS RECAUDADAS DURANTE EL AÑO 1942:

COLECTURIAS o ADUANA	ENERO	FEBRERO	MARZO	ABRIL	MAYO	JUNIO	JULIO	AGOSTO	SEPTIEMBRE	OCTUBRE	NOVIEMBRE	DICIEMBRE	TOTAL
CIUDAD TRUJILLO	711.00	30.00	19.00	571.00	25.00	11.00	548.00	59.00	14.00	523.00	49.00	23.00	2,583.00
PROV. TRUJILLO	9.00	---	---	7.00	2.00	---	9.00	---	---	7.00	---	---	34.00
SAN PEDRO DE MACORIS	115.50	57.75	---	122.75	42.75	---	142.25	23.25	---	149.25	14.25	---	667.75
SANTIAGO	177.00	11.00	1.00	189.00	---	2.00	180.00	6.00	2.00	181.00	5.00	---	754.00
PUERTO PLATA	66.90	---	.75	66.90	---	---	---	71.40	---	50.00	22.90	---	278.85
LA VEGA	---	---	---	---	24.00	---	---	25.00	---	---	---	---	49.00
BARAHONA	28.50	1.50	---	30.00	---	---	30.00	---	---	30.00	---	---	120.00
LA ROMANA	---	---	---	24.00	22.50	---	---	---	---	25.50	---	25.50	97.50
SANCHEZ	7.50	---	---	7.50	---	---	7.50	---	---	7.50	---	---	30.00
ESPAILLAT	4.25	---	---	4.25	---	---	4.25	---	---	4.25	---	---	17.00
MONTE CRISTY	12.00	---	---	12.00	---	---	12.00	---	---	9.75	---	---	45.75
AZUA	7.00	---	1.00	---	5.50	---	2.50	---	8.00	---	8.50	---	32.50
DUARTE	15.00	---	---	15.00	---	---	---	---	---	16.50	---	---	46.50
SEYBO	3.75	---	---	3.75	---	---	3.75	---	---	3.75	---	---	15.00
SAMANA	---	---	---	---	---	---	---	---	---	---	---	---	---
BENEFADOR	8.00	1.00	---	5.00	2.00	---	5.00	---	---	5.00	---	---	26.00
MONSEÑOR MERIÑO	---	---	---	---	---	---	---	---	---	---	---	---	---
LIBERTADOR	---	---	---	---	---	---	---	---	---	---	---	---	---
TERRESTRES	---	---	---	---	---	---	---	---	---	---	---	---	---
TOTAL	1,165.40	101.25	21.75	1,058.15	123.75	13.00	944.85	184.65	24.00	1,012.50	99.65	48.50	4,796.85

CAMARA DE CUENTAS DE LA REPUBLICA

SELLOS AEREOS EXTERIOR E INTERIOR

NOMBRE DE LA RENTA

ESTADO DEMOSTRATIVO DE LAS SUMAS RECAUDADAS DURANTE EL AÑO 1942:

COLECTURIAS o ADUANA	ENERO	FEBRERO	MARZO	ABRIL	MAYO	JUNIO	JULIO	AGOSTO	SEPTIEMBRE	OCTUBRE	NOVIEMBRE	DICIEMBRE	TOTAL
CIUDAD TRUJILLO	2,247.44	3,046.00	2,877.30	2,947.25	2,915.65	2,665.50	2,760.05	2,804.70	2,237.75	2,783.48	2,444.50	3,409.50	33,139.12
PROV. TRUJILLO	45.25	60.25	15.80	18.00	8.20	14.60	12.50	17.90	19.95	22.10	12.00	17.15	263.70
SAN PEDRO DE MACORIS	263.80	310.95	332.10	355.45	322.50	281.65	318.55	289.80	299.40	413.15	289.00	388.50	3,864.65
SANTIAGO	324.70	350.60	429.75	416.60	458.30	407.35	399.50	391.16	410.30	530.55	547.80	647.05	5,313.66
PUERTO PLATA	124.60	148.60	172.55	204.80	204.55	192.20	158.15	179.85	158.10	196.45	239.15	256.95	2,235.95
LA VEGA	49.50	46.80	61.00	68.30	63.70	52.75	47.95	50.15	45.70	65.65	85.50	85.35	722.35
BARAHONA	52.50	60.95	69.40	83.80	65.55	80.90	72.30	92.15	67.15	99.15	69.65	96.70	910.20
LA ROMANA	97.75	106.90	161.25	115.85	146.25	133.15	154.35	106.20	128.60	181.80	171.95	207.50	1,711.55
SANCHEZ	8.85	7.70	5.60	10.41	11.25	9.00	4.65	8.15	8.70	13.45	15.80	12.75	116.31
ESPAILLAT	9.00	14.65	14.05	10.05	15.80	16.60	13.85	16.90	17.20	17.40	16.50	18.60	180.60
MONTE CRISTY	11.40	21.65	26.30	19.95	19.55	12.80	17.50	15.10	9.65	14.05	10.60	21.75	200.30
AZUA	10.65	8.15	12.85	9.90	8.90	8.75	11.35	7.15	8.35	10.05	11.30	15.55	123.45
DUARTE	29.20	24.50	36.55	29.90	19.65	24.15	25.85	25.40	28.05	26.60	26.20	29.65	325.70
SEYBO	11.70	13.65	22.10	19.90	22.05	108.25	18.10	16.85	20.25	24.30	23.95	27.15	328.25
SAMANA	2.90	5.30	7.10	4.40	6.05	4.00	5.45	4.10	3.40	6.45	5.45	8.15	62.75
BENEFADOR	7.10	8.05	9.95	5.80	11.15	14.20	8.35	7.40	10.20	13.90	12.50	10.70	119.30
MONSEÑOR MERIÑO	2.40	2.15	4.45	1.30	1.75	1.20	2.55	2.20	3.10	2.60	2.35	3.50	29.55
LIBERTADOR	1.70	2.15	.60	1.20	1.45	5.20	2.05	2.25	1.40	2.25	1.75	3.30	25.90
TERRESTRES													
TOTAL	3,300.44	4,239.00	4,258.70	4,322.86	4,302.30	4,032.25	4,033.05	4,037.41	3,477.75	4,425.98	3,985.25	5,259.60	49,673.29

HACIENDA MUNICIPAL

ESTADO DEMOSTRATIVO DE LOS INGRESOS OPERADOS



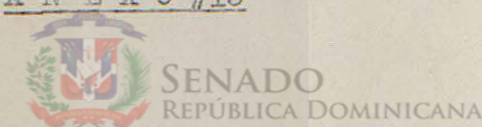
DURANTE EL AÑO 1942:

	BALANCE AL 31 DE DICIEMBRE 1941	FONDOS NACIONALES	FONDOS MUNICIPALES	TOTAL GENERAL:
PROVINCIA TRUJILLO:				
San Cristobal	\$ 2,596.35	\$ 23,816.76	\$ 26,091.65	\$ 52,504.76
Bani	2,110.33	36,844.00	37,859.27	76,813.60
Villa Altagracia	348.13	6,634.54	2,055.40	9,038.07
SAN PEDRO DE MACORIS:				
San Pedro de Macoris	9,840.49	55,632.39	64,428.43	129,901.31
Los Llanos	1,091.37	14,137.44	7,098.65	22,327.46
Ramón Santana	1,148.76	8,936.42	3,144.47	13,229.65
PROVINCIA DE SANTIAGO:				
Santiago	59,476.96	94,867.66	136,431.40	290,776.02
Peña	1,507.49	14,045.91	7,225.60	22,779.00
San José de las Matas	673.21	10,275.57	5,172.94	16,121.72
Jánico	5.90	8,772.55	2,202.31	10,980.76
Esperanza	327.34	5,135.60	1,003.30	6,466.24
Valverde	898.35	97,368.71	10,108.24	108,375.30
PROVINCIA DE LA VEGA:				
La Vega	7,004.61	47,736.57	42,410.65	97,151.83
Cotuy	244.03	22,014.09	8,612.39	30,871.51
Monseñor Nouel	558.69	22,279.39	10,657.53	33,495.61
Constanza	207.88	3,433.41	1,343.87	4,985.16
Jarabacoa	278.48	24,550.74	3,371.51	28,200.73
Cevicos	18.86	1,878.15	670.66	2,567.67
PROVINCIA DUARTE:				
San Francisco de Macoris	4,508.73	38,246.72	41,254.14	84,009.59
Villa Rivas	752.37	8,300.11	5,386.45	14,438.93
Castillo	591.65	7,778.84	3,957.26	12,327.75
Hostos	271.44	2,253.40	1,315.31	3,840.15
Julia Molina	1,761.54	22,548.66	3,876.81	28,188.01
Cabrera	477.21	5,248.75	2,178.98	7,904.94
Pimentel	97.42	10,737.93	4,257.72	15,093.07
Tenares	1,052.20	9,218.58	5,863.18	16,133.96
PROVINCIA DE PUERTO PLATA:				
Puerto Plata	5,476.44	35,057.51	49,180.97	89,714.92
Altamira	442.33	11,797.97	4,345.88	16,586.18
Imbert	88.02	9,824.96	5,363.49	15,276.47
Luperón	1,069.98	12,031.99	6,458.21	19,560.18
Caspar Hernandez	249.19	27,198.10	2,145.11	29,592.40
PROVINCIA DE BARAHONA:				
Barahona	18,318.83	30,249.42	34,438.56	83,006.81
Neyba	4,277.04	9,678.39	11,862.34	25,817.77
Duvergé	1,491.51	3,885.84	3,376.79	8,754.14
Cabral	930.00	5,935.66	2,351.14	9,216.80
Enriquillo	553.45	3,835.23	2,332.43	6,721.16
Pedernales	152.34	435.45	506.99	1,094.78
La Descubierta	545.72	1,614.05	1,418.17	3,577.94
PROVINCIA DE AZUA:				
Azua	1,453.45	14,688.22	15,835.17	31,976.84
San José de Ocoa	873.76	26,779.07	6,376.16	34,028.99
PROVINCIA ESPAILLAT:				
Moca	5,883.78	37,484.25	28,204.89	71,552.92
Salcedo	2,638.70	21,918.19	9,982.09	34,538.98
PROVINCIA DEL SEYBO:				
Seybo	4,749.41	22,132.00	12,199.72	39,081.13
Higüey	804.33	22,269.59	7,833.78	30,907.70
Hato Mayor	1,466.65	40,718.10	11,667.47	53,852.22
La Romana	1,980.03	32,839.04	43,688.82	78,507.89
Miches	678.27	4,041.82	1,593.08	6,313.17
Sabana de la Mar	373.99	7,414.11	4,559.64	12,347.74
PROVINCIA DE MONTE CRISTY:				
Monte Cristy	2,537.05	6,924.95	15,516.90	24,978.90
Guayubín	908.64	8,294.12	4,937.94	14,140.70
Santiago Rodriguez	807.21	8,778.84	3,238.20	12,823.65
Villa Isabel	406.96	7,157.53	2,515.51	10,030.00
Monción	537.89	4,842.78	1,025.67	6,406.34
PROVINCIA DE SAMANA:				
Samaná	677.26	6,579.36	3,821.31	11,077.93
Sanchez	1,106.77	5,776.63	6,709.50	13,592.90
Matanzas	54.47	2,837.08	2,612.39	5,503.94
PROVINCIA LIBERTADOR:				
Dajabón	963.03	3,552.56	5,939.92	10,455.51
Restauración	71.69	716.15	587.99	1,375.83
Loma de Cabrera	173.85	3,639.73	1,500.28	5,313.86
PROVINCIA BENEFACTOR:				
San Juan de la Maguana	1.04	22,446.31	18,769.06	41,216.41
Las Matas de Farfán	1,315.03	13,220.04	4,580.89	19,115.96
El Cercado	565.42	6,804.01	1,822.66	9,192.09
Villa Elías Piña	158.47	2,603.03	2,219.53	4,981.03
Bánica	77.90	1,974.93	499.15	2,551.98
Padre Las Casas	311.10	5,132.21	1,459.05	6,902.36
PROVINCIA MONSEÑOR DE MERINO:				
Monte Plata	225.88	8,688.43	6,027.03	14,941.39
Guerra	496.04	21,404.60	2,058.28	23,958.92
La Victoria	230.41	7,585.72	2,455.47	10,321.60
Bayaguana	1,442.02	8,466.48	3,150.78	13,059.28
Yamasá	98.10	5,574.57	1,141.44	6,814.11
TOTAL GENERAL:	\$ 165,563.24	\$ 1,147,502.36	\$ 796,289.02	\$ 2,109,354.62

HACIENDA MUNICIPAL

ESTADO DEMOSTRATIVO DE LOS EGRESOS OPERADOS

DURANTE EL AÑO 1942:



	DEPOSITOS FONDOS NA- CIONALES Y 7% INS- TRUCCION PUBLICA:	EROGACIONES A O/O PRESUPUESTO 1942:	SERVICIO DEUDA INTERIOR MUNICIPAL:	BALANCE AL 31 DE DICIEMBRE 1942:	TOTAL GENERAL:
PROVINCIA TRUJILLO:					
San Cristobal	24,964.73	22,572.34	1,800.00	3,167.69	52,504.76
Bani	39,451.81	28,121.71	55,598.65	3,641.43	76,813.60
Villa Altagracia	6,788.08	2,048.25	-	201.74	9,038.07
PROVINCIA DE SAN PEDRO DE MACORIS:					
San Pedro de Macoris	60,791.27	55,268.51	1,949.27	11,892.26	129,901.31
Los Llanos	14,582.77	5,380.21	-	2,364.43	22,327.46
Ramón Santana	9,159.72	2,761.79	57.00	1,251.14	13,229.65
PROVINCIA DE SANTIAGO:					
Santiago	100,467.34	98,506.59	32,150.00	59,652.09	290,776.02
Peña	14,525.83	6,869.97	416.56	966.64	22,779.00
San José de las Matas	10,546.25	5,190.37	-	385.10	16,121.72
Jánico	8,924.83	1,926.10	124.08	5.75	10,980.76
Esperanza	5,219.05	1,009.35	144.71	93.13	6,466.24
Valverde	97,940.10	7,856.97	151.90	2,426.33	108,375.30
PROVINCIA DE LA VEGA:					
La Vega	50,056.43	32,422.72	6,776.63	7,896.05	97,151.83
Cotuy	22,509.96	7,334.57	875.20	151.78	30,871.51
Monseñor Nouel	22,988.70	9,958.87	-	548.04	33,495.61
Constanza	3,561.77	1,082.14	100.00	241.25	4,985.16
Jarabacoa	24,789.42	2,978.32	106.13	328.86	28,200.73
Cevicos	1,924.62	631.08	-	11.97	2,567.67
PROVINCIA DUARTE:					
San Francisco de Macoris	40,239.61	30,143.82	2,128.31	11,497.85	84,009.59
Villa Rivas	8,634.17	3,345.58	-	1,959.18	14,438.93
Castillo	8,051.74	3,797.79	-	478.22	12,327.75
Hostos	2,343.86	1,107.00	-	389.29	3,840.15
Julia Molina	22,811.66	3,010.95	100.00	2,265.40	28,188.01
Cabrera	5,397.22	1,931.63	-	576.09	7,904.94
Pimentel	11,010.77	3,721.85	60.00	300.45	15,093.07
Tenares	9,576.21	4,946.53	-	1,601.22	16,133.96
PROVINCIA DE PUERTO PLATA:					
Puerto Plata	35,950.42	35,721.22	6,622.01	11,421.21	89,714.92
Altamira	12,089.34	2,819.71	900.00	777.13	16,586.18
Imbert	10,188.58	4,216.06	778.57	93.26	15,276.47
Luperón	12,406.95	5,754.06	-	1,399.17	19,560.18
Gaspar Hernandez	27,328.97	1,861.00	50.00	352.43	29,592.40
PROVINCIA DE BARAHONA:					
Barahona	32,121.77	30,772.92	-	20,112.12	83,006.81
Neyba	10,196.93	9,699.66	150.94	5,770.24	25,817.77
Duvergé	4,116.26	2,937.12	-	1,700.76	8,754.14
Cabral	6,066.86	1,767.35	-	1,382.59	9,216.80
Enriquillo	3,995.70	1,935.32	100.00	690.14	6,721.16
Pedernales	470.94	554.52	-	69.32	1,094.78
La Descubierta	1,710.15	949.93	-	917.86	3,577.94
PROVINCIA DE AZUA:					
Azua	15,394.71	10,005.56	4,633.48	1,943.09	31,976.84
San José de Ocoa	27,156.53	5,382.23	55.11	1,435.12	34,028.99
PROVINCIA DE ESPAILLAT:					
Moca	39,526.81	20,619.23	1,284.00	10,122.88	71,552.92
Salcedo	22,661.13	9,348.28	675.00	1,854.57	34,538.98
PROVINCIA DEL SEYO:					
Seybo	22,905.02	14,315.73	213.50	1,646.88	39,081.13
Higüey	22,628.44	6,462.27	755.00	1,061.99	30,907.70
Hato Mayor	41,378.80	10,757.09	-	1,716.33	53,852.22
La Romana	35,605.81	37,551.31	3,733.73	1,617.04	78,507.89
Miches	4,229.30	1,500.38	80.00	502.99	6,313.17
Sabana de la Mar	7,730.23	3,067.34	1,200.00	350.17	12,347.74
PROVINCIA DE MONTE CRISTY:					
Monte Cristy	7,441.79	14,851.19	774.24	1,911.68	24,978.90
Guayubín	8,700.47	4,404.21	247.75	788.27	14,140.70
Santiago Rodríguez	9,004.81	2,702.55	112.85	1,003.44	13,823.65
Villa Isabel	7,284.30	1,887.10	190.00	718.60	10,080.00
Monción	4,915.26	1,150.76	-	340.32	6,406.34
PROVINCIA DE SAMANA:					
Samaná	6,838.28	3,664.73	66.00	508.92	11,077.93
Sanchez	6,229.33	5,077.63	150.00	2,135.94	13,592.90
Matanzas	3,003.52	2,171.53	70.49	258.40	5,503.94
PROVINCIA LIBERTADOR:					
Dajabón	3,796.82	2,789.58	117.43	3,751.68	10,455.51
Restauración	756.68	577.41	-	41.74	1,375.83
Loma de Cabrera	3,743.44	1,250.10	-	320.32	5,313.86
PROVINCIA BENEFICENTE:					
San Juan de la Maguana	23,707.15	16,569.59	400.00	539.67	41,216.41
Las Matas de Farfán	13,498.91	4,576.91	-	1,040.14	19,115.96
El Cercado	6,941.53	1,713.49	49.00	483.07	9,192.09
Villa Elías Piña	2,734.00	1,736.62	-	510.41	4,981.03
Bánica	2,006.61	486.39	-	58.98	2,551.98
Padre Las Casas	5,396.63	1,308.82	55.97	140.94	6,902.36
PROVINCIA MONSEÑOR DE MERINO:					
Monte Plata	9,080.48	4,459.74	-	1,401.17	14,941.39
Guerra	21,529.23	2,039.43	-	390.26	23,958.92
La Victoria	7,718.58	1,835.36	40.07	727.59	10,321.60
Bayaguana	8,864.28	1,757.96	-	2,637.04	13,059.28
Yamasá	5,648.08	1,016.28	25.00	124.75	6,814.11
TOTAL GENERAL:	1,191,758.31	640,455.68	76,068.58	201,072.02	2,109,354.62

Ciudad Trujillo
Distrito de Santo Domingo
Mayo 12-43.-

532

Señor Lic.
Porfirio Herrera
Presidente de la Hon. Cámara de Diputados,
C I U D A D.-

Señor Presidente:

Aprobado por el Senado tengo a bien remitir a Ud. para los fines constitucionales, el anexo proyecto de Resolución aprobatorio del Informe presentado por la Honorable Cámara de Cuentas, relativo al estado de recaudación e inversión de las rentas fiscales, correspondientes al año 1942.-

Saluda a Ud. muy atentamente,



M. de J. Troncoso de la Concha
Presidente del Senado.-

FAM/.

6/1/43 37



EL CONGRESO NACIONAL

EN NOMBRE DE LA REPUBLICA

VISTO el inciso 2 del Artículo 33 de la Constitución;

VISTO el estado de Ingresos y Egresos consolidados y demostración del Superávit económico de todos los fondos del Presupuesto de 1942, al cierre de las operaciones al 31 de diciembre de 1942, remitido por el Poder Ejecutivo con su Mensaje Núm. 9211, de fecha 24 de abril de 1943;

VISTO el Informe presentado por la Honorable Cámara de Cuentas de la República, relativo al Estado de recaudación e inversión de las rentas fiscales, durante el año 1942;

RESUELVE;

ARTICULO UNICO: -Aprobar, con vista del Informe presentado por la Honorable Cámara de Cuentas, el estado de recaudación e inversión de las rentas fiscales, correspondiente al año 1942.-

DADA en la Sala de Sesiones del Palacio del Senado, en Ciudad Trujillo, Distrito de Santo Domingo, Capital de la República Dominicana, a los doce días del mes de Mayo del año mil novecientos cuarenta y tres; años 100 de la Independencia, 80 de la Restauración y 13 de la Era de Trujillo.

M. de J. Troncoso de la Concha
Presidente.

Rafael F. Bonnelly
Secretario.

Melisa García Mella
Secretario.



EL CONGRESO NACIONAL
EN NOMBRE DE LA REPUBLICA

.....
REGISTRADA AL NO.
en el tomo..... del libro letra.....
No..... de asientos de Leyes, Resoluciones
y Decretos votados por el Senado
y consta de
hojas escritas en máquina á razón de dos
espacios interlineares.
Ciudad Trujillo.....
[Signature]
Jefe de las Oficinas del Senado.



Sesión del día 11 de mayo de 1943.- (martes).

INFORME DE LA COMISION PERMANENTE DEL
TESORO Y COMERCIO.-

Señores Senadores:

La Comisión Permanente del Tesoro y Comercio ha revisado cuidadosamente el Informe que la Hon. Cámara de Cuentas de la República ha presentado al Congreso Nacional sobre los ingresos y egresos de las rentas nacionales efectuados por el Gobierno Nacional en el año 1942.- También ha leído el mensaje enviado por el Poder Ejecutivo en el que anexa tres estados demostrativos de las operaciones siguientes: Estado No. 1, demuestra las operaciones de ingresos por fuentes y las de egresos por Capítulos presupuestales, al 31 de diciembre de 1942, correspondientes al Estado, al Consejo Administrativo del Distrito de Santo Domingo y a los Municipios. Estado No. 2, demuestra la reconciliación de los egresos de la Tesorería Nacional con los desembolsos contabilizados en la Auditoría General relativos al año 1942.- Estado No. 3, demuestra el exceso de ingresos sobre egresos, durante el año 1942.

Es con el entusiasmo más sincero que la Comisión del Tesoro y Comercio comunica al Honorable Senado que ha encontrado en los estados expresados un superávit de más de dos millones de pesos, único que registra nuestra historia administrativa desde la fundación de la República, hijo solamente de la política financiera, de la perfección del sistema tributario, de la honestidad en la recaudación y del espíritu de economía implantados por el Generalísimo Rafael L. Trujillo Molina, Hon. Presidente de la República.

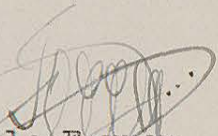
Cada día que pasa da pruebas indiscutibles el Generalísimo Trujillo de su constante devoción por el engrandecimiento de la

pág. 2.

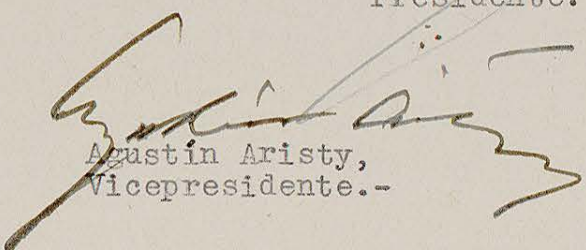
República y de su firme política administrativa, siendo la prueba más convincente de ello la anulación de la Convención Dominico-Americana por el tratado Trujillo-Hull.

La Comisión del Tesoro repite su entusiasmo expresado ya y recomienda la completa aprobación de las cuentas de ingresos y egresos de las rentas nacionales, sometidas a su estudio.

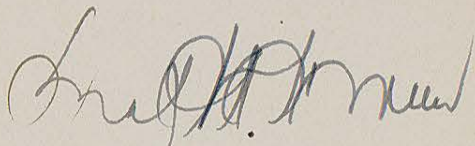
La Comisión:



Teófilo Ferrer,
Presidente.



Agustín Aristy,
Vicepresidente.-



Rafael F. Bonnely,
Secretario.

FHM.



CAMARA DE DIPUTADOS DE LA REPUBLICA DOMINICANA

PRESIDENCIA

600

Ciudad Trujillo, D.S.D.
18 de mayo del 1943.-

Señor Doctor
Manuel de Js. Troncoso de la Concha,
Presidente del Honorable Senado,
C I U D A D.-

Señor Presidente :

Le aviso recibo de su oficio número 532, de fecha 12 de mayo corriente, junto al cual remitió usted a esta Cámara, después de haber sido aprobado por el Senado un proyecto de Resolución por cuyo medio se acoge el informe presentado por la Honorable Cámara de Cuentas, relativo al estado de recaudación e inversión de las rentas fiscales, correspondientes al año 1942.-

Este asunto fué aprobado por la Cámara de Diputados en sesión celebrada hoy y remitido al Poder Ejecutivo para los fines constitucionales de lugar.-

Muy atentamente le saluda,


Porfirio Herrera,
Presidente de la Cámara de Diputados.

reb.-

861/4338