

NOMBRE

4486

4455



Res. que aprueba todos los actos efectuados
por el Poder Ejecutivo durante el año 1968.-

28-5-69



PRESIDENCIA DE LA REPUBLICA DOMINICANA

"AÑO DE LA PRODUCCION"

Núm: 26338

Santo Domingo de Guzmán, D.N.

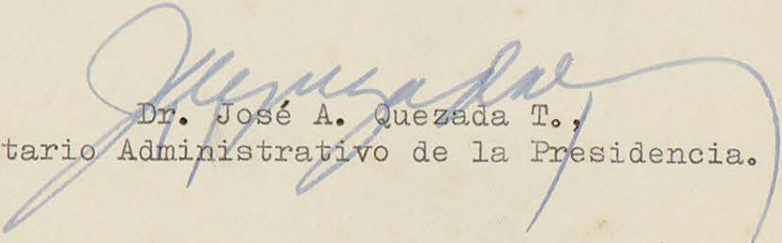
28 MAY 1969

Señor
Presidente del Senado,
Ciudad.-

Señor Presidente:

Cúmpleme informarle, que la Resolución que aprueba todos los actos efectuados por el Poder Ejecutivo durante el año 1968, ha sido promulgada en fecha 26 de mayo del presente año, y registrada con el No.455.

Muy atentamente,


Dr. José A. Quezada T.,
Secretario Administrativo de la Presidencia.

JAQT
ma/Aem.

Núm: 26338

Santo Domingo de Guzmán, D.N.

28 MAY 1969

Señor
Presidente del Senado,
Ciudad.-

Señor Presidente:

Cúpleme informarle, que la Resolución que aprueba todos los actos efectuados por el Poder Ejecutivo durante el año 1968, ha sido promulgada en fecha 26 de mayo del presente año, y registrada con el No.455.

Muy atentamente,

Dr. José A. Quezada T.,
Secretario Administrativo de la Presidencia.

JAQT
ma/Aem.

Núm: 26338

Santo Domingo de Guzmán, D. N.

28 MAY 1969

Señor
Presidente del Senado,
Ciudad.-

Señor Presidente:

Cúmplame informarle, que la Resolución que aprueba todos los actos efectuados por el Poder Ejecutivo durante el año 1968, ha sido promulgada en fecha 26 de mayo del presente año, y registrada con el No.455.

Muy atentamente,

Dr. José A. Quezada T.,
Secretario Administrativo de la Presidencia.

JAQT
ma/Aem.



República Dominicana
CAMARA DE DIPUTADOS DE LA REPUBLICA DOMINICANA

Santo Domingo de Guzmán, D. N.
22 de mayo de 1969.

00190

Señor
Dr. Adriano A. Uribe Silva
Presidente del Senado.
Su Despacho.

Señor Presidente:

Aviso a usted recibo de su oficio No.191, de fecha 21 de mayo en curso, junto al cual después de haber sido aprobada por el Senado, remitió usted a esta Cámara de Diputados la Resolución Aprobatoria de todos los actos efectuados por el Poder Ejecutivo durante el año 1968, por estar ajustados a la Constitución y a las Leyes y aprobar igualmente, con vista del informe presentado por la Cámara de Cuentas, el Estado de Recaudación e Inversión de las Rentas Fiscales durante el mismo año.

Esta Resolución fué aprobada por la Cámara de Diputados en Sesión de esta misma fecha y remitida al Poder Ejecutivo para los fines constitucionales de lugar.

Atentamente,

Patricio G. Badía Lara,
Presidente.

at.

00190

Santo Domingo de Guzmán, D. N.
22 de mayo de 1969.

Señor
Dr. Adriano A. Uribe Silva
Presidente del Senado.
Su Despacho.

Señor Presidente:

Aviso a usted recibo de su oficio No.191, de fecha 21 de mayo en curso, junto al cual después de haber sido aprobada por el Senado, remitió usted a esta Cámara de Diputados la Resolución Aprobatoria de todos los actos efectuados por el Poder Ejecutivo durante el año 1968, por estar ajustados a la Constitución y a las Leyes y aprobar igualmente, con vista del informe presentado por la Cámara de Cuentas, el Estado de Recaudación e Inversión de las Rentas Fiscales durante el mismo año.

Esta Resolución fué aprobada por la Cámara de Diputados en Sesión de esta misma fecha y remitida al Poder Ejecutivo para los fines constitucionales de lugar.

Atentamente,

Patricio G. Badía Lara,
Presidente.

at.



EL CONGRESO NACIONAL
EN NOMBRE DE LA REPUBLICA

VISTO el artículo 37 de la Constitución de la República, atribución segunda del Congreso Nacional;

VISTO el resultado del examen hecho de los actos del Poder Ejecutivo durante el año 1968, contenidos en el Mensaje depositado ante el Congreso Nacional por el Presidente de la República y en las memorias de los Secretarios de Estado que lo acompañan, el 27 de febrero de este año;

VISTO el informe sometido por la Cámara de Cuentas de la República relativo al Estado de Recaudación e Inversión de las Rentas Fiscales durante el año 1968;

CONSIDERANDO: que todos los actos realizados por el Poder Ejecutivo durante el año 1968, así como la recaudación e inversión de las rentas nacionales, se han ajustado a la Constitución y las leyes;

R E S U E L V E :

Art. 1.- APROBAR todos los actos efectuados por el Poder Ejecutivo durante el año 1968, por estar ajustados a la Constitución y las leyes.

Art. 2.- APROBAR igualmente, con vista del informe presentado por la Cámara de Cuentas, el Estado de Recaudación e Inversión de las Rentas Fiscales durante el año 1968.

Apudado 21 de Mayo

Núm. 00191

Santo Domingo de Guzmán, D. N.
21 de mayo de 1969

Señor
Dr. Patricio G. Badía Lara,
Presidente de la Cámara de Diputados,
Su Despacho.

Señor Presidente:

Aprobado por el Senado en Sesión de esta misma fecha, pláceme remitir a usted para los fines constitucionales, el Proyecto de Resolución Aprobatoria de todos los actos efectuados por el Poder Ejecutivo durante el año 1968, por estar ajustados a la Constitución y a las Leyes y aprobar igualmente, con vista del informe presentado por la Cámara de Cuentas, el Estado de Recaudación e Inversión de las Rentas Fiscales durante el mismo año.

Muy atentamente,

Adriano A. Uribe Silva,
Presidente del Senado.

omr



EL CONGRESO NACIONAL
EN NOMBRE DE LA REPUBLICA

VISTO el artículo 37 de la Constitución de la República, atribución segunda del Congreso Nacional;

VISTO el resultado del examen hecho de los actos del Poder Ejecutivo durante el año 1968, contenidos en el Mensaje depositado ante el Congreso Nacional por el Presidente de la República y en las memorias de los Secretarios de Estado que lo acompañan, el 27 de febrero de este año;

VISTO el informe sometido por la Cámara de Cuentas de la República relativo al Estado de Recaudación e Inversión de las Rentas Fiscales durante el año 1968;

CONSIDERANDO: que todos los actos realizados por el Poder Ejecutivo durante el año 1968, así como la recaudación e inversión de las rentas nacionales, se han ajustado a la Constitución y las leyes;

RESUELVE:

Art. 1.- APROBAR todos los actos efectuados por el Poder Ejecutivo durante el año 1968, por estar ajustados a la Constitución y las leyes.

Art. 2.- APROBAR igualmente, con vista del informe presentado por la Cámara de Cuentas, el Estado de Recaudación e Inversión de las Rentas Fiscales durante el año 1968.

DADA en la Sala de Sesiones del Senado, Palacio del Congreso Nacional, en Santo Domingo de Guzmán, Distrito Nacional, Capital de la República Dominicana, a los veintiun días del mes de mayo del año de mil novecientos sesenta y nueve; años 126 de la Independencia y 106 de la Restauración.

Adriano A. Uribe Silva,
Presidente.

Salvador de Pérez,
Yolanda Pimentel de Pérez,
Secretaria.

Fernando Hernández Pérez,
Secretario.

EL CONGRESO NACIONAL
EN NOMBRE DE LA REPUBLICA

[Faint, illegible text, likely bleed-through from the reverse side of the page]

1^a LEGISLATURA *Decl. de 1969*

REGISTRADA AL No. 481

en el folio..... del libro letra.....

No..... de asientos de Leyes, Resoluciones

y Decretos votados por el Senado

y consta de.....

hojas escritas en máquina a razón de dos ea.

pacios interlineales

Santo Domingo..... de *1969*

[Signature]
Jefe de las Oficinas del Senado

[Large, faint handwritten signature or stamp at the bottom of the page]

INFORME QUE PRESENTA AL SENADO LA
COMISION PERMANENTE DE FINANZAS

aprobado

La Comisión Permanente de Finanzas del Senado ha estudiado el Estado de Recaudación e Inversión de las Rentas Nacionales durante el pasado año de 1968, sometido al Senado por el Honorable Señor Presidente de la República de acuerdo con el artículo 37 inciso 2 de la Constitución de la República, anexo a su Mensaje #23977 de fecha 13 de mayo de 1968 y el Informe de la Honorable Cámara de Cuentas correspondiente a los Ingresos y Egresos del año 1968 y se permite rendir un informe favorable recomendando al Senado dictar una Resolución aprobando todos los actos del Poder Ejecutivo durante el año 1968, e igualmente el Estado de Recaudación de las Rentas Nacionales y hace resaltar que de acuerdo con el referido Estado Consolidado de Ingresos y Egresos se comprueba que el Total de Ingresos fué de RD\$215,625.446.10, y que el Total de los Desembolsos del Presupuesto del año de 1968 es de RD\$206,550.412.78, al cual se le agrega el Total de Desembolsos Contabilizados del Presupuesto del año de 1967, que es de RD\$1,736,232.66, que juntos hacen un Total General de RD\$208,286,645.44.

Asimismo el exceso de los Ingresos sobre los Egresos es de RD\$7,338,800.66. Sobre este último balance existía al 31 de diciembre de 1968 la suma de RD\$2,984.824.53 correspondiente a Avances en Suspenso por Liquidación, que, al deducirse de la suma indicada anteriormente, hacen un total de RD\$4,353,976.13, efectivo en el Banco de Reservas de la República Dominicana, único depositario de los fondos del Gobierno.

Anexo la Comisión incluye el Proyecto de Resolución aprobatorio de todos los actos del Poder Ejecutivo durante el año 1968, e igualmente del Estado de Recaudación de las Rentas Nacionales, rogándole a nuestros compañeros Senadores la inclusión de la mencionada Resolución en la orden del día de la presente sesión.

POR LA COMISION:

Napoleón Concepción
Napoleón Concepción
Presidente

Hermes H. Quezada T.
Vicepresidente

José Pompilio García
José Pompilio García
Secretario

Alberto Dimayo M.
Alberto Dimayo M.
Vocal

21 de mayo de 1969



JOAQUIN BALAGUER
PRESIDENTE DE LA REPUBLICA DOMINICANA

"AÑO DE LA EDUCACION"

Núm. **23977**

Santo Domingo de Guzmán, D.N.

Al Presidente del Senado,
CIUDAD.-

13 MAYO 1969

Señor Presidente:

De conformidad con las disposiciones del artículo 37, inciso 2, de la Constitución de la República, tengo a bien someter al Congreso Nacional, por conducto de ese elevado cuerpo legislativo de su presidencia, el Estado de Recaudación e Inversión de las Rentas Nacionales durante el pasado año de 1968.

Dicho Estado ha sido preparado por la Sección de Contabilidad y Desembolsos de la Contraloría y Auditoría General de la República y aprobado por el Contralor y Auditor General de la República; se descompone en dos partes, de las cuales la primera contiene el Estado Consolidado de los Ingresos y Egresos, clasificados por departamentos al 31 de diciembre de 1968, y la segunda, el Estado de las Operaciones de Ingresos y Egresos clasificados por fondos al 31 de diciembre de 1968.

.... /

*Informe de la
21 de Mayo. - aprobado.
- (Finanzas)*



JOAQUIN BALAGUER
PRESIDENTE DE LA REPUBLICA DOMINICANA

- 2 -

De acuerdo con el referido Estado Consolidado de Ingresos y Egresos se comprueba que el Total de Ingresos fué de RD\$215,625,446.10. El Total de los Desembolsos del Presupuesto del año de 1968 es de - RD\$206,550,412.78, al cual se le agrega el Total de Desembolsos Contabilizados del Presupuesto del año de 1967, que es de RD\$1,736,232.66, que juntos hacen un Total General de RD\$208,286,645.44.

El exceso de los Ingresos sobre los Egresos es de RD\$7,338,800.66. Sobre este último balance existía al 31 de diciembre de 1968 la suma de RD\$2,984,824.53 correspondiente a Avances en Suspenso por Liquidación, que, al deducirse de la suma indicada anteriormente, hacen un total de RD\$4,353,976.13, efectivo en el Banco de Reservas de la República Dominicana, único depositario de los fondos del Gobierno.

En el Estado de las Operaciones de Ingresos y Egresos clasificados por fondos al 31 de diciembre de 1968 se detallan los ingresos provenientes de Rentas Ordi-

.../



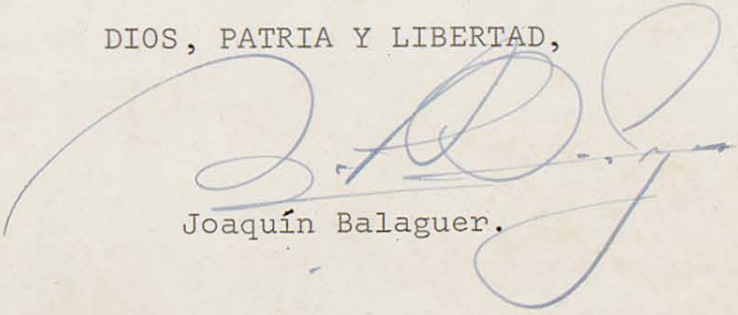
JOAQUIN BALAGUER
PRESIDENTE DE LA REPUBLICA DOMINICANA

- 3 -

narias y los Ingresos Misceláneos, así como los Desembolsos Contabilizados del Presupuesto del año de 1967 en liquidación.

Los estados financieros que someto a la consideración del Congreso Nacional demuestran la pulcritud con que han sido manejados los fondos públicos por la actual administración.

DIOS, PATRIA Y LIBERTAD,



Joaquín Balaguer.

CAMARA DE CUENTAS DE LA REP. DOM.

ANUARIO DE 1911

1911



INFORME

QUE AL

CONGRESO NACIONAL

PRESENTA LA

HON. CAMARA DE CUENTAS
DE LA REPUBLICA

CORRESPONDIENTE A LOS

INGRESOS Y EGRESOS

AÑO

1968



REPUBLICA DOMINICANA

I N F O R M E

QUE LA HONORABLE

C A M A R A D E C U E N T A S

DE LA

R E P U B L I C A

P R E S E N T A

AL

C O N G R E S O N A C I O N A L

C O R R E S P O N D I E N T E A L A Ñ O

1968

P R I M E R A P A R T E

I N F O R M E

QUE AL HONORABLE CONGRESOS NACIONAL, DE CONFORMIDAD CON EL ORDINAL 2 DEL ARTICULO 79 DE NUESTRA CONSTITUCION, PRESENTA LA CAMARA DE CUENTAS DE LA REPUBLICA, RESPECTO DE LAS CUENTAS DEL AÑO 1968.

Señor
Presidente del Honorable Senado de la República
Palacio del Congreso Nacional,
C I U D A D.

Honorable Señor Presidente:

La Cámara de Cuentas de la República tiene la honra de presentar al Honorable Congreso Nacional, por intermedio de ese Organismo, que usted dignamente preside, el Informe correspondiente a las cuentas que según el acápite 2 del artículo 79 de la Constitución del Estado, debe presentar en la primera legislatura de cada año respecto de las cuentas del año anterior.

Antes de explicar el informe general del movimiento de ingresos y egresos ocurridos durante el año de 1968, de acuerdo a lo establecido por el Art. 10 de la Ley No. 130 que rige y organiza este Organismo, llevaremos al seno del Honorable Congreso Nacional otras informaciones de algunas de las labores que nos han sido encomendadas.

Este Organismo ha supervisado y controlado, con riguroso celo, de acuerdo con la Ley No. 2461 sobre Especies Timbradas de fecha 18 de julio de 1950 G. O. No. 7151 de fecha 24 del mismo mes y año, las emisiones de las Especies Timbradas autorizadas mediante Decreto del Poder Ejecutivo, para lo cual se vió, debido a lo escaso de nuestro personal auxiliar, en la necesidad de preparar a conciencia, en lo relativo a esta materia, a uno de sus mecanógrafos que consideramos con la responsabilidad inherente al desempeño de las atribuciones de Inspector de Especies Timbradas, También por falta de inspectores se ha visto en la obligación de distraer las funciones de los Miembros de esta Cámara para retirar de las Aduanas los pedidos de casquetes de aluminio destinados por la Tesorería Nacional a las Colecturías de Rentas Internas correspondientes, casquetes éstos que sustituyen en algunas licorerías las Especies Timbradas.

Con igual riguroso celo, de acuerdo con la Ley No. 2927 de fecha 18 de junio de 1951, publicada en la Gaceta Oficial No. 7301 de fecha 29 de junio de 1951, y sus modificaciones, esta Cámara de Cuentas ha supervisado con la presencia de uno de sus Miembros la incineración de la cantidad de 5,598,646 Billetes del Banco Central de la República Dominicana por un valor de RD\$20,330,270.00, (VEINTE MILLONES TRESCIENTOS TREINTA MIL DOSCIENTOS SETENTA PESOS, MONEDA DE CURSO LEGAL).

Estas incineraciones fueron debidamente autorizadas por Resoluciones de la Junta Monetaria y aprobadas mediante los Decretos respectivos del Poder Ejecutivo. ✓

Este Organismo en sus funciones de Tribunal Superior Administrativo, - puestas a su cargo por la Ley No. 2690 de fecha 23 de enero de 1951, G.O. #7242 del 31 de enero de 1951, ha conocido y fallado 29 recursos sometidos a su juicio, de acuerdo con la ley No. 1494 del 2 de agosto de 1947, por las personas físicas y morales siguientes: R. ESTEVA & CIA., C. POR A., TRIGO, RODRIGUEZ & CO. (LA - TROYA), DAMARIS FUERTES DE GARCIA, R. ESTEVA & CIA., C. POR A., OSCAR PARMENIO - SILVA Y COMPARTES, TRIGO, RODRIGUEZ & CO. (LA TROYA), GILBERTO MARION-LANDAIS, C. POR A., CASA VITIENES, C. POR A., ROBERTO EVERTH., GILBERTO MARION-LANDAIS, C. POR A., RICARDO GARCIA, TRIGO, RODRIGUEZ & CO. (LA TROYA), INDUSTRIAS LAVADOR, C. POR A., MANUEL MALLEN Y ORTIZ, C. POR A., TRIGO, RODRIGUEZ & CO. (LA TROYA), SINDICATOS POASI, STAPI, ECT., SEDERIAS CALIFORNIA, C. POR A., PASTAS DOMINICANAS, C. POR A., HILARI MAYOL, C. POR A., INDUSTRIAS LAVADOR, C. POR A., INDUSTRIAL TEXTIL DEL CARIBE, C. POR A., COMPAÑIA POR ACCIONES MERCANTIL, JULIO F. PEYNADO, - LUZ CABRERA VDA. VASQUEZ, ANTONIO MOTA Y CASA MOTA, C. POR A., DR. JUAN DE JS. BUENO LORA, CASA VITIENES C. POR A., JUAN A. IBARRA SUCS. Y COMPARTES Y CHESEBROUGH-POND'S INC.,

Los funcionarios que componen este Organismo están haciendo un esfuerzo, no sólo de agilizarlo sino de ponerlo al día en todo lo que le sea posible, y a pesar del exiguo presupuesto de que disponen, realizaron economías con el propósito de dar inicio a las publicaciones del Boletín del Tribunal Superior - Administrativo los cuales están pendientes desde el año de 1962 a la fecha, al efecto, les produce gran satisfacción informarles que ya se encuentra en prensa en su fase final y harán circular a principio del año 1969 el Boletín correspondiente al citado año de 1962.

Queremos dejar constancia de que, no obstante los esfuerzos realizados por esta Cámara de Cuentas de la República y la cooperación de la Contraloría y Auditoría General, lamentablemente no ha sido posible obtener el envío y la rendición a este Organismo de las cuentas siguientes:

| Ayuntamiento | Distrito Nacional | Mes | Diciembre |
|--------------|-------------------|-------|------------|
| " | Jaragua | " | Diciembre |
| " | Sabana de la Mar | " | Diciembre |
| " | Esperanza | " | Diciembre |
| " | Luperón | " | Diciembre |
| " | Monte Cristy | " | Noviembre |
| " | " | " | Diciembre |
| " | Monción | " | Diciembre |
| " | Barahona | Meses | Julio |
| " | " | " | Agosto |
| " | " | " | Septiembre |
| " | " | " | Octubre |
| " | " | " | Noviembre |
| " | " | " | Diciembre |

| | | | |
|------------|-------------------------|-------|------------|
| Colecturía | Santo Domingo, D. N. #4 | Mes | Diciembre |
| " | Barahona | Meses | Noviembre |
| " | " | " | Diciembre |
| " | Nagua | Mes | Diciembre |
| " | Bani | " | Diciembre |
| " | La Vega | " | Diciembre |
| " | Las Matas de Farfán | Meses | Agosto |
| " | " " " " | " | Septiembre |
| " | " " " " | " | Octubre |
| " | " " " " | " | Noviembre |
| " | " " " " | " | Diciembre |

C U E N T A S V A R I A S

| | | | |
|--------------------|----------------------|-----------|-----------|
| Obras Pública | Santo Domingo, D. N. | Mes | Diciembre |
| Servicio de Arrimo | Santo Domingo, D. N. | No rindió | |
| Cédula Personal | Santo Domingo, D. N. | No rindió | |

En cumplimiento de lo establecido en los artículos 5 y 6 de la precitada Ley No. 130, de fecha 2 de diciembre de 1942, que organiza y rige esta Cámara de Cuentas y el artículo 24 de la Ley de Contabilidad No. 3894, del 9 de agosto de 1954, G. O. No. 7730 de fecha 18 de agosto de 1954, la misma se ha hecho representar por dos de sus miembros acompañados por el contador de este Organismo, en visitas mensuales a la Contraloría y Auditoría General, "Para investigar y comprobar en dicha Auditoría la veracidad de la Contabilidad - que debe llevar dicha Auditoría" y "Controlar la gestión que debe realizar el Contralor y Auditor General, de conformidad con la Ley de Contabilidad". Al efecto, las observaciones de "pura forma" que se comprobaron e hicieron en atención a las previsiones de la Ley que nos rige fueron tomadas en cuenta por dicha Contraloría y Auditoría General.

De acuerdo con el procedimiento de la Ley que rige actualmente esta Cámara de Cuentas, totalmente anacrónica por no estar acorde con la evolución llevada a cabo en las leyes similares que rigen en esta materia en otros países, tal como en otras ocasiones se ha hecho de conocimiento de ese Honorable Congreso Nacional, nos permite significar que las operaciones realizadas para la preparación del presente informe han tenido como fuentes principalísimas los documentos enviados a este Organismo por los distintos Departamentos del Estado que intervienen en las operaciones de Ingresos y Egresos de nuestra Administración Pública.

Es oportuno reproducir el contenido de la Ley #242 de fecha 28 de Diciembre del año 1967. (PRESUPUESTO DE INGRESOS Y LEY DE GASTOS PUBLICOS), para el año del 1968; para luego demostrar, como se produjeron realmente, los Ingresos y como se operaron los Egresos.

De igual manera creemos necesario hacer notar, que el Balance existente en la Tesorería Nacional al 31 de diciembre de 1967, ascendente a la suma de RD\$6.318.066.49, que sumada a la cantidad de RD\$3.070.193.07, Balance de la Cuenta Avances en Suspensos al 31 de diciembre de 1967, y que hacen un total de RD\$9.388.259.56, fué transferido al presupuesto correspondiente al año de 1968, del cual nos ocupamos. La demostración de esta operación en renglón, que en este informe, corresponde a la Contraloría y Auditoría General de la Nación.

Por otra parte, es preciso hacer figurar, que el estimado de los ingresos para el año de 1968, fué de RD\$176.825.300.00, que sumado al balance transferido de RD\$9.388.259.56, citado más arriba, hacen un total de RD\$186.213.559.56, y que los ingresos reales alcanzaron a la cantidad de RD\$189.475.200.35, lo que arrojó un excedente, ascendente a la suma de RD\$12.649.900.35.

El presente informe, que corresponde al año 1968, demuestra de manera clara, la forma en que se desarrollaron las finanzas nacionales durante el citado año, que es como sigue:

I N G R E S O S

SECCION DE INGRESOS:

La Ley de Gastos Públicos #242 para el año 1968, promulgada por el Poder Ejecutivo en fecha 28 de Diciembre del 1967, consigné como ingresos probables durante el citado año, la suma de RD\$176.825.300.00, que fué distribuida en la forma siguiente:

1.-INGRESOS TRIBUTARIOS:

RD\$ 162.046.000.00

 A) INGRESOS SOBRE IM-
PUESTOS DIRECTOS:

46.464.900.00

| | |
|---|---------------|
| 1.-Beneficios o Rentas | 29.543.000.00 |
| 2.-Patrimonio o Propiedad | 9.829.500.00 |
| 3.-Otros Actos y Contratos | 4.476.900.00 |
| 4.-Operaciones Mercantiles | 577.600.00 |
| 5.-Permisos, Licencias y Certificados. | 862.900.00 |
| 6.-V a r i o s | 1.175.000.00 |

 B) INGRESOS SOBRE
IMPUESTOS INDIRECTOS:

115.581.100.00

| | |
|----------------|---------------|
| 1.-Importación | 75.100.100.00 |
| 2.-Exportación | 1.733.100.00 |
| 3.-Producción | 23.482.000.00 |
| 4.-V e n t a s | 10.856.500.00 |
| 5.-V a r i o s | 4.409.400.00 |

2.-INGRESOS NO TRIBUTARIOS:

14.779.300.00

 A) T A S A S:

| | |
|--------------------------------|--------------|
| 1.-Servicios de Comunicaciones | 1.271.700.00 |
| 2.-Servicios Portuarios | 3.479.000.00 |
| 3.-V a r i o s | 237.000.00 |

 B) INGRESOS DE DERECHO PRIVADO:

8.526.700.00

| | |
|------------------------|--------------|
| 1.-Dominio Territorial | 323.800.00 |
| 2.-Dominio Comercial | 8.202.900.00 |

 C) OTROS INGRESOS NO TRIBUTARIOS:

1.264.900.00

| | |
|---------------------------------|------------|
| 1.-Ventas de Bienes y Servicios | 826.800.00 |
| 2.-M u l t a s | 396.300.00 |
| 3.-V a r i o s | 41.800.00 |

 TOTAL DE INGRESOS PROBABLES PARA
EL AÑO 1968.

176.825.300.00

 Proporción a sustraer del Fondo Gene
 ral para alimentar el Fondo Especial
 No. 1462 Reembolsos por cualquier -
concepto. RD\$ (547.972.00)

| | | |
|---------------------------------------|---------------------|----------------------------|
| TOTAL FONDO 100 GENERAL | RD\$ 156.563.511.00 | |
| MENOS FONDO 1462 | 547.972.00 | RD\$ 156.015.539.00 |
| TOTAL FONDOS ESPECIALIZADOS | 20.261.789.00 | |
| MAS: DEDUCCION DEL FONDO 100 GENERAL | 547.972.00 | <u>20.809.761.00</u> |
| TOTAL DE LO ESTIMADO PARA EL AÑO 1968 | | <u>RD\$ 176.825.300.00</u> |

PRESUPUESTO DE GASTOS CON FI
 NANCIAMIENTO INTERNO 1968.

E G R E S O S.

SECCION DE EGRESOS:

La enunciada Ley de gastos consignó como egreso la suma de RD\$176.825.300.00 en la forma siguiente:

RECURSOS INTERNOS.

| CAPITULOS | DENOMINACION | FONDO GENERAL | FONDOS ESPECIALES | TOTALES |
|--|---------------------------------------|---------------------|----------------------|---------------|
| <u>PODER LEGISLATIVO</u> | | | | |
| <u>I CONGRESO NACIONAL</u> | | | | |
| 1.- | Senado | 227.610.00 | | |
| 2.- | Diputados | 506.105.00 | | |
| | | <u>733.715.00</u> | | 733.715.00 |
| <u>II CAMARA DE CUENTAS</u> | | | | |
| | Cámara de Cuentas | 51.744.00 | | 51.744.00 |
| <u>PODER EJECUTIVO</u> | | | | |
| <u>III PRESIDENCIA DE LA REPUBLICA</u> | | | | |
| 1.- | Dirección Superior del Estado | 1.810.800.00 | RD\$ 13.237.503.00 | |
| 2.- | Coordinación Administrativa | 2.153.160.00 | 12.800.00 | |
| 3.- | Asesoramiento y Coordinación Técnica. | 4.587.400.00 | | |
| 4.- | Desarrollo de la Comunidad | 1.200.000.00 | | |
| | | <u>9.751.360.00</u> | <u>13.250.303.00</u> | 23.001.663.00 |

IV INTERIOR Y POLICIA

| | | | |
|---|---------------|--|---------------|
| 1.-Administración General | 170.020.00 | | |
| 2.-Archivo Nacional | 42.555.00 | | |
| 3.-Administración Gobiernos Provinciales | 312.685.00 | | |
| 4.-Control de Migración | 244.590.00 | | |
| 5.-Identificación | 404.900.00 | | |
| 6.-Policía Nacional | 13.607.110.00 | | |
| 7.-Financiamiento a Ins tituciones | 10.192.940.00 | | |
| | <hr/> | | |
| | 24.974.800.00 | | 24.974.800.00 |

 V FUERZAS ARMADAS

| | | | |
|-------------------------------------|---------------|------------|---------------|
| 1.-Administración General | 2.043.139.00 | 1.000.00 | |
| 2.-Defensa Terrestre | 14.721.210.00 | | |
| 3.-Defensa Naval | 5.405.955.00 | 100.000.00 | |
| 4.-Defensa Aérea | 6.651.861.00 | | |
| 5.-Control y Protección Forestal | 1.240.400.00 | 129.400.00 | |
| | <hr/> | <hr/> | |
| | 30.062.565.00 | 230.400.00 | 30.292.965.00 |

 VI RELACIONES EXTERIORES

| | | | |
|-------------------------------------|--------------|--|--------------|
| 1.-Administración General | 505.731.00 | | |
| 2.-Relaciones Internacio- nales. | 1.960.606.00 | | |
| | <hr/> | | |
| | 2.466.337.00 | | 2.466.337.00 |

 VII FINANZAS

| | | | |
|---|--------------|------------|--|
| 1.-Administración General | 361.540.00 | 807.672.00 | |
| 2.-Tesorería Nacional | 432.640.00 | | |
| 3.-Control Fiscal | 307.820.00 | | |
| 4.-Servicio del Impuesto sobre la Rentas | 1.123.920.00 | | |
| 5.-Servicio de Rentas Inter nas | 1.476.100.00 | 89.946.00 | |
| 6.-Servicio de Aduanas, Pu erto y Arrimo | 4.234.500.00 | | |
| 7.-Catastro Nacional | 177.310.00 | | |

| | | | | |
|------|---|----------------------|---------------------|----------------------|
| | 8.-Administración de Bienes Nacionales | 568.380.00 | | |
| | 9 Aprovechamiento | 204.185.00 | | |
| | 10.-Financiamiento a Instituciones | 1.920.000.00 | | |
| | | <u>10.806.395.00</u> | <u>897.618.00</u> | <u>11.704.013.00</u> |
| VIII | <u>DEUDA PUBLICA</u> | | | |
| | 1.-Deuda Pública | 4.500.000.00 | 4.286.455.00 | 8.786.455.00 |
| IX | <u>EDUCACION</u> | | | |
| | 1.-Administración General | 613.280.00 | | |
| | 2.-Servicios Técnicos | 1.381.600.00 | 1.046.500.00 | |
| | 3.-Planificación y Presupuesto | 70.140.00 | | |
| | 4.-Educación Primaria | 13.958.113.00 | | |
| | 5.-Educación Media | 5.179.267.00 | | |
| | 6.-Educación de Adultos | 779.000.00 | | |
| | 7.-Educación Física Escolar | 418.660.00 | | |
| | 8.-Fomento de las Bellas Artes | 781.040.00 | 4.200.00 | |
| | 9.-Mantenimiento de los Deportes | 147.140.00 | | |
| | 10.-Financiamiento a Instituciones | 6.435.760.00 | | |
| | | <u>29.764.000.00</u> | <u>1.050.700.00</u> | <u>30.814.700.00</u> |
| X | <u>SALUD</u> | | | |
| | 1.-Administración General | 523.655.00 | 28.188.00 | |
| | 2.-Servicios Generales de Salud | 4.887.308.00 | | |
| | 3.-Servicios Básicos | 501.190.00 | | |
| | 4.-Atención de la Salud | 2.592.328.00 | | |
| | 5.-Promoción de la Salud | 1.255.396.00 | | |
| | 6.-Reparación de la Salud | 2.884.760.00 | | |
| | 7.-Servicios General de Asistencia Social | 307.560.00 | | |
| | 8.-Protección del Niño | 671.040.00 | | |
| | 9.-Financiamiento a Instituciones | 1.892.460.00 | | |
| | | <u>15.515.697.00</u> | <u>28.188.00</u> | <u>15.543.885.00</u> |

XI TRABAJO

| | | | |
|--|-------------------|--|-------------------|
| 1.-Administración General | 139.430.00 | | |
| 2.-Regulación de Relaciones Patronales | 132.040.00 | | |
| 3.-Control e Inspección Laboral | 329.590.00 | | |
| 4.-Regulación de Salarios | 29.240.00 | | |
| 5.-Capacitación Técnica Laboral. | 52.700.00 | | |
| | <u>683.000.00</u> | | <u>683.000.00</u> |

 XII AGRICULTURA

| | | | |
|--------------------------------------|---------------------|-------------------|----------------------|
| 1.-Administración General | 994.160.00 | | |
| 2.-Servicios de Transporte y Equipos | 881.900.00 | | |
| 3.-Desarrollo Agropecuario | 2.554.220.00 | 106.000.00 | |
| 4.-Servicio Nacional de Meteorología | 338.140.00 | | |
| 5.-Financiamiento a Instituciones | 4.704.000.00 | 801.171.00 | |
| | <u>9.472.420.00</u> | <u>907.171.00</u> | <u>10.379.591.00</u> |

 XIII OBRAS PUBLICAS Y COMUNICACIONES.

| | | | |
|---|----------------------|-------------------|----------------------|
| 1.-Administración General | 553.330.00 | | |
| 2.-Servicios de Transporte y Equipo | 1.988.120.00 | | |
| 3.-Obras de Vialidad | 5.057.300.00 | | |
| 4.-Edificaciones | 1.079.170.00 | 158.926.00 | |
| 5.-Servicios Telecomunicaciones y Correos | 3.076.300.00 | | |
| 6.-Aviación Civil | 199.320.00 | | |
| 7.-Tránsito Terrestre | 247.380.00 | | |
| | <u>12.200.920.00</u> | <u>158.926.00</u> | <u>12.359.846.00</u> |

 XIV INDUSTRIA Y COMERCIO.

| | | | |
|---------------------------------------|------------|--|--|
| 1.-Administración General | 150.080.00 | | |
| 2.-Regulación Industrial y Comercial. | 260.845.00 | | |

| | | |
|--|-------------------|------------|
| 3.-Control de Precios | 144.220.00 | |
| 4.-Exenciones Impositivas Industriales | 22.560.00 | |
| 5.-Fomento Minero | 159.240.00 | |
| | <u>736.945.00</u> | 736.945.00 |

 XV PODER JUDICIAL

| | | |
|---------------------------|---------------------|--------------|
| 1.-Tribunales de Justicia | 2.145.125.00 | |
| 2.-Ministerio Público | 1.262.669.00 | |
| | <u>3.407.794.00</u> | 3.407.794.00 |

 XVI JUNTA CENTRAL ELECTORAL:

| | | |
|--------------------------------------|-------------------|------------|
| 1.-Dirección y Supervisión Electoral | 837.212.00 | |
| 2.-Registro Civil | 50.635.00 | |
| | <u>887.847.00</u> | 887.847.00 |

| | | | |
|----------------------|----------------|---------------|----------------|
| T O T A L E S...RD\$ | 156.015.539.00 | 20.809.761.00 | 176.825.300.00 |
|----------------------|----------------|---------------|----------------|

D E M O S T R A C I O N:

| | | |
|--|------|-----------------------|
| TOTAL FONDO GENERAL | RD\$ | 156.015.539.00 |
| TOTAL FONDOS ESPECIALES | " | <u>20.809.761.00</u> |
| TOTAL DE INGRESOS POR RECURSOS INTERNO | RD\$ | <u>176.825.300.00</u> |

Después de lo que hemos tenido a bien consignar, procederemos a demostrar como se operó el movimiento real de los ingresos y egresos durante el año 1968.

El anexo No. 1 consigna en detalle mes por mes, el movimiento de los ingresos por Renta e Impuestos, durante el año 1968.

I N G R E S O S:

| | | |
|-----------|--|----------------|
| Fondo 100 | General | 159.655.725.92 |
| " 245 | Ayuda Recuperación Económica | 629.516.23 |
| " 265 | Funcionamiento Externo Presupuesto 1968. | 3.360.073.63 |

| | | | | |
|-------|------|---|---------------------|----------------------------|
| Fondo | 270 | Valores Pagados por The Chase Manhattan Bank | 15.038.54 | |
| " | 275 | Préstamos #517 -M- 015 \$5.000.000.00 | 1.570.325.28 | |
| " | 255 | Ejecución Programa Donación Gobierno de los Estados Unidos de Norte A. | 296.887.38 | |
| " | 260 | Aplicación fondo Proveniente Cuenta P. L. No. 480 | 15.500.00 | |
| " | 285 | Venta Producción Agrícola | 4.826.429.19 | |
| " | 1000 | Depósito | 29.819.474.43 | |
| " | 1000 | Depósito a cargo del Estado | 235.213.28 | |
| | | Préstamos Bancarios | 313.002.66 | |
| | | Endeudamiento Interno | <u>5.500.000.00</u> | |
| | | TOTAL DE INGRESOS | | RD\$ 206.237.186.54 |

REINTEGROS:

| | | | | |
|-------|------|---------------------------------------|-------------------|----------------------------|
| Fondo | 100 | General | 872.634.69 | |
| " | 200 | Plan A. I. D. | 42.481.66 | |
| " | 1000 | Depósito | <u>471.560.09</u> | |
| | | TOTAL DE REINTEGROS | | RD\$ 1.386.676.44 |
| | | TOTAL DE INGRESOS Y REINTEGROS | | RD\$ 207.623.862.98 |

El anexo No. 2 consigna en detalle mes por mes el movimiento de los egresos por Tesorería Nacional.

EGRESOS

| | | | | |
|-------|------|--|----------------------|----------------------------|
| Fondo | 100 | General | 150.950.181.93 | |
| " | 200 | Plan A. I. D. | 740.22 | |
| " | 245 | Ayuda Recuperación Económica | 634.473.55 | |
| " | 255 | Ejecución Programa Donación Gobierno Estado Unidos de Norte America | 242.992.53 | |
| " | 260 | Aplicación Fondo Proveniente Cuenta P. L. No. 480 | 15.500.00 | |
| " | 265 | Financiamiento Externo Presupuesto año 1968. | 3.347.036.73 | |
| " | 270 | Valores Pagados por The Chase Manhattan Bank | 22.467.72 | |
| " | 275 | Préstamo #517-M- 015 \$5.000.000.00 | 1.570.325.28 | |
| " | 285 | Venta Producción Agrícola | 4.384.929.19 | |
| " | 1000 | Depósito | <u>48.287.202.42</u> | |
| | | TOTAL DE EGRESOS AÑO 1968 | | RD\$ 209.455.849.57 |

Además de los Egresos ocurridos en el año 1968, se agregan los pagos de compromisos pendientes del año 1967, con cargo al Fondo 100 General

TOTAL GENERAL PAGADO

RD\$ 132.103.77
 RD\$ 209.587.953.34

TESORERIA NACIONAL

Las cuentas de la Tesorería Nacional rendidas a esta Cámara de Cuentas, mes por mes - han sido examinadas y encontradas correctas de conformidad con las leyes que autorizan el movimiento de sus operaciones.

Los Ingresos y Egresos, según las cuentas sometidas para el examen incluyendo el Balance al 31 de diciembre de 1967, se distribuyeron así:

Balance Anterior al 31 de diciembre de 1967

RD\$ 6.318.066.49

| | | | |
|-----------|--|----------------|---------------------|
| Fondo 100 | General | 159.655.725.92 | |
| " | 245 Ayuda Recuperación Económica | 629.516.23 | |
| " | 255 Préstamo de \$15.000.000.00 | 296.887.38 | |
| " | 260 Aplicación Fondos provenientes P. L. #480 | 15.500.00 | |
| " | 265 Financiamiento Externo Presupuesto año 1968 | 3.360.073.63 | |
| " | 270 Valores pagados por The Chase Manhattan Bank | 15.038.54 | |
| " | 275 Préstamos #517-M-015 \$5.000.000.00 | 1.570.325.28 | |
| " | 285 Venta Producción Agrícola | 4.826.429.19 | |
| " | 1000 Depósito | 29.819.474.43 | |
| " | 1000 Depósitos a cargo del Estado | 235.213.28 | |
| | Préstamos Bancarios | 313.002.66 | |
| | Endeudamiento Interno | 5.500.000.00 | RD\$ 206.237.186.54 |
| | TOTAL INGRESOS | | RD\$ 212.555.253.03 |

REINTEGROS

| | | | |
|-----------|-------------------------|------------|---------------------|
| Fondo 100 | General | 872.634.69 | |
| " | 200 Plan Ayuda A. I. D. | 42.481.66 | |
| " | 1000 Depósito | 471.560.09 | |
| | TOTAL REINTEGROS | | RD\$ 1.386.676.44 |
| | TOTAL GENERAL | | RD\$ 213.941.929.47 |

E G R E S O S

| | | | |
|-------|---|----------------------|----------------------------|
| Fondo | 100 General | 150.950.181.93 | |
| " | 200 Plan A. I. D. | 740.22 | |
| " | 245 Cuenta Especial Ayuda Recu- peración Económica | 634.473.55 | |
| " | 255 Préstamo \$15.000.000.00 A.I.D. | 242.992.53 | |
| " | 260 Aplicación Fondos Provenientes con P. L. #480 | 15.500.00 | |
| " | 265 Financiamiento Externo Presu- puesto 1968 | 3.347.036.73 | |
| " " | 270 Valores pagados por The Chase Manhattan Bank | 22.467.72 | |
| " | 275 Préstamo #517 -M- 015 de \$5.000.000.00 | 1.570.325.28 | |
| " | 285 Venta Producción Agrícola | 4.384.929.19 | |
| " | 1000 Depósito | <u>48.287.202.42</u> | |
| | TOTAL DE EGRESOS | | RD\$ 209.455.849.57 |
| | BALANCE AL 31 DE DICIEMBRE 1968 | | RD\$ 4.486.079.90 |
| | | | <u>RD\$ 213.941.929.47</u> |

DEMOSTRACION DEL BALANCE

| | | | |
|-------|---|-------------------|-------------------|
| Fondo | 100 General | 742.393.41 | |
| " | 200 A. I. D. | 443.17 | |
| " | 245 Ayuda Recuperación Económica | 608.01 | |
| " | 255 Préstamo A. I. D. | 71.949.53 | |
| " | 260 Aplicación Fondos Provenientes P. L. #480 | 2.20 | |
| " | 265 Financiamiento Exterior Presu- puesto año 1968 | 459.749.77 | |
| " | 285 Venta Producción Agrícola | 441.500.00 | |
| " | 1000 Depósito | 2.003.065.19 | |
| | Cuentas Especiales Bancarias | <u>634.264.35</u> | RD\$ 4.353.976.13 |

CONTRALORIA Y AUDITORIA GENERAL

Este organismo que a su cargo tiene la Contabilidad General del Estado, ha rendido los Estados consolidados de recursos y obligaciones correspondiente al año 1968 los cuales fueron comprobados por esta Cámara de Cuentas, en inspecciones efectuadas en dicho Departamento, en cumplimiento de lo que dispone el artículo No. 24 de la Ley de Contabilidad No. 3894.

Estado de la operaciones de Ingresos y Egresos al 31 de diciembre del año 1968.

| | | |
|---|---------------------|-------------------|
| Balance de Caja año 1967 al Presupuesto año 1968. | 6.318.066.49 | |
| Compromisos por Liquidar 1967 al 1968. | <u>3.070.193.07</u> | RD\$ 9.388.259.56 |

I N G R E S O S:

| | | |
|--|---------------------|----------------------------|
| Por Rentas del Estado | | RD\$ 189.433.262.63 |
| Fondo 245 Programa de Recuperación Económica | 629.516.23 | |
| " 255 Préstamo \$15.000.000.00 A.I.D. | 296.887.38 | |
| " 260 Aplicación Fondos por Cuenta P. L. No. 480 | 15.500.00 | |
| " 265 Funcionamiento Proyecto Externo. | 3.360.073.63 | |
| " 270 Valores pagados por The Chase Manhattan Bank | 15.038.54 | |
| " 275 Préstamo de \$15.000.000.00 | 1.570.325.28 | |
| " 285 Venta Producción Agrícola | <u>4.826.429.19</u> | 10.713.770.25 |
| Depósitos a cargo del Estado | | 235.213.28 |
| Traspasos | | 145.29 |
| Otros | | <u>5.854.795.09</u> |
| TOTAL RECURSOS | | RD\$ 215.625.446.10 |

E G R E S O S

| | | |
|---|---------------------|-----------------------|
| Desembolsos Contabilizados Preupuesto año 1968 | 206.550.412.78 | |
| Desembolsos Contabilizados Presupuesto año 1967 | <u>1.736.232.66</u> | <u>208.286.645.44</u> |
| Excedente de Rentas c/Egresos | | 7.338.800.66 |

M E N O S:

| | | |
|--|--|----------------------------|
| Avances en suspenso por Liquidar | | <u>2.984.824.53</u> |
| Diferencia entre recursos y desembolsos. | | <u><u>4.353.976.13</u></u> |

ADUANA DE LA REPUBLICA.

Estas cuentas rendidas mensualmente por el Director General de Aduanas, fueron examinadas y encontradas correctas.

El resumen de sus operaciones es como sigue:

| <u>RECAUDACION</u> | | <u>INGRESOS</u> | <u>EGRESOS</u> |
|------------------------------|------|----------------------|----------------------|
| Balance al 31 diciembre 1967 | | | Ø |
| Enero | 1968 | 5.602.610.93 | |
| " | " | | 5.602.610.93 |
| Febrero | " | 6.084.638.80 | |
| " | " | | 6.084.638.80 |
| Marzo | " | 5.967.869.32 | |
| " | " | | 5.967.869.32 |
| Abril | " | 6.719.574.30 | |
| " | " | | 6.719.574.30 |
| Mayo | " | 7.672.730.42 | |
| " | " | | 7.672.730.42 |
| Junio | " | 5.880.750.25 | |
| " | " | | 5.880.750.25 |
| Julio | " | 6.733.456.65 | |
| " | " | | 6.733.456.65 |
| Agosto | " | 6.903.018.81 | |
| " | " | | 6.903.018.81 |
| Septiembre | " | 7.119.542.39 | |
| " | " | | 7.119.542.39 |
| Octubre | " | 10.028.892.17 | |
| " | " | | 10.028.892.17 |
| Noviembre | " | 10.578.154.89 | |
| " | " | | 10.578.154.89 |
| Diciembre | " | 8.366.456.81 | |
| " | " | | 8.366.456.81 |
| TOTALES | | 87.657.695.74 | 87.657.695.74 |
| Balance al 31 Diciembre 1968 | | Ø | |

GRUZ ROJA DOMINICANA

Las cuentas de esta institución fueron rendidas mes por mes y examinadas, las cuales estaban correctas.

El resumen de las operaciones es como sigue:

| | | <u>INGRESOS</u> | <u>EGRESOS</u> | <u>BALANCE</u> |
|------------------------------|------|-----------------|----------------|----------------|
| Balance al 31 Diciembre 1967 | | | | 350.946.87 |
| Enero | 1968 | 21.101.50 | 33.648.31 | |
| Febrero | " | 21.829.83 | 31.902.64 | |
| Marzo | " | 8.867.05 | 26.356.21 | |
| Abril | " | 35.869.58 | 25.818.64 | |
| Mayo | " | 23.420.35 | 50.837.34 | |
| Mayo | | | | |

| | | <u>INGRESOS</u> | <u>EGRESOS</u> | <u>BALANCE</u> |
|---------------------------|------|-----------------|----------------|----------------|
| Junio | 1968 | 27.359.22 | 33.952.32 | |
| Julio | " | 27.865.83 | 28.893.82 | |
| Agosto | " | 26.302.18 | 37.333.23 | |
| Septiembre | " | 20.798.32 | 31.265.08 | |
| Octubre | " | 21.509.81 | 67.144.28 | |
| Noviembre | " | 24.493.44 | 41.786.97 | |
| Diciembre | " | 42.978.37 | 66.942.61 | |
| TOTALES | | 302.395.48 | 475.881.45 | |
| Más: Balance al 31/XII/67 | | 350.946.87 | | |
| | | 653.342.35 | 475.881.45 | 177.460.90 |
| Balance al 31/XII/1968 | | | | 177.460.90 |

SUPERINTENDENCIA DE BANCOS:

Las cuentas de esta institución fueron rendidas mes por mes y examinadas, las cuales estaban correctas.

El resumen de esta cuenta es el que sigue:

| | | <u>INGRESOS</u> | <u>EGRESOS</u> |
|------------------------------|------|-----------------|----------------|
| Balance al 31 Diciembre 1967 | | 33.125.65 | |
| Enero | 1968 | 26.729.03 | |
| " | " | | 22.692.80 |
| Febrero | " | 30.925.25 | |
| " | " | | 23.262.39 |
| Marzo | " | 32.551.15 | |
| " | " | | 28.046.37 |
| Abril | " | 56.776.14 | |
| " | " | | 25.397.89 |
| Mayo | " | 5.897.73 | |
| " | " | | 23.622.20 |
| Junio | " | 12.747.98 | |
| " | " | | 23.680.07 |
| Julio | " | 61.977.85 | |
| " | " | | 23.480.07 |
| Agosto | " | 1.409.85 | |
| " | " | | 25.924.14 |
| Septiembre | " | 11.090.52 | |
| " | " | | 23.690.53 |
| Octubre | " | 51.089.48 | |
| " | " | | 25.514.42 |
| Noviembre | " | 772.23 | |
| " | " | | 24.670.61 |
| Diciembre | " | 13.942.18 | |
| " | " | | 30.577.86 |
| | | 339.035.04 | 300.559.35 |
| Balance al 31/XII/1968 | | | 38.475.69 |
| TOTALES | | 339.035.04 | 339.035.04 |
| Balance para el año 1969 | | RD\$ | 38.475.69 |

LOTERIA NACIONAL
(Cuenta Administrador)



Las cuentas de esta institución fueron rendidas mes por mes y examinadas, las cuales estaban correctas.

El resumen de las operaciones es como sigue:

| | <u>INGRESOS</u> | <u>EGRESOS</u> |
|----------------------|-----------------|----------------|
| Balance al 31/XII/67 | 309.445.62 | |
| Enero 1968 | 3.914.223.17 | |
| " " | | 3.945.895.05 |
| Febrero | 3.793.012.28 | |
| " " | | 3.700.723.31 |
| Marzo | 3.501.420.12 | |
| " " | | 3.650.387.77 |
| Abril | 4.085.194.89 | |
| " " | | 3.829.459.83 |
| Mayo | 3.856.439.10 | |
| " " | | 4.232.829.98 |
| Junio | 3.599.147.51 | |
| " " | | 3.550.453.38 |
| Julio | 4.169.586.59 | |
| " " | | 3.824.406.10 |
| Agosto | 4.094.186.06 | |
| " " | | 4.092.788.35 |
| Septiembre | 3.741.873.64 | |
| " " | | 3.888.072.03 |
| Octubre | 3.584.584.95 | |
| " " | | 3.742.768.95 |
| Noviembre | 3.465.447.59 | |
| " " | | 3.370.056.04 |
| Diciembre | 3.877.284.44 | |
| " " | | 3.700.140.88 |
| | 45.991.845.96 | 45.527.981.67 |
| Balance al 31/XII/68 | | 463.864.29 |
| Balance para el 1969 | 463.864.29 | |

LOTERIA NACIONAL

(Cuenta Finanzas)

| | | |
|----------------------|--------------|--------------|
| Balance al 31/XII/68 | 36.162.39 | |
| Enero 1968 | 3.987.465.05 | |
| " " | | 3.910.591.18 |
| Febrero | 3.733.199.00 | |
| " " | | 3.791.403.35 |
| Marzo | 3.641.712.66 | |
| " " | | 3.510.706.73 |
| Abril | 4.043.368.71 | |
| " " | | 4.086.302.44 |
| Mayo | 3.939.252.49 | |
| " " | | 3.855.716.44 |
| Junio | 3.516.692.02 | |
| " " | | 3.598.176.08 |
| Julio | 4.110.129.63 | |
| " " | | 4.154.756.26 |
| Agosto | 4.074.144.45 | |
| " " | | 4.092.753.44 |
| Septiembre | 3.752.589.87 | |
| " " | | 3.742.038.64 |
| Octubre | 3.604.255.56 | |
| " " | | 3.580.600.98 |

- s i g u e -

| | | <u>INGRESOS</u> | <u>EGRESOS</u> |
|--------------------------|------|-----------------|----------------|
| Noviembre | 1968 | 3.476.248.39 | |
| " | " | | 3.462.790.23 |
| Diciembre | " | 3.792.333.69 | |
| " | " | | 3.873.192.87 |
| Ba | | 45.707.553.91 | 45.659.028.64 |
| Balance al 31/XII/68 | | | 48.525.27 |
| Balance para el año 1969 | | 48.525.27 | |

RECAUDACION CONSULAR

Como podrá notarse esta cuenta solo opera con Ingresos y el total durante el año es el siguiente:

| | | <u>RECAUDACION</u> | <u>BALANCE</u> |
|----------------------|------|--------------------|----------------|
| Enero | 1968 | 40.755.02 | |
| Febrero | " | 73.324.76 | 114.079.78 |
| Marzo | " | 1.871.15 | 115.950.93 |
| Abril | " | 26.972.30 | 142.923.23 |
| Mayo | " | 50.632.48 | 193.555.71 |
| Junio | " | 37.946.12 | 231.501.83 |
| Julio | " | 36.431.23 | 267.933.06 |
| Agosto | " | 37.130.20 | 305.063.26 |
| Septiembre | " | 42.964.32 | 348.027.58 |
| Octubre | " | 39.194.69 | 387.222.27 |
| Noviembre | " | 39.668.12 | 426.890.39 |
| Diciembre | " | 41.567.37 | 468.457.76 |
| TOTAL RECAUDADO 1968 | | 468.457.76 | |

L I C O R E S

Valores recibidos por salidas de Alcohóles, Vinos y Cervezas

| | | <u>ALCOHOL</u> | <u>VINOS</u> | <u>CERVEZAS</u> |
|------------|------|-------------------|------------------|---------------------|
| Enero | 1968 | 41.715.15 | 4.404.31 | 126.279.06 |
| Febrero | " | 24.727.50 | 3.373.18 | 159.049.66 |
| Marzo | " | 16.568.14 | 1.620.08 | 354.606.70 |
| Abril | " | 30.245.36 | 1.534.65 | 335.788.37 |
| Mayo | " | 20.843.87 | 1.825.88 | 413.790.71 |
| Junio | " | 19.871.92 | 1.740.31 | 461.986.69 |
| Julio | " | 33.693.98 | 1.498.02 | 371.350.18 |
| Agosto | " | 32.342.90 | 2.700.71 | 418.076.27 |
| Septiembre | " | 39.869.36 | 1.406.36 | 345.187.16 |
| Octubre | " | 39.460.62 | 619.40 | 373.368.18 |
| Noviembre | " | 43.409.10 | 3.841.07 | 381.847.68 |
| Diciembre | " | 35.966.38 | 5.045.72 | 361.585.61 |
| | | <u>378.714.28</u> | <u>29.606.69</u> | <u>4.102.916.27</u> |

TOTAL DE VALORES POR
 ALCOHOL, CERVEZAS Y VINOS

4.511.237.24

OBRAS PUBLICAS

| | | <u>INGRESOS</u> | <u>EGRESOS</u> |
|------------------------------|------|-----------------|----------------|
| Balance al 31 diciembre 1967 | | 435.317.32 | |
| Enero | 1968 | 226.422.58 | |
| " | " | | 613.416.70 |
| Febrero | " | 331.474.38 | |
| " | " | | 376.556.13 |
| Marzo | " | 411.782.40 | |
| " | " | | 411.928.73 |
| Abril | " | 412.558.21 | |
| " | " | | 390.943.87 |
| Mayo | " | 491.708.88 | |
| " | " | | 311.907.55 |
| Junio | " | 205.956.70 | |
| " | " | | 397.658.61 |
| Julio | " | 333.876.99 | |
| " | " | | 330.420.35 |
| Agosto | " | 405.811.79 | |
| " | " | | 305.259.83 |
| Septiembre | " | 259.190.80 | |
| " | " | | 278.130.94 |
| Octubre | " | 254.863.75 | |
| " | " | | 266.367.92 |
| Noviembre | " | 279.628.39 | |
| " | " | | 287.016.90 |
| Diciembre No rindió | | | |
| TOTALES RENDIDO HASTA | | | |
| EL 30 DE NOVIEMBRE 1968 | | 4.048.592.19 | 3.969.607.53 |
| | | | 78.984.66 |
| | | 4.048.592.19 | 4.048.592.19 |
| Balance para el lro. | | | |
| Diciembre de 1968 | | 78.984.66 | |

INGRESOS Y EGRESOS MUNICIPALES

Examinadas las cuentas rendidas por Ayuntamientos de los municipios, justificando el cumplimiento de sus respectivos presupuestos, correspondiente al año 1968, fueron encontradas correctas por esta Cámara de Cuentas de la República.

Por el anexo No. 3 de este informe, quedan demostradas las operaciones realizadas por estos organismos, y el resumen es como sigue:

| | | |
|------------------------------|----------------------|----------------------|
| Balance al 31 diciembre 1967 | | 821.341.38 |
| Ingresos Nacionales | 1.609.577.33 | |
| Ingresos Municipales | <u>11.340.093.84</u> | <u>12.949.671.17</u> |
| | | 13.771.012.55 |
| Egresos Nacionales | 1.609.577.33 | |
| Egresos Municipales | <u>11.522.730.04</u> | <u>13.132.307.37</u> |
| BALANCE PARA EL 1969 | | 638.705.18 |

Muy respetuosamente,



DR. TANCREDO E. MARTINEZ GARCIA,

Presidente de la Cámara de Cuentas y del Tribunal Superior Administrativo.

S E G U N D A P A R T E

| CAMARAS DE COMERCIO | BALANCE AL 31 DICIEMBRE AÑO 1967. | INGRESOS | TOTAL GENERAL | EGRESOS | BALANCE AL 31 DICIEMBRE AÑO 1968 | TOTAL GENERAL | OBSERVACION |
|-----------------------------------|---|-----------|------------------|-----------|--|------------------|-------------|
| Distrito Nacional | 1.904.98 | 72.521.31 | 74.426.29 | 72.681.24 | 1.745.05 | 74.426.29 | |
| San Cristóbal | 918.10 | 9.299.60 | 10.217.70 | 9.392.05 | 825.65 | 10.217.70 | |
| Santiago | 581.57 | 11.846.28 | 12.427.85 | 11.989.22 | 438.63 | 12.427.85 | |
| Puerto Plata | 529.46 | 8.602.00 | 9.131.46 | 7.590.87 | 1.540.87 | 9.131.46 | |
| San Pedro de Macorís | 407.89 | 5.452.00 | 5.859.89 | 5.587.65 | 272.24 | 5.859.89 | |
| Santa Cruz del Seibo | 304.68 | 3.380.00 | 3.684.68 | 3.552.85 | 131.83 | 3.684.68 | |
| La Vega | 52.03 | 9.829.96 | 9.881.99 | 9.843.67 | 38.32 | 9.881.99 | |
| Españolat (Moca) | 66.83 | 6.226.09 | 6.292.92 | 6.178.88 | 114.04 | 6.292.92 | |
| Duarte (San Francisco de Macorís) | 371.23 | 8.685.96 | 9.057.19 | 9.024.60 | 32.59 | 9.057.19 | |
| Azua | 23.69 | 5.344.96 | 5.368.65 | 5.198.00 | 170.65 | 5.368.65 | |
| Barahona | 832.84 | 8.010.92 | 8.843.76 | 8.647.81 | 195.95 | 8.843.76 | |
| Samaná | 1.075.05 | 4.099.20 | 5.174.25 | 4.692.02 | 482.23 | 5.174.25 | |
| Montecristy | 678.92 | 6.535.71 | 7.214.63 | 6.855.38 | 259.25 | 7.214.63 | |
| Elias Piña | 396.95 | 3.882.00 | 4.278.95 | 3.987.33 | 291.62 | 4.278.95 | |
| Bahoruco (Neyba) | 718.75 | 6.814.92 | 7.533.67 | 6.913.75 | 619.92 | 7.533.67 | |
| San Juan de la Maguana | 4.31 | 7.326.75 | 7.331.06 | 7.092.35 | 238.71 | 7.331.06 | |
| Bani | 100.04 | 6.289.72 | 6.389.76 | 6.314.27 | 75.49 | 6.389.76 | |
| La Romana | 269.41 | 6.353.00 | 6.622.41 | 6.300.58 | 321.83 | 6.622.41 | |
| Jimaní | 79.90 | 5.858.00 | 5.937.90 | 5.649.55 | 288.35 | 5.937.90 | |
| Santiago Rodríguez | 634.56 | 7.266.65 | 7.901.21 | 7.549.74 | 351.47 | 7.901.21 | |
| Salcedo | 192.25 | 4.677.92 | 4.870.17 | 4.474.18 | 395.99 | 4.870.17 | |

ESTADO DEMOSTRATIVO DE LAS CAMARAS OFICIALES DE COMERCIO , AGRICULTURA E INDUSTRIA.-

| CAMARAS DE COMERCIO | BALANCE AL 31 DICIEMBRE AÑO 1967. | INGRESOS | TOTAL GENERAL | EGRESOS | BALANCE AL 31 DICIEMBRE AÑO 1968 | TOTAL GENERAL AÑO 1968. | OBSERVACION |
|-------------------------|---|------------|------------------|------------|--|-------------------------------|-------------|
| Dajabón | 291.93 | 6.386.39 | 6.678.32 | 6.166.71 | 511.61 | 6.678.32 | |
| Sánchez Ramirez (Gotuf) | 5.37 | 5.115.13 | 5.120.50 | 5.088.35 | 32.15 | 5.120.50 | |
| Pedernales | 6.74 | 3.491.04 | 3.497.78 | 3.422.80 | 74.98 | 3.497.78 | |
| Higüey | 796.38 | 14.342.31 | 15.138.69 | 13.857.06 | 1.281.63 | 15.138.69 | |
| Valverde (Mao) | 7.07 | 6.278.00 | 6.285.07 | 6.098.47 | 186.60 | 6.285.07 | |
| Nagua | 32.67 | 5.224.32 | 5.256.99 | 5.252.28 | 4.71 | 5.256.99 | |
| T O T A L E S.....RD\$ | 11.283.60 | 249.140.14 | 260.423.74 | 249.401.66 | 11.022.08 | 260.423.74 | -- |

COLECTURIAS DE RENTAS INTERNAS.

| COLECTURIAS | BALANCE AL 31 DICIEMBRE AÑO 1967 | INGRESOS | TOTAL GENERAL | EGRESOS | BALANCE AL 31 DICIEMBRE AÑO 1968 | TOTAL GENERAL | OBSERVACION |
|--|--|---------------|------------------|---------------|--|------------------|------------------|
| Santo Domingo, Distrito Nacional No. 1 | -- | 12.111.228.67 | 12.111.228.67 | 12.111.228.67 | -- | 12.111.228.67 | |
| Santo Domingo, Distrito Nacional No. 2 | -- | 16.894.424.34 | 16.894.424.34 | 16.894.424.34 | -- | 16.894.424.34 | |
| Santo Domingo, Distrito Nacional No. 3 | -- | 6.837.698.20 | 6.837.698.20 | 6.837.698.20 | -- | 6.837.698.20 | |
| Santo Domingo, Distrito Nacional No. 4 | -- | 1.644.340.73 | 1.644.340.73 | 1.644.340.73 | -- | 1.644.340.73 | Rendido 30/XI/68 |
| Santiago | 58.672.28 | 27.808.989.96 | 27.867.662.24 | 27.867.662.24 | -- | 27.867.662.24 | |
| Puerto Plata | -- | 5.920.941.87 | 5.920.941.87 | 5.896.248.01 | 24.693.86 | 5.920.941.87 | |
| Barahona | 27.553.36 | 206.569.97 | 234.123.33 | 233.397.48 | 725.85 | 234.123.33 | Rendido 31/X/68 |
| Moca | -- | 464.573.15 | 464.573.15 | 434.240.45 | 30.332.70 | 464.573.15 | |
| Hato Mayor | -- | 102.695.85 | 102.695.85 | 102.695.85 | -- | 102.695.85 | |
| Neiba | -- | 57.579.75 | 57.579.75 | 57.579.75 | -- | 57.579.75 | |
| Sánchez | 2.950.08 | 39.422.07 | 42.372.15 | 37.940.57 | 4.431.58 | 42.372.15 | |
| Villa Vásquez | 11.097.32 | 58.805.40 | 69.902.72 | 57.490.22 | 12.412.50 | 69.902.72 | |
| Elias Piña | 3.410.87 | 30.711.00 | 34.121.87 | 30.438.77 | 3.683.10 | 34.121.87 | |
| Salcedo | 28.417.36 | 181.409.32 | 209.826.68 | 187.766.98 | 22.059.70 | 209.826.68 | |
| Nagua | 11.503.65 | 128.769.82 | 140.273.47 | 139.033.36 | 1.240.11 | 140.273.47 | Rendido 30/XI/68 |
| Constanza | -- | 57.083.24 | 57.083.24 | 46.922.99 | 10.160.25 | 57.083.24 | |
| Pedernales | 4.915.68 | 46.362.18 | 51.277.86 | 45.995.20 | 5.282.66 | 51.277.86 | |
| San Cristóbal | 38.582.83 | 594.754.58 | 633.337.41 | 592.050.06 | 41.287.35 | 633.337.41 | |
| La Romana | 24.426.17 | 2.937.121.93 | 2.961.548.10 | 2.937.161.15 | 24.386.95 | 2.961.548.10 | |
| San Francisco de Macorís | 36.207.11 | 546.527.66 | 582.734.77 | 517.633.71 | 65.101.06 | 582.734.77 | |
| Montecristy | 7.668.70 | 98.291.82 | 105.960.52 | 101.158.74 | 4.801.78 | 105.960.52 | |

COLECTURIAS DE RENTAS INTERNAS

- 2 -

| COLECTURIAS | BALANCE AL 31 DICIEMBRE AÑO 1967 | INGRESOS | TOTAL GENERAL | EGRESOS | BALANCE AL 31 DICIEMBRE AÑO 1968 | TOTAL GENERAL. | OBSERVACION |
|-------------------------------|--|---------------------|---------------------|---------------------|--|---------------------|-------------------|
| Bani | -- | 146.127.44 | 146.127.44 | 145.397.45 | 729.99 | 146.127.44 | Rendido 30/XI/68 |
| Valverde (Mao) | 24.494.31 | 220.312.15 | 244.806.46 | 227.140.43 | 17.666.03 | 244.806.46 | |
| Jarabacoa | -- | 56.613.74 | 56.613.74 | 46.564.17 | 10.049.57 | 56.613.74 | |
| Santiago Rodriguez | 5.579.84 | 47.441.31 | 53.021.15 | 48.580.60 | 4.440.55 | 53.021.15 | |
| Las Matas de Farfán | 10.019.01 | 29.620.73 | 39.639.74 | 38.722.26 | 917.48 | 39.639.74 | Rendido 31/VII/68 |
| San Pedro de Macoris | -- | 897.415.95 | 897.415.95 | 851.977.83 | 45.438.12 | 897.415.95 | |
| El Seybo | -- | 124.156.03 | 124.156.03 | 117.113.23 | 7.042.80 | 124.156.03 | |
| Cotuf | 11.694.35 | 138.220.10 | 149.914.45 | 138.181.78 | 11.732.67 | 149.914.45 | |
| Higüey | 14.195.40 | 201.588.46 | 215.783.86 | 197.463.83 | 18.320.03 | 215.783.86 | |
| San José de Ocoa | 6.488.71 | 114.053.67 | 120.542.38 | 103.704.48 | 16.837.90 | 120.542.38 | |
| Bonao | 11.220.09 | 175.343.19 | 186.563.28 | 171.121.29 | 15.441.99 | 186.563.28 | |
| Jimani | 2.933.05 | 22.747.65 | 25.680.70 | 24.004.19 | 1.676.51 | 25.680.70 | |
| Azua | -- | 137.471.60 | 137.471.60 | 137.471.60 | -- | 137.471.60 | |
| Dajabón | 10.017.20 | 53.891.63 | 63.908.83 | 52.551.95 | 11.356.88 | 63.908.83 | |
| La Vega | 30.353.55 | 1.631.287.84 | 1.661.641.39 | 1.657.254.55 | 4.386.84 | 1.661.641.39 | Rendido 30/XI/68 |
| San Juan de la Maguana | 27.279.87 | 268.013.79 | 295.293.66 | 295.293.66 | -- | 295.293.66 | |
| Samaná | 1.269.27 | 31.190.55 | 32.459.82 | 30.872.74 | 1.587.08 | 32.459.82 | |
| T O T A L E S.....RD\$ | 267.345.14 | 8.575.637.24 | 8.842.982.38 | 8.524.337.89 | 318.644.49 | 8.842.982.38 | |

C A M A R A D E C U E N T A S D E L A R E P U B L I C A
E S T A D O D E M O S T R A T I V O D E L O S I N G R E S O S D E L A N A C I O N
D U R A N T E E L A Ñ O 1968.

ANEXO No. 1



| DE T A L L E: | ENERO | FEBRERO | MARZO | ABRIL | MAYO | JUNIO | JULIO | AGOSTO | SEPTIEMBRE | OCTUBRE | NOVIEMBRE | DICIEMBRE | TOTAL | TOTAL GENERAL |
|---|--------------|--------------|--------------|--------------|--------------|--------------|--------------|--------------|--------------|--------------|--------------|--------------|---------------|---------------|
| FONDO 100 GENERAL | | | | | | | | | | | | | | |
| A.-INGRESOS ORDINARIOS | | | | | | | | | | | | | | |
| B.-IMPUESTOS INDIRECTOS | | | | | | | | | | | | | | |
| 1.-IMPORTACION: | | | | | | | | | | | | | | |
| Por Arancel Ley #1488/46, 96.33% | 1.727.653.21 | 1.877.376.75 | 1.843.037.99 | 2.031.590.67 | 2.334.229.15 | 1.765.104.42 | 1.945.896.83 | 1.997.581.68 | 1.689.231.13 | 2.168.534.58 | 2.206.923.05 | 2.184.724.75 | 23.771.884.21 | |
| " 20% Suministro Combustibles, 1-82/65 | | | | | | | | | | | | | | |
| 50.3% | 32.228.72 | 66.555.45 | 4.229.22 | 36.371.43 | 43.960.70 | 1.715.66 | - | - | - | - | - | - | 185.061.18 | |
| " Imp. Unificado L-173 y 221./64, 95.5% | 2.160.999.43 | 2.380.148.09 | 2.389.772.54 | 2.595.385.06 | 3.035.644.99 | 2.185.006.31 | 2.537.664.79 | 2.501.154.17 | 2.135.363.90 | 2.954.242.48 | 2.988.109.82 | 3.076.045.20 | 30.939.536.78 | |
| " Tasa Almacenaje y Carga Zona Franca D-1864/56 | - | - | - | - | - | - | - | - | - | - | - | - | - | |
| " 20% Ad-Valorem s/Mercancias Importadas, L-361/64, 234.67, 90% | 608.123.95 | 656.509.52 | 634.542.32 | 741.181.84 | 841.223.48 | 696.750.28 | 716.462.16 | 681.000.17 | 587.600.84 | 843.511.30 | 831.981.87 | 839.369.14 | 8.678.256.87 | |
| " Impuesto Unico Diesel Oil L-319/64 | 54.400.00 | 59.730.00 | 66.400.00 | 116.960.00 | 71.033.00 | 50.200.00 | 60.812.00 | 54.720.00 | 67.382.00 | 60.255.00 | 68.000.00 | 31.571.00 | 761.463.00 | |
| " Impuesto Adicional Gasolina L-368/64 | 72.100.00 | 72.332.00 | 114.400.00 | 49.900.00 | 128.749.00 | 76.700.00 | 67.057.00 | 117.656.00 | 76.747.00 | 69.500.00 | 108.825.00 | 95.096.00 | 1.049.062.00 | |
| " Impuesto Gasolina y Diesel Oil L-415/64 | 23.700.00 | 47.360.34 | 66.958.13 | 52.490.39 | 53.954.77 | 30.568.00 | 31.194.00 | 43.859.00 | 27.252.00 | 30.369.78 | 43.265.00 | 37.295.00 | 488.266.41 | |
| " Impuesto Adicional s/Plancha de Hierro y Acero, L-553/64 | 5.600.00 | 6.652.00 | 21.692.00 | 17.200.00 | 4.000.00 | 16.785.40 | 13.131.00 | 9.642.15 | 357.00 | 1.115.00 | 12.017.00 | 26.275.00 | 134.466.55 | |
| " Impuesto Unico (Máquinas Industriales) Ley #242/66 | 26.129.68 | 11.557.08 | 19.077.11 | 13.389.67 | 32.867.43 | 43.373.86 | 24.086.12 | 26.765.10 | 21.184.26 | 48.278.11 | 41.859.06 | 50.972.01 | 359.539.49 | |
| " Impuesto Adic. Automóvil L-239/66 | 121.788.00 | 79.092.00 | 79.764.08 | 92.360.00 | 157.682.48 | 112.033.00 | 103.843.72 | 153.789.00 | 43.914.74 | 125.674.31 | 169.484.55 | 76.528.14 | 1.315.954.02 | |
| " Recargo s/Equipaje Ley 100/67 | 253.15 | 422.53 | 134.86 | 154.32 | 141.70 | 435.68 | 7.41 | 208.88 | 9.26 | 19.46 | 107.39 | 56.82 | 1.951.46 | |
| " Imp. Unico Ad-Valorem 10% y 15% L-110/67 | 13.688.00 | 10.219.00 | 15.966.24 | 12.916.00 | 56.429.00 | 73.192.49 | 40.825.26 | 60.579.54 | 28.767.00 | 46.777.00 | 34.363.00 | 44.404.03 | 438.126.56 | |
| " Remanentes de liquidación de Fianzas (Misceláneos) | 184.329.58 | 284.990.91 | 224.347.13 | 345.404.20 | 154.702.18 | 216.373.02 | 224.837.41 | 177.872.57 | 184.128.01 | 282.901.02 | 201.537.85 | 149.442.50 | 2.630.866.38 | |
| " Leche en polvo, mantequilla y queso Ley #369, 50% | - | - | - | - | - | - | - | - | - | 7.818.00 | 25.734.35 | 1.286.90 | 34.839.25 | |
| " Leche evaporada, condensada y crema Ley #369, 25% | - | - | - | - | - | - | - | - | - | 7.682.00 | 38.938.31 | 849.75 | 47.470.06 | |
| 2.-EXPORTACION: | | | | | | | | | | | | | | |
| Por Azúcar Ley #1140/46, 50% | - | - | - | - | 4.650.81 | 11.460.74 | 11.223.01 | 9.027.66 | 12.833.03 | 12.391.13 | 9.283.24 | - | 70.869.62 | |
| " Impuesto 5 cts. Azúcar L-4428/56 | - | - | - | 177.74 | 7.369.71 | 18.018.00 | 39.428.78 | 28.142.85 | 20.389.28 | 19.031.90 | 23.849.00 | - | 156.407.26 | |
| " Imp. Exportación de Guineos, L-348/64 | 64.00 | 104.88 | 64.00 | 227.59 | 792.45 | 1.072.60 | 1.433.36 | 1.610.40 | 1.472.30 | 1.160.20 | 1.211.50 | 516.85 | 9.730.13 | |
| " Madera en Bruto ó Labrada | 74.30 | 117.10 | 104.80 | 440.36 | 388.31 | 159.84 | 696.60 | - | 439.12 | 2.50 | 328.60 | - | 2.751.53 | |
| " 6/8 del 1% s/Exportación, 50% | 190.17 | 295.57 | 467.40 | 279.70 | 3.526.82 | 8.674.35 | 17.004.57 | 13.434.91 | 9.833.80 | 9.386.63 | 11.490.14 | 79.35 | 74.663.41 | |
| " Documentos de Aduanas | 796.00 | 1.892.00 | 1.374.00 | 1.065.00 | 3.887.00 | 5.910.00 | 9.803.00 | 8.152.00 | 6.711.00 | 6.774.00 | 7.210.00 | 1.141.00 | 54.715.00 | |
| " Azúcar Ley #32, Ley #7, 50% | - | - | - | - | 21.105.53 | - | 2.781.65 | - | 3.987.42 | - | - | - | 27.874.60 | |
| " Melaza Ley #32/63, Ley #7, 50% | 22.853.01 | - | - | - | 19.195.57 | - | - | - | - | - | - | - | 42.048.58 | |
| " Patentes Exportación L-4456 y 5562 | 507.07 | 788.14 | 1.246.32 | 745.81 | 9.422.83 | 23.131.58 | 45.344.99 | 35.917.70 | 26.223.45 | 24.911.59 | 30.758.68 | 197.88 | 199.196.04 | |
| " 10% s/Patentes Export. L-4456 y 5562 | 50.72 | 78.81 | 124.62 | 74.58 | 942.29 | 2.313.17 | 4.534.53 | 3.591.77 | 2.622.35 | 2.491.16 | 3.074.42 | 19.80 | 19.918.22 | |
| " Mercancías Exportación 7%, L-2568 y 262 | -58 | -09 | -35 | 224.34 | 9.301.62 | 22.921.82 | 44.892.24 | 35.696.67 | 26.117.20 | 24.788.03 | 30.113.06 | -84 | 194.056.84 | |
| " Remanente de liquidación Fianzas (Misceláneos) | 31.731.63 | 17.253.21 | 29.145.63 | 19.714.62 | 16.520.91 | 10.468.27 | 33.355.78 | 39.448.66 | 27.458.77 | 13.961.45 | 24.823.89 | 12.313.57 | 276.196.39 | |
| " 5% Adicional Azúcar Ley #332 | - | - | - | - | - | - | - | 66.024.79 | 167.171.15 | 178.217.89 | 150.563.56 | - | 561.977.39 | |
| " Azúcar Ley #332 | - | - | - | - | - | - | - | - | 1.148.611.31 | 181.005.56 | 43.792.06 | - | 1.373.408.93 | |
| " Azúcar Ley #332, 20% | - | - | - | - | - | - | - | - | - | 2.227.388.23 | 1.520.587.46 | 946.309.28 | 4.694.284.97 | |
| CUOTAS ADICIONALES DEL AZUCAR | | | | | | | | | | | | | | |
| 5.- V A R I O S: | | | | | | | | | | | | | | |
| Por 12% Impuesto Adicional | 3.999.29 | 3.795.28 | 5.522.00 | 3.983.92 | 9.788.47 | 14.628.28 | 27.283.26 | 20.118.08 | 19.346.13 | 16.823.90 | 19.986.23 | 4.588.83 | 149.863.67 | |
| II.-INGRESOS NO TRIBUTARIOS | | | | | | | | | | | | | | |
| A.-TASAS | | | | | | | | | | | | | | |
| 2.-SERVICIOS PORTUARIOS | | | | | | | | | | | | | | |
| 1.-IMPORTACION: | | | | | | | | | | | | | | |
| Por Arrimo de Carga | 99.812.65 | 137.774.26 | 96.561.65 | 163.843.72 | 147.504.89 | 133.376.91 | 151.451.45 | 116.885.08 | 158.009.49 | 131.955.53 | 146.501.56 | 209.231.33 | 1.692.908.52 | |
| " Derechos de Puertos Importación | 8.346.86 | 8.736.96 | 994.38 | 2.504.80 | 18.163.19 | 4.679.08 | 12.851.13 | 4.691.77 | 2.855.90 | 6.919.53 | 3.294.37 | 19.638.87 | 93.676.84 | |
| 2.-SERVICIOS PORTUARIOS | | | | | | | | | | | | | | |
| EXPORTACION: | | | | | | | | | | | | | | |
| Por Servicio Muelle y Almacenaje | 19.509.83 | 10.364.07 | 31.049.25 | 21.302.10 | 57.029.11 | 80.113.81 | 138.110.61 | 103.722.88 | 82.593.87 | 88.584.25 | 102.083.16 | 33.960.20 | 768.423.14 | |
| " Derechos de Puerto | 29.732.56 | 36.256.06 | 38.756.78 | 32.117.75 | 32.801.67 | 18.687.67 | 23.474.41 | 14.940.22 | 22.866.00 | 31.367.11 | 41.365.76 | 30.096.30 | 352.462.29 | |
| TOTAL A CARGO DE ADUANAS. | | | | | | | | | | | | | RD\$ | 81.652.177.59 |

DETALLE: ENERO FEBRERO MARZO ABRIL MAYO JUNIO JULIO AGOSTO SEPTIEMBRE OCTUBRE NOVIEMBRE DICIEMBRE

RECAUDACION POR COLECTURIA Y TESORERIA NACIONAL - FONDO 100.

A.-INGRESOS ORDINARIOS I.-INGRESOS TRIBUTARIOS A.-INGRESOS DIRECTOS

1.-IMPUESTOS SOBRE LOS INGRESOS, BENEFICIOS O RENTAS:

Table with 14 columns (months) and rows for 'Por Impuesto sobre la Renta', 'Recargo Impuesto s/La Renta', 'Impuesto s/Beneficios en liquidación', etc.

2.-IMPUESTO S/EL PATRIMONIO O PROPIEDAD.

Table with 14 columns (months) and rows for 'Por Sucesiones y Donaciones', 'Recargo Sucesorales', 'Tránsito de Vehículos', etc.

3.-IMPUESTOS S/OPERACIONES MERCANTILES:

Table with 14 columns (months) and rows for 'Por Actos intervenidos por los Registradores de Títulos', 'Impuesto Adicional 1% s/Operaciones Inmobiliarias', etc.

4.-IMPUESTOS S/OTROS ACTOS Y CONTRATO:

Table with 14 columns (months) and rows for 'Por RD\$1.00, s/Pasajes Aéreo Exterior', '10% s/Pasajes al Exterior, 87%', '10% Adicional Telecomunicación a larga distancia', etc.

5.-PERMISOS, LICENCIAS Y CERTIFICACION:

Table with 14 columns (months) and rows for 'Por Permiso p/Importación, adquirir y vender materiales explosivos.', 'Permiso venta de Medicinas', 'Permiso p/ventas Acumulativas', etc.

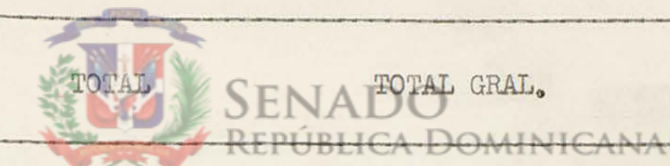
6.-V A R I O S:

Table with 14 columns (months) and rows for 'Por Cédula Personal de Identidad', 'Recargo Cédula Personal de Identidad', 'Inmigración', etc.

| DETALLE: | ENERO | FEBRERO | MARZO | ABRIL | MAYO | JUNIO | JULIO | AGOSTO | SEPTIEMBRE | OCTUBRE | NOVIEMBRE | DICIEMBRE | TOTAL | TOTAL GENERAL |
|---|--------------|------------|------------|------------|------------|------------|--------------|-------------|------------|--------------|------------|--------------|---------------|---------------|
| B.-IMPUESTOS INDIRECTOS | | | | | | | | | | | | | | |
| 2.-PRODUCCION: | | | | | | | | | | | | | | |
| Por Consumo de Alcoholes y su 10% | 22,785.37 | 27,416.54 | 12,951.58 | 25,926.48 | 15,320.99 | 22,857.23 | 28,794.96 | 28,074.80 | 34,220.08 | 33,711.82 | 36,189.18 | 30,739.50 | 318,988.53 | |
| " Alcoholes, Bay Rum | 8,159.48 | 5,467.27 | 4,771.20 | 4,215.20 | 6,219.48 | 3,868.16 | 4,453.52 | 4,713.60 | 5,027.20 | 6,267.20 | 7,738.32 | 5,083.52 | 65,984.15 | |
| " Cervezas | 126,279.06 | 159,049.66 | 317,281.75 | 322,173.51 | 458,296.18 | 452,005.01 | 364,024.18 | 425,402.27 | 355,168.84 | 373,368.18 | 381,847.68 | 361,585.61 | 4,096,481.93 | |
| " Alcoholes p/envejecimiento de Licores | 438,634.64 | 433,580.07 | 297,436.47 | 276,417.75 | 369,578.52 | 275,187.72 | 412,662.44 | 431,674.10 | 408,178.04 | 519,412.05 | 573,693.80 | 648,011.35 | 5,084,466.95 | |
| " Vinos | 4,099.57 | 3,677.92 | 1,620.08 | 1,498.58 | 1,861.95 | 1,740.31 | 1,498.02 | 2,700.71 | 1,406.36 | 616.40 | 3,513.71 | | 29,606.69 | |
| " Estampillas contribución sobre Ron y Ginebra, 58% | 39,067.35 | 23,916.30 | 22,186.45 | 19,493.80 | 21,119.25 | 20,111.50 | 30,477.55 | 26,738.00 | 25,309.75 | 35,343.75 | 37,506.61 | 41,056.75 | 342,327.06 | |
| " Estampillas de Cigarros Protección a la Industria derivada del cultivo del Tabaco, 93.72% | 1,004,092.65 | 762,286.61 | 965,034.84 | 904,280.85 | 985,700.11 | 895,611.75 | 1,026,444.87 | 881,460.03 | 893,971.65 | 1,040,713.74 | 937,350.73 | 1,184,339.64 | 11,481,287.47 | |
| " Impuesto Adicional de Cigarrillos | 167,944.50 | 70,055.50 | 137,900.00 | 125,000.00 | 137,500.00 | 126,500.00 | 145,200.00 | 121,400.00 | 122,300.00 | 143,800.00 | 126,513.48 | 168,100.00 | 1,591,213.48 | |
| " Fósforos | 55,334.05 | 54,333.41 | 62,000.08 | 58,666.74 | 69,000.09 | 63,166.74 | 40,413.85 | 61,500.07 | 60,500.06 | 70,333.41 | 61,583.40 | 39,833.38 | 696,665.28 | |
| " Estampillas para Cigarros | -- | -- | 26.67 | -- | -- | 83.33 | 5.99 | -- | -- | -- | -- | -- | 115.99 | |
| 4.-VENTAS: | | | | | | | | | | | | | | |
| Por Venta de Madera Aserrada | 2,653.21 | 2,778.56 | 6,776.20 | 1,297.35 | 973.72 | 1,506.94 | 5,318.16 | 8,541.55 | 1,325.97 | 1,983.62 | 1,358.06 | 20,880.73 | 55,394.07 | |
| " Venta al por Mayor de Bebidas Alcohólicas de Producción Nacional, 93.2% | 356,937.28 | 485,807.90 | 467,986.90 | 394,524.63 | 517,486.79 | 454,551.70 | 488,226.34 | 515,451.31 | 491,723.62 | 510,673.55 | 702,047.17 | 762,508.65 | 6,147,925.84 | |
| " Imp. Especial Bebidas Alcohólicas | 70,010.81 | 147,154.02 | 28,290.10 | 55,464.34 | 63,999.06 | 74,582.42 | 60,044.95 | 81,929.65 | 81,192.05 | 76,553.18 | 91,234.58 | 155,202.59 | 985,657.75 | |
| " Mercancías Producción, 7% | 37,072.63 | 361,871.88 | 16,504.20 | 9,506.90 | 10,409.80 | 12,369.32 | 20,126.60 | (3,595.56) | 12,388.25 | 11,771.17 | 17,122.34 | 12,360.20 | 517,907.73 | |
| " Impuesto s/Bebidas Gaseosas | 28,839.76 | 36,317.44 | 32,554.56 | 30,306.64 | 34,525.12 | 39,334.72 | 14,711.96 | 63,920.68 | 39,960.48 | 38,629.04 | 42,631.04 | 52,726.86 | 454,458.30 | |
| " Impuesto Adicional Bebidas Alcohólicas | 91,675.48 | 91,920.03 | 1,609.92 | -- | 165.03 | -- | -- | -- | -- | -- | -- | -- | 185,370.46 | |
| " 2% Recargo s/Impuesto de Maderas | 62.66 | 59.81 | 459.12 | 24.84 | 12.22 | 217.29 | 540.32 | 65.96 | 6.66 | 39.01 | 6.05 | -2.26 | 1,494.20 | |
| " Misceláneos | 2,205.45 | 3,117.85 | 929.92 | 1,357.61 | 1,991.46 | 2,985.68 | 1,848.72 | 1,571.23 | 750.45 | 1,484.03 | 781.58 | 1,052.83 | 20,076.81 | |
| " Misceláneos por Tesorería | 313.81 | 1,380.96 | 1,447.22 | 4,285.66 | 1,391.77 | 4,306.07 | 2,055.00 | 5,119.52 | 2,138.99 | 1,143.25 | 1,286.93 | 6,410.70 | 31,279.88 | |
| " Impuesto Estampillas de Bebidas Alcohólicas, Importada. | 943.48 | 54.72 | 85.14 | 174.67 | 221.22 | 63.00 | 109.10 | 366.46 | 327.61 | 288.32 | 99.10 | 179.90 | 2,912.72 | |
| 5.-VARIOS: | | | | | | | | | | | | | | |
| Por 10% Sobre Producción Venta Boletos de Rifas de Casas. | 1,606.50 | 1,545.62 | 1,502.01 | 1,554.26 | 1,584.36 | 1,556.42 | 1,555.88 | 2,609.01 | -- | 1,162.65 | 1,262.66 | 1,447.47 | 17,386.84 | |
| " Primas s/Pólizas Compañías de Seguros. | 31,403.02 | 34,837.91 | 61,601.71 | 40,659.32 | 33,601.36 | 45,127.35 | 29,363.13 | 29,415.29 | 30,928.19 | 9,375.49 | 50,252.69 | 43,935.81 | 440,501.27 | |
| " Derechos Consulares | 3,773.00 | 1,272.62 | 8,669.35 | 659.56 | 9,629.99 | 6,079.58 | 8,166.19 | 4,615.91 | 28,218.37 | 5,448.42 | 6,059.82 | 10,238.83 | 92,831.64 | |
| " Primas sobre Constitución de Fianzas y Consignación de Valores | 4,775.28 | (4,763.09) | 8.40 | 32.44 | 18.91 | 56.62 | 39.52 | 3.05 | 3.55 | 1.15 | 236.82 | 14.53 | 427.18 | |
| " Venta Formularios y Facts. Consulares | 25,205.81 | 6,679.04 | 46,302.06 | 4,391.96 | 32,656.05 | 32,358.50 | 22,932.83 | 12,713.61 | 14,833.50 | 19,092.87 | 20,199.42 | 38,304.20 | 275,669.85 | |
| " Venta de Sellos para Documentos Consulares | 23,288.16 | 760.96 | 51,948.02 | 493.57 | 4,181.74 | 3,302.13 | 4,138.16 | 1,485.42 | 4,340.04 | 2,236.49 | 3,730.31 | 8,380.52 | 108,285.52 | |
| " 12% Impuesto Adicional, 62.4% | 135,223.56 | 115,912.65 | 28,287.13 | 22,016.69 | 25,407.33 | 25,007.76 | 44,043.62 | 21,405.13 | 24,284.37 | 23,417.49 | 23,524.62 | 44,675.23 | 533,205.58 | |
| II.-INGRESOS NO TRIBUTARIOS: | | | | | | | | | | | | | | |
| A.-TASAS | | | | | | | | | | | | | | |
| 1.-SERVICIOS DE COMUNICACIONES: | | | | | | | | | | | | | | |
| Por Sellos de Correos (Franquea Máquina) | 39,119.18 | 46,705.49 | 47,732.97 | 45,410.39 | 49,722.40 | 43,744.82 | 44,172.71 | 45,146.39 | 44,313.88 | 48,885.13 | 53,591.19 | 64,140.66 | 572,685.21 | |
| " Entrega Almacenaje y Encomienda Postal | 500.92 | 580.57 | 601.51 | 479.48 | 551.45 | 486.90 | 543.51 | 505.24 | 405.60 | 500.82 | 542.33 | 529.21 | 6,227.54 | |
| " Sellos Postales Aéreos Exteriores | 27,319.05 | 28,982.93 | 31,795.39 | 28,458.56 | 33,150.05 | 30,124.52 | 33,453.29 | 31,955.99 | 29,870.11 | 35,283.78 | 37,203.06 | 50,621.37 | 398,218.10 | |
| " Sellos Semipostales para Hospitales Antituberculosos. | --.57 | -- | 4.20 | 4,422.31 | 705.93 | 6.43 | -- | -- | -- | -- | -- | -- | 5,139.44 | |
| " Sellos Semipostales para la Protección a la Infancia. | 323.28 | -- | 3.87 | (3.87) | -- | -- | -- | -- | -- | -- | -- | 13,946.36 | 14,269.64 | |
| " Intercambio de Bultos Postales | 2.85 | 2.75 | 3.08 | 3.55 | 2.60 | 3.68 | 18.59 | 9.36 | 8.06 | 10.24 | 20.43 | 15.60 | 100.79 | |
| " Apartado de Correos | 10,442.00 | 3,498.50 | 1,208.50 | 2,186.57 | 628.00 | 473.00 | 3,240.50 | 654.50 | 346.00 | 1,678.00 | 730.50 | 1,322.50 | 26,408.57 | |
| " Primas s/Valores Declarados | 1,970.06 | 2,422.28 | 2,891.57 | 2,366.29 | 3,067.51 | 2,139.14 | 2,774.00 | 2,521.74 | 2,160.02 | 2,919.04 | 2,520.13 | 3,224.01 | 30,975.79 | |
| " Transmisión de Mensajes Telegráficos y Radiotelegráficos. | 13,956.16 | 13,983.28 | 15,290.78 | 13,013.67 | 15,231.45 | 13,564.95 | 16,877.50 | 14,280.73 | 14,367.66 | 15,208.35 | 14,024.03 | 16,442.74 | 176,241.30 | |
| " Servicios Telegráficos a cargo de la Dirección de Telecomunicaciones. | 2.86 | -- | -- | 2.86 | 32.60 | -- | 11.51 | 11.64 | -- | -- | -- | -- | 61.47 | |
| 2.-VARIOS: | | | | | | | | | | | | | | |
| Por Servicios privados en Hospitales del Estado. | 1,108.13 | 1,015.73 | 1,228.20 | 1,027.97 | 802.10 | 748.86 | 650.75 | 1,470.99 | 473.34 | 1,049.95 | 572.12 | 626.30 | 10,774.44 | |
| " Inserción en la Gaceta de Decretos y Avisos. | 358.50 | 338.00 | 284.10 | 353.00 | 291.00 | 342.00 | 505.00 | 254.00 | 347.00 | 306.00 | 272.00 | 453.00 | 4,103.60 | |
| " Venta de la Gaceta Oficial | 186.40 | 87.80 | 64.90 | 165.40 | 635.65 | 519.05 | 474.00 | 335.70 | 225.80 | 205.55 | 174.75 | 148.70 | 3,223.70 | |
| " Publicaciones en la Revista de Industria y Comercio. | 860.00 | 1,840.00 | 2,350.00 | 1,560.00 | 985.00 | 770.00 | 2,000.00 | 1,118.00 | 895.00 | 2,550.00 | 1,790.00 | 1,380.00 | 18,098.00 | |
| " Venta de Publicación Oficial | 260.50 | 147.30 | 242.00 | 285.00 | 357.50 | 149.00 | 153.25 | 104.75 | 78.00 | 168.00 | 168.25 | 227.50 | 2,341.05 | |
| " Venta de Formularios, incluye Certificados Médicos, F-49, 301% | 9,981.54 | 11,348.97 | 9,075.15 | 11,118.28 | 10,995.11 | 8,400.58 | 11,675.01 | 9,537.42 | 7,862.26 | 9,778.22 | 9,957.23 | 9,543.85 | 119,273.62 | |
| " Venta en Almonedas Pública Subasta | 32.36 | 5,082.30 | 16.79 | 67.26 | 447.29 | 12.76 | 7,088.59 | 116.38 | 109.00 | 62.46 | 103.33 | 4,079.91 | 17,218.43 | |
| " Costo de Mensuras Catastrales, incluye Servicios de Inspectores. | 1,249.71 | 947.89 | 1,369.65 | 1,136.09 | 1,521.76 | 2,073.90 | 1,398.73 | 645.10 | 601.26 | 1,762.97 | 544.51 | 711.23 | 13,962.80 | |

| DETALLE: | ENERO | FEBRERO | MARZO | ABRIL | MAYO | JUNIO | JULIO | AGOSTO | SEPTIEMBRE | OCTUBRE | NOVIEMBRE | DICIEMBRE | TOTAL | |
|---|----------|------------|-----------|------------|------------|------------|--------------|-----------|------------|------------|------------|------------|----------------|--------------|
| B.-INGRESOS DE DERECHOS PRIVADOS | | | | | | | | | | | | | | |
| 1.-DOMINIO TERRITORIAL: | | | | | | | | | | | | | | |
| Por Concesión y Contrato Explotación de Yacimiento Mineros. | 1.070.00 | 81.289.72 | 500.00 | 75.880.52 | 4.283.40 | 150.00 | 68.484.10 | 3.706.76 | 622.00 | 53.403.56 | 1.792.96 | 9.782.29 | 300.965.31 | |
| 2.-DOMINIO COMERCIAL: | | | | | | | | | | | | | | |
| Por Arrendamientos de Bienes Inmuebles | 8.270.60 | 154.00 | 340.00 | 405.00 | 154.00 | 486.00 | 438.00 | 592.00 | 202.00 | 142.00 | -- | 154.00 | 11.337.60 | |
| " Utilidades sobre ventas en Oficinas del Gobierno | -- | -- | -- | -- | -- | -- | -- | -- | -- | -- | -- | -- | -- | |
| C.-OTROS INGRESOS NO TRIBUTARIOS | | | | | | | | | | | | | | |
| 1.-VENTAS DE BIENES SERVICIOS: | | | | | | | | | | | | | | |
| Por Análisis de Productos Farmacéuticos y Alimenticios. | 1.304.25 | 1.416.00 | 1.630.00 | 1.576.00 | 1.085.00 | 1.475.00 | 1.405.00 | 1.077.00 | 1.130.00 | 1.610.00 | 1.422.20 | 975.00 | 16.105.45 | |
| " Venta de Bienes e Inmuebles Terrenos dominio del Estado. | 328.50 | 465.50 | 2.952.20 | 5.438.45 | 858.00 | 306.50 | 516.00 | 758.50 | 488.00 | 1.682.08 | 1.078.86 | 6.168.95 | 21.041.54 | |
| " Venta de Producto móvil del Estado Propiedad Sobrante. | 107.50 | 679.50 | 176.00 | 121.00 | 118.00 | 18.25 | 569.00 | 83.00 | 952.00 | 412.00 | 170.00 | 44.25 | 3.450.50 | |
| 2.-MULTAS: | | | | | | | | | | | | | | |
| Por Multas Tributales | 6.144.65 | 9.998.47 | 11.599.50 | 7.097.00 | 8.563.50 | 10.760.80 | 10.358.90 | 7.119.60 | 6.607.00 | 7.828.04 | 5.779.10 | 5.019.00 | 96.875.56 | |
| " Multas Carreteras | 1.582.00 | 1.864.00 | 1.650.00 | 1.154.00 | 1.587.00 | 2.936.00 | 4.003.00 | 3.749.00 | 2.638.00 | 3.575.00 | 3.787.00 | 3.314.00 | 31.839.00 | |
| " Multas Patentes. | 259.80 | 474.19 | 562.30 | 526.45 | 467.20 | 256.10 | 252.90 | 692.32 | 710.00 | 826.60 | 626.70 | 486.31 | 6.140.87 | |
| " Multas Pública (Salud) | 341.00 | 80.00 | 94.00 | 70.00 | 62.00 | 259.00 | 118.00 | 27.00 | 94.00 | 41.00 | 48.00 | 52.00 | 1.286.00 | |
| " Multas Diversas | 7.565.00 | 12.060.25 | 11.721.00 | 9.909.00 | 11.189.30 | 13.250.87 | 14.998.40 | 16.115.51 | 15.364.39 | 16.976.69 | 16.128.50 | 12.521.24 | 157.800.15 | |
| " Multas Leyes Seguros Social, Contrato de Trabajo. | 70.00 | 42.00 | 498.00 | 112.00 | 55.00 | 220.00 | 475.00 | 245.00 | 66.00 | 152.00 | 456.00 | 91.00 | 2.482.00 | |
| 3.-VARIOS: | | | | | | | | | | | | | | |
| Por Ingresos Misceláneos, L-6106 | -- | -- | -- | -- | -- | -- | 3.095.83 | -- | 6.191.66 | -- | 3.095.83 | 3.095.83 | 15.479.15 | |
| TOTAL FONDO 100 RENTAS INTERNAS. RD\$ | | | | | | | | | | | | | 78.942.500.23 | |
| TOTAL FONDO 100 RENTAS INTERNAS Y ADUANAS. RD\$ | | | | | | | | | | | | | 160.594.677.82 | |
| MENOS: | | | | | | | | | | | | | | |
| 70% de la mitad del 1% sustraído del Fondo 100 General, para alimentar el Fondo 1462 según Ley No. 5335. RD\$ | | | | | | | | | | | | | (938.951.90) | |
| TOTAL FONDO 100 GENERAL. RD\$ | | | | | | | | | | | | | 159.655.725.92 | |
| FONDOS ESPECIALIZADOS: | | | | | | | | | | | | | | |
| FONDO 1000 DEPOSITOS CARGO DE ADUANAS | | | | | | | | | | | | | | |
| B.-IMPUESTOS INDIRECTOS | | | | | | | | | | | | | | |
| 1.-IMPORTACION: | | | | | | | | | | | | | | |
| Por Arancel, 2.70% | 1376 | 48.423.79 | 52.620.32 | 51.657.87 | 56.942.76 | 65.425.27 | 49.473.49 | 54.540.86 | 55.989.53 | 47.346.87 | 60.781.11 | 61.857.08 | 61.234.90 | 666.293.85 |
| " Arancel, 0.97% | 1505 | 17.396.70 | 18.904.32 | 18.558.55 | 20.457.20 | 23.504.66 | 17.773.82 | 19.594.31 | 20.114.75 | 17.009.79 | 21.836.13 | 22.222.73 | 21.999.19 | 239.372.15 |
| " 20% Suministro de Combustibles, 49.7% | 1598 | 34.314.28 | 65.761.55 | 4.178.78 | 35.937.57 | 43.436.30 | 1.071.34 | 91.364.00 | 83.089.00 | 124.231.00 | 10.596.00 | 35.769.00 | 121.417.00 | 651.165.82 |
| " Impuesto Unificado 3.8% | 1376 | 74.673.26 | 82.245.93 | 82.578.55 | 89.683.47 | 104.896.62 | 75.502.84 | 87.688.94 | 86.427.32 | 73.787.43 | 102.083.79 | 103.254.05 | 106.292.65 | 1.069.114.85 |
| " Impuesto sobre Leche, Mantequilla y Queso Ley #369, (50%) | 1643 | -- | -- | -- | -- | -- | -- | -- | -- | -- | 7.818.00 | 25.734.33 | 1.288.90 | 34.839.23 |
| " Impuesto Unificado 1.2% | 1505 | 27.153.91 | 29.907.60 | 30.028.55 | 32.612.16 | 38.144.25 | 27.455.57 | 31.886.89 | 31.428.11 | 26.831.80 | 37.121.35 | 37.546.93 | 38.651.86 | 388.768.98 |
| " Impuesto sobre Leche Evaporada y Cremas Ley #369, 75% | 1643 | -- | -- | -- | -- | -- | -- | -- | -- | -- | 23.046.00 | 116.814.92 | 2.549.25 | 142.410.17 |
| " 20% Ad-Valorem s/Mercancías Importadas, L-361/64, 234/67, 10% | 1629 | 67.569.34 | 18.748.90 | 70.504.72 | 82.353.53 | 43.204.58 | (196.062.83) | -- | -- | -- | -- | -- | -- | 86.318.24 |
| " 3% Impuesto Adicional sobre Importac. | 1376 | -- | -- | -- | -- | 7.562.05 | 40.390.40 | 77.588.66 | 84.617.24 | 11.565.56 | 38.195.87 | 16.790.09 | 28.515.30 | 305.225.17 |
| " 20% Ad-Valorem s/Mercancías Importadas, L-361/64, 234/67, 10% | 1634 | -- | 54.196.61 | -- | -- | -- | 196.836.99 | 796.07 | 756.64 | 652.87 | 64.878.15 | 78.519.13 | 65.911.19 | 462.547.65 |
| " 20% Ad-Valorem s/Mercancías Importadas, Ley #361 | 1376 | -- | -- | -- | -- | 50.264.71 | 76.642.53 | 78.810.85 | 74.910.08 | 64.636.11 | 28.845.31 | 13.923.31 | 27.352.09 | 415.384.99 |
| " 3% Impuesto Adicional sobre Importación Ley #692/65 y 190/65. | 1629 | 122.754.67 | 31.509.41 | -- | 157.523.46 | 155.042.45 | (312.565.91) | -- | -- | -- | -- | -- | -- | 154.264.08 |
| " 3% Impuesto Adicional sobre Importación, Ley #692/65 y 190/67. | 1634 | -- | 95.779.67 | 122.227.54 | -- | -- | 393.358.83 | 61.512.42 | 42.302.25 | 98.920.71 | 127.247.33 | 143.774.54 | 133.376.79 | 1.218.500.08 |
| 2.-EXPORTACION: | | | | | | | | | | | | | | |
| Por Azúcar Ley #1140/46, 50% | 1628 | -- | -- | -- | -- | -- | -- | 11.223.01 | 8.820.27 | 225.39 | -- | 5.773.12 | -- | 26.041.79 |
| " Ganado en Pie Ley #5549/61 | 1376 | 1.299.91 | 321.28 | 5.053.94 | 3.266.65 | 9.039.14 | 2.839.37 | 5.252.12 | 3.333.30 | 2.573.85 | -- | -- | -- | 32.979.56 |
| " 6/8 del 1% s/Exportación, 50% | 1376 | 190.13 | 295.53 | 467.36 | 279.66 | 3.526.80 | 8.674.33 | 17.004.52 | 13.434.87 | 9.833.78 | 9.297.07 | 11.579.59 | 79.31 | 74.662.95 |
| " Azúcar Ley #32/63, 50% | 1628 | -- | -- | -- | -- | 21.105.52 | -- | 2.781.65 | -- | 3.987.41 | -- | -- | -- | 27.874.58 |

| DETALLE: | FONDO | ENERO | FEBRERO | MARZO | ABRIL | MAYO | JUNIO | JULIO | AGOSTO | SEPTIEMBRE | OCTUBRE | NOVIEMBRE | DICIEMBRE | TOTAL | TOTAL GRAL. |
|--|-------|------------|-----------|------------|------------|-----------|---------------|------------|-------------|------------|-----------|------------|------------|--------------|--------------|
| Por 30% Azúcar Ley #332, 1.15% | 1640 | -.- | -.- | -.- | -.- | -.- | -.- | -.- | -.- | 271.598.85 | 11.028.11 | 885.661.30 | 100.000.00 | 1.268.288.26 | |
| " Melaza Ley #32/63, 50% | 1628 | 22.853.01 | -.- | -.- | -.- | 19.195.57 | -.- | -.- | -.- | -.- | -.- | -.- | -.- | 42.048.58 | |
| " 30% Azúcar Ley #332, 0.35% | 1641 | -.- | -.- | -.- | -.- | -.- | -.- | -.- | -.- | 82.660.24 | 3.356.38 | 211.471.57 | -.- | 297.488.19 | |
| 5.-V A R I O S: | | | | | | | | | | | | | | | |
| 12% Impuesto Adicional, 20.4% | 1376 | 1.307.46 | 1.240.77 | 1.805.27 | 1.302.42 | 3.200.06 | 4.782.33 | 8.919.53 | 6.577.06 | 6.324.69 | 5.500.11 | 6.533.96 | 1.500.21 | 48.993.87 | |
| 12% Impuesto Adicional, 17.2% | 1505 | 1.102.35 | 1.046.15 | 1.522.11 | 1.098.10 | 2.698.09 | 4.032.16 | 7.520.38 | 5.545.39 | 5.332.61 | 4.637.35 | 5.508.99 | 1.264.87 | 41.308.55 | |
| TOTAL FONDO 1000 ADUANAS. | | | | | | | | | | | | | | RD\$ | 7.693.891.59 |
| RENTAS COLECTURIAS Y TESORERIA NACIONAL FONDO 1000: | | | | | | | | | | | | | | | |
| A.-INGRESOS ORDINARIOS | | | | | | | | | | | | | | | |
| 1.-INGRESOS TRIBUTARIOS | | | | | | | | | | | | | | | |
| A.-INGRESOS DIRECTOS | | | | | | | | | | | | | | | |
| 1.-IMPUESTO SOBRE LOS INGRESOS, BENEFICIOS O RENTAS. | | | | | | | | | | | | | | | |
| Por Impuesto s/la Renta (Ing.50%1-7) | 1628 | -.- | -.- | -.- | -.- | -.- | -.- | -.- | -.- | -.- | -.- | -.- | -.- | -.- | -.- |
| " 1 1/2 % s/Apuestas en el Hipódromo | 1636 | -.- | -.- | -.- | 14.935.56 | 9.674.74 | 10.838.76 | 13.328.03 | 13.753.86 | 15.594.00 | 13.954.28 | 15.240.50 | 15.332.42 | 122.652.15 | |
| " 5% s/Sumas a retirar p/la Comisión Hípica. | 1636 | -.- | -.- | -.- | 12.837.12 | 8.315.41 | 9.315.89 | 11.455.42 | 11.821.41 | 13.403.02 | 11.993.70 | 13.099.22 | 13.178.20 | 105.419.39 | |
| " 3% Impuesto Adicional, Ley 692 y 190 | 1629 | 28.295.34 | 4.389.54 | -.- | 146.208.13 | 36.421.89 | (182.630.02) | -.- | -.- | -.- | -.- | -.- | -.- | 32.684.88 | |
| " 10%, 5% y 3% sobre Premios Mayores de la Lotería Nacional. | 1599 | 32.121.60 | 32.121.60 | 31.617.60 | 39.312.00 | 31.449.60 | 31.449.60 | 39.312.00 | 61.555.20 | 39.312.00 | 31.449.60 | 31.449.60 | 50.534.40 | 451.684.80 | |
| " 10% Ventas de fichas en los Casinos | 1636 | -.- | -.- | -.- | 7.588.80 | 7.607.40 | 7.310.40 | 5.618.30 | 3.449.20 | 4.942.90 | 14.475.00 | 11.330.80 | 12.166.70 | 74.489.50 | |
| " Impuesto 3% y 10% sobre Apuestas en el Hipódromo | 1437 | 99.998.68 | 90.962.16 | 111.918.70 | 110.460.50 | 62.938.29 | 70.296.61 | 86.314.42 | 88.894.89 | 100.760.93 | 90.210.27 | 98.712.10 | 99.037.61 | 1.110.505.16 | |
| " 3% Impuesto Adicional L-190 | 1634 | -.- | 13.709.53 | 73.109.73 | -.- | -.- | 225.499.18 | 70.584.63 | 11.908.99 | 18.338.41 | 13.430.57 | 29.493.87 | 18.682.61 | 474.757.52 | |
| " 3% Impuesto Adicional L-190 | 1376 | -.- | -.- | -.- | -.- | -.- | -.- | 109.100.48 | 23.821.54 | 1.317.96 | 6.671.25 | 660.78 | 18.867.09 | 160.439.10 | |
| 2.-IMPUESTO S/OPERACIONES MERCANTILES: | | | | | | | | | | | | | | | |
| Por Fondo de Seguros sobre Terrenos Registrados | 1410 | 308.40 | 663.20 | 523.45 | 324.30 | 416.77 | 387.74 | 493.20 | 537.25 | 393.70 | 504.07 | 472.15 | 359.49 | 5.383.72 | |
| 4.-IMPUESTOS S/OTROS ACTOS Y CONTRATOS: | | | | | | | | | | | | | | | |
| Por RD\$1.00, s/Pasajes Aéreos y Marítimos (Isla Saona) | 1626 | 5.482.00 | 4.611.00 | 3.819.00 | 4.858.00 | 4.865.00 | 5.649.00 | 5.635.00 | 7.191.00 | 4.348.00 | 6.446.00 | 5.488.00 | 4.041.00 | 62.433.00 | |
| " 10% sobre Pasajes al Exterior, 13% Impuesto Adicional Registro de Tierra Ley #370 | 1576 | 5.565.84 | 5.107.94 | 4.870.71 | 5.700.54 | 6.554.91 | 8.638.32 | 9.150.00 | 10.248.88 | 8.185.20 | 8.504.33 | 7.303.09 | 6.067.26 | 85.897.02 | |
| " | 1644 | -.- | -.- | -.- | -.- | -.- | -.- | -.- | -.- | -.- | -.- | 216.00 | 3.660.00 | 3.876.00 | |
| V A R I O S: | | | | | | | | | | | | | | | |
| Por Venta de Tarjetas de Turismo | 1388 | 64.85 | 631.60 | 2.966.90 | 395.00 | 3.026.80 | 4.386.60 | 3.669.20 | 5.964.94 | 1.247.35 | 3.477.80 | 2.691.72 | 4.617.00 | 33.139.76 | |
| B.-IMPUESTOS INDIRECTOS | | | | | | | | | | | | | | | |
| 2.-PRODUCCION: | | | | | | | | | | | | | | | |
| Por Estampillas de Control sobre Ron, Ginebra y Licores, 42% | 1376 | 28.290.15 | 17.318.70 | 16.066.05 | 14.116.20 | 15.293.25 | 14.563.50 | 22.069.95 | 19.362.00 | 18.327.75 | 25.593.75 | 27.197.89 | 29.730.75 | 247.929.94 | |
| " Estampillas de Cigarros (Protección a la Industria derivado del cultivo del Tabaco, 6.28% | 1575 | 69.087.85 | 49.407.89 | 64.665.16 | 60.594.15 | 66.049.89 | 60.013.25 | 68.780.13 | 59.064.97 | 59.903.35 | 69.736.26 | 62.810.10 | 79.360.36 | 769.473.36 | |
| 4.-V E N T A S: | | | | | | | | | | | | | | | |
| Por Venta al por Mayor de Bebidas Alcohólicas, Producción Nacional, 6.8% | 1376 | 26.042.62 | 35.445.19 | 34.144.98 | 28.785.04 | 37.756.55 | 33.164.71 | 35.621.66 | 37.608.04 | 35.876.82 | 37.092.84 | 51.222.31 | 55.633.69 | 448.394.45 | |
| " Impuesto para pagos retenidos por el Banco Agrícola. | 1637 | -.- | -.- | -.- | 257.504.00 | -.- | -.- | -.- | -.- | -.- | -.- | -.- | -.- | 257.504.00 | |
| " Impuesto Ley Forestal | 1554 | 3.283.40 | 1.815.16 | 958.72 | 1.486.09 | 2.310.58 | 823.56 | 8.372.07 | (2.710.99) | 2.887.10 | 7.827.81 | 1.407.27 | 575.06 | 29.035.83 | |
| 5.-V A R I O S: | | | | | | | | | | | | | | | |
| Por Espectáculos Públicos (Incluye Parques de Diversiones) | 1437 | 35.467.87 | 34.778.60 | 28.098.64 | 38.498.39 | 12.064.04 | 11.111.62 | 39.384.56 | 27.202.79 | 32.487.96 | 44.135.75 | 37.140.66 | 33.310.80 | 373.681.68 | |
| " Impuesto sobre Madera Importada Ley #211/67. | 1630 | 113.500.85 | 60.453.18 | 56.520.78 | 76.668.86 | 86.152.56 | 80.002.52 | 149.950.58 | 35.890.14 | 91.610.59 | 89.876.29 | 65.545.39 | 90.547.52 | 996.719.26 | |
| " 12% Impuesto Adicional, 20.4% | 1376 | 43.839.63 | 38.262.58 | 9.247.67 | 7.197.78 | 8.306.28 | 8.175.65 | 14.398.85 | 6.997.85 | 7.939.14 | 7.655.71 | 7.690.73 | 14.605.39 | 174.317.26 | |
| " 12% Impuesto Adicional, 17.2% | 1505 | 37.641.20 | 31.582.22 | 7.797.10 | 6.068.67 | 7.003.30 | 6.893.15 | 12.140.25 | 5.900.10 | 6.693.74 | 6.454.78 | 6.484.33 | 12.314.30 | 146.973.14 | |
| " 5 cts. sobre valores de Boletos de entrada a Espectáculos Públicos, Ley No. 44/67 (Deportes) | 1437 | 293.40 | -.- | 1.226.20 | 1.584.55 | 1.261.75 | 937.05 | 1.381.20 | 1,010.45 | 1,075.50 | 1,011.50 | 9,612.32 | 5,580.10 | 24,974.02 | |



| DETALLE: | FONDOS | ENERO | FEBRERO | MARZO | ABRIL | MAYO | JUNIO | JULIO | AGOSTO | SEPTIEMBRE | OCTUBRE | NOVIEMBRE | DICIEMBRE | TOTAL | TOTAL GRAL. |
|---|--------|------------|------------|------------|-------------|------------|------------|-------------|------------|---------------|------------|------------|------------|--------------|----------------|
| INGRESOS NO TRIBUTARIOS | | | | | | | | | | | | | | | |
| T A S A S | | | | | | | | | | | | | | | |
| SERVICIOS DE COMUNICACIONES: | | | | | | | | | | | | | | | |
| Por Sellos Semipostales Defensa Civil | 1625 | -.- | 21.42 | (21.42) | -.- | -.- | -.- | 38.95 | (4.51) | -.- | -.- | -.- | -.- | 34.44 | |
| " Sellos Liga Dominicana contra el Cáncer | 1487 | -.- | -.- | -.- | -.- | 1.06 | -.- | 13.89 | 3.37 | -.- | 7.810.08 | 587.22 | -.- | 8.415.62 | |
| " Emisión de Sellos Postales | 1621 | -.- | -.- | -.- | -.- | -.- | -.- | 5.980.34 | -.- | -.- | -.- | -.- | -.- | 5.980.34 | |
| " Sellos ayuda para la Rehabilitación de Inválidos. | 1635 | -.- | -.- | 1.835.37 | 3.139.24 | (90.60) | (4.86) | -.- | -.- | -.- | -.- | -.- | -.- | 4.879.15 | |
| V A R I O S: | | | | | | | | | | | | | | | |
| Por Visitas al Alcázar de Colón | 1376 | -.- | -.- | -.- | -.- | -.- | -.- | -.- | -.- | -.- | -.- | -.- | -.- | -.- | |
| " Permiso para visitar Buques en Puertos Dominicanos. | 1376 | 9.00 | 5.50 | -.- | 14.00 | 17.50 | 5.00 | 26.50 | 19.50 | -.- | 16.00 | 34.50 | 4.50 | 152.50 | |
| " Venta de Formularios (Incluye Certificados Médico y F-49, 57.4%) | 1113 | 19.034.58 | 21.642.16 | 17.306.03 | 21.202.26 | 20.967.43 | 16.019.65 | 22.263.94 | 18.187.62 | 14.993.08 | 18.646.83 | 18.988.11 | 18.199.90 | 227.451.59 | |
| " Venta de Formularios Incluye Certificado Médicos, F-49, 12.5% | 1586 | 4.145.16 | 4.713.02 | 3.768.71 | 4.617.20 | 4.566.10 | 3.488.60 | 4.848.44 | 3.960.72 | 3.265.04 | 4.060.68 | 4.134.97 | 3.963.37 | 49.532.01 | |
| 2.-DOMINIO COMERCIAL: | | | | | | | | | | | | | | | |
| Por Utilidades de la Lotería Nacional | 1599 | 587878.40 | 667,878.40 | 568,382.40 | 860.688.00 | 668.550.40 | 568.550.40 | 710.688.00 | 688.444.80 | 710.688.00 | 568.550.40 | 568.550.40 | 860.688.00 | 8,009.537.60 | |
| " Beneficios Fábrica de Clavos Enriquillo. | 1620 | 3.000.00 | 5.000.00 | 5.000.00 | 4.000.00 | 3.000.00 | 3.000.00 | 4.000.00 | 4.000.00 | 4.000.00 | -.- | -.- | -.- | 35.000.00 | |
| " Arrendamiento Hoteles del Estado | 1620 | -.- | -.- | -.- | -.- | -.- | -.- | 61.200.00 | 200.000.00 | (261.200.00) | -.- | -.- | 16.400.00 | 16.400.00 | |
| " Pago dividendo Acciones Molinos Dominicanos. | 1620 | -.- | -.- | -.- | -.- | -.- | -.- | -.- | -.- | 66.477.47 | -.- | -.- | -.- | 66.477.47 | |
| " Ingresos derivados de la Propiedad Confiscada. | 1620 | 13,392.73 | 23,526.22 | 35,464.00 | 15,160.51 | 93,693.64 | 24,797.79 | 19,840.97 | 20,300.86 | 22,261.30 | 18,148.67 | 68,533.17 | 22,358.00 | 377,477.86 | |
| " 60% de los Beneficios de los Ingenios del Consejo Estatal del Azúcar. | 1632 | -.- | -.- | 925,413.60 | 142,628.00 | 100,000.00 | 100,000.00 | 100,000.00 | 100,000.00 | -.- | -.- | -.- | 100,000.00 | 1,568,041.60 | |
| " Aporte de la Corde | 1620 | -.- | 150,000.00 | -.- | 100,000.00 | 100,000.00 | 150,000.00 | -.- | -.- | 50,000.00 | 55,548.85 | 18,217.10 | 4,000.00 | 627,765.95 | |
| " Arrendamiento de Bienes Inmuebles | 1620 | -.- | -.- | -.- | -.- | -.- | -.- | -.- | -.- | 61.200.00 | 7.074.14 | -.- | -.- | 68.274.14 | |
| " Benef. Astilleros Navales | 1620 | -.- | -.- | 1.000.00 | (1.000.00) | -.- | -.- | -.- | -.- | -.- | -.- | -.- | -.- | -.- | |
| C.-OTROS INGRESOS NO TRIBUTARIOS | | | | | | | | | | | | | | | |
| 1.-VENTAS DE BIENES Y SERVICIOS | | | | | | | | | | | | | | | |
| Por Servicio prestado por Diques y Buques de la Marina de Guerra. | 1494 | -.- | -.- | -.- | 2,000.00 | 2,000.00 | 1,000.00 | (5,000.00) | -.- | -.- | -.- | -.- | -.- | -.- | |
| " Servicio prestado por Diques y Buques de la Marina de Guerra. | 1620 | -.- | -.- | -.- | -.- | -.- | -.- | 6,000.00 | 1,000.00 | 1,000.00 | 1,000.00 | 1,000.00 | 1,000.00 | 11,000.00 | |
| " Urbanización Mata Hambre | 1620 | -.- | -.- | -.- | -.- | 15.00 | -.- | -.- | -.- | -.- | -.- | -.- | -.- | 15.00 | |
| " Servicio de Laboratorio Sec. E. de Obras Públicas. | 1376 | 633.00 | 716.00 | 363.00 | 288.00 | 452.00 | 365.00 | 255.00 | 370.00 | 216.00 | 453.00 | 499.00 | 390.00 | 5,000.00 | |
| " Préstamo de Servicio Técnico y venta de Semillas (Fomento Agropecuario) | 1618 | 441.06 | 464.00 | 432.95 | 1.75 | 1.463.90 | -.- | 231.52 | 5.420.79 | 1.087.00 | 1.554.50 | 2.653.40 | 1.219.80 | 14,970.67 | |
| " Venta de Solares en Santiago | 1620 | -.- | 15.00 | -.- | -.- | -.- | -.- | -.- | -.- | -.- | -.- | -.- | -.- | 15.00 | |
| " Administración de Fincas del Estado | 1620 | -.- | -.- | -.- | -.- | 8.501.63 | -.- | -.- | -.- | -.- | -.- | -.- | -.- | 8.501.63 | |
| " Pago Impuesto sobre el Consumo Inter no diferencia Bagrícola. | 1620 | 558,120.00 | -.- | 237,648.78 | 175,000.00 | 145,000.00 | 403,500.00 | 352,000.00 | 203,880.00 | 160,000.00 | -.- | -.- | -.- | 2,235,148.78 | |
| " Venta de Solares en Santo Domingo | 1620 | 20,185.06 | 29,274.51 | 14,732.29 | 31,723.50 | 96,025.78 | 22,241.39 | 73,486.78 | 108,627.84 | 17,870.20 | 124,667.54 | 1,444.50 | -.- | 540,279.39 | |
| " Venta Condicional Bienes Inmuebles | 1620 | 34.50 | -.- | -.- | -.- | -.- | -.- | -.- | -.- | -.- | -.- | -.- | 23,553.34 | 23,587.84 | |
| " Venta Bienes Inmuebles Terrenos del Dominio privado del Estado. | 1620 | -.- | -.- | -.- | -.- | -.- | -.- | -.- | -.- | 200,000.00 | -.- | 11,963.13 | -.- | 211,963.13 | |
| " Venta Propiedad del Estado incluye propiedad sobrante. | 1620 | -.- | -.- | -.- | -.- | -.- | -.- | -.- | -.- | 1,300.00 | -.- | -.- | -.- | 1,300.00 | |
| " Reliquidación Aceites Bagrícola | 1639 | -.- | -.- | -.- | -.- | -.- | -.- | -.- | -.- | -.- | 809,237.67 | -.- | -.- | 809,237.67 | |
| 2.-MULTAS: | | | | | | | | | | | | | | | |
| Por Multas Violación Ley Forestal | 1554 | 1,010.00 | 1,485.00 | 2,056.00 | 2,731.00 | 2,251.00 | 2,060.00 | 2,664.00 | 1,485.00 | 1,401.00 | 2,046.00 | 1,454.00 | 712.00 | 21,355.00 | |
| 3.-V A R I O S: | | | | | | | | | | | | | | | |
| Por 5% Derechos Consulares para Cajas de Auxilios. | 1376 | 654.96 | 115.15 | 240.80 | 244.50 | 296.12 | 411.91 | 333.46 | 729.01 | 217.30 | 477.66 | 758.73 | 54.30 | 4,533.90 | |
| " Resto de valores p/Armas perdidas | 1541 | -.- | -.- | -.- | -.- | -.- | -.- | -.- | -.- | -.- | -.- | -.- | -.- | -.- | |
| C.-OTROS INGRESOS EXTRAORDINARIOS | | | | | | | | | | | | | | | |
| 2.-INGRESOS POR CONFISCACIONES | | | | | | | | | | | | | | | |
| D O N A C I O N E S: | | | | | | | | | | | | | | | |
| Por Donación Unidad Panamericana al Gobierno Dominicano. | 1620 | -.- | -.- | -.- | 41,937.72 | -.- | -.- | -.- | -.- | -.- | -.- | -.- | -.- | 41,937.72 | |
| | | | | | | | | | | | | | | RD\$ | 21,186,630.94 |
| TOTAL RENTAS INTERNAS FONDO 1000... | | | | | | | | | | | | | | RD\$ | 28,880,522.53 |
| TOTAL FONDO 1000 RENTAS INTERNAS Y ADUANAS... | | | | | | | | | | | | | | RD\$ | 938,951.90 |
| Por 70% de la mitad del 1% sustraído del Fondo 100 Gral. s/Ley #5335. | | | | | | | | | | | | | | RD\$ | 29,819,474.43 |
| TOTAL FONDO 1000 ESPECIAL. | | | | | | | | | | | | | | RD\$ | 189,475,200.35 |
| TOTAL FONDO 1.00 Y 1000 ESPECIAL. | | | | | | | | | | | | | | | |

| DETALLE: | FONDOS | ENERO | FEBRERO | MARZO | ABRIL | MAYO | JUNIO | JULIO | AGOSTO | SEPTIEMBRE | OCTUBRE | NOVIEMBRE | DICIEMBRE | TOTAL | TOTAL GENERAL |
|---|--------|---------------|---------------|---------------|---------------|---------------|---------------|---------------|---------------|---------------|---------------|---------------|---------------|--------------------|----------------|
| B.-INGRESOS EXTRAORDINARIOS | | | | | | | | | | | | | | | |
| A.-RECURSOS EXTERNOS | | | | | | | | | | | | | | | |
| 1.-PRESTAMOS: | | | | | | | | | | | | | | | |
| Por Préstamos \$15,000,000.00; Con AID. | 255 | 296,887.38 | -.- | -.- | -.- | -.- | -.- | -.- | -.- | -.- | -.- | -.- | -.- | 296,887.38 | |
| " Aplicación Fondos Provenientes L480 | 260 | | | | | | | | | | 15,500.00 | | | 15,500.00 | |
| " Financiamiento Exterior Presupuesto 1967. | 265 | 499,553.00 | 106,000.00 | 819,016.69 | -.- | 516,500.00 | 265,000.00 | 801,326.63 | 50,000.00 | 50,000.00 | 53,000.00 | 199,677.31 | -.- | 3,360,073.63 | |
| " Valores pagados por The Chase Manhattan Bank | 270 | 12,038.54 | 3,000.00 | -.- | -.- | -.- | -.- | -.- | -.- | -.- | -.- | -.- | -.- | 15,038.54 | |
| " Préstamos No. 517 - N - O - 15 RD\$5,000,000.00 | 275 | 15,440.82 | 108,196.50 | 52,202.00 | 107,965.60 | 193,498.37 | 203,576.42 | 71,633.11 | 354,965.23 | 77,769.81 | 163,415.05 | 34,515.92 | 187,146.45 | 1,570,325.28 | |
| " Venta de Productos Agrícolas | 285 | -.- | -.- | -.- | -.- | -.- | 625,000.00 | 70,000.00 | 40,000.00 | 142,400.00 | 1,176,185.00 | 2,171,132.00 | 601,712.19 | 4,826,429.19 | |
| TOTAL PRESTAMOS EXTERNOS. | | | | | | | | | | | | | | RD\$ 10,084,254.02 | |
| DEPOSITOS A CARGO DEL ESTADO: | | | | | | | | | | | | | | | |
| Por Fianzas Judiciales y Depositos en Consignación | 1022 | 42,442.55 | 4,030.15 | 4,365.02 | 10,470.97 | 4,642.19 | 9,117.29 | 7,810.22 | 3,774.14 | 4,089.34 | 7,464.05 | 3,606.53 | 69,190.70 | 171,003.15 | |
| " Fianzas Industriales | 1109 | -.- | -.- | 30.00 | 255.00 | -.- | 15.00 | -.- | -.- | -.- | -.- | -.- | -.- | 300.00 | |
| " Fondo de Fidelidad | 1014 | -.- | 48.95 | -.- | 1,120.32 | 24,732.13 | 221.13 | 6.69 | 234.97 | -.- | 294.51 | 26,462.32 | 47.36 | 53,168.38 | |
| " Fondo de Fidelidad Municipal | 1407 | 991.16 | 971.50 | 176.04 | 164.32 | 416.38 | 1,646.79 | 570.75 | 909.11 | 42.48 | 300.62 | 187.43 | 3,115.17 | 9,491.75 | |
| " Fianzas Diversas | 1132 | -.- | -.- | -.- | -.- | -.- | -.- | -.- | -.- | -.- | -.- | 1,250.00 | -.- | 1,250.00 | |
| TOTAL DEPOSITOS A CARGO DEL ESTADO. | | | | | | | | | | | | | | RD\$ 235,213.28 | |
| 2.-DONACIONES: | | | | | | | | | | | | | | | |
| Por Ayuda Recuperación Económica | 245 | 72,741.78 | 62,620.72 | 89,104.02 | 23,219.28 | 139,200.53 | -.- | 5,893.00 | 4,055.00 | 65,445.85 | 99,357.02 | 67,879.03 | -.- | 629,516.23 | |
| TOTAL DONACIONES. | | | | | | | | | | | | | | RD\$ 629,516.23 | |
| B.-ENDEUDAMIENTO INTERNO: | | | | | | | | | | | | | | | |
| Por Certificado del Tesorero Nacional Bonos Serie 1968. | 1639 | -.- | -.- | -.- | -.- | -.- | 1,500,000.00 | 809,237.67 | -.- | (809,237.67) | -.- | -.- | -.- | 1,500,000.00 | |
| " Certificado del Tesorero Nacional | 1638 | -.- | -.- | -.- | -.- | -.- | -.- | -.- | 1,000,000.00 | -.- | 1,000,000.00 | -.- | 500,000.00 | 2,500,000.00 | |
| " Construcción Presa de Tavera | 1633 | 250,000.00 | -.- | -.- | -.- | -.- | 1,250,000.00 | -.- | -.- | -.- | -.- | -.- | -.- | 1,500,000.00 | |
| " Emisión Bonos del Tesorero Nacional | 1633 | -.- | -.- | -.- | 250,000.00 | (250,000.00) | -.- | -.- | -.- | -.- | -.- | -.- | -.- | -.- | |
| TOTAL ENDEUDAMIENTO INTERNO. | | | | | | | | | | | | | | RD\$ 5,500,000.00 | |
| 2.-PRESTAMOS BANCARIOS | | | | | | | | | | | | | | | |
| 3.-OTROS: | | | | | | | | | | | | | | | |
| Por Gastos Reforestación | 1554 | -.- | -.- | -.- | -.- | -.- | 72.51 | -.- | -.- | -.- | -.- | -.- | -.- | 72.51 | |
| " Atenc. Esp. Sec. E. Fuerzas Armadas | 1455 | -.- | -.- | -.- | -.- | -.- | -.- | -.- | -.- | -.- | 2,523.39 | -.- | -.- | 2,523.39 | |
| " Atenc. Esp. Sec. E. Educación y Bellas Artes. | 1441 | | | 30,578.38 | 72.78 | -.- | -.- | -.- | -.- | -.- | -.- | -.- | -.- | 30,651.16 | |
| " Atenciones Especiales de la Fuerza Aérea Dominicana. | 1502 | -.- | -.- | -.- | -.- | -.- | -.- | 61,000.00 | -.- | -.- | -.- | -.- | -.- | 61,000.00 | |
| " Atenciones Especiales de la Sec. E. de Finanzas. | 1449 | -.- | -.- | -.- | -.- | 173,949.56 | 30,603.26 | 7,371.63 | 3,733.15 | -.- | -.- | 3,098.00 | -.- | 218,755.60 | |
| TOTAL OTROS. | | | | | | | | | | | | | | RD\$ 313,002.66 | |
| TOTAL GENERAL INGRESADO | | 17,103,026.22 | 14,185,370.99 | 16,484,733.30 | 17,519,069.51 | 16,028,500.62 | 17,658,913.60 | 21,362,567.71 | 14,998,039.70 | 14,269,346.70 | 18,806,109.13 | 20,000,395.69 | 17,821,113.37 | 206,237,186.54 | 206,237,186.54 |

CAMARA DE CUENTAS DE LA REPUBLICA
ESTADO DEMOSTRATIVO DE LOS EGRESOS DE LA NACION
DURANTE EL AÑO 1968.

ANEXO No. 2



| D E T A L L E | ENERO | FEBRERO | MARZO | ABRIL | MAYO | JUNIO | JULIO | AGOSTO | SEPTIEMBRE | OCTUBRE | NOVIEMBRE | DICIEMBRE | TOTAL | TOTAL GENERAL |
|---|--------------|--------------|--------------|--------------|--------------|--------------|--------------|--------------|--------------|--------------|--------------|--------------|---------------------|---------------|
| FONDO 100 GENERAL | | | | | | | | | | | | | | |
| PRESUPUESTO AÑO 1967 | | | | | | | | | | | | | | |
| Por Servicios Personales Letra "A" | 32.300.34 | 10.940.59 | 32.586.61 | -- | -- | -- | -- | -- | -- | -- | -- | -- | 75.827.54 | |
| " Otros Gastos corrientes Letras A, B, C, D y E. | 608.671.46 | 37.448.49 | 21.728.96 | -- | -- | -- | -- | -- | -- | -- | -- | -- | 667.848.91 | |
| TOTAL FONDO 100 AÑO 1967. | | | | | | | | | | | | | RD\$ 743.676.45 | |
| FONDO 100 GENERAL | | | | | | | | | | | | | | |
| PRESUPUESTO AÑO 1968 | | | | | | | | | | | | | | |
| Por Servicios Personales Letra "A" | 7.701.757.08 | 7.765.342.94 | 7.988.875.54 | 8.046.934.39 | 8.186.517.22 | 7.931.318.80 | 8.155.991.21 | 7.961.418.28 | 7.955.138.99 | 8.141.315.40 | 8.155.081.31 | 8.194.896.33 | 96.184.587.49 | |
| " Otros Gastos corrientes Letras A, B, C, D y E. | 2.942.323.01 | 3.708.031.82 | 4.341.352.87 | 4.509.355.26 | 5.087.063.90 | 3.558.788.04 | 5.130.780.83 | 4.452.389.79 | 4.145.130.18 | 5.383.426.84 | 4.589.149.86 | 5.041.898.60 | 52.889.691.00 | |
| SUB-TOTAL FONDO 100 AÑO 1968. | | | | | | | | | | | | | RD\$ 149.074.278.49 | |
| AVANCE EN SUSPENSO FONDO 100-1968 | | | | | | | | | | | | | | |
| Por Servicios Personales Letra "A" | -- | -- | 119.500.00 | -- | -- | -- | -- | -- | -- | -- | -- | -- | 119.500.00 | |
| " Otros Gastos Corrientes Letras A, B, C, D y E. | 309.401.65 | 490.516.34 | 152.502.00 | 4.700.00 | 33.934.00 | 5.283.00 | 2.030.00 | 2.180.00 | 3.180.00 | 7.000.00 | 1.000.00 | 1.000.00 | 1.012.726.99 | |
| TOTAL AVANCES EN SUSPENSO FONDO 100-1968. | | | | | | | | | | | | | RD\$ 1.132.226.99 | |
| TOTAL FONDO 100 AÑO 1967 - 1968. | | | | | | | | | | | | | RD\$ 150.206.505.48 | |
| TOTAL GENERAL FONDO 100 AÑOS 1967 - 1968. | | | | | | | | | | | | | RD\$ 150.950.181.93 | |
| FONDO 200 | | | | | | | | | | | | | | |
| Por Fondos | | | | | | | | | | | | | | |
| 200 A. I. D. | -- | -- | 94.66 | 168.56 | 195.00 | -- | -- | 185.00 | -- | 97.00 | -- | -- | 740.22 | |
| 245 | 77.699.10 | 62.620.72 | 89.104.02 | 23.219.28 | 139.200.53 | -- | 5.893.00 | 4.055.00 | 65.445.85 | 99.357.02 | 67.879.03 | -- | 634.473.55 | |
| 255 | 63.040.10 | 40.712.17 | 42.868.43 | 22.570.25 | 9.501.16 | 12.690.89 | 26.039.54 | 4.780.49 | 16.590.53 | -- | -- | 4.198.97 | 242.992.53 | |
| 265 | 480.004.50 | 75.848.11 | 691.446.81 | 118.719.54 | 434.871.98 | 246.441.94 | 838.270.83 | 110.504.77 | 114.455.77 | 104.951.73 | 75.092.70 | 56.428.05 | 3.347.036.73 | |
| 260 | -- | -- | -- | -- | -- | -- | -- | -- | -- | -- | 15.500.00 | -- | 15.500.00 | |
| 270 | -- | 7.429.18 | 12.038.54 | 3.000.00 | -- | -- | -- | -- | -- | -- | -- | -- | 22.467.72 | |
| 275 | 15.440.82 | 108.196.50 | 49.927.42 | 107.965.60 | 195.772.92 | 184.880.15 | 90.329.41 | 354.965.23 | 77.769.81 | 163.415.05 | 34.515.92 | 187.146.45 | 1.570.325.28 | |
| 285 | -- | -- | -- | -- | -- | 250.000.00 | 375.000.00 | -- | 136.400.00 | 280.000.00 | 2.923.940.00 | 419.589.19 | 4.384.929.19 | |
| TOTAL FONDO 200. | | | | | | | | | | | | | RD\$ 10.218.465.22 | |
| FONDO 1000 DEPOSITOS: | | | | | | | | | | | | | | |
| 1043 Programa de Obras Públicas | 49.50 | -- | 71.74 | -- | -- | -- | -- | -- | -- | -- | -- | -- | 121.24 | |
| 1113 Venta de Formularios | 9.937.75 | 3.736.80 | 12.519.77 | 8.264.00 | 43.653.95 | 19.551.83 | 14.570.72 | 19.412.30 | 31.540.25 | 10.462.20 | 12.885.18 | 26.647.20 | 213.181.95 | |
| 1376 Asistencia y Mejoramiento Social Obras y Dragados de Puerto | -- | -- | 149.556.85 | -- | -- | -- | 35.000.00 | -- | -- | -- | -- | -- | 184.556.85 | |
| 1437 Para Gastos Desayuno y Reparo Escolar | 87.986.95 | 58.160.30 | 67.783.10 | 70.265.07 | 59.624.51 | 52.401.30 | 87.707.48 | 58.332.84 | 60.510.10 | 67.105.50 | 66.085.89 | 71.987.53 | 807.920.37 | |
| 1388 Exención de Pasaportes p/entrar al País | -- | -- | -- | -- | -- | -- | -- | 325.00 | -- | 650.00 | -- | -- | 15.094.20 | |
| 1440 Atenciones Especiales de la Secretaría de Estado de Salud y Previsión Social | 1.956.95 | 139.169.71 | 130.929.81 | 145.822.54 | 129.240.01 | 128.715.18 | 142.326.69 | 129.114.28 | -- | 133.750.65 | 129.322.16 | 131.827.56 | 1,342.175.54 | |
| 1441 Atenciones Especiales de la Secretaría de Estado de Educación Bellas Artes y Culto | 104.03 | 150.21 | -- | 29.257.54 | 540.36 | 752.51 | 166.56 | -- | 131.580.07 | -- | -- | 10,003.75 | 172.555.03 | |
| 1449 Atenciones Especiales Secretaria de Estado de Finanzas. | -- | 20,332.01 | 52.05 | 13.658.06 | 173.949.56 | 35.155.95 | 6.121.10 | 5,104.78 | 500.00 | -- | 3,167.94 | 58.80 | 258.100.25 | |
| 1455 Atenciones Especiales de la Secretaria de Estado de las Fuerzas Armadas. | -- | -- | -- | -- | -- | -- | -- | -- | -- | -- | 2,523.39 | 560,705.00 | 563,228.39 | |
| 1457 Fondos Especializados para la Protección a la Infancia. | 606.20 | 1,367.60 | 1,068.00 | 40.40 | 589.25 | 2,302.55 | 913.00 | 918.12 | -- | -- | -- | -- | 7,805.12 | |
| 1462 Reembolsos por cualquier Concepto | -- | 8,001.26 | 8,275.29 | 18,065.19 | 24,433.38 | 16,911.85 | 66,917.93 | 25,588.76 | 65,456.70 | 92,874.23 | 62,218.19 | 71,046.42 | 459,789.20 | |
| 1469 Atenciones Especiales de la Secretaria de Estado de la Presidencia. | 796,019.31 | 2,302,775.84 | 2,218,259.29 | 2,473,842.22 | 2,996,622.29 | 2,544,271.08 | 2,727,929.85 | 3,871,157.56 | 2,074,084.46 | 2,891,947.97 | 3,096,534.84 | 3,721,804.63 | 31,715,249.34 | |
| 1487 Producto venta Sellos Liga Dominicana contra el Cáncer | -- | -- | 7,198.03 | -- | -- | -- | -- | -- | -- | -- | -- | -- | 7,198.03 | |
| 1505 Para Obras Públicas y otros Gastos de la Feria. | -- | -- | 43,781.46 | -- | -- | -- | -- | -- | -- | -- | -- | -- | 43,781.46 | |

| FONDOS | D E T A L L E: | ENERO | FEBRERO | MARZO | ABRIL | MAYO | JUNIO | JULIO | AGOSTO | SEPTIEMBRE | OCTUBRE | NOVIEMBRE | DICIEMBRE | TOTAL GENERAL |
|---|---|---------------|---------------|---------------|---------------|---------------|---------------|---------------|---------------|---------------|---------------|---------------|---------------|------------------------------------|
| 1502 | Atenciones Especiales de la Aviación Militar Dominicana. | -- | -- | -- | -- | -- | -- | 61.000,00 | -- | -- | -- | -- | -- | 61.000,00 |
| 1524 | Atenciones Especiales de la Policía Nacional. | -- | -- | -- | -- | -- | -- | -- | -- | -- | -- | -- | 274.840,00 | 274.840,00 |
| 1554 | Para Incremento de trabajos de Fomento Agropecuario | 1.154,25 | 650,00 | 2.790,00 | 10.597,50 | 897,50 | 2.359,70 | 9.940,27 | 3.744,00 | -- | 3.135,85 | 9.873,81 | 2.861,27 | 48.004,15 |
| 1575 | Fomento y Cultivo del Tabaco | 63.900,00 | 12.500,00 | 61.124,60 | 55.473,74 | 109.275,05 | 61.200,00 | 61.041,24 | 61.067,65 | 58.750,00 | 66.017,02 | 68.965,00 | 63.507,93 | 742.822,23 |
| 1576 | Contribución del Gobierno Construcción de la Basílica de la Altagracia | -- | 13.976,66 | -- | -- | -- | -- | 5.000,00 | -- | -- | -- | -- | -- | 18.976,66 |
| 1586 | Certificados Expedidos por Profesionales | -- | -- | 9.341,94 | -- | -- | -- | -- | 4.566,10 | -- | -- | -- | -- | 13.908,04 |
| 1598 | Cancelación deuda contraída al 31/10/64 (Combustibles) | -- | 33.531,74 | 65.761,55 | 781,78 | 4.178,78 | 35.937,57 | 133.621,40 | 84.277,00 | 124.159,00 | -- | 46.480,00 | 32.834,00 | 561.562,82 |
| 1599 | Pago Deuda | 500.000,00 | 250.000,00 | 425.000,00 | -- | -- | -- | 200.000,00 | -- | -- | -- | -- | -- | 1.375.000,00 |
| 1618 | Fomento Agropecuario | 1.315,37 | -- | 174,50 | 373,10 | 3.296,50 | 710,23 | 561,16 | 74,00 | 247,00 | 245,50 | 3.723,20 | 1.068,66 | 11.789,22 |
| 1620 | Venta de Solares en Santo Domingo | 558.120,00 | -- | -- | -- | -- | -- | -- | -- | -- | -- | -- | 15.159,47 | 573.279,47 |
| 1621 | Emisión de Sellos Postales Aut. Dec. 840 | 7.655,26 | -- | -- | -- | -- | -- | -- | 5.980,34 | -- | -- | -- | -- | 13.635,60 |
| 1622 | Modernización de Ingenios del Estado Programa Diversificación Agrícolas | -- | 320.000,00 | 925.413,60 | -- | -- | 100.000,00 | -- | -- | 1.598.500,00 | -- | -- | -- | 2.943.913,60 |
| 1625 | Emisión Sellos Postales Autorizado por el decreto No. 1419 | -- | -- | 6.911,92 | -- | -- | -- | -- | -- | -- | -- | -- | -- | 6.911,92 |
| 1626 | Construcción de Obras en la Isla Saona | 3.500,00 | 3.000,00 | -- | 2.323,20 | -- | -- | -- | -- | -- | -- | -- | -- | 8.823,20 |
| 1630 | Indemnización de Aserraderos Clausurados | 9.400,00 | 108.900,00 | 35.000,00 | 25.600,00 | -- | -- | -- | -- | -- | -- | -- | -- | 178.900,00 |
| 1632 | Para Obras y Asistencia Social | -- | -- | -- | -- | -- | -- | -- | -- | -- | -- | -- | 4.000,00 | 4.000,00 |
| 1633 | Construcción de la Presa de Tavera | 250.000,00 | -- | -- | 250.000,00 | -- | -- | 250.084,75 | 56.811,31 | -- | -- | -- | -- | 806.896,06 |
| 1634 | Pagos Bonos de la República Dominicana Serie 1980 | -- | -- | 514.330,47 | 55.157,69 | 82.814,79 | 482.948,50 | 26.165,02 | -- | 381.797,50 | 75.257,72 | -- | 646.374,31 | 2.264.846,00 |
| 1635 | Fondos Espec. Rehabilitación de Inválidos | -- | -- | -- | -- | -- | -- | -- | -- | -- | 4.879,15 | -- | -- | 4.879,15 |
| 1636 | Impuesto para cubrir necesidades de las Universidades del País | -- | -- | -- | -- | 30.000,00 | 30.000,00 | 28.000,00 | 30.000,00 | 29.000,00 | 36.400,03 | 35.300,00 | 35.364,52 | 254.064,55 |
| 1637 | Impuesto retenido por el Banco Agrícola Cont. Interno. | -- | -- | -- | 257.504,00 | -- | -- | -- | -- | -- | -- | -- | -- | 257.504,00 |
| 1638 | Construcción Programa de Financiamiento Organismo Internacional. | -- | -- | -- | -- | -- | 728.209,58 | -- | 275.086,00 | 379.107,81 | 152.535,00 | 40.000,00 | 331.650,39 | 1.906.588,78 |
| SUB-TOTAL FONDO 1000. | | | | | | | | | | | | | | RD\$ 48.122.902,42 |
| AVANCES EN SUSPENSO FONDO 1000: | | | | | | | | | | | | | | |
| 1388 | Exención de Pasaportes para entrar al País | -- | -- | -- | -- | -- | -- | -- | -- | -- | -- | -- | 800,00 | 800,00 |
| 1437 | Para Gastos del Desayuno y Ropero Escolar | 10.000,00 | -- | -- | -- | 20.000,00 | -- | -- | -- | -- | -- | -- | -- | 30.000,00 |
| 1441 | Atenciones Especiales de la Secretaría de Estado de Educación y Bellas Artes. | -- | -- | -- | -- | -- | 1.500,00 | 1.500,00 | -- | -- | -- | -- | -- | 3.000,00 |
| 1554 | Atenciones Especiales de la Fuerzas Armadas (Reforestación) | -- | -- | -- | 500,00 | -- | -- | -- | -- | -- | -- | -- | -- | 500,00 |
| 1462 | Reembolsos por cualquier concepto | -- | -- | 40.000,00 | -- | -- | -- | -- | 40.000,00 | -- | -- | -- | -- | 80.000,00 |
| 1634 | Pago Bonos de la República Dominicana Serie 1980 | -- | -- | 50.000,00 | -- | -- | -- | -- | -- | -- | -- | -- | -- | 50.000,00 |
| TOTAL AVANCES EN SUSPENSO FONDO 1000. | | | | | | | | | | | | | | RD\$ 164.300,00 |
| FONDO 1000 PAGOS POR TESORERIA: | | | | | | | | | | | | | | |
| 1014 | Fondo Reservas de Fidelidad | -- | -- | -- | -- | -- | -- | 397,84 | -- | -- | -- | -- | 31,13 | 428,97 |
| 1022 | Fianzas Judiciales y Depósitos en Consignación | 13.024,50 | 13.121,05 | 8.166,06 | 2.705,72 | 9.817,50 | 8.937,75 | 8.389,32 | 6.028,30 | 34.078,12 | 9.881,20 | 3.853,08 | 12.222,20 | 130.224,80 |
| 1132 | Fianzas Diversas | -- | -- | -- | -- | -- | -- | -- | -- | 1.250,00 | -- | -- | -- | 1.250,00 |
| 1489 | Fianzas de Nacionales para salir del País | -- | -- | -- | -- | -- | -- | 200,00 | -- | -- | -- | -- | -- | 200,00 |
| SUB-TOTAL PAGOS POR TESORERIA. | | | | | | | | | | | | | | RD\$ 132.103,77 |
| TOTAL GENERAL FONDO 1000. | | | | | | | | | | | | | | RD\$ 48.119.306,19 |
| TOTAL FONDOS ESPECIALIZADOS. | | | | | | | | | | | | | | RD\$ 58.637.771,41 |
| TOTAL GENERAL PAGADO A LA FECHA. | | | | | | | | | | | | | | RD\$ 209.587.953,34 |
| TOTAL CUENTA REPUBLICA DOMINICANA. | | | | | | | | | | | | | | RD\$ 209.455.849,57 |
| TOTAL CUENTAS ESPECIALES. | | | | | | | | | | | | | | RD\$ 132.103,77 |
| TOTAL GENERAL EGRESADO RD\$ | | 14.545.368,13 | 15.596.460,04 | 18.325.505,89 | 16.256.864,63 | 17.775.990,14 | 16.441.268,40 | 18.491.889,15 | 17.568.066,70 | 17.484.672,14 | 17.724.705,06 | 19.443.091,50 | 19.934.071,56 | 209.587.953,34 RD\$ 209.587.953,34 |

| | BALANCE AL 31 DICIEMBRE AÑO 1967. | FONDOS NACIONALES | FONDOS MUNICIPALES | TOTAL GENERAL | FONDOS NACIONALES | FONDOS MUNICIPALES | BALANCE AL 31 DICIEMBRE AÑO 1968. | TOTAL GENERAL | |
|----------------------------|---|----------------------|-----------------------|------------------|----------------------|-----------------------|---|------------------|--|
| <u>PROVINCIA SANTIAGO</u> | | | | | | | | | |
| Santiago | 276.294.79 | 55.692.19 | 2.649.088.15 | 2.981.075.13 | 55.692.19 | 2.409.545.36 | 115.837.58 | 2.981.075.13 | |
| Jánico | 2.458.78 | 15.034.94 | 39.137.60 | 56.631.32 | 15.034.94 | 38.989.29 | 2.607.09 | 56.631.32 | |
| Licey al Medio (D.M.) | 2.659.57 | 23.807.36 | 29.412.71 | 55.879.64 | 23.807.36 | 29.762.01 | 2.310.27 | 55.879.64 | |
| Peña (Tamboril) | 3.726.28 | 31.101.64 | 45.098.08 | 79.926.00 | 31.101.64 | 45.178.66 | 3.645.70 | 79.926.00 | |
| San José de las Matas | 5.712.80 | 29.970.49 | 61.270.90 | 96.954.19 | 29.970.49 | 61.229.27 | 5.754.43 | 96.954.19 | |
| Villa Bisonó | 2.301.30 | 110.923.10 | 35.906.19 | 149.130.59 | 110.923.10 | 35.624.22 | 2.583.27 | 149.130.59 | |
| Villa González | 3.469.67 | 39.392.21 | 28.856.35 | 71.718.23 | 39.392.21 | 31.095.68 | 1.230.34 | 71.718.23 | |
| Los Hidalgos | 3.140.58 | 15.206.82 | 35.884.45 | 54.231.85 | 15.206.82 | 34.290.98 | 4.734.05 | 54.231.85 | |
| <u>PROVINCIA ESPAILLAT</u> | | | | | | | | | |
| Moca | 15.107.59 | 9.220.32 | 272.744.17 | 297.072.08 | 9.220.32 | 263.389.66 | 24.462.10 | 297.072.08 | |
| Gaspar Hernández | 4.690.50 | 23.047.66 | 41.992.73 | 69.730.89 | 23.047.66 | 43.165.65 | 3.517.58 | 69.730.89 | |
| José Contreras (D.M.) | 2.301.45 | 4.039.16 | 24.208.95 | 30.549.56 | 4.039.16 | 25.823.90 | 686.50 | 30.549.56 | |
| Gayetano Germosén | 4.097.71 | 5.719.26 | 20.065.38 | 29.882.35 | 5.719.26 | 18.271.69 | 5.891.40 | 29.882.35 | |
| <u>PROVINCIA SALCEDO</u> | | | | | | | | | |
| Salcedo | 19.708.48 | 1.243.60 | 124.539.79 | 145.491.87 | 1.243.60 | 139.326.89 | 4.921.38 | 145.491.87 | |
| Tenares | 7.337.30 | 17.449.62 | 43.566.52 | 68.353.44 | 17.449.62 | 43.253.45 | 7.650.37 | 68.353.44 | |
| Villa Tapia (D.M.) | 3.672.56 | 9.519.10 | 25.655.67 | 38.847.33 | 9.519.10 | 26.682.39 | 2.645.84 | 38.847.33 | |
| <u>PROV. PUERTO PLATA</u> | | | | | | | | | |
| Puerto Plata | 2.594.18 | 11.195.16 | 491.204.92 | 504.994.26 | 11.195.16 | 487.959.95 | 5.839.15 | 504.994.26 | |
| Altamira | 2.455.74 | 17.784.93 | 46.028.89 | 66.269.56 | 17.784.93 | 44.833.86 | 3.650.77 | 66.269.56 | |

| | BALANCE AL 31 DICIEMBRE AÑO 1967 | FONDOS NACIONALES | FONDOS MUNICIPALES | TOTAL GENERAL | FONDOS NACIONALES | FONDOS MUNICIPALES | BALANCE AL 31 DICIEMBRE AÑO 1968 | TOTAL GENERAL | OBSERVACION |
|---------------------------------|--|----------------------|-----------------------|------------------|----------------------|-----------------------|--|------------------|---------------------|
| Imbert | 2.909.41 | 63.289.41 | 47.702.87 | 113.901.69 | 63.289.41 | 47.857.01 | 2.755.27 | 113.901.69 | |
| Luperón | 2.465.00 | 13.706.83 | 40.625.95 | 56.797.78 | 13.706.83 | 36.909.90 | 6.181.05 | 56.797.78 | Rendido al 30/XI/68 |
| Sosua (D.M.) | 3.688.83 | 50.983.28 | 35.148.96 | 89.821.07 | 50.983.28 | 35.772.48 | 3.065.31 | 89.821.07 | |
| <u>PROVINCIA MONTECRISTY</u> | | | | | | | | | |
| Montecristy | 2.020.41 | 1.334.12 | 420.443.17 | 423.797.70 | 1.334.12 | 418.243.82 | 4.219.76 | 423.797.70 | Rendido al 31/X/68 |
| Guayubín | 6.817.80 | 18.700.89 | 33.458.26 | 58.976.95 | 18.700.89 | 33.897.53 | 6.378.53 | 58.976.95 | |
| Pepillo Salcedo | 750.78 | 96.055.37 | 31.944.59 | 128.750.74 | 96.055.37 | 31.911.20 | 784.17 | 128.750.74 | |
| Villa Vásquez | 2.260.10 | 3.250.85 | 39.728.37 | 45.239.32 | 3.250.85 | 41.420.73 | 567.74 | 45.239.32 | |
| Castañuelas | 1.303.84 | 6.275.38 | 22.563.53 | 30.142.75 | 6.275.38 | 23.126.05 | 741.32 | 30.142.75 | |
| <u>LA VEGA</u> | | | | | | | | | |
| La Vega | 9.741.28 | 5.945.01 | 318.911.28 | 334.597.57 | 5.945.01 | 319.246.62 | 9.405.94 | 334.597.57 | |
| Constanza | 1.324.23 | 3.805.70 | 52.407.75 | 57.537.68 | 3.805.70 | 50.514.93 | 3.217.05 | 57.537.68 | |
| Jarabacoa | 2.694.77 | 5.541.86 | 144.025.32 | 152.261.95 | 5.541.86 | 144.462.71 | 2.257.38 | 152.261.95 | |
| <u>PROV. MONS. NOUEL</u> | | | | | | | | | |
| Bonao | 11.087.33 | 3.369.42 | 127.000.64 | 141.457.39 | 3.369.42 | 125.100.40 | 12.987.57 | 141.457.39 | |
| <u>PROV. SANTIAGO RODRIGUEZ</u> | | | | | | | | | |
| Santiago Rodriguez | 3.793.26 | 6.820.20 | 80.859.71 | 91.473.17 | 6.820.20 | 81.176.93 | 3.476.04 | 91.473.17 | |
| Monción | 933.16 | 7.886.37 | 18.358.87 | 27.178.40 | 7.886.37 | 18.102.87 | 1.189.16 | 27.178.40 | |
| <u>PROV. DAJABON</u> | | | | | | | | | |
| Dajabón | 3.429.55 | 3.094.60 | 65.789.91 | 72.314.06 | 3.094.60 | 65.819.45 | 3.400.01 | 72.314.06 | |
| Loma de Cabrera | 3.834.36 | 10.898.09 | 44.494.41 | 59.226.86 | 10.898.09 | 46.208.26 | 2.120.51 | 59.226.86 | |
| Restauración | 2.697.40 | 3.225.54 | 83.361.41 | 89.284.35 | 3.225.54 | 83.565.73 | 2.493.08 | 89.284.35 | |

INGRESOS

EGRESOS

| | BALANCE AL 31 DICIEMBRE 1967 | FONDOS NACIONALES | FONDOS MUNICIPALES | TOTAL GENERAL | FONDOS NACIONALES | FONDOS MUNICIPALES | BALANCE AL 31 DICIEMBRE 1968 | TOTAL GENERAL | OBSERVACION |
|-------------------------------|------------------------------------|----------------------|-----------------------|------------------|----------------------|-----------------------|------------------------------------|------------------|-------------|
| <u>PROVINCIA DUARTE</u> | | | | | | | | | |
| San Francisco de Macorís | 29.845.95 | 12.158.57 | 343.825.13 | 385.829.65 | 12.158.57 | 354.082.48 | 19.588.60 | 385.829.65 | |
| Castille | 1.631.52 | 13.798.73 | 30.352.37 | 45.782.62 | 13.798.73 | 30.943.31 | 1.040.58 | 45.782.62 | |
| Hostos (D.M.) | 2.233.25 | 4.656.57 | 18.257.95 | 25.147.77 | 4.656.57 | 19.018.71 | 1.472.49 | 25.147.77 | |
| Pimentel | 798.33 | 24.032.11 | 47.367.23 | 72.197.67 | 24.032.11 | 47.797.52 | 368.04 | 72.197.67 | |
| Villa Rivas | 1.856.88 | 18.429.88 | 48.361.67 | 68.648.43 | 18.429.88 | 46.932.82 | 3.285.73 | 68.648.43 | |
| <u>PROVINCIA DE SAMANA</u> | | | | | | | | | |
| Samaná | 8.753.11 | 4.123.05 | 87.661.40 | 100.537.56 | 4.123.05 | 89.476.28 | 6.938.23 | 100.537.56 | |
| Sánchez | 1.874.34 | 3.683.27 | 53.838.31 | 59.395.92 | 3.683.27 | 53.614.22 | 2.098.43 | 59.395.92 | |
| <u>MARIA TRINIDAD SANCHEZ</u> | | | | | | | | | |
| Nagua | 8.787.79 | 743.04 | 150.095.84 | 159.626.67 | 743.04 | 153.450.13 | 5.433.50 | 159.626.67 | |
| Cabrera | 1.377.91 | 16.526.78 | 44.435.46 | 62.340.15 | 16.526.78 | 43.991.39 | 1.821.98 | 62.340.15 | |
| Rio San Juan | 1.953.72 | 12.603.13 | 32.610.85 | 47.167.70 | 12.603.13 | 32.731.79 | 1.832.78 | 47.167.70 | |
| <u>PROVINCIA DE AZUA</u> | | | | | | | | | |
| Azua | 22.943.44 | 459.45 | 312.251.10 | 335.653.99 | 459.45 | 326.739.12 | 8.455.42 | 335.653.99 | |
| Padre las Casas | 2.516.71 | 13.400.87 | 71.926.43 | 87.844.01 | 13.400.87 | 71.131.92 | 3.311.22 | 87.844.01 | |
| <u>PROV. SAN JUAN MAGUANA</u> | | | | | | | | | |
| San Juan de la Maguana | 21.745.73 | 5.697.10 | 318.240.66 | 345.683.49 | 5.697.10 | 319.089.54 | 20.896.85 | 345.683.49 | |
| El Cercado | 6.101.57 | 12.055.18 | 40.851.04 | 59.007.79 | 12.055.18 | 38.994.71 | 7.957.90 | 59.007.79 | |
| Las Matas de Farfán | 7.745.81 | 5.159.23 | 79.139.59 | 92.044.63 | 5.159.23 | 80.456.00 | 6.429.40 | 92.044.63 | |
| <u>SAN CRISTOBAL</u> | | | | | | | | | |
| San Cristóbal | 4.036.93 | 2.057.15 | 364.784.12 | 370.878.20 | 2.057.15 | 336.553.68 | 32.267.37 | 370.878.20 | |

INGRESOS

- 4 -

EGRESOS

| | BALANCE AL 31 DICIEMBRE AÑO 1967 | FONDOS NACIONALES | FONDOS MUNICIPALES | TOTAL GENERAL | FONDOS NACIONALES | FONDOS MUNICIPALES | BALANCE AL 31 DICIEMBRE AÑO 1968 | TOTAL GENERAL | OBSERVACION |
|------------------------------|--|----------------------|-----------------------|------------------|----------------------|-----------------------|--|------------------|------------------|
| Bajos de Haina (D.M.) | 4.557.47 | 21.520.38 | 54.931.33 | 81.009.18 | 21.520.38 | 54.859.66 | 4.629.14 | 81.009.18 | |
| Bayaguana | 2.519.25 | 10.139.13 | 34.917.25 | 47.575.63 | 10.139.13 | 34.236.26 | 3.200.24 | 47.575.63 | |
| Monte Plata | 5.108.36 | 17.704.91 | 54.905.01 | 77.718.28 | 17.704.91 | 55.130.33 | 4.883.04 | 77.718.28 | |
| Sabana Grande Boyá (D.M.) | 1.151.51 | 17.880.65 | 49.514.54 | 68.546.70 | 17.880.65 | 49.629.41 | 1.036.64 | 68.546.70 | |
| Villa Altagracia | 7.271.02 | 198.592.46 | 61.306.15 | 267.169.63 | 198.592.46 | 64.510.96 | 4.066.21 | 267.169.63 | |
| Yaguajay | 2.726.62 | 71.090.27 | 39.367.86 | 113.184.75 | 71.090.27 | 39.644.66 | 2.449.82 | 113.184.75 | |
| Sabana Grande Palenque | 4.855.37 | 3.947.86 | 16.011.44 | 24.814.67 | 3.947.86 | 17.186.98 | 3.679.83 | 24.814.67 | |
| Yamasá | 7.512.00 | 17.915.66 | 54.448.17 | 79.875.83 | 17.915.66 | 57.334.60 | 4.625.57 | 79.875.83 | |
| <u>PROVINCIA PERAVIA</u> | | | | | | | | | |
| Bani | 15.563.75 | 3.411.51 | 605.942.04 | 624.917.30 | 3.411.51 | 587.875.09 | 33.630.70 | 624.917.30 | |
| Nizao | 1.741.39 | 4.882.30 | 22.363.70 | 28.987.39 | 4.882.30 | 22.283.12 | 1.821.97 | 28.987.39 | |
| San José de Ocoa | 30.830.38 | 14.445.58 | 146.229.87 | 191.505.83 | 14.445.58 | 154.668.93 | 22.391.32 | 191.505.83 | |
| <u>PROV. SANCHEZ RAMIREZ</u> | | | | | | | | | |
| Cotuí | 4.108.61 | 9.712.79 | 140.430.36 | 154.251.76 | 9.712.79 | 139.969.80 | 4.569.17 | 154.251.76 | |
| Cevicos | 4.012.34 | 8.673.71 | 35.616.71 | 48.302.76 | 8.673.71 | 35.159.11 | 4.469.94 | 48.302.76 | |
| Fantino (D.M.) | 1.833.99 | 29.642.99 | 28.469.49 | 59.946.47 | 29.642.99 | 28.292.62 | 2.010.86 | 59.946.47 | |
| <u>PROVINCIA DE BARAHONA</u> | | | | | | | | | |
| Barahona | 7.225.31 | 3.121.79 | 127.138.77 | 137.485.87 | 3.121.79 | 121.061.80 | 13.302.28 | 137.485.87 | Rendido 30/VI/68 |
| Cabral | 7.503.89 | 11.157.23 | 40.533.56 | 59.194.68 | 11.157.23 | 45.234.85 | 2.802.60 | 59.194.68 | |
| Enriquillo | 1.627.93 | 6.427.49 | 35.147.18 | 43.202.60 | 6.427.49 | 35.299.35 | 1.475.76 | 43.202.60 | |
| Paraiso (D.M.) | 804.30 | 2.468.19 | 24.398.06 | 27.670.55 | 2.468.19 | 24.394.17 | 808.19 | 27.670.55 | |
| Vicente Noble | 2.244.22 | 13.684.42 | 32.585.07 | 48.513.71 | 13.684.42 | 34.332.60 | 496.69 | 48.513.71 | |

| | INGRESOS | | | | EGRESOS | | BALANCE AL 31 DICIEMBRE AÑO 1968 | TOTAL GENERAL. | OBSERVACION |
|--------------------------------|--|----------------------|-----------------------|------------------|----------------------|-----------------------|--|-------------------|---------------------|
| | BALANCE AL 31 DICIEMBRE AÑO 1967 | FONDOS NACIONALES | FONDOS MUNICIPALES | TOTAL GENERAL | FONDOS NACIONALES | FONDOS MUNICIPALES | | | |
| <u>PROVINCIA LA ALTAGRACIA</u> | | | | | | | | | |
| La Romana | 55.159.17 | 7.433.53 | 277.628.92 | 340.221.62 | 7.433.53 | 286.949.73 | 45.838.36 | 340.221.62 | |
| Higüey | 15.338.02 | 2.101.02 | 161.268.40 | 178.707.50 | 2.101.08 | 163.082.96 | 13.523.46 | 178.707.50 | |
| San Rafael del Yuma (D.M.) | 795.53 | 5.430.75 | 28.272.25 | 34.498.53 | 5.430.75 | 28.728.13 | 339.65 | 34.498.53 | |
| Guaymate | 7.059.61 | 3.255.18 | 35.767.52 | 46.082.18 | 3.255.18 | 41.743.84 | 1.083.29 | 46.082.31 | |
| <u>PROVINCIA ELIAS PIÑA</u> | | | | | | | | | |
| Elias Piña | 4.100.11 | 2.988.20 | 111.531.00 | 118.619.31 | 2.988.20 | 113.467.51 | 2.163.60 | 118.619.31 | |
| Bánica | 710.59 | 5.835.68 | 27.377.68 | 33.923.95 | 5.835.68 | 26.622.40 | 1.465.87 | 33.923.95 | |
| Hondo Valle | 612.72 | 4.691.66 | 23.475.91 | 28.780.29 | 4.691.66 | 22.761.44 | 1.327.19 | 28.780.29 | |
| Pedro Santana | 808.21 | 1.346.22 | 17.818.74 | 19.973.17 | 1.346.22 | 17.651.58 | 975.37 | 19.973.17 | |
| <u>PROVINCIA BAHORUCO</u> | | | | | | | | | |
| Neyba | 6.878.39 | 4.473.47 | 99.010.14 | 110.362.00 | 4.473.47 | 103.339.79 | 2.548.74 | 110.362.00 | |
| Jaragua (D.M.) | 1.359.10 | 3.089.49 | 25.721.89 | 30.170.48 | 3.089.49 | 25.601.49 | 1.479.50 | 30.170.48 | Rendido al 30/XI/68 |
| Tamayo | 1.910.40 | 12.872.97 | 41.476.00 | 56.259.37 | 12.872.97 | 42.017.27 | 1.369.13 | 56.259.37 | |
| <u>PROVINCIA INDEPENDENCIA</u> | | | | | | | | | |
| Jimaní | 1.764.29 | 895.63 | 47.132.67 | 49.792.59 | 895.63 | 46.645.83 | 2.251.13 | 49.792.59 | |
| Duvergé | 4.628.55 | 8.660.18 | 52.520.15 | 65.808.88 | 8.660.18 | 53.436.57 | 3.712.13 | 65.808.88 | |
| la Descubierta | 167.08 | 2.595.37 | 21.632.13 | 24.394.58 | 2.595.37 | 21.436.79 | 362.42 | 24.394.58 | |
| Postrer Rio (D.M.) | 1.702.37 | 902.10 | 16.354.11 | 18.958.58 | 902.10 | 16.449.94 | 1.606.54 | 18.958.58 | |
| <u>PROV. SAN PEDRO MACORIS</u> | | | | | | | | | |
| San Pedro de Macorís | 2.590.21 | 9.804.59 | 187.968.93 | 200.363.73 | 9.804.59 | 182.679.12 | 7.880.02 | 200.363.73 | |

| | BALANCE AL 31 DICIEMBRE AÑO 1967 | FONDOS NACIONALES | FONDOS MUNICIPALES | TOTAL GENERAL | FONDOS NACIONALES | FONDOS MUNICIPALES | BALANCE AL 31 DICIEMBRE AÑO 1968 | TOTAL GENERAL | SENADO OBSERVACION DOMINICANA |
|-----------------------------|--|----------------------|-----------------------|------------------|----------------------|-----------------------|--|------------------|----------------------------------|
| Los Llanos | 2.745.98 | 18.850.62 | 51.159.80 | 72.756.40 | 18.850.62 | 52.321.73 | 1.584.05 | 72.756.40 | |
| Samón Santana | 838.06 | 5.983.59 | 25.541.02 | 32.362.67 | 5.983.59 | 25.160.39 | 1.218.69 | 32.362.67 | |
| <u>PROV. EL SEYBO</u> | | | | | | | | | |
| Sta. Cruz del Seybo | 2.897.11 | 108.26 | 115.743.17 | 118.748.54 | 108.26 | 115.750.44 | 2.889.84 | 118.748.54 | |
| Hato Mayor | 11.419.67 | 10.376.73 | 86.848.94 | 108.645.34 | 10.376.73 | 85.663.81 | 12.604.80 | 108.645.34 | |
| Miches | 2.656.78 | 19.846.63 | 45.702.65 | 68.206.06 | 19.846.63 | 43.453.65 | 4.905.78 | 68.206.06 | |
| Sabana de la Mar | 2.107.26 | 9.992.21 | 30.155.21 | 42.254.68 | 9.992.21 | 30.262.47 | 2.000.00 | 42.254.68 | Rendido al 30/XI/68 |
| El Valle | 1.439.76 | 4.771.30 | 17.996.21 | 24.207.27 | 4.771.30 | 18.443.26 | 992.71 | 24.207.27 | |
| <u>PROVINCIA PEDERNALES</u> | | | | | | | | | |
| Pedernales | 17.611.72 | 2.334.47 | 288.518.31 | 308.464.50 | 2.334.47 | 299.141.36 | 6.988.67 | 308.464.50 | |
| Oviedo | 2.033.41 | 1.446.12 | 31.488.51 | 34.968.04 | 1.446.12 | 31.541.79 | 1.980.13 | 34.968.04 | |
| <u>PROVINCIA VALVERDE</u> | | | | | | | | | |
| Valverde, Mao | 4.002.09 | 4.979.25 | 123.389.87 | 132.371.21 | 4.979.25 | 121.750.18 | 5.641.78 | 132.371.21 | |
| Esperanza | 6.050.57 | 103.967.14 | 54.296.42 | 164.314.13 | 103.967.14 | 54.496.22 | 5.850.77 | 164.314.13 | |
| Laguna Salada (D.M.) | 1.073.13 | 10.011.00 | 24.555.13 | 35.639.26 | 10.011.00 | 24.262.90 | 1.365.36 | 35.639.26 | |
| T O T A L E S...RD\$ | 821.341.38 | 1.609.577.33 | 11.340.093.84 | 13.771.012.55 | 1.609.577.33 | 11.522.730.04 | 638.705.18 | 13.771.012.55 | |

ESTADO CONSOLIDADO DE LAS OPERACIONES DE INGRESOS Y EGRESOS AL 31 DE DICIEMBRE, 1968

A = INGRESOS

I.- INGRESOS TRIBUTARIOS

A) IMPUESTOS DIRECTOS=

| | | |
|--|------|---------------|
| = 1.-Impuestos Sobre los Ingresos, Beneficios o Rentas | RD\$ | 30,611,534.59 |
| = 2.-Impuestos sobre Patrimonio o Propiedad | | 8,262,877.94 |
| = 3.-Impuestos sobre Operaciones Mercantiles | | 527,895.88 |
| = 4.-Impuestos sobre Otros Actos y Contratos | | 4,464,536.34 |
| = 5.-Permisos, Licencias y Certificaciones | | 1,022,720.69 |
| = 6.- Varios | | 1,270,492.71 |

B) IMPUESTOS INDIRECTOS

| | | |
|------------------|------|---------------|
| = 1.-Importación | RD\$ | 76,670,949.48 |
| = 2.-Exportación | | 9,527,482.82 |
| = 3.-Producción | | 24,724,540.83 |
| = 4.-Ventas | | 9,137,412.04 |
| = 5.-Varios | | 3,268,893.65 |

II INGRESOS NO TRIBUTARIOS

A) T A S A S

| | | |
|----------------------------------|------|--------------|
| = 1.-Servicios de Comunicaciones | RD\$ | 1,249,637.40 |
| = 2.-Servicios Portuarios | | 2,907,470.79 |
| = 3.-Varios | | 466,131.71 |

B = INGRESOS DE DERECHO PRIVADO

| | | |
|---------------------------|--|---------------|
| = 1.- Dominio Territorial | | 300,965.31 |
| = 2.- Dominio Comercial | | 10,781,312.22 |

C = OTROS INGRESOS NO TRIBUTARIOS

| | | |
|-----------------------------------|------|--------------|
| = 1.- Venta de Bienes y Servicios | RD\$ | 3,900,616.60 |
| = 2.- Multas | | 317,778.58 |
| = 3.- Varios | | 20,013.05 |

RD\$ 189,433,262.63

| | | |
|--|------|--------------|
| FONDO 245 =PROGRAMA PARA LA RECUPERACION ECONOMICA | RD\$ | 629,516.23 |
| FONDO 255 =PRESTAMO DE 15 MILLONES CONCEDIDO POR LA AID | | 296,887.38 |
| FONDO 260 =APLICACION FONDOS PROVENIENTES CUENTA P.L. 480 | | 15,500.00 |
| FONDO 265 =FINANCIAMIENTO PROYECTO EXTERIOR PRESUPUESTO AÑO 1967 | | 3,360,073.63 |
| FONDO 270 =VALORES PAGADOS POR EL CHASE MANHATTAN BANK | | 15,038.54 |
| FONDO 275 =PRESTAMO DE RD\$ 5,000,000.00 | | 1,570,325.28 |
| FONDO 285 =VENTA PRODUCTOS AGRICOLAS | | 4,826,429.19 |

RD\$ 10,713,770.25

| | | |
|---|------|--------------|
| = FONDO 1620 =DONACION DE LA UNION PANAMERICANA AL GENO. DOMINICANO | RD\$ | 41,937.72 |
| = FONDO 1633 =EMISION BONOS 1980 | | 1,500,000.00 |
| = FONDO 1638 =CERTIFICADOS DEL TESORERO NACIONAL, SERIE 1980=B | | 1,690,762.33 |
| = FONDO 1639 =EMISION BONOS COMPRA TERRENOS DOMINICAN FRUIT COMPANY | | 2,309,237.67 |
| = DEPOSITOS A CARGO DEL ESTADO | RD\$ | 235,213.28 |
| = TRASPASOS | | 145.29 |
| = OTROS | | 312,857.37 |

TOTAL DEPOSITOS, TRASPASOS Y OTROS RD\$ 6,090,153.66

TOTAL INGRESOS RD\$ 206,237,186.54

= TRASPASOS DEL BALANCE DE CAJA AÑO 1967 AL PRESUPUESTO AÑO 1968 RD\$ 6,318,066.49
 = BALANCE DE COMPROMISOS POR LIQUIDAR 1967 AL 1968 RD\$ 3,070,193.07

RD\$ 9,388,259.56

TOTAL RECURSOS RD\$ 215,625,446.10

E
N
O
D
E
L
A
E
D
U
C
A
C
I
O
N

DESEMBOLSOS CONTABILIZADOS PRESUPUESTO AÑO 1968=

| | | |
|---|--------------------|----------------------------|
| CONGRESO NACIONAL | RD\$ | 727,671.97 |
| Cámara de Cuentas | | 50,285.42 |
| Secretaría de Estado de la Presidencia | | 47,337,604.32 |
| " " " de lo Interior y Policía | | 25,239,806.67 |
| " " " de las Fuerzas Armadas | | 31,847,990.05 |
| " " " de Relaciones Exteriores | | 2,229,118.69 |
| " " " de Finanzas | | 27,179,187.03 |
| " " " de Educación, Bellas Artes y Cultos | | 28,984,092.09 |
| " " " de Salud Pública y Previsión Social | | 14,953,272.37 |
| " " " Trabajo | | 573,521.23 |
| " " " Agricultura | | 10,337,461.96 |
| " " " Obras Públicas y Comunicaciones | | 12,129,515.43 |
| " " " Industria y Comercio | | 664,496.67 |
| Poder Judicial | | 3,435,071.23 |
| Junta Central Electoral | | 861,317.65 |
| | TOTAL | RD\$ 206,550,412.78 |

DESEMBOLSOS CONTABILIZADOS PRESUPUESTO AÑO 1967= (EN LIQUIDACION)=

| | | |
|---|--------------------|--------------------------|
| CONGRESO NACIONAL | RD\$ | 32.79 |
| Cámara de Cuentas | | 93.11 |
| Secretaría de Estado de la Presidencia | | 29,607.30 |
| " " " de lo Interior y Policía | | 32,034.16 |
| " " " de las Fuerzas Armadas | | 607,041.73 |
| " " " de Relaciones Exteriores | | 10,278.77 |
| " " " de Finanzas | | 130,947.76 |
| " " " de Educación, Bellas Artes y Cultos | | 192,038.45 |
| " " " de Salud Pública y Previsión Social | | 503,444.67 |
| " " " Trabajo | | 2,768.87 |
| " " " Agricultura | | 4,355.42 |
| " " " Obras Públicas y Comunicaciones | | 191,555.92 |
| " " " Industria y Comercio | | 2,349.07 |
| Poder Judicial | | 25,831.86 |
| Junta Central Electoral | | 3,852.78 |
| | TOTAL | RD\$ 1,736,232.66 |

TOTAL GENERAL 208,286,645.44

DIFERENCIA SOBRE RECURSOS Y DESEMBOLSOS RD\$ 7,338,800.66

DEMOSTRACION DE LA DIFERENCIA

| | |
|----------------------------|--------------------------|
| EFFECTIVO EN BANCO | RD\$ 4,353,976.13 |
| AV. EN SUSP. PEND. DE LIQ. | <u>2,984,824.53</u> |
| | RD\$ 7,338,800.66 |

VISTO BUENO:

Dr. JAIME A. GUERRERO AVILA,
 Contralor y Auditor General

FOMM/Clarie S.


 EGO. OTILIO MELLENDEZ M.,
 Encarg. de la Secc. de Contabilidad y Desembolsos

