



República Dominicana

Secretaría de Estado de Hacienda

DIRECCION GENERAL DE PRESUPUESTO
(DIGEPRES)

A large, faint watermark of the national coat of arms is visible in the background of the page.

**PROYECTO DE
PRESUPUESTO DE INGRESOS
Y LEY DE GASTOS PUBLICOS**

2010



República Dominicana

Secretaría de Estado de Hacienda
**Dirección General de Presupuesto
(DIGEPRES)**



**PROYECTO DE
PRESUPUESTO DE INGRESOS
Y LEY DE GASTOS PUBLICOS**

2010

CONTENIDO



CONTENIDO

	<u>Página</u>
PRIMERA PARTE	
Proyecto de Presupuesto de Ingresos y Ley de Gastos Públicos	7
SEGUNDA PARTE	
Anexos de la Ley	
Anexo No.1	
Resumen del Proyecto de Presupuesto de Ingresos año 2010	
Clasificación Económica de Ingresos	43
Cuenta Ahorro Inversión Financiamiento.....	44
Funcional Económica de Ingresos	45
Por Cuenta Ingresos Oficina Recaudadora Fuente de Financiamiento.....	47
Estimado de Ingresos	53
Anexo No.2	
Resumen del Proyecto de Presupuesto de Gastos 2010	
Clasificación Económica de Gastos y Aplicaciones Financieras	63
Cuenta Ahorro Inversión Financiamiento	64
Clasificación del Gasto por Capítulo y Grupo Fuente de Financiamiento	65
Clasificación del Gasto por Capítulo, según Objetos	66
Clasificación Económica del Gasto, según Funciones	67
Transferencias a Instituciones por Fuente de Financiamiento	
Transferencias a Instituciones por Fuente de Financiamiento	74

Anexo No.3

La Política Fiscal y el Proyecto de Presupuesto 2010 - 2012.....	82
---	-----------

Anexo No.4

Estimación de los Gastos Tributarios 2010	100
V. Matriz de Gastos Tributarios.....	120

TERCERA PARTE

Distribución Institucional de los Gastos Apropriados

Poder Legislativo

Capítulo 101. Congreso Nacional.....	131
---	------------

Poder Ejecutivo

Capítulo 201. Presidencia de la República	139
Capítulo 202. Secretaría de Estado de Interior y Policía.....	155
Capítulo 203. Secretaría de Estado de las Fuerzas Armadas.....	158
Capítulo 204. Secretaría de Estado de Relaciones Exteriores	161
Capítulo 205. Secretaría de Estado de Hacienda	163
Capítulo 206. Secretaría de Estado de Educación	166
Capítulo 207. Secretaría de Estado de Salud Pública y Asistencia Social	169
Capítulo 208. Secretaría de Estado de Deportes, Educación Física y Recreación	173
Capítulo 209. Secretaría de Estado de Trabajo.....	176
Capítulo 210. Secretaría de Estado de Agricultura.....	178
Capítulo 211. Secretaría de Estado de Obras Públicas y Comunicaciones	181
Capítulo 212. Secretaría de Estado de Industria y Comercio	195

Capítulo 213. Secretaría de Estado de Turismo.....	198
Capítulo 214. Procuraduría General de la República	200
Capítulo 215. Secretaría de Estado de la Mujer.....	202
Capítulo 216. Secretaría de Estado de Cultura	204
Capítulo 217. Secretaría de Estado de la Juventud.....	207
Capítulo 218. Secretaría de Estado de Medio Ambiente y Recursos Naturales	209
Capítulo 219. Secretaría de Estado de Educación Superior, Ciencia y Tecnología	212
Capítulo 220. Secretaría de Estado de Planificación y Desarrollo	214
Capítulo 221. Secretaría de Estado de Administración Pública	219
Poder Judicial	
Capítulo 301. Poder Judicial.....	222
Organismos Especiales	
Capítulo 401. Junta Central Electoral.....	225
Capítulo 402. Cámara de Cuentas de la República Dominicana	227
Programas Virtuales	
Capítulo 998. Deuda Pública.....	230
Capítulo 999. Obligaciones a Cargo del Tesoro Nacional.....	232
CUARTA PARTE	
Proyecto por Programas, Fuentes y Organismo Financiador, Según Capítulos	234
Transferencias Corrientes a Asociaciones sin Fines de Lucro (ASFL)	257
Recursos Externos y Contrapartidas por Secretarías de Estado.....	272

INFORME EXPLICATIVO 2010



**INFORME EXPLICATIVO DEL PROYECTO DE PRESUPUESTO DE
INGRESOS Y LEY DE GASTOS PUBLICOS PARA EL AÑO 2010**
(ARTICULO 36 LEY ORGANICA DE PRESUPUESTO N°. 423-06 DEL 17-11-06)

En cumplimiento a lo establecido en el Artículo N°. 36, de la Ley Orgánica de Presupuesto para el Sector Público N°. 423-06, de fecha 17 de noviembre del año 2006, se presenta al Honorable Congreso Nacional, un Informe Explicativo de los supuestos macroeconómicos, de los Ingresos, Gastos y Financiamientos, así como, las políticas y planes contenidas en el Proyecto de Presupuesto de Ingresos y Ley de Gastos Públicos 2010.

Durante el año 2009, la economía dominicana ha continuado siendo afectada por la crisis internacional, por lo que las autoridades han adoptado medidas para flexibilizar la política monetaria, a través de la disminución de la tasa de interés y del encaje legal, con el propósito de incentivar el financiamiento bancario a sectores prioritarios, a fin de contribuir con el aumento de la demanda agregada, ante la reducción de los ingresos tributarios y del financiamiento externo. En cuanto al aspecto fiscal, el Gobierno, ha logrado limitar los gastos del Presupuesto a las estimaciones de los Ingresos.

Estas acciones han permitido modificar positivamente las proyecciones de la economía, por lo que se espera que este año 2009, termine con un crecimiento de 2.5% del Producto Interno Bruto (PIB), en términos reales, en lugar del rango estimado por organismos internacionales entre 0.5 y 1.5 por ciento. Asimismo, la Inflación Promedio podría cerrar en este año en 2.0%, en lugar de 7.4% y el promedio de la Tasa de Cambio, la cual se había estimado en RD\$37.15=US\$1.00, cerraría por debajo de RD\$36.50 por US\$1.00.

El Programa de Gobierno para el próximo año 2010, esta basado en una política contra-cíclica y expansiva, proyectada hasta mediados de año, a fin de lograr el aumento de la demanda agregada, reiniciar un proceso gradual de consolidación fiscal y de sostenibilidad de la deuda pública.

En este sentido, el monto de las Proyecciones de los Ingresos Fiscales para el próximo año 2010, resultaría insuficiente para cubrir las diferentes partidas del Gasto Público, por lo que sería necesario un mayor nivel de financiamiento.

1- Supuestos de las principales Variables Macro-Económicas.

Las estimaciones de los Ingresos Fiscales, incluyendo Donaciones (RD\$263,032.9 millones), así como las proyecciones de los Gastos del Proyecto de Presupuesto para el año 2010 (RD\$310,861.3 millones), muestran un resultado fiscal deficitario de RD\$47,828.4 millones, equivalente a 2.6% del PIB, en términos nominales, el cual es consistente con el déficit primario que representa una proporción de 0.58%, con respecto al PIB señalado, el cual se estima en RD\$1,810,688.6 millones.

Las estimaciones señaladas anteriormente, han sido realizadas tomando en consideración los supuestos de las principales variables económicas, cuyo comportamiento esperado para el 2010, sería el de una Tasa de Crecimiento del PIB de 2.5%, en términos reales, con año base 1991, mientras que en términos nominales, el PIB crecería en 9.88%. Asimismo, el promedio de la Tasa de Inflación sería de 7.20% y el de la Tasa de Cambio, RD\$37.90 por US\$1.00.

Se muestra a continuación, un cuadro ilustrativo de los supuestos de las principales variables macroeconómicas 2009-2010:

CONCEPTOS	2009		2010
	Original	Cierre	
Tasa de Crecimiento PIB Real (%)	3.00	2.50	2.50
Tasa de Crecimiento PIB Nominal (%)	10.57	4.55	9.88
Tasa de Inflación (%)	7.35	2.00	7.20
Tasa de Cambio por US\$	37.15	36.50	37.90
Precio del Petroleo (US\$/Barril)	69.85	61.43	72.42
PIB Nominal, Base 1991 (Millones RD\$)	1,766,734.0	1,647,878.2	1,810,688.6

Las estimaciones presupuestarias para el 2010, han sido elaboradas, también tomando en consideración, los compromisos asumidos bajo el Acuerdo Stand-By, firmado con el Fondo Monetario Internacional (FMI), en noviembre del 2009, con el propósito de disponer de recursos frescos y a la vez, desbloquear el financiamiento externo del BID, Banco Mundial y de Otros Organismos Financieros Internacionales.

Dicho Acuerdo establece, que el país debe mantener la política Fiscal contracíclica hasta mediados del año 2010, priorizando las inversiones públicas y el gasto social, disminuyendo el déficit fiscal a 2.6% del PIB, congelando las remuneraciones a empleados, incluyendo las Instituciones Descentralizadas y Autónomas no Financieras, a los niveles del año 2009.

El Proyecto de Presupuesto sometido al Congreso Nacional, proyecta la racionalidad y la austeridad en el Gasto Público. Asimismo, prioriza los proyectos de inversión, con la finalidad de que el Gobierno pueda cumplir con los Programas intensivos en mano de obra, a fin de aumentar la demanda agregada y activar la economía, manteniendo los beneficios logrados en favor de los sectores sociales de menores ingresos, de acuerdo al los compromisos de los Objetivos del Milenio.

Los Programas del Gobierno comprenden los proyectos de construcción de viviendas, obras viales, transporte, hospitales y escuelas, considera también, la infraestructura para el fomento de la producción agropecuaria, como caminos vecinales, invernaderos y mercados de productores, entre otras.

El Presupuesto del 2010, contempla también, que el Gobierno continuará honrando el pago del Servicio de la Deuda Pública, tanto Interna como Externa y las demás obligaciones.

2- Política Presupuestaria.

El Proyecto de Presupuesto 2010, fue formulado sobre la base de la Política Presupuestaria, los lineamientos y prioridades del Gobierno, así como los requerimientos de las diferentes instituciones públicas enmarcados en los toques institucionales de Gastos que les fueron establecidos, de acuerdo a lo que dispone la Ley Orgánica de Presupuesto para el Sector Público N°. 423-06, del 17 de Noviembre de 2006.

Tomando en consideración las restricciones que el Gobierno enfrenta para el año 2010 y el nivel de Ingresos proyectados, la Política Presupuestaria parte de la factibilidad de financiar el nivel de déficit fiscal, equivalente al 2.6% del PIB nominal, mantener un nivel de Gastos de Capital de RD\$85,326.6 millones, equivalente al 4.7% del PIB y un nivel de Gastos Corrientes de RD\$225,534.7 millones, equivalente al 12.5% del PIB, representando un total de RD\$310,861.3 millones, 17.2 % del PIB.

De acuerdo a estas estimaciones, del total de Gastos por RD\$310,861.3 millones para el año 2010, los correspondientes a Capital representan el 27.4%, mientras que 72.6%, se refieren a los Corrientes.

3- Lineamientos Presupuestarios.

3.1- El Presupuesto proyecta la racionalidad y la austeridad en el uso de los recursos, para la ejecución de los gastos, por parte de las diferentes instituciones públicas.

3.2- Han sido priorizados los diferentes proyectos de inversión, dentro de los Gastos de Capital, a fin de cumplir los programas de obras públicas, aumentando la calidad del Gasto.

3.3- Con el propósito de continuar el programa de saneamiento, reordenamiento y eficientización de la administración de los costos y el

servicio del suministro de la energía eléctrica a los consumidores empresariales y residenciales, asigna recursos presupuestarios al Sector Eléctrico por un monto de RD\$14,470.0 millones, evitando la sustracción y la pérdida de la misma. Asimismo, ha sido focalizado el subsidio de energía eléctrica a los hogares (Bono Luz), por la vía del Gabinete Social.

3.4- El pago del Servicio de la Deuda Pública, tanto interna como externa y de las demás obligaciones asumidas por el Gobierno, será honrado por la Secretaría de Estado de Hacienda, dentro del marco de la programación financiera presupuestaria.

3.5- La Secretaría de Estado de Educación, dentro de la Función Educación, deberá otorgar mayor atención a la infraestructura educativa, mantener como prioridad los Objetivos de Desarrollo del Milenio a través de los programas protegidos e impulsar la calidad educativa, con los recursos asignados en el Presupuesto 2010.

3.6- Las instituciones que forman parte de la Función Salud, deberán eliminar las cuotas de recuperación en los hospitales, fortalecer la entrega de medicamentos ambulatorios a través del Programa Promese-Cal y avanzar en el Programa de Salud Colectiva.

3.7- El Seguro Nacional de Salud, en el área de la Seguridad Social, deberá incrementar la afiliación de la población pobre a los servicios que ofrece, dentro del Régimen Subsidiado, como principal prioridad en el Presupuesto 2010.

3.8- El Gabinete Social, en materia de Asistencia Social prioriza la inversión en la población más vulnerable, a través de una mayor cobertura del Programa Comer es Primero, así como también, profundiza la Focalización del Subsidio al GLP, el Bono Luz y el de la Policía Preventiva.

3.9- Las instituciones públicas no podrán realizar compras de equipos de oficina y vehículos de ningún tipo, durante el año 2010, con excepción de la Policía Nacional y las Secretarías de Estado de Agricultura, Salud Pública y Educación.

4- Análisis de los Ingresos y las Fuentes Financieras.

El monto del Presupuesto para el año 2010, alcanza un total de RD\$378,997.5 millones, de los cuales, RD\$263,032.9 millones (14.5% del PIB), corresponden a Ingresos y Donaciones y RD\$115,964.6 millones a recursos provenientes de las Fuentes Financieras.

El valor correspondiente a los Ingresos y Donaciones, contempla un monto de RD\$258,932.8 millones, de Ingresos Internos, equivalentes al 14.3% del PIB, distribuidos en RD\$243,870.2 millones (13.5% del PIB) por concepto de Ingresos Tributarios y RD\$15,062.6 millones (0.8% del PIB) a Ingresos no Tributarios. Asimismo, se proyectan Donaciones por un monto de RD\$4,100.0 millones, las cuales son destinadas a financiar Inversiones.

Dentro de los Ingresos Tributarios, las partidas más importantes comprenden los Impuestos: sobre Mercancía y Servicios (RD\$149,649.5 millones), incluyendo el ITBIS, sobre Ingresos (RD\$58,348.5 millones) y al Comercio Exterior (RD\$24,010.7 millones).

5- Análisis de los Gastos y Aplicaciones Financieras.

El Proyecto de Presupuesto para el año 2010, alcanza un total de RD\$378,997.5 millones, de los cuales RD\$310,861.3 millones corresponde a Gastos y RD\$68,136.2 millones a las Aplicaciones Financieras.

En el caso de los Gastos, Presupuestados en RD\$310,861.3 millones, los mismos representan el 17.2% del PIB, en términos nominales, de los cuales los Corrientes alcanzan RD\$225,534.7 millones, (72.6%) y los de Capital, RD\$85,326.6 millones, (27.4%), equivalentes al 12.5% y al 4.7% del PIB, respectivamente.

En resumen, esta distribución del Gasto, en adición a la política fiscal para el próximo año, contemplan disminuir el déficit fiscal de 3.1% del PIB en el 2009, a 2.6% para el 2010, determinando una modificación de la estructura de esos egresos, priorizando el Gasto de Capital y el destinado a los Sectores Sociales, por encima de los demás gastos.

6- Cuenta Ahorro, Inversión y Financiamiento 2010.

DENOMINACION	MONTO	% PIB
CUENTA CORRIENTE		
INGRESOS CORRIENTES		
INGRESOS TRIBUTARIOS	243,870,221,678	13.47%
INGRESOS NO TRIBUTARIOS	14,956,260,240	0.82%
TRANSFERENCIAS CORRIENTES	206,315,891	0.01%
TOTAL DE INGRESOS CORRIENTES	258,932,797,809	14.30%
GASTOS CORRIENTES		
GASTOS DE CONSUMO	105,147,777,317	5.81%
INTERESES	36,382,890,000	2.01%
PRESTACIONES SOCIALES	15,580,148,324	0.86%
TRANSFERENCIAS CORRIENTES	68,433,931,036	3.78%
TOTAL DE GASTOS CORRIENTES	225,534,744,677	12.46%
RESULTADO ECONOMICO (AHORRO/DESAHORRO)	33,398,053,132	1.84%
CUENTA DE CAPITAL		
INGRESOS DE CAPITAL		
VENTA DE ACTIVOS NO FINANCIEROS	116,150	0.00%
DONACIONES DE CAPITAL DEL EXTERIOR	4,100,000,000	0.23%
TOTAL DE INGRESOS DE CAPITAL	4,100,116,150	0.23%
GASTOS DE CAPITAL		
INVERSIÓN REAL DIRECTA	80,992,373,121	3.37%
TRANSFERENCIAS DE CAPITAL	24,334,228,262	1.34%
TOTAL DE GASTOS DE CAPITAL	85,326,599,383	4.71%
TOTAL DE INGRESOS (I + IV)	263,032,913,959	14.53%
TOTAL DE GASTOS (II + V)	310,861,344,060	17.17%
RESULTADO FINANCIERO (SUPERAVIT/DEFICIT)	-47,828,430,101	-2.64%
CUENTA DE FINANCIAMIENTO	47,828,430,101	2.64%
FUENTES FINANCIERAS		
PASIVOS FINANCIEROS	115,964,590,000	6.40%
TOTAL FUENTES FINANCIERAS	115,964,590,000	6.40%
APLICACIONES FINANCIERAS		
PASIVOS FINANCIEROS	64,992,130,000	3.59%
OTRAS APLICACIONES FINANCIERAS	3,144,029,899	0.17%
TOTAL APLICACIONES FINANCIERAS	68,136,159,899	3.76%

Nota:

El Documento del Presupuesto correspondiente al año 2010, contiene el anexo relativo a los temas detallados a continuación:

- 1- La Política Fiscal y el Proyecto de Presupuesto 2010-2012, elaborado por la Dirección General de Crédito Público.
- 2- Estimación de Gastos Tributarios para la República Dominicana, elaborado por la Dirección General de Política y Legislación Tributaria.
- 3- Cuadros Estadísticos sobre los Ingresos, Gastos y Financiamientos.

PRIMERA PARTE

PROYECTO DE PRESUPUESTO DE INGRESOS Y LEY DE GASTOS PUBLICOS 2010



PRESUPUESTO DE INGRESOS Y LEY DE GASTOS PUBLICOS PARA EL EJERCICIO
PRESUPUESTARIO 2010

EL CONGRESO NACIONAL
EN NOMBRE DE LA REPUBLICA

VISTO: El Artículo 37, Acápito 12, de la Constitución de la República

HA DADO LA SIGUIENTE LEY:
NUM.

TÍTULO I
DEL PRESUPUESTO DEL GOBIERNO CENTRAL

CAPÍTULO I

DISPOSICIONES GENERALES PARA EL PRESUPUESTO DEL GOBIERNO
CENTRAL

Artículo 1:

Se aprueba el Presupuesto de Ingresos del Gobierno Central para el ejercicio presupuestario 2010, en la cantidad de Doscientos Sesenta y Tres Mil Treinta y Dos Millones Novecientos Trece Mil Novecientos Cincuenta y Nueve Pesos, (RD\$263,032,913,959), que incluye un monto de Donaciones por Cuatro Mil Cien Millones de Pesos (RD\$4,100,000,000), de acuerdo con el resumen que se indica a continuación:

(Valores en RD\$)

1- INGRESOS CORRIENTES	258,932,797,809
2- INGRESOS DE CAPITAL	4,100,116,150
TOTAL DE INGRESOS (1 + 2)	263,032,913,959

Artículo 2:

Se aprueban apropiaciones para gastos del Gobierno Central durante el ejercicio presupuestario 2010, por la cantidad de Trescientos Diez Mil Ochocientos Sesenta y Un Millones Trescientos Cuarenta y Cuatro Mil Sesenta Pesos, (RD\$310,861,344,060) de acuerdo con lo que se indica a continuación:

(Valores en RD\$)

1- GASTOS CORRIENTES	225,534,744,677
2- GASTOS DE CAPITAL	85,326,599,383
TOTAL DE GASTOS (1+2)	310,861,344,060

Artículo 3:

Como consecuencia de lo establecido en los Artículos 1 y 2 se aprueba para el Presupuesto de Ingresos y Gastos del Gobierno Central correspondiente al ejercicio presupuestario 2010, un déficit de Cuarenta y Siete Mil Ochocientos Veintiocho Millones Cuatrocientos Treinta Mil Ciento Un Pesos (RD\$47,828,430,101) de acuerdo con lo siguiente:

(Valores en RD\$)

1- TOTAL INGRESOS	263,032,913,959
2- TOTAL GASTOS	310,861,344,060
RESULTADO PRESUPUESTARIO (1-2)	(47,828,430,101)

Artículo 4:

Se aprueba el financiamiento del déficit del Presupuesto de Ingresos y Gastos del Gobierno Central para el ejercicio fiscal 2010 por un monto de Cuarenta y Siete Mil Ochocientos Veintiocho Millones Cuatrocientos Treinta Mil Ciento Un Pesos (RD\$47,828,430,101), de acuerdo con el siguiente detalle:

(Valores en RD\$)

1- Fuentes Financieras	115,964,590,000
1.1- Endeudamiento Público	115,964,590,000
2- Aplicaciones Financieras	68,136,159,899
2.1- Amortización de Deuda Pública	64,992,130,000
2.2- Disminución de Cuentas por Pagar	3,144,029,899
Financiamiento Resultado Presupuestario (1-2)	47,828,430,101

Artículo 5:

Se aprueba el total de Ingresos Corrientes, de Capital y de Fuentes Financieras del Gobierno Central para el año 2010 de Trescientos Setenta y Ocho Mil Novecientos Noventa y Siete Millones Quinientos Tres Mil Novecientos Cincuenta y Nueve Pesos, (RD\$378,997,503,959) de acuerdo con el resumen que se indica a continuación:

(Valores en RD\$)

1- Ingresos Corrientes	258,932,797,809
2- Ingresos de Capital	4,100,116,150
3- Fuentes Financieras	115,964,590,000
TOTAL INGRESOS Y FUENTES FINANCIERAS (1+2+3)	378,997,503,959

Artículo 6:

Se aprueba el total de Gastos Corrientes, de Capital y de Aplicaciones Financieras del Gobierno Central para el año 2010 de Trescientos Setenta y Ocho Mil Novecientos Noventa y Siete Millones Quinientos Tres Mil Novecientos Cincuenta y Nueve Pesos, (RD\$378,997,503,959) de acuerdo con el resumen que se indica a continuación:

(Valores en RD\$)

1- Gastos Corrientes	225,534,744,677
2- Gastos de Capital	85,326,599,383
3- Aplicaciones Financieras	68,136,159,899
TOTAL GASTOS Y APLICACIONES FINANCIERAS (1+2+3)	378,997,503,959

CAPITULO II

DISPOSICIONES SOBRE LOS INGRESOS DEL GOBIERNO CENTRAL

Artículo 7:

Los ingresos que perciba el Gobierno Central por cualquier concepto serán considerados como Fuente General del Tesoro para las necesidades públicas, con las excepciones que se detallan en el cuadro presentado a continuación, las cuales se registrarán separadas de la Fuente General:

CUADRO N°. 1
Fuentes Específicas no Registradas en la Fuente General.

N° de Fuente	DETALLE
1644	Ley 196 de fecha 21 de septiembre de 1971. Equipamiento y Mobiliario de Procuraduría General de la República.
1796	Ley 379 de fecha 11 de diciembre de 1981, sobre Pensiones y Jubilaciones de funcionarios y empleados públicos.
1954	Ley 112-00 del 1ro. de noviembre del 2000, sobre los ingresos provenientes del impuesto al consumo de combustibles fósiles y derivados del petróleo.
1955	Ley 166-03 de fecha 6 de octubre del 2003, sobre los recursos destinados a los Ayuntamientos del país.
1956	Ley 275 del 21 de diciembre de 1979, establece un cero punto cincuenta por ciento (0.50%), de los ingresos correspondientes a la FUENTE GENERAL (100) para los Partidos Políticos.
1963	Ley 140-02 del 25 de julio del 2002, por conceptos de impuestos a las Bancas de Apuestas Deportivas.
1970	Ley 158-01 del 9 de octubre del 2001, para la promoción de la República Dominicana en el exterior. 50% de las recaudaciones a las tarjetas de turismo.
1972	Ley 168-01 de fecha 18 de octubre del 2001, establece un ocho por ciento (8%) de los impuestos Selectivos al Tabaco y a los Cigarrillos.
1973	Ley 180-01 del 10 de noviembre del 2001, para el Fomento de la Industria Lechera.
1974	Ley 112-00, del 1ro. de noviembre del 2000, destinados al Fomento de la Energía Alternativa.
2043	Ley No. 227-06, crea FUENTE ESPECIFICA Especial para Reembolsos Tributarios. 0.5% recaudación de la DGII.
2048	Ley 29-06, del 16 de febrero del 2006, destina al deporte dominicano, el ochenta por ciento (80%), del treinta por ciento (30%), de los ingresos provenientes de las recaudaciones por concepto de las operaciones de las máquinas tragamonedas.
2049	Ley 29-06 del 16 de febrero del 2006, destina un veinte por ciento (20%) a favor del Consejo Nacional para la Niñez y la Adolescencia.
2050	Ley 88-03, destina a favor de las Casas de Acogidas o Refugios, el uno por ciento (1%), de las recaudaciones por concepto del porte y tenencia de armas de fuego.

Párrafo I: Se registrarán en la FUENTE GENERAL DEL TESORO, la proporción de los montos de las recaudaciones de las FUENTES ESPECÍFICAS que se detallan a continuación:

CUADRO N°. 2
Monto de Ingresos de Fuentes Específicas registrado en la Fuente General

(EN RD\$)

NO. FONDOS	DESCRIPCION	MONTO
1963	FONDO DEL 40% RECAUDACIONES BANCAS DE APUESTAS	223,615,845.00
1970	FONDO DE PROMOCION DE REPUBLICA DOMINICANA EN EL EXTERIOR	20,328,048.00
1972	8% SOBRE IMP.SELECTIVO AL TABACO Y A LOS CIGARRILLOS.	50,512,842.00
1974	5% DEL DIFERENCIAL P/ENERGIA ALTERNATIVA	648,681,988.00
2043	FONDO ESPECIAL REEMBOLSO TRIBUTARIO	133,257,522.00
2048	30% RECAUDACION DE LAS OPERACIONES MAQUINAS TRAGAMONEDAS	19,749,455.00
2049	20 DEL 30% RECAUDACION DE LAS OPERACIONES MAQUINAS TRAGAMONEDAS	4,937,364.00
	TOTAL	1,101,083,064

Párrafo II: Las Fuentes de Recaudación que hayan sido creadas por Ley con un destino específico, serán las únicas que se identificarán con el código de la fuente específica, tal como se establece en los Cuadros Nos. 1 y 2 del presente Artículo. Los Préstamos y las Donaciones externos e internos no serán desagregados por fuente específica. Esta determinación regirá tanto para la clasificación de ingresos como para la clasificación de gastos por fuente de financiamiento y se implementará gradualmente durante la ejecución del presupuesto de la gestión 2010.

Artículo 8:

Los ingresos provenientes de las donaciones y los préstamos aprobados por el Congreso Nacional que se reciban durante el ejercicio 2010 y que no hayan sido incorporados a la presente Ley, podrán ser incluidos, por Resolución del Secretario de Estado de Hacienda, en el Presupuesto de Ingresos y Ley de Gastos Públicos, al momento de hacerse efectivos y según los compromisos que se establezcan con los organismos donantes respectivos.

Artículo 9:

Los recursos provenientes de donaciones y préstamos externos, así como todos los ingresos y financiamientos de fuentes internas que perciban los organismos del Gobierno Central, incluyendo préstamos bancarios e ingresos que recauden las Secretarías de Estado, deberán ser depositados en la Tesorería Nacional y su utilización, durante la ejecución presupuestaria, se regirá por las normas vigentes.

Artículo 10:

Toda información sobre ejecución del presupuesto de gastos, registros contables y Estados Financieros de los proyectos de inversión financiados con préstamos externos, será registrada en el Sistema de Unidades Ejecutoras de Préstamos Externos (UEPEX). La Secretaría de Estado de Hacienda establecerá los mecanismos para que, tanto la Dirección General de Inversión Pública como los Organismos Financiadores Internacionales, así como la Contraloría General de la República y la Cámara de Cuentas tengan acceso permanente a las transacciones y a la información procesada en el UEPEX.

CAPITULO III

DISPOSICIONES SOBRE LOS GASTOS Y APLICACIONES FINANCIERAS DEL GOBIERNO CENTRAL

Artículo 11:

El Presupuesto de Gastos y de Aplicaciones Financieras del Gobierno Central se distribuirá por Capítulos y Áreas Programáticas, según se indica a continuación:

**CUADRO N° 3
PRESUPUESTO DE GASTOS Y APLICACIONES FINANCIERAS DEL
GOBIERNO CENTRAL
CLASIFICADO POR CAPÍTULOS Y AREAS PROGRAMATICAS
AÑO 2010
(Valores en RD\$)**

CAPITULOS Y AREAS PROGRAMATICAS	MONTO
0101 - CONGRESO NACIONAL	4,873,137,104
Producción de Bienes y Prestación de Servicios	4,169,087,621
Deuda Pública	90,121,973
Transferencias	613,927,510
0201 - PRESIDENCIA DE LA REPÚBLICA	43,227,171,671
Dirección y Apoyo Técnico Administrativo	3,532,342,764
Producción de Bienes y Prestación de Servicios	25,463,581,628
Transferencias	14,231,247,279
0202 - SECRETARIA DE ESTADO DE INTERIOR Y POLICIA	23,902,874,923
Dirección y Apoyo Técnico Administrativo	352,278,918
Producción de Bienes y Prestación de Servicios	6,677,068,394
Transferencias	16,873,527,611
0203 - SECRETARIA DE ESTADO DE LAS FF AA	12,328,290,284
Dirección y Apoyo Técnico Administrativo	1,101,063,338
Producción de Bienes y Prestación de Servicios	8,162,424,936
Transferencias	3,064,802,010
0204 - SECRETARIA DE ESTADO DE RELACIONES EXTERIORES	4,337,884,696
Dirección y Apoyo Técnico Administrativo	721,828,335
Producción de Bienes y Prestación de Servicios	3,563,174,435
Transferencias	52,881,926
0205 - SECRETARIA DE ESTADO DE HACIENDA	9,175,703,636
Dirección y Apoyo Técnico Administrativo	507,001,475
Producción de Bienes y Prestación de Servicios	1,787,470,246
Transferencias	6,881,231,915

(CONTINUACION CUADRO N° 3)

CAPITULOS Y AREAS PROGRAMATICAS	MONTO
0206 - SECRETARIA DE ESTADO DE EDUCACIÓN	37,428,725,119
Dirección y Apoyo Técnico Administrativo	4,718,429,584
Producción de Bienes y Prestación de Servicios	29,503,281,560
Transferencias	3,207,013,975
0207 - SECRETARIA DE ESTADO DE SALUD PÚBLICA	36,033,871,310
Dirección y Apoyo Técnico Administrativo	1,675,593,836
Producción de Bienes y Prestación de Servicios	20,121,062,747
Transferencias	14,237,214,727
0208 – SECRETARIA DE ESTADO DE DEPORTES, EDUCACION FÍSICA Y RECREACION	2,205,741,009
Dirección y Apoyo Técnico Administrativo	1,047,225,196
Producción de Bienes y Prestación de Servicios	666,090,997
Transferencias	492,424,816
0209 - SECRETARIA DE ESTADO DE TRABAJO	1,484,266,564
Dirección y Apoyo Técnico Administrativo	224,655,813
Producción de Bienes y Prestación de Servicios	412,652,776
Transferencias	846,957,975
0210 - SECRETARIA DE ESTADO DE AGRICULTURA	8,100,564,012
Dirección y Apoyo Técnico Administrativo	907,348,448
Producción de Bienes y Prestación de Servicios	2,652,972,504
Transferencias	4,540,243,060
0211 - SECRETARIA DE ESTADO DE OBRAS PUBLICAS Y COMUNICACIONES	29,702,476,080
Dirección y Apoyo Técnico Administrativo	1,101,511,381
Producción de Bienes y Prestación de Servicios	26,252,428,131
Transferencias	2,348,536,568
0212 - SECRETARIA DE ESTADO DE INDUSTRIA Y COMERCIO	2,302,540,008
Dirección y Apoyo Técnico Administrativo	349,131,496
Producción de Bienes y Prestación de Servicios	755,040,170
Transferencias	1,198,368,342

(CONTINUACION CUADRO No. 3)

CAPITULOS Y AREAS PROGRAMATICAS	MONTO
0213 - SECRETARIA DE ESTADO DE TURISMO	961,076,584
Dirección y Apoyo Técnico Administrativo	480,808,011
Producción de Bienes y Prestación de Servicios	480,268,573
0214 - PROCURADURÍA GENERAL DE LA REPUBLICA	2,731,403,935
Producción de Bienes y Prestación de Servicios	2,731,403,935
0215 - SECRETARIA DE ESTADO DE LA MUJER	367,997,284
Dirección y Apoyo Técnico Administrativo	193,225,958
Producción de Bienes y Prestación de Servicios	136,046,951
Transferencias	38,724,375
0216 - SECRETARIA DE ESTADO DE CULTURA	1,285,846,626
Dirección y Apoyo Técnico Administrativo	228,982,165
Producción de Bienes y Prestación de Servicios	726,262,159
Transferencias	330,602,302
0217 - SECRETARIA DE ESTADO DE LA JUVENTUD	325,890,586
Producción de Bienes y Prestación de Servicios	304,279,986
Transferencias	21,610,600
0218 - SECRETARIA DE ESTADO DE MEDIO AMBIENTE Y RECURSOS NATURALES	5,306,517,995
Dirección y Apoyo Técnico Administrativo	332,403,099
Producción de Bienes y Prestación de Servicios	1,052,340,620
Transferencias	3,921,774,276
0219 - SECRETARIA DE ESTADO DE EDUCACION SUPERIOR, CIENCIA Y TECNOLOGIA	5,733,384,198
Dirección y Apoyo Técnico Administrativo	301,562,687
Producción de Bienes y Prestación de Servicios	86,595,139
Transferencias	5,345,226,372
0220 - SECRETARIA DE ESTADO DE ECONOMIA, PLANIFICACION Y DESARROLLO	4,131,654,757
Producción de Bienes y Prestación de Servicios	3,726,689,446
Transferencias	404,965,311

(CONTINUACION CUADRO No. 3)

CAPITULOS Y AREAS PROGRAMATICAS	MONTO
0221 - SECRETARIA DE ESTADO DE ADMINISTRACION PUBLICA	383,842,837
Dirección y Apoyo Técnico Administrativo	200,211,864
Producción de Bienes y Prestación de Servicios	104,881,473
Transferencias	78,749,500
0301 - PODER JUDICIAL	3,720,477,636
Producción de Bienes y Prestación de Servicios	3,385,206,194
Deuda Pública	39,999,999
Transferencias	295,271,443
0401 - JUNTA CENTRAL ELECTORAL	3,573,166,667
Dirección y Apoyo Técnico Administrativo	845,889,141
Producción de Bienes y Prestación de Servicios	1,572,945,417
Deuda Publica	13,907,927
Transferencias	1,140,424,182
0402 - CÁMARA DE CUENTAS	423,861,897
Producción de Bienes y Prestación de Servicios	423,861,897
0998 - ADMINISTRACION DE DEUDA PUBLICA Y ACTIVOS FINANCIEROS	104,385,020,000
Deuda Publica	104,385,020,000
0999 - ADMINISTRACION DE OBLIGACIONES DEL TESORO NACIONAL	30,564,116,541
Dirección y Apoyo Técnico Administrativo	3,029,968,591
Transferencias	27,534,147,950
TOTAL GENERAL	378,997,503,959

Artículo 12:

El detalle de las apropiaciones consignadas en el Cuadro No.3 anterior, se realizará por la Distribución Administrativa del Presupuesto, de acuerdo a lo establecido en el Artículo 43 de la Ley 423-06. La Dirección General de Presupuesto efectuará la distribución administrativa de los gastos del Gobierno Central, en consulta con los respectivos organismos y propondrá los niveles de apropiación detallados por Categoría Programática y Función, así como por Objeto, Cuenta, Subcuenta, Fuente de Financiamiento, Organismo Financiador y Ubicación Geográfica. La Distribución Administrativa del Presupuesto del Gobierno Central será aprobada por Decreto del Poder Ejecutivo y será de cumplimiento obligatorio por parte de todos los organismos públicos incluidos en ese nivel de Gobierno.

Párrafo 1: El Reglamento de Modificaciones Presupuestarias que el Poder Ejecutivo debe aprobar, de acuerdo a lo dispuesto en la Ley Orgánica de Presupuesto No. 423-06 de fecha 17 de noviembre del año 2006, establecerá los niveles limitativos e indicativos de las apropiaciones presupuestarias.

Artículo 13:

Se autoriza al Poder Ejecutivo para incluir, en el cierre del ejercicio presupuestario de la Gestión 2010, los ajustes presupuestarios para los casos en que las apropiaciones presupuestarias normadas por el Artículo 32 de la Ley 423-06, se utilicen para incrementar las asignaciones de otros organismos del Gobierno Central. En esos casos, las apropiaciones otorgadas al Capítulo de la Presidencia de la República serán disminuidas de ese Capítulo y pasarán a las del Capítulo al cual han sido destinadas.

Artículo 14:

Se establece un monto de gasto inferior a lo que determinan los porcentajes incluidos en las diferentes leyes específicas y en los Artículos 32 y 33 de la Ley 423-06, para la Junta Central Electoral, para el Congreso Nacional, el Poder Judicial, la Procuraduría General de la República, la Cámara de Cuentas, los Ayuntamientos del país y para las apropiaciones a disposición del Presidente de la República. El exceso de recursos entre lo dispuesto en las respectivas leyes específicas y los montos apropiados en la presente ley, se integrarán a la FUENTE GENERAL.

Párrafo: El Poder Ejecutivo, por medio de la Distribución Administrativa del Presupuesto, procederá a detallar las transferencias que la presente Ley aprueba para los Ayuntamientos, estableciendo el monto que corresponde a cada uno de ellos de acuerdo a los índices que se determinan en las disposiciones legales vigentes. Para la ejecución del presupuesto, la Tesorería Nacional procederá a la entrega de fondos a cada Ayuntamiento o Junta Municipal, conforme a dicha distribución.

Artículo 15:

Los organismos privados que reciben transferencias del Gobierno y que se incluyen en el presente Capítulo, deberán demostrar su existencia y funcionamiento regular. Para la transferencia de recursos financieros deben entregar, cada noventa (90) días, un informe detallado de la aplicación mensual de dichos recursos a la Secretaría de Estado de Economía, Planificación y Desarrollo, a través de la institución sectorial

correspondiente. Las instituciones que no cumplan con estas obligaciones, perderán automáticamente el derecho a recibir recursos del presupuesto del Gobierno Central.

Artículo 16:

En la presente Ley, se habilitan categorías institucionales que tienen carácter exclusivamente presupuestario o expositivo y no significan la creación o conformación de organismo de tipo jurídico institucional alguno. Estas categorías se identifican como 0998 "Administración de Deuda Pública y Otros Activos Financieros" y 0999 "Administración de Obligaciones del Tesoro Nacional", las cuales tienen apropiaciones que son necesarias para el funcionamiento propio del Estado y que, por su naturaleza, no son aplicables a un Capítulo en particular.

Artículo 17:

Los Fondos en Avance no podrán utilizarse como modalidad de ejecución del Presupuesto de Ingresos y Ley de Gastos Públicos. Se exceptúan de esta disposición a las entregas de fondos que se realizan a los Poderes Legislativo, Judicial, a la Cámara de Cuentas y a las actividades del Poder Ejecutivo relacionadas con el sistema de seguridad e inteligencia, así como a los casos de excepción aprobados expresamente y mediante resolución justificada por el Secretario de Estado de Hacienda.

Los Fondos Reponibles constituyen Anticipos Financieros y en tal virtud, son mecanismos de excepción a los procedimientos de ejecución del presupuesto establecidos en la Ley No. 423-06, por lo que las Secretarías de Estado deberán gestionar la apertura de estos fondos mediante una solicitud dirigida a la Secretaría de Estado de Hacienda la misma que autorizará su creación, aumento o disminución mediante una Resolución Administrativa.

Párrafo I: Los Organismos del Gobierno Central que reciban Fondos Reponibles o Fondos en Avance deberán registrar sus cuentas bancarias en el Sistema Integrado de Gestión Financiera (SIGEF) a fin de que la Tesorería Nacional pueda tener información sobre el monto total de las disponibilidades financieras del Gobierno Central. Dichas cuentas serán específicas para cada una de estas modalidades y, por tanto, no se podrán depositar Fondos en Avance conjuntamente con Fondos Reponibles u otros recursos públicos que no sean los que provengan de cada uno de estos anticipos financieros.

Párrafo II: Los organismos del Gobierno Central que reciban Fondos en Avance o Fondos Reponibles deberán informar, en la solicitud de apertura de cada fondo, las categorías programáticas, la fuente de financiamiento, el organismo financiador y los objetos del gasto en los que se tenga previsto utilizar dichos Fondos, así como el número de cuenta bancaria donde se depositarán y administrarán los mismos.

Párrafo III: la Dirección General de Presupuesto deberá elaborar un informe técnico recomendando a la Secretaría de Estado de Hacienda la creación, ampliación o

reducción de Fondos Reponibles solicitados por las Secretarías de Estado. La apertura y aumento se realizará siempre que dichas Secretarías hayan registrado previamente el preventivo en el SIGEF. Las reposiciones de estos Fondos serán autorizadas únicamente cuando las Secretarías de Estado hayan presentado la respectiva rendición de cuentas.

Artículo 18: Las apropiaciones presupuestarias aprobadas por la presente Ley constituyen el límite máximo de gasto, sujeto a la disponibilidad efectiva de los ingresos estimados, que podrán disponer los organismos públicos comprendidos en la misma, con el propósito de cumplir con las políticas, objetivos, resultados y metas previstas. Dichas apropiaciones no constituyen, en ningún caso, un derecho adquirido por las unidades ejecutoras de los mencionados organismos, los cuales no podrán tramitar, comprometer, asumir obligaciones de pago ni realizar gasto alguno si, previamente, no han recibido la respectiva cuota periódica de compromisos.

Párrafo: El no cumplimiento de las obligaciones y restricciones contenidas en este Artículo compromete la responsabilidad administrativa de los funcionarios involucrados y los hace pasibles de las sanciones establecidas en el Título VIII de la Ley Orgánica de Presupuesto, N° 423-06, de fecha 17 de noviembre de 2006.

Artículo 19: Ningún organismo incluido en la presente Ley podrá transferir apropiaciones presupuestarias de Gastos de Capital a Gastos Corrientes, con excepción de las incorporadas en virtud de lo dispuesto por los Artículos 32 y 33 de la Ley Orgánica de Presupuesto, N° 423-06, de fecha 17 de noviembre de 2006.

CAPITULO IV
DISPOSICIONES SOBRE FINANCIAMIENTO DEL GOBIERNO CENTRAL

Artículo 20:

Se aprueba la estrategia de financiamiento del Presupuesto de Ingresos y Ley de Gastos Públicos, que consiste en obtener financiamiento por un monto de Ciento Quince Mil Novecientos Sesenta y Cuatro Millones Quinientos Noventa Mil Pesos (RD\$115,964,590,000) y realizar amortizaciones de pasivos por un monto de Sesenta y Ocho Mil Ciento Treinta y Seis Millones Ciento Cincuenta y Nueve Mil Ochocientos Noventa y Nueve Pesos (RD\$68,136,159,899), resultando un nivel de financiamiento neto máximo para el año 2010 de Cuarenta y Siete Mil Ochocientos Veintiocho Millones Cuatrocientos Treinta Mil Ciento Un Pesos (RD\$47,828,430,101), equivalente al 2.6% del Producto Interno Bruto (PIB).

Parrafo 1: Las Fuentes Financieras presentadas en el siguiente cuadro, correspondientes al Crédito Interno, podrán provenir de emisión de bonos en el Mercado de Valores o en la Banca Local y, en el caso de las fuentes externas, de organismos multilaterales como el Banco Interamericano de Desarrollo, el Banco Mundial, el Fondo Monetario Internacional y la Corporación Andina de Fomento.

CUADRO N°. 4
Fuentes Financieras

Valores en (RD\$)

DETALLE	MONTO
1- <u>Fuentes Internas</u>	<u>35,048,090,000</u>
1.1-Saldo de Caja de Gestión 2009	0
1.2-Crédito Interno	32,048,090,000
1.3-Emisión y Colocación de Bonos para Deuda Administrativa	3,000,000,000
2- <u>Fuentes Externas</u>	<u>80,916,500,000</u>
2.1- Bonos Globales	22,740,000,000
2.2- Bilaterales (Petrocaribe)	9,854,000,000
2.3- Multilaterales	21,792,500,000
2.4- Banca Internacional	26,530,000,000
TOTAL FUENTES FINANCIERAS	115,964,590,000

Párrafo II: Las Aplicaciones Financieras estarán compuestas por las partidas presentadas en el siguiente cuadro:

CUADRO N°. 5
Aplicaciones Financieras
 (Valores en RD\$)

DETALLE	MONTO
<u>Amortización Deuda Interna</u>	<u>36,825,190,000</u>
Bonos Ley 359-07 (Tormenta Noel)	1,700,170,000
Bonos Ley 172-03	5,140,000,000
Bonos Ley 120-05	1,888,000,000
Bonos Ley 498-08 (CDEEE)	3,224,390,000
Banca Local	24,872,630,000
<u>Amortización Deuda Externa</u>	<u>28,166,940,000</u>
Banca Comercial Internacional y Bonos	8,113,800,000
Multilaterales	5,797,400,000
Bilaterales	14,255,740,000
<u>Disminución de Cuentas por Pagar</u>	<u>3,144,029,899</u>
Reembolsos Tributarios y otras Cuentas por Pagar	144,029,899
Cancelación de Deuda Administrativa	3,000,000,000
TOTAL APLICACIONES FINANCIERAS	68,136,159,899

Artículo 21:

Se autoriza al Poder Ejecutivo, a través de la Secretaría de Estado de Hacienda, la emisión de Letras del Tesoro, en virtud de lo dispuesto en el Artículo 5 de la Ley 6-06 sobre Crédito Público, las que deberán de ser canceladas antes de finalizar el ejercicio presupuestario 2010, por un monto máximo de Cuatro Mil Millones de Pesos (RD\$4,000,000,000) y por un monto máximo de Ciento Treinta Millones de Dólares (US\$130,000,000).

Párrafo: Los intereses que devenguen las Letras del Tesoro, que se autorizan en el presente Artículo, se incluyen en la programación del servicio de la Deuda Pública incorporada en el Presupuesto de Gastos aprobado en virtud de la presente Ley.

Artículo 22:

Se autoriza al Poder Ejecutivo, a través de la Secretaría de Estado de Hacienda, en virtud de lo dispuesto en el Párrafo II del Artículo 37 de la Ley Orgánica de Presupuesto No. 423-06 y en el Artículo 21 de la Ley 6-06 sobre Crédito Público, a emitir bonos de Deuda Pública Interna por un monto máximo de Tres Mil Millones de Pesos (RD\$3,000,000,000) para la cancelación parcial del saldo pendiente de la Deuda Administrativa contraída por el Gobierno Central hasta el 31 de diciembre del 2005. Las características de la emisión serán similares a las ya existentes para el mismo concepto, a saber, un plazo mínimo de amortización de tres (3) años y una tasa de interés fija máxima de siete por ciento (7%) anual.

Párrafo I: Inscripción.- Los Bonos emitidos por la Secretaría de Estado de Hacienda serán inscritos en el Registro del Mercado de Valores y de Productos de la Superintendencia de Valores, de acuerdo con lo dispuesto por la Ley 19-00, del 8 de mayo del 2000 y su Reglamento, que regula el Mercado de Valores de la República Dominicana. Igualmente serán registrados en la Bolsa de Valores de la República Dominicana.

Párrafo II: Anotaciones en Cuenta.- Los Bonos serán registrados en un Sistema de Registro Electrónico de Valores, autorizado como parte de las funciones de la Central de Valores Dominicanos (CEVALDOM).

Párrafo III: Identificación.- Los bonos emitidos poseerán un código de identificación internacional ISIN (International Securities Identification Number).

Párrafo IV: Custodia.- Los bonos serán custodiados en CEVALDOM, filial de la Bolsa de Valores de la República Dominicana, especializada en la custodia y administración de valores, la cual tendrá también a su cargo la compensación y liquidación de operaciones que se realicen en el mercado dominicano de Títulos y Valores. Dicha filial se encuentra registrada en la Superintendencia de Valores como Central de Valores bajo el No. de Registro SIV: SVDCV-001.

Párrafo V: Tratamiento Tributario de los Rendimientos y el Capital.- En aplicación de los artículos 8 y 9 de la Ley No.6-06, sobre Crédito Público; Artículos 21, Párrafo III, y 22 Párrafo I, Literal b), de la Ley 498-08 y Artículo 6 de la 163-09, los intereses devengados por dichos bonos, así como también el pago del principal, estarán exentos de toda retención impositiva o cualquier clase de impuestos, derechos, tasas, recargos, arbitrios, honorarios o contribución pública, gubernamental o municipal.

a) La compra, venta o traspaso, por cualquier causa, ya sea por sucesión, donación o cualquier otro medio equivalente de transmisión de propiedad como lo es a título gratuito entre vivos o testamentaria, estarán exentos de impuestos, y en consecuencia, ni tales bonos ni sus accesorios serán computables en la determinación de los valores tasables, ni deberán ser declarados, ni estarán sometidos a indisponibilidad a causa de dichos gravámenes, pudiendo ser objeto de toda clase de operaciones sin necesidad de permiso ni autorización.

b) Los Bonos podrán ser aceptados como garantía o fianza por el Estado Dominicano, sus organismos autónomos o los municipios, exceptuando el Banco Central de la República Dominicana. Asimismo, estos valores podrán ser utilizados por las compañías de seguros para la composición de sus reservas técnicas, de acuerdo con las disposiciones contenidas en la Ley 146-02, así como por las Administradoras de Fondos de Pensiones (AFP), como instrumentos de inversión, si así lo autoriza el Consejo Nacional de Seguridad Social (CNSS), previa ponderación y recomendación de la Comisión Clasificadora de Riesgos, conforme a la Ley No. 87-01, que crea el Sistema Dominicano de Seguridad Social, de fecha 9 de mayo del 2001, y sus reglamentos.

c) El valor facial de los bonos vencidos podrá ser utilizado para el pago de impuestos sobre la renta por parte de compañías legalmente constituidas en República Dominicana, siempre que las mismas estén al día con todos sus compromisos fiscales frente al Estado Dominicano.

Artículo 23:

Se autoriza al Poder Ejecutivo, a través de la Secretaría de Estado de Hacienda, en virtud de lo dispuesto en el Párrafo II del Artículo 37 de la Ley Orgánica de Presupuesto No. 423-06 y en el Artículo 21 de la Ley 6-06 sobre Crédito Público, a contratar y desembolsar un monto máximo de Treinta y Dos Mil Cuarenta y Ocho Millones Dieciséis Mil Novecientos Sesenta y Tres Pesos (RD\$32,048,016,963) como financiamiento de apoyo presupuestario tanto por medio de títulos o bonos a ser emitidos en el mercado local, así como por medio de créditos bancarios obtenidos en el sistema financiero doméstico.

Párrafo I: La emisión de títulos o bonos, deberá cumplir las siguientes condiciones:

- a) Serán emitidos a la tasa de interés anual vigente en el mercado al momento de la emisión, hasta un máximo de 20% anual, y tendrán una duración mínima de un año, pagadero a término.
- b) Los intereses serán pagaderos semestralmente. Serán emitidos en forma de Macrotítulo y aplicarán las características definidas en los Párrafos I, II, III, IV y V, acápites a), b) y c) del Artículo 22 de la presente Ley.

Párrafo II: Los créditos bancarios, serán contratados a una tasa de interés máxima de 20% anual.

Párrafo III: Las comisiones de estas operaciones serán compatibles con las vigentes en el mercado para créditos al sector público.

Párrafo IV: El Secretario de Estado de Hacienda deberá informar al Congreso de la República sobre cada una de las operaciones que realice en el marco de la autorización establecida en el dispositivo principal de este Artículo, en ocasión de presentar el Informe Trimestral establecido en el Artículo 27 de la Ley N° 6-06 de Crédito Público.

Artículo 24:

En cumplimiento con lo dispuesto en el Párrafo II del Artículo 37 y el Artículo 38 de la Ley Orgánica de Presupuesto N°. 423-06 y el Artículo 21 de la Ley N°. 6-06 sobre Crédito Público, se autoriza al Poder Ejecutivo, a través de la Secretaria de Estado de Hacienda a contratar las siguientes operaciones de Crédito Público para Apoyo Presupuestario, las cuales, con carácter de excepción, quedan autorizadas y aprobadas en la Ley de Gastos Públicos del Presupuesto 2010.

Párrafo: El carácter excepcional del presente Artículo no exime al Poder Ejecutivo de la obligación de enviar al Congreso Nacional cada uno de los contratos, una vez firmados, para su ratificación mediante Resolución emitida por este Cuerpo Legislativo.

1. Segunda Fase del Préstamo de Apoyo a la Competitividad, negociado con el Banco Interamericano de Desarrollo (BID), por un monto de Sesenta Millones de Dólares (US\$60,000,000) a una tasa de interés máxima de LIBOR más un margen compatible con el vigente en el mercado para la República Dominicana y con un plazo mínimo de amortización de 7 años.
2. Segundo Préstamo para Apoyo de Políticas de Desempeño y Rendición de Cuentas de los Sectores Sociales, otorgado por el Banco Mundial por Ciento Cincuenta Millones de Dólares (US\$150,000,000) a una tasa de interés máxima de LIBOR más un margen compatible con el vigente en el mercado para la República Dominicana y con un plazo mínimo de amortización de 7 años.

3. Segunda Fase del Préstamo para el Programa de Protección Social negociado con el Banco Interamericano de Desarrollo (BID), por un monto de Cincuenta Millones de Dólares (US\$50,000,000) a una tasa de interés máxima de LIBOR más un margen compatible con el vigente en el mercado para la República Dominicana y con un plazo mínimo de amortización de 7 años.

Artículo 25:

En cumplimiento con lo dispuesto en el Párrafo II del Artículo 37 y Artículo 38 de la Ley No. 423-06 sobre Presupuesto y del Artículo 21 de la Ley No. 6-06 sobre Crédito Público, se autoriza al Poder Ejecutivo la contratación de las siguientes operaciones de Crédito Público. La Secretaría de Estado de Hacienda, dispondrá de las mismas una vez que el Congreso Nacional las apruebe de conformidad con la Constitución de la República:

1. **Aprovechamiento Múltiple del Río Camú (Presa de Guaiguí) (Ejecutor: Instituto Nacional de Recursos Hidráulicos - INDRHI)**, cuyo monto máximo de contratación asciende a Setenta Millones de Dólares (US\$70,000,000) a ser concertado con la banca internacional a una tasa de de interés máxima de LIBOR más un margen compatible con el vigente en el mercado para la República Dominicana, un periodo de gracia mínimo de 2 años y un plazo de amortización mínimo de 7 años. Las comisiones serán compatibles con las vigentes en el mercado.
2. **Segunda etapa Acueducto Múltiple Hermanas Mirabal (Ejecutor: Instituto Nacional de Aguas Potables y Alcantarillado - INAPA)**, cuyo monto de contratación asciende a Cincuenta Millones de Dólares (US\$50,000,000), a ser concertado con la banca internacional a una tasa de interés máxima de LIBOR más un margen compatible con el vigente en el mercado para la República Dominicana, un periodo de gracia mínimo de 2 años y un plazo de amortización mínimo de 7 años. Las comisiones serán compatibles con las vigentes en el mercado.
3. **Segunda etapa Acueducto de Nagua (Ejecutor: Instituto Nacional de Aguas Potables y Alcantarillado - INAPA)**, cuyo monto de contratación asciende a Veinte Millones de Dólares (US\$20,000,000), a ser concertado con la banca internacional a una tasa de interés máxima de LIBOR más un margen compatible con el vigente en el mercado para la República Dominicana, un periodo de gracia mínimo de 2 años y un plazo de amortización mínimo de 7 años. Las comisiones serán compatibles con las vigentes en el mercado.
4. **Acueducto de Moca (Ejecutor: Corporación del Acueducto y Alcantarillado de Moca - CORAAMOCA)**, cuyo monto de contratación aasciende a Cuarenta Millones de Dólares (US\$40,000,000), a ser concertado con la banca internacional a una tasa de interés máxima de LIBOR más un margen compatible con el vigente en el mercado para la República Dominicana, un periodo de gracia mínimo de 2 años y un plazo de amortización mínimo de 7 años. Las comisiones serán compatibles con las vigentes en el mercado.

5. **Acueducto Múltiple de Peravia (Ejecutor: Instituto Nacional de Aguas Potables y Alcantarillado - INAPA)**, cuyo monto de contratación asciende a Ciento Diez Millones de Dólares (US\$110,000,000), a ser concertado con la banca internacional a una tasa de interés máxima de LIBOR más un margen compatible con el vigente en el mercado para la República Dominicana, un período de gracia mínimo de 2 años y un plazo de amortización mínimo de 7 años. Las comisiones serán compatibles con las vigentes en el mercado, verificado por la Superintendencia de Valores.
6. **Acueducto de Puerto Plata (Ejecutor: Corporación del Acueducto y Alcantarillado de Puerto Plata - CORAAPLATA)**, cuyo monto de contratación asciende a Cien Millones de Dólares (US\$100,000,000), a ser concertado con la banca internacional a una tasa de interés máxima de LIBOR más un margen compatible con el vigente en el mercado para la República Dominicana, un período de gracia mínimo de 2 años y un plazo de amortización mínimo de 7 años. Las comisiones serán compatibles con las vigentes en el mercado.
7. **Segunda Etapa Acueducto de Santiago (Ejecutor: Corporación del Acueducto y Alcantarillado de Santiago - CORAASAN)**, cuyo monto de contratación asciende a Veinte y Nueve Millones de Dólares (US\$29,000,000), a ser concertado con la banca internacional a una tasa de interés máxima de LIBOR más un margen compatible con el vigente en el mercado para la República Dominicana, un período de gracia mínimo de 2 años y un plazo de amortización mínimo de 7 años. Las comisiones serán compatibles con las vigentes en el mercado.
8. **Fase Final del Proyecto Central Hidroeléctrica de Palomino (Ejecutor: Corporación Dominicana de Empresas Eléctricas Estatales - CDEEE)**, cuya contratación final asciende a Ciento Cincuenta y Cinco Millones de Dólares (US\$155,000,000), a ser concertado con la banca internacional a una tasa de interés máxima de LIBOR más un margen compatible con el vigente en el mercado para la República Dominicana, un período de gracia mínimo de 2 años y un plazo de amortización mínimo de 7 años. Las comisiones serán compatibles con las vigentes en el mercado.
9. **Fase Final del Proyecto Central Hidroeléctrica Las Placetas (Ejecutor: Corporación Dominicana de Empresas Eléctricas Estatales - CDEEE)**, cuya contratación final asciende a Noventa y Ocho Millones de Dólares (US\$98,000,000), a ser concertado con la banca internacional a una tasa de interés máxima de LIBOR más un margen compatible con el vigente en el mercado para la República Dominicana, un período de gracia mínimo de 2 años y un plazo de amortización mínimo de 7 años.

10. **Programa Multifase de Equidad Educación Media- Fase II (Ejecutor: Secretaría de Estado de Educación)**, cuyo monto de contratación asciende a Cincuenta Millones de Dólares (US\$50,000,000), el cual será financiado por el Banco Interamericano de Desarrollo (BID), a una tasa basada en la LIBOR, un período de gracia mínimo de 3 años y un plazo de amortización mínimo de 15 años. Las comisiones serán compatibles con las vigentes en el mercado para el Gobierno.
11. **Proyecto de Equipamiento de Unidad Oncológica de la UASD (Ejecutor: Oficina de Ingenieros Supervisores de Obras del Estado - OISOE)**, cuyo monto de contratación asciende a Cuarenta Millones de Dólares (US\$40,000,000), el cual será concertado con la banca internacional a una tasa de interés máxima de LIBOR más un margen compatible con el vigente en el mercado para la República Dominicana, un período de gracia mínimo de 2 años y un plazo de amortización mínimo de 7 años. Las comisiones serán compatibles con las vigentes en el mercado.
12. **Proyecto de Corredor Duarte (Ejecutor: Secretaría de Estado de Obras Publicas y Comunicaciones - SEOPC)**, cuyo monto de contratación asciende a Sesenta y Siete Millones de Dólares (US\$67,000,000), el cual será concertado con la banca internacional a una tasa de interés máxima de LIBOR más un margen compatible con el vigente en el mercado para la República Dominicana, un período de gracia mínimo de 2 años y un plazo de amortización mínimo de 7 años. Las comisiones serán compatibles con las vigentes en el mercado.
13. **Proyecto VIADOM (Ejecutor: Secretaría de Estado de Obras Publicas y Comunicaciones - SEOPC)**, cuyo monto de contratación asciende a Cuatrocientos Millones de Dólares (US\$400,000,000), el cual será concertado con la banca internacional a una tasa de interés máxima de LIBOR más un margen compatible con el vigente en el mercado para la República Dominicana, un período de gracia mínimo de 2 años y un plazo de amortización mínimo de 7 años. Las comisiones serán compatibles con las vigentes en el mercado.
14. **Fase I Proyecto de Viviendas de Interés Social (Ejecutor: Instituto Nacional de la Vivienda - INVI)**, cuyo monto de contratación asciende a Noventa Millones de Dólares (US\$90,000,000), el cual será concertado con la banca multilateral, a una tasa de interés máxima de LIBOR más un margen compatible con el vigente en el mercado para la República Dominicana, un período de gracia mínimo de 2 años y un plazo de amortización mínimo de 7 años. Las comisiones serán compatibles con las vigentes en el mercado.

15. **Fase II Proyecto de Viviendas de Interés Social (Ejecutor: Instituto Nacional de la Vivienda - INVI)**, cuyo monto de contratación asciende a Ochenta Millones de Dólares (US\$80,000,000), el cual será concertado con la banca internacional a una tasa de interés máxima de LIBOR, más un margen compatible con el vigente en el mercado para la República Dominicana, un período de gracia mínimo de 2 años y un plazo de amortización mínimo de 7 años. Las comisiones serán compatibles con las vigentes en el mercado.

16. **Segunda Fase del Programa de Apoyo a la Transición Alimentaria (Ejecutor: Secretaría de Estado de Agricultura – SEA)**, cuyo monto de contratación asciende a Treinta Millones de Dólares (US\$30,000,000), a ser concertado con el Banco Interamericano de Desarrollo (BID), a la tasa basada en la LIBOR, un período de gracia mínimo de 3 años y un plazo de amortización mínimo de 15 años. Las comisiones serán compatibles con las vigentes en el mercado.

17. **Proyecto Equipamiento Cuerpo Seguridad Fronteriza (Ejecutor: Secretaría de Estado de las Fuerzas Armadas)**, cuyo monto de contratación asciende a Doce Millones Ochocientos Mil Dólares (US\$12,800,000), el cual será concertado con la banca internacional a una tasa de interés máxima de LIBOR más un margen compatible con el vigente en el mercado para la República Dominicana, un período de gracia mínimo de 2 años y un plazo de amortización mínimo de 7 años. Las comisiones serán compatibles con las vigentes en el mercado.

Artículo 26: Se autoriza al Poder Ejecutivo a establecer, en la Distribución Administrativa del Presupuesto un régimen especial de ejecución del Presupuesto para los Programas de Protección Social y Administración de Contribuciones Sociales de la Presidencia de la República, Programas de Servicios de Educación Inicial, Básica y Media de la Secretaría de Estado de Educación y los Programas de Servicios de Salud Colectiva y Atención a la Salud de las Personas de la Secretaría de Estado de Salud Pública, financiados con fondos del Banco Mundial (Organismo Financiador 301) con el fin de garantizar el desembolso oportuno de los recursos que se incluyen en la presente Ley de Gastos Públicos y cumplir con la política del Gobierno Dominicano de prestación de los servicios de nutrición, educación y salud.

Párrafo: El régimen de los Programas Protegidos en el presente Artículo deberá consignar como mínimo la garantía de que las apropiaciones presupuestarias de dichos programas no serán disminuidas por ninguna causa, y deberán tener prioridad en la programación de cuotas de compromiso. La Contraloría General de la República deberá establecer los mecanismos necesarios para agilizar los Libramientos de Pago de los Programas Protegidos por el presente Artículo y la Tesorería Nacional ordenar los pagos con la misma prioridad que tienen las nóminas.

Artículo 27: La Dirección General de Presupuesto, en el marco del Capítulo Séptimo: "Evaluación de la Ejecución Presupuestaria" de la Ley No. 423-06, al cabo del primer semestre de la gestión del año 2010, elaborará un informe sobre la ejecución financiera del Presupuesto y el cumplimiento de los Objetivos y Metas establecidos en los Programas Protegidos. Dicho informe deberá ser remitido a la Vicepresidencia de la Republica y a cada uno de los Secretarios de Estado involucrados, recomendando las acciones a seguir en caso de una sub-ejecución del presupuesto físico y financiero. Sobre la base de dicho informe, el Vicepresidente de la República, en su condición de Coordinador del Gabinete de Política Social, dispondrá los ajustes en los presupuestos de los Programas Protegidos que considere necesarios, garantizando siempre que el gasto continúe destinado a cubrir las demandas del sector social y, en particular, los servicios de salud, educación y nutrición.

TÍTULO II

DEL PRESUPUESTO DE LAS INSTITUCIONES DESCENTRALIZADAS Y AUTÓNOMAS NO FINANCIERAS Y DE LAS INSTITUCIONES PÚBLICAS DE LA SEGURIDAD SOCIAL

CAPÍTULO I

DISPOSICIONES GENERALES PARA EL PRESUPUESTO DE LAS INSTITUCIONES DESCENTRALIZADAS Y AUTÓNOMAS NO FINANCIERAS Y DE LAS INSTITUCIONES PÚBLICAS DE LA SEGURIDAD SOCIAL

Artículo 28:

Se aprueba el Presupuesto de Ingresos de las Instituciones Descentralizadas y Autónomas no Financieras y de las Instituciones Públicas de la Seguridad Social para el ejercicio presupuestario 2010, en la cantidad de Cuarenta y Cuatro Mil Quinientos Setenta y Un Millones Doscientos Setenta y Siete Mil Setecientos Veinte y Nueve Pesos (RD\$44,571,277,729), de acuerdo con lo que se indica a continuación:

(Valores en RD\$)

1. INGRESOS CORRIENTES	40,103,586,495
2. INGRESOS DE CAPITAL	4,467,691,234
TOTAL DE INGRESOS (1 + 2)	44,571,277,729

Artículo 29:

Se aprueban apropiaciones para Gastos Corrientes y de Capital de las Instituciones Descentralizadas y Autónomas no Financieras y de las Instituciones Públicas de la Seguridad Social para el ejercicio presupuestario 2010, por la cantidad de Cuarenta y Un Mil Setecientos Sesenta y Siete Millones Quinientos Cincuenta y Nueve Mil Quinientos Veinte y Nueve Pesos (RD\$41,767,559,529), de acuerdo con el resumen que se indica a continuación:

(Valores en RD\$)

1. GASTOS CORRIENTES	33,656,505,966
2. GASTOS DE CAPITAL	8,111,053,563
TOTAL DE GASTOS (1 + 2)	41,767,559,529

Artículo 30:

Se aprueba el resultado del Presupuesto de Ingresos y Ley de Gastos Públicos de las Instituciones Descentralizadas y Autónomas no Financieras y de las Instituciones Públicas de la Seguridad Social correspondiente al ejercicio presupuestario 2010, con un superávit de Dos Mil Ochenta y Tres Millones Setecientos Diez y Ocho Mil Doscientos Pesos (RD\$2,083,718,200), a consecuencia de lo establecido en los Artículos 28 y 29, de acuerdo al siguiente resumen:

(Valores en RD\$)

1- TOTAL DE INGRESOS	44,571,277,729
2- TOTAL DE GASTOS	41,767,559,529
RESULTADO FINANCIERO (1-2)	2,083,718,200

Artículo 31:

Se aprueba la utilización del superávit de las Instituciones Descentralizadas y Autónomas no Financieras y de las Instituciones Públicas de la Seguridad Social para el ejercicio presupuestario 2010, así como las Fuentes y Aplicaciones Financieras, de acuerdo al siguiente resumen:

(Valores en RD\$)

1- FUENTES FINANCIERAS	1,044,071,890
2- APLICACIONES FINANCIERAS	3,847,790,090
UTILIZACION DEL SUPERAVIT (1-2)	(2,083,718,200)

CAPITULO II

DISPOSICIONES SOBRE LOS INGRESOS Y FUENTES FINANCIERAS DE LAS INSTITUCIONES DESCENTRALIZADAS Y AUTÓNOMAS NO FINANCIERAS Y DE LAS INSTITUCIONES PÚBLICAS DE LA SEGURIDAD SOCIAL

Artículo 32:

Se aprueba la estimación de ingresos y las Fuentes Financieras de las Instituciones Descentralizadas y Autónomas no Financieras y de las Instituciones Públicas de la Seguridad Social para el ejercicio 2010, según la distribución que se presenta en el siguiente cuadro:

CUADRO N°. 6
Presupuesto de Ingresos y Fuentes Financieras 2010.
(Valores en RD\$)

DETALLE	INGRESOS CORRIENTES	INGRESOS DE CAPITAL	TOTAL GENERAL
I) INSTITUCIONES DESCENTRALIZADAS Y AUTONOMAS	20,451,733,071	4,265,719,804	24,717,452,875
5102 - CENTRO DE EXPORTACIONES E INVERSIONES DE LA REPUBLICA DOMINICANA	84,347,710	9,204,856	93,552,566
5103 - CONSEJO NACIONAL DE POBLACIÓN Y FAMILIA	24,419,591	2,713,288	27,132,879
5104 - COMISIÓN ADMINISTRATIVA AEROPORTUARIA	213,115,130	-	213,115,130
5108 - CRUZ ROJA DOMINICANA	151,516,309	4,053,923	155,570,232
5109 - DEFENSA CIVIL	44,898,268	4,988,696	49,886,964
5111 - INSTITUTO AGRARIO DOMINICANO	925,452,366	94,967,159	1,020,419,525
5112 - INSTITUTO AZUCARERO DOMINICANO	19,368,069	964,458	20,332,527
5114 - INSTITUTO PARA EL DESARROLLO DEL NOROESTE	11,493,963	3,670,432	15,164,395
5118 - INSTITUTO NACIONAL DE RECURSOS HIDRÁULICOS	1,149,626,466	2,575,102,517	3,724,728,983
5119 - INSTITUTO PARA EL DESARROLLO DEL SUROESTE	92,631,627	12,685,828	105,317,455
5120 - JARDÍN BOTÁNICO	55,286,468	4,529,460	59,815,928
5127 - SUPERINTENDENCIA DE SEGUROS	550,000,000	-	550,000,000
5128 - UNIVERSIDAD AUTÓNOMA DE SANTO DOMINGO	3,589,356,897	361,643,103	3,951,000,000
5130 - PARQUE ZOOLOGICO NACIONAL	37,534,731	15,678,359	53,213,090
5132 - INSTITUTO DOMINICANO DE INVESTIGACIONES AGROPECUARIAS Y FORESTALES	215,770,759	49,151,566	264,922,325
5133 - MUSEO DE HISTORIA NATURAL	20,238,793	2,048,755	22,287,548
5134 - ACUARIO NACIONAL	25,204,245	14,896,046	40,100,291
5135 - OFICINA NACIONAL DE PROPIEDAD INDUSTRIAL	201,888,273	1,071,520	202,959,793
5136 - CONSEJO DOMINICANO DEL CAFÉ	148,728,431	64,391,881	213,120,312
5137 - INSTITUTO DUARTIANO	12,382,790	1,078,779	13,461,569
5138 - COMISIÓN NACIONAL DE ENERGÍA	113,126,870	21,599,649	134,726,519
5139 - SUPERINTENDENCIA DE ELECTRICIDAD	519,600,000	24,000,000	543,600,000

(CONTINUACION CUADRO NO. 6)

DETALLE	INGRESOS CORRIENTES	INGRESOS DE CAPITAL	TOTAL GENERAL
5140 - INSTITUTO NACIONAL DEL TABACO	277,872,756	-	277,872,756
5142 - FONDO PATRIMONIAL DE EMPRESAS REFORMADAS	972,537,868	-	972,537,868
5143 - INSTITUTO DE DESARROLLO Y CRÉDITO COOPERATIVO	292,923,118	12,793,363	305,716,481
5144 - FONDO ESPECIAL PARA EL DESARROLLO AGROPECUARIO	314,848,855	13,723,206	328,572,061
5145 - SUPERINTENDENCIA DE VALORES	173,762,419	5,077,704	178,840,123
5147 - INSTITUTO NACIONAL DE LA UVA	14,894,269	1,654,919	16,549,188
5150 - CONSEJO NACIONAL DE ZONAS FRANCAS	125,991,126	13,205,738	139,196,864
5151 - CONSEJO NACIONAL PARA LA NIÑEZ Y LA ADOLESCENCIA	663,565,397	73,729,489	737,294,886
5152 - CONSEJO NACIONAL DE ESTANCIAS INFANTILES	15,763,246	1,751,472	17,514,718
5154 - INSTITUTO DE INNOVACION EN BIOTECNOLOGIA E INDUSTRIAL (IIBI)	117,474,700	11,663,852	129,138,552
5157 - CORPORACION DOMICANA DE EMPRESAS ESTATALES (CORDE)	83,532,000	193,000,000	276,532,000
5158 - DIRECCION GENERAL DE ADUANAS	3,272,729,653	79,964,542	3,352,694,195
5159 - DIRECCION GENERAL DE IMPUESTOS INTERNOS	3,462,531,024	501,545,111	3,964,076,135
5161 - INSTITUTO DE PROTECCION DE LOS DERECHOS AL CONSUMIDOR	74,776,017	8,308,447	83,084,464
5162 - INSTITUTO DOMINICANO DE AVIACION CIVIL	2,798,000,000	-	2,798,000,000
5163 - CONSEJO DOMINICANO DE PESCA Y ACUICULTURA	53,267,288	5,606,425	58,873,713
5165 - COMISION REGULADORA DE PRACTICAS DESLEALES	24,907,500	2,767,500	27,675,000
5166 - COMISION NACIONAL DE DEFENSA DE LA COMPETENCIA	43,200,000	4,800,000	48,000,000
5167 - OFICINA NACIONAL DE DEFENSA PUBLICA	161,975,302	28,583,877	190,559,179
5168 - ARCHIVO GENERAL DE LA NACION	137,001,382	39,103,884	176,105,266
III) INSTITUCIONES DE LA SEGURIDAD SOCIAL	18,816,044,819	201,971,430	19,018,016,249
5201 - INSTITUTO DOMINICANO DE SEGUROS SOCIALES	7,257,223,086	193,400,000	7,450,623,086
5202 - INSTITUTO DE AUXILIOS Y VIVIENDAS	290,038,147	8,571,430	298,609,577
5205 - SUPERINTENDENCIA DE PENSIONES	228,468,173	-	228,468,173
5206 - SUPERINTENDENCIA DE SALUD Y RIESGO LABORAL	297,848,126	-	297,848,126
5207 - CONSEJO NACIONAL DE SEGURIDAD SOCIAL	4,446,675,851	-	4,446,675,851
5208 - SEGURO NACIONAL DE SALUD	6,295,791,436	-	6,295,791,436
III) SUB-TOTAL (I+II)	40,103,586,495	4,467,691,234	44,571,277,729
IV) FUENTES FINANCIERAS			1,044,071,890
TOTAL (III+IV)			45,615,349,619

CAPITULO III

DISPOSICIONES SOBRE LOS GASTOS Y APLICACIONES FINANCIERAS DE LAS INSTITUCIONES DESCENTRALIZADAS Y AUTÓNOMAS NO FINANCIERAS Y DE LAS INSTITUCIONES PÚBLICAS DE LA SEGURIDAD SOCIAL

Artículo 33:

El Presupuesto de Gastos y las Aplicaciones Financieras de las Instituciones Descentralizadas y Autónomas no Financieras y de las Instituciones Públicas de la Seguridad Social se distribuirán por Capítulos y Áreas Programáticas, según se indica a continuación:

CUADRO N°. 7
Presupuesto de Gastos y Aplicaciones Financieras 2010
(Valores en RD\$)

CAPITULOS Y AREAS PROGRAMATICAS	MONTO
INSTITUCIONES DESCENTRALIZADAS Y AUTONOMAS NO FINANCIERAS	26,578,804,896
5102-CENTRO DE EXPORTACIONES E INVERSIONES DE LA REP. DOM.	829,794,466
02-Producción de Bienes y Prestación de Servicios	826,894,455
04-Transferencias	2,900,000
5103-CONSEJO NACIONAL DE POBLACIÓN Y FAMILIA	27,132,879
02-Producción de Bienes y Prestación de Servicios	27,132,879
5104-COMISIÓN ADMINISTRATIVA AEROPORTUARIA	338,115,130
02-Producción de Bienes y Prestación de Servicios	321,022,149
04-Transferencias	17,092,981
5108-CRUZ ROJA DOMINICANA	155,570,232
01-Dirección y Apoyo Técnico Administrativo	55,696,769
02-Producción de Bienes y Prestación de Servicios	87,813,463
04-Transferencias	12,060,000
5109-DEFENSA CIVIL	49,886,964
02-Producción de Bienes y Prestación de Servicios	49,685,987
04-Transferencias	200,977
5111-INSTITUTO AGRARIO DOMINICANO	1,020,419,525
01-Dirección y Apoyo Técnico Administrativo	837,981,764
02-Producción de Bienes y Prestación de Servicios	181,490,403
04-Transferencias	947,358
5112-INSTITUTO AZUCARERO DOMINICANO	20,332,527
02-Producción de Bienes y Prestación de Servicios	18,732,527
04-Transferencias	1,600,000
5114-INSTITUTO PARA EL DESARROLLO DEL NOROESTE	15,164,395
02-Producción de Bienes y Prestación de Servicios	15,164,395
5118-INSTITUTO NACIONAL DE RECURSOS HIDRÁULICOS (INDRHI)	3,724,728,983
01-Dirección y Apoyo Técnico Administrativo	313,414,636
02-Producción de Bienes y Prestación de Servicios	3,320,161,127
04-Transferencias	91,153,220
5119-INSTITUTO PARA EL DESARROLLO DEL SUROESTE	105,317,455
02-Producción de Bienes y Prestación de Servicios	86,217,455
04-Transferencias	19,100,000
5120-JARDÍN BOTÁNICO	59,815,928
02-Producción de Bienes y Prestación de Servicios	59,245,787
04-Transferencias	570,141
5127-SUPERINTENDENCIA DE SEGUROS	550,000,000
02-Producción de Bienes y Prestación de Servicios	523,150,000
04-Transferencias	26,850,000

(Continuación Cuadro No.7)

5128-UNIVERSIDAD AUTÓNOMA DE SANTO DOMINGO	3,951,000,000
01-Dirección y Apoyo Técnico Administrativo	1,100,393,391
02-Producción de Bienes y Prestación de Servicios	2,509,260,789
03-Deuda Publica	92,508,081
04-Transferencias	248,837,739
5130-PARQUE ZOOLOGICO NACIONAL	53,213,090
02-Producción de Bienes y Prestación de Servicios	53,213,090
5132-INSTITUTO DOMINICANO DE INVESTIGACIONES AGROPECUARIAS Y FORESTALES	264,922,325
02-Producción de Bienes y Prestación de Servicios	264,922,325
5133-MUSEO DE HISTORIA NATURAL	22,287,548
02-Producción de Bienes y Prestación de Servicios	22,287,548
5134-ACUARIO NACIONAL	40,100,291
02-Producción de Bienes y Prestación de Servicios	40,100,291
5135-OFICINA NACIONAL DE PROPIEDAD INDUSTRIAL	202,959,793
02-Producción de Bienes y Prestación de Servicios	198,700,743
04-Transferencias	6,259,050
5136-CONSEJO DOMINICANO DEL CAFÉ	213,120,312
02-Producción de Bienes y Prestación de Servicios	213,120,312
5137-INSTITUTO DUARTIANO	13,461,569
02-Producción de Bienes y Prestación de Servicios	13,461,569
5138-COMISIÓN NACIONAL DE ENERGÍA	166,287,235
02-Producción de Bienes y Prestación de Servicios	166,287,235
5139-SUPERINTENDENCIA DE ELECTRICIDAD	543,600,000
02-Producción de Bienes y Prestación de Servicios	523,650,000
03-Deuda Publica	13,000,000
04-Transferencias	6,950,000
5140-INSTITUTO NACIONAL DEL TABACO	277,872,756
02-Producción de Bienes y Prestación de Servicios	275,872,756
04-Transferencias	2,000,000
5142-FONDO PATRIMONIAL DE LAS EMPRESAS REFORMADAS	972,537,868
02-Producción de Bienes y Prestación de Servicios	660,526,413
04-Transferencias	312,011,455
5143-INSTITUTO DE DESARROLLO Y CRÉDITO COOPERATIVO	305,716,481
02-Producción de Bienes y Prestación de Servicios	298,313,763
04-Transferencias	7,402,718
5144-FONDO ESPECIAL PARA EL DESARROLLO AGROPECUARIO	328,572,061
02-Producción de Bienes y Prestación de Servicios	328,272,061
04-Transferencias	300,000
5145-SUPERINTENDENCIA DE VALORES	179,643,454
02-Producción de Bienes y Prestación de Servicios	168,832,784
04-Transferencias	10,810,670
5147-INSTITUTO NACIONAL DE LA UVA	16,549,188
02-Producción de Bienes y Prestación de Servicios	15,553,714
04-Transferencias	995,474
5150-CONSEJO NACIONAL DE ZONAS FRANCAS	139,196,864
02-Producción de Bienes y Prestación de Servicios	137,596,864
04-Transferencias	1,600,000
5151-CONSEJO NACIONAL PARA LA NIÑEZ Y LA ADOLESCENCIA	737,294,886
01-Dirección y Apoyo Técnico Administrativo	274,657,144
02-Producción de Bienes y Prestación de Servicios	438,637,742
04-Transferencias	24,000,000

(Continuación Cuadro No.7)

5152-CONSEJO NACIONAL DE ESTANCIAS INFANTILES	17,514,718
02-Producción de Bienes y Prestación de Servicios	17,514,718
5154-INSTITUTO DE INNOVACION EN BIOTECNOLOGIA E INDUSTRIAL	129,138,552
01-Dirección y Apoyo Técnico Administrativo	50,238,762
02-Producción de Bienes y Prestación de Servicios	78,899,790
5157-CORPORACION DOMINICANA DE EMPRESAS ESTATALES	276,532,000
02-Producción de Bienes y Prestación de Servicios	276,532,000
5158-DIRECCION GENERAL DE ADUANAS	3,352,694,195
02-Producción de Bienes y Prestación de Servicios	3,138,319,604
03-Deuda Publica	11,000,000
04-Transferencias	203,374,591
5159-DIRECCION GENERAL DE IMPUESTOS INTERNOS	4,096,013,615
02-Producción de Bienes y Prestación de Servicios	4,090,370,458
04-Transferencias	5,643,157
5161-INSTITUTO DE PROTECCION DE LOS DERECHOS AL CONSUMIDOR	83,084,464
02-Producción de Bienes y Prestación de Servicios	82,884,462
04-Transferencias	200,002
5162-INSTITUTO DOMINICANO DE AVIACION CIVIL	2,798,000,000
02-Producción de Bienes y Prestación de Servicios	2,725,832,000
04-Transferencias	72,168,000
5163-CONSEJO DOMINICANO DE PESCA Y ACUICULTURA	58,873,713
02-Producción de Bienes y Prestación de Servicios	58,873,713
5165-COMISION REGULADORA DE PRACTICAS DESLEALES	27,675,000
02-Producción de Bienes y Prestación de Servicios	27,675,000
5166-COMISION NACIONAL DE DEFENSA DE LA COMPETENCIA	48,000,000
02-Producción de Bienes y Prestación de Servicios	47,700,000
04-Transferencias	300,000
5167-OFICINA NACIONAL DE DEFENSA PUBLICA	190,559,179
02-Producción de Bienes y Prestación de Servicios	190,525,780
04-Transferencias	33,399
5168-ARCHIVO GENERAL DE LA NACION	176,105,266
02-Producción de Bienes y Prestación de Servicios	174,658,310
04-Transferencias	1,446,956
INSTITUCIONES PUBLICAS DE LA SEGURIDAD SOCIAL	19,036,544,723
5201-INSTITUTO DOMINICANO DE SEGUROS SOCIALES	7,450,623,086
01-Dirección y Apoyo Técnico Administrativo	401,713,004
02-Producción de Bienes y Prestación de Servicios	4,034,909,344
03-Deuda Publica	169,608,867
04-Transferencias	2,844,391,871
5202-INSTITUTO DE AUXILIOS Y VIVIENDAS	317,138,051
01-Dirección y Apoyo Técnico Administrativo	144,333,071
02-Producción de Bienes y Prestación de Servicios	149,114,648
04-Transferencias	23,690,332
5205-SUPERINTENDENCIA DE PENSIONES	228,468,173
02-Producción de Bienes y Prestación de Servicios	223,488,173
04-Transferencias	4,980,000
5206-SUPERINTENDENCIA DE SALUD Y RIESGO LABORAL	297,848,126
02-Producción de Bienes y Prestación de Servicios	280,442,812
03-Deuda Publica	12,429,727
04-Transferencias	4,975,587
5207-CONSEJO NACIONAL DE SEGURIDAD SOCIAL	4,446,675,851
01-Dirección y Apoyo Técnico Administrativo	123,526,721
02-Producción de Bienes y Prestación de Servicios	295,085,097
03-Deuda Publica	11,010,125
04-Transferencias	4,017,053,908
5208-SEGURO NACIONAL DE SALUD	6,295,791,436
01-Dirección y Apoyo Técnico Administrativo	653,472,916
02-Producción de Bienes y Prestación de Servicios	5,596,957,985
04-Transferencias	45,360,535
TOTAL	45,615,349,619

Artículo 34:

La distribución detallada de las apropiaciones consignadas en el presente Capítulo III, se realizará por la Distribución Administrativa del Presupuesto, de acuerdo a lo establecido en el Artículo 43 de la Ley 423-06. Cada una de las Instituciones Descentralizadas y Autónomas no Financieras y de las Instituciones Públicas de la Seguridad Social efectuará la distribución administrativa de sus gastos y establecerá los niveles de apropiación detallados por Categoría Programática y Función, así como por Objeto, Cuenta, Subcuenta, Fuente de Financiamiento, Organismo Financiador y Ubicación Geográfica. La Distribución Administrativa del Presupuesto será aprobada por la máxima autoridad de cada organismo, de acuerdo a lo establecido en sus leyes de creación, y será comunicada a la Dirección General de Presupuesto.

TITULO III
DISPOSICIONES COMUNES.

Artículo 35:

La ejecución de los presupuestos comprendidos en la presente Ley, tanto para el Gobierno Central como para las Instituciones Descentralizadas y Autónomas no Financieras y las Instituciones Públicas de la Seguridad Social, se regirá por las disposiciones de la Ley 423-06 y por las normas que establecen los artículos siguientes.

Artículo 36:

Las apropiaciones presupuestarias asignadas al Gobierno Central y a las Instituciones Descentralizadas y Autónomas no Financieras para los pagos correspondientes a la Seguridad Social, así como las destinadas al Seguro Familiar de Salud del Régimen Contributivo de la Seguridad Social, no podrán destinarse a otros usos.

Artículo 37:

Todos los organismos del Gobierno Central, así como las Instituciones Públicas Descentralizadas o Autónomas y las Instituciones Públicas de la Seguridad Social, están obligados a utilizar los clasificadores presupuestarios vigentes y el plan de cuentas prescrito por la Dirección General de Contabilidad Gubernamental para el registro de todas las operaciones que realicen, incluyendo la totalidad de los proyectos financiados con recursos externos, para los cuales constituirá un requisito imprescindible para los fines de cumplimiento de la Ley No.423-06. Los requerimientos de información de los organismos financiadores se constituyen, por tanto, en adicionales.

Párrafo: La Dirección General de Contabilidad Gubernamental dictará las disposiciones administrativas necesarias para la aplicación de este Artículo, incluyendo las homologaciones de los planes de cuentas vigentes, para aquellos organismos a los cuales aún no se les hubiesen otorgado.

Artículo 38:

La Dirección General de Contabilidad Gubernamental emitirá una norma de cierre presupuestario aplicable a todas las Instituciones del Gobierno Central y a las Instituciones Descentralizadas y Autónomas no Financieras. Los encargados de las áreas administrativo financieras de dichas instituciones serán responsables de dar cumplimiento a lo establecido en esa norma de cierre.

Artículo 39:

El saldo neto de las disponibilidades financieras en cuentas bancarias y en caja que se determine como consecuencia del cierre del ejercicio presupuestario de la gestión 2009 en los organismos del Gobierno Central, en las Instituciones Descentralizadas y Autónomas no Financieras y en las Instituciones Públicas de la Seguridad Social, una

vez que se haya descontado el monto de los gastos devengados y no pagados al cierre del ejercicio, se incorporará como financiamiento del ejercicio presupuestario 2010 utilizando, para los gastos, la fuente de financiamiento "Saldo de Ejercicios Anteriores" y para el presupuesto de ingresos la cuenta "Disminución de Caja y Bancos". Para el registro de dicho financiamiento las instituciones deberán tramitar ante la Dirección General de Presupuesto la respectiva modificación presupuestaria donde se especifiquen los gastos que financiarán dichas disponibilidades, de acuerdo con la estructura presupuestaria correspondiente, y presentando el estado de conciliación bancaria al 31 de diciembre del 2009 debidamente firmado por el responsable de su elaboración, por el Director Administrativo y Financiero y por el Auditor de la Contraloría General de la República.

Artículo 40:

Los Préstamos y Donaciones que se aprueben en la presente Ley y los que se tramiten durante la ejecución del Presupuesto para ser destinados como Apoyo Presupuestario, se incorporarán como parte de la Fuente General durante el proceso de ejecución del presupuesto y podrán utilizarse con los mismos criterios y regulaciones establecidos para la misma. Para efectos de los estados financieros y de ejecución presupuestaria y donde resulte necesaria una clasificación por fuente de financiamiento, se incorporará en el SIGEF un código identificador, dentro de la Fuente General.

SEGUNDA PARTE

ANEXOS DE LA LEY



ANEXO No. 1



RESUMEN DEL PROYECTO
DE PRESUPUESTO DE INGRESOS
2010



CLASIFICACION ECONOMICA DE INGRESOS

pf_clas_eco_ingresos_proyecto.rdf

20/11/2009 19:01:11

Página 1 de 1

5367739-00103157921-PRODUCCION

Sistema Integrado de Gestión Financiera

Periodo: 2010

(Expresado en RD\$)

CUENTA	DENOMINACION	MONTO
11	INGRESOS CORRIENTES	258,932,797,809.00
111	INGRESOS TRIBUTARIOS	243,870,221,678.00
1111	IMPUESTOS SOBRE LOS INGRESOS	58,348,528,786.00
11111	IMPUESTOS SOBRE INGRESOS DE LAS PERSONAS	17,072,377,352.00
11112	IMPUESTOS SOBRE INGRESOS DE LAS EMPRESAS	25,819,742,643.00
11113	OTROS IMPUESTOS SOBRE LOS INGRESOS	15,456,408,791.00
1112	IMPUESTOS SOBRE EL PATRIMONIO	11,860,543,600.00
11121	IMPUESTOS SOBRE LA TENENCIA DE PATRIMONIO	7,307,602,152.00
11122	IMP. / LAS TRANSFERENCIAS PATRIMONIALES	4,552,941,448.00
1113	IMPUESTOS SOBRE MERCANCIAS Y SERVICIOS	149,649,493,410.00
11131	IMP. / LAS TRANSF. DE BIENES Y SERVICIOS	76,787,727,888.00
11132	IMPUESTOS SELECTIVO SOBRE LAS MERCANCIAS	56,311,306,001.00
11133	IMPUESTOS ESPECIFICO SOBRE LOS SERVICIOS	13,635,304,788.00
11134	IMPUESTOS SOBRE EL USO DE BIENES Y LICENCIAS	2,915,154,733.00
1114	IMPUESTOS SOBRE EL COMERCIO EXTERIOR	24,010,743,796.00
11141	IMPUESTOS SOBRE IMPORTACIONES	19,989,532,740.00
11142	IMPUESTOS SOBRE EXPORTACIONES	136,964,813.00
11143	OTROS IMPUESTOS SOBRE EL COMERCIO EXTERIOR	3,884,246,243.00
1115	OTROS IMPUESTOS	912,086.00
112	INGRESOS NO TRIBUTARIOS	14,856,260,240.00
1121	CONTRIBUCIONES SOCIALES	1,047,668,000.00
11211	CONTRIBUCIONES A LA SEGURIDAD SOCIAL	1,047,668,000.00
1122	VENTAS DE LAS ADMINISTRACIONES PÚBLICAS	9,382,441,743.00
11221	VTAS. DE MERCANCIAS DE LAS ADMS. PÚBLICAS	2,956,339,519.00
11222	VTAS. DE SERVICIOS DE LAS ADMS. PÚBLICAS	6,426,102,224.00
1123	RENTAS DE LA PROPIEDAD	2,885,733,501.00
11231	DIVIDENDOS	2,500,000,000.00
11234	ALQUILERES	385,733,501.00
1124	OTROS INGRESOS	1,540,416,996.00
114	TRANSFERENCIAS CORRIENTES	206,315,891.00
1141	DEL SECTOR PRIVADO	6,294,106.00
1142	DEL SECTOR PÚBLICO	200,021,785.00
12	INGRESOS DE CAPITAL	4,100,116,150.00
121	VENTA DE ACTIVOS NO FINANCIEROS	116,150.00
1212	VENTA DE TIERRAS Y TERRENOS	116,150.00
123	DONACIONES DE CAPITAL DEL EXTERIOR	4,100,000,000.00
123		4,100,000,000.00
I	INGRESOS	263,032,913,959.00
13	FUENTES FINANCIERAS	115,964,590,000.00
132	PASIVOS FINANCIEROS	115,964,590,000.00
1321	DEUDA INTERNA	35,048,090,000.00
13212	OBTENCIÓN DE PRÉSTAMOS INTERNOS	35,048,090,000.00
1322	DEUDA EXTERNA	80,916,500,000.00
13222	OBTENCIÓN DE PRÉSTAMOS EXTERNOS	80,916,500,000.00
II	FUENTES FINANCIERAS	115,964,590,000.00
III = I + II	TOTAL GENERAL	378,997,503,959.00

Seccion Institucional : 11111 ADMINISTRACION CENTRAL

Ambito : 03 ORGANO RECTOR

Tipo Presupuesto : 01 FORMULACION

Version Ingreso : 04

Cuenta Ahorro Inversión Financiamiento

pf_ctahorroinversionfin_proyecto.rdf

EXPRESADO EN RD\$

23/11/2009 02:40

Sistema Integrado de Gestión Financiera

Página 1 de 1

Periodo: 2010

5370864-00103157921-PRODUCCION

CUENTA	DENOMINACION	MONTO	% PIB
Cuenta Corriente			
11	INGRESOS CORRIENTES		
111	INGRESOS TRIBUTARIOS	243,870,221,678	13.47%
112	INGRESOS NO TRIBUTARIOS	14,856,260,240	0.82%
114	TRANSFERENCIAS CORRIENTES	206,315,891	0.01%
I	TOTAL DE INGRESOS CORRIENTES	258,932,797,809	14.30%
21	GASTOS CORRIENTES		
212	GASTOS DE CONSUMO	105,147,777,317	5.81%
213	INTERESES	36,382,890,000	2.01%
214	PRESTACIONES SOCIALES	15,560,146,324	0.86%
215	TRANSFERENCIAS CORRIENTES	68,433,931,036	3.78%
II	TOTAL DE GASTOS CORRIENTES	225,534,744,677	12.46%
III = I - II	RESULTADO ECONOMICO (AHORRO/DESAHORRO)	33,398,053,132	1.84%
Cuenta de Capital			
12	INGRESOS DE CAPITAL		
121	VENTA DE ACTIVOS NO FINANCIEROS	116,150	0.00%
123	DONACIONES DE CAPITAL DEL EXTERIOR	4,100,000,000	0.23%
IV	TOTAL DE INGRESOS DE CAPITAL	4,100,116,150	0.23%
22	GASTOS DE CAPITAL		
221	INVERSIÓN REAL DIRECTA	60,982,373,121	3.37%
223	TRANSFERENCIAS DE CAPITAL	24,334,226,262	1.34%
V	TOTAL DE GASTOS DE CAPITAL	85,326,599,383	4.71%
VI	TOTAL DE INGRESOS (I + IV)	263,032,913,959	14.53%
VII	TOTAL DE GASTOS (II + V)	310,861,344,060	17.17%
VIII = (VI - VII)	RESULTADO FINANCIERO (SUPERAVIT/DEFICIT)	-47,828,430,101	-2.64%
IX = (X - XI)	Cuenta de Financiamiento	47,828,430,101	2.64%
13	Fuentes Financieras		
132	PASIVOS FINANCIEROS	115,964,590,000	6.40%
X	TOTAL Fuentes Financieras	115,964,590,000	6.40%
23	Aplicaciones Financieras		
232	PASIVOS FINANCIEROS	64,992,130,000	3.59%
233	OTRAS APLICACIONES FINANCIERAS	3,144,029,899	0.17%
XI	TOTAL APLICACIONES FINANCIERAS	68,136,159,899	3.76%

Por Cuenta Ingreso Y Oficina Recaudadora, Fuente Financiamiento

pl_rep_clasifiangpoefschin_proy_rf

20/11/2010 16:52:05

Sistema Integrado de Gestion Financiera

Periodo: 2010

Página 1 de 2

5367548-00108441072-PRODUCCION

	Total Recaudado	Aduana	Impuestos Internos	Tesoreria	Credito Publico	Fte General	Fte Especifico	Fte Propios	Transferencias	Credito Interno	Credito Externo	Donaciones Externas
Tipo Cta Economica.Cta. Eco. Substitulo.Cta. Eco. Grupo.Cta. Eco. Subgrupo.Cta. Eco. Cuenta												
Total General	379,897,639,968.00	53,162,096,960.00	192,313,162,322.00	133,622,264,776.00	0.00	217,168,730,431.00	41,764,193,628.00	0.00	0.00	35,048,090,000.00	80,916,600,000.00	4,100,000,000.00
I INGRESOS	283,029,919,965.00	53,162,096,960.00	192,313,162,322.00	133,622,264,776.00	0.00	217,168,730,431.00	41,764,193,628.00	0.00	0.00	0.00	0.00	4,100,000,000.00
11 INGRESOS CORRIENTES	283,029,919,965.00	53,162,096,960.00	192,313,162,322.00	133,622,264,776.00	0.00	217,168,730,431.00	41,764,193,628.00	0.00	0.00	0.00	0.00	4,100,000,000.00
1111 INGRESOS TRIBUTARIOS	243,870,217,876.00	52,191,987,986.00	190,807,997,283.00	970,426,709.00	0.00	217,168,622,898.00	41,764,174,921.00	0.00	0.00	0.00	0.00	0.00
11111 IMPUESTOS SOBRE LOS INGRESOS	58,948,629,786.00	0.00	58,948,629,786.00	0.00	0.00	204,609,617,601.00	39,369,674,077.00	0.00	0.00	0.00	0.00	0.00
111111 IMPUESTOS SOBRE INGRESOS DE LAS PERSONAS	11,072,397,352.00	0.00	11,072,397,352.00	0.00	0.00	53,982,608,916.00	4,954,919,870.00	0.00	0.00	0.00	0.00	0.00
111112 IMPUESTOS SOBRE INGRESOS DE LAS EMPRESAS	25,810,742,944.00	0.00	25,810,742,944.00	0.00	0.00	15,960,257,653.00	1,328,480,250.00	0.00	0.00	0.00	0.00	0.00
111113 OTROS IMPUESTOS SOBRE LOS INGRESOS	15,466,408,701.00	0.00	15,466,408,701.00	0.00	0.00	23,801,182,384.00	1,328,480,250.00	0.00	0.00	0.00	0.00	0.00
1112 IMPUESTOS SOBRE EL PATRIMONIO	11,880,619,900.00	0.00	11,880,619,900.00	0.00	0.00	10,981,677,316.00	878,966,284.00	0.00	0.00	0.00	0.00	0.00
11121 IMPUESTOS SOBRE LA TENENCIA DE PATRIMONIO	7,307,602,152.00	0.00	7,307,602,152.00	0.00	0.00	6,766,103,831.00	541,483,321.00	0.00	0.00	0.00	0.00	0.00
11122 IMP / LAS TRANSFERENCIAS PATRIMONIALES	4,572,914,448.00	0.00	4,572,914,448.00	0.00	0.00	4,215,668,485.00	357,245,963.00	0.00	0.00	0.00	0.00	0.00
1113 IMPUESTOS SOBRE MERCANCIAS Y SERVICIOS	149,619,483,110.00	31,707,633,932.00	117,224,599,222.00	716,921,756.00	0.00	118,062,969,191.00	31,586,524,219.00	0.00	0.00	0.00	0.00	0.00
11131 IMP / LAS TRANSF. DE BIENES Y SERVICIOS	76,787,727,886.00	28,800,606,101.00	47,987,161,887.00	716,921,756.00	0.00	71,007,757,251.00	5,660,070,637.00	0.00	0.00	0.00	0.00	0.00
11132 IMPUESTO SELECTIVO SOBRE LAS MERCANCIAS	56,311,306,100.00	2,006,303,176.00	58,444,912,922.00	0.00	0.00	31,760,241,540.00	24,522,084,462.00	0.00	0.00	0.00	0.00	0.00
11133 IMPUESTOS SPECIFICOS SOBRE LOS SERVICIOS	13,659,394,786.00	574,452.00	13,654,720,335.00	0.00	0.00	12,624,938,704.00	1,030,781,631.00	0.00	0.00	0.00	0.00	0.00
11134 IMPUESTOS SOBRE EL USO DE BIENES Y LICENCIAS	2,016,154,733.00	0.00	2,108,232,077.00	716,021,756.00	0.00	2,351,041,697.00	384,113,446.00	0.00	0.00	0.00	0.00	0.00
1114 IMPUESTOS SOBRE EL COMERCIO EXTERIOR	24,010,713,796.00	20,463,364,064.00	3,372,677,786.00	163,604,963.00	0.00	22,111,647,678.00	1,899,195,118.00	0.00	0.00	0.00	0.00	0.00
11141 IMPUESTOS SOBRE IMPORTACIONES	10,980,527,240.00	10,946,700,301.00	40,772,439.00	0.00	0.00	18,388,306,386.00	1,804,224,377.00	0.00	0.00	0.00	0.00	0.00
11142 IMPUESTOS SOBRE EXPORTACIONES	136,694,312.00	136,694,312.00	0.00	0.00	0.00	1,268,157,720.00	10,143,003.00	0.00	0.00	0.00	0.00	0.00
11143 OTROS IMPUESTOS SOBRE EL COMERCIO EXTERIOR	3,894,246,244.00	308,629,340.00	3,332,102,350.00	163,504,963.00	0.00	3,606,423,505.00	287,822,648.00	0.00	0.00	0.00	0.00	0.00
1116 OTROS IMPUESTOS	972,066.00	0.00	972,066.00	0.00	0.00	844,500.00	67,886.00	0.00	0.00	0.00	0.00	0.00
112 INGRESOS NO TRIBUTARIOS	14,866,240,240.00	963,796,066.00	1,605,239,880.00	12,807,226,282.00	0.00	12,467,947,404.00	2,388,312,638.00	0.00	0.00	0.00	0.00	0.00
1121 CONTRIBUCIONES SOCIALES	1,047,659,000.00	0.00	0.00	1,047,659,000.00	0.00	1,047,659,000.00	1,047,659,000.00	0.00	0.00	0.00	0.00	0.00
11211 CONTRIBUCIONES A LA SEGURIDAD SOCIAL	1,047,659,000.00	0.00	0.00	1,047,659,000.00	0.00	1,047,659,000.00	1,047,659,000.00	0.00	0.00	0.00	0.00	0.00
1122 VENTAS DE LAS ADMINISTRACIONES PUBLICAS	9,982,441,745.00	124,229,414.00	1,067,426,160.00	8,190,786,179.00	0.00	8,869,780,071.00	1,072,661,672.00	0.00	0.00	0.00	0.00	0.00
11221 Vtas. de Mercancias de las Adm. Publicas	2,086,293,155.00	31,208,533.00	6,654,686.00	2,008,475,304.00	0.00	2,314,019,314.00	142,321,145.00	0.00	0.00	0.00	0.00	0.00
11222 Vtas. de Servicios de las Adm. Publicas	6,426,122,224.00	96,220,881.00	1,050,771,468.00	5,982,303,875.00	0.00	5,955,761,697.00	870,340,527.00	0.00	0.00	0.00	0.00	0.00
1123 RENTAS DE LA PROPIEDAD	2,895,733,610.00	0.00	576,716.00	2,895,154,793.00	0.00	2,871,900,649.00	213,832,862.00	0.00	0.00	0.00	0.00	0.00
11231 DIVIDENDOS	2,800,000,000.00	0.00	0.00	2,800,000,000.00	0.00	2,814,753,000.00	185,250,000.00	0.00	0.00	0.00	0.00	0.00
11234 ALQUILERES	395,733,610.00	0.00	576,716.00	395,154,793.00	0.00	357,150,649.00	28,582,852.00	0.00	0.00	0.00	0.00	0.00
1124 OTROS INGRESOS	1,540,416,986.00	939,566,864.00	437,234,022.00	263,617,300.00	0.00	1,426,266,684.00	114,150,312.00	0.00	0.00	0.00	0.00	0.00
114 TRANSFERENCIAS CORRIENTES	206,316,391.00	6,294,106.00	0.00	200,021,795.00	0.00	191,027,883.00	15,288,009.00	0.00	0.00	0.00	0.00	0.00
1141 DEL SECTOR PRIVADO	6,294,106.00	6,294,106.00	0.00	0.00	0.00	5,827,712.00	466,394.00	0.00	0.00	0.00	0.00	0.00
1142 DEL SECTOR PUBLICO	200,021,795.00	0.00	0.00	200,021,795.00	0.00	185,200,171.00	14,821,614.00	0.00	0.00	0.00	0.00	0.00
12 INGRESOS DE CAPITAL	4,100,116,150.00	0.00	116,150.00	4,100,000,000.00	0.00	107,543.00	3,877.00	0.00	0.00	0.00	4,100,000,000.00	0.00
121 VENTA DE ACTIVOS NO FINANCIEROS	116,150.00	0.00	116,150.00	0.00	0.00	107,543.00	3,877.00	0.00	0.00	0.00	0.00	0.00
1212 VENTA DE TIERRAS Y TERRENOS	116,150.00	0.00	116,150.00	0.00	0.00	107,543.00	3,877.00	0.00	0.00	0.00	0.00	0.00
123 DONACIONES DE CAPITAL DEL EXTERIOR	4,100,000,000.00	0.00	0.00	4,100,000,000.00	0.00	0.00	0.00	0.00	0.00	0.00	4,100,000,000.00	0.00
1232 DONACIONES DE CAPITAL DEL EXTERIOR	4,100,000,000.00	0.00	0.00	4,100,000,000.00	0.00	0.00	0.00	0.00	0.00	0.00	4,100,000,000.00	0.00
II FUENTES FINANCIERAS	115,864,650,000.00	0.00	0.00	115,864,650,000.00	0.00	115,864,650,000.00	0.00	0.00	0.00	35,048,090,000.00	80,916,600,000.00	0.00
13 FUENTES FINANCIERAS	115,864,650,000.00	0.00	0.00	115,864,650,000.00	0.00	115,864,650,000.00	0.00	0.00	0.00	35,048,090,000.00	80,916,600,000.00	0.00
132 PASIVOS FINANCIEROS	115,864,650,000.00	0.00	0.00	115,864,650,000.00	0.00	115,864,650,000.00	0.00	0.00	0.00	35,048,090,000.00	80,916,600,000.00	0.00
1321 DEUDA INTERNA	35,048,090,000.00	0.00	0.00	35,048,090,000.00	0.00	35,048,090,000.00	0.00	0.00	0.00	0.00	0.00	0.00
13212 OBTENCION DE PRESTAMOS INTERNOS	35,048,090,000.00	0.00	0.00	35,048,090,000.00	0.00	35,048,090,000.00	0.00	0.00	0.00	0.00	0.00	0.00
1322 DEUDA EXTERNA	80,916,600,000.00	0.00	0.00	80,916,600,000.00	0.00	80,916,600,000.00	0.00	0.00	0.00	35,048,090,000.00	80,916,600,000.00	0.00

Por Cuenta Ingreso Y Oficina Recaudadora, Fuente Financiamiento

pl_rep_casitaingofactfin_proy.rpt

20/11/2009 16:52:05

Sistema Integrado de Gestion Financiera

Periodo: 2010

Página 2 de 2

6367549-00108441072-PRODUCCION

	Tipo Cta	Economica	Cta. Eco.	Substitulo	Cta. Eco.	Grupo	Cta. Eco.	Subgrupo	Cta. Eco.	Cuenta	Total	Recaudado	Aduana	Impuestos	Tesoreria	Credito	Fte	General	Fte	Destino	Fte	Propios	Transferencias	Credito	Interno	Credito	Externo	Donaciones	Externas
Total General											378,897,659,968.00	53,162,096,860.00	53,162,096,860.00	182,313,162,322.00	133,622,264,776.00	0.00	217,168,730,431.00	41,764,183,628.00	0.00	0.00	0.00	0.00	0.00	0.00	35,448,090,000.00	80,916,600,000.00	4,100,000,000.00		
II FUENTES FINANCIERAS											115,964,690,000.00	0.00	0.00	0.00	115,964,690,000.00	0.00	0.00	0.00	0.00	0.00	0.00	0.00	0.00	0.00	35,448,090,000.00	80,916,600,000.00	0.00	0.00	0.00
13											115,964,690,000.00	0.00	0.00	0.00	115,964,690,000.00	0.00	0.00	0.00	0.00	0.00	0.00	0.00	0.00	0.00	35,448,090,000.00	80,916,600,000.00	0.00	0.00	0.00
132											115,964,690,000.00	0.00	0.00	0.00	115,964,690,000.00	0.00	0.00	0.00	0.00	0.00	0.00	0.00	0.00	0.00	35,448,090,000.00	80,916,600,000.00	0.00	0.00	0.00
1322											80,916,600,000.00	0.00	0.00	0.00	80,916,600,000.00	0.00	0.00	0.00	0.00	0.00	0.00	0.00	0.00	0.00	80,916,600,000.00	0.00	0.00	0.00	0.00
13222											80,916,600,000.00	0.00	0.00	0.00	80,916,600,000.00	0.00	0.00	0.00	0.00	0.00	0.00	0.00	0.00	0.00	80,916,600,000.00	0.00	0.00	0.00	0.00

Parametros del Reporte:

Seccion Institucional : 11111 ADMINISTRACION CENTRAL
 Ambito : 03 ORGANISMO RECTOR
 Tipo Presupuesto : 01 FORMULACION
 Cuenta : 0988 ADMINISTRACION DE OBLIGACIONES DEL TESORO NACIONAL
 Subcuenta : 05 TESORO NACIONAL
 Version Ingreso : 04

Por Cuenta Ingreso Y Oficina Recaudadora, Fuente Financiamiento

pl_rep_clasifiangotrefecfin_proy.rdf

20/11/2009 16:39:37

Sistema Integrado de Gestion Financiera

Periodo: 2010

Página 1 De 6

5367523-00108441072-PRODUCCION

Capítulo, SubCapítulo, Unidades Recaudadoras, Cuenta Ingreso	Total Recaudado	Aduana	Impuestos Internos	Tesorería	Credito Publico	Fte General	Fte Destino Especifico	Fte Propios	Transferencias	Credito Interno	Credito Externo	Donaciones Externas
Total General	378,397,603,956.00	53,162,086,360.00	192,313,162,233.00	133,522,264,776.00	0.00	217,168,739,431.00	41,764,183,628.00	0.00	0.00	35,046,090,000.00	30,916,500,000.00	4,100,000,000.00
0869 ADMINISTRACION DE OBLIGACIONES DEL TESORO NACIONAL	378,397,603,956.00	53,162,086,360.00	192,313,162,233.00	133,522,264,776.00	0.00	217,168,739,431.00	41,764,183,628.00	0.00	0.00	35,046,090,000.00	30,916,500,000.00	4,100,000,000.00
05 TESORO NACIONAL	378,397,603,956.00	53,162,086,360.00	192,313,162,233.00	133,522,264,776.00	0.00	217,168,739,431.00	41,764,183,628.00	0.00	0.00	35,046,090,000.00	30,916,500,000.00	4,100,000,000.00
0001 TESORO NACIONAL	133,522,264,776.00	0.00	0.00	133,522,264,776.00	0.00	11,872,633,466.00	1,895,041,320.00	0.00	0.00	35,046,090,000.00	30,916,500,000.00	4,100,000,000.00
134008 LICENCIA PARA PORTAR ARMAS DE FUEGO	408,108,071.00	0.00	0.00	408,108,071.00	0.00	373,736,181.00	34,321,890.00	0.00	0.00	0.00	0.00	0.00
134001 LICENCIA PARA OPERAR BANCAS DE APUESTAS	308,813,895.00	0.00	0.00	308,813,895.00	0.00	223,616,845.00	85,197,050.00	0.00	0.00	0.00	0.00	0.00
143003 DERECHOS CONSULARES	163,504,955.00	0.00	0.00	163,504,953.00	0.00	142,130,236.00	11,374,717.00	0.00	0.00	0.00	0.00	0.00
222001 CONTRIBUCION DE EMPLEADOS	1,047,668,000.00	0.00	0.00	1,047,668,000.00	0.00	0.00	1,047,668,000.00	0.00	0.00	0.00	0.00	0.00
322001 DONACIONES DE CAF. EN DINERO DE ORGANISMOS INTERNACIONALES	4,100,000,000.00	0.00	0.00	4,100,000,000.00	0.00	0.00	0.00	0.00	0.00	0.00	0.00	4,100,000,000.00
411001 ZONA FRANCA	0.00	0.00	0.00	0.00	0.00	0.00	0.00	0.00	0.00	0.00	0.00	0.00
413001 DE INSTITUCIONES PUBLICAS DESCENTRALIZADAS O AUTONOMAS	21,795.00	0.00	0.00	21,795.00	0.00	20,171.00	1,614.00	0.00	0.00	0.00	0.00	0.00
416001 DE EMPRESAS PUBLICAS NO FINANCIERAS	200,000,000.00	0.00	0.00	200,000,000.00	0.00	185,190,000.00	14,820,000.00	0.00	0.00	0.00	0.00	0.00
511002 VENTA DE MEDICAMENTOS (PROMEF)	974,686,759.00	0.00	0.00	974,686,759.00	0.00	974,686,759.00	0.00	0.00	0.00	0.00	0.00	0.00
511998 OTRAS VENTAS DE MERCANCIAS DE LA ADMINISTRACION CENTRAL	60,999,546.00	0.00	0.00	60,999,546.00	0.00	60,999,546.00	0.00	0.00	0.00	0.00	0.00	0.00
511999 VENTAS DE MERCANCIAS DE LAS INST. DESCENTRALIZADAS Y AUTONOMAS	1,872,800,000.00	0.00	0.00	1,872,800,000.00	0.00	1,734,026,520.00	138,774,480.00	0.00	0.00	0.00	0.00	0.00
521011 TARJETAS DE TURISMO	1,822.00	0.00	0.00	1,822.00	0.00	1,687.00	135.00	0.00	0.00	0.00	0.00	0.00
521014 TASA POR EXPEDICION Y RENOVACION DE PASAPORTES	482,666,241.00	0.00	0.00	482,666,241.00	0.00	446,900,678.00	35,765,569.00	0.00	0.00	0.00	0.00	0.00
521016 TASAS POR CONCEPTO DE MEDIDAS CATASTRALES	3,391,126.00	0.00	0.00	3,391,126.00	0.00	3,636,396.00	295,743.00	0.00	0.00	0.00	0.00	0.00
521024 IMPUESTO SOBRE EL USO DE CARRITERAS Y PUENTES (PAGO DE PELAJE)	429,560,267.00	0.00	0.00	429,560,267.00	0.00	429,560,267.00	0.00	0.00	0.00	0.00	0.00	0.00
521025 VENTA DE SERVICIOS EN LA CATALINA	21,034,183.00	0.00	0.00	21,034,183.00	0.00	19,475,560.00	1,558,623.00	0.00	0.00	0.00	0.00	0.00
521996 OTRAS VENTAS DE SERVICIOS DE LA ADMINISTRACION CENTRAL	2,300,056,238.00	0.00	0.00	2,300,056,238.00	0.00	2,169,652,053.00	130,404,185.00	0.00	0.00	0.00	0.00	0.00
521999 VENTAS DE SERVICIOS DE LAS DESCENTRALIZADAS Y AUTONOMAS	2,045,000,000.00	0.00	0.00	2,045,000,000.00	0.00	1,993,465,500.00	16,534,500.00	0.00	0.00	0.00	0.00	0.00
531002 DIVIDENDOS BANCO DE RESERVAS	2,600,000,000.00	0.00	0.00	2,600,000,000.00	0.00	2,314,750,000.00	185,250,000.00	0.00	0.00	0.00	0.00	0.00
534001 A LOJILES O ARRENDAMIENTO DE BIENES INMUEBLES	6,086,765.00	0.00	0.00	6,086,793.00	0.00	5,646,863.00	451,920.00	0.00	0.00	0.00	0.00	0.00
535002 CONCESION PARA EXPLOTAR FALCUBRIDGE	379,056,000.00	0.00	0.00	379,056,000.00	0.00	350,957,950.00	28,088,050.00	0.00	0.00	0.00	0.00	0.00
592001 MULTAS TRIBUNALES	22,193.00	0.00	0.00	22,196.00	0.00	20,551.00	1,645.00	0.00	0.00	0.00	0.00	0.00
592002 MULTAS CARRITERAS	1,816,056.00	0.00	0.00	1,816,056.00	0.00	1,691,466.00	134,589.00	0.00	0.00	0.00	0.00	0.00
592999 OTRAS INGRESOS	36,260,950.00	0.00	0.00	36,260,950.00	0.00	33,573,921.00	2,686,929.00	0.00	0.00	0.00	0.00	0.00

Por Cuenta Ingreso Y Oficina Recaudadora, Fuente Financiamiento

pl_rep_casitianogetechin_proy_rf

20/11/2009 16:39:37

Sistema Integrado de Gestion Financiera

Periodo: 2010

Página 2 de 6

5367523-00108441072-PRODUCCION

Capítulo, SubCapítulo, Unidades Recaudadoras, Cuenta Ingreso	Total Recaudado	Aduana	Impuestos Internos	Tesorería	Credito Publico	Fte General	Fte Destino Especifico	Fte Propios	Transferencias	Credito Interno	Credito Externo	Donaciones Externas
Total General	378,997,503,956.00	53,162,086,360.00	182,313,162,325.00	133,522,264,776.00	0.00	217,168,730,431.00	41,764,183,528.00	0.00	0.00	35,048,090,000.00	80,916,500,000.00	4,100,000,000.00
0589 ADMINISTRACION DE OBLIGACIONES DEL TESORO NACIONAL	378,997,503,956.00	53,162,086,360.00	182,313,162,325.00	133,522,264,776.00	0.00	217,168,730,431.00	41,764,183,528.00	0.00	0.00	35,048,090,000.00	80,916,500,000.00	4,100,000,000.00
05 TESORO NACIONAL	378,997,503,956.00	53,162,086,360.00	182,313,162,325.00	133,522,264,776.00	0.00	217,168,730,431.00	41,764,183,528.00	0.00	0.00	35,048,090,000.00	80,916,500,000.00	4,100,000,000.00
0001 TESORO NACIONAL	133,522,264,776.00	0.00	0.00	133,522,264,776.00	0.00	11,672,633,466.00	1,865,041,320.00	0.00	0.00	35,048,090,000.00	80,916,500,000.00	4,100,000,000.00
599002 DERIVACION GASTOS EJERCICIOS ANTERIORES	37,141,291.00	0.00	0.00	37,141,291.00	0.00	34,938,121.00	2,752,170.00	0.00	0.00	0.00	0.00	0.00
599099 OTROS INGRESOS NO IDENTIFICADOS	188,376,324.00	0.00	0.00	188,376,324.00	0.00	174,418,197.00	13,968,731.00	0.00	0.00	0.00	0.00	0.00
813001 OBTENCION DE PRESTAMOS DE LARGO PLAZO DEL SECTOR PRIVADO	35,048,090,000.00	0.00	0.00	35,048,090,000.00	0.00	0.00	0.00	0.00	0.00	35,048,090,000.00	0.00	0.00
825001 OBTENCION DE PRESTAMOS DE LARGO PLAZO DE ORGANISMOS INTERNACIONALES	71,062,500,000.00	0.00	0.00	71,062,500,000.00	0.00	0.00	0.00	0.00	0.00	71,062,500,000.00	0.00	0.00
826001 OBTENCION DE PRESTAMOS DE LARGO PLAZO DE GOBIERNOS EXTRANJEROS	9,854,000,000.00	0.00	0.00	9,854,000,000.00	0.00	0.00	0.00	0.00	0.00	9,854,000,000.00	0.00	0.00
0002 DIRECCION GENERAL DE ADUANAS	53,162,086,360.00	53,162,086,360.00	0.00	0.00	0.00	49,102,776,219.00	4,059,310,641.00	0.00	0.00	0.00	0.00	0.00
131001 IMPUESTO SOBRE TRANSFERENCIA DE BIENES INDUSTRIALIZADOS Y SERVICIOS	28,800,866,201.00	28,800,866,201.00	0.00	0.00	0.00	26,866,638,650.00	2,134,129,351.00	0.00	0.00	0.00	0.00	0.00
132001 IMPUESTO SELECTIVO A PRODUCTOS DERIVADOS DEL ALCOHOL	980,680,704.00	980,680,704.00	0.00	0.00	0.00	907,965,968.00	72,664,736.00	0.00	0.00	0.00	0.00	0.00
132002 IMPUESTO SELECTIVO A LL CERVEZAS	262,168,396.00	262,168,396.00	0.00	0.00	0.00	261,250,463.00	20,907,937.00	0.00	0.00	0.00	0.00	0.00
132004 IMPUESTO ADICIONAL A LOS CIGARRILLOS	218,566,386.00	218,566,386.00	0.00	0.00	0.00	202,371,082.00	16,195,896.00	0.00	0.00	0.00	0.00	0.00
132005 IMPUESTO SELECTIVO A LAS DEMAS MERCANCIAS	1,410,467,354.00	1,410,467,354.00	0.00	0.00	0.00	1,305,952,260.00	104,515,674.00	0.00	0.00	0.00	0.00	0.00
132009 IMPUESTO SELECTIVO A LOS VEHICULOS DE MOTOR	1,099,746.00	1,099,746.00	0.00	0.00	0.00	1,018,258.00	81,488.00	0.00	0.00	0.00	0.00	0.00
132099 RECARGOS POR IMPRA, MULTAS Y SANCIONES SOBRE LAS MERCANCIAS	13,469,507.00	13,469,507.00	0.00	0.00	0.00	12,471,416.00	998,091.00	0.00	0.00	0.00	0.00	0.00
133099 RECARGOS POR IMPRA, MULTAS Y SANCIONES SOBRE LOS SERVICIOS	574,465.00	574,465.00	0.00	0.00	0.00	531,886.00	42,567.00	0.00	0.00	0.00	0.00	0.00
141001 IMPUESTOS BRANDELLAROS	19,946,760,301.00	19,946,760,301.00	0.00	0.00	0.00	18,350,657,462.00	1,598,203,139.00	0.00	0.00	0.00	0.00	0.00
142001 IMPUESTO SOBRE VENTAS DE TIENDAS DE ZONAS FRANCAIS	122,821,044.00	122,821,044.00	0.00	0.00	0.00	113,720,060.00	9,101,044.00	0.00	0.00	0.00	0.00	0.00
142002 DERECHO DE EXPORTACION PUEBLO CALIZA	14,143,706.00	14,143,706.00	0.00	0.00	0.00	13,095,660.00	1,048,046.00	0.00	0.00	0.00	0.00	0.00
143002 IMPUESTO A LA SALUD DE PASAJEROS AL EXTERIOR POR LA REGION FRONTERA	88,037,756.00	88,037,756.00	0.00	0.00	0.00	81,650,453.00	6,527,303.00	0.00	0.00	0.00	0.00	0.00
143004 RELOJACION (COMISION CAMBIERA)	232,226,487.00	232,226,487.00	0.00	0.00	0.00	215,011,519.00	17,207,968.00	0.00	0.00	0.00	0.00	0.00
143005 IMPUESTO SOBRE MERCANCIAS DECLARADAS EN DEPÓSITOS	65,193,396.00	65,193,396.00	0.00	0.00	0.00	60,307,477.00	4,826,422.00	0.00	0.00	0.00	0.00	0.00
143006 MULTA POR OMISION FACTURA CONSULAR	26,371.00	26,371.00	0.00	0.00	0.00	24,417.00	1,954.00	0.00	0.00	0.00	0.00	0.00
143099 OTROS IMPUESTOS DEL COMERCIO EXTERIOR	13,165,427.00	13,165,427.00	0.00	0.00	0.00	12,188,868.00	975,559.00	0.00	0.00	0.00	0.00	0.00
411001 ZONA FRANCA	6,294,106.00	6,294,106.00	0.00	0.00	0.00	5,827,712.00	466,394.00	0.00	0.00	0.00	0.00	0.00
511001 VENTAS EN ALMONEDA (SUBVISTA PUBLICA)	31,209,533.00	31,209,533.00	0.00	0.00	0.00	28,895,980.00	2,312,553.00	0.00	0.00	0.00	0.00	0.00
521020 VENTA DE FORMULARIOS DE ADUANAS	35,031,304.00	35,031,304.00	0.00	0.00	0.00	32,435,484.00	2,595,820.00	0.00	0.00	0.00	0.00	0.00

Por Cuenta Ingreso Y Oficina Recaudadora, Fuente Financiamiento

pl_rep_casitianogetechein_proy_rf

20/11/2009 16:39:37

Sistema Integrado de Gestion Financiera

Periodo: 2010

Página 3 de 6

5367523-00108441072-PRODUCCION

Capitulo,SubCapitulo,Unidades Recaudadoras,Cuenta Ingreso	Total Recaudado	Aduana	Impuestos Internos	Tesoreria	Credito Publico	Fte General	Fte Destino Especifico	Fte Propios	Transferencias	Credito Interno	Credito Externo	Donaciones Externas
Total General	378.987.639.956.00	53.162.086.860.00	192.313.162.325.00	133.622.264.776.00	0.00	217.168.730.431.00	41.764.183.628.00	0.00	0.00	35.048.090.000.00	80.916.600.000.00	4.100.000.000.00
0869 ADMINISTRACION DE OBLIGACIONES DEL TESORO NACIONAL	378.987.639.956.00	53.162.086.860.00	192.313.162.325.00	133.622.264.776.00	0.00	217.168.730.431.00	41.764.183.628.00	0.00	0.00	35.048.090.000.00	80.916.600.000.00	4.100.000.000.00
05 TESORO NACIONAL	378.987.639.956.00	53.162.086.860.00	192.313.162.325.00	133.622.264.776.00	0.00	217.168.730.431.00	41.764.183.628.00	0.00	0.00	35.048.090.000.00	80.916.600.000.00	4.100.000.000.00
0002 DIRECCION GENERAL DE ADUANAS	53.162.086.860.00	53.162.086.860.00	0.00	0.00	0.00	49.102.776.219.00	4.063.310.611.00	0.00	0.00	0.00	0.00	0.00
521020 VENTA DE FORMULARIOS DE ADUANAS	35.031.304.00	35.031.304.00	0.00	0.00	0.00	32.438.484.00	2.596.820.00	0.00	0.00	0.00	0.00	0.00
521999 VENTAS DE SERVICIOS DE LAS DESCENTRALIZADAS Y AUTONOMAS	57.989.577.00	57.989.577.00	0.00	0.00	0.00	53.692.549.00	4.297.028.00	0.00	0.00	0.00	0.00	0.00
590999 OTROS INGRESOS NO IDENTIFICADOS	839.965.354.00	839.965.354.00	0.00	0.00	0.00	777.353.839.00	62.211.815.00	0.00	0.00	0.00	0.00	0.00
0003 DIRECCION GENERAL DE IMPUESTOS INTERNOS	192.313.162.325.00	0.00	192.313.162.325.00	0.00	0.00	156.493.320.756.00	36.819.831.567.00	0.00	0.00	0.00	0.00	0.00
111001 IMPUESTO SOBRE LA RENTA DE LAS PERSONAS	1.462.614.456.00	0.00	1.462.614.456.00	0.00	0.00	988.104.349.00	864.710.107.00	0.00	0.00	0.00	0.00	0.00
111002 IMPUESTO SOBRE RENTAS PROVENIENTES DE SALARIOS	11.965.801.746.00	0.00	11.965.801.746.00	0.00	0.00	11.097.376.095.00	868.125.660.00	0.00	0.00	0.00	0.00	0.00
111003 IMPUESTO LA RENTA ORIGINADA EN LA PRESTACION DE SERVICIOS EN GENERAL	1.964.275.216.00	0.00	1.964.275.216.00	0.00	0.00	1.818.722.425.00	146.562.794.00	0.00	0.00	0.00	0.00	0.00
111004 IMPUESTOS SOBRE PREMIOS	246.444.956.00	0.00	246.444.956.00	0.00	0.00	228.182.294.00	18.261.664.00	0.00	0.00	0.00	0.00	0.00
111005 IMPUESTO SOBRE RENTAS PROCEDENTES DE ALQUILERES Y ARRENDAMIENTOS	395.148.094.00	0.00	395.148.094.00	0.00	0.00	365.687.619.00	29.260.474.00	0.00	0.00	0.00	0.00	0.00
111006 IMPUESTO RETRIBUCIONES COMPLEMENTARIAS	1.028.192.981.00	0.00	1.028.192.981.00	0.00	0.00	952.003.881.00	76.189.100.00	0.00	0.00	0.00	0.00	0.00
112001 IMPUESTO SOBRE LA RENTA DE LAS EMPRESAS	25.883.865.155.00	0.00	25.883.865.155.00	0.00	0.00	23.946.936.343.00	1.936.929.812.00	0.00	0.00	0.00	0.00	0.00
112003 IMPUESTO A LOS CASINOS DE JUEGOS	165.676.486.00	0.00	165.676.486.00	0.00	0.00	144.326.041.00	11.550.447.00	0.00	0.00	0.00	0.00	0.00
113001 IMPUESTO POR DIVIDENDOS PAGADOS O ACREDITADOS EN EL PAIS	8.650.194.183.00	0.00	8.650.194.183.00	0.00	0.00	7.916.621.794.00	833.569.389.00	0.00	0.00	0.00	0.00	0.00
113002 IMPUESTO POR INTERESES PAGADOS O ACREDITADOS EN EL EXTERIOR	923.799.177.00	0.00	923.799.177.00	0.00	0.00	865.346.658.00	68.453.519.00	0.00	0.00	0.00	0.00	0.00
113003 IMPUESTO POR PROVISION DE BIENES Y SERVICIOS EN GENERAL	239.317.201.00	0.00	239.317.201.00	0.00	0.00	221.611.573.00	17.735.628.00	0.00	0.00	0.00	0.00	0.00
113004 IMPUESTO POR OTRO TIPO DE RENTA NO ESPECIFICADO	798.772.291.00	0.00	798.772.291.00	0.00	0.00	739.663.264.00	59.109.027.00	0.00	0.00	0.00	0.00	0.00
113005 IMPUESTO POR PAGOS AL EXTERIOR EN GENERAL	4.264.193.696.00	0.00	4.264.193.696.00	0.00	0.00	3.967.475.663.00	317.518.033.00	0.00	0.00	0.00	0.00	0.00
113098 INTERESES INDEMNIZATORIOS DE LOS IMPUESTOS SOBRE LOS INGRESOS	226.638.411.00	0.00	226.638.411.00	0.00	0.00	209.844.505.00	16.793.906.00	0.00	0.00	0.00	0.00	0.00
113099 REARGOS POR IMPOR, MULTAS Y SANCIONES DE LOS IMP A LOS INGRESOS	432.863.832.00	0.00	432.863.832.00	0.00	0.00	400.603.442.00	32.260.390.00	0.00	0.00	0.00	0.00	0.00
121001 IMPUESTO SOBRE VENCIDAS SUTUARIAS Y CLARES URBANAS	580.061.494.00	0.00	580.061.494.00	0.00	0.00	537.902.968.00	43.048.526.00	0.00	0.00	0.00	0.00	0.00
121002 IMPUESTO CONST DE COMPAÑIAS	268.337.951.00	0.00	268.337.951.00	0.00	0.00	266.971.837.00	21.366.620.00	0.00	0.00	0.00	0.00	0.00
121004 Recargo por Mon (Multas y Sanciones de los Impuestos s" a Ingresos del P.	2.704.007.494.00	0.00	2.704.007.494.00	0.00	0.00	2.603.640.538.00	200.366.956.00	0.00	0.00	0.00	0.00	0.00
121005 17% REGISTRO DE PROPIEDAD DE VEHICULO	3.632.665.784.00	0.00	3.632.665.784.00	0.00	0.00	3.363.488.175.00	269.180.609.00	0.00	0.00	0.00	0.00	0.00
121098 INTERESES INDEMNIZATORIOS SOBRE LA TENENCIA DEL PATRIMONIO	101.689.723.00	0.00	101.689.723.00	0.00	0.00	94.107.293.00	7.531.430.00	0.00	0.00	0.00	0.00	0.00
122001 IMPUESTO SOBRE LAS OPERACIONES INMOBILIARIAS	3.434.906.520.00	0.00	3.434.906.520.00	0.00	0.00	3.160.373.946.00	254.526.574.00	0.00	0.00	0.00	0.00	0.00

Por Cuenta Ingreso Y Oficina Recaudadora, Fuente Financiamiento

pl_rep_clasifiangpoefechin_proy_rf

20/11/2009 16:39:37

Sistema Integrado de Gestion Financiera

Periodo: 2010

Página 4 de 6

5367523-00108441072-PRODUCCION

Capitulo,SubCapitulo,Unidades Recaudadoras,Cuenta Ingreso	Total Recaudado	Aduana	Impuestos Internos	Tesoreria	Credito Publico	Fte General	Fte Destino Especifico	Fte Propios	Transferencias	Credito Interno	Credito Externo	Donaciones Externas
Total General	378,997,639,956.00	53,162,096,360.00	192,313,162,325.00	133,522,264,776.00	0.00	217,168,730,431.00	41,764,193,626.00	0.00	0.00	35,448,090,000.00	80,916,600,000.00	4,100,000,000.00
0869 ADMINISTRACION DE OBLIGACIONES DEL TESORO NACIONAL	378,997,639,956.00	53,162,096,360.00	192,313,162,325.00	133,522,264,776.00	0.00	217,168,730,431.00	41,764,193,626.00	0.00	0.00	35,448,090,000.00	80,916,600,000.00	4,100,000,000.00
05 TESORO NACIONAL	378,997,639,956.00	53,162,096,360.00	192,313,162,325.00	133,522,264,776.00	0.00	217,168,730,431.00	41,764,193,626.00	0.00	0.00	35,448,090,000.00	80,916,600,000.00	4,100,000,000.00
0003 DIRECCION GENERAL DE IMPUESTOS INTERNOS	192,313,162,325.00	0.00	192,313,162,325.00	0.00	0.00	186,493,320,766.00	36,819,931,867.00	0.00	0.00	0.00	0.00	0.00
122001 IMPUESTO SOBRE LAS OPERACIONES INDUSTRIARIAS	3,434,936,620.00	0.00	3,434,936,620.00	0.00	0.00	3,180,370,946.00	254,526,574.00	0.00	0.00	0.00	0.00	0.00
122002 IMPUESTO SOBRE LAS SUJERIONES Y DONACIONES	166,824,241.00	0.00	166,824,241.00	0.00	0.00	164,656,165.00	12,369,086.00	0.00	0.00	0.00	0.00	0.00
122003 IMPUESTO SOBRE TRANSFERENCIA DE BIENES MUEBLES	104,679,207.00	0.00	104,679,207.00	0.00	0.00	96,829,962.00	7,749,245.00	0.00	0.00	0.00	0.00	0.00
122004 1% DEL PATRIMONIO ACTIVO DE LAS EMPRESAS	448,891,950.00	0.00	448,891,950.00	0.00	0.00	416,666,092.00	33,265,868.00	0.00	0.00	0.00	0.00	0.00
122099 RECARGOS POR MULTAS Y SANCIONES	357,800,530.00	0.00	357,800,530.00	0.00	0.00	388,138,330.00	29,462,200.00	0.00	0.00	0.00	0.00	0.00
131001 IMPUESTO SOBRE TRANSFERENCIA DE BIENES INDUSTRIALIZADOS Y SERVICIOS	47,521,712,171.00	0.00	47,521,712,171.00	0.00	0.00	44,000,365,299.00	3,521,396,872.00	0.00	0.00	0.00	0.00	0.00
131098 INTERES INDEMNIZATORIO SOBRE LAS TRANSFERENCIAS DE BIENES Y SERVICIOS	206,276,072.00	0.00	206,276,072.00	0.00	0.00	190,990,867.00	16,285,205.00	0.00	0.00	0.00	0.00	0.00
131099 RECARGO POR MORSA, MULTAS Y SANCIONES	259,071,844.00	0.00	259,071,844.00	0.00	0.00	239,871,435.00	19,197,209.00	0.00	0.00	0.00	0.00	0.00
132001 IMPUESTO SELECTIVO A PRODUCTOS DERIVADOS DEL ALCOHOL	4,295,696,765.00	0.00	4,295,696,765.00	0.00	0.00	3,975,460,501.00	318,196,264.00	0.00	0.00	0.00	0.00	0.00
132002 IMPUESTO SELECTIVO A L CERVEZAS	8,338,300,686.00	0.00	8,338,300,686.00	0.00	0.00	7,720,432,614.00	617,868,082.00	0.00	0.00	0.00	0.00	0.00
132003 IMPUESTO SELECTIVO AL TABACO Y LOS CIGARRILLOS	4,104,819,972.00	0.00	4,104,819,972.00	0.00	0.00	3,622,780,056.00	582,039,916.00	0.00	0.00	0.00	0.00	0.00
132004 IMPUESTO ADICIONALES A LOS CIGARRILLOS	4,121,991.00	0.00	4,121,991.00	0.00	0.00	3,816,459.00	305,432.00	0.00	0.00	0.00	0.00	0.00
132005 IMPUESTO SELECTIVO A LAS DEIAS MERCANTILES	14,624,386.00	0.00	14,604,386.00	0.00	0.00	13,622,200.00	1,082,186.00	0.00	0.00	0.00	0.00	0.00
132006 IMPUESTO SOBRE BEBIDAS ALSEBIDAS	178,000,076.00	0.00	178,000,076.00	0.00	0.00	164,810,273.00	13,189,806.00	0.00	0.00	0.00	0.00	0.00
132007 IMPUESTO SOBRE LOS FOSFOROS	8,865,916.00	0.00	8,865,916.00	0.00	0.00	8,200,621.00	665,296.00	0.00	0.00	0.00	0.00	0.00
132008 IMPUESTO SOBRE LOS MICROCARBUROS	36,469,113,076.00	0.00	36,469,113,076.00	0.00	0.00	13,886,046,977.00	22,773,070,099.00	0.00	0.00	0.00	0.00	0.00
132098 INTERES INDEMNIZATORIO SOBRE LAS MERCANTILES	891,696.00	0.00	891,696.00	0.00	0.00	890,437.00	71,262.00	0.00	0.00	0.00	0.00	0.00
132099 RECARGOS POR MORSA, MULTAS Y SANCIONES SOBRE LAS MERCANTILES	3,627,346.00	0.00	3,627,346.00	0.00	0.00	3,265,968.00	261,377.00	0.00	0.00	0.00	0.00	0.00
133002 IMPUESTO SOBRE VENTAS DE BOLETOS EN ESPECTACULOS PUBLICOS	639,961.00	0.00	639,961.00	0.00	0.00	405,434.00	32,527.00	0.00	0.00	0.00	0.00	0.00
133004 Impuesto Sobre cheques. Ley no.288-04	4,674,798,626.00	0.00	4,674,798,626.00	0.00	0.00	4,235,795,799.00	338,999,837.00	0.00	0.00	0.00	0.00	0.00
133005 IMPUESTOS SELECTIVOS SOBRE LAS TELECOMUNICACIONES L. 296-04	5,113,693,801.00	0.00	5,113,693,801.00	0.00	0.00	4,734,964,270.00	378,939,531.00	0.00	0.00	0.00	0.00	0.00
133006 IMPUESTO SELECTIVO SOBRE POLIZAS DE SEGUROS	3,938,217,886.00	0.00	3,938,217,886.00	0.00	0.00	3,946,423,718.00	291,824,169.00	0.00	0.00	0.00	0.00	0.00
133098 INTERES INDEMNIZATORIO SOBRE LOS SERVICIOS	1,276,773.00	0.00	1,276,773.00	0.00	0.00	1,182,164.00	94,609.00	0.00	0.00	0.00	0.00	0.00
133099 RECARGOS POR MORSA, MULTAS Y SANCIONES SOBRE LOS SERVICIOS	6,084,286.00	0.00	6,084,286.00	0.00	0.00	5,635,443.00	465,846.00	0.00	0.00	0.00	0.00	0.00

Por Cuenta Ingreso Y Oficina Recaudadora, Fuente Financiamiento

pl_rep_casistiaingofecfin_proy.rtf

20/11/2009 16:39:37

Sistema Integrado de Gestion Financiera

Periodo: 2010

Página 5 de 6

5367523-00108441072-PRODUCCION

Capitulo,SubCapitulo,Unidades Recaudadoras,Cuenta Ingreso	Total Recaudado	Aduana	Impuestos Internos	Tesoreria	Credito Publico	Fte General	Fte Destino Especifico	Fte Propios	Transferencias	Credito Interno	Credito Externo	Donaciones Externas
Total General	378,997,633,956.00	53,162,086,360.00	192,313,162,325.00	133,622,264,776.00	0.00	217,168,730,431.00	41,764,193,626.00	0.00	0.00	35,048,090,000.00	80,916,600,000.00	4,100,000,000.00
0869 ADMINISTRACION DE OBLIGACIONES DEL TESORO NACIONAL	378,997,633,956.00	53,162,086,360.00	192,313,162,325.00	133,622,264,776.00	0.00	217,168,730,431.00	41,764,193,626.00	0.00	0.00	35,048,090,000.00	80,916,600,000.00	4,100,000,000.00
05 TESORO NACIONAL	378,997,633,956.00	53,162,086,360.00	192,313,162,325.00	133,622,264,776.00	0.00	217,168,730,431.00	41,764,193,626.00	0.00	0.00	35,048,090,000.00	80,916,600,000.00	4,100,000,000.00
0003 DIRECCION GENERAL DE IMPUESTOS INTERNOS	192,313,162,325.00	0.00	192,313,162,325.00	0.00	0.00	156,493,320,766.00	36,819,931,567.00	0.00	0.00	0.00	0.00	0.00
134001 DERECHO DE CIRCULACION VEHICULO DE MOTOR	1,748,429,016.00	0.00	1,748,429,016.00	0.00	0.00	1,818,870,426.00	129,558,640.00	0.00	0.00	0.00	0.00	0.00
134002 TRANSACCIONES DE VEHICULO DE MOTOR	42,241,747.00	0.00	42,241,747.00	0.00	0.00	39,111,653.00	3,130,114.00	0.00	0.00	0.00	0.00	0.00
134015 IMPUESTO SOBRE LAS MAQUINAS TRAGAMONEDAS	361,040,206.00	0.00	361,040,206.00	0.00	0.00	271,650,409.00	109,389,799.00	0.00	0.00	0.00	0.00	0.00
134016 IMPUESTO SOBRE INSCRIPCION EN EL REGISTRO DE TIERRAS	693,511.00	0.00	693,511.00	0.00	0.00	0.00	693,511.00	0.00	0.00	0.00	0.00	0.00
134098 INTERES INDEMNIZATORIOS SOBRE EL USO DE BIENES Y LICENCIAS	5,428,582.00	0.00	5,428,582.00	0.00	0.00	5,026,324.00	402,258.00	0.00	0.00	0.00	0.00	0.00
134099 RECARGOS POR MORSA, MULTAS Y SANCIONES EN EL USO DE BIENES Y LICENCIAS	20,469,914.00	0.00	20,469,914.00	0.00	0.00	18,960,870.00	1,519,044.00	0.00	0.00	0.00	0.00	0.00
141002 IMPUESTOS DE ESTAMPILLAS SOBRE BEBIDAS ALCOHOLICAS IMPORTADAS	40,256,935.00	0.00	40,256,935.00	0.00	0.00	37,283,153.00	2,983,780.00	0.00	0.00	0.00	0.00	0.00
141003 IMPUESTOS ADICIONALES SOBRE BEBIDAS ALCOHOLICAS IMPORTADAS	196,136.00	0.00	166,136.00	0.00	0.00	163,827.00	12,311.00	0.00	0.00	0.00	0.00	0.00
141004 IMPUESTO SOBRE MADERA IMPORTADA	339,366.00	0.00	339,366.00	0.00	0.00	314,221.00	25,147.00	0.00	0.00	0.00	0.00	0.00
143001 IMPUESTO SALIDA DE FASJUEGO AL EXTERIOR	3,331,713,412.00	0.00	3,331,713,412.00	0.00	0.00	3,108,633,468.00	246,879,964.00	0.00	0.00	0.00	0.00	0.00
143003 DERECHOS CONSULARES	388,936.00	0.00	388,936.00	0.00	0.00	363,117.00	28,821.00	0.00	0.00	0.00	0.00	0.00
151002 IMPUESTO POR VENTA ACUMULATIVA DE BIENES O EFECTOS MUEBLES E INMUEBLES	22,724.00	0.00	22,724.00	0.00	0.00	21,040.00	1,684.00	0.00	0.00	0.00	0.00	0.00
151003 IMPUESTO SOBRE CONSTITUCION DE FIANZAS Y CONSIGNACION DE VALORES	211,546.00	0.00	211,546.00	0.00	0.00	195,872.00	15,676.00	0.00	0.00	0.00	0.00	0.00
151005 IMPUESTOS ADICIONALES SOBRE VARIOS CONCEPTOS	640,756.00	0.00	640,756.00	0.00	0.00	593,278.00	47,480.00	0.00	0.00	0.00	0.00	0.00
151099 RECARGOS POR MORSA, MULTAS Y SANCIONES SOBRE OTROS IMPUESTOS	37,056.00	0.00	37,056.00	0.00	0.00	34,310.00	2,746.00	0.00	0.00	0.00	0.00	0.00
511001 VENTAS EN ALMONEDAS (RUBENSA PUBLICA)	16,659,085.00	0.00	16,659,085.00	0.00	0.00	15,359,822.00	1,229,263.00	0.00	0.00	0.00	0.00	0.00
511003 VENTA DE CASSETAS OFICIALES	64,810.00	0.00	64,810.00	0.00	0.00	59,822.00	4,788.00	0.00	0.00	0.00	0.00	0.00
511004 VENTA DE PUBLICACIONES OFICIALES	969.00	0.00	969.00	0.00	0.00	916.00	73.00	0.00	0.00	0.00	0.00	0.00
521006 TASAS JUDICIALES SOBRE ACTOS EFECTUADOS POR EL PODER JUDICIAL	27,617,072.00	0.00	27,617,072.00	0.00	0.00	25,598,424.00	2,048,648.00	0.00	0.00	0.00	0.00	0.00
521011 TARJETAS DE TURISMO	912,709,592.00	0.00	912,709,592.00	0.00	0.00	834,605,063.00	538,104,529.00	0.00	0.00	0.00	0.00	0.00
521016 TASAS POR CONCEPTO DE MEDIDAS CATASTRALES	10,325.00	0.00	10,325.00	0.00	0.00	9,563.00	766.00	0.00	0.00	0.00	0.00	0.00
521023 VENTA DE SELLOS PARA EL COLEGIO DE ABOGADOS	49,795,036.00	0.00	49,795,036.00	0.00	0.00	46,105,153.00	3,689,886.00	0.00	0.00	0.00	0.00	0.00
521999 VENTAS DE SERVICIOS DE LA E DESCENTRALIZADAS Y AUTONOMAS	608,436.00	0.00	608,436.00	0.00	0.00	563,351.00	45,085.00	0.00	0.00	0.00	0.00	0.00
534002 ALQUILERES O ARRENDAMIENTO DE BIENES MUEBLES	4,936.00	0.00	4,936.00	0.00	0.00	4,477.00	389.00	0.00	0.00	0.00	0.00	0.00

Por Cuenta Ingreso Y Oficina Recaudadora, Fuente Financiamiento

pl_rep_clasifiangofechfin_proy.rtf
20/11/2009 16:39:37

Sistema Integrado de Gestion Financiera

Periodo: 2010

Página 6 de 6

5367523-00108441072-PRODUCCION

Capitulo.SubCapitulo.Unidades Recaudadoras.Cuenta Ingreso	Total Recaudado	Aduana	Impuestos Internos	Tesoreria	Credito Publico	Fte General	Fte Destino Especifico	Fte Propios	Transferencias	Credito Interno	Credito Externo	Donaciones Externas
Total General	378,897,503,956.00	53,162,086,360.00	192,313,162,322.00	133,522,264,776.00	0.00	217,168,730,431.00	41,764,183,528.00	0.00	0.00	35,448,090,000.00	80,916,500,000.00	4,100,000,000.00
0869 ADMINISTRACION DE OBLIGACIONES DEL TESORO NACIONAL	378,897,503,956.00	53,162,086,360.00	192,313,162,322.00	133,522,264,776.00	0.00	217,168,730,431.00	41,764,183,528.00	0.00	0.00	35,448,090,000.00	80,916,500,000.00	4,100,000,000.00
05 TESORO NACIONAL	378,897,503,956.00	53,162,086,360.00	192,313,162,322.00	133,522,264,776.00	0.00	217,168,730,431.00	41,764,183,528.00	0.00	0.00	35,448,090,000.00	80,916,500,000.00	4,100,000,000.00
0003 DIRECCION GENERAL DE IMPUESTOS INTERNOS	192,313,162,322.00	0.00	192,313,162,322.00	0.00	0.00	156,493,320,756.00	36,819,931,587.00	0.00	0.00	0.00	0.00	0.00
535001 PERMISOS PARA EXPLOTAR YACIMIENTOS MINEROS	673,883.00	0.00	673,883.00	0.00	0.00	531,369.00	42,524.00	0.00	0.00	0.00	0.00	0.00
592005 MULTAS POR DEBITOS, EMISION E INCUMPLIMIENTO AL CODIGO TRIBUTARIO	84,489,496.00	0.00	84,489,496.00	0.00	0.00	78,191,791.00	6,287,705.00	0.00	0.00	0.00	0.00	0.00
592999 OTROS INGRESOS	797,541.00	0.00	797,541.00	0.00	0.00	739,443.00	59,098.00	0.00	0.00	0.00	0.00	0.00
599002 DIVULGACION GASTOS EJERCICIOS ANTERIORES	20,104,227.00	0.00	20,104,227.00	0.00	0.00	18,608,092.00	1,496,135.00	0.00	0.00	0.00	0.00	0.00
599099 OTROS INGRESOS NO IDENTIFICADOS	331,882,756.00	0.00	331,882,756.00	0.00	0.00	307,290,243.00	24,592,512.00	0.00	0.00	0.00	0.00	0.00
611001 VENTA DE TERRENOS	116,150.00	0.00	116,150.00	0.00	0.00	107,543.00	8,607.00	0.00	0.00	0.00	0.00	0.00

Parametros del Reporte:

Seccion Institucional : 11111 ADMINISTRACION CENTRAL
Ambito : 03 ORGANISMO RECTOR
Tipo Presupuesto : 01 FORMULACION
Capitulo : 0999 ADMINISTRACION DE OBLIGACIONES DEL TESORO NACIONAL
SubCapitulo : 05 TESORO NACIONAL
Version Ingreso : 04

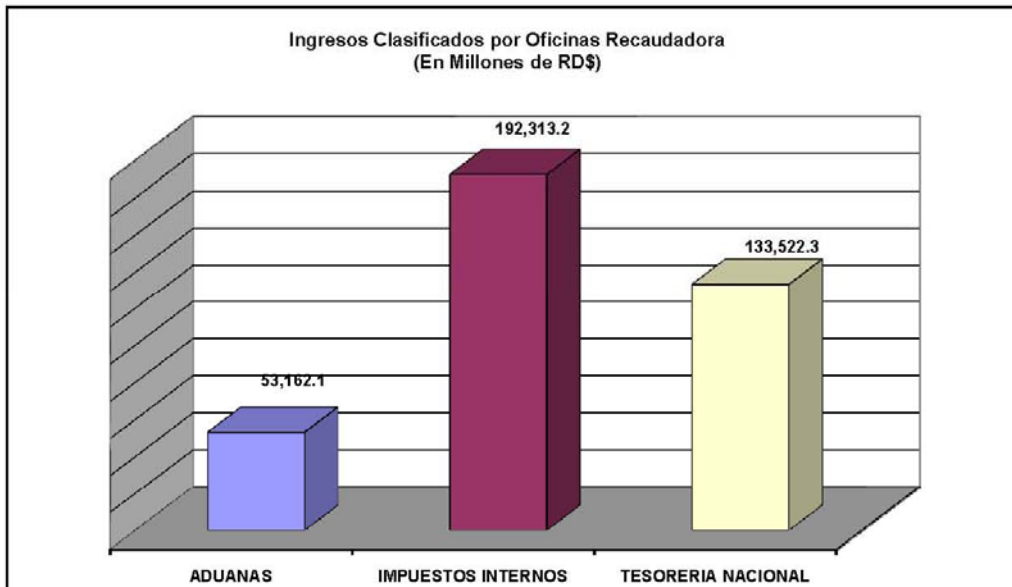
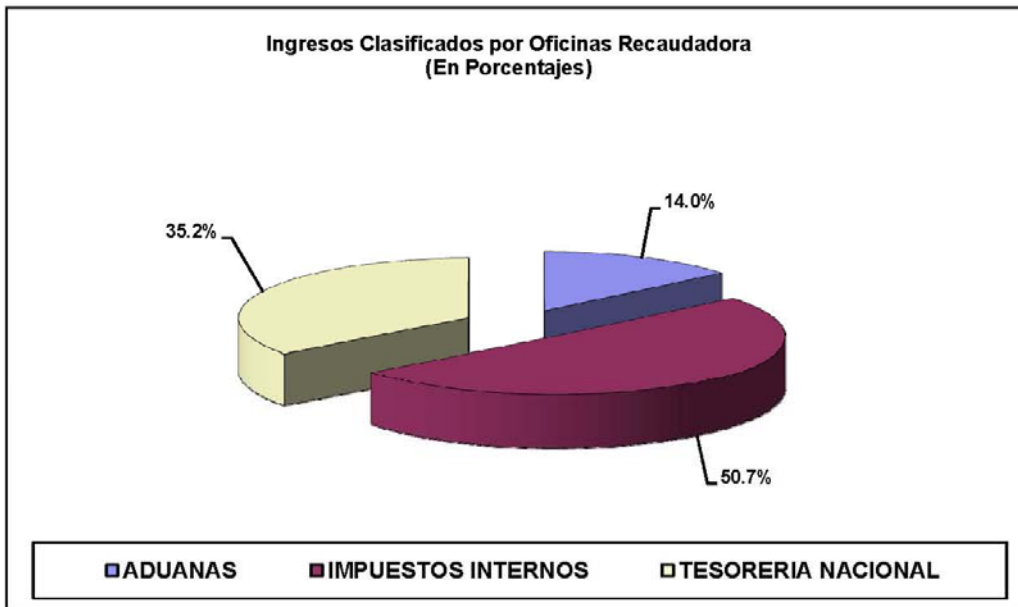
**DIRECCION GENERAL DE PRESUPUESTO
DEPARTAMENTO DE INGRESOS Y DEUDA PUBLICA
ESTIMADO DE INGRESOS.**

AÑO 2010

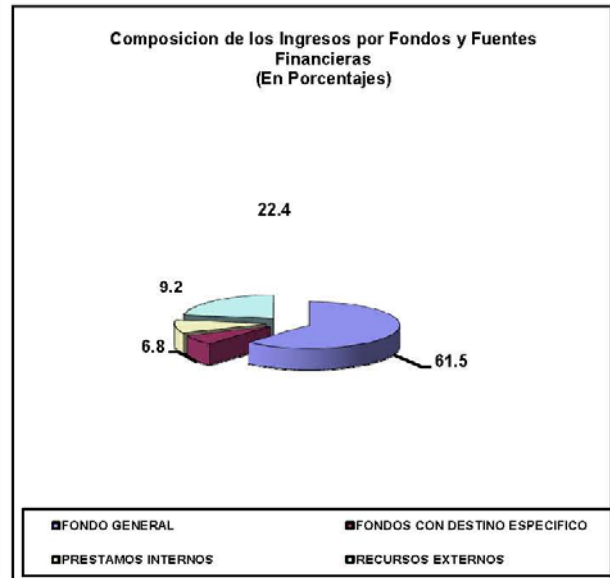
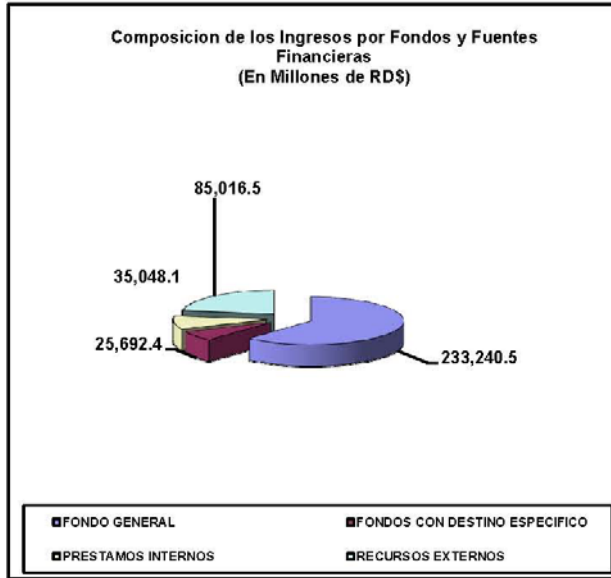
(VALORES EN RD\$)

	FONDO GENERAL	OTROS FONDOS GENERALES	TOTAL FONDO GENERAL	FONDOS ESPECIALES	RECURSOS INTERNOS	PRESTAMOS INTERNOS	RECURSOS EXTERNOS	TOTAL GENERAL
1. ADUANAS	53,042,086,860.00		53,042,086,860.00	120,000,000.00	53,162,086,860.00			53,162,086,860.00
2. TESORERIA *	10,315,275,608.00	2,005,452,246.00	12,320,727,854.00	1,136,946,922.00	13,457,674,776.00	35,048,090,000.00	85,016,500,000.00	133,522,264,776.00
3. IMPUESTOS INTERNOS **	150,801,291,371.40	13,036,360,989.20	167,877,655,360.60	21,435,096,962.40	192,313,152,323.00			192,313,152,323.00
TOTALES	218,198,656,839.40	15,041,813,235.20	233,240,470,074.60	25,692,443,884.40	258,932,913,959.00	35,048,090,000.00	85,016,500,000.00	378,997,503,959.00
10% PARA LOS AYUNTAMIENTOS	14,996,251,410.00		14,996,251,410.00					
0.5% LOS PARTIDOS POLITICOS	1,085,188,233.97		1,085,188,233.97					
SALDOS NETOS	202,126,917,195.44	15,041,813,235.20	217,168,730,430.64	41,764,183,528.37	258,932,913,959.00	35,048,090,000.00	85,016,500,000.00	378,997,503,959.00

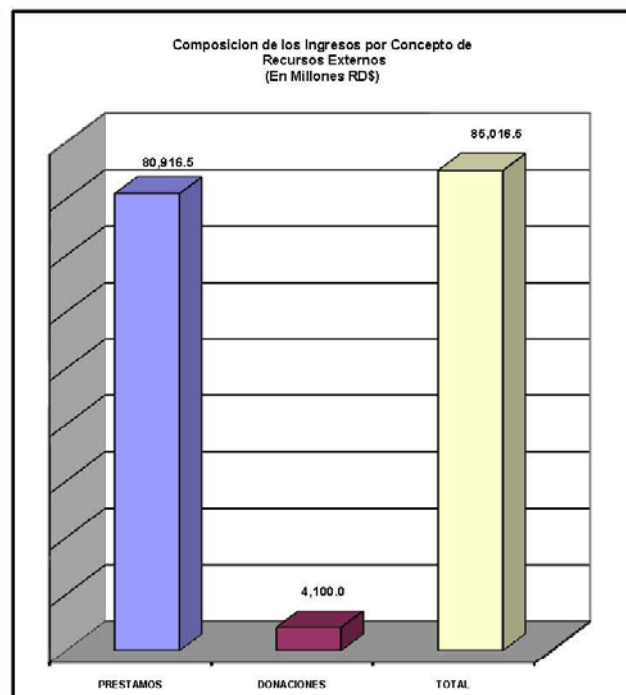
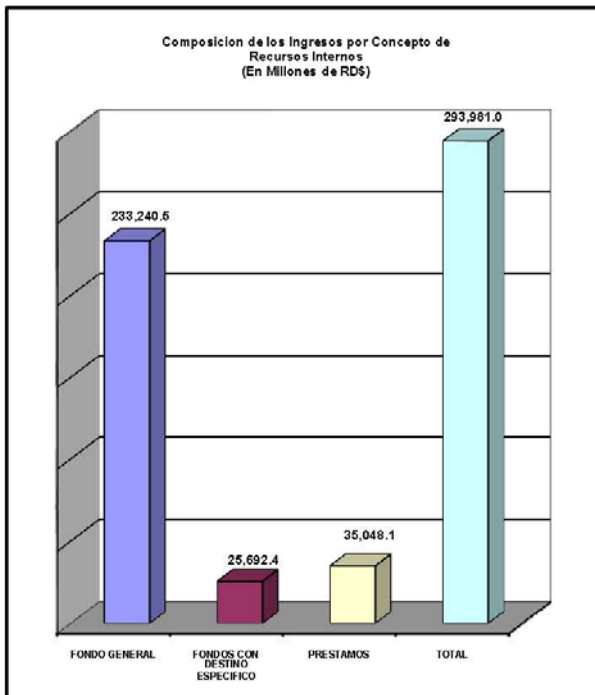
INGRESOS CLASIFICADOS POR OFICINAS RECAUDADORA
(En Porcentajes y Millones de RD\$)



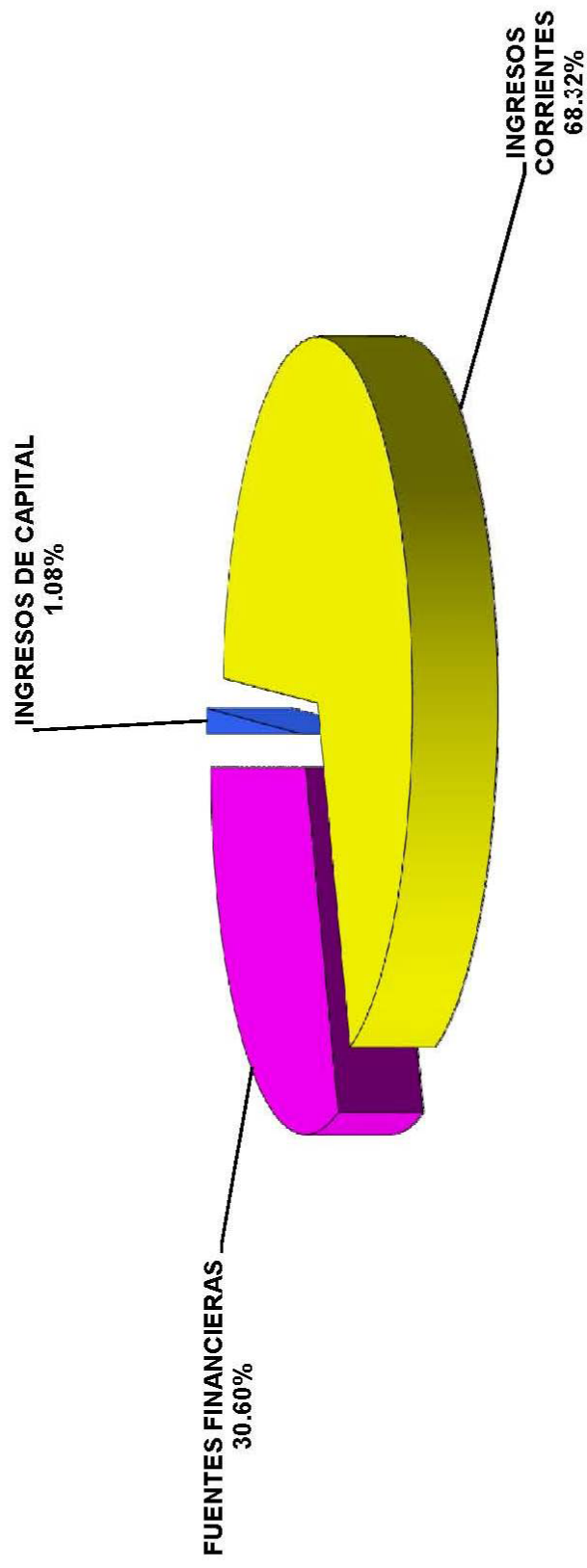
**INGRESOS CLASIFICADOS POR FONDOS Y FUENTES FINANCIERAS
(En Porcentajes y Millones de RD\$)**



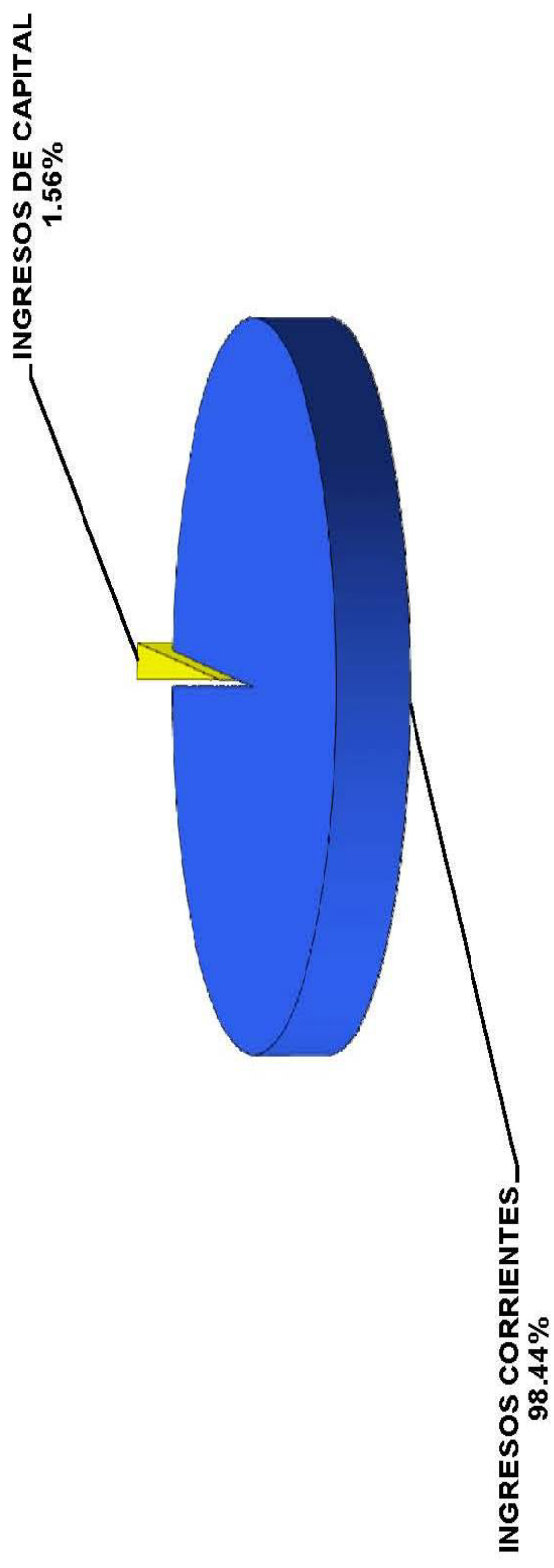
**COMPOSICION DE LOS INGRESOS POR CONCEPTO DE RECURSOS INTERNOS Y EXTERNOS
(En Millones de RD\$)**



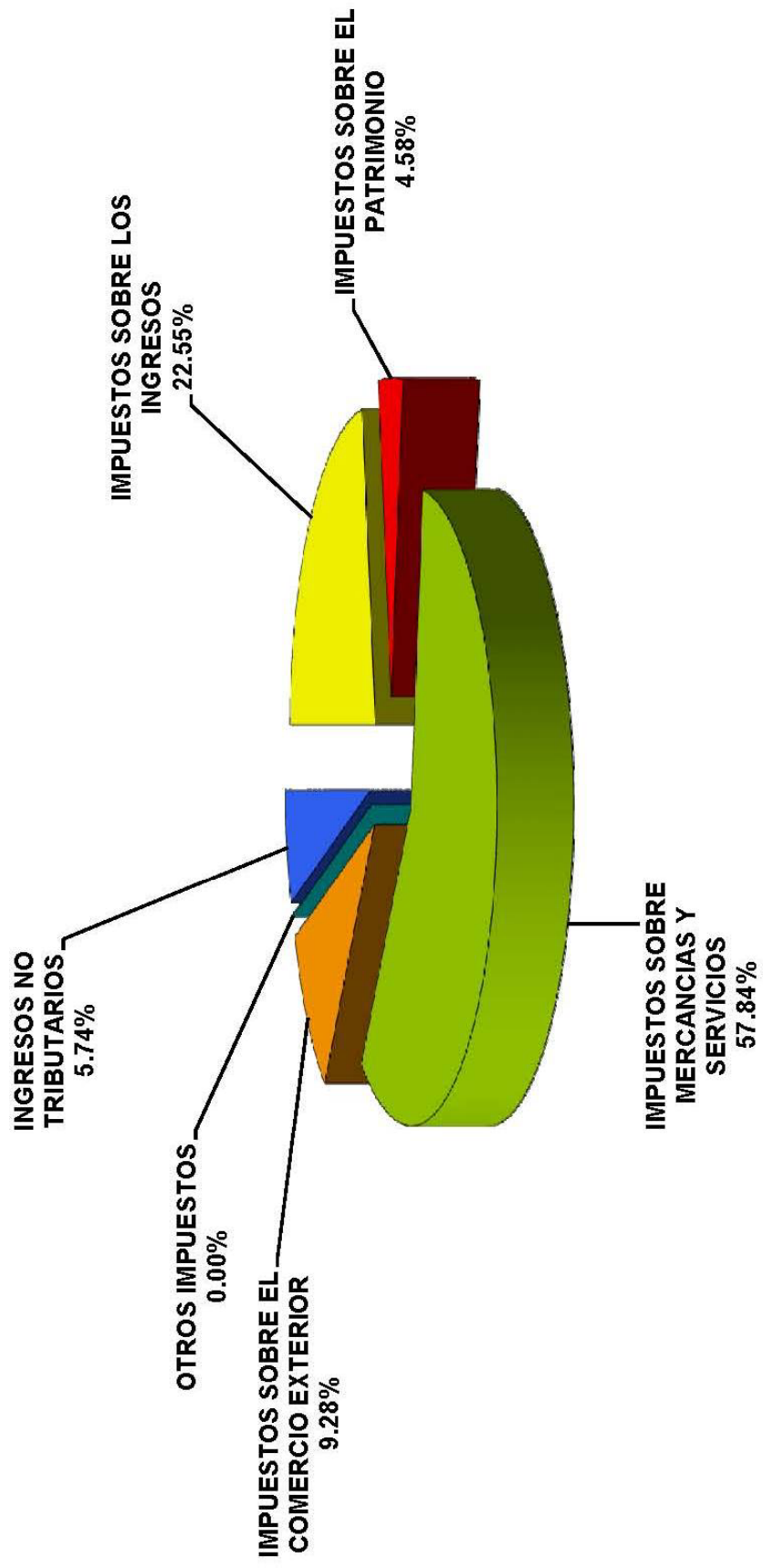
**CLASIFICACION ECONOMICA DE LOS INGRESOS
(EN PORCENTAJES)**



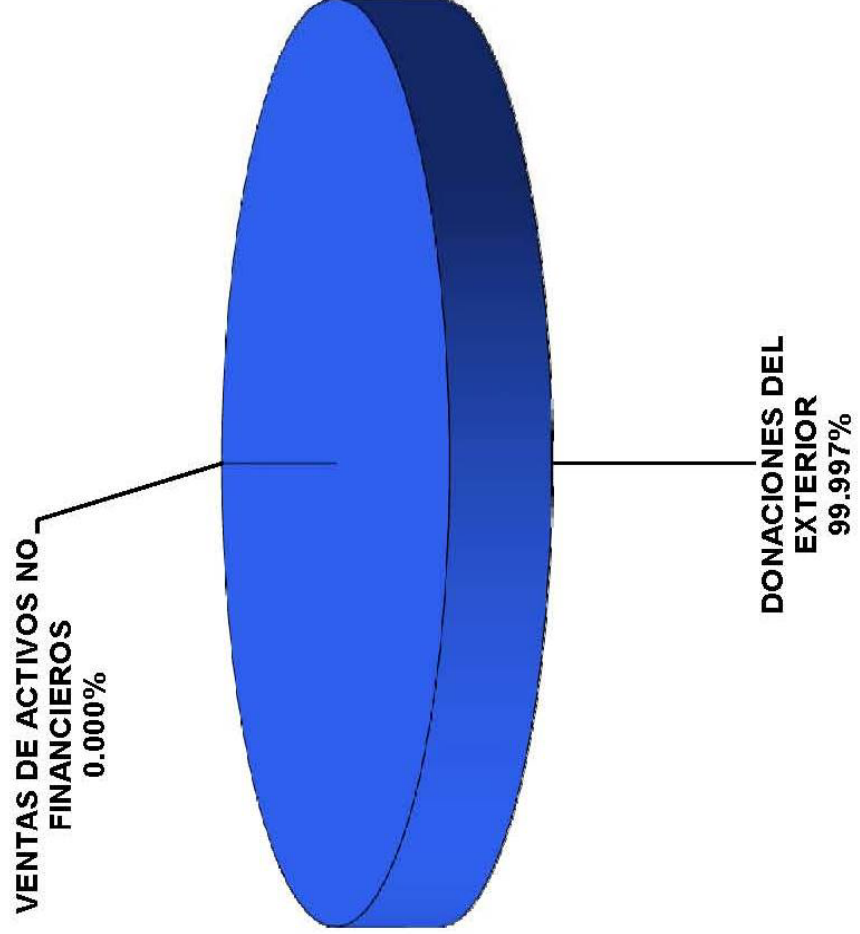
**CLASIFICACION ECONOMICA DE LOS
INGRESOS NO FINANCIEROS
(EN PORCENTAJES)**



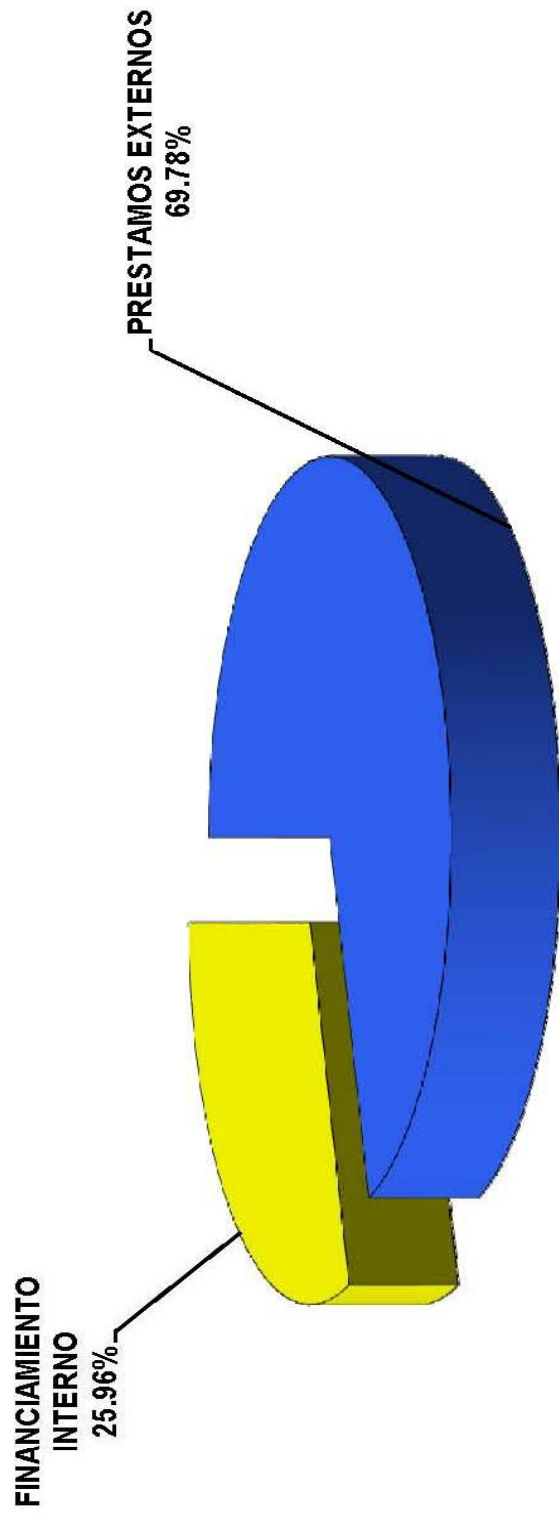
**CLASIFICACION DE LOS INGRESOS CORRIENTES
(EN PORCENTAJES)**



**CLASIFICACION DE LOS INGRESOS DE CAPITAL
(EN PORCENTAJES)**



**CLASIFICACION DE LOS INGRESOS FINANCIEROS
(EN PORCENTAJES)**



ANEXO No. 2



RESUMEN DEL PROYECTO
DE PRESUPUESTO DE GASTOS
2010



**CLASIFICACION ECONOMICA DE GASTOS Y
APLICACIONES FINANCIERAS**

pf_clas_eco_gasto_proyecto.rdf

23/11/2009 14:37:02

Página 1 de 1

5370845-00103157921-PRODUCCION

Sistema Integrado de Gestión Financiera

(Expresado en RD\$)

Periodo: 2010

CUENTA	DENOMINACION	MONTO
21	GASTOS CORRIENTES	225,534,744,677.00
212	GASTOS DE CONSUMO	105,147,777,317.00
2121	REMUNERACIONES A EMPLEADOS	71,270,592,545.00
21211	SERVICIOS PERSONALES	65,255,902,861.00
21212	CONTRIBUCIONES A LA SEGURIDAD SOCIAL	6,014,689,684.00
2122	BIENES Y SERVICIOS	33,877,184,772.00
21221	SERVICIOS NO PERSONALES	14,248,112,183.00
21222	MATERIALES Y SUMINISTROS	17,643,068,227.00
21223	IMPREVISTOS Y EMERGENCIAS	1,986,004,362.00
213	INTERESES	36,392,890,000.00
2131	INTERESES DEUDA INTERNA	18,761,470,000.00
2132	INTERESES DEUDA EXTERNA	16,810,410,000.00
2133	COMISIONES DEUDA PÚBLICA	821,010,000.00
214	PRESTACIONES SOCIALES	15,560,146,324.00
2141	PRESTACIONES DE LA SEGURIDAD SOCIAL	15,560,146,324.00
215	TRANSFERENCIAS CORRIENTES	68,433,931,036.00
2151	AL SECTOR PRIVADO	14,866,660,296.00
2152	AL SECTOR PÚBLICO	53,334,355,907.00
2153	DONACIONES CORRIENTES AL EXTERIOR	232,914,833.00
22	GASTOS DE CAPITAL	85,326,599,383.00
221	INVERSIÓN REAL DIRECTA	60,992,373,121.00
2211	MAQUINARIAS Y EQUIPOS	2,530,653,521.00
2212	CONSTRUCCIONES	3,499,850,942.00
2213	INVERSION EN PROYECTO	49,953,130,743.00
22131	SERVICIOS PERSONALES	301,920,073.00
22132	BIENES Y SERVICIOS	3,519,580,971.00
22133	ACTIVOS NO FINANCIEROS	46,131,629,699.00
2214	BIENES PREEXISTENTES	11,598,021.00
2215	OTROS ACTIVOS NO FINANCIEROS	637,129,716.00
2216	IMPREVISTOS Y EMERGENCIAS	4,360,010,178.00
223	TRANSFERENCIAS DE CAPITAL	24,334,226,262.00
2231	AL SECTOR PRIVADO	83,592,457.00
2232	AL SECTOR PÚBLICO	24,250,633,805.00
I	GASTOS	310,861,344,060.00
23	APLICACIONES FINANCIERAS	68,136,159,899.00
232	PASIVOS FINANCIEROS	64,992,130,000.00
2321	AMORTIZACIÓN DEUDA INTERNA	36,825,190,000.00
23212	AMORTIZACIÓN DE PRÉSTAMOS INTERNOS	36,825,190,000.00
2322	AMORTIZACIÓN DEUDA EXTERNA	28,166,940,000.00
23222	AMORTIZACIÓN DE PRÉSTAMOS EXTERNOS	28,166,940,000.00
233	OTRAS APLICACIONES FINANCIERAS	3,144,029,899.00
2332	DISMINUCIÓN DE CUENTAS POR PAGAR	3,144,029,899.00
II	APLICACIONES FINANCIERAS	68,136,159,899.00
III = I + II	TOTAL GENERAL	378,997,503,959.00

Seccion Institucional : 11111 ADMINISTRACION CENTRAL

Ambito : 03 ORGANO RECTOR

Tipo Presupuesto : 01 FORMULACION

Version Gasto : 03

CUENTA AHORRO INVERSION FINANCIAMIENTO

pf_ctahorroinversionfin_proyecto.rdf

Sistema Integrado de Gestión Financiera

EXPRESADO EN RD\$

23/11/2009 02:40

Periodo: 2010

Pagina 1 de 1

5370864-00103157921-PRODUCCION

CUENTA	DENOMINACION	MONTO	% PIB
	CUENTA CORRIENTE		
11	INGRESOS CORRIENTES		
111	INGRESOS TRIBUTARIOS	243,870,221,678	13.47%
112	INGRESOS NO TRIBUTARIOS	14,856,260,240	0.82%
114	TRANSFERENCIAS CORRIENTES	206,315,891	0.01%
I	TOTAL DE INGRESOS CORRIENTES	258,932,797,809	14.30%
21	GASTOS CORRIENTES		
212	GASTOS DE CONSUMO	105,147,777,317	5.81%
213	INTERESES	36,392,890,000	2.01%
214	PRESTACIONES SOCIALES	15,560,146,324	0.86%
215	TRANSFERENCIAS CORRIENTES	68,433,931,036	3.78%
II	TOTAL DE GASTOS CORRIENTES	225,534,744,677	12.46%
III = I - II	RESULTADO ECONOMICO (AHORRO/DESAHORRO)	33,398,053,132	1.84%
	CUENTA DE CAPITAL		
12	INGRESOS DE CAPITAL		
121	VENTA DE ACTIVOS NO FINANCIEROS	118,150	0.00%
123	DONACIONES DE CAPITAL DEL EXTERIOR	4,100,000,000	0.23%
IV	TOTAL DE INGRESOS DE CAPITAL	4,100,116,150	0.23%
22	GASTOS DE CAPITAL		
221	INVERSIÓN REAL DIRECTA	60,992,373,121	3.37%
223	TRANSFERENCIAS DE CAPITAL	24,334,226,262	1.34%
V	TOTAL DE GASTOS DE CAPITAL	85,326,599,383	4.71%
VI	TOTAL DE INGRESOS (I + IV)	263,032,913,959	14.53%
VII	TOTAL DE GASTOS (II + V)	310,861,344,060	17.17%
VIII = (VI - VII)	RESULTADO FINANCIERO (SUPERAVIT/DEFICIT)	-47,828,430,101	-2.64%
IX = (X - XI)	CUENTA DE FINANCIAMIENTO		
		47,828,430,101	2.64%
13	FUENTES FINANCIERAS		
132	PASIVOS FINANCIEROS	115,964,590,000	6.40%
X	TOTAL FUENTES FINANCIERAS	115,964,590,000	6.40%
23	APLICACIONES FINANCIERAS		
232	PASIVOS FINANCIEROS	64,992,130,000	3.59%
233	OTRAS APLICACIONES FINANCIERAS	3,144,029,899	0.17%
XI	TOTAL APLICACIONES FINANCIERAS	68,136,159,899	3.76%

Seccion Institucional: 11111 ADMINISTRACION CENTRAL
Ambito: 03 ORGANO RECTOR
Tipo Presupuesto: 01 FORMULACION
Version Gasto: 03
Version de Ingresos: 04
Desde la Fuente: 00 Hasta 99

Clasificación Del Gasto Por Capítulo, Grupo Y Fuente De Financiamiento

Sistema Integrado de Gestión Financiera
Período: 2010

Capítulo	Re General	Fa Destino Especifico	Proyectos	Transferencias	Credito Interno	Total Fias Internas	Credito Externo	Cruceiros Externas	Total Fias Externas	Total
Total General	217,683,739,451.00	41,754,163,626.00	0.00	0.00	35,548,000,000.00	263,951,000,958.00	30,516,500,000.00	4,100,000,000.00	85,016,500,000.00	378,967,533,958.00
C01	4,973,137,104.00	0.00	0.00	0.00	0.00	4,973,137,104.00	0.00	0.00	0.00	4,973,137,104.00
C02	31,482,370,423.00	17,525,049.00	0.00	0.00	0.00	31,482,370,423.00	10,714,415,200.00	0.00	10,714,415,200.00	42,196,785,623.00
C03	8,916,623,513.00	14,985,267,403.00	0.00	0.00	0.00	23,901,890,916.00	0.00	0.00	0.00	23,901,890,916.00
C04	11,818,510,308.00	0.00	0.00	0.00	0.00	11,818,510,308.00	509,775,576.00	0.00	609,775,576.00	12,328,285,884.00
C05	4,301,454,733.00	0.00	0.00	0.00	0.00	4,301,454,733.00	36,429,953.00	0.00	36,429,953.00	4,337,884,686.00
C06	8,003,114,843.00	825,308,865.00	0.00	0.00	0.00	8,828,423,708.00	278,654,680.00	66,746,538.00	345,401,218.00	9,173,824,926.00
C07	34,016,117,782.00	0.00	0.00	0.00	0.00	34,016,117,782.00	2,140,011,370.00	1,222,000,000.00	3,362,011,370.00	37,378,129,152.00
C08	29,919,707,354.00	155,838,035.00	0.00	0.00	0.00	30,075,545,389.00	6,931,329,370.00	762,840,906.00	7,694,170,276.00	37,769,715,665.00
C09	1,259,146,461.00	0.00	0.00	0.00	0.00	1,259,146,461.00	185,115,103.00	0.00	1,444,261,564.00	2,703,408,025.00
C10	7,114,622,859.00	39,872,755.00	0.00	0.00	0.00	7,154,495,614.00	60,885,357.00	21,300,000.00	82,185,357.00	7,236,680,971.00
C11	11,036,523,450.00	0.00	0.00	0.00	0.00	11,036,523,450.00	16,656,952,650.00	0.00	17,793,476,100.00	28,830,000,000.00
C12	1,948,893,533.00	522,405,616.00	0.00	0.00	0.00	2,471,299,149.00	736,241,638.00	0.00	3,207,540,787.00	5,278,840,000.00
C13	495,049,896.00	495,026,716.00	0.00	0.00	0.00	990,076,612.00	0.00	0.00	990,076,612.00	1,980,153,224.00
C14	2,548,157,435.00	0.00	0.00	0.00	0.00	2,548,157,435.00	183,245,500.00	0.00	1,731,433,935.00	4,279,591,370.00
C15	3,074,511,844.00	4,081,082.00	0.00	0.00	0.00	3,078,592,926.00	56,464,316.00	0.00	3,135,057,242.00	6,413,649,614.00
C16	1,255,846,656.00	0.00	0.00	0.00	0.00	1,255,846,656.00	0.00	0.00	0.00	1,255,846,656.00
C17	3,268,890,596.00	0.00	0.00	0.00	0.00	3,268,890,596.00	0.00	0.00	0.00	3,268,890,596.00
C18	2,759,543,798.00	0.00	0.00	0.00	0.00	2,759,543,798.00	2,237,911,100.00	222,033,067.00	2,987,486,865.00	5,747,030,663.00
C19	5,733,384,198.00	0.00	0.00	0.00	0.00	5,733,384,198.00	0.00	0.00	0.00	5,733,384,198.00
C20	2,322,454,317.00	0.00	0.00	0.00	0.00	2,322,454,317.00	385,814,569.00	1,723,668,131.00	2,109,122,716.00	4,431,577,033.00
C21	3,883,442,837.00	0.00	0.00	0.00	0.00	3,883,442,837.00	0.00	0.00	0.00	3,883,442,837.00
C22	3,562,763,317.00	593,811.00	0.00	0.00	0.00	3,563,357,128.00	167,120,808.00	0.00	1,730,230,936.00	5,293,588,064.00
C23	2,467,678,493.00	1,065,138,234.00	0.00	0.00	0.00	3,532,816,727.00	0.00	0.00	0.00	3,532,816,727.00
C24	423,867,897.00	0.00	0.00	0.00	0.00	423,867,897.00	0.00	0.00	0.00	423,867,897.00
C25	33,182,555,517.00	22,250,654,483.00	0.00	0.00	0.00	55,433,210,000.00	15,576,173,000.00	0.00	19,876,170,000.00	75,309,380,000.00
C26	11,276,693,453.00	1,047,696,000.00	0.00	0.00	0.00	12,324,389,453.00	16,137,755,108.00	0.00	18,172,144,561.00	30,496,534,014.00

Seccion Institucional : 11111 ADMINISTRACION CENTRAL
Ambito : 03 ORGANISMO RECTOR
Tipo Presupuesto : 01 FORMULACION
Version Gasto : 00

Sistema Integrado de Gestión Financiera

Periodo: 2/10

ADMINISTRACION CENTRAL

Clasificación Del Gasto Por Capítulo, Según Objetos

Capítulo	Transmisiones de Caja (1)	Transmisiones Corrientes (4)	Transmisiones de Capital (6)	Activos Financieros (8)	Pasivos Financieros (9)	Gastos Financieros (5)	Total
Total General	71,572,512,418.00	17,489,732,722.00	19,597,993,021.00	24,334,225,262.00	57,170,873,077.00	35,332,899,000.00	316,997,533,859.00
0101	2,174,900,344.00	1,124,776,022.00	64,800,491.00	613,937,610.00	0.00	328,695,474.00	4,873,137,104.00
0201	3,137,004,128.00	2,287,142,004.00	4,354,126,666.00	13,556,469,689.00	468,675,163.00	19,324,755,001.00	43,221,671,671.00
0202	4,817,949,351.00	381,635,760.00	1,359,666,063.00	10,801,323,623.00	6,894,498,390.00	180,892,496.00	33,900,874,983.00
0203	7,000,363,351.00	266,475,703.00	1,320,697,265.00	3,118,167,365.00	12,295,932.00	671,093,957.00	12,326,290,284.00
0204	2,528,754,351.00	1,038,979,444.00	679,313,898.00	30,965,352.00	6,239,152.00	35,569,739.00	4,337,854,886.00
0205	1,511,667,212.00	372,135,941.00	141,472,260.00	6,111,272,203.00	721,337,537.00	247,774,657.00	9,173,133,658.00
0206	23,991,469,178.00	916,437,650.00	3,521,209,935.00	3,014,604,351.00	112,435,024.00	5,732,609,411.00	37,429,726,119.00
0207	12,407,539,603.00	1,351,608,133.00	4,412,086,638.00	8,912,546,302.00	5,431,496,302.00	0.00	36,033,871,310.00
0208	630,720,493.00	268,007,735.00	406,852,893.00	537,692,597.00	2,510,000.00	370,265,301.00	2,205,741,028.00
0209	396,903,212.00	273,225,415.00	16,174,021.00	833,547,642.00	0.00	20,848,457.00	1,484,336,686.00
0210	1,731,166,351.00	266,336,868.00	7,351,303,344.00	4,930,475,377.00	483,737,863.00	796,665,659.00	8,100,654,012.00
0211	2,445,164,200.00	542,835,171.00	604,763,291.00	979,193,711.00	1,739,309,697.00	13,731,153,140.00	29,726,476,903.00
0212	316,601,502.00	145,750,607.00	101,871,640.00	311,895,591.00	866,677,611.00	636,807,457.00	2,302,546,028.00
0213	241,880,337.00	666,652,714.00	47,490,351.00	0.00	0.00	5,924,262.00	951,076,684.00
0214	1,332,746,303.00	327,035,224.00	746,915,516.00	7,595,488.00	0.00	386,067,199.00	2,731,423,635.00
0215	181,320,662.00	92,295,433.00	65,139,772.00	37,174,376.00	1,649,500.00	2,817,122.00	359,937,264.00
0216	507,329,763.00	374,372,260.00	43,390,915.00	296,272,489.00	44,329,813.00	30,209,335.00	1,295,846,636.00
0217	134,692,428.00	54,480,332.00	14,499,439.00	111,193,600.00	0.00	11,097,747.00	325,890,935.00
0218	639,584,273.00	144,655,833.00	63,404,833.00	1,318,333,329.00	2,602,749,290.00	480,882,607.00	5,305,117,265.00
0219	312,294,646.00	60,872,732.00	14,390,345.00	4,942,263,338.00	403,022,854.00	607,384,439.00	5,733,334,184.00
0220	726,827,724.00	1,111,501,671.00	63,986,363.00	346,980,219.00	58,293,022.00	1,234,076,018.00	4,131,654,767.00
0221	180,471,301.00	68,427,340.00	63,900,191.00	32,460,333.00	13,064,630.00	5,615,352.00	385,842,837.00
0301	2,384,662,124.00	473,935,030.00	269,289,288.00	268,365,112.00	28,563,677.00	2,25,692,496.00	3,729,477,658.00
0401	1,438,916,355.00	666,637,765.00	329,894,612.00	1,110,424,152.00	0.00	79,417,205.00	3,573,196,867.00
0402	340,619,421.00	68,759,144.00	9,647,041.00	1,697,603.00	0.00	5,151,768.00	423,891,987.00
0408	0.00	0.00	0.00	0.00	0.00	0.00	0.00
0409	0.00	3,023,969,511.00	0.00	22,239,392,642.00	5,274,755,106.00	0.00	30,552,116,541.00

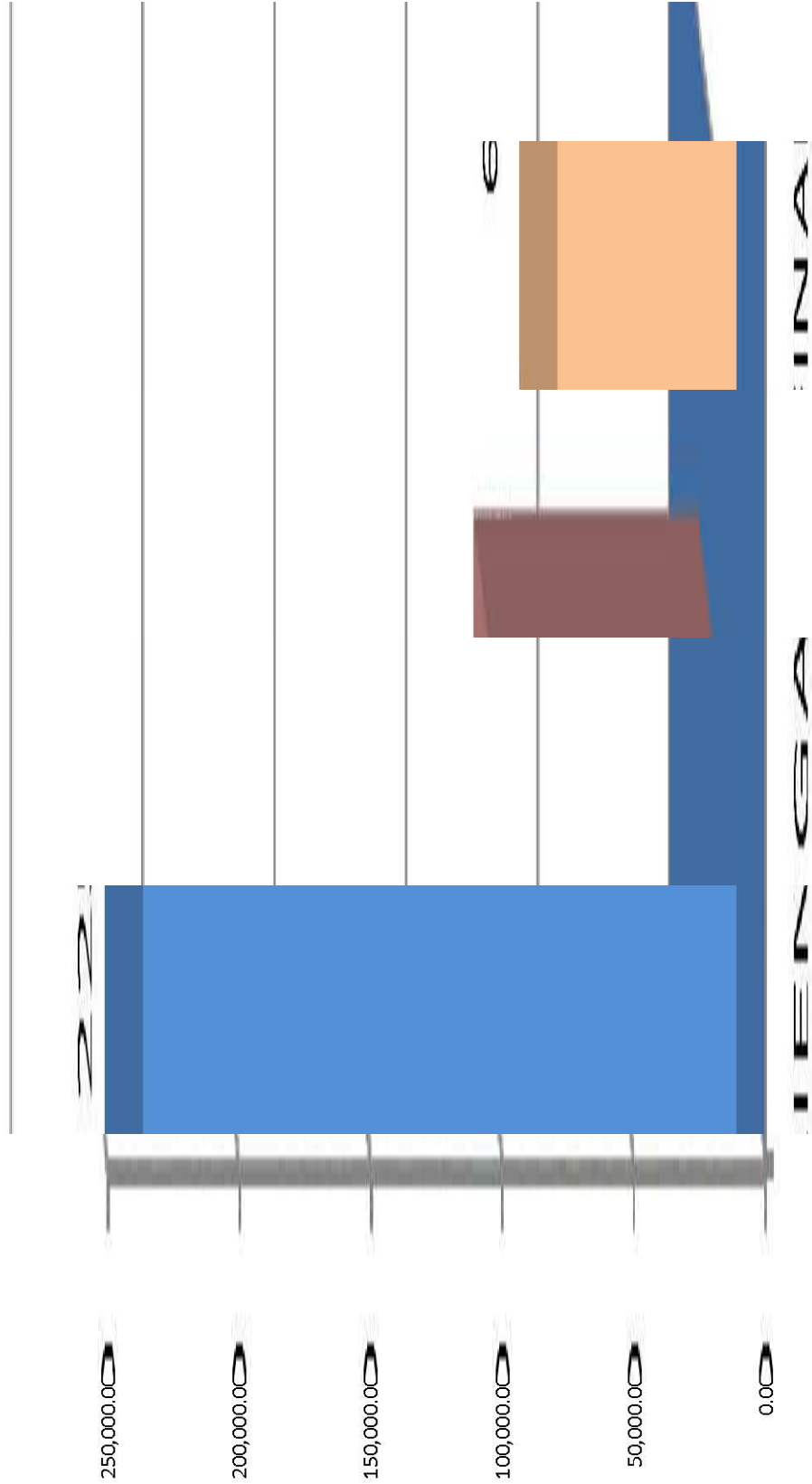
Formatos del Reporte:

Sistema Integrado de Gestión Financiera
 Año: 2008
 Tipo Presupuesto: 01 FORMULACION
 Versión en Gasto: 03

Clasificación Económica Del Gasto, Según Funciones

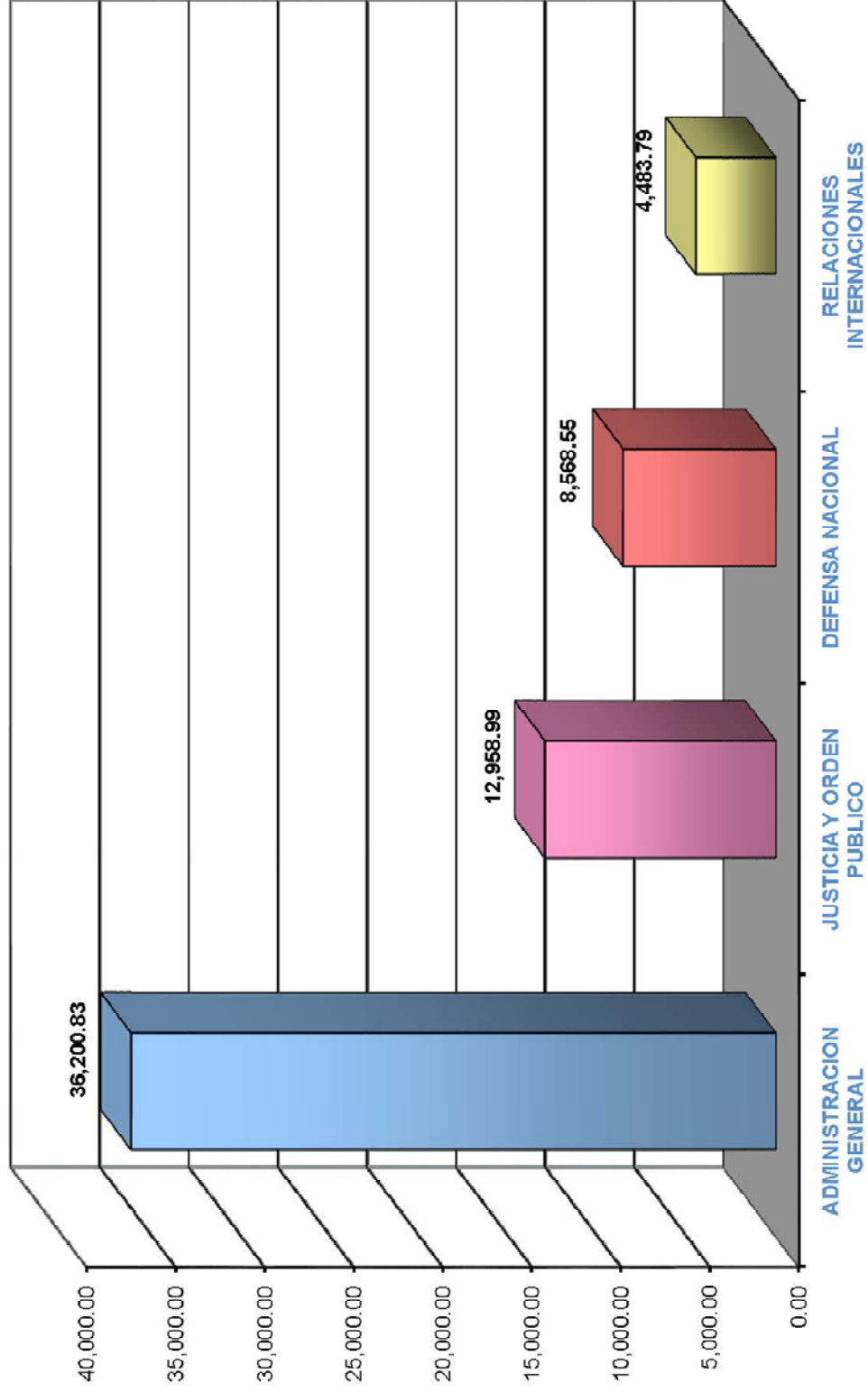
Función	GASTOS CORRIENTES				GASTOS DE CAPITAL				APLICACIONES FINANCIERAS			Total General	
	Gastos Corrientes	Intereses	Previsiones Sociales	Transferencias Combinadas	Subtotal	Inversión Real Directa	Transferencia de Capital	Subtotal	Activos Financieros	Pasivos Financieros	Créditos Financieros		
Total General	105.147.777,310.00	18.332.386,010.00	16.690,483,334.00	81,433,851,036.00	225,534,744,877.00	60,962,373,121.00	24,239,226,957.00	86,201,599,978.00	0.00	84,992,180,000.00	3,144,003,889.30	61,061,659,889.30	378,897,603,590.00
111 ADMINISTRACIÓN GENERAL	19,000,000,000.00	3,000,000.00	0.00	7,861,632,625.00	26,762,632,625.00	3,679,989,556.00	784,000,000.00	9,443,989,556.00	0.00	0.00	0.00	0.00	55,200,530,181.00
112 JUSTICIA Y DERECHO	10,865,520,423.00	3,000,000.00	16,472,234.00	1,199,215,817.00	11,868,638,474.00	304,625,867.00	147,974,688.00	971,400,555.00	0.00	0.00	0.00	0.00	12,868,048,989.00
113 DEFENSA NACIONAL	7,646,203,130.00	0.00	0.00	342,463,247.00	7,988,666,377.00	504,173,259.00	23,977,024.00	678,150,283.00	0.00	0.00	0.00	0.00	8,666,816,660.00
114 RELACIONES Y SERVICIOS	4,156,466,342.00	0.00	0.00	5,151,865.00	4,161,618,207.00	71,989,762.00	9,208,162.00	77,197,924.00	0.00	0.00	0.00	0.00	4,483,796,131.00
21 EDUCACIÓN	26,461,733,682.00	3,000,000.00	1,450,064,582.00	6,889,514,853.00	35,371,633,117.00	10,278,122,881.00	520,743,191.00	10,800,737,172.00	0.00	0.00	0.00	0.00	45,161,421,100.00
212 DEPORTES, REC. CULT. Y RECREACIÓN	2,197,662,380.00	0.00	0.00	1,011,521,463.00	3,209,183,843.00	308,103,860.00	53,732,433.00	1,001,918,156.00	0.00	0.00	0.00	0.00	4,211,095,346.00
213 SALUD	19,235,391,451.00	0.00	0.00	8,869,511,042.00	28,104,902,493.00	3,463,308,690.00	312,938,116.00	5,776,646,306.00	0.00	0.00	0.00	0.00	32,881,548,800.00
24 ASISTENCIA SOCIAL	7,184,697,190.00	0.00	0.00	11,477,443,910.00	18,662,141,100.00	794,833,725.00	89,374,689.00	7,946,967,414.00	0.00	0.00	0.00	0.00	19,541,971,110.00
27 VIVIENDA	0.00	0.00	0.00	234,463,073.00	234,463,073.00	3,844,355,612.00	1,143,471,430.00	7,733,659,340.00	0.00	0.00	0.00	0.00	7,897,664,116.00
277 AGROPORIB. E. Y ALXANT.	0.00	0.00	0.00	1,876,014,474.00	1,876,014,474.00	18,128,222.00	5,663,264,010.00	6,087,382,230.00	0.00	0.00	0.00	0.00	6,793,266,176.00
278 SERVICIOS MUNICIPALES	463,277,861.00	0.00	0.00	8,981,038,067.00	9,444,315,928.00	7,610,243.00	6,594,486,893.00	6,594,486,893.00	0.00	0.00	0.00	0.00	14,868,251,110.00
310 SERVICIOS SOCIALES	2,102,263,130.00	0.00	14,004,725,010.00	811,121,146.00	14,939,117,946.00	7,610,243.00	202,626,688.00	210,457,931.00	0.00	0.00	0.00	0.00	15,463,558,885.00
311 SERVICIOS EDUCACIONALES	463,277,861.00	0.00	0.00	4,001,593,265.00	5,464,871,126.00	368,432,465.00	486,707,663.00	1,345,480,128.00	0.00	0.00	0.00	0.00	6,169,661,336.00
312 SERVICIOS DE SALUD	463,277,861.00	0.00	0.00	1,148,635,465.00	1,611,913,326.00	226,543,101.00	226,543,101.00	253,343,701.00	0.00	0.00	0.00	0.00	1,371,470,173.00
313 SERVICIOS DE VIVIENDA	463,277,861.00	0.00	0.00	3,344,320,741.00	7,003,284,866.00	538,031,467.00	896,677,411.00	1,433,708,878.00	0.00	0.00	0.00	0.00	2,116,807,346.00
314 SERVICIOS DE EDUCACIÓN	463,277,861.00	0.00	0.00	16,200.00	463,277,861.00	0.00	0.00	463,277,861.00	0.00	0.00	0.00	0.00	463,277,861.00
315 SERVICIOS DE VIVIENDA	463,277,861.00	0.00	0.00	5,331,696.00	4,468,844,910.00	26,300,671,841.00	4,116,262.00	26,300,671,841.00	0.00	0.00	0.00	0.00	29,123,678,144.00
317 SERVICIOS DE EDUCACIÓN	463,277,861.00	0.00	0.00	417,693,837.00	417,693,837.00	0.00	103,206,661.00	103,206,661.00	0.00	0.00	0.00	0.00	621,270,444.00
319 SERVICIOS DE EDUCACIÓN	463,277,861.00	0.00	0.00	13,392,431,970.00	12,860,143,970.00	38,440,798.00	5,363,916,472.00	6,547,263,240.00	0.00	0.00	0.00	0.00	19,263,451,110.00
341 SERVICIOS DE EDUCACIÓN	463,277,861.00	0.00	0.00	0.00	566,622,342.00	14,300,249.00	0.00	11,207,346.00	0.00	0.00	0.00	0.00	463,390,261.00
342 SERVICIOS DE EDUCACIÓN	463,277,861.00	0.00	0.00	21,331,044.00	414,088,886.00	204,281,893.00	0.00	220,281,893.00	0.00	0.00	0.00	0.00	636,470,185.00
343 SERVICIOS DE EDUCACIÓN	463,277,861.00	0.00	0.00	327,859,344.00	327,859,344.00	0.00	6,077,762.00	5,377,700.00	0.00	0.00	0.00	0.00	327,774,440.00
442 INTERVENCIÓN DE LA UNIDAD FUE.	621,349,463.00	0.00	0.00	47,501,810.00	668,851,273.00	800,740,725.00	2,351,296,810.00	2,373,003,536.00	0.00	0.00	0.00	0.00	35,262,990,000.00
611 PROYECTO DE INVESTIGACIÓN Y DESARROLLO	17,429,463.00	0.00	0.00	12,000.00	17,429,463.00	34,022,212.00	0.00	31,022,212.00	0.00	0.00	0.00	0.00	3,646,276,286.00
612 ACTIVIDADES DE INVESTIGACIÓN Y DESARROLLO	17,429,463.00	0.00	0.00	12,000.00	17,429,463.00	34,022,212.00	0.00	31,022,212.00	0.00	0.00	0.00	0.00	3,646,276,286.00
613 ACTIVIDADES DE INVESTIGACIÓN Y DESARROLLO	17,429,463.00	0.00	0.00	12,000.00	17,429,463.00	34,022,212.00	0.00	31,022,212.00	0.00	0.00	0.00	0.00	3,646,276,286.00

REGARD KID\$

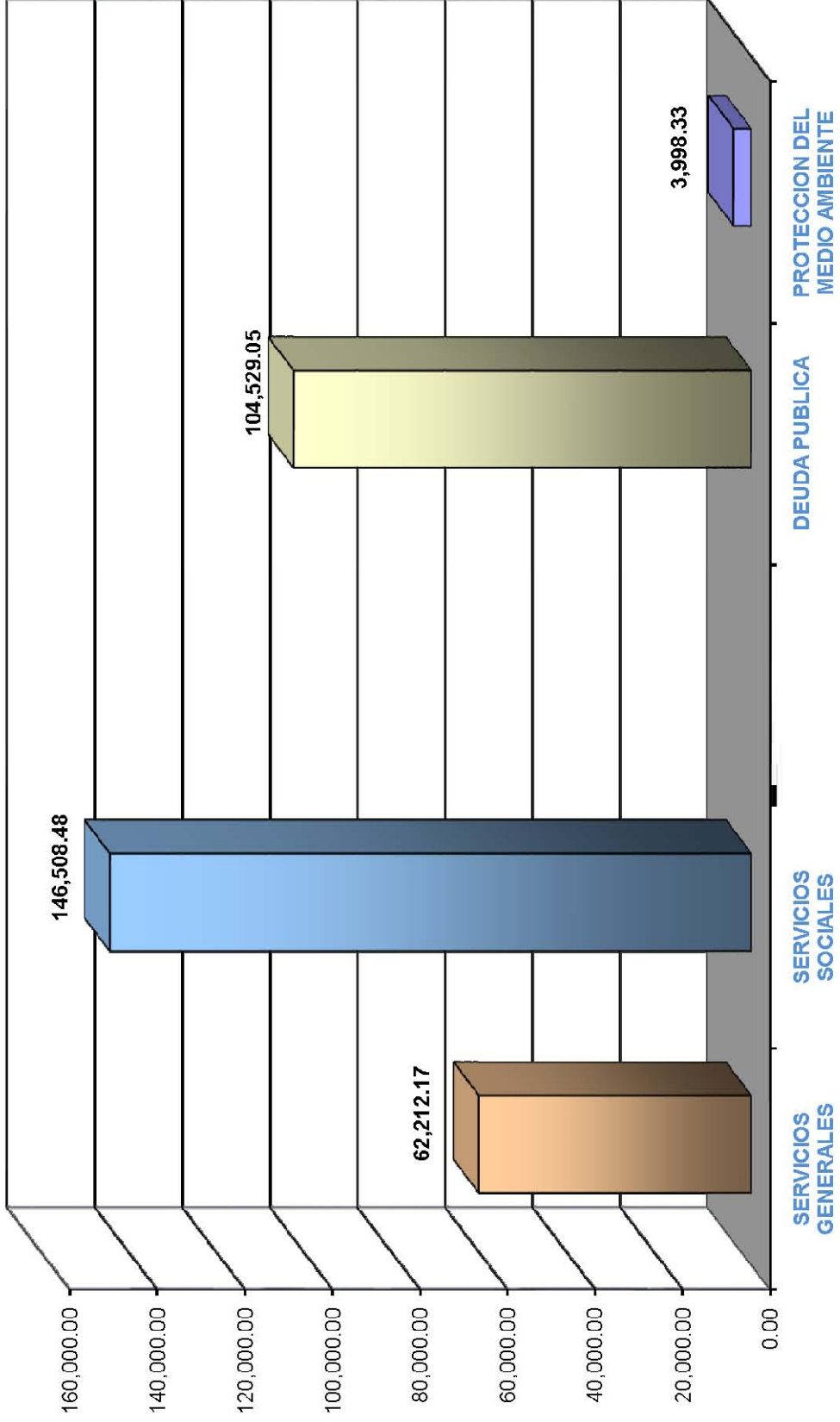


COMPOSICION DEL GASTO EN SERVICIOS GENERALES AÑO 2010

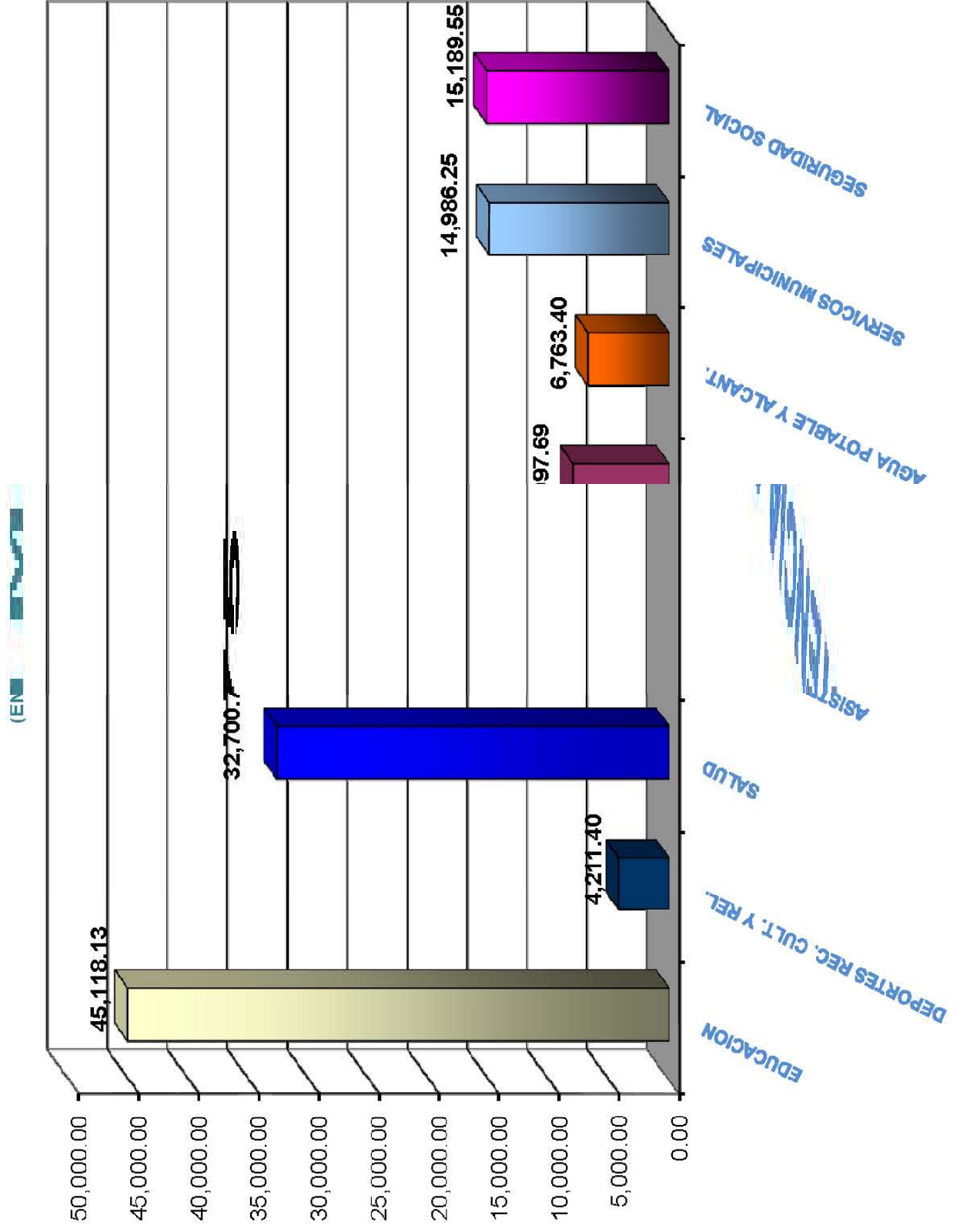
(EN MILLONES DE RD\$)



DISTRIBUCION DEL GASTO PRESUPUESTAL POR TIPO DE SERVICIOS AÑO 2010
(EN MIL DOLÁRES)

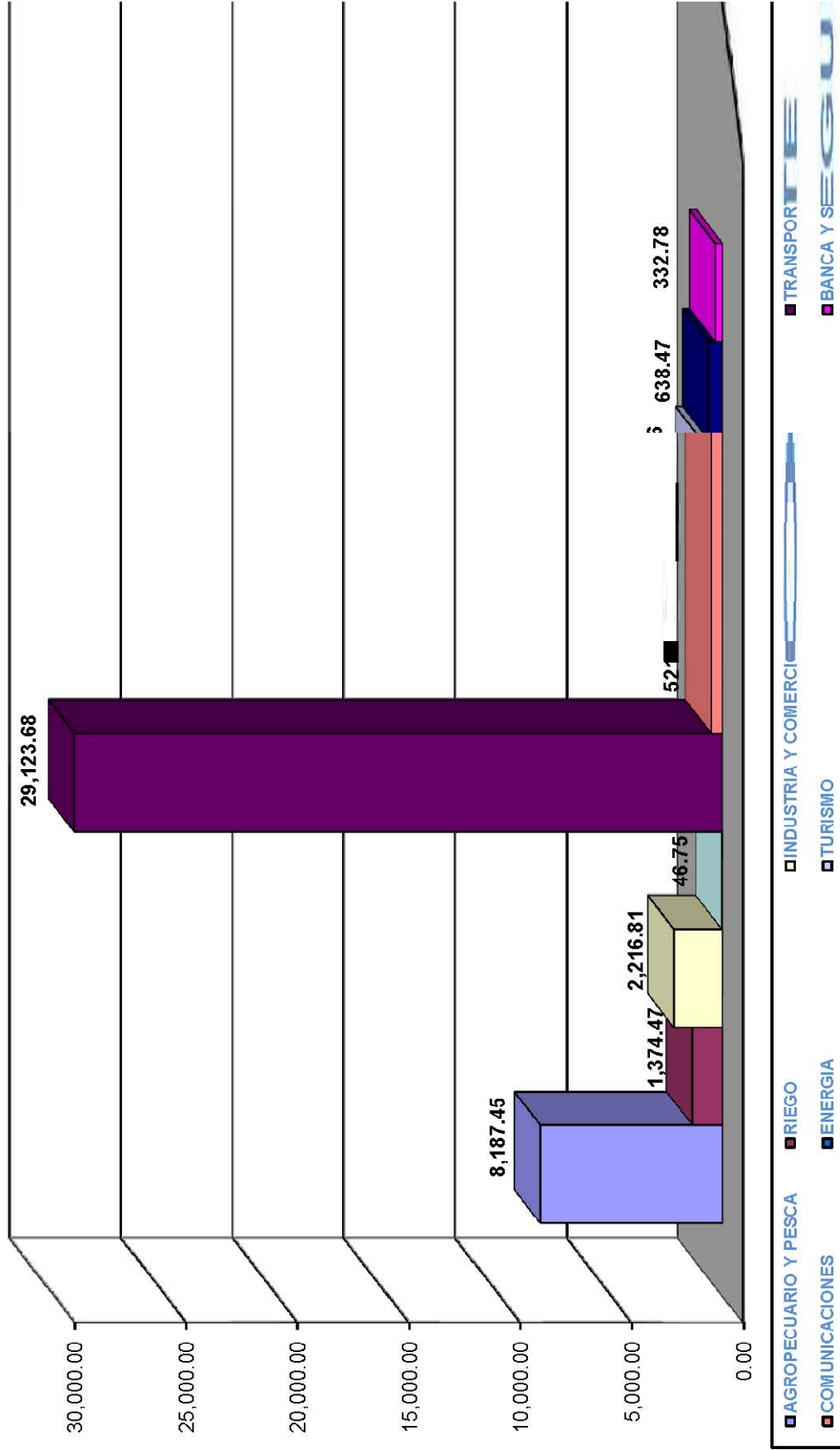


COMPOSICION DEL GASTO PRESUPUESTAL DE SERVICIOS SOCIALES AÑO 2010



COMPOSICION DEL GASTO PRESUPUESTADO EN MICOS AÑO 2010

(EN MILLONES DE RD)



TRANSFERENCIAS A INSTITUCIONES
POR FUENTES DE FINANCIAMIENTO
2010



Transferencias A Instituciones, Segun Fte Financiamiento

Sistema Integrado de Gestion Financiera

Periodo: 2010

pl_red_banstanstaciones_poyard
23/11/2013 14:54:17
Pagina 1 de 6
5370567-0010315921-PRODUCCION

	CAPITAL					Total General
	Fondo General	Subtotal Contables	Debito Especifico	Credito Interno	Recursos Externos	
Total General	46,586,288,132.00	58,715,488,139.00	6,035,315,141.00	0.00	12,586,238,358.00	90,049,954,901.00
3101 CONGRESO NACIONAL	115,461,126.00	115,461,126.00	0.00	0.00	0.00	115,461,126.00
01 CAMPANA DE SENACORES	17,155,960.00	17,155,960.00	0.00	0.00	0.00	17,155,960.00
7169 AYUNTAMIENTOS	1,260,000.00	1,260,000.00	0.00	0.00	0.00	1,260,000.00
8988 ORGANIZACION GOBERNAMENTAL EN EL AREA DE ASISTENCIA SOCIAL	15,935,960.00	15,935,960.00	0.00	0.00	0.00	15,935,960.00
4172 INSTITUTO DE PREVISION SOCIAL DE DOGREGSTA DOMINICANA (INPRESCONDO)	99,235,176.00	99,235,176.00	0.00	0.00	0.00	99,235,176.00
3011 PRESIDENCIA DE LA REPUBLICA	12,750,048,348.00	18,132,643.30	18,132,643.30	972,460,000.00	0.00	14,213,317,075.00
01 PRESIDENCIA DE LA REPUBLICA	4,647,769,940.00	4,663,965,882.30	1,791,505.00	0.00	0.00	6,029,514,076.00
2007 CENTRO VACACIONAL INFANTIL DE JARINACA	25,454,446.00	25,454,446.00	0.00	0.00	0.00	29,327,166.00
3049 OFICINA DE COORDINACION PRESIDENCIAL	77,638,604.00	77,638,604.00	0.00	0.00	0.00	8,665,234.00
2067 OFICINA PRESIDENCIAL DE APOYO A ACTIVIDADES DEMOCRATICAS	1,329,231.00	1,329,231.00	0.00	0.00	0.00	147,692.00
2062 COMISION REFORMA EMPRESARIAL	34,320,796.00	34,320,796.00	0.00	0.00	0.00	3,813,420.00
2065 COMISION NACIONAL DE DROGAS	70,468,863.00	70,468,863.00	0.00	0.00	0.00	7,832,056.00
2065 DIRECCION NACIONAL DE CONTROL DE DROGAS	384,860,394.00	384,860,394.00	0.00	0.00	0.00	42,751,156.00
2066 DIRECCION NACIONAL DE INVESTIGACIONES	469,885,621.00	469,885,621.00	0.00	0.00	0.00	46,099,602.00
2069 BATALLON DE AGUARDIA PRESIDENCIAL	62,470,321.00	62,470,321.00	0.00	0.00	0.00	6,941,147.00
2069 CUERPO DE ALIADOS MILITARES	104,540,976.00	104,540,976.00	0.00	0.00	0.00	11,615,683.00
2063 COMISION PERMANENTE DE REFERENCIAS PATRIAS	40,518,448.00	40,518,448.00	0.00	0.00	0.00	4,493,190.00
2065 PROGRAMA DE MEDICAMENTOS ESPECIALES	1,527,000,000.00	1,527,000,000.00	0.00	0.00	0.00	143,000,000.00
2065 DESPACHO DE LA PRIMA JUVENIL	532,417,277.00	532,417,277.00	0.00	0.00	0.00	532,417,277.00
2072 COMISION NACIONAL DE BENEFAENCIAS	31,935,360.00	31,935,360.00	0.00	0.00	0.00	3,639,372.00
2075 COMITE NACIONAL CONTRA EL TRAFICO DE ACTIVOS	16,934,217.00	16,934,217.00	0.00	0.00	0.00	1,881,680.00
2063 OFICINA PRESIDENCIAL DE TECNOLOGIAS DE INFORMACION Y COMUNICACION	60,541,983.00	60,541,983.00	0.00	0.00	0.00	7,759,936.00
2064 OFICINA DE JUSTICIA Y AYO DE LOS BIENES INCAUTADOS Y DECORADOS	65,382,816.00	65,382,816.00	0.00	0.00	0.00	7,292,613.00
2068 COMISION PRESIDENCIAL CRATIVAS DEL MUNDO Y EL DESARROLLO SOSTENIBLE	24,309,786.00	24,309,786.00	0.00	0.00	0.00	2,701,686.00
2103 COMISION NACIONAL DE EDUCACION DE LA REFORMA PROCESAL PENAL (COMENEP)	22,454,484.00	22,454,484.00	0.00	0.00	0.00	11,155,722.00
2126 COMISION NACIONAL DE ETICA Y COMBATE ALA CORRUPCION	25,988,155.00	25,988,155.00	0.00	0.00	0.00	2,999,654.00
2127 COMISION PRESIDENCIAL DE POLITICA FINANCIERA Y MONETARIA	8,974,100.00	8,974,100.00	0.00	0.00	0.00	1,097,123.00
2220 CENTRO TECNICO LOGISTICO COMUNITARIOS	127,863,227.00	127,863,227.00	0.00	0.00	0.00	127,863,227.00
2222 COMISION NACIONAL PARA ASOCIAR A LOS DOMINICANOS EN EL EXTERIOR (COMONEX)	23,456,046.00	23,456,046.00	0.00	0.00	0.00	2,607,336.00
5109 DEFENSA CIVIL	44,938,266.00	44,938,266.00	0.00	0.00	0.00	4,899,696.00
6103 COMISION NACIONAL PARA LA VEJEZ Y LA VEJEZ EN LA VEJEZ	647,432,654.00	647,432,654.00	16,132,643.30	0.00	0.00	73,729,493.00
6987 ORGANIZACION GOBERNAMENTAL EN EL AREA DE SALUD	5,620,000.00	5,620,000.00	0.00	0.00	0.00	626,287.00
6982 ORGANIZACION GOBERNAMENTAL EN EL AREA DE EDUCACION	16,414,800.00	16,414,800.00	0.00	0.00	0.00	1,641,800.00
6985 ORGANIZACION GOBERNAMENTAL EN EL AREA DE DEPORTE	169,000.00	169,000.00	0.00	0.00	0.00	169,000.00
6987 ORGANIZACION GOBERNAMENTAL EN EL AREA DE MEDIO AMBIENTE	1,680,000.00	1,680,000.00	0.00	0.00	0.00	1,680,000.00
6988 ORGANIZACION GOBERNAMENTAL EN EL AREA DE AGRICULTURA	145,988,696.00	145,988,696.00	0.00	0.00	0.00	145,988,696.00
6989 ORGANIZACION GOBERNAMENTAL EN EL AREA DE JUSTICIA	877,120,200.00	877,120,200.00	0.00	0.00	0.00	877,120,200.00
4005 INSTITUTO ALIADOS (INSCOJAR LIAE)	3,642,751,200.00	3,642,751,200.00	0.00	972,460,000.00	0.00	4,615,211,200.00
4174 TRANSPORTE VEHICULOS COMUNICACIONES (COMVES PRIMERI)	360,000,000.00	360,000,000.00	0.00	0.00	0.00	360,000,000.00
4176 AYUDA A ENVEJECIDOS	667,039,600.00	667,039,600.00	0.00	0.00	0.00	667,039,600.00
4178 SUBSIDIO A LOS TRANSPORTISTAS	2,104,000,000.00	2,104,000,000.00	0.00	0.00	0.00	2,104,000,000.00
4177 INCENTIVO A LA EDUCACION VISUAL	145,382,000.00	145,382,000.00	0.00	0.00	0.00	145,382,000.00
4186 PROGRAMA DE INCENTIVO A LA POLICIA PREVENTIVA	190,989,992.00	190,989,992.00	0.00	0.00	0.00	190,989,992.00
3172 SEC. DE ESTADO DE INT. Y EXTL.	169,869,015.00	6,991,753,060.00	6,991,753,060.00	0.00	0.00	6,991,753,060.00
01 SECRETARIA DE ESTADO DE INTERIOR Y POLICIA	169,869,015.00	6,991,753,060.00	6,991,753,060.00	0.00	0.00	6,991,753,060.00

Transferencias A Instituciones, Segun Fle Financiamiento

Código	Descripción	CORRIENTES				CAPITAL				Total General		
		Fondo General	Destino Especifico	Credito Interno	Recursos Externos	Subtotal Corrientes	Fondo General	Destino Especifico	Credito Interno		Recursos Externos	
Total General		46,586,288,132.00	11,300,730,007.00	972,450,000.00	12,867,000,000.00	65,715,486,139.00	5,338,362,253.30	6,035,315,141.00	0.00	12,598,238,358.00	2,332,915,162.00	90,049,954,301.00
322	SEC. DE ESTADO DE N.T. Y SOL.	159,989,016.00	6,997,755,000.00	0.00	0.00	87,451,006.00	0.00	5,954,496,350.00	0.00	0.00	6,394,496,350.00	16,145,139,425.00
303	CUERPO DE BOMBEROS DEL INTERIOR	19,130,756.00	0.00	0.00	0.00	19,130,756.00	0.00	0.00	0.00	0.00	0.00	19,130,756.00
308	CUERPO DE BOMBEROS STO. DOGO, D.N.	46,151,646.00	0.00	0.00	0.00	46,151,646.00	0.00	0.00	0.00	0.00	0.00	46,151,646.00
309	CUERPO DE BOMBEROS STO. DOGO CENTE	18,378,016.00	0.00	0.00	0.00	18,378,016.00	0.00	0.00	0.00	0.00	0.00	18,378,016.00
300	CUERPO DE BOMBEROS STO. DOGO NORTE	13,056,360.00	0.00	0.00	0.00	13,056,360.00	0.00	0.00	0.00	0.00	0.00	13,056,360.00
306	CUERPO DE BOMBEROS STO. DOGO ESTE	22,554,926.00	0.00	0.00	0.00	22,554,926.00	0.00	0.00	0.00	0.00	0.00	22,554,926.00
302	CUERPO DE BOMBEROS DE BOCA CHICA	12,159,723.00	0.00	0.00	0.00	12,159,723.00	0.00	0.00	0.00	0.00	0.00	12,159,723.00
312	CUERPO DE BOMBEROS DE LIC. ALCARAZO	9,945,206.00	0.00	0.00	0.00	9,945,206.00	0.00	0.00	0.00	0.00	0.00	9,945,206.00
313	CUERPO DE BOMBEROS DE PEÑOBRAND	9,511,957.00	0.00	0.00	0.00	9,511,957.00	0.00	0.00	0.00	0.00	0.00	9,511,957.00
314	CUERPO DE BOMBEROS DE SANLUIS	4,151,136.00	0.00	0.00	0.00	4,151,136.00	0.00	0.00	0.00	0.00	0.00	4,151,136.00
317	CUERPO DE BOMBEROS DE GUERRA	6,639,331.00	0.00	0.00	0.00	6,639,331.00	0.00	0.00	0.00	0.00	0.00	6,639,331.00
719	AYUDANTES	0.00	6,997,755,000.00	0.00	0.00	6,997,755,000.00	0.00	5,954,496,350.00	0.00	0.00	6,394,496,350.00	14,999,251,410.00
323	SEC. DE ESTADO DE LAS FF AA	119,630,945.00	0.00	0.00	0.00	119,630,945.00	12,299,532.00	0.00	0.00	0.00	12,299,532.00	132,930,477.00
01	SEC. DE ESTADO DE LAS FF AA	119,630,945.00	0.00	0.00	0.00	119,630,945.00	12,299,532.00	0.00	0.00	0.00	12,299,532.00	132,930,477.00
300	DIRECCION GENERAL DE AERONAVES Y REPARACIONES AVIACIONES	5,030,997.00	0.00	0.00	0.00	5,030,997.00	559,593.00	0.00	0.00	0.00	559,593.00	5,590,590.00
305	PLAN DE AYUDAS CONTINUAS ZONAS FRONTERAS	32,400,000.00	0.00	0.00	0.00	32,400,000.00	3,670,000.00	0.00	0.00	0.00	3,670,000.00	36,070,000.00
310	CUERPO ESPECIALIZADO EN SEGURIDAD AERONAUTICA	49,735,350.00	0.00	0.00	0.00	49,735,350.00	6,470,554.00	0.00	0.00	0.00	6,470,554.00	54,205,904.00
310	INSTITUTO ESPECIALIZADO EN ESTUDIOS SUPERIORES DE LAS FUERZAS ARMADAS	23,354,680.00	0.00	0.00	0.00	23,354,680.00	2,699,939.00	0.00	0.00	0.00	2,699,939.00	26,054,619.00
402	HERMANDAD DE BENDICIDOS DE LA ALERZAS ARMADAS	1,050,000.00	0.00	0.00	0.00	1,050,000.00	120,000.00	0.00	0.00	0.00	120,000.00	1,200,000.00
324	SEC. DE ESTADO DE REL. EXT.	47,553,734.00	0.00	0.00	0.00	47,553,734.00	6,238,192.00	0.00	0.00	0.00	6,238,192.00	53,791,926.00
01	SEC. DE ESTADO DE RELACIONES EXTERNAS	47,553,734.00	0.00	0.00	0.00	47,553,734.00	6,238,192.00	0.00	0.00	0.00	6,238,192.00	53,791,926.00
310	COMISION NACIONAL DE NEGOCIACIONES COMERCIALES (ONC)	29,925,460.00	0.00	0.00	0.00	29,925,460.00	3,214,051.00	0.00	0.00	0.00	3,214,051.00	33,139,511.00
318	COMANDO NACIONAL DE FRONTERAS	19,897,274.00	0.00	0.00	0.00	19,897,274.00	2,074,141.00	0.00	0.00	0.00	2,074,141.00	21,971,415.00
325	SECRETARIA DE ESTADO DE INDIENAS	6,196,556,773.00	826,338,655.00	0.00	0.00	6,984,894,378.00	689,420,057.00	0.00	0.00	191,937,490.00	721,357,547.00	7,706,251,915.00
01	SEC. DE ESTADO DE INDIENAS	6,196,556,773.00	826,338,655.00	0.00	0.00	6,984,894,378.00	689,420,057.00	0.00	0.00	191,937,490.00	721,357,547.00	7,706,251,915.00
505	CAJAL DE AYUDAS PARA DESERVIDOS Y MUJTE DE FIEDAC	25,454,300.00	0.00	0.00	0.00	25,454,300.00	2,832,700.00	0.00	0.00	0.00	2,832,700.00	28,287,000.00
517	SUPERINTENDENCIA DE SECUNDOS	292,000,000.00	0.00	0.00	0.00	292,000,000.00	0.00	0.00	0.00	0.00	0.00	292,000,000.00
516	SUPERINTENDENCIA DE VALORES	48,539,344.00	0.00	0.00	0.00	48,539,344.00	5,077,744.00	0.00	0.00	0.00	5,077,744.00	53,617,088.00
518	DIRECCION GENERAL DE AGUAS	2,141,630,865.00	0.00	0.00	0.00	2,141,630,865.00	73,964,542.00	0.00	0.00	0.00	73,964,542.00	2,215,595,407.00
519	DIRECCION GENERAL DE IMPUESTOS INTERNOS	2,611,651,283.00	826,338,655.00	0.00	0.00	3,438,989,938.00	611,645,111.00	0.00	0.00	191,937,490.00	633,462,691.00	4,072,452,629.00
328	SEC. DE ESTADO DE EDUCACION	1,643,949,992.00	0.00	0.00	0.00	1,643,949,992.00	112,438,024.00	0.00	0.00	0.00	112,438,024.00	1,756,388,016.00
01	SEC. DE ESTADO DE EDUCACION	1,643,949,992.00	0.00	0.00	0.00	1,643,949,992.00	112,438,024.00	0.00	0.00	0.00	112,438,024.00	1,756,388,016.00
303	SEGURIDAD DE LOS MAESTROS	32,259,267.00	0.00	0.00	0.00	32,259,267.00	0.00	0.00	0.00	0.00	0.00	32,259,267.00
304	INSTITUTO NACIONAL DE EDUCACION FISICA	48,050,999.00	0.00	0.00	0.00	48,050,999.00	6,034,751.00	0.00	0.00	0.00	6,034,751.00	54,085,750.00
307	PO. TECNICO EDUCATIVO	120,703,652.00	0.00	0.00	0.00	120,703,652.00	9,616,000.00	0.00	0.00	0.00	9,616,000.00	130,319,652.00
302	CENTRO INFANTIL MALINOWA	20,874,999.00	0.00	0.00	0.00	20,874,999.00	1,516,656.00	0.00	0.00	0.00	1,516,656.00	22,391,655.00
307	INSTITUTO NACIONAL DE FORMACION Y CAPACITACION MAGISTERIAL	169,000,004.00	0.00	0.00	0.00	169,000,004.00	20,000,000.00	0.00	0.00	0.00	20,000,000.00	189,000,004.00
305	INSTITUTO NACIONAL DE BIENESTAR Y SERVICIAL (INBSM)	35,745,653.00	0.00	0.00	0.00	35,745,653.00	3,610,672.00	0.00	0.00	0.00	3,610,672.00	39,356,325.00
310	INSTITUTO SAO MEUREN	39,510,000.00	0.00	0.00	0.00	39,510,000.00	10,290,000.00	0.00	0.00	0.00	10,290,000.00	49,800,000.00
312	INSTITUTO PARAGUAYO DE GEOGRAFIA E HISTORIA	6,727,636.00	0.00	0.00	0.00	6,727,636.00	660,000.00	0.00	0.00	0.00	660,000.00	7,387,636.00
310	INSTITUTO TECNICO DE DANZON	30,010,000.00	0.00	0.00	0.00	30,010,000.00	2,399,999.00	0.00	0.00	0.00	2,399,999.00	32,409,999.00
407	PROGRAMA DE REDUCCION DE LA DEFICIENCIA	472,060,000.00	0.00	0.00	0.00	472,060,000.00	0.00	0.00	0.00	0.00	0.00	472,060,000.00
418	INSTITUTO COM. DE EVALUACION E INVEST. DE LA CALIDAD EDUCATIVA (DECE)	27,000,000.00	0.00	0.00	0.00	27,000,000.00	3,010,000.00	0.00	0.00	0.00	3,010,000.00	30,010,000.00
418	UNIVERSIDAD NACIONAL DE EDUCACION	469,362,424.00	0.00	0.00	0.00	469,362,424.00	66,200,526.00	0.00	0.00	0.00	66,200,526.00	535,562,950.00
502	ORGANIZACION GOBIERNO AMBIENTAL EN EL AREA DE EDUCACION	129,159,465.00	0.00	0.00	0.00	129,159,465.00	0.00	0.00	0.00	0.00	0.00	129,159,465.00
327	SEC. DE ESTADO DE SALUD PUBLICA	6,896,718,425.00	0.00	0.00	0.00	6,896,718,425.00	1,753,869,703.00	0.00	0.00	3,957,637,593.00	5,431,466,320.00	14,237,214,727.00
01	SEC. DE ESTADO DE SALUD PUBLICA	6,896,718,425.00	0.00	0.00	0.00	6,896,718,425.00	1,753,869,703.00	0.00	0.00	3,957,637,593.00	5,431,466,320.00	14,237,214,727.00
308	HOSPITAL SAO JACOB B. GOUTER	560,906.00	0.00	0.00	0.00	560,906.00	34,512.00	0.00	0.00	0.00	34,512.00	545,418.00

Transferencias A Instituciones, Segun Fte Financiamiento

Sistema Integrado de Gestión Financiera
 Periodo: 2010

Capital Subscrito/Entidad Receptor	CORRIENTES					CAPITAL					Total General
	Fondo General	Destino Especifico	Credito Interno	Recursos Externos	Subtotal Corrientes	Fondo General	Destino Especifico	Credito Interno	Recursos Externos	Subtotal	
Total General	46,566,288,132.00	11,300,700,007.00	972,450,000.00	12,867,000,000.00	65,716,486,139.00	5,338,362,283.30	6,035,318,141.00	0.00	0.00	24,332,915,162.00	90,049,954,301.00
327 SEC. DE ESTADO DE SALUD PÚBLICA	6,006,716,425.00	0.00	0.00	0.00	6,006,716,425.00	1,381,858,703.30	0.00	0.00	3,927,657,559.00	6,431,465,302.00	14,237,214,727.00
340 INSTITUTO COM. CAJAO DE ALIMENTACIÓN Y NUTRICIÓN	148,880.00	0.00	0.00	0.00	148,880.00	16,320.00	0.00	0.00	0.00	16,320.00	163,200.00
342 CENTRO NACIONAL DE INVESTIGACIÓN Y SALUD MATERNO INFANTIL (CENIA S)	249,977.00	0.00	0.00	0.00	249,977.00	27,775.00	0.00	0.00	0.00	27,775.00	277,752.00
343 HOGARES ESCOLARES RURALES	22,408,496.00	0.00	0.00	0.00	22,408,496.00	2,439,933.00	0.00	0.00	0.00	2,439,933.00	24,848,429.00
345 INSTITUTO PREPARATORIA DE NIÑOS	16,154,122.00	0.00	0.00	0.00	16,154,122.00	1,734,902.00	0.00	0.00	0.00	1,734,902.00	17,889,024.00
375 PATRONIO DEL HOSPITAL GENERAL MATerno INFANTIL, PUENZO DE LA SALUD	289,314,842.00	0.00	0.00	0.00	289,314,842.00	32,000,532.00	0.00	0.00	0.00	32,000,532.00	321,315,374.00
378 PATRONIO DEL CENTRO DE DIAGNOSTICOS Y MEDICINA ESPECIALIZADA	121,318,821.00	0.00	0.00	0.00	121,318,821.00	13,479,638.30	0.00	0.00	0.00	13,479,638.30	134,798,459.30
377 PATRONIO HOSPITAL GENERAL DR. MARCELO MELEZ - HERRERA	324,660,601.00	0.00	0.00	0.00	324,660,601.00	36,076,656.30	0.00	0.00	0.00	36,076,656.30	360,737,257.30
366 AFOVTEC CENTRO DE EDUCACION DOMINICO-JARONES	44,287,453.00	0.00	0.00	0.00	44,287,453.00	4,898,664.00	0.00	0.00	0.00	4,898,664.00	49,186,117.00
365 CO-SEJO NACIONAL DE PROFESORES DE SALUD	44,100,000.00	0.00	0.00	0.00	44,100,000.00	4,900,000.00	0.00	0.00	0.00	4,900,000.00	49,000,000.00
376 COMISION ESCOLAR PARA LA DEFENSA DEL SECTOR SALUD (CERSS)	36,000,000.00	0.00	0.00	0.00	36,000,000.00	4,000,000.00	0.00	0.00	0.00	4,000,000.00	40,000,000.00
323 INSTITUCION DE COORDINACION DE TRASPASAJE Y EMERGENCIAS	19,979,684.00	0.00	0.00	0.00	19,979,684.00	2,139,620.00	0.00	0.00	0.00	2,139,620.00	22,119,304.00
324 HOSPITAL DR. VIKO CALVENTI	220,720,000.00	0.00	0.00	0.00	220,720,000.00	24,524,444.00	0.00	0.00	0.00	24,524,444.00	245,244,444.00
325 HOSPITAL TRAUMATOLOGICO PROF. JUAN BOSCH	194,364,086.00	0.00	0.00	0.00	194,364,086.00	21,586,232.00	0.00	0.00	0.00	21,586,232.00	216,950,318.00
326 CENTRO CARDIOVASCULAR, NEFROLOGICO Y TRASPLANTE (CEDART)	165,540,000.00	0.00	0.00	0.00	165,540,000.00	18,393,333.00	0.00	0.00	0.00	18,393,333.00	183,933,333.00
327 HOSPITAL DOCTORA YRABAROSA	200,000,000.00	0.00	0.00	0.00	200,000,000.00	0.00	0.00	0.00	0.00	0.00	200,000,000.00
5103 CO-SEJO NACIONAL DE POBLACION Y FAMILIA	24,418,691.00	0.00	0.00	0.00	24,418,691.00	2,713,288.00	0.00	0.00	0.00	2,713,288.00	27,131,979.00
5106 CR. ZORRO A. DOMINICANA	36,455,307.00	0.00	0.00	0.00	36,455,307.00	4,053,933.00	0.00	0.00	0.00	4,053,933.00	40,509,240.00
5128 UNIVERSIDAD LA TONDA DE SAN TO DOMINGO	452,012.00	0.00	0.00	0.00	452,012.00	0.00	0.00	0.00	0.00	0.00	452,012.00
5201 INSTITUCION COM. CAJAO DE SERVICIOS SOCIALES	1,248,000,000.00	0.00	0.00	0.00	1,248,000,000.00	163,442,000.00	0.00	0.00	0.00	163,442,000.00	1,411,442,000.00
5207 CO-SEJO NACIONAL DE SEGURIDAD SOCIAL	3,796,876,363.00	0.00	0.00	0.00	3,796,876,363.00	0.00	0.00	0.00	0.00	0.00	3,796,876,363.00
6102 CO-SEJO NACIONAL DE SEGURIDAD SOCIAL	519,667,113.00	0.00	0.00	0.00	519,667,113.00	328,092,235.00	0.00	0.00	0.00	328,092,235.00	847,759,348.00
6104 CO-SEJO NACIONAL DE ADOLESCENTES Y ALUMNAR LLAZO DE SANTO DOMINGO	128,076,116.00	0.00	0.00	0.00	128,076,116.00	6,877,116.00	0.00	0.00	0.00	6,877,116.00	134,953,232.00
6107 CO-SEJO NACIONAL DE ADOLESCENTES Y ALUMNAR LLAZO DE YOGA	19,169,301.00	0.00	0.00	0.00	19,169,301.00	2,129,922.00	0.00	0.00	0.00	2,129,922.00	21,299,223.00
6108 CO-SEJO NACIONAL DE ADOLESCENTES Y ALUMNAR LLAZO DE LA ROYANA	10,478,546.00	0.00	0.00	0.00	10,478,546.00	1,134,254.00	0.00	0.00	0.00	1,134,254.00	11,612,800.00
6109 CO-SEJO NACIONAL DE ADOLESCENTES Y ALUMNAR LLAZO DE PUERTO PLATA	61,305,907.00	0.00	0.00	0.00	61,305,907.00	3,148,188.00	0.00	0.00	0.00	3,148,188.00	64,454,095.00
6112 INSTITUCION NACIONAL DE AGUAS POTABLES Y ALcantarillados	939,300,604.00	0.00	0.00	0.00	939,300,604.00	1,041,251,996.30	0.00	0.00	0.00	1,041,251,996.30	1,980,552,600.30
6121 ORGANIZACION GOBERNAMENTAL EN EL AREA DE EDUCACION	10,000,000.00	0.00	0.00	0.00	10,000,000.00	20,000,000.00	0.00	0.00	0.00	20,000,000.00	30,000,000.00
686 ORGANIZACION GOBERNAMENTAL EN EL AREA DE SALUD	426,013,446.00	0.00	0.00	0.00	426,013,446.00	0.00	0.00	0.00	0.00	0.00	426,013,446.00
32.8 SEC. DE EDUCACION, FIS Y REC.	472,464,226.00	11,091,073.00	0.00	0.00	483,555,299.00	2,630,000.00	0.00	0.00	0.00	2,630,000.00	486,185,299.00
01 SEC. DE ESTADO DE DEPORTES, EDUCACION FISICA Y RECREACION	472,464,226.00	11,091,073.00	0.00	0.00	483,555,299.00	2,630,000.00	0.00	0.00	0.00	2,630,000.00	486,185,299.00
211 COMISION NACIONAL	22,500,000.00	0.00	0.00	0.00	22,500,000.00	2,630,000.00	0.00	0.00	0.00	2,630,000.00	25,130,000.00
993 ORGANIZACION GOBERNAMENTAL EN EL AREA DE DEPORTE	449,964,226.00	11,091,073.00	0.00	0.00	461,055,299.00	0.00	0.00	0.00	0.00	0.00	461,055,299.00
32.9 SEC. DE ESTADO DE TRABAJO	833,378,336.00	0.00	0.00	0.00	833,378,336.00	13,579,637.00	0.00	0.00	0.00	13,579,637.00	846,957,973.00
01 SEC. DE ESTADO DE TRABAJO	833,378,336.00	0.00	0.00	0.00	833,378,336.00	13,579,637.00	0.00	0.00	0.00	13,579,637.00	846,957,973.00
400 CAJA DE PENSIONES Y ADELANTOS PARA CERRAR CUENTA DE CREDITO	32,241,196.00	0.00	0.00	0.00	32,241,196.00	9,119,668.00	0.00	0.00	0.00	9,119,668.00	41,360,864.00
512 CO-SEJO NACIONAL DE ESTADISTICA PROFESIONAL (INOTEP)	15,763,246.00	0.00	0.00	0.00	15,763,246.00	1,751,472.00	0.00	0.00	0.00	1,751,472.00	17,514,718.00
515 INSTITUCION DE FORMACION TECNICA PROFESIONAL (INOTEP)	24,412,286.00	0.00	0.00	0.00	24,412,286.00	2,712,477.00	0.00	0.00	0.00	2,712,477.00	27,124,763.00
527 CO-SEJO NACIONAL DE SEGURIDAD SOCIAL	710,000,000.00	0.00	0.00	0.00	710,000,000.00	0.00	0.00	0.00	0.00	0.00	710,000,000.00
32.10 ORGANIZACION GOBERNAMENTAL EN EL AREA DE ASISTENCIA SOCIAL	1,161,606.00	0.00	0.00	0.00	1,161,606.00	0.00	0.00	0.00	0.00	0.00	1,161,606.00
01 SEC. DE ESTADO DE AGRICULTURA	5,672,202,784.00	363,036,463.00	0.00	0.00	6,035,239,247.00	370,337,960.00	33,787,276.00	0.00	0.00	404,125,236.00	6,439,364,483.00
01 SEC. DE ESTADO DE AGRICULTURA	5,672,202,784.00	363,036,463.00	0.00	0.00	6,035,239,247.00	370,337,960.00	33,787,276.00	0.00	0.00	404,125,236.00	6,439,364,483.00
2003 CO-SEJO NACIONAL PARA LA REGlamentACION Y FORTALECIMIENTO DE LA INDUSTRIA LECHERA	0.00	0.00	0.00	0.00	0.00	0.00	12,000,000.00	0.00	0.00	12,000,000.00	12,000,000.00
307 CO-SEJO NACIONAL DE INVESTIGACION AGROPECUARIA Y FORESTAL	60,538,172.00	0.00	0.00	0.00	60,538,172.00	6,615,952.00	0.00	0.00	0.00	6,615,952.00	67,154,124.00
308 CO-SEJO NACIONAL DE PRODUCCION Y FERTILIZANTES	87,755,672.00	0.00	0.00	0.00	87,755,672.00	716,406.00	0.00	0.00	0.00	716,406.00	88,472,078.00
316 CO-SEJO NACIONAL DE AGRICULTURA	9,500,046.00	0.00	0.00	0.00	9,500,046.00	944,450.00	0.00	0.00	0.00	944,450.00	10,444,496.00
319 COMISION SECTORIAL PARA LA DEFENSA Y MODERNIZACION DEL SECTOR AGROPECUARIO	5,922,643.00	0.00	0.00	0.00	5,922,643.00	669,071.00	0.00	0.00	0.00	669,071.00	6,591,714.00
313 UNIDAD EJECUTIVA DE INFORMACIONES	865,165,716.00	0.00	0.00	0.00	865,165,716.00	41,665,151.00	0.00	0.00	0.00	41,665,151.00	906,830,867.00

Transferencias A Instituciones, Segun Fle Financiamiento

	CORRIENTES				CAPITAL				Total General	
	Fondo General	Destino Especifico	Credito Interio	Recursos Extranos	Subtotal Corrientes	Fondo General	Destino Especifico	Credito Interio		Recursos Extranos
Total General	46,686,288,130.00	11,300,730,007.00	972,460,000.00	12,887,000,000.00	68,718,488,139.00	6,338,262,293.30	6,035,318,141.00	0.00	12,589,238,358.00	90,049,954,901.00
3210	SEC. DE ESTADO DE AGRICULTURA	36,722,202,786.00	386,036,463.00	0.00	0.00	370,337,950.00	39,787,276.00	0.00	79,869,467.00	4,600,065,848.00
3171	COMUNIDAD DE TRATADOS COMERCIALES AGRICULTURA	22,970,740.00	0.00	0.00	0.00	26,620,940.00	0.00	0.00	0.00	26,620,940.00
3211	CENTRO AGROPECUARIO DE INVESTIGACION Y SERVICIO (CATE)	7,227,206.00	0.00	0.00	0.00	560,600.00	0.00	0.00	0.00	560,600.00
5001	BANCO AGRICOLA DE LA REPUBLICA DOMINICANA	16,560,606.00	0.00	0.00	0.00	18,395,623.00	0.00	0.00	0.00	18,395,623.00
5111	INSTITUTO AGROPECUARIO DOMINICANO	924,605,006.00	0.00	0.00	0.00	84,987,156.00	0.00	0.00	0.00	84,987,156.00
5112	INSTITUTO AGROPECUARIO DOMINICANO	8,680,123.00	0.00	0.00	0.00	964,468.00	0.00	0.00	0.00	964,468.00
5122	INSTITUTO DOMINICANO DE INVESTIGACIONES AGROPECUARIAS Y FORESTALES	169,264,236.00	0.00	0.00	0.00	48,157,636.00	0.00	0.00	0.00	48,157,636.00
5128	CONSEJO DOMINICANO DEL CAFE	143,728,431.00	0.00	0.00	0.00	64,391,631.00	0.00	0.00	0.00	64,391,631.00
5140	INSTITUCION NACIONAL DEL TABACO	0.00	28,036,463.00	0.00	0.00	0.00	27,787,276.00	0.00	0.00	27,787,276.00
5145	INSTITUTO DE DESARROLLO Y CREDITO COOPERATIVO	294,933,116.00	0.00	0.00	0.00	12,793,333.00	0.00	0.00	0.00	12,793,333.00
5146	FONDO ESPECIAL PARA EL DESARROLLO AGROPECUARIO	314,848,865.00	0.00	0.00	0.00	13,733,206.00	0.00	0.00	0.00	13,733,206.00
5147	INSTITUCION NACIONAL DE LA LANA	14,354,266.00	0.00	0.00	0.00	1,654,919.00	0.00	0.00	0.00	1,654,919.00
5165	CONSEJO DOMINICANO DE PESCA Y ACUICULTURA	59,457,829.00	0.00	0.00	0.00	6,916,425.00	0.00	0.00	0.00	6,916,425.00
6110	CONSEJO ESTATAL DE LA AZUCAR	121,650,772.00	0.00	0.00	0.00	6,835,113.00	0.00	0.00	0.00	6,835,113.00
6111	INSTITUTO DE ESTABILIZACION DE PRECIOS	361,311,226.00	0.00	0.00	0.00	39,004,573.00	0.00	0.00	0.00	39,004,573.00
6120	LA CAJA DE MANABLANCO	63,456,737.00	0.00	0.00	0.00	7,056,092.00	0.00	0.00	0.00	7,056,092.00
8867	ORGANIZACION GOBIERNAL EN EL AREA DE AGRICULTURA	63,561,390.00	0.00	0.00	0.00	4,000,000.00	0.00	0.00	0.00	4,000,000.00
3211	SECRETARIA DE ESTADO DE SERVICIOS PUBLICOS Y COMUNICACIONES	679,189,711.00	0.00	0.00	0.00	986,736,867.00	0.00	0.00	79,869,467.00	1,075,342,194.00
01	SEC. DE ESTADO DE OBRAS PUBLICAS Y COMUNICACIONES	679,189,711.00	0.00	0.00	0.00	4,000,000.00	0.00	0.00	79,869,467.00	1,075,342,194.00
2100	OF. NACIONAL SIMVICA Y PLANIFICACION Y EFICIENCIA (OAS/SV/E)	33,117,600.00	0.00	0.00	0.00	595,736,867.00	0.00	0.00	778,800,000.00	1,369,273,674.00
2102	CONSEJO DE ADMINISTRACION Y REGULACION DE TRAFICO AEREO	1,355,642.00	0.00	0.00	0.00	0.00	0.00	0.00	0.00	1,355,642.00
2103	PATRONATO DEL BOLEVER	3,034,696.00	0.00	0.00	0.00	4,135,304.00	0.00	0.00	0.00	4,135,304.00
4175	CONSEJO INTERNACIONAL PARA COORDINACION VITIVINICA (CIVV/ENIAS)	176,526.00	0.00	0.00	0.00	0.00	0.00	0.00	0.00	176,526.00
5162	INSTITUTO DOMINICANO DE AVIACION CIVIL	13,561,792.00	0.00	0.00	0.00	0.00	0.00	0.00	0.00	13,561,792.00
5202	INSTITUTO DE ALUMINIO Y VIDRIOS	167,142,866.00	0.00	0.00	0.00	8,671,430.00	0.00	0.00	0.00	8,671,430.00
6115	INSTITUTO FORTAL, DOMINICANO	144,001,106.00	0.00	0.00	0.00	16,000,103.00	0.00	0.00	0.00	16,000,103.00
6119	INSTITUCION NACIONAL DE LA VINICULTA	96,250,000.00	0.00	0.00	0.00	97,000,000.00	0.00	0.00	0.00	97,000,000.00
3212	SEC. DE ESTADO DE INDUSTRIA Y COMERCIO	311,650,831.00	0.00	0.00	0.00	311,630,831.00	0.00	0.00	0.00	311,630,831.00
01	CAMPANA DOMINICANA DE COMERCIO	156,672.00	0.00	0.00	0.00	156,672.00	0.00	0.00	0.00	156,672.00
5005	CENTRO DE DESARROLLO Y COMPETITIVIDAD INDUSTRIAL (PPC INDUSTRIA)	39,403,008.00	0.00	0.00	0.00	111,077,561.00	0.00	0.00	0.00	111,077,561.00
5102	CENTRO DE EMPAQUETACION E INVERSIONES DE LA REPUBLICA	89,347,710.00	0.00	0.00	0.00	8,214,656.00	0.00	0.00	0.00	8,214,656.00
5125	COMUNIDAD NACIONAL DE PROPIEDAD INDUSTRIAL	9,645,673.00	0.00	0.00	0.00	1,071,520.00	0.00	0.00	0.00	1,071,520.00
5130	FONDO PATRIMONIAL DE LAS EMPRESAS REFORMADAS	7,600,000.00	0.00	0.00	0.00	15,000,000.00	0.00	0.00	0.00	15,000,000.00
5161	CONSEJO NACIONAL DE ZONAS FRANCOAS	27,381,126.00	0.00	0.00	0.00	13,265,736.00	0.00	0.00	0.00	13,265,736.00
5165	INSTITUTO DE PROTECCION DE LOS DERECHOS AL CONSUMIDOR	74,776,917.00	0.00	0.00	0.00	8,398,467.00	0.00	0.00	0.00	8,398,467.00
5166	COMISION REGULADORA DE PRACTICAS DEBILES	24,907,600.00	0.00	0.00	0.00	2,737,500.00	0.00	0.00	0.00	2,737,500.00
5168	COMISION NACIONAL DE DEFENSA DE LA CONSUMIDENCIA	43,210,000.00	0.00	0.00	0.00	4,800,000.00	0.00	0.00	0.00	4,800,000.00
8867	ORGANIZACION GOBIERNAL EN EL AREA DE INDUSTRIA Y COM.	1,279,206.00	0.00	0.00	0.00	0.00	0.00	0.00	0.00	1,279,206.00
3216	SEC. DE ESTADO DE LA MULSER	33,117,660.00	3,611,822.00	0.00	0.00	34,000,000.00	340,000.00	0.00	0.00	34,340,000.00
01	CONSEJO DE DIRECCION DE OBRAS DE ACCIONES COOPERATIVAS	33,117,660.00	3,611,822.00	0.00	0.00	34,000,000.00	340,000.00	0.00	0.00	34,340,000.00
3216	ORGANIZACION GOBIERNAL EN EL AREA DE ASISTENCIA SOCIAL	215,642,394.00	0.00	0.00	0.00	44,359,613.00	0.00	0.00	0.00	44,359,613.00
01	SEC. DE ESTADO DE CULTURA	215,642,394.00	0.00	0.00	0.00	44,359,613.00	0.00	0.00	0.00	44,359,613.00
2225	BANCOS DE MUESTRA EN EL AREA DE CULTURA	21,417,766.00	0.00	0.00	0.00	2,417,766.00	0.00	0.00	0.00	2,417,766.00
2226	DIRECCIONES PROVINCIALES EN EL AREA DE CULTURA	84,441,946.00	0.00	0.00	0.00	4,147,160.00	0.00	0.00	0.00	4,147,160.00
2228	BIBLIOTECA NACIONAL FENIX FENIX LIFE SPA	23,310,000.00	0.00	0.00	0.00	23,310,000.00	0.00	0.00	0.00	23,310,000.00
5137	INSTITUTO CUARTIANO	10,737,790.00	0.00	0.00	0.00	1,078,779.00	0.00	0.00	0.00	1,078,779.00

Transferencias A Instituciones, Segun Fle Financiamiento

	Capital Susceptible al caso Recibo a	CORRIENTES				CAPITAL				Total General		
		Fondo General	Destino Especifico	Credito Interno	Recursos Externos	Subtotal Corrientes	Fondo General	Destino Especifico	Credito Interno		Recursos Externos	Subtotal
Total General	46,686,288,130.00	11,300,700,007.00	972,450,000.00	12,867,000,000.00	65,715,488,139.00	6,338,362,253.30	6,035,315,141.00	0.00	12,596,238,358.00	2,332,915,162.00	90,049,954,901.00	
3216 SEC. DE ESTADO DE CULTURA	215,542,394.00	0.00	0.00	0.00	215,542,394.00	44,359,613.30	0.00	0.00	0.00	44,359,613.30	319,972,237.00	
5163 AFOHNO GENERAL DE LA NACION	137,001,382.00	0.00	0.00	0.00	137,001,382.00	33,103,834.30	0.00	0.00	0.00	33,103,834.30	115,165,236.00	
5964 ORGANIZACION GOBERNAMENTAL EN EL AREA DE CULTURA	19,553,900.00	0.00	0.00	0.00	19,553,900.00	0.00	0.00	0.00	0.00	0.00	19,553,900.00	
3217 SEC. DE ESTADO DE LA JUVENTUD	21,510,900.00	0.00	0.00	0.00	21,510,900.00	2,510,600.30	0.00	0.00	0.00	2,510,600.30	21,510,900.00	
01 SEC. DE ESTADO DE LA JUVENTUD	21,510,900.00	0.00	0.00	0.00	21,510,900.00	2,510,600.30	0.00	0.00	0.00	2,510,600.30	21,510,900.00	
5965 ORGANIZACION GOBERNAMENTAL EN EL AREA DE ASISTENCIA SOCIAL	1,371,507,838.00	0.00	0.00	0.00	1,371,507,838.00	304,638,160.00	0.00	0.00	2,257,911,110.00	2,632,748,250.00	3,990,257,088.00	
3218 SEC. DE ESTADO DE MEDIO AMBIENTE Y RECURSOS NATURALES	1,371,507,838.00	0.00	0.00	0.00	1,371,507,838.00	304,638,160.00	0.00	0.00	2,257,911,110.00	2,632,748,250.00	3,990,257,088.00	
01 SEC. DE ESTADO DE MEDIO AMBIENTE Y RECURSOS NATURALES	1,371,507,838.00	0.00	0.00	0.00	1,371,507,838.00	304,638,160.00	0.00	0.00	2,257,911,110.00	2,632,748,250.00	3,990,257,088.00	
2005 PARQUE NACIONAL Y ZONA MONUMENTAL	22,447,103.00	0.00	0.00	0.00	22,447,103.00	2,494,123.00	0.00	0.00	0.00	2,494,123.00	29,941,226.00	
2228 FONDO NACIONAL DE MEDIO AMBIENTE Y RECURSOS NATURALES	12,000,000.00	0.00	0.00	0.00	12,000,000.00	265,131,407.00	0.00	0.00	0.00	265,131,407.00	371,178,983.00	
5148 INSTITUTO NACIONAL DE RECURSOS HIDROLÓGICOS (INERHI)	1,148,526,466.00	0.00	0.00	0.00	1,148,526,466.00	4,639,460.00	0.00	0.00	0.00	4,639,460.00	48,254,666.00	
5120 JARDIN BOTANICO	40,755,136.00	0.00	0.00	0.00	40,755,136.00	0.00	0.00	0.00	0.00	0.00	40,755,136.00	
5130 PARQUE ZOOLOGICO NACIONAL	22,514,731.00	0.00	0.00	0.00	22,514,731.00	15,679,335.30	0.00	0.00	0.00	15,679,335.30	38,233,980.00	
5135 MUSEO DE HISTORIA NATURAL	19,438,793.00	0.00	0.00	0.00	19,438,793.00	2,049,755.00	0.00	0.00	0.00	2,049,755.00	20,457,548.00	
5124 ZOOLOGICO NACIONAL	15,573,970.00	0.00	0.00	0.00	15,573,970.00	14,866,046.30	0.00	0.00	0.00	14,866,046.30	31,439,966.00	
5965 ORGANIZACION GOBERNAMENTAL EN EL AREA DE MEDIO AMBIENTE Y RECURSOS NATURALES	36,241,997.00	0.00	0.00	0.00	36,241,997.00	0.00	0.00	0.00	0.00	0.00	36,241,997.00	
3219 SEC. DE ESTADO DE EDUCACION SUPERIOR, C. Y. T. EC.	3,767,621,768.00	0.00	0.00	0.00	3,767,621,768.00	403,022,834.00	0.00	0.00	0.00	403,022,834.00	4,170,644,602.00	
01 SEC. DE ESTADO DE EDUCACION SUPERIOR, C. Y. T. EC.	3,767,621,768.00	0.00	0.00	0.00	3,767,621,768.00	403,022,834.00	0.00	0.00	0.00	403,022,834.00	4,170,644,602.00	
2000 INSTITUTO TECNOLÓGICO ASESORIA Y DESARROLLO	222,143.00	0.00	0.00	0.00	222,143.00	248,526.00	0.00	0.00	0.00	248,526.00	470,669.00	
2067 CENTRO DE COOPERACION DE EDUCACION, CIENCIA Y TECNOLOGIA	5,863,136.00	0.00	0.00	0.00	5,863,136.00	680,352.00	0.00	0.00	0.00	680,352.00	6,543,488.00	
3072 PROGRAMA DE APOYO AL CENTRO REGIONAL USUDE FII	15,550,066.00	0.00	0.00	0.00	15,550,066.00	1,727,754.00	0.00	0.00	0.00	1,727,754.00	17,277,820.00	
2062 INSTITUTO TECNOLÓGICO DE LAS AMERICAS	133,619,915.00	0.00	0.00	0.00	133,619,915.00	14,946,654.00	0.00	0.00	0.00	14,946,654.00	149,566,569.00	
2167 INSTITUTO TECNOLÓGICO DE SAN CRISTOBAL	79,353,915.00	0.00	0.00	0.00	79,353,915.00	8,775,951.00	0.00	0.00	0.00	8,775,951.00	87,129,866.00	
2220 INVESTIGACION Y DESARROLLO DE LA CIENCIA Y TECNOLOGIA	60,235,900.00	0.00	0.00	0.00	60,235,900.00	0.00	0.00	0.00	0.00	0.00	60,235,900.00	
4002 INSTITUTO TECNOLÓGICO DEL OCEANO ORIENTAL	22,214,366.00	0.00	0.00	0.00	22,214,366.00	2,438,262.00	0.00	0.00	0.00	2,438,262.00	24,652,628.00	
4166 PATRONATO USUDE SAKTASO	9,859,646.00	0.00	0.00	0.00	9,859,646.00	1,000,000.00	0.00	0.00	0.00	1,000,000.00	9,859,646.00	
5128 UNIVERSIDAD DON BOSCO DE SAPO COMINO	3,264,737,923.00	0.00	0.00	0.00	3,264,737,923.00	36,165,103.00	0.00	0.00	0.00	36,165,103.00	3,300,903,026.00	
5154 INSTITUTO DE INNOVACION EN TECNOLOGIA INDUSTRIAL (IBI)	104,974,706.00	0.00	0.00	0.00	104,974,706.00	11,893,832.00	0.00	0.00	0.00	11,893,832.00	116,868,538.00	
5962 ORGANIZACION GOBERNAMENTAL EN EL AREA DE EDUCACION	100,160,638.00	0.00	0.00	0.00	100,160,638.00	0.00	0.00	0.00	0.00	0.00	100,160,638.00	
3220 SEC. DE ESTADO DE ECONOMIA, FINANCIACION Y DESARROLLO	209,240,664.00	0.00	0.00	0.00	209,240,664.00	37,732,377.30	0.00	0.00	20,659,715.00	58,295,092.00	267,535,756.00	
01 SEC. DE ESTADO DE ECONOMIA, FINANCIACION Y DESARROLLO	209,240,664.00	0.00	0.00	0.00	209,240,664.00	37,732,377.30	0.00	0.00	20,659,715.00	58,295,092.00	267,535,756.00	
2057 COMISION DE REFORMA Y MODERNIZACION DE LA JUSTICIA	20,474,880.00	0.00	0.00	0.00	20,474,880.00	2,274,957.00	0.00	0.00	0.00	2,274,957.00	22,749,837.00	
3103 COMISIO ECONOMICO SOCIAL ESTUDIOS	8,846,021.00	0.00	0.00	0.00	8,846,021.00	760,665.00	0.00	0.00	0.00	760,665.00	9,606,686.00	
2109 COMISION INTERNACIONAL ASESORIA CIENTIFICA Y TECNOLOGIA	26,242,446.00	0.00	0.00	0.00	26,242,446.00	2,893,616.00	0.00	0.00	0.00	2,893,616.00	29,136,062.00	
5116 COMISION PRESIDENCIAL PARA LA MODERNIZACION Y SEGURIDAD PORTUARIA	16,534,866.00	0.00	0.00	0.00	16,534,866.00	1,847,207.00	0.00	0.00	0.00	1,847,207.00	18,382,073.00	
5119 COMISION PARA EL DESARROLLO DEL SURDESTE	14,453,963.00	0.00	0.00	0.00	14,453,963.00	3,670,432.00	0.00	0.00	0.00	3,670,432.00	18,124,395.00	
5138 INSTITUTO PARA EL DESARROLLO DE LA MICROESTRUCTURA	92,531,927.00	0.00	0.00	0.00	92,531,927.00	12,866,528.30	0.00	0.00	0.00	12,866,528.30	105,398,455.30	
3221 COMISION PARA EL DESARROLLO DEL SURDESTE	29,126,870.00	0.00	0.00	0.00	29,126,870.00	13,599,649.30	0.00	0.00	20,659,715.00	53,287,234.00		
5138 SECRETARIA DE ESTADO DE ENERGIA	68,535,000.00	0.00	0.00	0.00	68,535,000.00	13,064,500.00	0.00	0.00	0.00	13,064,500.00	81,599,500.00	
01 SECRETARIA DE ESTADO DE ENERGIA	68,535,000.00	0.00	0.00	0.00	68,535,000.00	13,064,500.00	0.00	0.00	0.00	13,064,500.00	81,599,500.00	
2212 SECRETARIA DE ESTADO DE ADMINISTRACION PUBLICA (SEAP)	161,976,302.00	0.00	0.00	0.00	161,976,302.00	28,593,877.30	0.00	0.00	0.00	28,593,877.30	190,570,179.30	
3221 SECRETARIA DE ESTADO DE ADMINISTRACION PUBLICA	161,976,302.00	0.00	0.00	0.00	161,976,302.00	28,593,877.30	0.00	0.00	0.00	28,593,877.30	190,570,179.30	
01 SECRETARIA DE ESTADO DE ADMINISTRACION PUBLICA	161,976,302.00	0.00	0.00	0.00	161,976,302.00	28,593,877.30	0.00	0.00	0.00	28,593,877.30	190,570,179.30	
3211 OFICINA NACIONAL DE DEFENSA PUBLICA	156,966.00	0.00	0.00	0.00	156,966.00	0.00	0.00	0.00	0.00	0.00	156,966.00	
5167 JUNTA CENTRAL ELECTORAL	156,966.00	0.00	0.00	0.00	156,966.00	0.00	0.00	0.00	0.00	0.00	156,966.00	
3411 JUNTA CENTRAL ELECTORAL	156,966.00	0.00	0.00	0.00	156,966.00	0.00	0.00	0.00	0.00	0.00	156,966.00	
4011 TRANSFERENCIA FONDO ESPECIAL PARTIDOS POLITICOS	0.00	0.00	0.00	0.00	0.00	0.00	0.00	0.00	0.00	0.00	0.00	
5965 ORGANIZACION GOBERNAMENTAL EN EL AREA DE JUSTICIA	156,966.00	0.00	0.00	0.00	156,966.00	0.00	0.00	0.00	0.00	0.00	156,966.00	
3219 ADMINISTRACION GENERAL DE LOS CAJONES DEL TESORO NACIONAL	78,500,000.00	0.00	0.00	12,867,000,000.00	12,945,500,000.00	24,000,000.00	0.00	0.00	5,250,766,108.00	5,274,766,108.00	16,237,766,108.00	

Transferencias A Instituciones, Segun Fle Financiamiento

Capital Subcapítulo, Entidad, Recibo a	CORRIENTES					CAPITAL					Total General
	Fondo General	Destino Especifico	Credito Interno	Recursos Externos	Subtotal Corrientes	Fondo General	Destino Especifico	Credito Interno	Recursos Externos	Subtotal	
Total General	46,566,288,132.00	11,300,700,007.00	972,450,000.00	12,887,000,000.00	65,716,488,139.00	5,338,362,283.30	6,035,315,141.00	0.00	12,599,238,358.00	24,332,915,762.00	90,049,364,901.00
3239											
01	ADM. STACION DE BOMBEO DEL TESSORO NACIONAL	0.00	0.00	12,887,000,000.00	12,887,000,000.00	24,000,000.00	0.00	0.00	5,260,765,108.00	6,214,765,108.00	18,237,765,108.00
6130	ADM. DE OBLIGACIONES DEL TESSORO	78,510,000.00	0.00	0.00	12,963,000,000.00	24,000,000.00	0.00	0.00	5,260,765,108.00	6,214,765,108.00	18,237,765,108.00
6130	SUPERINTENDENCIA DE ELECTRICIDAD	78,510,000.00	0.00	0.00	75,000,000.30	24,000,000.00	0.00	0.00	0.00	24,000,000.00	100,000,000.00
6105	COMUNICACION DE EMPRESAS ELECTRICAS ESTATALES (COBEE)	0.00	0.00	0.00	12,887,000,000.00	0.00	0.00	0.00	5,260,765,108.00	6,214,765,108.00	18,137,765,108.00

Seccion Institucional : 11111 ADMINISTRACION CENTRAL

Ambito : 03 ORGANO RECTOR

Tipo Presupuesto : 01 FORMULACION

Libre CAP=0000:9999

Version Gasto : 03

ANEXO No. 3



LA POLITICA FISCAL
Y EL PROYECTO DE PRESUPUESTO
2010 - 2012



LA POLÍTICA FISCAL, EL PROYECTO DE PRESUPUESTO 2010 Y LA PROGRAMACION FINANCIERA 2011-2012

I. La Política Fiscal y el Proyecto de Presupuesto 2010

I.1. La Evolución Fiscal Durante 2009

I.1.1. El contexto macroeconómico

Desde fines de 2008 la economía dominicana ha sufrido las consecuencias de la crisis económica global; el evento externo se ha transmitido principalmente a través de canales comerciales y, en menor medida, vía el canal financiero.

A nivel global, la inestabilidad financiera dio lugar a una marcada aversión al riesgo emergente por parte de los inversores internacionales. La preferencia masiva por instrumentos financieros emitidos por las economías desarrolladas la denominada “*huida a la calidad*”- redujo la disponibilidad de financiamiento para el país e incrementó el costo del crédito en los mercados internacionales. Conjuntamente, la caída en el ingreso disponible de las economías desarrolladas se tradujo en una contracción de la demanda externa que afectó negativamente las principales actividades proveedoras de divisas de las economías en desarrollo. En el caso de República Dominicana, se han visto afectadas las exportaciones reales de bienes y servicios, específicamente en las industrias asociadas a las zonas francas y el turismo, las remesas y los flujos de inversión extranjera directa.

Pese a que los sectores productores de servicios más ligados a la demanda interna han exhibido un mayor dinamismo relativo, las tendencias contractivas en las actividades vinculadas a los mercados internacionales indujeron una apreciable desaceleración en el ritmo de crecimiento económico. Ello se tradujo en una marcada pérdida de dinamismo en la generación de empleos, lo que revirtió a su turno sobre la evolución de la demanda interna, acentuando las tendencias contractivas sobre el nivel de actividad. Dicha evolución produjo un inevitable desvío respecto de las proyecciones de crecimiento económico originalmente incorporadas en el presupuesto. Esas previsiones suponían una desaceleración respecto de los registros de 2008 (5,3%) pero anticipaban todavía una expansión del PIB para todo 2009 de alrededor de 2,5%. Sin embargo, actualmente se espera que el PIB real se expanda, en promedio, en el rango de 0.5 y 1.5% durante el año en curso (lo que implica, por cierto, una reducción del producto *per cápita*). No obstante, pese a la magnitud del shock externo, la economía de la República Dominicana es una de las pocas economías de la región que podría exhibir todavía crecimiento positivo durante 2009. Este desempeño relativamente débil esconde, no obstante, dinámicas bastante diferenciadas. Así, mientras la actividad y el empleo experimentaron una brusca desaceleración en el primer semestre de 2009 –cuando se sintieron con plenitud los impactos contractivos de la crisis internacional- en la segunda mitad del año esa dinámica ha tendido a revertirse, gracias a la gradual mejoría

operada en el contexto externo pero, principalmente, como resultado de las acciones contra cíclicas adoptadas en el plano monetario por las autoridades en los últimos meses, la economía dominicana ha comenzado a experimentar tendencias hacia su reactivación.

Cuadro No.1

Indicadores Macroeconómicos		
	2008	2009
PIB Real (base 1991 RD\$ MM)	331,126.8	339,405.0
(Var a/a %)	5,3	2,5
Inflación Promedio	4,5	7,0
Tipo de cambio RD\$/US\$	34,5	36,5
Precio Petróleo US\$	99.8	68-74
PIB LAC (Var a/a %)	0,81	-0.7
PIB USA (Var a/a %)	1,4	-2.6
Exportaciones (Var a/a %)	-1.5	-27.2
Importaciones (Var a/a %)	38.0	-33.3
Remesas (Var a/a %)	2.1	-7.7

Fuentes: BCRD, Agencia Internacional Energía, FMI

La reducción de las principales tasas de política monetaria y de los encajes que determinan las reservas de los bancos fueron los principales instrumentos elegidos para inducir una relajación de las condiciones monetarias y crediticias internas. La credibilidad de las iniciativas adoptadas se tradujo así en una recuperación del crédito dirigido al sector privado de la economía dominicana. El contexto –doméstico e internacional- también influyó, por cierto, para garantizar los mayores márgenes de maniobra de que dispusieron las autoridades monetarias. La desaceleración en la demanda interna y la reducción operada en los precios internacionales de las materias primas alimenticias y la energía facilitaron, de hecho, el accionar de las autoridades monetarias al relajar las presiones existentes sobre la evolución del nivel de precios interno. Así, de un registro previo de 14,6% (a/a) en septiembre de 2008, la tasa de inflación medida por el IPC se redujo fuertemente a -1.57% en la actualidad. Se espera que el año concluya con una tasa de inflación promedio entre 6.0 y 7.0%, inferior al 8,5% inicialmente proyectado en el presupuesto del año en curso.

Por otra parte, la caída del precio internacional del petróleo dio lugar a una importante reducción de la factura petrolera y junto con el impacto negativo de un menor nivel de actividad interno sobre las compras externas del país, se tradujo en una fuerte declinación del déficit de la cuenta corriente de la balanza de pagos (que pasaría de -9,4% del PIB en 2008 a un valor estimado de alrededor de 6% del producto para el año en curso). La caída de las importaciones más que compensó, de hecho, la declinación de las ventas externas y ello permitió una evolución sin sobresaltos del mercado de cambios, lo que también contribuyó a facilitar la tarea expansiva encarada por las autoridades monetarias.

I.1.2. La evolución de las finanzas públicas en 2009

La contracción en la actividad económica tuvo implicancias negativas en las finanzas públicas. Los ingresos públicos, especialmente durante la primera mitad del año en curso, se redujeron y se espera que el año concluya con una caída nominal de alrededor de 7.7% respecto de las cifras registradas en 2008, para alcanzar los \$ 230,3 MM (véase el cuadro 2). En términos del PIB ello significa una reducción equivalente a casi 2 puntos porcentuales, con lo cual los ingresos totales (incluyendo donaciones) se ubicarían en sólo 13,7% del producto, 1,3 puntos porcentuales menos que lo inicialmente presupuestado y bastante por debajo de la favorable evolución de los últimos años.

El grueso de la caída de los ingresos se explica por el comportamiento de la recaudación tributaria, que se redujo en -5,0% del PIB respecto de los valores registrados en 2008.

Cuadro No.2
Evolución Ingresos Públicos (RD\$ MM)

	2005	2006	2007	2008	2009*
Total Ingresos y Donaciones	160.2	187.1	240.1	249.5	230.3
Total Ingresos	157.6	184.1	232.0	246.6	227.2
Ingresos Tributarios	148.5	173.1	214.0	235.9	224.1
Ingreso y Propiedad	33.2	47.3	66.1	71.5	66.9
Ingreso	29.6	40.2	-	59.4	56.4
Propiedad	3.6	7.1	-	12.2	10.6
Impuesto Valor Agregado	77.1	53.8	67.0	74.3	70.6
Selectivo	-	50.9	57.4	64.9	63.4
Comercio	37.8	17.5	23.5	25.0	23.2
Importaciones	-	17.4	-	21.2	18.2
Exportaciones	-	0.1	-	0.1	0.1
Comision Cambiaria	-	5.7	-	0.2	0.1
Otros	0.3	3.6	-	3.5	4.7
Ingresos No Tributarios	9.1	11.0	18.0	10.7	3.1
Ingreso Capital	-	-	-	0.0	0.0
Donaciones	2.6	3.0	3.3	2.9	3.1

Fuente: Secretaría de Hacienda

**2007 incluye transferencia de ganancia de capital de Verizon (0.5% PIB)

Asimismo, los ingresos no tributarios experimentaron una importante declinación, equivalente a 0,5% del producto. Entre los tributos que mostraron menor dinamismo se encuentran los impuestos al comercio exterior que declinaron -7,2% -como consecuencia de la fuerte contracción operada en importaciones y exportaciones- y los tributos internos, que se contrajeron un 3% en términos nominales, en línea con la menor actividad económica interna. No obstante, la pérdida de participación de los impuestos respecto del producto revela explícitamente un comportamiento pro-cíclico e implícitamente, pérdida de eficiencia recaudatoria, lo que refleja el hecho de que en un escenario económico y financiero adverso, algunos contribuyentes recurrieron al atraso en sus obligaciones con el fisco como mecanismo indirecto de "financiamiento".

La reducción nominal de los ingresos públicos (\$-21.6 MM) -respecto de lo inicialmente presupuestado- tendría importantes repercusiones en la disponibilidad de recursos dirigidos a solventar las erogaciones del Gobierno Central (\$282 MM), por lo que se espera un déficit mayor al inicialmente previsto. En efecto, se prevé que a fines del 2009 el resultado financiero

alcance \$-51.4 MM (3,1% del PIB), frente a una previsión inicial de \$ -30,9 MM (-1,8% PIB, véase el cuadro 3).

Cuadro 3
Cuentas Fiscales 2009

Gobierno Central				
	Presupuestado		Proyectado	
	RD\$ MM	(% PIB)	RD\$ MM	(% PIB)
Ingresos Totales y Donaciones	251.9	15.0%	230.3	13.7%
Ingresos Totales	248.8	14.8%	157.6	9.4%
Donaciones	3.1	0.2%	3.1	0.2%
Gasto Total	282.8	16.9%	281.7	16.8%
Gasto Primario	242.6	14.5%	248.0	14.8%
Balance Primario	9.3	0.6%	(17.7)	-1.1%
Total Intereses	40.2	2.4%	33.7	2.0%
Externos	13	0.8%	11.6	0.7%
Domésticos	27.2	1.6%	22.1	1.3%
Balance General	{30.9}	-1.8%	{51.4}	-3.1%
Sector Público No Financiero				
Balance General resto SPNF	0	0.0%	0	0.0%
Balance General SPNF	{30.9}	-1.8%	{51.4}	-3.1%
Balance Primario	9.3	0.6%	(17.7)	-1.1%
Intereses	40.2	2.4%	33.7	2.0%
Financiamiento SPNF	30.9	1.8%	51.4	3.1%
Externo	28.6	1.7%	41.5	2.5%
Doméstico	2.3	0.1%	9.9	0.6%
<i>Brecha</i>	0	0.0%	0	0.0%

Fuente: Secretaría de Hacienda

I.2. El presupuesto proyectado de ingresos y gastos para el año 2010

I.2.1. Escenario macroeconómico internacional.

La elaboración del Proyecto de Ley de Presupuesto 2010 anticipa una recuperación gradual del desempeño de la economía dominicana, justificado por un escenario internacional más favorable y la rigurosa aplicación de medidas anti cíclicas por parte de las autoridades nacionales.

En el contexto global, las economías han seguido una iniciativa de intervención en una escala sin precedentes para estabilizar el ciclo recesivo iniciado con la crisis financiera, traduciéndose en una disminución de la incertidumbre, reflejada por una importante recuperación de los mercados de valores. Los masivos paquetes de estímulo fiscal y las agresivas acciones de expansión monetaria han comenzado a surtir efecto, contribuyendo a detener las tendencias contractivas de la actividad económica y a evitar el colapso de los flujos del comercio internacional.

En 2010 se pronostica una recuperación de la economía de EEUU, al tiempo que en el segundo trimestre del año –antes de lo inicialmente previsto- se han registrado tasas de crecimiento positivo en varias economías europeas y

asiáticas. Luego del colapso experimentado en el comercio mundial en 2009 (-13% en términos reales), se anticipa para 2010 un leve crecimiento (2,5%), para luego converger a la tasa de crecimiento tendencial (alrededor de 7% anual). En tales condiciones, los temores respecto de la posibilidad de que se verifique una depresión global han sido superados y los organismos multilaterales de crédito han revisado al alza las proyecciones relativas al desempeño esperado de la economía y el comercio mundiales respecto de lo previsto seis meses atrás. Se anticipa ahora que durante 2010 el PIB global tenderá a expandirse algo por encima del 3%, más cerca de su tendencia de largo plazo, aunque todavía bastante lejos de los elevados registros observados en los años previos a la crisis (en torno de 5% anual).

No obstante, existen algunos factores que explican que la recuperación de la actividad sea gradual y moderada. Entre ellos cabe mencionar el saneamiento pendiente de la hoja de balance del sector financiero, la reestructuración de los patrones de gasto de los agentes en aquellas economías en que se han verificado *burbujas* en el precio de los activos, en los niveles de endeudamiento y la futura necesidad de recomponer la posición fiscal de varios gobiernos luego de la reasignación de recursos implícita en los paquetes de rescate. En un contexto de recuperación gradual –en que el producto efectivo continúa debajo del nivel potencial- se espera que las presiones inflacionarias se mantengan contenidas.

Luego de un periodo de alta volatilidad, se espera que los precios de los principales *commodities* tiendan a ubicarse en torno a sus valores actuales, por debajo de los picos alcanzados en 2008, aunque por encima de los registros promedios en la década anterior. En particular, luego de haber alcanzado un mínimo de U\$D 36 el barril a inicios de este año, el precio del petróleo -un insumo crítico para la economía dominicana- ha tendido a estabilizarse en los últimos meses en torno de U\$D 70. Las proyecciones macroeconómicas utilizadas en la elaboración del Presupuesto 2010 asumen -en línea con las cotizaciones observadas en los mercados de futuros- que el precio del petróleo tenderá a ubicarse en un rango similar al actual, en torno de U\$D 70-80 el barril.

I.2.2. Escenario macroeconómico doméstico.

Los efectos rezagados de la política monetaria adoptada por las autoridades para mitigar los efectos del ciclo, la recuperación de la economía global y, en particular, del comercio internacional, anticipan un retorno en el ritmo de crecimiento de la economía. Se espera que el PIB real se expanda alrededor de 2.5% en 2010, crecimiento inferior al tendencial. (véase cuadro 4)

Cuadro No.4

Indicadores Macroeconómicos (2010)	
PIB Real (RD\$ MM)	347,890
(Var a/a %)	2,5
Inflación Promedio Deflactor	7,2
Tipo de cambio RD\$/US\$	37,9
Precio Petróleo US\$	70-80
PIB Global (Var a/a %)	3,1
PIB USA (Var a/a %)	0,2

Fuente: BCRD, FMI

Luego de contraerse en forma importante durante el año en curso, se anticipa que las exportaciones de bienes volverán a experimentar crecimiento, lo que permitirá recuperar gradualmente el terreno perdido con la crisis. Del mismo modo, se espera una recuperación de los niveles de importaciones -que también habían experimentado una marcada reducción en la última etapa-, baja volatilidad en los precios del crudo junto con un moderado incremento de la factura petrolera y, en consecuencia, una leve reducción del saldo de la balanza comercial y el déficit en cuenta corriente. En tanto se prevé financiar dicho desequilibrio con el aporte de flujos de inversión extranjera directa y de fuentes de crédito multilateral, el proceso de acumulación de reservas internacionales -que se ha visto interrumpido en el último bienio- tenderá a reanudarse

Naturalmente, esta situación tenderá a facilitar el manejo de la política cambiaria y de la situación monetaria interna por parte del Banco Central. En dicho contexto, se anticipa un moderado aumento en la inflación promedio (5,6%). Una parte significativa del incremento previsto en la tasa de inflación minorista está asociado a factores puramente estadísticos, vinculados con el efecto de arrastre respecto de la reducida base de referencia.

1.2.3. La evolución prevista de las finanzas públicas en 2010

Luego de que el contexto de crisis impactara negativamente en la evolución de las cuentas públicas, el comportamiento previsto del entorno macroeconómico permite anticipar una gradual mejoría del resultado fiscal en el periodo venidero. Por un lado, la recuperación del nivel de actividad -junto con una mejora en la eficacia recaudatoria y en los niveles de cumplimiento tributario por parte de los contribuyentes- permitirá recomponer gradualmente los ingresos públicos desde los mínimos cíclicos registrados durante el ejercicio en curso. Por otro lado, el presente proyecto de Presupuesto refleja que las autoridades continuarán llevando adelante un esfuerzo de priorización de gastos, en línea con las necesidades identificadas como prioritarias y los recursos efectivamente disponibles. Como resultado conjunto del comportamiento previsto de ingresos y gastos se anticipa que durante el próximo año el déficit global del Gobierno Central experimentará una reducción, pasando del -3,3% del PIB previsto para 2009 a -2,6% del producto (véase cuadro 5).

Cuadro No.5

Resultado Fiscal 2010		
	RD\$ MM	(% PIB)
Ingresos Totales y Donaciones	263.3	14.5%
Total Ingresos	258.9	14.3%
Ingresos Tributarios	255.6	14.1%
Ingreso y Propiedad	72.4	4.0%
Ingreso	61.0	3.4%
Propiedad	11.4	0.6%
Impuesto Valor Agregado	77.2	4.3%
Selectivo	73.4	4.1%
Comercio	32.6	1.8%
Importaciones	27.0	1.5%
Exportaciones	0.1	0.0%
Comision Cambiaria	0.3	0.0%
Otros	5.1	0.3%
Ingresos No Tributarios	3.4	0.2%
Ingreso Capital	0.0	0.0%
Donaciones	4.1	0.2%
Gasto Total	310.0	17.1%
Gasto Primario	188.3	10.4%
Sueldos y salarios	71.3	3.9%
Bienes y servicios	33.9	1.9%
Transferencias	83.2	4.6%
Subsidio Gas	0.2	0.0%
Sector Eléctrico	14.5	0.8%
Otros	68.5	3.8%
Gasto Capital	85.3	4.7%
Intereses	36.4	2.0%
Externos	17.0	0.9%
Domésticos	19.3	1.1%
Balance Primario	(10.6)	-0.6%
Balance General	(47.0)	-2.6%

Fuente: Secretaría de Hacienda

En los últimos años se ha encarado un amplio conjunto de reformas institucionales de la Hacienda Pública y del proceso de programación presupuestaria con el objetivo de asegurar una gestión eficiente y transparente de las finanzas públicas. En ese marco, la formulación ordenada y responsable de la política fiscal se propuso atender de manera sostenible las necesidades prioritarias de la sociedad dominicana, en el marco de los lineamientos estratégicos planteados por las autoridades de gobierno. Así, además de focalizar las erogaciones públicas en aquellos programas con mayor impacto en términos de estímulo al crecimiento y reducción de la pobreza y la inequidad distributiva, se perseguía el objetivo de que la evolución de gastos e ingresos fiscales fuese compatible con una situación equilibrada del tesoro público y, por tanto, con una evolución sostenible en el mediano y largo plazo de los pasivos gubernamentales.

Esta estrategia de administración responsable de la política fiscal se vio lógicamente afectada por los eventos que acompañaron al desarrollo de la crisis global y en el último año ello complicó transitoriamente la continuidad de los esfuerzos dirigidos a reducir en forma sostenida la carga de la deuda pública. Superada parcialmente esa instancia, el presente proyecto de Ley de Presupuesto, busca retomar ese objetivo ofreciendo al escrutinio de la ciudadanía un marco plurianual para apreciar el sendero proyectado de evolución de las finanzas públicas de la República Dominicana (véase la próxima sección). Sin embargo, pese a la mejoría prevista en el resultado de las cuentas públicas en 2010, los niveles proyectados de déficit financiero suponen todavía que el ratio de deuda pública consolidada a PIB, volverá a incrementarse transitoriamente durante el año próximo, hasta alcanzar un nivel de alrededor de 39,0%. No obstante, en un marco de creciente normalización macroeconómica, la favorable evolución fiscal tenderá a profundizarse de manera importante durante el bienio 2011/2012 y ello permitirá, a partir de ese período, colocar nuevamente al ratio deuda pública consolidada a PIB en una senda de rápida convergencia hacia los niveles considerados como sostenibles.

I.2.3.1. La proyección de ingresos públicos

Tal como se menciona en el apartado anterior, luego del negativo impacto provocado por la crisis, durante 2010 se prevé el comienzo de una etapa de recuperación sostenida de los ingresos públicos. Así, se anticipa que durante el año próximo los ingresos totales del Gobierno Central (incluyendo donaciones) registrarán un crecimiento superior al 14%, para situarse en \$ 263.3 MM (véase el cuadro 6). Este incremento supera el crecimiento de 8,3% proyectado para el PIB nominal, lo cual implica que los ingresos totales empezarán a recuperar participación como proporción del PIB, para situarse en 14,5%. Mientras se prevé que la participación de ingresos no tributarios y de donaciones respecto del PIB se mantenga constante en 0,2% en cada caso, la proyección de ingresos asume que el grueso de la recuperación en términos del PIB estará centrado en la evolución de la recaudación tributaria. Esta pasaría de representar 13,4% del PIB en 2009 a equivaler a 14,1% en 2010. Entre los tributos que mayor crecimiento registrarán figuran los impuestos vinculados al comercio exterior, que crecerán 40,5% en sintonía con la recuperación prevista de las actividades del sector transable y los impuestos internos, que se estima crecerán un 9,3%. Por su parte, el impuestos al ingreso experimentarán un incremento de 8,2%, a la par con la evolución prevista del PIB nominal.

Cuadro No.6
Evolución Projectada Ingresos Públicos

	2009			2010		
	RD\$ MM	(% PIB)	Δ%	RD\$ MM	(% PIB)	Δ%
Total Ingresos y Donaciones	230.3	13.7%	-7.7%	263.3	14.5%	14.0%
Total Ingresos	227.2	13.5%	-7.9%	258.9	14.3%	14.0%
Ingresos Tributarios	224.1	13.4%	-5.0%	255.6	14.1%	14.0%
Ingreso y Propiedad	66.9	4.0%	-6.4%	72.4	4.0%	8.2%
Ingreso	56.4	3.4%	-5.1%	61.0	3.4%	8.2%
Propiedad	10.6	0.6%	-13.1%	11.4	0.6%	7.5%
Impuesto Valor Agregado	70.6	4.2%	-5.0%	77.2	4.3%	9.3%
Selectivo	63.4	3.8%	-2.3%	73.4	4.1%	15.8%
Comercio	23.2	1.4%	-7.2%	32.6	1.8%	40.5%
Importaciones	18.2	1.1%	-14.2%	27.0	1.5%	48.4%
Exportaciones	0.1	0.0%	0.0%	0.1	0.0%	0.0%
Comision Cambiaria	0.1	0.0%	-50.0%	0.3	0.0%	200.0%
Otros	4.7	0.3%	34.3%	5.1	0.3%	8.5%
Ingresos No Tributarios	3.1	0.2%	-71.0%	3.4	0.2%	9.7%
Ingreso Capital	0.0	0.0%	-	0.0	0.0%	-
Donaciones	3.1	0.2%	6.9%	4.1	0.2%	16.1%

Fuente: Secretaria de Hacienda

1.2.3.2. La evolución proyectada del gasto público

El proyecto de Presupuesto 2010 ha sido elaborado teniendo en cuenta el marco macroeconómico previamente descrito. De acuerdo a dicho marco y en función de la evolución estimada de los ingresos fiscales recién presentada, se ha contemplado para 2010 un gasto total del Gobierno Central de \$ 310,03 MM, que se descompone en un gasto primario de \$ 188,3 MM y una erogación prevista por intereses de la deuda pública de \$ 36,4 MM (véase el cuadro 7). Esto significa un aumento de las erogaciones totales de 10,0%. De este modo, el gasto total pasaría de representar 16,8% del PIB en 2009 a 17,1% el año próximo.

Cuadro No.7
Evolución Projectada Gasto Público

	2009			2010		
	RD\$ MM	(% PIB)	Δ%	RD\$ MM	(% PIB)	Δ%
Gasto Total	281.7	16.8%	-8.7%	310.0	17.1%	10.0%
Gasto Primario	248.0	14.8%	-12.2%	188.3	10.4%	-24.1%
Sueldos y salarios	68.3	4.1%	14.8%	71.3	3.9%	4.3%
Bienes y servicios	28.1	1.7%	-16.1%	33.9	1.9%	20.6%
Transferencias	84.0	5.0%	-24.6%	83.2	4.6%	-1.0%
Subsidio Gas	0.0	0.0%	-100.0%	0.2	0.0%	-
Sector Eléctrico	18.1	1.1%	-51.5%	14.5	0.8%	-19.9%
Otros	65.9	3.9%	-	68.5	3.8%	3.9%
Gasto de Capital	72.5	4.3%	-7.2%	85.3	4.7%	17.7%
Intereses	33.7	2.0%	29.1%	36.4	2.0%	8.0%
Externos	11.6	0.7%	-10.8%	17.0	0.9%	46.8%
Domésticos	22.1	1.3%	68.7%	19.3	1.1%	-12.5%

Fuente: Secretaria de Hacienda

Tal como se analiza con mayor detalle al presentar las prioridades del proyecto de Presupuestos 2010, los programas de gastos previstos reflejan plenamente el esfuerzo de las autoridades de gobierno por impulsar aquellas erogaciones dirigidas a impulsar el crecimiento económico, atender las necesidades sociales y reducir la pobreza. Por un lado, se proyecta una muy importante recuperación del gasto de inversión, que se propone expandir en 17,7% para alcanzar 4,7% del PIB del próximo año. Por otro lado, en el marco de los esfuerzos por lograr una mayor focalización de los subsidios y dirigirlos

efectivamente a aquellos estratos de la población que más los necesitan, las transferencias corrientes continuarían reduciéndose (4.6% del PIB) desde los elevados niveles alcanzados durante el período de fuertes alzas de la factura petrolera, cuando llegaron a totalizar 7,1% el PIB. Ahora, se proyecta que esas erogaciones sean equivalentes a 4,4% del producto interno bruto. La masa salarial del sector público, por su parte, acompañaría la evolución nominal de la economía, manteniéndose virtualmente estabilizada como proporción del PIB (3,9%). En lo que respecta a los intereses, éstos representarían 2,0% del PIB, de los cuales 0,9% serían erogaciones asociadas al endeudamiento externo y 1,1% corresponderían a devengamientos vinculados a los compromisos de origen interno, incluyendo el nuevo cronograma de capitalización del Banco Central.

I.2.3.3. Resultado fiscal proyectado y financiamiento

A partir del nivel de ingresos y gastos proyectados puede estimarse para 2010 un balance general del Gobierno Central que será deficitario en \$ -47,0 MM, lo que, como ya se mencionara, representa un déficit financiero equivalente a -2,6% del PIB anual (véase el cuadro 8). Si a las erogaciones totales previstas se les detrae los compromisos de intereses, el balance primario proyectado se ubicará el año próximo en \$ -10,6 MM, lo que representa un déficit primario equivalente a -0,6% del PIB (frente a un desbalance primario de -1,1% en 2009).

Cuadro 8

Resultado General, Primario y financiamiento, (RD\$MM y % PIB) (2010)

Gobierno Central		
	RD\$ MM	(% PIB)
Ingresos Totales y Donaciones	263.0	14.5%
Ingresos Totales	258.9	14.3%
Donaciones	4.1	0.2%
Gasto Total	310.0	17.1%
Gasto Primario	188.3	10.4%
Balance Primario Antes Medidas	-10.6	-0.6%
Balance Primario	-10.6	-0.6%
Total Intereses	36.4	2.0%
Externos	17.0	0.9%
Domésticos	19.3	1.1%
Balance General	-47.0	-2.6%
Sector Público No Financiero		
Balance General resto SPNF	0.0	0.0%
Balance General SPNF	-47.0	-2.6%
Balance Primario	-10.6	-0.6%
Intereses	36.4	2.0%
Financiamiento SPNF	47.0	2.6%
Externo	52.7	2.9%
Doméstico	-5.7	-0.3%
<i>Brecha</i>	0	0.0%

Fuente: Secretaría de Hacienda

Dadas las amortizaciones de deuda pública previstas para el año próximo, las necesidades de financiamiento totales del Gobierno Central ascenderán a \$115,8 MM, lo que representa el equivalente a 6,4% del PIB. El grueso de los recursos para hacer frente a las necesidades del período será de origen externo, por un monto equivalente a 4,5% del PIB. De dicho subtotal, se prevé contar con recursos de financiamiento atados a proyectos de inversión por 1,5% y financiamiento proveniente de fuentes multilaterales (incluyendo al FMI, Banco Mundial y BID) por un valor equivalente a 1,2% del producto interno bruto del año. Por su parte, el financiamiento de PetroCaribe será igual a 0,5% del PIB, en tanto que –en un contexto de reducción de la incertidumbre en los mercados de crédito internacionales y renovado interés por los instrumentos financieros emitidos por las denominadas economías emergentes- se anticipa una colocación de bonos globales en dichos mercados por un monto equivalente a unos U\$D 600 M (1,3% del PIB).

Como resultado de estas operaciones de crédito público se proyecta que el tamaño de la deuda pública respecto a PIB vuelva a incrementarse hasta alcanzar 39,0%. De todos modos, tal como se destacar previamente y se analiza con más detalle enseguida, este incremento del ratio la deuda pública

sólo se verificará en forma transitoria, comenzando a declinar gradualmente en el bienio subsiguiente.

I. Programación financiera del sector público dominicano en el período 2011/2012

II.1. Marco general y principios metodológicos

En línea con lo dispuesto por la ley Orgánica de Presupuesto para el Sector Público 423/06, este Presupuesto 2010 presenta un conjunto de proyecciones plurianuales de ingresos, gastos y financiamiento, con vistas a asegurar la sostenibilidad fiscal a corto, mediano y largo plazo. La provisión de estas proyecciones persigue brindar un marco macro financiero plurianual que enmarque adecuadamente los proyectos y programas prioritarios definidos por la Administración. Como parte de dicho esfuerzo, y en sintonía con la intención de mejorar la calidad y cantidad de información disponible para la discusión presupuestaria, la Secretaría de Hacienda, a través de sus áreas competentes elabora y actualiza una proyección financiera de ingresos y compromisos de mediano plazo para el Gobierno Central. Es en este contexto en que se presentan aquí los resultados de una proyección financiera para el período 2010/2012, consistente con las cifras presupuestadas para el ejercicio 2010.

El propósito primordial de la proyección financiera que a continuación se presenta es cuantificar la evolución previsible de ingresos y erogaciones gubernamentales, atendiendo de manera relevante el comportamiento probable del contexto internacional, las perspectivas macroeconómicas internas que se vislumbran, los objetivos de política en materia de operaciones de crédito público y de administración de pasivos. Al mismo tiempo, la proyección toma en cuenta la legislación vigente en materia tributaria y de seguridad social, los compromisos de naturaleza contractual y otras obligaciones de gasto derivadas de las políticas en curso. Así, las proyecciones financieras resultantes del ejercicio deberían contribuir a identificar los espacios disponibles para expandir los programas vigentes, delinear nuevas erogaciones en línea con la atención de diversas necesidades, hacer frente a contingencias, así como deberían resultar útiles para anticipar la necesidad de adoptar medidas para corregir eventuales desequilibrios futuros y/o desvíos en la trayectoria buscada de los pasivos gubernamentales.

Un punto que debiera quedar suficientemente claro es que la lógica de proyección financiera es de naturaleza esencialmente macroeconómica, lo que implica que los compromisos resultantes del ejercicio prospectivo que aquí se presenta no tienen el carácter de obligaciones inmodificables ni pretenden determinar de antemano la asignación de recursos a proyectos y programas específicos. Por el contrario, lo que el ejercicio busca es determinar los recursos potencialmente disponibles a lo largo del período de proyección, de

modo de asegurar un desenvolvimiento balanceado y sostenible de las cuentas fiscales.

Para ello, se contraponen estimaciones informadas de ingresos y gastos, atendiendo a las orientaciones de la política fiscal en curso y a los límites impuestos por la necesidad de garantizar una evolución sostenible de la deuda pública. A fin de evitar un sesgo común, en la formulación de proyecciones presupuestarias del lado de los ingresos se intenta efectuar proyecciones prudentes de los recursos de los que presumiblemente dispondrá el fisco en el futuro a partir de la consideración realista de los escenarios macroeconómicos evaluados como más factibles; en lo que se refiere a las erogaciones, los gastos considerados buscan reflejar de manera exhaustiva los compromisos de mediano plazo derivados de la normativa vigente, las políticas vigentes y los compromisos asociados a proyectos de inversión en curso y los de naturaleza contractual. En suma, lo que la proyección financiera busca de manera deliberada es servir a modo de un sistema de alarma que permita identificar eventuales desequilibrios presupuestarios en el período venidero, con vistas a ayudar en la identificación de las acciones correctivas necesarias para revertirlos oportunamente.

II.2. Proyecciones macro financieras

II.2.2. El escenario macroeconómico previsto en el bienio 2011/2012

El escenario macroeconómico postulado para el bienio 2011/2012 supone la profundización de las tendencias previstas para el año próximo. En particular, el escenario considerado asume que de manera gradual pero sostenida la economía mundial tiende a recuperarse del reciente episodio de crisis. De todos modos, se postula que el crecimiento al que convergerá el PIB mundial será algo inferior al que se verificó durante el fuerte auge previo en el quinquenio 2003/2007 y que, tanto las economías avanzadas como el resto de las economías –mucho más dinámicas, por cierto, que las primeras- crecerán más en línea con su potencial. En este contexto se prevé una recuperación, desde niveles muy deprimidos, de los flujos del comercio mundial, que gradualmente volverían a expandirse en línea con su tendencia (aunque menos, nuevamente, que lo observado en los años del auge).

En dicho contexto, se estima que –luego de la fase de desaceleración cíclica que acompañó a la crisis internacional- la economía de República Dominicana convergerá a su tasa de crecimiento potencial –estimada en torno del 6% anual. En un marco de creciente estabilidad macroeconómica se supone que la tasa de inflación minorista se reduce gradualmente hasta alcanzar el 3% al final del período de proyección (véase el cuadro 9). A medida que el comercio internacional se normaliza, y en un marco de iniciativas dirigidas a promover y profundizar la integración internacional de la economía- se postula que las exportaciones se incrementan en dólares corrientes a tasas del orden de 14%

al año, en tanto que las compras externas –en un entorno caracterizado por precios del petróleo que se mantienen en términos reales en valores cercanos a los actuales- tienden a incrementarse en promedio alrededor de 10% por año. En tales condiciones, el déficit de la balanza de cuenta corriente se estabiliza en torno de los USD 2.500 M, lo que en términos del PIB supone una gradual declinación hasta alcanzar -4,8% en 2012. Todo ello es compatible con un moderado incremento de las reservas internacionales brutas del país (que se estabilizan en alrededor de 2,1 meses de importaciones), la estabilidad en el mercado de cambios y una evolución parsimoniosa de los agregados monetarios y el crédito.

Cuadro No.9

Proyecciones Macroeconómicas		
	2011	2012
PIB Real RD\$ MM	361,805.7	383,514.0
(Var a/a %)	4,0	6,0
Inflación Promedio	6,0	5,5
Tipo de cambio RD\$/US\$	40,4	42,5
Precio Petróleo US\$	99.8	68-74
PIB USA (Var a/a %)	2,0	2,5

Fuente: BCRD

II.2.3. Proyecciones de ingresos, gastos y resultados

El cuadro 10 presenta la evolución proyectada de ingresos, gastos y el resultado de las cuentas públicas. Como se dijo, dichas estimaciones son consistentes con el escenario macroeconómico recién presentado, la legislación tributaria vigente, los diversos programas de gastos en curso, los compromisos contractuales previamente asumidos y el objetivo de colocar a la trayectoria de la deuda pública en un sendero convergente hacia niveles sostenibles como proporción del producto.

En lo que se refiere a los ingresos públicos, la proyección financiera asume que éstos se incrementarán a razón de 13.8% anual, por encima de la evolución promedio prevista para el PIB nominal (9,7% al año). De este modo, a fines del período de proyección se estima que los ingresos totales del fisco se situarán en torno de 15,6% del PIB. Este incremento de los ingresos es producto del aumento de la actividad económica general, el empleo y los sectores vinculados al comercio exterior, así como de una mayor eficacia recaudatoria.

Cuadro No.10
Cuentas Fiscales Proyectadas

Gobierno Central				
	2011		2012	
	RD\$ MM	(% PIB)	RD\$ MM	(% PIB)
Total Ingresos y Donaciones	305.0	15.3%	342.6	15.3%
Total Ingresos	301.0	15.1%	338.2	15.2%
Ingresos Tributarios	293.1	14.7%	329.5	14.8%
Ingresos No Tributarios	8.0	0.4%	8.7	0.4%
Ingresos Capital	0.1	0.0%	0.1	0.0%
Donaciones	4.0	0.2%	4.4	0.2%
Gasto Total	337.3	16.9%	355.3	15.9%
Gasto Primario	293.4	14.7%	307.4	13.8%
Remuneraciones & Salarios	73.9	3.7%	78.5	3.5%
Bienes y Servicios	39.9	2.0%	43.6	2.0%
Transferencias	79.8	4.0%	76.3	3.4%
Gasto Capital	99.8	5.0%	109.0	4.9%
Balance Primario	11.6	0.6%	35.2	1.6%
Intereses	43.9	2.2%	47.9	2.1%
Externos	18.2	0.9%	20.6	0.9%
Domésticos	25.7	1.3%	27.4	1.2%
Balance General	-32.3	-1.6%	-12.7	-0.6%
SPNF				
Balance General resto SPNF	0.0	0.0%	0.0	0.0%
Balance General SPNF	-32.3	-1.6%	-12.7	-0.6%
Balance Primario	11.6	0.6%	35.2	1.6%
Intereses	43.9	2.2%	47.9	2.1%
Financiamiento SPNF	32.3	1.6%	12.7	0.6%
Externo	41.6	2.1%	34.1	1.5%
Doméstico	-9.3	-0.5%	-21.5	-1.0%
<i>Brecha</i>	0.0	0.0%	0	0.0%

Fuente: Secretaría de Hacienda

En relación a la evolución de las erogaciones, por el contrario, se supone que éstas tenderán a incrementarse menos que la evolución nominal del PIB, en línea con el objetivo de las autoridades de poner a las cuentas públicas en un sendero sostenible, al tiempo que se priorizan aquellos gastos dirigidos a estimular el crecimiento, atender las necesidades sociales y combatir la pobreza y la desigualdad. Así, mientras la masa salarial del Gobierno Central se estabiliza como proporción del PIB en torno del 3,5%, la inversión pública en niveles cercanos al 5%, las transferencias corrientes continúan declinando hasta situarse en 3,4% del PIB a fines del escenario de proyección. De este modo, el gasto primario tiende a situarse en 13,8% del PIB en 2012, 1,1% por debajo del nivel previsto para el año próximo. Dado que se proyecta que los intereses de la deuda del Gobierno Central continúen representando cerca de 2,0% del PIB, ello significa que el gasto público total tenderá a ubicarse en 15,9% del PIB para la misma fecha.

La proyección de ingresos y gastos totales determina así que el balance general del Gobierno Central en 2012 tienda a ubicarse en -0,6% del PIB, 2 puntos porcentuales por debajo del previsto en esta Ley de Presupuesto para el año próximo. Por su parte, se estima que el resultado primario exhibirá un superávit equivalente a 1,6% del PIB. Esta evolución de las finanzas públicas sería consistente con una gradual disminución del ratio de deuda pública a PIB, que se situaría en torno de 39% del producto anual de 2012. Cabe destacar

que, de acuerdo a los ejercicios de sostenibilidad de la deuda pública realizados en base a proyecciones realistas y prudentes de evolución de la actividad económica y del costo promedio del financiamiento, estabilizar dicho ratio requeriría un resultado primario superavitario equivalente a 0,7% del PIB. Sin embargo, en tanto, el objetivo de las autoridades de gobierno es llevar la relación deuda pública a PIB a un valor de 30% en un plazo de 8 años, ello implica que durante el período de transición el esfuerzo de consolidación fiscal deberá ser mayor y equivalente a 1,2% del PIB en promedio. Una vez alcanzado aquel ratio de endeudamiento, un resultado primario superavitario equivalente a 0,6% del PIB será capaz de tornar sostenible dicha relación.

Por último, el cuadro 11 presenta las fuentes de financiamiento identificadas para atender las necesidades del trienio 2010-2012.

Cuadro No.11
Fuentes Financiamiento (US\$ MM)

	2010	2011	2012
Financiamiento Total	3,056.0	1,945.9	1,833.0
Recursos Internos	921.0	295.9	183.0
Recursos Externos	2,135.0	1,650.0	1,650.0
Proyectos	700.0	700.0	700.0
PETROCARIBE	260.0	200.0	200.0
Multilaterales	575.0	250.0	250.0
Bmundial	150.0	150.0	150.0
BID	250.0	70.0	70.0
CAF	25.0	30.0	30.0
FMI	150.0	0.0	0.0
Bonos Globales	600.0	500.0	500.0

Fuente: Secretaría de Hacienda

ANEXO No. 4



ESTIMACION DE LOS GASTOS TRIBUTARIOS 2010





SECRETARÍA DE ESTADO DE HACIENDA
Dirección General de Política y Legislación Tributaria
“Año del Centenario del Natalicio de Juan Bosch”

Estimación de Gastos Tributarios del Año 2010 para
República Dominicana

Comisión Interinstitucional Coordinada por la
Secretaría de Estado de Hacienda♦

Noviembre 2009

♦ La comisión interinstitucional la conforman la Secretaría de Estado de Hacienda (SEH); Secretaría de Estado de Economía, Planificación y Desarrollo (SEEPYD); Dirección General de Impuestos Internos (DGII); Dirección General de Aduanas (DGA); Tesorería Nacional (TN); Banco Central de la República Dominicana (BCRD)

I. Introducción

Se denomina gasto tributario al monto de ingresos que el fisco deja de percibir al otorgar un tratamiento impositivo preferencial que se aparta del establecido en la legislación tributaria, con el objetivo de beneficiar a determinadas zonas o contribuyentes.

La Ley Orgánica de Presupuesto para el Sector Público No. 423-06 establece que la Secretaría de Estado de Hacienda debe elaborar un informe explicativo para acompañar el Proyecto de Presupuesto de Ingresos y Ley de Gastos Públicos. En ese sentido, el *literal g*, del Artículo 36 de la citada legislación, dispone entre los elementos que debe contener el informe, la preparación de un documento con el monto de las exenciones tributarias otorgadas que afectarán la recaudación del ejercicio presupuestario.

Esta inclusión de la estimación del gasto tributario en el Presupuesto del Gobierno Central tiene como objetivo final, en el futuro mediato, consolidar todos los beneficios fiscales en un nuevo Título del Código Tributario Dominicano, derogando todos los incentivos y exenciones que no se encuentren en ese Título del Código, así como establecer los criterios que deberán cumplir los incentivos fiscales para ser considerados prioritarios.

Es importante señalar que para el año 2009 la estimación del gasto tributario ascendió a RD\$104,778.2 millones, equivalentes a 5.9% del PIB. Del total estimado, el gasto tributario de impuestos indirectos fue el 83.9%, es decir, RD\$87,904.1 millones, mientras el gasto tributario de impuestos directos representó el restante 16.1%, equivalente a RD\$16,874.1 millones.

Durante el 2009 la política fiscal del Gobierno se ha enfocado en realizar los ajustes necesarios para reducir el déficit de 3.4% del PIB del Sector Público No Financiero (SPNF) registrado en el año 2008. En ese sentido, se realizaron ajustes en los gastos corrientes al restringir los subsidios a los alimentos y eliminar la compensación laboral a las zonas francas, así como focalizar los subsidios de energía, GLP, transferencias condicionadas y subsidios al precio de los combustibles a los gremios de transporte de carga y pasajeros. Asimismo, se redujo el gasto de inversión, principalmente en construcción y las transferencias de capital al sector público.

Sin embargo, debido a la reducción en las recaudaciones de ingresos corrientes, el efecto del ajuste en el gasto público no se ha notado en los resultados de las cuentas fiscales del SPNF.

Por otro lado, para enfrentar la desaceleración de la economía el Gobierno ha tomado una serie de disposiciones de política tributaria entre las que se destacan: *la reducción de 5.0% a 0.5% de la retención por pagos realizados al Estado; exención del pago de 2.0% por la reinscripción de hipoteca; exención del ISC seguros para el sector agropecuario; deducción de los gastos educativos en el ISR de las personas físicas; e incentivos al sector agropecuario como exenciones del pago de anticipos del ISR, del impuesto sobre los activos y de la retención del ISR sobre los pagos realizados por el Estado.*

En ese contexto, el Gobierno no realizó la indexación de la inflación trimestral al ISC específico que se aplica a los hidrocarburos, así como tampoco realizó el ajuste, en algunas semanas, de los precios de paridad de los combustibles, conforme a posprecios del mercado, para determinar su precio semanal.

La estimación del gasto tributario para 2010 contempla ciertas modificaciones en la metodología y las estimaciones de 2009. En cuanto a la metodología, para la estimación del gasto tributario del ITBIS interno se utiliza la Encuesta Nacional de Ingresos y Gastos de los Hogares (ENIGH), publicada por la Oficina Nacional de Estadística (ONE) según resultados del año 2007, en lugar de la Encuesta Nacional de Gastos e Ingresos de los Hogares (ENGIH) elaborada por el Banco Central en el año 1998. Asimismo, a esta estimación del ITBIS interno se le resta la estimación del ITBIS externo, pues en los datos del consumo de los hogares queda contenido tanto la producción nacional como las importaciones.

Además, para este informe se considera gasto tributario el monto liquidado por concepto del impuesto sobre los activos, utilizado como crédito contra el impuesto sobre la renta correspondiente al ejercicio fiscal declarado. Esto se debe a que el impuesto sobre los activos es de carácter patrimonial, por lo cual, no debería utilizarse como crédito del impuesto sobre la renta.

En ese orden, en la matriz de exenciones e incentivos considerados como gastos tributarios se incluyen las normativas legales aprobadas desde finales del año 2008 hasta noviembre de 2009, que crean exenciones tributarias consideradas por su naturaleza gastos tributarios. Por tanto, la matriz para el año 2010 contiene la Ley No. 182-09 que crea la exención del 16% del ISC sobre servicios de seguros al sector agropecuario; Ley No. 179-09 sobre deducción de los gastos educativos de la base del ISR de las personas físicas hasta un 10% de sus ingresos gravados; Ley No. 502-08 que establece incentivos a los libros y las bibliotecas; Ley No. 480-08 de Zonas Financieras Internacionales en la República Dominicana; así como el Decreto 611-09 que instaura la compensación del ITBIS a los adquirentes de viviendas de bajo costo.

Es importante indicar, que las estimaciones de gastos tributarios generadas por la exención del ISC a los combustibles han sido elaboradas considerando que la actual legislación sobre impuestos selectivos al consumo de combustibles se mantendrá sin modificaciones en el año 2010. Sin embargo, en la carta de intención para la firma del Acuerdo Stand By entre el Estado Dominicano y el Fondo Monetario Internacional (FMI), de fecha 06 de octubre de 2009, el Gobierno Dominicano se compromete a unificar la administración y el cobro de estos impuestos en la Dirección General de Impuestos Internos –DGII–, lo que podría implicar algunas modificaciones en su funcionamiento. Por tanto, las estimaciones de gastos tributarios realizadas podrían no estar apegadas a la realidad para el año 2010.

Este documento establece el marco metodológico y la estimación del gasto tributario en el país para 2010. El estudio se compone de un breve marco conceptual, la elaboración del sistema tributario de referencia, la metodología acordada para el cálculo del gasto tributario, la estimación del gasto tributario y la matriz de exenciones e incentivos calificados como gastos tributarios.

II. Marco Conceptual

El concepto de gasto tributario proviene originalmente del Departamento del Tesoro de Estados Unidos. Este término fue acuñado por primera vez por Stanley Surrey en noviembre de 1967. Los gastos tributarios son transferencias que el Estado realiza a determinados grupos o sectores, pero en lugar de concretarlas por medio del gasto presupuestario, lo hace por medio de una reducción de la obligación tributaria del contribuyente. El gasto tributario se puede realizar a través de exenciones, deducciones, créditos o pagos diferidos.

Generalmente, los gastos tributarios se utilizan para alcanzar ciertos objetivos gubernamentales. Dichos objetivos pueden ser una exención del impuesto sobre los intereses del ingreso individual, para estimular el ahorro; menores tasas a empresas para compensar su capacidad de acceso al mercado de capital; o créditos especiales para inversiones en zonas de poco desarrollo.

Hay que tener presente que una concesión es un gasto tributario sólo si este gasto es utilizado en beneficio de un sector, rama, región o grupo de contribuyentes de la población. Esto hace subjetiva la definición de gasto tributario, por lo tanto, en cada país puede haber diferencias respecto a lo que se considera gasto tributario.

Asimismo, la aplicación exagerada de gastos tributarios puede generar dificultades como el costo de equidad, debido a que los impuestos no pagados por un grupo de contribuyentes deben ser respaldados por el resto de los contribuyentes; distorsiones en las actividades productivas del país; así como dificultades en la administración por el incremento en la complejidad del sistema tributario.

1. Aspectos Metodológicos

Sistema Tributario de Referencia (Benchmark). Para poder realizar el cálculo de gasto tributario es necesario, en primer lugar, establecer un sistema tributario de referencia o ideal. Este sistema establece el total de impuestos que se debería obtener en caso de que el gobierno no apoye a determinados sectores o individuos, es decir, en caso de que no exista gasto tributario.

Definir cuál es el sistema tributario de referencia es la parte subjetiva de la metodología, lo cual implica a su vez, definir cuál es la base tributaria, las tasas, alícuotas y escalas, lo que depende de la percepción de los hacedores de la política tributaria y de la estructura, actual e histórica, del sistema tributario del país.

Supuestos Macroeconómicos. Los supuestos macroeconómicos utilizados en la estimación de los gastos tributarios son los mismos adoptados para las estimaciones de ingresos fiscales en la formulación del presupuesto, esto les proporciona un criterio de uniformidad y credibilidad a los montos estimados.

Métodos de Medición. Existen varias maneras de medir el gasto tributario que resulta de provisiones de exenciones especiales, deducciones o créditos. Hay tres enfoques que son generalmente asumidos por varios países: cantidad de ingreso adicional que significaría la eliminación de las provisiones tributarias especiales; cantidad de desembolsos necesarios para lograr los objetivos del gobierno; y cantidad de ingresos perdidos.

III. Sistema Tributario de Referencia y Metodología de Estimación del Gasto Tributario en República Dominicana.

Sistema Tributario de Referencia. La política tributaria es responsabilidad de la Secretaría de Estado de Hacienda; en ese sentido, esta Secretaría es la encargada de elaborar y proponer la legislación que establece el sistema tributario dominicano. Además, vigila que los tributos sean aplicados y recaudados correctamente, según lo expresado en la *Ley No. 494-06 de Organización de la Secretaría de Estado de Hacienda*.

En ese contexto, tanto la Dirección General de Impuestos Internos (DGII), la Dirección General de Aduanas (DGA) y la Tesorería Nacional (TN) tienen la responsabilidad de recaudar, cobrar y administrar los tributos creados por el conjunto de leyes dominicanas que establecen impuestos y tasas.

El conjunto de impuestos y tributos que conforman el sistema tributario dominicano está establecido principalmente en la Ley No. 11-92 que crea el Código Tributario Dominicano y sus modificaciones, la Ley No. 14-93 sobre el Arancel de República Dominicana y sus modificaciones, y la Ley No. 112-00 sobre Hidrocarburos. Los demás impuestos y tasas de la estructura tributaria se encuentran dispersos en distintas leyes.

Actualmente, el sistema tributario dominicano se sustenta en las recaudaciones de cinco grupos de impuestos, los cuales en el año 2009 representan el 90.0% de los ingresos tributarios. Estos grupos de impuestos son: los impuestos sobre los ingresos, el ITBIS, el arancel, los impuestos selectivos y los impuestos sobre hidrocarburos. Igualmente, en el sistema tributario dominicano el 68.7% de los ingresos tributarios provienen de impuestos sobre el consumo, es decir, impuestos indirectos. Esta característica es propia de la mayoría de los países de la región.

Metodología Estimación. La metodología a utilizar es la que mide el gasto tributario como la *cantidad de ingresos perdidos*, metodología ex post. Es decir, los ingresos tributarios dejados de recaudar por la existencia de gastos tributarios.

Esta metodología para el cálculo del gasto tributario es la recomendable y la más utilizada en los países de poca experiencia en la realización de estas estimaciones. Por su sencillez, este enfoque tiene ciertas debilidades, entre las que se destacan: *no toma en consideración la reacción de los contribuyentes, así como no considera el impacto que tiene el gasto tributario de un impuesto en el gasto tributario de los demás impuestos del sistema, por lo que el valor estimado para cada tipo de impuesto no debería ser sumado debido a que tiende a estar sobrevalorado. Sin embargo, para tener idea del total de gastos tributarios, en este documento se suma el total de gastos tributarios estimados por tipo de impuestos.*

Las proyecciones de los gastos tributarios se realizaron por tipo de impuesto, considerando primordialmente los cinco grupos mencionados anteriormente, asimismo, se adicionan estimaciones del gasto tributario por exenciones al impuestos a los activos y a las viviendas suntuarias.

Los resultados obtenidos se presentan por tipo de impuestos, así como por tipo de beneficiario. Además, se muestra el valor estimado en millones de pesos dominicanos y como porcentaje del Producto Interno Bruto (PIB).

El sistema tributario de referencia y el proceso para la estimación del gasto tributario para los cinco grupos principales de impuestos se detalla a continuación¹, destacándose que el proceso a seguir en el cálculo del gasto tributario para otros impuestos dependerá del tipo de impuesto y de los datos disponibles:

1. Impuesto Sobre la Renta

Impuesto Sobre la Renta de las personas físicas. En la República Dominicana el impuesto sobre la renta es cobrado a toda persona o empresa, nacional o extranjera, que genere una renta de fuente dominicana o beneficios financieros provenientes de rentas extranjeras de residentes en el país.

En el país se utiliza un concepto de renta ampliado que abarca toda utilidad o beneficio que genere un bien o actividad, incluyendo los incrementos en el patrimonio. Estos beneficios pueden ser no monetarios.

El impuesto sobre los ingresos de las personas físicas es cobrado anualmente sobre la base del ingreso nominal donde el individuo es la unidad fiscal. Se emplea una escala progresiva de tasas de 15%, 20% y 25% que depende del tramo de ingresos en que se encuentre el individuo, luego de haberse aplicado la exención de la renta anual. Si la persona física es un asalariado, las retenciones del impuesto se hacen a través del empleador.

Asimismo, para el año 2009 se aplica la exención de la renta anual hasta RD\$330,301.00. Para ingresos entre RD\$330,301.01 hasta RD\$495,450.00 se aplica una tasa de 15%, para el excedente de ingresos que va desde RD\$495,450.01 hasta RD\$688,125.00 una tasa de 20% y para el excedente de RD\$688,125.01 en adelante se aplica una tasa de 25%. Las escalas de ingresos y la renta exenta se ajustan anualmente por la tasa de inflación acumulada durante el año anterior, medida a través de la variación del índice precios al consumidor publicado por el Banco Central de la República Dominicana.

Como el impuesto sobre la renta de las personas físicas no está diseñado como un impuesto generalizado, sino como un impuesto de carácter progresivo y redistributivo, la escala progresiva por tramo de ingreso aplicada es aceptada como parte del sistema tributario de referencia.

La *ganancia de capital* de una persona física, al igual que para las personas jurídicas, está gravada con un 25%, que es la tasa del impuesto sobre la renta más alta. La ganancia de capital es el beneficio por la venta, permuta u otro acto de traspaso de un activo de capital. Asimismo, cuando se trate de retribuciones en especie, también está gravado y los empleadores son los encargados de pagar el impuesto de 25%.

Los *dividendos* que las compañías pagan en efectivo a sus accionistas están sujetos a una tasa de 25% por concepto de impuesto sobre la renta. Mientras, los dividendos pagados en acciones no están gravados.

¹ Puede existir variación en este proceso si los datos que sirven de base para la estimación cambian. En este caso el proceso seguido sería detallado.

En tanto que, los *ingresos* por concepto de rendimientos generados por instrumentos de renta fija y dividendos en valores aprobados por la Superintendencia de Valores y negociados a través de la bolsa, actualmente exentos, también deberían estar gravados a una tasa de 25%².

Además, el Código Tributario Dominicano establece un régimen simplificado para determinar la renta gravable de personas físicas que no cuentan con una contabilidad organizada de sus actividades empresariales, profesionales o comerciales. En ese sentido, desde enero de 2009 la DGII está aplicando un nuevo régimen simplificado que ha denominado Procedimiento Simplificado de Tributación (PST), el cual permite liquidar el ISR en base a sus compras o ingresos, así como pagar el ITBIS en base a la diferencia entre sus ingresos y compras. Pueden acogerse al PST los contribuyentes cuyas compras sean de hasta RD\$30,000,000 anuales o tengan ingresos no superiores a RD\$6,532,800 anuales.

Asimismo, se considera que existe un gasto tributario del impuesto sobre la renta de las personas físicas en los siguientes casos: exención para intereses devengados desde una institución financiera; menores tasas sobre los ingresos por intereses percibidos por no residentes; ajustes parciales por inflación, deducción de los gastos en educación de la renta gravable, entre otros casos.

Para la estimación del gasto tributario, se utiliza el monto de renta beneficiado, al cual se le resta la exención contributiva correspondiente. Luego, al excedente resultante se le aplica la tasa de impuesto que pagaría de acuerdo a los tramos establecidos por ley. En cuanto a las rentas de capital y ganancias de capital, se aplica la tasa de 25% al ingreso obtenido, tal y como se gravan los dividendos en la actualidad.

Impuesto sobre la renta de las empresas (personas jurídicas). Para el impuesto sobre la renta de las empresas no existe una escala progresiva de tasas como en el impuesto a las personas físicas, sino una tasa única de 25%. Otra clara diferencia es que no se grava sobre los ingresos brutos. En este caso, el ingreso gravable es igual al ingreso bruto menos las deducciones, las cuales pueden ir desde gastos corrientes como el pago de otros impuestos, tasas y primas de seguros hasta deducciones por depreciación de capital, donaciones, gastos en investigación, etc.

Asimismo, se considera parte del sistema tributario de referencia las deducciones por el pago de intereses reales, es decir, descontada la inflación. La deducción de los intereses nominales, tal y como permite el sistema tributario dominicano, resulta ser un subsidio al financiamiento con deuda³.

La unidad fiscal del impuesto sobre la renta de las empresas es la composición legal, es decir, los distintos tipos de sociedades o formas de organización establecidas *Ley No. 479-08 General de las Sociedades Comerciales y Empresas Individuales de Responsabilidad Limitada*. Las empresas pagan el impuesto sobre una base anual, donde el año fiscal comienza el 1 de enero y finaliza el 31 de diciembre, aunque la fecha de cierre se puede cambiar para el último día de los meses marzo, junio o septiembre.

² Ley 19-00 sobre mercado de valores de República Dominicana

³ Al permitir la deducción junto con los intereses pagados del componente inflacionario se reduce el costo de capital, por lo que se favorece, aún más, el financiamiento con deuda en detrimento del financiamiento con recursos propios.

El Código Tributario Dominicano otorga un tratamiento especial a la renta neta, de fuente nacional o del comercio internacional, proveniente de determinadas empresas extranjeras o nacionales, que por su naturaleza y procedencia resulta difícil determinar el monto generado en el país. En estos casos se utiliza una renta gravable presunta. Entre las empresas que están en esta situación se encuentran las compañías de seguro, transporte, construcción, productores o distribuidores de películas cinematográficas extranjeras, empresas de comunicaciones, agropecuarias y forestales.

También se considera parte del sistema tributario de referencia el pago de anticipos del Impuesto Sobre la Renta. Las empresas que tienen una tasa efectiva de tributación menor o igual a 1.5%, deben pagar sus anticipos sobre la base de doce cuotas mensuales iguales, resultantes de aplicar el 1.5% a los ingresos brutos declarados en el año fiscal anterior. Si la empresa tiene una tasa efectiva de tributación mayor a 1.5%, debe pagar mensualmente como anticipo la doceava parte del impuesto liquidado en su declaración anterior.

Si la compañía tiene saldos a favor y no ha solicitado su compensación o reembolso, estos pueden ser deducidos de los anticipos a pagar del próximo año. En caso de que los anticipos pagados resultaran mayores que el impuesto sobre la renta liquidado, el contribuyente puede compensar estos saldos en futuros pagos.

La depreciación de los bienes de capital, usados por las empresas debido al desgaste, agotamiento o antigüedad de los mismos es considerada parte del sistema tributario de referencia, siempre que sea determinada aplicando a estos activos el porcentaje correspondiente a su categoría. Las edificaciones y sus componentes estructurales se deprecian a una tasa de 5% anual; mientras, los automóviles y camiones livianos de uso común, los equipos de oficina y de procesamiento de datos tienen una tasa de depreciación de 25% anual. El resto de bienes depreciables de una compañía pierden valor a una tasa de 15% anual.

Cabe destacar, que los bienes que tienen una tasa de depreciación anual de 25% y 15%, duplican su pérdida de valor anual cuando son dados en arrendamiento. Es decir, se deprecian a tasa de 50% y 30%, respectivamente.

Para evitar la doble tributación, el impuesto retenido por las sociedades de capital a los dividendos pagados en efectivo a los accionistas se utiliza como crédito para el pago del impuesto sobre la renta.

Cuando las sociedades paguen intereses de préstamos contratados con instituciones de créditos en el exterior, deben retener como impuesto el 10% de esos intereses. En cambio, cuando los intereses sean pagados a instituciones no financieras, la persona jurídica residente en el país debe retener el 25% del valor de los intereses.

Igualmente, se considera que existe un gasto tributario del Impuesto Sobre la Renta de las empresas en los siguientes casos: exenciones a las empresas para el desarrollo de una zona especial fronteriza; exenciones a las empresas de la zona franca de exportación; exenciones a las empresas turísticas ubicadas en polos de desarrollo especiales; exenciones a las empresas manufactureras acogidas al régimen de Proindustria; exención a las empresas de manufactura textil y de calzados; exenciones a las instituciones religiosas, deportivas, educativas, entre otras; exenciones al libro y la biblioteca; exenciones a las

empresas de la zona financiera internacional; cualquier sobre ajuste o sub ajuste por inflación de los gastos por deducciones o depreciaciones; deducción del pago de intereses nominales en lugar de los intereses reales para determinar la renta gravada; el crédito contra el impuesto sobre la renta del monto liquidado por concepto del impuesto sobre los activos; entre otros casos.

La proyección del gasto tributario se realiza sobre la renta neta, luego de efectuadas las deducciones correspondientes. A la renta neta estimada se le imputa la tasa de impuesto sobre la renta de 25%. La base de datos utilizada es las Declaraciones Juradas (DDJJ) anuales de las empresas en la Dirección General de Impuestos Internos.

2. Impuestos al Patrimonio

El sistema tributario dominicano establece un conjunto de impuestos que gravan las propiedades, entre los que se destacan el impuesto de sobre los activos, el impuesto de sobre la emisión de la primera placa de los vehículos, operaciones inmobiliarias (estos tres impuestos representan el 80% del total de ingresos por gravámenes sobre las propiedades), impuesto a las viviendas suntuarias (IVSS), transferencias patrimoniales, constituciones de compañías, sucesiones y donaciones, intereses indemnizatorios por la tenencia de patrimonios, entre otros.

Se considera parte del sistema tributario de referencia la diferenciación de tasas y bases gravables aplicadas por cada tipo de impuestos, debido a que tienen orígenes y propósitos distintos. Por tanto, cada uno debe ser tratado por separado al momento de determinar los gastos tributarios.

En ese orden, se considera que existe un gasto tributario en los siguientes casos: la aplicación de una tasa distinta a la establecida por el Código Tributario Dominicano para cada tipo de impuesto; acuerdos de pago o pagos diferidos; exención parcial o total del pago del impuesto a un determinado sector.

Las estimaciones de gastos tributarios se realizan con las estadísticas de la DGII, donde el proceso de estimación consiste en extrapolar al resto de los contribuyentes los resultados obtenidos considerando las declaraciones efectuadas. A la base tributaria obtenida se le aplica la tasa del impuesto a estimar.

3. Impuesto a la Transferencia de Bienes Industrializados y Servicios (ITBIS)

Para el sistema tributario de referencia se considera que el ITBIS es un impuesto generalizado al consumo. Este impuesto también debe gravar todos los servicios, excluyendo los servicios financieros, de educación, salud y seguros.

Los países que aplican este impuesto no suelen gravar la intermediación financiera debido a las dificultades técnicas para su medición y recaudación. Los servicios en educación y salud no son gravados debido a que se consideran como una inversión en capital humano. En el caso de los servicios de seguros, la Ley No. 495-06 de Rectificación Tributaria, de diciembre de 2006 modificó el ITBIS que pagaban los servicios de seguros por un impuesto selectivo con tasa de 16%.

La tasa generalizada a pagar de ITBIS es 16%, que es la tasa cobrada actualmente. Este impuesto se aplica efectivamente sobre el valor agregado que cada vendedor le añade al producto, es decir, grava el destino principal. En ese sentido, este es un impuesto deducible. En cada nivel de venta se deduce del impuesto bruto los importes pagados en los niveles anteriores como ocurre al momento de la importación, por recibir un servicio, por la compra al proveedor, entre otros.

El único tramo de este impuesto que no recibe crédito es el consumo final realizado por individuos o por el gobierno. Para el caso de empresas del gobierno, se considera que operan similar a las del sector privado; de tal modo, se les cobra el impuesto sobre sus ventas y reciben créditos por impuestos pagados por los insumos comprados.

Como el ITBIS debe aplicarse a todo bien o servicio de consumo local, las importaciones están gravadas con este impuesto, pero las exportaciones tienen tasa cero, ya que el consumo final no se realiza en territorio nacional. Los exportadores tienen el derecho de reclamar los créditos por los insumos utilizados que pagaron el impuesto.

Por tanto, los bienes transferidos a las empresas de Zona Franca de Exportación desde territorio nacional se consideran una exportación, por lo que no pagan el impuesto. En caso de que la Zona Franca de Exportación venda parte de su producción al consumidor final en el mercado nacional, estas ventas estarían gravadas con ITBIS.

Además, se considera gasto tributario las exenciones de ITBIS otorgadas a las empresas que se encuentran en la zona especial fronteriza por las ventas gravadas que realicen en el mercado local.

Para el sistema tributario de referencia el período fiscal es el mes calendario.

Se considera que existe un gasto tributario del ITBIS en los siguientes casos: la aplicación de una tasa distinta al 16%; acuerdos de pago o pagos diferidos; la aplicación de tasa cero o exención a cualquier bien o servicio que se venda al consumidor final en territorio nacional; entre otros casos.

La estimación del gasto tributario por ITBIS interno se realiza en base a la Encuesta Nacional de Ingresos y Gastos de los Hogares (ENIGH) efectuada por la Oficina Nacional de Estadística (ONE) con informaciones levantadas desde el año 2007 y publicadas en el año 2009. Para la estimación es preciso hacer una lista del gasto de las familias en bienes exentos del pago de ITBIS. Como esta encuesta es con datos del año 2007, para actualizar sus valores se emplea como variable proxy el crecimiento del consumo privado 2008 y el crecimiento del PIB nominal estimado para los años 2009 y 2010⁴. Luego, se multiplica este consumo estimado por la tasa del ITBIS y se le resta la estimación del gasto tributario por ITBIS externo, realizada con los datos sobre importaciones de la Dirección General de Aduanas.

⁴ Esta forma de actualizar los montos establecidos en la encuesta supone que no han ocurrido cambios en los patrones de consumo de las familias desde el 2007 hasta la actualidad.

4. Impuesto Selectivo al Consumo (ISC)

Se denomina Impuesto Selectivo al Consumo al gravamen que penaliza el consumo de un determinado grupo de bienes, los cuales pueden ser importados o de producción nacional. Este tipo de impuesto busca gravar el consumo de bienes suntuarios o bienes que tengan alguna externalidad negativa, es decir, los bienes que consumen las personas con altos ingresos o al consumo de bienes que afectan la salud, el medio ambiente y otros.

La diferenciación de las tasas aplicadas por tipo de bien o servicio se consideran parte del sistema tributario de referencia debido a que sus orígenes y propósitos son distintos. El conjunto de bienes importados que se consideran suntuarios están gravados con tasas que van desde 10% hasta 130%. Los pagos a través de cheques, transferencias electrónicas o transferencias a cuentas de terceros están gravados con una tasa de 1.5 por mil sobre el valor de la transacción. Mientras, los hidrocarburos están gravados con una tasa de 16% sobre su precio de paridad de importación, fijado semanalmente por la Secretaría de Estado de Industria y Comercio.

Además de bienes, el impuesto selectivo al consumo grava los servicios de telecomunicaciones con una tasa de 10%, excluyendo las transmisiones por radio o televisión, y grava los servicios de seguros con una tasa de 16% sobre la prima pagada. De este último, se excluyen los pagos al Sistema Dominicano de Seguridad Social.

En el caso de las bebidas alcohólicas y los productos derivados del tabaco, la estructura impositiva es mixta, compuesta por la aplicación de un impuesto selectivo *Ad valorem* y otro específico, lo cual es considerado parte del sistema tributario de referencia. El impuesto *Ad valorem* busca gravar a los productos de mayor valor, mientras el específico afecta la externalidad negativa.

Para las bebidas alcohólicas, el impuesto específico se establece por litro de alcohol absoluto, la diferenciación del monto a pagar por tipo de bebida se considera gasto tributario. Además, este impuesto es ajustado cada año fiscal por la tasa de inflación del año anterior. Asimismo, el impuesto *Ad Valorem* aplicado a estos productos es de 7.5% sobre el precio de venta al por menor⁵.

Cuando se trata de cigarrillos, el impuesto selectivo al consumo específico es pagado por cajetilla (de 10 ó 20 unidades). Este impuesto se ajusta anualmente por la inflación acumulada del año anterior. Además, se impone una tasa de 20% sobre su precio al por menor.

Contrario al ITBIS, los impuestos selectivos no son deducibles, se aplican a los bienes sin importar que el comprador sea un consumidor final o un productor. Además, los bienes importados deben pagar la misma tasa que los bienes de producción nacional.

Se considera que existe un gasto tributario de los impuestos selectivos en los siguientes casos: la concesión de exenciones a cualquier comprador de los bienes o servicios gravados; la reducción de la tasa impositiva a cualquier comprador de los bienes o servicios gravados; la diferenciación de tasas de ISC aplicadas a productos similares, entre otros casos.

⁵ La inclusión del impuesto selectivo en la base para el cálculo de la recaudación por ITBIS de bebidas alcohólicas y cigarrillos es considerado parte del sistema tributario de referencia.

La estimación del gasto tributario se realiza a través de las declaraciones de ISC en la Dirección General de Impuestos Internos, de las cuales se obtiene el valor de las ventas gravables y a este se le imputa la tasa del impuesto correspondiente. En caso de ser bienes importados, la estimación del gasto tributario se efectúa utilizando los datos de importaciones de la Dirección General de Aduanas.

5. Impuestos a la Importación

En la República Dominicana existen actualmente siete tasas arancelarias diferentes (0%, 3%, 8%, 14%, 20%, 25% y 40%), aunque las importaciones de bienes sensibles agropecuarios, incluidas en la Rectificación Técnica ante la OMC están sujetas a tasas diferentes y mucho más elevadas. En ese sentido, la diferenciación de las tasas arancelarias se considera parte del sistema tributario de referencia.

Asimismo, las concesiones otorgadas por los tratados de libre comercio, cláusula de habilitación para tratamiento especial NMF⁶ prevista en los textos jurídicos de la OMC, son consideradas parte del sistema tributario de referencia.

Cabe destacar, que la exención del pago de impuestos arancelarios a las exportaciones forma parte del sistema tributario de referencia. Es decir, las exenciones otorgadas a las empresas de zona franca de exportación, u otras empresas exportadoras, no se han considerado gastos tributarios por la proporción de sus ventas destinadas a la exportación.

La liquidación del impuesto arancelario se hace sobre la base imponible del valor CIF (costo, seguro y flete) de las importaciones, expresado en moneda nacional, de acuerdo al tipo de cambio vigente a la fecha en que las mercancías fueron declaradas.

En ese orden, se considera que existe un gasto tributario de los impuestos arancelarios en los siguientes casos: exenciones otorgadas por disposiciones especiales (leyes, decretos y resoluciones); exenciones a las empresas ubicadas en zonas fronterizas; exenciones a las empresas de zona franca exportación, a la producción que se venda a nivel nacional; entre otras.

La estimación de los gastos tributarios por aranceles de aduanas y demás impuestos a las importaciones (ITBIS externo y selectivos) se realiza utilizando las disposiciones liberatorias aplicadas⁷ por la Dirección General de Aduanas. De esta lista se excluyen las importaciones que no se consideran gasto tributario en el sistema tributario de referencia. Por tanto, el gasto tributario estimado será el total de impuestos que debió pagar el importador, pero que no fue pagado por estar sujeta a una disposición.

6. Impuesto sobre Hidrocarburos

El impuesto al consumo de hidrocarburos establecido por la Ley No. 112-00 y sus modificaciones fue creado principalmente para eliminar el manejo discrecional de los precios de combustibles, utilizado fundamentalmente para el pago del servicio de la deuda

⁶ Nación Más Favorecida.

⁷ Las disposiciones liberatorias son una lista de las exenciones impositivas que otorga la DGA a las importaciones de determinados sectores, personas o propósitos; algunas de estas contenidas en legislaciones y otras de manera administrativa.

externa dominicana, el fomento de programas de energía alternativa y aportar ingresos a los partidos políticos. Este es un impuesto específico por galón americano sobre los combustibles importados, dicho impuesto es ajustado trimestralmente por la tasa de inflación medida a través del índice de precios al consumidor.

La diferenciación por tipo de combustible del impuesto cobrado es parte del sistema tributario de referencia. Se entiende que la diferenciación es justificada pues los combustibles son de calidad, preparación y propósitos distintos.

Sin embargo, cuando existe diferenciación dentro del mismo tipo de combustible o de combustibles sustitutos (ejemplo: gasolina premium y regular, gasoil premium y regular, gasolina y gasoil) el valor del impuesto debería ser el mismo. En estos casos, el impuesto aplicado no debe ser mayor para los combustibles de mayor calidad, debido a que éstos son menos contaminantes⁸.

Se considera que existe un gasto tributario del impuesto a los hidrocarburos en los siguientes casos: exención o reducción del impuesto aplicado a los combustibles para generación de electricidad; concesiones otorgadas a los contratistas de obras del Estado, mediante Resoluciones aprobadas por el Congreso Nacional; exoneraciones a las empresas de Zona Franca de Exportación; diferente monto de impuesto cobrado a combustibles sustitutos; la no indexación del impuesto a la inflación trimestralmente; exoneración del pago del impuesto a cualquier empresa o industria, entre otros casos.

Las proyecciones del gasto tributario del impuesto sobre los hidrocarburos se realizan sobre la base del consumo de los distintos tipos de combustibles. Como éste debe ser un gravamen generalizado al consumo, al valor del combustible exento se le imputa la tasa del impuesto específico.

7. Resto de los Impuestos

Para el resto de los impuestos que incorporamos en la matriz de gastos tributarios las disposiciones establecidas en la ley o decreto que los rige y que no están incluidas en dicha matriz se consideran parte del sistema tributario de referencia.

También, forman parte del sistema tributario de referencia las exenciones impositivas otorgadas a las misiones diplomáticas y los organismos internacionales, en los impuestos que apliquen. Asimismo, el sistema tributario de referencia incluye las exenciones impositivas a las instituciones del Estado cuya actividad no sea empresarial o comercial y no se desarrolle con la participación de capitales particulares. Además, incluye el monto acumulado y los ingresos generados por los sistemas de pensiones y jubilaciones, y la seguridad social.

⁸ Debido a que el gasoil es un combustible más contaminante, más inelástico con respecto a la demanda y de menor calidad que las gasolinas, debe estar gravado por un monto de impuesto similar al aplicado a las gasolinas.

IV. Gastos Tributarios Estimados

1. Cambios en la Metodología de Estimación.

Los primeros años de la elaboración de un documento de gasto tributario anual conllevan a realizar modificaciones en su estimación. Este es un proceso de mejora que se efectúa con el objetivo de establecer una metodología estándar para el cálculo de los gastos tributarios que se ajuste a la realidad de la República Dominicana.

En ese sentido, para la estimación del año 2010 del gasto tributario de ITBIS interno se le resta la estimación del ITBIS externo, pues en los datos del consumo de los hogares queda contenida tanto la producción nacional como las importaciones. Además, la proyección se elabora sobre la base de la ENIGH 2007 en lugar de la ENIGH 1998. Igualmente, se considera gasto tributario el monto pagado del impuesto sobre los activos utilizado como crédito contra el Impuesto Sobre la Renta, debido a que el impuesto sobre los activos es de carácter patrimonial, por lo cual, no debería utilizarse como crédito del impuesto sobre la renta.

2. Total Gastos Tributarios Estimados

Los gastos tributarios estimados para el año 2010 ascienden a **RDS104,691.4 millones**, equivalentes a **5.8% del PIB**. Del total estimado, el *gasto tributario de impuestos indirectos* es el 78.4%, es decir, RD\$82,063.6 millones, mientras *el gasto tributario de impuestos directos* representa el restante 21.6%, equivalente a RD\$22,627.8 millones.

Es importante destacar, que el monto de gastos tributarios estimado para el 2010 se mantiene prácticamente invariable con respecto al año 2009, cuando se proyectaron RD\$104,778.2 millones. Esta situación se explica por el impacto de los cambios en la metodología para el cálculo del gasto tributario del ITBIS interno y del impuesto a los activos; así como a la disminución del gasto tributario del Impuesto Sobre la Renta de las empresas, los impuestos al consumo y de las importaciones, provocado por la desaceleración del crecimiento económico dominicano durante el año 2009, influenciado por la crisis económica mundial.

En ese sentido, el principal gasto tributario es el generado por el ITBIS, representado el 55.4% de total que equivale a RD\$57,964.8 millones (3.2% del PIB). Mientras, el gasto tributario por ISC de hidrocarburos representa el 17.5%, los impuestos sobre los ingresos el 9.2%, los impuestos a la propiedad el 12.4%, así como 4.0% por arancel y 1.5% selectivos a las bebidas alcohólicas e importaciones.

Cuadro 1
Estimación Gastos Tributarios para el Año 2010
Por Tipo de Impuesto

Impuestos	Millones RD\$	% PIB
ISR	9,635.0	0.53%
- Empresas	7,524.3	0.42%
- Personas	467.8	0.03%
- Mercado Valores	1,643.0	0.09%
ITBIS	57,964.8	3.20%
- Interno	54,676.0	3.02%
- Externo	3,288.8	0.18%
ISC	1,585.2	0.09%
- Bebidas Alcohólicas	1,019.2	0.06%
- Importaciones	411.0	0.02%
- Devoluciones a Proindustria	155.1	0.01%
Hidrocarburos	18,332.4	1.01%
- No ajuste Inflación ISC Especifico	977.0	0.05%
- Diferencia ISC Especifico Aplicado	10,999.6	0.61%
- Exención Combustible Generacion	3,303.3	0.18%
- Exención Zonas Francas	207.6	0.01%
- Exención Contratistas Obras Estado	326.3	0.02%
- Exención Transporte Público	0.7	0.00%
- Otras Exenciones	2,518.0	0.14%
Arancel	4,181.2	0.23%
Patrimonio	12,992.7	0.72%
- Activos	6,878.9	0.38%
- IVSS	6,113.8	0.34%
Total	104,691.4	5.78%

Al organizar el gasto tributario por sector, las empresas pertenecientes a Proindustria representan el sector más beneficiado, alcanzado el 6.2% del gasto tributario estimado. En ese contexto, la estimación para el año 2010 del gasto tributario para este sector asciende a RD\$6,487.4 millones, equivalente a 0.4% del PIB. Mientras, la estimación de gasto tributario al sector de zonas francas es RD\$4,221.3 millones (0.2% del PIB), el gasto tributario de las empresas de turismo, desarrollo fronterizo y manufactura textil, ascienden a RD\$1,533.9 millones, RD\$258.2 millones y RD\$101.1 millones, respectivamente.

Cuadro 2
Estimación Gastos Tributarios para el Año 2010
Por Tipo Sector Beneficiado

Impuestos	Millones RD\$	% PIB
Zonas Francas	4,221.3	0.23%
Turismo	1,533.9	0.08%
Desarrollo Fronterizo	258.2	0.01%
Manufactura Textil y Calzados	101.1	0.01%
Sector Industrial (Ley 392-07)	6,487.4	0.36%
ITBIS	57,964.8	3.20%
Otros	27,637.3	1.53%
Total	104,691.4	5.78%

Es preciso indicar, que del total de gastos tributarios estimados, el 77.7% corresponde a exoneraciones de impuestos cobrados por la DGII, equivalentes a RD\$81,354.0 millones, el 7.5% a impuestos de la DGA (RD\$7,881.0 millones), mientras que, los impuestos recaudados por la TN representan el restante 14.8%, para RD\$15,456.4 millones.

3. Impuesto Sobre la Renta

Impuesto Sobre la Renta de las personas físicas. La estimación del gasto tributario del ISR de las personas físicas se realizó considerando la exención del pago de los servicios profesionales relacionados con los proyectos de desarrollo industrial de las empresas

pertencientes a Proindustria, así como la deducción de los gastos educativos en los ingresos gravables con ISR. La base de datos utilizada fueron las declaraciones juradas (DDJJ).

En cuanto al mercado de valores, la estimación del gasto tributario se efectuó con las estadísticas publicadas en el boletín de la Superintendencia de Valores de 2008, aplicando las tasas de interés a pagar a las colocaciones realizadas en el mercado primario y secundario para obtener el rendimiento. *Cabe destacar, que para simplificar la estimación de gasto tributario, se considera que las inversiones en la bolsa de valores dominicana fueron realizadas sólo por personas físicas.*

El gasto tributario estimado por ISR personas físicas para el 2010 asciende a RD\$2,110.8 millones, equivalentes a 0.12% del PIB. De los cuales RD\$113.3 millones corresponden a exoneraciones de los servicios profesionales prestados a las industrias manufactureras de Proindustria, RD\$354.5 millones por la deducción de los gastos educativos y RD\$1,643.0 millones a los beneficios generados por las inversiones en la bolsa de valores.

Cuadro 3
Estimación Gastos Tributarios del ISR Personas y
Mercado de Valores
2010

Impuestos	Millones RD\$	% PIB
Industrias Manufactureras	113.3	0.01%
Gastos Educación	354.5	
Mercado Valores	1,643.0	0.09%
Total	2,110.8	0.12%

Impuesto Sobre la Renta de las personas jurídicas. La estimación del gasto tributario se realizó a partir de las DDJJ de las empresas registradas en regímenes especiales como zona franca, turismo, desarrollo fronterizo, industria textil y empresas de Proindustria, así como de las donaciones deducidas por las empresas y de los ingresos de las instituciones no lucrativas. Es preciso indicar que estos datos corresponden al año 2008, exceptuando las empresas de la industria textil y Proindustria.

El cálculo del gasto tributario para las empresas de los regímenes especiales se realizó extrapolando los resultados obtenidos según las DDJJ registradas en la DGII al resto de las empresas del sector, considerando sólo las empresas que obtuvieron utilidades y los ajustes fiscales realizados. En total, las estimaciones se realizaron considerando 3,394 empresas, de las cuales 693 corresponden a zonas francas; 62 al sector de turismo; 40 empresas de manufactura textil, pieles, cueros y calzados; 54 de desarrollo fronterizo; 253 empresas registradas en Proindustria, 59 a empresas bajo el régimen de desarrollo fronterizo y 2,273 instituciones privadas sin fines de lucro. Es preciso indicar, que para el año 2010 se asume que no habrá crecimiento en las recaudaciones de ISR para la mayoría de los regímenes, excepto para las empresas de Proindustria, por tanto, el gasto tributario no experimento un aumento.

El gasto tributario estimado por este concepto para el 2009 es de RD\$7,524.3 millones, equivalentes a 0.42% del PIB, inferior en 25.3% al estimado en 2009. De este total, el 53.3% corresponde al gasto tributario por zonas francas, el 20.3% por turismo, el 15.6% por instituciones sin fines de lucro, el 8.5% por industrias manufactureras y del sector textil y el 1.7% por empresas de desarrollo fronterizo.

Cuadro 4
Estimación Gastos Tributarios del ISR Corporativo
2010

Impuestos	Millones RD\$	% PIB
Zonas Francas	4,013.7	0.22%
Turismo	1,524.1	0.08%
Desarrollo Fronterizo	126.6	0.01%
Manufactura Textil	13.6	0.00%
Otras Industrias	625.9	0.03%
Instituciones no Lucrativas	1,173.3	0.06%
Donaciones deducidas	47.1	0.00%
Total	7,524.3	0.42%

4. Impuestos al Patrimonio

El gasto tributario estimado por impuestos al patrimonio se realizó para el impuesto de 1% a los activos por la exención a las empresas de Proindustria durante los primeros cinco años de funcionamiento y su utilización como crédito en el pago del ISR; así como para el IVSS no cobrado a las propiedades con valor inferior a cinco millones de pesos y a las propiedades ubicadas en las zonas rurales. Este último, se estimó para los inmuebles correspondientes a las personas físicas que no tributan IVSS dada la exención establecida en el Código Tributario. La muestra agrupa el 80% del total de inmuebles registrados en la DGII que en la actualidad ascienden a 654,670.

La proyección de gasto tributario asciende a RD\$12,992.7 millones, es decir 0.72% del PIB, de los cuales RD\$6,113.8 millones corresponden a IVSS y RD\$6,878.9 millones al impuesto a los activos.

Cuadro 5
Estimación Gastos Tributarios Patrimonio: IVSS y Activos
2010

Impuestos	Millones RD\$	% PIB
IVSS	6,113.8	0.34%
- Valor <5 MM	5,466.9	0.30%
- Zona Rural	646.9	0.04%
Activos	6,878.9	0.38%
Total	12,992.7	0.72%

5. Impuesto a la Transferencia de Bienes Industrializados y Servicios (ITBIS).

Las estimaciones de gastos tributarios del ITBIS se realizaron partiendo de la Encuesta Nacional de Ingresos y Gastos de los Hogares (ENIGH) elaborada por la Oficina Nacional de Estadística en el año 2007. Tomando como base la lista de bienes y servicios exentos del pago del ITBIS establecidos en el Artículo 9 de la Ley No. 557-05 sobre Reforma Tributaria, se dividió la base de datos de la encuesta en dos grupos: los que pagan el impuesto y los que están exentos del mismo. Luego, del total de bienes y servicios exentos del pago del ITBIS se restaron los gastos en servicios financieros, en educación, salud y seguros.

Para estimar este gasto tributario se utiliza el crecimiento del consumo privado hasta el 2008 y el crecimiento del PIB nominal del 2009 y 2010. La estimación de gasto tributario potencial se realiza al multiplicar este consumo estimado por la tasa de 16% que actualmente pagan los bienes y servicios gravados con ITBIS, además, se le resta la

estimación del ITBIS externo, pues en los datos del consumo de los hogares queda contenido tanto la producción nacional como las importaciones.

Mediante este proceso se estima que el gasto tributario por ITBIS interno para el año 2009 sería de 3.02% del PIB, es decir RD\$54,676.0 millones. De este total se destaca que, el gasto tributario por los alimentos exentos es 43.6% del total estimado; seguido por transporte (20.3%); Vivienda (19.6%); y bienes para salud y educación (10.6%).

Cuadro 6
Estimación Gastos Tributarios del ITBIS Interno
2010

Impuestos	Millones RD\$	% PIB
Alimentos	23,832.4	1.32%
Vivienda	10,699.4	0.59%
Salud	4,858.1	0.27%
Educación	961.4	0.05%
Transporte	11,124.5	0.61%
Actividades	992.3	0.05%
Servicios ^{1/}	2,207.9	0.12%
Total	54,676.0	3.02%

^{1/} Excluye los servicios médicos, financieros, de educación y seguros

6. Impuesto Selectivo al Consumo (ISC)

El gasto tributario estimado por la diferenciación del impuesto selectivo específico cobrado a las bebidas alcohólicas por litro de alcohol absoluto asciende a RD\$1,019.2 millones, equivalentes a 0.06% del PIB. Este gasto tributario surge debido a que el ISC específico de las cervezas, vinos y vermut es RD\$389.4 por litro de alcohol absoluto; superior a los RD\$317.6 cobrados a los roncs, whiskey y demás bebidas alcohólicas. La reducción en el gasto tributario por este concepto fue inferior al estimado en el informe del 2009 debido a la drástica caída en la venta de bebidas alcohólicas en 16% con relación al año anterior.

7. Impuestos a las Importaciones

Para el caso de los impuestos a las importaciones, se considera el cálculo del gasto tributario por arancel, impuestos selectivos e ITBIS externo. Las estimaciones se realizaron a partir de la base de datos de importaciones de la DGA para el período enero – septiembre 2009 y proyecciones para el resto del año; de esta base de datos se consideraron las exenciones por disposición que otorgó la institución. De las cuales se excluyeron las exenciones que no se consideraron gasto tributario en el sistema tributario de referencia y se calcularon las tasas efectivas de recaudación por tipo de impuesto⁹.

Cuadro 7
Estimación Gastos Tributarios de Impuestos a las Importaciones
2010

Impuestos	Millones RD\$	% PIB
Arancel	4,181.2	0.23%
ISC	411.0	0.02%
ITBIS	3,288.8	0.18%
Total	7,881.0	0.44%

⁹ Se utilizan tasas efectivas debido a la diferenciación de tasas aplicada para cada tipo de impuesto, según el bien importado.

El gasto tributario estimado para el 2010 es de RD\$7,881.0 millones, equivalentes a 0.58% del PIB. De los cuales el 41.7% es por concepto de ITBIS externo, el 53.1% es por exención de aranceles y el 5.2% restante es por el selectivo exento. Cabe destacar, que la disminución en las importaciones en alrededor de 30.0% durante el año 2009 influye en la reducción de las estimaciones de gasto tributario para 2010.

8. Impuesto sobre Hidrocarburos

La proyección del gasto tributario del ISC específico cobrado a los combustibles es el generado por el no ajuste a la inflación trimestralmente, la diferenciación en el monto del gravamen por tipo de combustible sustituto, la exención del pago de impuestos a los combustibles de generación de electricidad, el utilizado en los procesos productivos de las zonas francas, al consumido por los contratistas en las obras del Estado, transporte público, entre otros.

Para la estimación de este gasto tributario, se proyecta el consumo de estos combustibles y del impuesto específico a pagar para el año 2010, de este modo se obtiene el monto de impuesto por tipo de combustible. Cabe destacar, que en el consumo estimado no se consideró que exista variación en el consumo de los combustibles por el aumento del impuesto¹⁰.

El gasto tributario por la diferencia del monto de impuesto cobrado al gasoil y las gasolinas, entendiendo que el gasoil y la gasolina regular deberían estar gravados con un monto similar al de la gasolina Premium, asciende a RD10,999.5 millones (0.61% del PIB). Igualmente, el no ajuste por inflación del monto de impuesto implica un gasto tributario de RD\$977.0 millones (0.05% del PIB). Mientras, la exoneración del pago del impuesto es un gasto tributario de RD\$6,355.9 millones (0.35% del PIB), de los cuales RD\$3,303.3 millones corresponden a combustible para generación eléctrica, RD\$207.6 millones a zonas francas y RD\$326.3 millones a contratistas de obras del Estado. En total, el gasto tributario por ISC de hidrocarburos es RD\$18,332.4 millones, equivalentes a 1.0% del PIB.

Cuadro 8
Estimación Gastos Tributarios del ISC Hidrocarburos
2010

Impuestos	Millones RDS	% PIB
No Ajuste Inflación ISC Especifico	977.0	0.05%
Diferencia ISC Especifico por Tipo Combustible	10,999.5	0.61%
Exención Combustible Generacion	3,303.3	0.18%
Exención Zonas Francas	207.6	0.01%
- ISC Especifico	69.1	0.00%
- ISC Ad Valorem	138.5	0.01%
Exención Contratistas Obras Estado	326.3	0.02%
- ISC Especifico	107.6	0.01%
- ISC Ad Valorem	218.7	0.01%
Transporte Público	0.7	0.00%
Otros ^{1/}	2,518.0	0.14%
Total	18,332.4	1.01%

^{1/} Principalmente exenciones de GLP

¹⁰ El consumo se ha estimado tomando en consideración el precio internacional proyectado del barril de petróleo y el crecimiento de la economía dominicana para el año 2010, así como el consumo por tipo de combustible observado hasta septiembre de 2009.

V. MATRIZ DE GASTOS TRIBUTARIOS



V. Matriz de Gastos Tributarios

Impuesto	Ley	Beneficiarios	Detalle Exoneración	
Impuesto Sobre la Renta	8-90 Sobre el Establecimiento de Zonas Francas	Operadoras de Zonas Francas y empresas establecidas dentro de ellas	100% a las Compañías por acciones	
			100% del pago de impuestos sobre la construcción, los contratos de préstamos, y sobre el registro y traspaso de bienes inmuebles.	
			100% del pago de impuestos sobre la constitución de sociedades comerciales o de aumento de capital de las mismas.	
	8-90 Sobre el Establecimiento de Zonas Francas	Operadoras de Zonas Francas establecidas en el país.	100%	
	11-92 Código Tributario		Cámaras de Comercio	100% de las rentas
			Instituciones Religiosas	100% de las rentas, cuando se obtengan directamente del culto
			Entidades civiles de beneficencia, caridad, asistencia social, centros sociales, artísticos, literarios, políticos y gremiales (ONG)	100% de las rentas, siempre y cuando tales rentas y patrimonio social no se distribuyan entre los asociados.
			Asociaciones Deportivas	100% de las rentas
			Personas Físicas	Los intereses percibidos de instituciones financieras reguladas por las autoridades monetarias
	Ley 204-97 Exención salario no. 13	Personas Físicas	Salario No. 13, siempre que sea igual a la doceava parte del ingreso anual y que este sobrepase la exención contributiva anual	
	28-01 Sobre Desarrollo Fronterizo	Empresas Fronterizas	100%	
	28-01 Sobre Desarrollo Fronterizo	Empresas Fronterizas	Renta imponible para aquella parte que sea reinvertida en empresas clasificadas, siempre que no exceda el 50% de la renta neta del contribuyente	
	158-01 de Fomento al Desarrollo Turístico	Personas físicas o morales domiciliadas en el país que emprendan, promuevan o inviertan capitales en cuales quiera de las actividades turísticas, en los polos turísticos y /o provincias y /o municipios especificadas en la Ley; limitándose a los nuevos proyectos cuya construcción inicie luego de la promulgación de la misma.	100% sobre la renta que se genere por la promoción, ejecución o inversión de capitales en actividades turísticas específicas y en una de las zonas señaladas en la ley Deducción de un 20% de las utilidades anuales, siempre y cuando las inviertan en algún proyecto turístico que esté comprendido dentro del ámbito de esta ley.	
	Ley 55-88 de Fomento al Desarrollo Forestal	Personas Físicas o Jurídicas nacionales y extranjeras	100% pago ISR Exención impuesto sobre constitución de sociedades comerciales o aumentos de capital Deducción de hasta 100% de la renta imponible cuando se trate de una reinversión en una empresa agroforestal Deducción de donaciones siempre que se hagan a instituciones privadas sin fines de lucro y supere el 5% de la renta Podrán deducir anualmente y por un periodo de diez años, hasta un 50% del monto total a pagar del impuesto sobre la renta, con la condición de que dichas empresas o personas inviertan un monto equivalente de recursos en el desarrollo de proyectos forestales previamente aprobados por el Consejo Nacional de Fomento Forestal	
	485-06, Art. 36 Reforma Tributaria	Impuesto Único bancas de lotería	No se está cobrando el impuesto anual de RD\$31,000 por banca de lotería instalada en el país.	
Ley 19-00 sobre Mercados de Valores		Personas Físicas Nacionales	No estarán sujetos a impuesto alguno los ingresos por concepto de rendimientos generados por instrumento de renta fija y dividendos percibidos por las inversiones realizadas en valores aprobados por la Superintendencia de Valores y negociados a través de las bolsas.	
		Inversionistas Extranjeros	No estarán sujetos a impuesto alguno los ingresos por concepto de rendimientos generados por instrumentos de renta fija y dividendos percibidos por las inversiones que realicen, sean personas físicas o jurídicas, en valores aprobados por la Superintendencia de Valores y negociados a través de las bolsas.	
		Personas Físicas o Jurídicas	Las operaciones de compra y venta de valores aprobados por la Superintendencia de Valores, así como sus rendimientos, no darán origen a ningún tipo de impuesto de transferencia de títulos o valores, ni a cualquier tipo de retención prevista en el párrafo I del artículo 309 de la ley 11-92 y sus modificaciones.	
Ley 56-07 sobre Industria Textil	Las empresas de los sectores pertenecientes a la cadena textil, confección y accesorios, pieles, fabricación de calzados y manufacturas de cuero	100% del pago de ISR		

Impuesto	Ley	Beneficiarios	Detalle Exoneración	
Impuesto Sobre la Renta	Ley 392-07 sobre Competitividad e Innovación Industrial	Personas Físicas o Jurídicas extranjeras	100% sobre retención del ISR por servicios profesionales relacionados con proyectos de desarrollo de productos, materiales y procesos de producción, investigación y desarrollo de tecnología, formación de personal, innovación, investigación, capacitación y protección del medio ambiente, así como todo tipo de servicios de consultoría y/o asesoría técnica.	
		Empresas clasificadas por PROINDUSTRIA	Depreciación acelerada (doble de la establecida por DGI) durante 5 años a partir de la entrada en vigor de esta ley.	
		Empresas clasificadas por PROINDUSTRIA	Deducción de las inversiones realizadas en la compra de maquinaria, equipo y tecnología, hasta el 50% de la renta neta imponible del ejercicio fiscal del año anterior, durante 5 años a partir de la entrada en vigor de esta ley.	
		Donaciones a las Empresas clasificadas por PROINDUSTRIA	Los donantes podrán deducir de su declaración de ISR las sumas donadas sin importar que sobrepase el 5% de su renta.	
	Ley 57-07 sobre Energía Renovable	Personas Físicas o Jurídicas	100% ISR por 10 años o hasta el año 2020 sobre los ingresos derivados de la generación y venta de electricidad, agua caliente, vapor, fuerza motriz, biocombustibles o combustibles sintéticos.	
			100% ISR de ingresos por la venta e instalación de equipos, partes y sistemas producidos en el territorio nacional con un valor agregado mínimo del 95%, a las empresas cuyas instalaciones hayan sido aprobadas por la CNE.	
			Reducción de 10% a 5% del impuesto sobre intereses pagados a instituciones financieras en el exterior.	
			Se otorga por 3 años hasta un 75% del costo de la inversión en equipos, como crédito único al impuesto sobre la renta, a los propietarios o inquilinos de viviendas familiares, casas comerciales o industriales que cambien o amplíen para sistemas de fuentes renovables en la provisión de su autoconsumo energético privado y cuyos proyectos hayan sido aprobados por los organismos competentes.	
	Ley 179-09 sobre deducción gastos educativos de la base del ISR personas físicas	Personas Físicas	Los asalariados, profesionales liberales y trabajadores independientes declarantes del Impuesto Sobre la Renta (ISR) podrán considerar como un ingreso exento del referido impuesto los gastos que realicen en la educación propia y de sus dependientes directos no asalariados, en adición a la exención contributiva establecida en el Artículo 296 del Código Tributario, hasta un máximo del 10% del ingreso gravado.	
	Ley 502-08 sobre el Libro y la Biblioteca	Personas Físicas o Jurídicas	Empresas dedicadas a los procesos de impresión, gráficos y técnicos relacionados con dicha actividad, siempre que estén constituidas en la República Dominicana como personas jurídicas dedicadas exclusivamente a la impresión, edición o publicación de libros y productos editoriales afines de carácter científico o cultural, quedan exentas del pago del ISR por un período de diez (10) años, siguientes a la entrada en vigencia de esta ley.	
			Empresas Clasificadas por LIBRERIAS	Dichas empresas que estén constituidas como personas jurídicas, quedan exentas del pago del ISR por un período de diez (10) años, siguientes a la entrada en vigencia de esta ley.
			Obras Literarias Premiadas	Los premios obtenidos por autores nacionales dominicanos por concepto de obras literarias en certámenes nacionales e internacionales de carácter cultural, quedan exentos del impuesto sobre la renta.
			Usuarios y Operadores de las Zonas Financieras Internacionales	100% Impuesto sobre la Renta y Ganancias de Capital por 30 años desde promulgación de la ley.
	Ley 480-08 de Zonas Financieras Internacionales en la República Dominicana	Usuarios y Operadores de las Zonas Financieras Internacionales	100% impuestos sobre intereses que generen préstamos obtenidos de instituciones financieras nacionales o extranjeras por 30 años desde promulgación de la ley.	
100% impuestos sobre utilidades o dividendos percibidos por socios o accionistas ya sean personas físicas o morales, nacionales o extranjeras por 30 años desde promulgación de la ley.				
Retención por pagos al exterior sobre rentas de fuentes dominicanas sean vía intereses o dividendos por 30 años desde promulgación de la ley.				

Impuesto	Ley	Beneficiarios	Detalle Exoneración
ITBIS	11-92 Código Tributario	Consumidores y productores de bienes	artículo 343 de bienes exentos
		Consumidores y productores de servicios	Servicios de cuidado personal
		Las importaciones de bienes de uso personal relativas a: equipaje de viajes de pasajeros, personas lisiadas, inmigrantes, residentes en viaje de retorno, personal del servicio exterior de la Nación y de otra persona que tenga tratamiento especial.	100%
		Entidades religiosas	100%
	28-01 Sobre Desarrollo Fronterizo	Empresas Fronterizas	100% cuando sean ventas locales
	158-01 de Fomento al Desarrollo Turístico	Personas físicas o morales domiciliadas en el país que emprendan, promuevan o inviertan capitales en cuales quiera de las actividades turísticas, en los polos turísticos y/o provincias y/o municipios especificadas en la Ley; limitándose a los nuevos proyectos cuya construcción inicie luego de la promulgación de la misma.	100% sobre los equipos, materiales y muebles que sean necesarios para el primer equipamiento y puesta en operación de la instalación turística que se trate. Esto incluye todos los servicios, materiales y equipos a utilizarse en la construcción de las instalaciones de que se trate.
	Ley 3489	Impotadores	Entrega provisional pendiente de exoneración Tratamiento especial otras mercancías (% CIF) Tratamiento para maquinaria y equipos Tratamiento para camiones Tratamiento para equipos nauticos Tratamiento ACOFAVE para la HOMMER
	Ley 146-00	Importadores	Mudanzas vehiculos 1 a 5 años Exon. 4 a 5 años y 15 a 20 años de Res. Ext
	Decisión Presidencial	Importadores	Impuesto unico vehiculos militares (mas de 20 años)
	Ley No.78-03	Procuradores Fiscales y generales	Exoneracion procuradores fiscales y generales
	Ley 55-88 de Fomento al Desarrollo Forestal	Empresas y personas naturales que realicen inversiones en producción de plántulas, plantación de árboles, el manejo de la plantación, la cosecha, la industrialización y la comercialización de productos forestales.	Exoneración del impuesto al valor agregado, correspondiente a la compra o importación de bienes y servicios destinados efectivamente al proyecto.
	Ley General de Minas y Canteras	Los concesionarios de exploración y explotación, y propietarios de plantas mineras.	100% en importación de maquinarias, equipos especiales, componentes, repuestos y utensilios necesarios para la puesta en marcha, mantenimiento y ejecución de sus actividades mineras.
	Ley 58-07 sobre Industria Textil	Las empresas de los sectores pertenecientes a la cadena textil, confección y accesorios; pieles, fabricación de calzados y manufacturas de cuero.	100% en importación y/o compra en el mercado local de los insumos, materias primas, maquinarias, equipos y servicios
	Ley 392-07 sobre Competitividad e Innovación Industrial	Empresas clasificadas por PROINDUSTRIA	Cuando existan exenciones o facilidades impositivas por la compra de productos extranjeros se aplicarán idénticas facilidades a la compra de bienes producidos en territorio nacional
		Empresas clasificadas por PROINDUSTRIA	100% sobre la importación o compra en el mercado local de los equipos, materiales y muebles que sean necesarios para el primer equipamiento y puesta en operación del parque industrial o para la primera remodelación y adecuación de los parques calificados como parques industriales.
	Ley 55-88 de Fomento al Desarrollo Forestal	Personas Físicas o Jurídicas nacionales y extranjeras	Exención de 100% para los artículos y materiales necesarios para la reforestación
	Ley 57-07 sobre Energía Renovable	Personas Físicas o Jurídicas	100% para equipos y materiales
	Ley 502-08 sobre el Libro y la Biblioteca	Empresas clasificadas por INDUSTRIA EDITORIAL.	Quedan exentas del ITBIS la cadena de producción de libros y productos editoriales afines en sus componentes gráficos y de impresión en el país, según reglamentación del Poder Ejecutivo.
Pólizas de Seguros y Equipos de Software		No están gravadas con el ITBIS, las pólizas de seguros que amparen la infraestructura y dotación bibliotecaria de la Red Nacional de Bibliotecas Públicas y la Biblioteca Nacional. Los componentes de software y equipos de cómputo importados o vendidos en el país, cuando sean adquiridos con destino a la organización informática de la Red Nacional de Bibliotecas Públicas y la Biblioteca Nacional.	
Obras Literarias Premiadas		Los premios obtenidos por autores nacionales dominicanos por concepto de obras literarias en certámenes nacionales e internacionales de carácter cultural, quedan exentos de ITBIS, incluida su importación.	
Decreto 611-09 sobre Viviendas de Bajo Costo	Personas Físicas adquirentes de viviendas de bajo costo	Compensación equivalente al monto de ITBIS pagado en el proceso de construcción de la vivienda que forme parte de un Proyecto de Viviendas de Bajo Costo.	
Ley 480-06 de Zonas Financieras Internacionales en la República Dominicana	Usuarios y Operadores de las Zonas Financieras Internacionales	100% bienes gravados ITBIS, incluyendo impuestos sobre el traspaso de bienes inmuebles, por 30 años desde promulgación de la ley	

Impuesto de Importación

Impuesto	Ley	Beneficiarios	Detalle Exoneración	
	8-90 Sobre el Establecimiento de Zonas Francas	Operadoras de Zonas Francas y empresas establecidas dentro de ellas	Todos los impuestos de importación, arancel, derechos aduanales, y demás gravámenes que afecten las materias primas, equipos, materiales de construcción, etc. Impuestos de importación relativos a equipos y utensilios necesarios para la instalación y operación de todo tipo de equipo que beneficie al bienestar de la clase trabajadora. Pago de impuesto de importación de los equipos de transporte que sean vehículos de carga, colectores de basura, micro buses y mini buses, para el transporte de empleados. Materiales de construcción importados.	
	28-01 Sobre Desarrollo Fronterizo	Empresas Fronterizas	100%	
	146-00 Sobre Estructura Arancelaria		Entidades religiosas	Artículos importados por organismos internacionales y el cuerpo diplomático, objetos para el culto religioso, muestras utilizadas en ferias internacionales
			Instituciones del sector público con autorización del Poder Ejecutivo por una razón especial	100%
			Importaciones bienes personales y del hogar de dominicanos o extranjeros que vengán a residir al país, o estudiantes dominicanos que regresen definitivamente al país	100%
			Partes, piezas y materiales para reparación de barcos mercantes y de turismo que se encuentren en proceso de carga o descarga en los puertos dominicanos, así como las de aviones para el transporte de pasajeros (Siempre que sean de matrícula dominicana)	100%
			Materia prima para la fabricación de medicinas	100%
	158-01 de Fomento al Desarrollo Turístico		Personas físicas o morales domiciliadas en el país que emprendan, promuevan o inviertan capitales en cualesquiera de las actividades turísticas, en los polos turísticos y/o provincias y/o municipios especificadas en la Ley; limitándose a los nuevos proyectos cuya construcción inicie luego de la promulgación de la misma.	100% sobre los equipos, materiales y muebles que sean necesarios para el primer equipamiento y puesta en operación de la instalación turística que se trate. Esto incluye todos los servicios, materiales y equipos a utilizarse en la construcción de las instalaciones de que se trate. 100% sobre las maquinarias y equipos necesarios para lograr un alto perfil en la calidad de los productos (hornos, incubadoras, plantas de tratamiento de control de producción y laboratorios, entre otros), al momento de la implantación.
	146-71 Minera		Los concesionarios de exploración y explotación, y propietarios de plantas mineras	Exoneraciones o reducciones de impuestos, que especifiquen sus concesiones, sobre la importación de los medios de producción necesarios para la exploración, explotación y beneficios de sustancias minerales, siempre que no se produzcan en el país.
	Ley 96-88 que autoriza a los casinos de juegos a operar máquinas tragamonedas		casinos de juegos con licencia otorgada por la Comisión de casinos.	la importación de máquinas tragamonedas, las partes, piezas, repuestos y equipos accesorios está exonerada del pago de cualquier derecho, impuestos, tasa o contribución
Decreto 977-02		Zonas Francas	La mercancía extranjera importada y destinada a las Zonas Francas estará exenta de pago de aranceles, impuestos y otros cargos fiscales relacionados a la importación y comercialización de dicha mercancía	
Ley 3489 Para Regimen de las Aduanas		Importadores	Entrega provisional pendiente de exoneración Tratamiento para maquinaria y equipos Tratamiento especial otras mercancías (% CIF) Tratamiento para camiones Tratamiento para equipos náuticos Tratamiento ACCOFAVE para la HOMMER	
Ley 146-00		Importadores	Mudanzas vehículos 1 a 5 años Exon. 4 a 5 años y 15 a 20 años de Res. Ext	
Decisión Presidencial		Importadores	Impuesto único vehículos militares Certificados de participación de DGII Insumos para fertilizantes y alimentos para animales Impuesto único para vehículos militares (20 años o más)	
Ley No.78-03		Procuradores Fiscales y generales	Exoneración procuradores fiscales y generales	

Impuesto	Ley	Beneficiarios	Detalle Exoneración
Impuesto de Importación	Ley 55-88 de Fomento al Desarrollo Forestal	Empresas y personas naturales que realicen inversiones en producción de plantulas, plantación de árboles, el manejo de la plantación, la cosecha, la industrialización y la comercialización de productos forestales.	Exoneración de aranceles establecidos para la importación de materias primas, maquinarias, equipos, vehículos utilitarios, e implementos que se requieran para el desarrollo de los proyectos
	Ley General de Minas y Canteras	Los concesionarios de exploración y explotación, y propietarios de plantas mineras.	100% en importación de maquinarias, equipos especiales, componentes, repuestos y utensilios necesarios para la puesta en marcha, mantenimiento y ejecución de sus actividades mineras.
	50-66 Sobre Vehículos Legisladores	Legisladores	100%
	345-98 Sobre Computadoras Personales	Consumidor	100%
	Ley 56-07 sobre Industria Textil	Las empresas de los sectores pertenecientes a la cadena textil, confección y accesorios; pieles, fabricación de calzados y manufacturas de cuero.	Se establece un arancel único de tasa 0% a las partidas de insumos, materias primas, maquinarias, equipos y servicios establecidos
	Ley 392-07 sobre Competitividad e Innovación Industrial	Empresas clasificadas por PROINDUSTRIA	Cuando existan exenciones o facilidades impositivas por la compra de productos extranjeros se aplicarán idénticas facilidades a la compra de bienes producidos en territorio nacional
		Empresas clasificadas por PROINDUSTRIA	Exención del pago de todos los impuestos de importación, aranceles y carga a la importación de materias primas e insumos desde cualquier industria acogida a un régimen especial para ser sometidas a procesos industriales complementarios
		Empresas clasificadas por PROINDUSTRIA	100% impuestos a la importación de los equipos, materiales y muebles que sean necesarios para el primer equipamiento y puesta en operación del parque industrial o para la primera remodelación y adecuación de los parques calificados como parques industriales.
	Ley 55-88 de Fomento al Desarrollo Forestal	Personas Físicas o Jurídicas nacionales y extranjeras	100% impuestos de importación de artículos y materiales necesarios para la reforestación
	Ley 57-07 sobre Energía Renovable	Personas Físicas o Jurídicas	100% impuestos de importación equipos, maquinarias y accesorios
Ley 502-08 sobre el Libro y la Biblioteca	Bienes Donados	Están excluidos del impuesto sobre las ventas o impuesto de valor agregado, y de todo impuesto, las importaciones de bienes y equipos destinados a la dotación bibliotecaria, que sean donados en favor de bibliotecas que integren la Red Nacional de Bibliotecas Públicas y la Biblioteca Nacional. La donación de que se trate debe ser aprobada previamente por la Secretaría de Estado de Cultura.	
	Papel e Insumos	Las importaciones de papel, originales, fotografías, películas, grabados, cartones, planchas, tintas litográficas, materias primas e insumos, maquinaria y equipo para la impresión o edición de libros y productos editoriales afines de carácter científico o cultural en el país, quedan exentas de impuestos y gravámenes aduaneros.	
	Libros y Productos Editoriales Afines de Carácter Científico o Cultural	Las importaciones de libros y productos editoriales afines de carácter científico o cultural, quedan exentas de impuestos y gravámenes aduaneros. Las exportaciones de libros, revistas, folletos, coleccionables seriados o publicaciones de carácter científico o cultural, editados e impresos en la República Dominicana quedan exentas de todo gravamen.	
Ley 480-08 de Zonas Financieras Internacionales en la República Dominicana	Usuarios y Operadores de las Zonas Financieras Internacionales	100% impuestos de importación, aranceles, derechos aduanales y demás gravámenes conexos que afecten equipos, materiales de construcción, partes de edificios, vehículos y equipos de oficina, por 30 años desde promulgación de la ley.	

Impuesto	Ley	Beneficiarios	Detalle Exoneración	
Impuesto Selectivo al Consumo	11-92 Código Tributario	Importadores de bienes de uso personal	100% de las importaciones definitivas de bienes de uso personal, en materia de derecho de importación, con sujeción a regímenes especiales: viaje de pasajeros, personas lisiadas, inmigrantes, etc.	
		instituciones religiosas, educativas, culturales, de asistencia social y similares	100% de las importaciones definitivas, en materia de derecho de importación	
		Encomiendas	100% de las importaciones definitivas exceptuadas del pago de derechos de importación	
	Ley 3489	Importadores	Entrega provisional pendiente de exoneración	
			Tratamiento para maquinaria y equipos	
			Tratamiento especial otras mercancías (% CIF)	
			Tratamiento para equipos náuticos	
	Ley 557-05	Consumidor	Diferencia en el monto específico de ISC cobrado a las bebidas alcohólicas por litro de alcohol absoluto	
	Decisión Presidencial	Importadores	Certificados de participación de DGII	
	Ley 392-07 sobre Competitividad e Innovación Industrial	Empresas clasificadas por PROINDUSTRIA	Cuando existan exenciones o facilidades impositivas por la compra de productos extranjeros se aplicarán idénticas facilidades a la compra de bienes producidos en territorio nacional	
Empresas clasificadas por PROINDUSTRIA		Devolución de los ISC a telecomunicaciones, seguros y combustibles, así como el impuesto a los cheques, en un porcentaje igual al de los ingresos por exportaciones del total de ingresos por ventas en un periodo		
Empresas clasificadas por PROINDUSTRIA		Exención del pago de impuestos a los combustibles al ser considerados usuarios no regulados y grandes consumidores		
Ley 182-09 que modifica los Artículos 309 y 383 del Código Tributario de República Dominicana	Sector Agropecuario	La exención del Impuesto Selectivo a los Servicios de Seguros, de las empresas del sector agropecuario, siempre que se refieran a pólizas para garantizar actividades agropecuarias.		
Ley 480-08 de Zonas Financieras Internacionales en la República Dominicana	Usuarios y Operadores de las Zonas Financieras Internacionales	100% todos los impuestos selectivos, incluyente CDT telecomunicaciones, por 30 años desde promulgación de la ley.		
Impuesto de la Vivienda Suntuaria	18-88 Sobre el Impuesto de Viviendas Suntuarias	Propietarios de Viviendas	En los casos de viviendas cuyas mejoras hubieran sido construidas con préstamos a largo plazo con garantía hipotecaria y siempre que sea habitada por su propietario, por ascendientes o descendientes del propietario, o por colaterales hasta el segundo grado de parentesco, quedarán exentas del impuesto hasta que hayan amortizado por lo menos, el (50%) del préstamo original.	
		Estado Dominicano, Instituciones Benéficas, Organizaciones Religiosas, y Residencias Diplomáticas.	100%	
		Propietarios de viviendas o solares urbanos no edificados	propiedades cuyo valor sea inferior a cinco millones	
	Ley No. 145-02 que modifica Ley 18-88 Sobre el Impuesto de Viviendas Suntuarias	Propietarios de viviendas	Queda excluido de todo impuesto, aquella vivienda cuyo propietario ha cumplido los 65 años y que dicho inmueble no haya sido transferido de dueño en los últimos 15 años, como única vivienda familiar	
	Ley 55-88 de Fomento al Desarrollo Forestal	Personas Físicas o Jurídicas nacionales y extranjeras	100% impuestos sobre propiedad inmobiliaria rural	
Impuesto sobre Sucesiones	25-69 Sobre el Impuesto de Sucesiones y Donaciones	Parientes directos del De-Cujus	Transmisiones inferiores a \$500; transmisiones inferiores a \$1000 en caso de parientes directos.	
		Familiares	Bien de familia instituido por la ley 10-24	
	Establecimientos públicos e instituciones de caridad	Legados a establecimientos públicos e instituciones de caridad.		
Ley 55-88 de Fomento al Desarrollo Forestal	Personas Físicas o Jurídicas nacionales y extranjeras	100% impuestos sobre transferencia de propiedad inmobiliaria rural		
Impuesto sobre Donaciones	25-69 Sobre el Impuesto de Sucesiones y Donaciones	Familiares y establecimientos públicos e instituciones de caridad	Donaciones inferiores a \$500; aquellas hechas para crear o fomentar la familia; y aquellas que no alcancen un valor a los establecimientos públicos e instituciones de caridad.	

Impuesto	Ley	Beneficiarios	Detalle Exoneración
Impuesto Sobre Activos y Propiedad Inmobiliaria	Ley 557-05	Empresas Manufactureras, comerciales, agropecuarias	Están exentos los activos fijos que corresponden a explotaciones agropecuarias, Terrenos rurales, inversiones en acciones e impuestos diferidos o anticipados
		Compañías de Seguros	Inversiones en acciones e Impuesto sobre la Renta diferido o anticipado
		Empresas que hagan la solicitud de exención temporal	Las inversiones definidas reglamentariamente por la DGII como de capital intesoivo o aquellas inversiones que por su naturaleza de su actividad tengan un ciclo de instalación, producción e inicio de operaciones mayor a un (1) año, realizadas por empresa nueva o no.
		Empresas con pérdidas que hagan la solicitud de exención temporal	Los contribuyentes que presenten pérdidas en su declaración del Impuesto sobre la Renta, siempre que exista causa de fuerza mayor o de carácter extraordinario que justifiquen la imposibilidad de realizar dicho pago.
	8-90 Sobre el Establecimiento de Zonas Francas	Operadoras de Zonas Francas y empresas establecidas dentro de ellas	100% Impuestos activos o patrimonios
	Ley 392-07 sobre Competitividad e Innovación Industrial	Empresas clasificadas por PROINDUSTRIA	Durante los primeros 5 años a partir de la entrada en vigencia de esta ley no será considerado como parte de la base imponible los activos fijos adquiridos
	Ley 502-08 sobre el Libro y la Biblioteca	Red de Bibliotecas Públicas	Las entidades territoriales competentes propenden por exceptuar de impuestos que graven la propiedad inmobiliaria a los edificios donde funcionen con exclusividad y presten servicios bibliotecarios las bibliotecas que integran la Red Nacional de Bibliotecas Públicas.
	Ley 480-08 de Zonas Financieras Internacionales en la República Dominicana	Usuarios y Operadores de las Zonas Financieras Internacionales	100% impuestos sobre activos o patrimonio, incluyendo vivienda suntuaria y solares no edificados, por 30 años desde promulgación de la ley.
Impuestos Municipales	8-90 Sobre el Establecimiento de Zonas Francas	Operadoras de Zonas Francas y empresas establecidas dentro de ellas	100% del pago de impuestos sobre la construcción, los contratos de préstamos, y sobre el registro y traspaso de bienes inmuebles.
	158-01 de Fomento al Desarrollo Turístico	Personas físicas o morales domiciliadas en el país que emprendan, promuevan o inviertan capitales en cuales quiera de las actividades turísticas, en los polos turísticos y /o provincias y /o municipios especificadas en la Ley, limitándose a los nuevos proyectos cuya construcción inicie luego de la promulgación de la misma	100% de impuestos cobrados por utilizar y emitir los permisos de construcción, incluyendo los actos de compra del terreno, siempre y cuando el mismo sea utilizado para desarrollar una actividad turística específica.
	8-90 Sobre el Establecimiento de Zonas Francas	Operadoras de Zonas Francas y empresas establecidas dentro de ellas	100% del pago de impuestos sobre la constitución de sociedades comerciales o de aumento de capital de las mismas.
	18-88 Sobre el Impuesto de Viviendas Suntuarias	Propietarios del Inmueble	Quando sea realizada una ampliación, remodelación y decoración para el uso comercial, la certificación de que se trata debe ser expedida por el ayuntamiento correspondiente. Esas certificaciones estarán exentas del pago del impuesto sobre documentos.
	8-90 Sobre el Establecimiento de Zonas Francas	Operadoras de Zonas Francas y empresas establecidas dentro de ellas	Pago de impuestos municipales
	125-01 General de Electricidad	Empresas que desarrollen de forma exclusiva la generación de energía renovable	Las empresas que desarrollen de forma exclusiva la generación de energía renovable estarán exentas de impuestos durante cinco años a partir de su fecha de instalación.
	158-01 de Fomento al Desarrollo Turístico	Personas físicas o morales domiciliadas en el país que emprendan, promuevan o inviertan capitales en cuales quiera de las actividades turísticas, en los polos turísticos y /o provincias y /o municipios especificadas en la Ley, limitándose a los nuevos proyectos cuya construcción inicie luego de la promulgación de la misma	100% de impuestos cobrados por utilizar y emitir los permisos de construcción, incluyendo los actos de compra del terreno, siempre y cuando el mismo sea utilizado para desarrollar una actividad turística específica.
	Ley 392-07 sobre Competitividad e Innovación Industrial	Empresas clasificadas por PROINDUSTRIA	100% de los impuestos cobrados por utilizar y emitir permisos de construcción
	Ley 55-88 de Fomento al Desarrollo Forestal	Personas Físicas o Jurídicas nacionales y extranjeras	Exención impuestos de patentes y venta de productos forestales exención impuestos sobre construcción
	Ley 480-08 de Zonas Financieras Internacionales en la República Dominicana	Usuarios y Operadores de las Zonas Financieras Internacionales	100% sobre tasas, derechos y arbitrios municipales, por 30 años desde promulgación de la ley.

Impuesto	Ley	Beneficiarios	Detalle Exoneración
Todos los Impuestos que Apliquen	183-02 Código Monetario y Financiero	Banco Central, la Superintendencia de Bancos y Entidades de Intermediación financiera	El Banco Central, la Superintendencia de Bancos y aquellas entidades de intermediación financiera que realicen operaciones con el Banco Central, están exentos de toda carga contributiva
		Entidades de intermediación financiera en disolución	Las transferencias de activos, pasivos o contingentes de la entidad de intermediación financiera en disolución, están exentas de toda carga contributiva
	125-01 General de Electricidad	Empresas que desarrollen de forma exclusiva la generación de energía renovable	Las empresas que desarrollen de forma exclusiva la generación de energía renovable estarán exentas de impuestos durante cinco años a partir de su fecha de instalación.
	28-01 Sobre Desarrollo Fronterizo	Empresas Fronterizas	50% de cualquier impuesto vigente a las empresas ya instaladas o por instalarse
	158-01 de Fomento al Desarrollo Turístico	Personas físicas o morales domiciliadas en el país que emprendan, promuevan o inviertan capitales en cuales quiera de las actividades turísticas, en los polos turísticos y/o provincias y/o municipios especificadas en la Ley, limitándose a los nuevos proyectos cuya construcción inicie luego de la promulgación de la misma.	100% sobre los financiamientos nacionales e internacionales así como los intereses de estos
	Ley Sobre Riesgo Sistémico	Entidades de Intermediación Financiera	Las transferencias de activos y pasivos de las entidades de intermediación financiera están exentas del pago de impuestos, tasas, aranceles nacionales o municipales de cualquier índole
	Ley 55-88 de Fomento al Desarrollo Forestal	Empresas y personas naturales que realicen inversiones en producción de plántulas, plantación de árboles, el manejo de la plantación, la cosecha, la industrialización y la comercialización de productos forestales.	Exoneración de todo impuesto nacional o municipal vigente o a crearse para la transferencia de propiedades, inscripción de bienes, ampliación de capital, emisión de acciones y todo tipo de deuda y capital
	Ley de Aguas	El Instituto Nacional de Recursos Hidráulicos, INDRHI,	Estará exonerado de pagos de impuestos, gravamen, tasa o tributo que recaiga o pudiese recaer sobre sus operaciones, negocios, explotaciones, obras y sobre todo los actos o negocios que realice, así como los documentos relativos a los mismos.
	Ley 57-07 sobre Energía Renovable	Personas Físicas y Jurídicas	Exención por 10 años o hasta el 2020 de todos los impuestos que apliquen las empresas o industrias dedicadas de modo específico y exclusivo a la producción de bioetanol y de biodiesel y de cualquier combustible sintético de origen renovable que resulte equivalente a los biocombustibles, destinados al mercado energético local
Ley 480-08 de Zonas Financieras Internacionales en la República Dominicana	Usuarios y Operadores de las Zonas Financieras Internacionales	100% sobre constitución de sociedades y aumento de capital, por 30 años desde promulgación de la ley.	
Impuesto sobre Hidrocarburos	112-00	Contratistas de Obras del Estado	Contratos de Construcción y concesiones (ratificados por el Congreso) entre el Estado y empresas privadas, donde a estas últimas se brindan exenciones impositivas por la Ley 112-00
		Empresas Generadoras de Electricidad privada destinando al mercado nacional, capacidad instalada superior a 15 Megavatios	Exoneración total del pago de los impuestos a los hidrocarburos (proporción)
		Empresa privada con capacidad instalada superior a 15 Megavatios (no interconectada)	Exoneración total del pago de los impuestos a los hidrocarburos (proporción)
		Empresas privadas con capacidad instalada menor a 15 Megavatios, que destine el 50% o más de la energía generada a la red de distribución nacional a través de concesionarios de generación	Exoneración total del pago de los impuestos a los hidrocarburos (proporción)
		Zonas Francas	Exención del pago de los impuestos de hidrocarburos

TERCERA PARTE

DISTRIBUCION INSTITUCIONAL DE LOS GASTOS APROPIADOS



PODER LEGISLATIVO



CAPITULO 101
CONGRESO NACIONAL
AÑO 2010



Distribucion Por Estructura Programática, Segun Grupo De Fuente De Financiamiento

Sistema Integrado de Gestión Financiera
Periodo: 2010

Capítulo.SubCapítulo.Programa.SubPrograma.Proyecto.Actividad.Obra	File General	File Destino Especifico	File Propios	Transferencias	Credito Interno	Total Files Internas	Credito Externo	Donaciones Externas	Total Files Externas	Total
Total General	4,873,137,104.00	0.00	0.00	0.00	0.00	4,873,137,104.00	0.00	0.00	0.00	4,873,137,104.00
0101 CONGRESO NACIONAL	4,873,137,104.00	0.00	0.00	0.00	0.00	4,873,137,104.00	0.00	0.00	0.00	4,873,137,104.00
01 CAMARA DE SENADORES	1,475,779,124.00	0.00	0.00	0.00	0.00	1,475,779,124.00	0.00	0.00	0.00	1,475,779,124.00
11 ELABORACION Y APROBACION DE LEYES A NIVEL DEL SENADO NACIONAL	1,114,821,318.00	0.00	0.00	0.00	0.00	1,114,821,318.00	0.00	0.00	0.00	1,114,821,318.00
00 N/A	1,114,821,318.00	0.00	0.00	0.00	0.00	1,114,821,318.00	0.00	0.00	0.00	1,114,821,318.00
00 N/A	1,114,821,318.00	0.00	0.00	0.00	0.00	1,114,821,318.00	0.00	0.00	0.00	1,114,821,318.00
0001 DIRECCION Y ADMINISTRACION	976,197,029.00	0.00	0.00	0.00	0.00	976,197,029.00	0.00	0.00	0.00	976,197,029.00
0002 Discusion y Aprobacion de Leyes	138,624,289.00	0.00	0.00	0.00	0.00	138,624,289.00	0.00	0.00	0.00	138,624,289.00
96 DEUDA PUBLICA Y OTRAS OPERACIONES FINANCIERAS	56,594,140.00	0.00	0.00	0.00	0.00	56,594,140.00	0.00	0.00	0.00	56,594,140.00
00 N/A	56,594,140.00	0.00	0.00	0.00	0.00	56,594,140.00	0.00	0.00	0.00	56,594,140.00
00 N/A	56,594,140.00	0.00	0.00	0.00	0.00	56,594,140.00	0.00	0.00	0.00	56,594,140.00
0001 Deuda Publica y Otras Operaciones Financieras	300,573,666.00	0.00	0.00	0.00	0.00	300,573,666.00	0.00	0.00	0.00	300,573,666.00
88 ADMINISTRACION DE CONTRIBUCIONES ESPECIALES	300,573,666.00	0.00	0.00	0.00	0.00	300,573,666.00	0.00	0.00	0.00	300,573,666.00
00 N/A	300,573,666.00	0.00	0.00	0.00	0.00	300,573,666.00	0.00	0.00	0.00	300,573,666.00
0000 Transferencias al Sector Privado	300,573,666.00	0.00	0.00	0.00	0.00	300,573,666.00	0.00	0.00	0.00	300,573,666.00
89 ADMINISTRACION DE ACTIVOS, PASIVOS Y TRANSFERENCIA	3,790,000.00	0.00	0.00	0.00	0.00	3,790,000.00	0.00	0.00	0.00	3,790,000.00
00 N/A	3,790,000.00	0.00	0.00	0.00	0.00	3,790,000.00	0.00	0.00	0.00	3,790,000.00
00 N/A	3,790,000.00	0.00	0.00	0.00	0.00	3,790,000.00	0.00	0.00	0.00	3,790,000.00
0000 Transferencia al Sector Publico	3,397,357,980.00	0.00	0.00	0.00	0.00	3,397,357,980.00	0.00	0.00	0.00	3,397,357,980.00
02 CAMARA DE DIPUTADOS	3,054,266,303.00	0.00	0.00	0.00	0.00	3,054,266,303.00	0.00	0.00	0.00	3,054,266,303.00
11 ELABORACION Y APROBACION DE LEYES A NIVEL DE DIPUTADOS	3,054,266,303.00	0.00	0.00	0.00	0.00	3,054,266,303.00	0.00	0.00	0.00	3,054,266,303.00
00 N/A	3,054,266,303.00	0.00	0.00	0.00	0.00	3,054,266,303.00	0.00	0.00	0.00	3,054,266,303.00
00 N/A	3,054,266,303.00	0.00	0.00	0.00	0.00	3,054,266,303.00	0.00	0.00	0.00	3,054,266,303.00
0001 Direccion y Administracion	1,892,633,893.00	0.00	0.00	0.00	0.00	1,892,633,893.00	0.00	0.00	0.00	1,892,633,893.00
0002 Discusion y Aprobacion de Leyes	1,161,632,420.00	0.00	0.00	0.00	0.00	1,161,632,420.00	0.00	0.00	0.00	1,161,632,420.00
96 DEUDA PUBLICA Y OTRAS OPERACIONES FINANCIERAS	33,627,833.00	0.00	0.00	0.00	0.00	33,627,833.00	0.00	0.00	0.00	33,627,833.00
00 N/A	33,627,833.00	0.00	0.00	0.00	0.00	33,627,833.00	0.00	0.00	0.00	33,627,833.00
00 N/A	33,627,833.00	0.00	0.00	0.00	0.00	33,627,833.00	0.00	0.00	0.00	33,627,833.00
0001 Deuda Publica y Otras Operaciones Financieras	309,563,844.00	0.00	0.00	0.00	0.00	309,563,844.00	0.00	0.00	0.00	309,563,844.00
88 ADMINISTRACION DE CONTRIBUCIONES ESPECIALES	309,563,844.00	0.00	0.00	0.00	0.00	309,563,844.00	0.00	0.00	0.00	309,563,844.00
00 N/A	309,563,844.00	0.00	0.00	0.00	0.00	309,563,844.00	0.00	0.00	0.00	309,563,844.00
00 N/A	309,563,844.00	0.00	0.00	0.00	0.00	309,563,844.00	0.00	0.00	0.00	309,563,844.00
0000 TRANSFERENCIAS AL SECTOR PRIVADO	309,563,844.00	0.00	0.00	0.00	0.00	309,563,844.00	0.00	0.00	0.00	309,563,844.00

Seccion Institucional : 11111 ADMINISTRACION CENTRAL

Ambito : 03 ORGANISMO RECTOR

Tipo Presupuesto : 01 FORMULACION

Libre CAP:0000:9999

Capitulo 0101 CONGRESO NACIONAL

Version Gasto : 03

Capitulo.SubCapitulo.Programa.SubPrograma.Proyecto.Actividad Obra.Fuente Financiamiento

0101 CONGRESO NACIONAL
 01 CAMARA DE SENADORES
 11 ELABORACION Y APROBACION DE LEYES A NIVEL DEL SENADO NACIONAL
 00 N/A
 00 N/A
 0001 DIRECCION Y ADMINISTRACION
 10 FONDO GENERAL

Cuenta	Descripcion	Funcion	Fondo	Org. Fin	Ent Receptora	Valor Importe
111	SUELDOS FIJOS	111	0100	100	0000	304,512,704.00
121	SUELDOS DE PERSONAL CONTRATADO Y/O IGUALADO	111	0100	100	0000	22,854,000.00
122	SUELDOS DE PERSONAL NOMINAL	111	0100	100	0000	12,850,000.00
133	COMPENSACIÓN POR HORAS EXTRAORDINARIAS	111	0100	100	0000	7,733,435.00
137	COMPENSACIÓN POR SERVICIO DE SEGURIDAD	111	0100	100	0000	8,860,630.00
141	JORNALES	111	0100	100	0000	250,000.00
151	HONORARIOS PROFESIONALES Y TÉCNICOS	111	0100	100	0000	3,145,412.00
181	REGALÍA PASCUAL	111	0100	100	0000	34,417,825.00
183	PRESTACIONES LABORALES	111	0100	100	0000	12,000,000.00
184	PAGO DE VACACIONES	111	0100	100	0000	2,000,000.00
191	CONTRIBUCIONES AL SEGURO DE SALUD	111	0100	100	0000	32,900,000.00
192	CONTRIBUCIONES AL SEGURO DE PENSIONES	111	0100	100	0000	81,380,752.00
212	SERVICIO TELEFÓNICO DE LARGA DISTANCIA	111	0100	100	0000	4,360,875.00
213	TELÉFONOS LOCAL	111	0100	100	0000	5,478,000.00
214	TELEFAX Y CORREO	111	0100	100	0000	60,000.00
215	SERVICIO DE INTERNET Y TELEVISIÓN POR CABLE	111	0100	100	0000	2,200,000.00
221	ELECTRICIDAD	111	0100	100	0000	19,000,000.00
222	AGUA	111	0100	100	0000	480,000.00
223	LAVANDERÍA, LIMPIEZA E HIGIENE	111	0100	100	0000	885,745.00
224	RESIDUOS SÓLIDOS	111	0100	100	0000	1,035,000.00
231	PUBLICIDAD Y PROPAGANDA	111	0100	100	0000	16,000,000.00
232	IMPRESIÓN Y ENCUADERNACIÓN	111	0100	100	0000	1,500,000.00
241	VIÁTICOS DENTRO DEL PAÍS	111	0100	100	0000	1,100,000.00
242	VIÁTICOS FUERA DEL PAÍS	111	0100	100	0000	1,000,000.00
251	PASAJES	111	0100	100	0000	1,000,000.00
252	FLETES	111	0100	100	0000	2,210,000.00
254	PEAJE	111	0100	100	0000	22,300.00
261	EDIFICIOS Y LOCALES	111	0100	100	0000	17,950,000.00
264	EQUIPOS DE TRANSPORTE	111	0100	100	0000	9,000,000.00
269	OTROS ALQUILERES	111	0100	100	0000	8,575,000.00
271	SEGURO DE BIENES INMUEBLES	111	0100	100	0000	100,000.00
272	SEGURO DE BIENES MUEBLES	111	0100	100	0000	7,000,000.00
273	SEGURO DE PERSONAS	111	0100	100	0000	22,048,000.00
281	OBRAS MENORES	111	0100	100	0000	5,756,700.00
282	MAQUINARIAS Y EQUIPOS	111	0100	100	0000	12,200,000.00
292	COMISIONES Y GASTOS BANCARIOS	111	0100	100	0000	1,300,381.00
293	AUDITORÍAS Y ESTUDIOS FINANCIEROS	111	0100	100	0000	1,000,000.00
294	SERVICIOS FUNERARIOS Y GASTOS CONEXOS	111	0100	100	0000	60,000.00
296	SERVICIOS TÉCNICOS Y PROFESIONALES	111	0100	100	0000	9,060,000.00
297	IMPUESTOS, DERECHOS Y TASAS	111	0100	100	0000	2,650,000.00
299	OTROS SERVICIOS NO PERSONALES	111	0100	100	0000	61,205,244.00
311	ALIMENTOS Y BEBIDAS PARA PERSONAS	111	0100	100	0000	36,500,000.00
313	PRODUCTOS AGROFORESTALES Y PECUARIOS	111	0100	100	0000	1,585,800.00
321	HILADOS Y TELAS	111	0100	100	0000	77,300.00
322	ACABADOS TEXTILES	111	0100	100	0000	1,065,000.00
323	PRENDAS DE VESTIR	111	0100	100	0000	3,821,000.00
331	PAPEL DE ESCRITORIO	111	0100	100	0000	1,926,500.00
332	PRODUCTOS DE PAPEL Y CARTÓN	111	0100	100	0000	3,290,000.00
333	PRODUCTOS DE ARTES GRÁFICAS	111	0100	100	0000	2,840,000.00
334	LIBROS, REVISTAS Y PERIÓDICOS	111	0100	100	0000	1,760,000.00
335	TEXTOS DE ENSEÑANZA	111	0100	100	0000	70,115.00
341	COMBUSTIBLES Y LUBRICANTES	111	0100	100	0000	24,680,000.00
342	PRODUCTOS QUÍMICOS Y CONEXOS	111	0100	100	0000	445,000.00
343	PRODUCTOS FARMACÉUTICOS Y CONEXOS	111	0100	100	0000	250,000.00
352	ARTICULOS DE CUERO	111	0100	100	0000	125,000.00
353	LLANTAS Y NEUMÁTICOS	111	0100	100	0000	1,700,000.00
354	ARTICULOS DE CAUCHO	111	0100	100	0000	115,000.00
355	ARTICULOS DE PLÁSTICO	111	0100	100	0000	1,050,000.00
361	PRODUCTOS DE CEMENTO Y ASBESTO	111	0100	100	0000	50,000.00
362	PRODUCTOS DE VIDRIO, LOZA Y PORCELANA	111	0100	100	0000	90,930.00
363	CEMENTO, CAL Y YESO	111	0100	100	0000	11,110.00
364	PRODUCTOS DE ARCILLA	111	0100	100	0000	21,500.00
365	PRODUCTOS METÁLICOS	111	0100	100	0000	1,900,000.00
366	MINERALES	111	0100	100	0000	45,000.00
391	MATERIALES DE LIMPIEZA	111	0100	100	0000	250,000.00
392	ÚTILES DE ESCRITORIO, OFICINA Y ENSEÑANZA	111	0100	100	0000	620,800.00

Sistema Integrado de Gestión Financiera

Periodo: 2010

Capitulo.SubCapitulo.Programa.SubPrograma.Proyecto.Actividad Obra.Fuente Financiamiento

0101	CONGRESO NACIONAL					
01	CAMARA DE SENADORES					
11	ELABORACION Y APROBACION DE LEYES A NIVEL DEL SENADO NACIONAL					
00	N/A					
00	N/A					
0001	DIRECCION Y ADMINISTRACION					
10	FONDO GENERAL					
Cuenta	Descripcion	Funcion	Fondo	Org. Fin	Ent Receptora	Valor Importe
393	UTILES MENORES MÉDICO-QUIRÚRGICOS	111	0100	100	0000	30,000.00
394	UTILES DE DEPORTES Y RECREATIVOS	111	0100	100	0000	10,000.00
395	UTILES DE COCINA Y COMEDOR	111	0100	100	0000	265,700.00
396	PRODUCTOS ELÉCTRICOS Y AFINES	111	0100	100	0000	1,435,000.00
397	MATERIALES Y ÚTILES RELACIONADOS CON INFORMÁTICA	111	0100	100	0000	5,000,000.00
399	UTILES DIVERSOS	111	0100	100	0000	31,149,271.00
612	EQUIPOS EDUCACIONALES Y RECREATIVO	111	0100	100	0000	270,000.00
613	EQUIPOS DE TRANSPORTE	111	0100	100	0000	69,875,000.00
614	EQUIPOS DE COMPUTACIÓN	111	0100	100	0000	10,000,000.00
615	EQUIPOS MÉDICOS SANITARIOS	111	0100	100	0000	1,250,000.00
616	EQUIPO DE COMUNICACIÓN Y SEÑALAMIENTO	111	0100	100	0000	1,000,000.00
617	EQUIPOS Y MUEBLES DE OFICINA	111	0100	100	0000	10,000,000.00
619	EQUIPOS VARIOS	111	0100	100	0000	180,000.00
691	EQUIPO DE SEGURIDAD	111	0100	100	0000	12,500,000.00
694	PROGRAMAS DE COMPUTACIÓN	111	0100	100	0000	9,000,000.00
696	OBRAS DE ARTE Y ELEMENTOS COLECCIONABLES	111	0100	100	0000	2,800,000.00
Total	FONDO GENERAL					976,197,029.00
Total	DIRECCION Y ADMINISTRACION					976,197,029.00
0002	Discusion y Aprobacion de Leyes					
10	FONDO GENERAL					
Cuenta	Descripcion	Funcion	Fondo	Org. Fin	Ent Receptora	Valor Importe
111	SUELDOS FIJOS	111	0100	100	0000	48,540,000.00
161	DIETAS EN EL PAIS	111	0100	100	0000	8,295,725.00
162	GASTOS DE REPRESENTACIÓN	111	0100	100	0000	19,795,564.00
181	REGALIA PASCUAL	111	0100	100	0000	4,045,000.00
213	TELÉFONOS LOCAL	111	0100	100	0000	2,376,000.00
241	VIÁTICOS DENTRO DEL PAÍS	111	0100	100	0000	9,900,000.00
242	VIÁTICOS FUERA DEL PAÍS	111	0100	100	0000	9,000,000.00
251	PASAJES	111	0100	100	0000	4,000,000.00
264	EQUIPOS DE TRANSPORTE	111	0100	100	0000	8,500,000.00
273	SEGURO DE PERSONAS	111	0100	100	0000	13,852,000.00
341	COMBUSTIBLES Y LUBRICANTES	111	0100	100	0000	10,320,000.00
Total	FONDO GENERAL					138,624,289.00
Total	Discusion y Aprobacion de Leyes					138,624,289.00
Total	N/A					1,114,821,318.00
Total	N/A					1,114,821,318.00
Total	ELABORACION Y APROBACION DE LEYES A NIVEL DEL SENADO NACIONAL					1,114,821,318.00
96	DEUDA PÚBLICA Y OTRAS OPERACIONES FINANCIERAS					
00	N/A					
00	N/A					
0001	Deuda Publica y Otras Operaciones Financieras					
10	FONDO GENERAL					
Cuenta	Descripcion	Funcion	Fondo	Org. Fin	Ent Receptora	Valor Importe
871	DISMINUCIÓN DE CUENTAS POR PAGAR INTERNAS, DE CORTO PLAZO	999	0100	100	0000	56,594,140.00
Total	FONDO GENERAL					56,594,140.00
Total	Deuda Publica y Otras Operaciones Financieras					56,594,140.00
Total	N/A					56,594,140.00
Total	N/A					56,594,140.00
Total	DEUDA PÚBLICA Y OTRAS OPERACIONES FINANCIERAS					56,594,140.00
98	ADMINISTRACION DE CONTRIBUCIONES ESPECIALES					
00	N/A					
00	N/A					
0000	Transferencias al Sector Privados					
10	FONDO GENERAL					
Cuenta	Descripcion	Funcion	Fondo	Org. Fin	Ent Receptora	Valor Importe
421	AYUDA Y DONACIONES A PERSONAS	111	0100	100	0000	277,665,026.00
422	PREMIOS LITERARIOS, DEPORTIVOS Y ARTÍSTICOS	111	0100	100	0000	290,000.00
424	BECAS Y VIAJES DE ESTUDIO	111	0100	100	0000	4,712,690.00
426	TRANSFERENCIAS CORRIENTES A INSTITUCIONES SIN FINES DE LUCRO	111	0100	100	9998	15,905,950.00
441	CUOTAS INTERNACIONALES	111	0100	100	0000	2,000,000.00

Sistema Integrado de Gestión Financiera

Periodo: 2010

Capitulo.SubCapitulo.Programa.SubPrograma.Proyecto.Actividad Obra.Fuente Financiamiento

0101 CONGRESO NACIONAL
01 CAMARA DE SENADORES
98 ADMINISTRACION DE CONTRIBUCIONES ESPECIALES
00 N/A
00 N/A
0000 Transferencias al Sector Privados
10 FONDO GENERAL

Cuenta	Descripcion	Funcion	Fondo	Org. Fin	Ent Receptora	Valor Importe
Total	FONDO GENERAL					300,573,666.00
Total	Transferencias al Sector Privados					300,573,666.00
Total	N/A					300,573,666.00
Total	N/A					300,573,666.00
Total	ADMINISTRACION DE CONTRIBUCIONES ESPECIALES					300,573,666.00
99	ADMINISTRACION DE ACTIVOS, PASIVOS Y TRANSFERENCIA					
00	N/A					
00	N/A					
0000	Transferencia al Sector Publico					
10	FONDO GENERAL					

Cuenta	Descripcion	Funcion	Fondo	Org. Fin	Ent Receptora	Valor Importe
431	TRANSFERENCIAS CORRIENTES A LA ADMINISTRACIÓN CENTRAL	111	0100	100	0000	745,000.00
432	TRANSF. CTES. A INST. PÚBL. DESC. Y AUTÓNOMAS	111	0100	100	0000	1,785,000.00
434	TRANSFERENCIAS CORRIENTES A MUNICIPIOS	111	0100	100	7199	1,260,000.00
Total	FONDO GENERAL					3,790,000.00
Total	Transferencia al Sector Publico					3,790,000.00
Total	N/A					3,790,000.00
Total	N/A					3,790,000.00
Total	ADMINISTRACION DE ACTIVOS, PASIVOS Y TRANSFERENCIA					3,790,000.00
Total	CAMARA DE SENADORES					1,475,779,124.00

02 CAMARA DE DIPUTADOS
11 ELABORACION Y APROBACION DE LEYES A NIVEL DE DIPUTADOS
00 N/A
00 N/A
0001 Direccion y Administracion
10 FONDO GENERAL

Cuenta	Descripcion	Funcion	Fondo	Org. Fin	Ent Receptora	Valor Importe
111	SUELDOS FIJOS	111	0100	100	0000	660,000,000.00
112	SUELDOS FIJOS PERSONAL EN TRÁMITE DE PENSIONES	111	0100	100	0000	4,050,000.00
121	SUELDOS DE PERSONAL CONTRATADO Y/O IGUALADO	111	0100	100	0000	15,000,000.00
133	COMPENSACIÓN POR HORAS EXTRAORDINARIAS	111	0100	100	0000	11,249,998.00
151	HONORARIOS PROFESIONALES Y TÉCNICOS	111	0100	100	0000	11,249,997.00
181	REGALIA PASCUAL	111	0100	100	0000	80,000,000.00
182	BONIFICACIONES	111	0100	100	0000	56,249,991.00
183	PRESTACIONES LABORALES	111	0100	100	0000	22,499,991.00
191	CONTRIBUCIONES AL SEGURO DE SALUD	111	0100	100	0000	84,517,881.00
192	CONTRIBUCIONES AL SEGURO DE PENSIONES	111	0100	100	0000	47,878,318.00
213	TELÉFONOS LOCAL	111	0100	100	0000	84,517,881.00
221	ELECTRICIDAD	111	0100	100	0000	44,999,998.00
222	AGUA	111	0100	100	0000	1,124,998.00
223	LAVANDERÍA, LIMPIEZA E HIGIENE	111	0100	100	0000	16,875,000.00
224	RESIDUOS SÓLIDOS	111	0100	100	0000	329,990.00
231	PUBLICIDAD Y PROPAGANDA	111	0100	100	0000	55,500,000.00
232	IMPRESIÓN Y ENCUADERNACIÓN	111	0100	100	0000	22,499,990.00
263	MAQUINARIA Y EQUIPOS DE OFICINA	111	0100	100	0000	16,875,000.00
264	EQUIPOS DE TRANSPORTE	111	0100	100	0000	11,249,998.00
269	OTROS ALQUILERES	111	0100	100	0000	11,249,998.00
272	SEGURO DE BIENES MUEBLES	111	0100	100	0000	30,000,000.00
273	SEGURO DE PERSONAS	111	0100	100	0000	70,000,000.00
281	OBRAS MENORES	111	0100	100	0000	30,000,000.00
282	MAQUINARIAS Y EQUIPOS	111	0100	100	0000	30,000,000.00
291	GASTOS JUDICIALES	111	0100	100	0000	1,687,500.00
292	COMISIONES Y GASTOS BANCARIOS	111	0100	100	0000	4,499,997.00
293	AUDITORÍAS Y ESTUDIOS FINANCIEROS	111	0100	100	0000	5,624,991.00
295	SERVICIOS ESPECIALES	111	0100	100	0000	5,624,990.00
296	SERVICIOS TÉCNICOS Y PROFESIONALES	111	0100	100	0000	11,249,997.00
299	OTROS SERVICIOS NO PERSONALES	111	0100	100	0000	76,000,500.00
322	ACABADOS TEXTILES	111	0100	100	0000	20,000,000.00
331	PAPEL DE ESCRITORIO	111	0100	100	0000	22,499,990.00
336	ESPECIES TIMBRADAS Y VALORADAS	111	0100	100	0000	16,875,000.00
343	PRODUCTOS FARMACÉUTICOS Y CONEXOS	111	0100	100	0000	13,500,000.00
361	PRODUCTOS DE CEMENTO Y ASBESTO	111	0100	100	0000	2,465,728.00

Sistema Integrado de Gestión Financiera

Periodo: 2010

Capitulo.SubCapitulo.Programa.SubPrograma.Proyecto.Actividad Obra.Fuente Financiamiento

0101 CONGRESO NACIONAL
02 CÁMARA DE DIPUTADOS
11 ELABORACION Y APROBACION DE LEYES A NIVEL DE DIPUTADOS
00 N/A
00 N/A
0001 Direccion y Administracion
10 FONDO GENERAL

Cuenta	Descripcion	Funcion	Fondo	Org. Fin	Ent Receptora	Valor Importe
365	PRODUCTOS METALICOS	111	0100	100	0000	1,124,997.00
391	MATERIALES DE LIMPIEZA	111	0100	100	0000	8,999,990.00
392	UTILES DE ESCRITORIO, OFICINA Y ENSEÑANZA	111	0100	100	0000	11,249,997.00
394	UTILES DE DEPORTES Y RECREATIVOS	111	0100	100	0000	6,187,497.00
395	UTILES DE COCINA Y COMEDOR	111	0100	100	0000	5,193,020.00
396	PRODUCTOS ELÉCTRICOS Y AFINES	111	0100	100	0000	3,375,000.00
397	MATERIALES Y UTILES RELACIONADOS CON INFORMÁTICA	111	0100	100	0000	11,249,997.00
399	UTILES DIVERSOS	111	0100	100	0000	57,561,189.00
611	MAQUINARIAS Y EQUIPOS DE PRODUCCIÓN	111	0100	100	0000	5,624,990.00
612	EQUIPOS EDUCACIONALES Y RECREATIVO	111	0100	100	0000	49,724,507.00
613	EQUIPOS DE TRANSPORTE	111	0100	100	0000	33,750,000.00
614	EQUIPOS DE COMPUTACIÓN	111	0100	100	0000	22,499,990.00
617	EQUIPOS Y MUEBLES DE OFICINA	111	0100	100	0000	11,249,997.00
635	EDIFICACIONES	111	0100	100	0000	49,999,990.00
694	PROGRAMAS DE COMPUTACIÓN	111	0100	100	0000	16,875,000.00
696	OBRAS DE ARTE Y ELEMENTOS COLECCIONABLES	111	0100	100	0000	20,000,000.00
Total	FONDO GENERAL					1,892,633,883.00
Total	Direccion y Administracion					1,892,633,883.00

0002
10
FONDO GENERAL

Cuenta	Descripcion	Funcion	Fondo	Org. Fin	Ent Receptora	Valor Importe
111	SUELDOS FIJOS	111	0100	100	0000	356,000,712.00
124	SUEDOS POR SERVICIOS ESPECIALES	111	0100	100	0000	35,000,000.00
161	DIETAS EN EL PAIS	111	0100	100	0000	96,480,000.00
162	GASTOS DE REPRESENTACIÓN	111	0100	100	0000	75,089,374.00
181	REGALÍA PASCUAL	111	0100	100	0000	27,115,607.00
191	CONTRIBUCIONES AL SEGURO DE SALUD	111	0100	100	0000	3,946,728.00
192	CONTRIBUCIONES AL SEGURO DE PENSIONES	111	0100	100	0000	5,000,000.00
241	VIÁTICOS DENTRO DEL PAÍS	111	0100	100	0000	129,999,999.00
242	VIÁTICOS FUERA DEL PAÍS	111	0100	100	0000	72,000,000.00
251	PASAJES	111	0100	100	0000	75,000,000.00
261	EDIFICIOS Y LOCALES	111	0100	100	0000	50,000,000.00
263	MAQUINARIA Y EQUIPOS DE OFICINA	111	0100	100	0000	6,000,000.00
311	ALIMENTOS Y BEBIDAS PARA PERSONAS	111	0100	100	0000	120,000,000.00
341	COMBUSTIBLES Y LUBRICANTES	111	0100	100	0000	80,000,000.00
353	LLANTAS Y NEUMATICOS	111	0100	100	0000	30,000,000.00
Total	FONDO GENERAL					1,161,632,420.00
Total	Discusion y Aprobacion de Leyes					1,161,632,420.00

Total N/A 3,054,266,303.00
Total N/A 3,054,266,303.00
Total ELABORACION Y APROBACION DE LEYES A NIVEL DE DIPUTADOS 3,054,266,303.00
96 DEUDA PUBLICA Y OTRAS OPERACIONES FINANCIERAS
00 N/A
00 N/A
0001 Deuda Publica y Otras Operaciones Financieras
10 FONDO GENERAL

Cuenta	Descripcion	Funcion	Fondo	Org. Fin	Ent Receptora	Valor Importe
871	DISMINUCIÓN DE CUENTAS POR PAGAR INTERNAS, DE CORTO PLAZO	999	0100	100	0000	33,527,833.00

Total FONDO GENERAL 33,527,833.00
Total Deuda Publica y Otras Operaciones Financieras 33,527,833.00
Total N/A 33,527,833.00
Total N/A 33,527,833.00
Total DEUDA PUBLICA Y OTRAS OPERACIONES FINANCIERAS 33,527,833.00
98 ADMINISTRACION DE CONTRIBUCIONES ESPECIALES
00 N/A
00 N/A
0000 TRANSFERENCIAS AL SECTOR PRIVADO
10 FONDO GENERAL

Cuenta	Descripcion	Funcion	Fondo	Org. Fin	Ent Receptora	Valor Importe
421	AYUDA Y DONACIONES A PERSONAS	111	0100	100	0000	207,602,000.00
426	TRANSFERENCIAS CORRIENTES A INSTITUCIONES	111	0100	100	4172	98,295,178.00

Capitulo.SubCapitulo.Programa.SubPrograma.Proyecto.Actividad Obra.Fuente Financiamiento

0101 CONGRESO NACIONAL
02 CÁMARA DE DIPUTADOS
98 ADMINISTRACION DE CONTRIBUCIONES ESPECIALES
00 N/A
00 N/A
0000 TRANSFERENCIAS AL SECTOR PRIVADO
10 FONDO GENERAL

Cuenta	Descripcion	Funcion	Fondo	Org. Fin	Ent Receptora	Valor Importe		
441	SIN FINES DE LUCRO CUOTAS INTERNACIONALES	111	0100	100	0000	3,886,668.00		
Total	FONDO GENERAL					309,563,844.00		
Total	TRANSFERENCIAS AL SECTOR PRIVADO					309,563,844.00		
Total	N/A					309,563,844.00		
Total	N/A					309,563,844.00		
Total	ADMINISTRACION DE CONTRIBUCIONES ESPECIALES					309,563,844.00		
Total	CAMARA DE DIPUTADOS					3,397,367,980.00		
Total	CONGRESO NACIONAL					4,873,137,104.00		
Total General						4,873,137,104.00	4,873,137,104.00	0.00

Seccion Institucional : 11111 ADMINISTRACION CENTRAL
Ambito : 03 ORGANO RECTOR
Tipo Presupuesto : 01 FORMULACION
Capitulo 0101 CONGRESO NACIONAL
Version Gasto : 03
Tipo Modificación 01 Adiciones



PODER EJECUTIVO



CAPITULO 201
PRESIDENCIA DE LA REPUBLICA
AÑO 2010



Distribucion Por Estructura Programatica, Segun Grupo De Fuente De Financiamiento

Sistema Integrado de Gestión Financiera

Periodo: 2010

Capítulo.SubCapítulo.Programa.SubPrograma.Proyecto.Actividad.Obra	File General	File Destino Especifico	File Propios	Transferencias	Credito Interno	Total Fias Internas	Credito Externo	Donaciones Externas	Total Fias Externas	Total
Total General	31,462,370,423.00	17,925,046.00	0.00	0.00	972,460,000.00	32,452,755,471.30	10,774,416,200.00	0.00	10,774,416,200.00	43,227,171,671.00
0201										
02	31,462,370,423.00	17,925,046.00	0.00	0.00	972,460,000.00	32,452,755,471.30	10,774,416,200.00	0.00	10,774,416,200.00	43,227,171,671.00
11	12,226,049,174.00	0.00	0.00	0.00	972,460,000.00	13,300,509,174.00	362,243,700.00	0.00	362,243,700.00	13,662,752,874.00
02	4,120,766,174.00	0.00	0.00	0.00	0.00	4,120,766,174.00	362,243,700.00	0.00	362,243,700.00	4,483,009,874.00
00	599,214,639.00	0.00	0.00	0.00	0.00	599,214,639.00	0.00	0.00	0.00	599,214,639.00
0005	530,547,969.00	0.00	0.00	0.00	0.00	530,547,969.00	0.00	0.00	0.00	530,547,969.00
01	101,613,754.00	0.00	0.00	0.00	0.00	101,613,754.00	0.00	0.00	0.00	101,613,754.00
0051	9,796,166.00	0.00	0.00	0.00	0.00	9,796,166.00	0.00	0.00	0.00	9,796,166.00
0052	2,785,000.00	0.00	0.00	0.00	0.00	2,785,000.00	0.00	0.00	0.00	2,785,000.00
0053	3,000,000.00	0.00	0.00	0.00	0.00	3,000,000.00	0.00	0.00	0.00	3,000,000.00
0054	2,000,000.00	0.00	0.00	0.00	0.00	2,000,000.00	0.00	0.00	0.00	2,000,000.00
0055	700,000.00	0.00	0.00	0.00	0.00	700,000.00	0.00	0.00	0.00	700,000.00
0056	543,226.00	0.00	0.00	0.00	0.00	543,226.00	0.00	0.00	0.00	543,226.00
02	769,960.00	0.00	0.00	0.00	0.00	769,960.00	0.00	0.00	0.00	769,960.00
0051	6,285,634.00	0.00	0.00	0.00	0.00	6,285,634.00	0.00	0.00	0.00	6,285,634.00
0052	100,000.00	0.00	0.00	0.00	0.00	100,000.00	0.00	0.00	0.00	100,000.00
0053	100,000.00	0.00	0.00	0.00	0.00	100,000.00	0.00	0.00	0.00	100,000.00
0054	200,000.00	0.00	0.00	0.00	0.00	200,000.00	0.00	0.00	0.00	200,000.00
0055	520,000.00	0.00	0.00	0.00	0.00	520,000.00	0.00	0.00	0.00	520,000.00
0056	960,000.00	0.00	0.00	0.00	0.00	960,000.00	0.00	0.00	0.00	960,000.00
0057	1,180,000.00	0.00	0.00	0.00	0.00	1,180,000.00	0.00	0.00	0.00	1,180,000.00
0058	600,000.00	0.00	0.00	0.00	0.00	600,000.00	0.00	0.00	0.00	600,000.00
0059	346,634.00	0.00	0.00	0.00	0.00	346,634.00	0.00	0.00	0.00	346,634.00
0060	860,000.00	0.00	0.00	0.00	0.00	860,000.00	0.00	0.00	0.00	860,000.00
0061	860,000.00	0.00	0.00	0.00	0.00	860,000.00	0.00	0.00	0.00	860,000.00
0062	750,000.00	0.00	0.00	0.00	0.00	750,000.00	0.00	0.00	0.00	750,000.00
03	100,000.00	0.00	0.00	0.00	0.00	100,000.00	0.00	0.00	0.00	100,000.00
04	800,000.00	0.00	0.00	0.00	0.00	800,000.00	0.00	0.00	0.00	800,000.00
0051	800,000.00	0.00	0.00	0.00	0.00	800,000.00	0.00	0.00	0.00	800,000.00
0052	4,665,979.00	0.00	0.00	0.00	0.00	4,665,979.00	0.00	0.00	0.00	4,665,979.00
0053	531,693.00	0.00	0.00	0.00	0.00	531,693.00	0.00	0.00	0.00	531,693.00
0054	652,343.00	0.00	0.00	0.00	0.00	652,343.00	0.00	0.00	0.00	652,343.00
0055	1,069,972.00	0.00	0.00	0.00	0.00	1,069,972.00	0.00	0.00	0.00	1,069,972.00
0056	1,064,972.00	0.00	0.00	0.00	0.00	1,064,972.00	0.00	0.00	0.00	1,064,972.00
05	1,226,680.00	0.00	0.00	0.00	0.00	1,226,680.00	0.00	0.00	0.00	1,226,680.00
0051	4,466,703.00	0.00	0.00	0.00	0.00	4,466,703.00	0.00	0.00	0.00	4,466,703.00
0052	4,636.00	0.00	0.00	0.00	0.00	4,636.00	0.00	0.00	0.00	4,636.00
0053	330,093.00	0.00	0.00	0.00	0.00	330,093.00	0.00	0.00	0.00	330,093.00
0054	1,028,116.00	0.00	0.00	0.00	0.00	1,028,116.00	0.00	0.00	0.00	1,028,116.00
0055	1,062,422.00	0.00	0.00	0.00	0.00	1,062,422.00	0.00	0.00	0.00	1,062,422.00
0056	1,361,506.00	0.00	0.00	0.00	0.00	1,361,506.00	0.00	0.00	0.00	1,361,506.00
0057	691,931.00	0.00	0.00	0.00	0.00	691,931.00	0.00	0.00	0.00	691,931.00

Distribucion Por Estructura Programatica, Segun Grupo De Fuente De Financiamiento

Sistema Integrado de Gestión Financiera

Periodo: 2010

Capítulo.SubCapítulo.Programa.SubPrograma.Proyecto.Actividad.Obra	File General	File Destino Especifico	File Propios	Transferencias	Credito Interno	Total Fias Internas	Credito Externo	Donaciones Externas	Total Fias Externas	Total
Total General	31,462,370,423.00	17,925,048.00	0.00	0.00	972,460,000.00	32,452,765,471.30	10,774,416,200.00	0.00	10,774,416,200.00	43,227,171,671.00
0201	31,462,370,423.00	17,925,048.00	0.00	0.00	972,460,000.00	32,452,765,471.30	10,774,416,200.00	0.00	10,774,416,200.00	43,227,171,671.00
02	12,228,049,174.00	0.00	0.00	0.00	972,460,000.00	13,300,509,174.00	362,243,700.00	0.00	362,243,700.00	13,662,752,874.00
11	4,120,766,174.00	0.00	0.00	0.00	0.00	4,120,766,174.00	362,243,700.00	0.00	362,243,700.00	4,483,009,874.00
02	599,214,639.00	0.00	0.00	0.00	0.00	599,214,639.00	0.00	0.00	0.00	599,214,639.00
06	4,798,233.00	0.00	0.00	0.00	0.00	4,798,233.00	0.00	0.00	0.00	4,798,233.00
0051	273,442.00	0.00	0.00	0.00	0.00	273,442.00	0.00	0.00	0.00	273,442.00
0052	8,475.00	0.00	0.00	0.00	0.00	8,475.00	0.00	0.00	0.00	8,475.00
0053	1,765,797.00	0.00	0.00	0.00	0.00	1,765,797.00	0.00	0.00	0.00	1,765,797.00
0054	1,701,895.00	0.00	0.00	0.00	0.00	1,701,895.00	0.00	0.00	0.00	1,701,895.00
0055	1,046,624.00	0.00	0.00	0.00	0.00	1,046,624.00	0.00	0.00	0.00	1,046,624.00
07	2,148,304.00	0.00	0.00	0.00	0.00	2,148,304.00	0.00	0.00	0.00	2,148,304.00
0051	9,000.00	0.00	0.00	0.00	0.00	9,000.00	0.00	0.00	0.00	9,000.00
0052	880,324.00	0.00	0.00	0.00	0.00	880,324.00	0.00	0.00	0.00	880,324.00
0053	975,980.00	0.00	0.00	0.00	0.00	975,980.00	0.00	0.00	0.00	975,980.00
0054	273,000.00	0.00	0.00	0.00	0.00	273,000.00	0.00	0.00	0.00	273,000.00
08	2,509,744.00	0.00	0.00	0.00	0.00	2,509,744.00	0.00	0.00	0.00	2,509,744.00
0051	7,615.00	0.00	0.00	0.00	0.00	7,615.00	0.00	0.00	0.00	7,615.00
0052	2,602,129.00	0.00	0.00	0.00	0.00	2,602,129.00	0.00	0.00	0.00	2,602,129.00
09	1,652,403.00	0.00	0.00	0.00	0.00	1,652,403.00	0.00	0.00	0.00	1,652,403.00
0051	1,652,403.00	0.00	0.00	0.00	0.00	1,652,403.00	0.00	0.00	0.00	1,652,403.00
10	643,934.00	0.00	0.00	0.00	0.00	643,934.00	0.00	0.00	0.00	643,934.00
0051	381,795.00	0.00	0.00	0.00	0.00	381,795.00	0.00	0.00	0.00	381,795.00
0052	262,139.00	0.00	0.00	0.00	0.00	262,139.00	0.00	0.00	0.00	262,139.00
11	4,833,534.00	0.00	0.00	0.00	0.00	4,833,534.00	0.00	0.00	0.00	4,833,534.00
0051	4,833,534.00	0.00	0.00	0.00	0.00	4,833,534.00	0.00	0.00	0.00	4,833,534.00
12	12,572,466.00	0.00	0.00	0.00	0.00	12,572,466.00	0.00	0.00	0.00	12,572,466.00
0051	13,489,650.00	0.00	0.00	0.00	0.00	13,489,650.00	0.00	0.00	0.00	13,489,650.00
13	13,489,650.00	0.00	0.00	0.00	0.00	13,489,650.00	0.00	0.00	0.00	13,489,650.00
88	8,207,283,000.00	0.00	0.00	0.00	972,460,000.00	9,179,743,000.00	0.00	0.00	0.00	9,179,743,000.00
00	8,207,283,000.00	0.00	0.00	0.00	972,460,000.00	9,179,743,000.00	0.00	0.00	0.00	9,179,743,000.00
0000	8,207,283,000.00	0.00	0.00	0.00	972,460,000.00	9,179,743,000.00	0.00	0.00	0.00	9,179,743,000.00
04	819,684,714.00	0.00	0.00	0.00	0.00	819,684,714.00	0.00	0.00	0.00	819,684,714.00
11	819,684,714.00	0.00	0.00	0.00	0.00	819,684,714.00	0.00	0.00	0.00	819,684,714.00
00	819,684,714.00	0.00	0.00	0.00	0.00	819,684,714.00	0.00	0.00	0.00	819,684,714.00
0001	3,712,714,622.00	0.00	0.00	0.00	0.00	3,712,714,622.00	0.00	0.00	0.00	3,712,714,622.00
06	310,014,622.00	0.00	0.00	0.00	0.00	310,014,622.00	0.00	0.00	0.00	310,014,622.00
00	310,014,622.00	0.00	0.00	0.00	0.00	310,014,622.00	0.00	0.00	0.00	310,014,622.00
0001	310,014,622.00	0.00	0.00	0.00	0.00	310,014,622.00	0.00	0.00	0.00	310,014,622.00
11	0.00	0.00	0.00	0.00	0.00	0.00	554,800,000.00	0.00	554,800,000.00	554,800,000.00

Distribucion Por Estructura Programatica, Segun Grupo De Fuente De Financiamiento

Sistema Integrado de Gestión Financiera

Periodo: 2010

Capítulo.SubCapítulo.Programa.SubPrograma.Proyecto.Actividad.Obra	File General	File Destino Especifico	File Propios	Transferencias	Credito Interno	Total Fias Internas	Credito Externo	Donaciones Externas	Total Fias Externas	Total
Total General	31,462,370,423.00	17,925,048.00	0.00	0.00	972,460,000.00	32,452,765,471.30	10,774,416,200.00	0.00	10,774,416,200.00	43,227,171,671.00
0201	PRESENCIA DE LA REPUBLICA						10,774,416,200.00	0.00	10,774,416,200.00	43,227,171,671.00
05	OFICINA SUPERVISORA DE OBRAS DEL ESTADO	17,925,048.00			972,460,000.00	32,452,765,471.30	10,774,416,200.00	0.00	10,774,416,200.00	43,227,171,671.00
11	CONSTRUCCION Y RECONSTRUCCION DE CALLES Y AVENIDAS	3,712,714,622.00			0.00	3,712,714,622.00	10,412,172,500.00	0.00	10,412,172,500.00	14,124,887,122.00
00	N/A	0.00			0.00	0.00	554,900,000.00	0.00	554,900,000.00	554,900,000.00
03	CONSTRUCCION Y RECONSTRUCCION DE CALLES Y AVENIDAS REGION NORCENTRAL	0.00			0.00	0.00	554,900,000.00	0.00	554,900,000.00	554,900,000.00
0652	RECONSTRUCCION, SANAMIENTO Y PAVIMENTACION AV. CIRCUNVALACION DE SANTIAGO	0.00			0.00	0.00	277,400,000.00	0.00	277,400,000.00	277,400,000.00
06	CONSTRUCCION Y RECONSTRUCCION DE CALLES Y AVENIDAS REGION DEL NORDESTE	0.00			0.00	0.00	277,400,000.00	0.00	277,400,000.00	277,400,000.00
0051	CONST. MALEC. DE VAGUA Y SUS OBRAS DE ARTE Y PROTECC. MARINA CONEJAS, PROV. MARIA TRINIDAD SANCHEZ	0.00			0.00	0.00	277,400,000.00	0.00	277,400,000.00	277,400,000.00
12	CONSTRUCCION Y RECONSTRUCCION DE CARRETERAS	0.00			0.00	0.00	277,400,000.00	0.00	277,400,000.00	277,400,000.00
00	N/A	64,368,575.00			0.00	64,368,575.00	6,390,200,000.00	0.00	6,390,200,000.00	6,444,568,575.00
01	CONSTRUCCION Y RECONSTRUCCION DE CARRETERAS REGION DISTRITO NACIONAL	64,368,575.00			0.00	64,368,575.00	6,390,200,000.00	0.00	6,390,200,000.00	6,444,568,575.00
0051	REHABILITACION Y AMPLIACION AVE. LAS AMERICAS, TRAMO II, TUNEL BAJO AVE. CHARLES DE GALLIE, ILLUMINACION INTERIOR Y EXTERIOR Y	54,990,922.00			0.00	54,990,922.00	0.00	0.00	0.00	54,990,922.00
02	CONSTRUCCION Y RECONSTRUCCION DE CARRETERAS REGION VALDESIA	54,990,922.00			0.00	54,990,922.00	0.00	0.00	0.00	54,990,922.00
0051	RECONSTRUCCION CARRETERA CRUCE AUTOPISTA DUARTE-LOS MOGOTES. PROV. SAN CRISTOBAL	9,367,653.00			0.00	9,367,653.00	1,109,600,000.00	0.00	1,109,600,000.00	1,119,967,653.00
0052	ASFOALTADO REGIONES SUR Y ESTE LOTE 9, PROVINCIA SAN CRISTOBAL	0.00			0.00	0.00	0.00	0.00	0.00	9,367,653.00
0053	ASFOALTADO REGIONES SUR Y ESTE LOTE 8, PROVINCIA SAN CRISTOBAL	0.00			0.00	0.00	554,800,000.00	0.00	554,800,000.00	554,800,000.00
0054	ASFOALTADO REGIONES SUR Y ESTE LOTE 7, PROVINCIA SAN JOSE DE OCHOA	0.00			0.00	0.00	277,400,000.00	0.00	277,400,000.00	277,400,000.00
03	CONSTRUCCION Y RECONSTRUCCION DE CARRETERAS REGION DEL NORDESTE	0.00			0.00	0.00	277,400,000.00	0.00	277,400,000.00	277,400,000.00
0652	REHABILITACION DE LA CARRETERA MOCA-SALCEDO-TENARES, PROV. ESPAILLAT	0.00			0.00	0.00	277,400,000.00	0.00	277,400,000.00	277,400,000.00
04	CONSTRUCCION Y RECONSTRUCCION DE CARRETERAS REGION CBAO CENTRAL	0.00			0.00	0.00	832,200,000.00	0.00	832,200,000.00	832,200,000.00
0056	RECONSTRUCCION DE LA CARRETERA SANTIAGO - LICEY	0.00			0.00	0.00	277,400,000.00	0.00	277,400,000.00	277,400,000.00
0057	REHABILITACION CARRETERA LICEY - MOCA EN EL TRAMO POBLADO DE LICEY EN LA PROVINCIA SANTIAGO	0.00			0.00	0.00	277,400,000.00	0.00	277,400,000.00	277,400,000.00
0058	REHABILITACION CARRETERA LICEY - MOCA EN EL TRAMO SALIDA LICEY HASTA MOCA EN LA PROVINCIA SANTIAGO	0.00			0.00	0.00	277,400,000.00	0.00	277,400,000.00	277,400,000.00
05	CONSTRUCCION Y RECONSTRUCCION DE CARRETERAS REGION DEL VALLE	0.00			0.00	0.00	832,200,000.00	0.00	832,200,000.00	832,200,000.00
0077	ASFOALTADO DE LAS REGIONES SUR Y ESTE LOTE 6, AZUA	0.00			0.00	0.00	277,400,000.00	0.00	277,400,000.00	277,400,000.00
0078	ASFOALTADO REGIONES SUR Y ESTE LOTE 2, PROVINCIA SAN JUAN DE LA MAGUANA	0.00			0.00	0.00	277,400,000.00	0.00	277,400,000.00	277,400,000.00
0079	ASFOALTADO DE LAS REGIONES SUR Y ESTE LOTE 1, PROVINCIA ELIAS PIÑA	0.00			0.00	0.00	277,400,000.00	0.00	277,400,000.00	277,400,000.00
06	CONSTRUCCION Y RECONSTRUCCION DE CARRETERAS MULTIREGIONAL	0.00			0.00	0.00	277,400,000.00	0.00	277,400,000.00	277,400,000.00
0053	RECONSTRUCCION CARRETERA SAN FRANCISCO DE MACORIS-MAGUA	0.00			0.00	0.00	277,400,000.00	0.00	277,400,000.00	277,400,000.00
07	CONSTRUCCION Y RECONSTRUCCION DE CARRETERAS REGION ESTE	0.00			0.00	0.00	1,109,600,000.00	0.00	1,109,600,000.00	1,109,600,000.00
0051	ASFOALTADO REGIONES SUR Y ESTE LOTE 14, PROVINCIA SAN PEDRO DE MACORIS	0.00			0.00	0.00	277,400,000.00	0.00	277,400,000.00	277,400,000.00
0052	ASFOALTADO DE LAS REGIONES SUR Y ESTE LOTE 16, PROVINCIA EL SEIBO	0.00			0.00	0.00	277,400,000.00	0.00	277,400,000.00	277,400,000.00
0053	ASFOALTADO REGIONES SUR Y ESTE LOTE PROVINCIA HATO MAYOR	0.00			0.00	0.00	277,400,000.00	0.00	277,400,000.00	277,400,000.00
0054	ASFOALTADO REGIONES SUR Y ESTE LOTE 13 PROVINCIA MONTE PLATA	0.00			0.00	0.00	277,400,000.00	0.00	277,400,000.00	277,400,000.00
08	CONSTRUCCION Y RECONSTRUCCION DE CARRETERAS REGION ENRIQUILLO	0.00			0.00	0.00	1,387,000,000.00	0.00	1,387,000,000.00	1,387,000,000.00
0051	ASFOALTADO DE LAS REGIONES SUR Y ESTE LOTE DEL CIRCUITO DE LA VUELTA A LLAGO	0.00			0.00	0.00	277,400,000.00	0.00	277,400,000.00	277,400,000.00
0052	ASFOALTADO DE LAS REGIONES SUR Y ESTE LOTE 3, PROVINCIA BAHORUQUE	0.00			0.00	0.00	277,400,000.00	0.00	277,400,000.00	277,400,000.00
0053	ASFOALTADO DEL LOTE 5 PROVINCIAS INDEPENDENCIA Y FEDERNALES	0.00			0.00	0.00	277,400,000.00	0.00	277,400,000.00	277,400,000.00
0054	RECONSTRUCCION Y ASFOALTADO DEL CIRCUITO DE LA VUELTA A LLAGO	0.00			0.00	0.00	277,400,000.00	0.00	277,400,000.00	277,400,000.00
0055	CONSTRUCCION DE LA CARRETERA SAN JUAN DE LA MAGUANA - BARAHONA	0.00			0.00	0.00	277,400,000.00	0.00	277,400,000.00	277,400,000.00
09	CONSTRUCCION Y RECONSTRUCCION DE CARRETERAS REGION DEL NOROESTE	0.00			0.00	0.00	554,900,000.00	0.00	554,900,000.00	554,900,000.00
0051	RECONSTRUCCION DE LA CARRETERA CRUCE DE ESPERANZA - MONTE CRISTI	0.00			0.00	0.00	277,400,000.00	0.00	277,400,000.00	277,400,000.00
0052	CONSTRUCCION Y RECONSTRUCCION DE LAS CALLES DE VILLA VASQUEZ EN LA PROVINCIA MONTECRISTI	0.00			0.00	0.00	277,400,000.00	0.00	277,400,000.00	277,400,000.00
13	CONSTRUCCION Y RECONSTRUCCION DE OBRAS DEPORTIVAS	119,416,254.00			0.00	119,416,254.00	0.00	0.00	0.00	119,416,254.00
00	N/A	119,416,254.00			0.00	119,416,254.00	0.00	0.00	0.00	119,416,254.00
01	CONSTRUCCION Y RECONSTRUCCION DE OBRAS DEPORTIVAS REGION DISTRITO NACIONAL	70,513,498.00			0.00	70,513,498.00	0.00	0.00	0.00	70,513,498.00
0052	CONSTRUCCION CLUB LOS CACHORROS DE CRISTO REY SEGUNDA ETAPA, DISTRITO	2,338,783.00			0.00	2,338,783.00	0.00	0.00	0.00	2,338,783.00

Distribucion Por Estructura Programatica, Segun Grupo De Fuente De Financiamiento

Sistema Integrado de Gestión Financiera

Periodo: 2010

Capítulo.SubCapítulo.Programa.SubPrograma.Proyecto.Actividad.Obra	File General	File Destino Especifico	File Propios	Transferencias	Credito Interno	Total Fias Internas	Credito Externo	Donaciones Externas	Total Fias Externas	Total
Total General	31,462,370,423.00	17,925,046.00	0.00	0.00	972,460,000.00	32,452,755,471.30	10,774,415,200.00	0.00	10,774,415,200.00	43,227,171,671.00
0201 PRESIDENCIA DE LA REPUBLICA	31,462,370,423.00	17,925,046.00	0.00	0.00	972,460,000.00	32,452,755,471.30	10,774,415,200.00	0.00	10,774,415,200.00	43,227,171,671.00
05 OFICINA SUPERVISORA DE OBRAS DEL ESTADO	3,712,714,622.00	0.00	0.00	0.00	0.00	3,712,714,622.00	10,412,172,500.00	0.00	10,412,172,500.00	14,124,897,122.00
13 CONSTRUCCION Y RECONSTRUCCION DE OBRAS DEPORTIVAS	119,416,254.00	0.00	0.00	0.00	0.00	119,416,254.00	0.00	0.00	0.00	119,416,254.00
00 N/A	119,416,254.00	0.00	0.00	0.00	0.00	119,416,254.00	0.00	0.00	0.00	119,416,254.00
01 CONSTRUCCION Y RECONSTRUCCION DE OBRAS DEPORTIVAS REGION DISTRITO NACIONAL, TAMARINDO, PROV. SANTO DOMINGO	70,513,498.00	0.00	0.00	0.00	0.00	70,513,498.00	0.00	0.00	0.00	70,513,498.00
0053 CONSTRUCCION COMPLEJO DEPORTIVO DE LA FUNDACION MANUEL MOTA EN EL TAMARINDO, PROV. SANTO DOMINGO	7,982,021.00	0.00	0.00	0.00	0.00	7,982,021.00	0.00	0.00	0.00	7,982,021.00
0056 CONSTRUCCION DE OBRAS CENTRO OLIMFICO JUAN PABLO DUARTE, D.N.	60,192,694.00	0.00	0.00	0.00	0.00	60,192,694.00	0.00	0.00	0.00	60,192,694.00
02 REPARACION Y RECONSTRUCCION DE OBRAS DEPORTIVAS REGION DEL NORDESTE	1,850,867.00	0.00	0.00	0.00	0.00	1,850,867.00	0.00	0.00	0.00	1,850,867.00
0051 CONSTRUCCION PLAY DE BASEBALL PIMENTEL, SAN FRANCISCO DE MACORIS, DUARTE	1,850,867.00	0.00	0.00	0.00	0.00	1,850,867.00	0.00	0.00	0.00	1,850,867.00
03 CONSTRUCCION Y RECONSTRUCCION DE OBRAS DEPORTIVAS REGION CIBAO CENTRAL	47,051,899.00	0.00	0.00	0.00	0.00	47,051,899.00	0.00	0.00	0.00	47,051,899.00
0051 REPARACION GENERAL POLIDEPORTIVO LA VEGA, PROV. LA VEGA	35,293,717.00	0.00	0.00	0.00	0.00	35,293,717.00	0.00	0.00	0.00	35,293,717.00
0052 CONSTRUCCION BAJO TECHO DEL CLUB HERNANDEZ, PROV. LA VEGA, REP. DOM.	1,246,022.00	0.00	0.00	0.00	0.00	1,246,022.00	0.00	0.00	0.00	1,246,022.00
0053 CONSTRUCCION DE MINICOMPLEJO DEPORTIVO LA VEGA, REPUBLICA DOMINICANA	3,425,562.00	0.00	0.00	0.00	0.00	3,425,562.00	0.00	0.00	0.00	3,425,562.00
0054 CONSTRUCCION CANCHA DOSA EN LA PROVINCIA LA VEGA	4,593,543.00	0.00	0.00	0.00	0.00	4,593,543.00	0.00	0.00	0.00	4,593,543.00
0055 CONSTRUCCION DE PLAY DE SOTO, PROV. LA VEGA	2,492,045.00	0.00	0.00	0.00	0.00	2,492,045.00	0.00	0.00	0.00	2,492,045.00
14 CONSTRUCCION Y RECONSTRUCCION DE OBRAS DE ASISTENCIA SOCIAL	13,583,795.00	0.00	0.00	0.00	0.00	13,583,795.00	0.00	0.00	0.00	13,583,795.00
00 N/A	944,922.00	0.00	0.00	0.00	0.00	944,922.00	0.00	0.00	0.00	944,922.00
01 CONSTRUCCION Y RECONSTRUCCION DE OBRAS PARA ASISTENCIA SOCIAL REGION CIBAO	944,922.00	0.00	0.00	0.00	0.00	944,922.00	0.00	0.00	0.00	944,922.00
0051 CONST. CASA CLUB LA SABANITA, IGLESIA DE GUAYO Y CIERRE CONSTRUCCION Y RECONSTRUCCION DE OBRAS PARA ASISTENCIA SOCIAL REGION CIBAO	12,478,078.00	0.00	0.00	0.00	0.00	12,478,078.00	0.00	0.00	0.00	12,478,078.00
03 CONSTRUCCION Y RECONSTRUCCION DE OBRAS PARA ASISTENCIA SOCIAL REGION CIBAO	160,796.00	0.00	0.00	0.00	0.00	160,796.00	0.00	0.00	0.00	160,796.00
0051 CONSTRUCCION CENTRO COMUNITAS LAS SALINAS, BARAHONA	160,796.00	0.00	0.00	0.00	0.00	160,796.00	0.00	0.00	0.00	160,796.00
15 CONSTRUCCION Y RECONSTRUCCION DE CENTROS DE SALUD	30,288,766.00	0.00	0.00	0.00	0.00	30,288,766.00	1,411,820,000.00	0.00	1,411,820,000.00	1,442,108,766.00
00 N/A	30,288,766.00	0.00	0.00	0.00	0.00	30,288,766.00	1,411,820,000.00	0.00	1,411,820,000.00	1,442,108,766.00
01 CONSTRUCCION Y RECONSTRUCCION DE CENTROS DE SALUD REGION DISTRITO NACIONAL	4,860,551.00	0.00	0.00	0.00	0.00	4,860,551.00	1,411,820,000.00	0.00	1,411,820,000.00	1,416,680,551.00
0051 CONSTRUCCION DEL ANEXO 3ER, 4TO Y 5TO NIVEL DEL EDIFICIO DE CEDIMAT, DISTRITO NACIONAL, REP. DOM.	637,865.00	0.00	0.00	0.00	0.00	637,865.00	0.00	0.00	0.00	637,865.00
0052 EQUIPAMIENTO DEL EDIFICIO INFANTIL SAN LORENZO DE LOS MINAS, SANTO DOMINGO ESTE	4,222,686.00	0.00	0.00	0.00	0.00	4,222,686.00	0.00	0.00	0.00	4,222,686.00
0053 PETER DE LA UNIVERSIDAD AUTONOMA DE SANTO DOMINGO (UASD)	0.00	0.00	0.00	0.00	0.00	0.00	1,411,820,000.00	0.00	1,411,820,000.00	1,411,820,000.00
02 CONSTRUCCION Y RECONSTRUCCION DE CENTROS DE SALUD REGION DEL ESTE	2,105,660.00	0.00	0.00	0.00	0.00	2,105,660.00	0.00	0.00	0.00	2,105,660.00
0051 REMODELACION Y AMPLIACION DEL HOSPITAL PROVINCIAL DR. LEOPOLDO MARTINEZ, PROV. HATO MAYOR	2,105,660.00	0.00	0.00	0.00	0.00	2,105,660.00	0.00	0.00	0.00	2,105,660.00
03 CONSTRUCCION Y RECONSTRUCCION DE CENTROS DE SALUD REGION CIBAO CENTRAL	309,592.00	0.00	0.00	0.00	0.00	309,592.00	0.00	0.00	0.00	309,592.00
0051 CONSTRUCCION EDIFICIO DE REHABILITACION EN JARABACOA, PROV. LA VEGA	206,932.00	0.00	0.00	0.00	0.00	206,932.00	0.00	0.00	0.00	206,932.00
0052 EQUIPAMIENTO DEL HOSPITAL DE REHABILITACION JARABACOA, PROV. LA VEGA	102,570.00	0.00	0.00	0.00	0.00	102,570.00	0.00	0.00	0.00	102,570.00
04 CONSTRUCCION Y RECONSTRUCCION DE CENTROS DE SALUD REGION DEL VALLE	22,727,090.00	0.00	0.00	0.00	0.00	22,727,090.00	0.00	0.00	0.00	22,727,090.00
0051 REHABILITACION HOSPITAL DE DIABETES Y NUTRICION DE LA REGION DEL VALLE, SAN JUAN DE LA MAGUANA	22,727,090.00	0.00	0.00	0.00	0.00	22,727,090.00	0.00	0.00	0.00	22,727,090.00
05 CONSTRUCCION Y RECONSTRUCCION DE CENTROS DE SALUD REGION ENRIQUILLO	285,953.00	0.00	0.00	0.00	0.00	285,953.00	0.00	0.00	0.00	285,953.00
0051 CONSTRUCCION TERMINACION SUBCENTRO DE SALUD EN SALINAS, CABRAL, BARAHONA	285,953.00	0.00	0.00	0.00	0.00	285,953.00	0.00	0.00	0.00	285,953.00
16 CONSTRUCCION Y RECONSTRUCCION DE OBRAS PARA CENTROS EDUCATIVOS	1,849,395,603.00	0.00	0.00	0.00	0.00	1,849,395,603.00	1,888,875,000.00	0.00	1,888,875,000.00	3,738,811,603.00
00 N/A	1,849,395,603.00	0.00	0.00	0.00	0.00	1,849,395,603.00	1,888,875,000.00	0.00	1,888,875,000.00	3,738,811,603.00
03 CONSTRUCCION Y RECONSTR. OBRAS PARA CENTROS DE EDUCACION PRIMARIA Y SECUNDARIA	623,011.00	0.00	0.00	0.00	0.00	623,011.00	0.00	0.00	0.00	623,011.00
0051 CONSTRUCCION REPARACION Y AMPLIACION ESCUELA LABORAL PALMARITO, LA VEGA	623,011.00	0.00	0.00	0.00	0.00	623,011.00	0.00	0.00	0.00	623,011.00
06 CONSTRUCCION Y RECONSTR. OBRAS PARA CENTROS DE EDUCACION PRIMARIA Y SECUNDARIA	13,182,608.00	0.00	0.00	0.00	0.00	13,182,608.00	0.00	0.00	0.00	13,182,608.00
0052 CONST. VERLA PERIMETRAL ESC. NORMAL SUPERIOR SALOME UREÑA, RECINTO EURANIA MONTAS, S. J.M.	1,726,745.00	0.00	0.00	0.00	0.00	1,726,745.00	0.00	0.00	0.00	1,726,745.00
0053 TERMINACION DE LA ESCUELA DE PUNTA CAÑA, SAN JUAN DE LA MAGUANA	9,199,607.00	0.00	0.00	0.00	0.00	9,199,607.00	0.00	0.00	0.00	9,199,607.00
0055 CONSTRUCCION PARQUEOS COLEGIO PADRE GUIDO Y PARQUEOS OBSPADO, PROV. SAN JUAN DE LA MAGUANA	666,391.00	0.00	0.00	0.00	0.00	666,391.00	0.00	0.00	0.00	666,391.00

Distribucion Por Estructura Programática, Segun Grupo De Fuente De Financiamiento

Sistema Integrado de Gestión Financiera
 Periodo: 2010

Capítulo.SubCapítulo.Programa.SubPrograma.Proyecto.Actividad.Obra	File General	File Destino Especifico	File Propios	Transferencias	Credito Interno	Total Fines Internas	Credito Externo	Donaciones Externas	Total Fines Externas	Total
Total General	31,462,370.423.00	17,925,046.00	0.00	0.00	972,460,000.00	32,452,755,471.30	10,774,415,200.00	0.00	10,774,415,200.00	43,227,171,671.00
0201										
05										
16										
00										
06										
0556										
0057										
08										
0051										
0052										
0053										
0054										
0055										
0057										
0058										
0059										
0060										
0061										
08										
0051										
0052										
0053										
0054										
0055										
0056										
0057										
0058										
0059										
0060										
0061										
0062										
0063										
0064										
0065										
PRESENCIA DE LA REPUBLICA	31,462,370.423.00	17,925,046.00	0.00	0.00	972,460,000.00	32,452,755,471.30	10,774,415,200.00	0.00	10,774,415,200.00	43,227,171,671.00
OFICINA SUPERVISORA DE OBRAS DEL ESTADO	3,712,714.622.00	0.00	0.00	0.00	972,460,000.00	32,452,755,471.30	10,774,415,200.00	0.00	10,774,415,200.00	43,227,171,671.00
CONSTRUCCION Y RECONSTRUCCION DE OBRAS PARA CENTROS EDUCATIVOS	1,849,936.603.00	0.00	0.00	0.00	0.00	3,712,714.622.00	10,412,172,500.00	0.00	10,412,172,500.00	14,124,887,122.00
N/A	1,849,936.603.00	0.00	0.00	0.00	0.00	1,849,936.603.00	1,888,875,000.00	0.00	1,888,875,000.00	3,738,811,603.00
CONSTRUCCION Y RECONSTR. OBRAS PARA CENTROS DE EDUCACION PRIMARIA Y HERRERA S. J. M.	13,182,608.00	0.00	0.00	0.00	0.00	13,182,608.00	0.00	0.00	13,182,608.00	13,182,608.00
CONSTRUCCION ESCUELA DE UN AULA Y BAÑO ANEXO EN EL BARRIO LA RUBIA, JUAN DE HERRERA S. J. M.	314,960.00	0.00	0.00	0.00	0.00	314,960.00	0.00	0.00	314,960.00	314,960.00
CONSTRUCCION ESCUELAS AULAS, RIO ARRIBA, VALLEJUELO, SAN JUAN	1,274,905.00	0.00	0.00	0.00	0.00	1,274,905.00	0.00	0.00	1,274,905.00	1,274,905.00
CONSTRUCCION DE CENTROS TECNOLOGICOS COMUNITARIOS REGION DISTRITO NACIONAL	0.00	0.00	0.00	0.00	0.00	0.00	94,226,802.00	0.00	94,226,802.00	94,226,802.00
CONSTRUCCION EDIFICIO DEL CENTRO TECNOLOGICO COMUNITARIO LA CIENAGA, PROV. SANTO DOMINGO	0.00	0.00	0.00	0.00	0.00	0.00	4,530,273.00	0.00	4,530,273.00	4,530,273.00
CONSTRUCCION EDIFICIO DEL CENTRO TECNOLOGICO COMUNITARIO LOS ALCARREZOS, PROV. SANTO DOMINGO	0.00	0.00	0.00	0.00	0.00	0.00	8,632,921.00	0.00	8,632,921.00	8,632,921.00
CONSTRUCCION EDIFICIO DEL CENTRO TECNOLOGICO COMUNITARIO LA VICTORIA, PROV. SANTO DOMINGO	0.00	0.00	0.00	0.00	0.00	0.00	8,706,130.00	0.00	8,706,130.00	8,706,130.00
CONSTRUCCION EDIFICIO DEL CENTRO TECNOLOGICO COMUNITARIO DE VILLA MIELLA, SANTO DOMINGO NORTE, PROV. SANTO DOMINGO	0.00	0.00	0.00	0.00	0.00	0.00	29,156,110.00	0.00	29,156,110.00	29,156,110.00
CONSTRUCCION EDIFICIO DEL CENTRO TECNOLOGICO COMUNITARIO SAN ANTONIO, GUERRA, PROV. SANTO DOMINGO	0.00	0.00	0.00	0.00	0.00	0.00	8,691,379.00	0.00	8,691,379.00	8,691,379.00
CONSTRUCCION EDIFICIO DEL CENTRO TECNOLOGICO COMUNITARIO PEDRO BRAND, PROV. SANTO DOMINGO OESTE CONSTRUCCION Y RECONSTRUCCION DE	0.00	0.00	0.00	0.00	0.00	0.00	4,530,273.00	0.00	4,530,273.00	4,530,273.00
CONSTRUCCION EDIFICIO DEL CENTRO TECNOLOGICO COMUNITARIO HACIENDA ESTRELLA, PROV. SANTO DOMINGO NORTE	0.00	0.00	0.00	0.00	0.00	0.00	6,040,364.00	0.00	6,040,364.00	6,040,364.00
CONSTRUCCION CENTRO TECNOLOGICO COMUNITARIO (CTC) DE HERRERA, SANTO DOMINGO OESTE PROV. SANTO DOMINGO	0.00	0.00	0.00	0.00	0.00	0.00	13,950,819.00	0.00	13,950,819.00	13,950,819.00
INSTALACION SISTEMA DE ELECTRIFICACION HERIDO ISOLAR FOTOVOLTAICA-RED ELECTRICA NACIONAL EN LOS CTC'S DE LA VICTORIA, LOS ALCA	0.00	0.00	0.00	0.00	0.00	0.00	6,696,872.00	0.00	6,696,872.00	6,696,872.00
CONSTRUCCION DE INFRAESTRUCTURA DE BIBLIOTECA Y LUDOTECA DE LOS CTC'S DE LA VICTORIA, LOS ALCARREZOS, VILLA MIELLA Y SAN ANTONIO	0.00	0.00	0.00	0.00	0.00	0.00	3,649,661.00	0.00	3,649,661.00	3,649,661.00
CONSTRUCCION DE CENTROS TECNOLOGICOS COMUNITARIOS REGION VALDESIA	0.00	0.00	0.00	0.00	0.00	0.00	114,663,713.00	0.00	114,663,713.00	114,663,713.00
CONSTRUCCION EDIFICIO DEL CENTRO TECNOLOGICO COMUNITARIO SOMBRERO, BANI, PROV. PERAVIA	0.00	0.00	0.00	0.00	0.00	0.00	10,070,117.00	0.00	10,070,117.00	10,070,117.00
CONSTRUCCION EDIFICIO DEL CENTRO TECNOLOGICO COMUNITARIO DE NIGUA, SAN CRISTOBAL	0.00	0.00	0.00	0.00	0.00	0.00	3,291,398.00	0.00	3,291,398.00	3,291,398.00
CONSTRUCCION EDIFICIO DEL CENTRO TECNOLOGICO COMUNITARIO DE VILLA ALTAGRACIA, PROV. SAN CRISTOBAL	0.00	0.00	0.00	0.00	0.00	0.00	3,950,668.00	0.00	3,950,668.00	3,950,668.00
CONSTRUCCION EDIFICIO DEL CENTRO TECNOLOGICO COMUNITARIO DE YAGUATE, PROV. SAN CRISTOBAL	0.00	0.00	0.00	0.00	0.00	0.00	10,482,178.00	0.00	10,482,178.00	10,482,178.00
CONSTRUCCION CENTRO TECNOLOGICO COMUNITARIO EN EL MUNICIPIO DE BAYAGUANA, PROVINCIA MONTE PLATA	0.00	0.00	0.00	0.00	0.00	0.00	3,612,534.00	0.00	3,612,534.00	3,612,534.00
CONSTRUCCION EDIFICIO DEL CENTRO TECNOLOGICO COMUNITARIO EN GONZALO, MONTE PLATA	0.00	0.00	0.00	0.00	0.00	0.00	1,510,091.00	0.00	1,510,091.00	1,510,091.00
CONSTRUCCION EDIFICIO CENTRO TECNOLOGICO COMUNITARIO (CTC) PERALVILLO (D.M.), EN MONTE PLATA	0.00	0.00	0.00	0.00	0.00	0.00	6,779,501.00	0.00	6,779,501.00	6,779,501.00
CONSTRUCCION EDIFICIO CENTRO TECNOLOGICO COMUNITARIO (CTC) LOS BOTADOS (D.M.), EN MONTE PLATA	0.00	0.00	0.00	0.00	0.00	0.00	1,911,006.00	0.00	1,911,006.00	1,911,006.00
CONSTRUCCION EDIFICIO DEL CENTRO TECNOLOGICO COMUNITARIO (CTC) SABANA GRANDE DE BOYA, PROV. MONTE PLATA, REP DOM	0.00	0.00	0.00	0.00	0.00	0.00	1,510,091.00	0.00	1,510,091.00	1,510,091.00
CONSTRUCCION EDIFICIO DEL CENTRO TECNOLOGICO COMUNITARIO (CTC), YAMASA, PROV. MONTE PLATA, REP DOM	0.00	0.00	0.00	0.00	0.00	0.00	16,510,577.00	0.00	16,510,577.00	16,510,577.00
CONSTRUCCION EDIFICIO DEL CENTRO TECNOLOGICO COMUNITARIO DE SAN JOSE DE OCOA, PROV. SAN JOSE DE OCOA	0.00	0.00	0.00	0.00	0.00	0.00	1,812,108.00	0.00	1,812,108.00	1,812,108.00
CONSTRUCCION EDIFICIO DEL CENTRO TECNOLOGICO COMUNITARIO VILLA FUNDACION, PROV. PERAVIA	0.00	0.00	0.00	0.00	0.00	0.00	6,040,364.00	0.00	6,040,364.00	6,040,364.00
CONSTRUCCION EDIFICIO DEL CENTRO TECNOLOGICO COMUNITARIO NIZAO, PROV. PERAVIA	0.00	0.00	0.00	0.00	0.00	0.00	6,040,364.00	0.00	6,040,364.00	6,040,364.00
CONSTRUCCION EDIFICIO DEL CENTRO TECNOLOGICO COMUNITARIO BAJOS DE HAINA, SAN CRISTOBAL	0.00	0.00	0.00	0.00	0.00	0.00	6,040,364.00	0.00	6,040,364.00	6,040,364.00
CONSTRUCCION EDIFICIO DEL CENTRO TECNOLOGICO COMUNITARIO EL CARRIL DE HAINA, PROV. SAN CRISTOBAL	0.00	0.00	0.00	0.00	0.00	0.00	6,040,364.00	0.00	6,040,364.00	6,040,364.00

Distribucion Por Estructura Programatica, Segun Grupo De Fuente De Financiamiento

Sistema Integrado de Gestión Financiera

Periodo: 2010

Capítulo.SubCapítulo.Programa.SubPrograma.Proyecto.Actividad.Obra		File General	File Destino Especifico	File Propios	Transferencias	Credito Interno	Total Fias Internas	Credito Externo	Donaciones Externas	Total Fias Externas	Total
Total General											
		31,462,370.423.00	17,925,046.00	0.00	0.00	972,460,000.00	32,452,755,471.30	10,774,416,200.00	0.00	10,774,416,200.00	43,227,171,671.00
0201	PRESENCIA DE LA REPUBLICA										
05	OFICINA SUPERVISORA DE OBRAS DEL ESTADO	31,462,370.423.00	17,925,046.00	0.00	0.00	972,460,000.00	32,452,755,471.30	10,774,416,200.00	0.00	10,774,416,200.00	43,227,171,671.00
16	CONSTRUCCION Y RECONSTRUCCION DE OBRAS PARA CENTROS EDUCATIVOS	3,712,714.622.00	0.00	0.00	0.00	0.00	3,712,714.622.00	10,412,172,500.00	0.00	10,412,172,500.00	14,124,897,122.00
00	N/A	1,849,936.603.00	0.00	0.00	0.00	0.00	1,849,936.603.00	1,888,875,000.00	0.00	1,888,875,000.00	3,738,811,603.00
09	CONSTRUCCION DE CENTROS TECNOLOGICOS COMUNITARIOS REGION VALDESIA	1,849,936.603.00	0.00	0.00	0.00	0.00	1,849,936.603.00	1,888,875,000.00	0.00	1,888,875,000.00	3,738,811,603.00
0066	CONSTRUCCION EDIFICIO DEL CENTRO TECNOLOGICO COMUNITARIO CAMBITA GARABITO, PROV. SAN CRISTOBAL	0.00	0.00	0.00	0.00	0.00	0.00	114,593,713.00	0.00	114,593,713.00	114,593,713.00
0067	CONSTRUCCION EDIFICIO DEL CENTRO TECNOLOGICO COMUNITARIO DE SABANA GRANDE DE PALENQUE, PROV. SAN CRISTOBAL	0.00	0.00	0.00	0.00	0.00	0.00	6,040,364.00	0.00	6,040,364.00	6,040,364.00
0068	CONSTRUCCION VERJA PERIMETRAL DEL EDIFICIO DEL CENTRO TECNOLOGICO COMUNITARIO DE NIQUA, PROV. SAN CRISTOBAL	0.00	0.00	0.00	0.00	0.00	0.00	2,865,749.00	0.00	2,865,749.00	2,865,749.00
0069	CONSTRUCCION DE INFRAESTRUCTURA DEL CENTRO TECNOLOGICO COMUNITARIO DE NIQUA, PROV. SAN CRISTOBAL	0.00	0.00	0.00	0.00	0.00	0.00	568,734.00	0.00	568,734.00	568,734.00
0070	INSTALACION Y SUMINISTRO DE CORTINAS VENEZIANAS EN PVC PARA LOS CTC DE GONZALO Y LOS BOTADOS, PROV. MONTE PLATA	0.00	0.00	0.00	0.00	0.00	0.00	54,967.00	0.00	54,967.00	54,967.00
0071	CONSTRUCCION CENTRO TECNOLOGICO COMUNITARIO MONTE PLATA, PROVINCIA MONTE PLATA	0.00	0.00	0.00	0.00	0.00	0.00	13,590,919.00	0.00	13,590,919.00	13,590,919.00
10	CONSTRUCCION DE CENTROS TECNOLOGICOS COMUNITARIOS REGION DEL ESTE	0.00	0.00	0.00	0.00	0.00	0.00	113,517,564.00	0.00	113,517,564.00	113,517,564.00
0051	CONSTRUCCION EDIFICIO DEL CENTRO TECNOLOGICO COMUNITARIO DE LOS LLANOS, PROV. SAN PEDRO DE MACORIS	0.00	0.00	0.00	0.00	0.00	0.00	7,552,677.00	0.00	7,552,677.00	7,552,677.00
0052	CONSTRUCCION EDIFICIO DEL CENTRO TECNOLOGICO COMUNITARIO DE RAMON SANTANA, PROV. SAN PEDRO DE MACORIS	0.00	0.00	0.00	0.00	0.00	0.00	10,382,272.00	0.00	10,382,272.00	10,382,272.00
0053	CONSTRUCCION EDIFICIO DEL CENTRO TECNOLOGICO COMUNITARIO (CTC), GUAYNATE, PROV. LA ROMANA, REP DOM	0.00	0.00	0.00	0.00	0.00	0.00	1,510,091.00	0.00	1,510,091.00	1,510,091.00
0054	CONSTRUCCION EDIFICIO DEL CENTRO TECNOLOGICO COMUNITARIO DE VILLA HERMOSA, PROV. LA ROMANA	0.00	0.00	0.00	0.00	0.00	0.00	8,665,447.00	0.00	8,665,447.00	8,665,447.00
0055	CONSTRUCCION EDIFICIO DEL CENTRO TECNOLOGICO COMUNITARIO DE SAN RAFAEL DEL YUMA, PROV. LA ALTAGRACIA	0.00	0.00	0.00	0.00	0.00	0.00	10,340,113.00	0.00	10,340,113.00	10,340,113.00
0056	CONSTRUCCION CENTRO TECNOLOGICO COMUNITARIO EN GUAYABO DULCE, HATO MAYOR	0.00	0.00	0.00	0.00	0.00	0.00	2,757,406.00	0.00	2,757,406.00	2,757,406.00
0057	CONSTRUCCION EDIFICIO DEL CENTRO TECNOLOGICO COMUNITARIO EN MATIA PALACIO, HATO MAYOR	0.00	0.00	0.00	0.00	0.00	0.00	2,972,762.00	0.00	2,972,762.00	2,972,762.00
0059	CONSTRUCCION EDIFICIO DEL CENTRO TECNOLOGICO COMUNITARIO (CTC) EN LA CARRETERA SABANA DE LA MAR, PROV. HATO MAYOR	0.00	0.00	0.00	0.00	0.00	0.00	2,716,164.00	0.00	2,716,164.00	2,716,164.00
0060	ELECTRIFICACION CON SISTEMA HERBIDO (SOLAR FOTOVOLTAICO-RED ELECTRICA NACIONAL) INSTALADO EN LOS CENTROS TECNOLOGICOS (CTC) EN	0.00	0.00	0.00	0.00	0.00	0.00	967,060.00	0.00	967,060.00	967,060.00
0063	CONSTRUCCION DE INFRAESTRUCTURA CENTROS TECNOLOGICOS COMUNITARIOS (CTC) SABANA DE LA MAR Y CARRETERA SABANA DE LA MAR, PROV. HAT	0.00	0.00	0.00	0.00	0.00	0.00	1,300,288.00	0.00	1,300,288.00	1,300,288.00
0064	CONSTRUCCION EDIFICIO CENTRO TECNOLOGICO COMUNITARIO (CTC) EL CEDRO, PROV. EL SEIBO	0.00	0.00	0.00	0.00	0.00	0.00	2,186,344.00	0.00	2,186,344.00	2,186,344.00
0065	CONSTRUCCION EDIFICIO DEL CENTRO TECNOLOGICO COMUNITARIO EN MICHES, EL SEIBO	0.00	0.00	0.00	0.00	0.00	0.00	1,510,091.00	0.00	1,510,091.00	1,510,091.00
0066	PROV. HATO MAYOR, REP DOM	0.00	0.00	0.00	0.00	0.00	0.00	1,567,897.00	0.00	1,567,897.00	1,567,897.00
0067	CONSTRUCCION EDIFICIO DEL CENTRO TECNOLOGICO COMUNITARIO (CTC), YERBA BUENA (D.M.), PROV. HATO MAYOR	0.00	0.00	0.00	0.00	0.00	0.00	1,944,673.00	0.00	1,944,673.00	1,944,673.00
0071	CONSTRUCCION EDIFICIO DEL CENTRO TECNOLOGICO COMUNITARIO (CTC) SAN PEDRO DE MACORIS	0.00	0.00	0.00	0.00	0.00	0.00	6,800,901.00	0.00	6,800,901.00	6,800,901.00
0072	CONSTRUCCION EDIFICIO CENTRO TECNOLOGICO COMUNITARIO LA OTRA BANDA, PROV. LA ALTAGRACIA	0.00	0.00	0.00	0.00	0.00	0.00	6,040,364.00	0.00	6,040,364.00	6,040,364.00
0073	CONSTRUCCION EDIFICIO DEL CENTRO TECNOLOGICO COMUNITARIO DE CONSUELO, PROV. SAN PEDRO DE MACORIS	0.00	0.00	0.00	0.00	0.00	0.00	6,040,364.00	0.00	6,040,364.00	6,040,364.00
0074	CONSTRUCCION CENTRO TECNOLOGICO COMUNITARIO DE INGENIO PORVENIR, PROV. SAN PEDRO DE MACORIS	0.00	0.00	0.00	0.00	0.00	0.00	6,040,364.00	0.00	6,040,364.00	6,040,364.00
0075	CONSTRUCCION EDIFICIO DEL CENTRO TECNOLOGICO COMUNITARIO DE INGENIO QUISOVEYA, PROV. SAN PEDRO DE MACORIS	0.00	0.00	0.00	0.00	0.00	0.00	6,040,364.00	0.00	6,040,364.00	6,040,364.00
0076	CONSTRUCCION EDIFICIO DEL CENTRO TECNOLOGICO COMUNITARIO DE VILLA VERDE, PROV. LA ROMANA	0.00	0.00	0.00	0.00	0.00	0.00	6,040,364.00	0.00	6,040,364.00	6,040,364.00
0077	SUMINISTRO E INSTALACION DE CORTINAS VENEZIANAS EN PVC PARA SER INSTALADAS EN EL CENTRO TECNOLOGICO COMUNITARIO (CTC) DE SABANA	0.00	0.00	0.00	0.00	0.00	0.00	35,329.00	0.00	35,329.00	35,329.00
0078	CONSTRUCCION EDIFICIO DEL CENTRO TECNOLOGICO COMUNITARIO DE LAGUNA DE NISIBON, PROV. LA ALTAGRACIA	0.00	0.00	0.00	0.00	0.00	0.00	6,040,364.00	0.00	6,040,364.00	6,040,364.00

Distribucion Por Estructura Programatica, Segun Grupo De Fuente De Financiamiento

Sistema Integrado de Gestión Financiera

Periodo: 2010

Capítulo.SubCapítulo.Programa.SubPrograma.Proyecto.Actividad.Obra	File General	File Destino Especifico	File Propios	Transferencias	Credito Interno	Total Fines Internas	Credito Externo	Donaciones Externas	Total Fines Externas	Total
Total General	31,462,370,423.00	17,925,048.00	0.00	0.00	972,460,000.00	32,452,755,471.30	10,774,416,200.00	0.00	10,774,416,200.00	43,227,171,671.00
0201										
05										
16	31,462,370,423.00	17,925,048.00	0.00	0.00	972,460,000.00	32,452,755,471.30	10,774,416,200.00	0.00	10,774,416,200.00	43,227,171,671.00
00	3,712,714,622.00	0.00	0.00	0.00	0.00	3,712,714,622.00	10,412,172,500.00	0.00	10,412,172,500.00	14,124,897,122.00
10	1,849,936,603.00	0.00	0.00	0.00	0.00	1,849,936,603.00	1,888,875,000.00	0.00	1,888,875,000.00	3,738,811,603.00
0079	1,849,936,603.00	0.00	0.00	0.00	0.00	1,849,936,603.00	1,888,875,000.00	0.00	1,888,875,000.00	3,738,811,603.00
0080	0.00	0.00	0.00	0.00	0.00	0.00	113,517,564.00	0.00	113,517,564.00	113,517,564.00
0081	0.00	0.00	0.00	0.00	0.00	0.00	6,040,364.00	0.00	6,040,364.00	6,040,364.00
11	0.00	0.00	0.00	0.00	0.00	0.00	7,550,455.00	0.00	7,550,455.00	7,550,455.00
0051	0.00	0.00	0.00	0.00	0.00	0.00	453,027.00	0.00	453,027.00	453,027.00
0052	0.00	0.00	0.00	0.00	0.00	0.00	76,040,038.00	0.00	76,040,038.00	76,040,038.00
0053	0.00	0.00	0.00	0.00	0.00	0.00	6,040,364.00	0.00	6,040,364.00	6,040,364.00
0054	0.00	0.00	0.00	0.00	0.00	0.00	11,020,541.00	0.00	11,020,541.00	11,020,541.00
0055	0.00	0.00	0.00	0.00	0.00	0.00	10,602,048.00	0.00	10,602,048.00	10,602,048.00
0057	0.00	0.00	0.00	0.00	0.00	0.00	9,571,036.00	0.00	9,571,036.00	9,571,036.00
0058	0.00	0.00	0.00	0.00	0.00	0.00	1,510,091.00	0.00	1,510,091.00	1,510,091.00
0059	0.00	0.00	0.00	0.00	0.00	0.00	6,040,364.00	0.00	6,040,364.00	6,040,364.00
0060	0.00	0.00	0.00	0.00	0.00	0.00	6,040,364.00	0.00	6,040,364.00	6,040,364.00
0061	0.00	0.00	0.00	0.00	0.00	0.00	13,590,819.00	0.00	13,590,819.00	13,590,819.00
0062	0.00	0.00	0.00	0.00	0.00	0.00	1,057,064.00	0.00	1,057,064.00	1,057,064.00
12	0.00	0.00	0.00	0.00	0.00	0.00	4,525,983.00	0.00	4,525,983.00	4,525,983.00
0051	0.00	0.00	0.00	0.00	0.00	0.00	54,306,504.00	0.00	54,306,504.00	54,306,504.00
0052	0.00	0.00	0.00	0.00	0.00	0.00	6,752,051.00	0.00	6,752,051.00	6,752,051.00
0053	0.00	0.00	0.00	0.00	0.00	0.00	7,537,440.00	0.00	7,537,440.00	7,537,440.00
0054	0.00	0.00	0.00	0.00	0.00	0.00	6,040,364.00	0.00	6,040,364.00	6,040,364.00
0055	0.00	0.00	0.00	0.00	0.00	0.00	6,040,364.00	0.00	6,040,364.00	6,040,364.00
0056	0.00	0.00	0.00	0.00	0.00	0.00	2,265,137.00	0.00	2,265,137.00	2,265,137.00
0057	0.00	0.00	0.00	0.00	0.00	0.00	6,040,364.00	0.00	6,040,364.00	6,040,364.00
0058	0.00	0.00	0.00	0.00	0.00	0.00	6,040,364.00	0.00	6,040,364.00	6,040,364.00
0059	0.00	0.00	0.00	0.00	0.00	0.00	6,795,410.00	0.00	6,795,410.00	6,795,410.00
13	0.00	0.00	0.00	0.00	0.00	0.00	6,795,410.00	0.00	6,795,410.00	6,795,410.00
0052	0.00	0.00	0.00	0.00	0.00	0.00	148,868,387.00	0.00	148,868,387.00	148,868,387.00
0053	0.00	0.00	0.00	0.00	0.00	0.00	13,052,109.00	0.00	13,052,109.00	13,052,109.00
0054	0.00	0.00	0.00	0.00	0.00	0.00	6,845,738.00	0.00	6,845,738.00	6,845,738.00
0057	0.00	0.00	0.00	0.00	0.00	0.00	6,845,280.00	0.00	6,845,280.00	6,845,280.00
0058	0.00	0.00	0.00	0.00	0.00	0.00	15,865,831.00	0.00	15,865,831.00	15,865,831.00

Distribucion Por Estructura Programatica, Segun Grupo De Fuente De Financiamiento

Sistema Integrado de Gestión Financiera

Periodo: 2010

Capítulo	SubCapítulo	Programa	SubPrograma	Proyecto	Actividad	Obra	File General	File Destino Especifico	File Propios	Transferencias	Credito Interno	Total Fias Internas	Credito Externo	Donaciones Externas	Total Fias Externas	Total
Total General							31,462,370,423.00	17,925,046.00	0.00	0.00	972,460,000.00	32,434,830,423.00	10,774,416,200.00	0.00	10,774,416,200.00	43,221,171,671.00
0201	05	PRESENCIA DE LA REPUBLICA					31,462,370,423.00	17,925,046.00	0.00	0.00	972,460,000.00	32,434,830,423.00	10,774,416,200.00	0.00	10,774,416,200.00	43,221,171,671.00
	16	OFICINA SUPERVISORA DE OBRAS DEL ESTADO					3,712,714,622.00	0.00	0.00	0.00	3,712,714,622.00	10,412,172,500.00	0.00	0.00	10,412,172,500.00	14,124,887,122.00
	00	CONSTRUCCION Y RECONSTRUCCION DE OBRAS PARA CENTROS EDUCATIVOS					1,849,936,603.00	0.00	0.00	0.00	1,849,936,603.00	1,888,875,000.00	0.00	0.00	1,888,875,000.00	3,738,811,603.00
	15	N/A					1,849,936,603.00	0.00	0.00	0.00	1,849,936,603.00	1,888,875,000.00	0.00	0.00	1,888,875,000.00	3,738,811,603.00
0058	0058	CONSTRUCCION DE CENTROS TECNOLOGICOS COMUNITARIOS REGION DEL VALLE					0.00	0.00	0.00	0.00	0.00	0.00	0.00	0.00	0.00	67,042,294.00
	0059	BOHECHO, PROV. SAN JUAN DE LA MAGUANA					0.00	0.00	0.00	0.00	0.00	0.00	0.00	0.00	2,172,522.00	2,172,522.00
	0060	CONSTRUCCION DEL CENTRO TECNOLOGICO COMUNITARIO EN EL MUNICIPIO DE EL CERCADO, SAN JUAN DE LA MAGUANA					0.00	0.00	0.00	0.00	0.00	0.00	0.00	0.00	1,510,091.00	1,510,091.00
	0061	CONSTRUCCION CENTRO TECNOLOGICO COMUNITARIO EN EL MUNICIPIO DE JUAN DE HERRERA, SAN JUAN DE LA MAGUANA					0.00	0.00	0.00	0.00	0.00	0.00	0.00	0.00	1,699,082.00	1,699,082.00
	0062	CONSTRUCCION EDIFICIO DEL CENTRO TECNOLOGICO DE LAS MATAS DE FARFAN, PROV. SAN JUAN DE LA MAGUANA					0.00	0.00	0.00	0.00	0.00	0.00	0.00	0.00	1,510,091.00	1,510,091.00
	0063	CONSTRUCCION EDIFICIO DEL CENTRO TECNOLOGICO COMUNITARIO EN CAÑA SEGUIRA, MUNICIPIO DE LAS MATAS DE FARFAN, PROV. SAN JUAN DE LA MAGUANA					0.00	0.00	0.00	0.00	0.00	0.00	0.00	0.00	6,162,262.00	6,162,262.00
	0064	CONSTRUCCION EDIFICIO DEL CENTRO TECNOLOGICO COMUNITARIO (CTC), PEDRO CORTO (D.M.), SAN JUAN DE LA MAGUANA R.D.					0.00	0.00	0.00	0.00	0.00	0.00	0.00	0.00	1,510,091.00	1,510,091.00
	0066	CONSTRUCCION EDIFICIO DEL CENTRO TECNOLOGICO COMUNITARIO EN PUNTA CAÑA, PROV. SAN JUAN DE LA MAGUANA					0.00	0.00	0.00	0.00	0.00	0.00	0.00	0.00	2,114,127.00	2,114,127.00
	0067	CONSTRUCCION EDIFICIO DEL CENTRO TECNOLOGICO COMUNITARIO EN VALLEJUELO, PROV. SAN JUAN DE LA MAGUANA					0.00	0.00	0.00	0.00	0.00	0.00	0.00	0.00	5,897,337.00	5,897,337.00
	0068	CONSTRUCCION CENTRO TECNOLOGICO COMUNITARIO, EN EL MUNICIPIO JUAN SANTIAGO, ELIAS PÑA					0.00	0.00	0.00	0.00	0.00	0.00	0.00	0.00	2,186,273.00	2,186,273.00
	0069	CONSTRUCCION CENTRO TECNOLOGICO COMUNITARIO EN EL MUNICIPIO DE COMENDADOR, ELIAS PÑA					0.00	0.00	0.00	0.00	0.00	0.00	0.00	0.00	2,636,346.00	2,636,346.00
	0070	CONSTRUCCION EDIFICIO DEL CENTRO TECNOLOGICO COMUNITARIO EN SABANA ALTA, PROV. SAN JUAN DE LA MAGUANA					0.00	0.00	0.00	0.00	0.00	0.00	0.00	0.00	2,722,226.00	2,722,226.00
	0071	SUMINISTRO E INSTALACION DE CORTINAS VENEZOLANAS EN PVC PARA LOS CTC DE EL CERCADO, MATAYVA, ARROYO CANO, PROV. SAN JUAN DE LA M					0.00	0.00	0.00	0.00	0.00	0.00	0.00	0.00	76,505.00	76,505.00
	0072	ELECTRIFICACION CON SISTEMA HERIDO (SOLAR FOTOVOLTAICO) RED ELECTRICA NACIONAL PARA SER INST. EN LOS CENTROS TEC. COMUNITARIO (EQUIPAMIENTO Y SUMINISTRO MOBILIARIO DE LOS CTC DE EL CERCADO, ARROYO CANO, MATAYVA Y SABANA ALTA, PROV. SAN JUAN DE LA MAGUANA					0.00	0.00	0.00	0.00	0.00	0.00	0.00	0.00	7,550,465.00	7,550,465.00
	0073	ELECTRIFICACION CON SISTEMA HERIDO (SOLAR FOTOVOLTAICO) RED ELECTRICA NACIONAL PARA SER INST. EN LOS CENTROS TEC. COMUNITARIO (EQUIPAMIENTO Y SUMINISTRO MOBILIARIO DE LOS CTC DE EL CERCADO, ARROYO CANO, MATAYVA Y SABANA ALTA, PROV. SAN JUAN DE LA MAGUANA					0.00	0.00	0.00	0.00	0.00	0.00	0.00	0.00	765,046.00	765,046.00
	0074	CONSTRUCCION EDIFICIO DEL CENTRO TECNOLOGICO COMUNITARIO DE HATO DEL PADRE, PROV. SAN JUAN DE LA MAGUANA					0.00	0.00	0.00	0.00	0.00	0.00	0.00	0.00	2,567,155.00	2,567,155.00
	0075	CONSTRUCCION DEL EDIFICIO CENTRO TECNOLOGICO COMUNITARIO (CTC), MATAYVA, SAN JUAN DE LA MAGUANA					0.00	0.00	0.00	0.00	0.00	0.00	0.00	0.00	5,635,904.00	5,635,904.00
16	0051	CONSTRUCCION DE CENTROS TECNOLOGICOS COMUNITARIOS REGION ENRIQUILLO					0.00	0.00	0.00	0.00	0.00	0.00	0.00	0.00	1,510,091.00	1,510,091.00
	0052	CONSTRUCCION EDIFICIO CENTRO TECNOLOGICO COMUNITARIO EN EL MUNICIPIO LA CENEBA PROV. BARAHONA					0.00	0.00	0.00	0.00	0.00	0.00	0.00	0.00	87,596,055.00	87,596,055.00
	0053	CONSTRUCCION CENTRO TECNOLOGICO COMUNITARIO EN EL MUNICIPIO GALVAN, PROV. BAHORUQUE					0.00	0.00	0.00	0.00	0.00	0.00	0.00	0.00	5,035,193.00	5,035,193.00
	0054	CONSTRUCCION CENTRO TECNOLOGICO COMUNITARIO EN EL MUNICIPIO EL PALMAR, BAHORUQUE					0.00	0.00	0.00	0.00	0.00	0.00	0.00	0.00	6,485,998.00	6,485,998.00
	0056	CONSTRUCCION EDIFICIO DEL CENTRO TECNOLOGICO COMUNITARIO DE TAMAYO, PROV. BAHORUQUE					0.00	0.00	0.00	0.00	0.00	0.00	0.00	0.00	2,081,415.00	2,081,415.00
	0057	CONSTRUCCION CENTRO TECNOLOGICO COMUNITARIO DUVERGE, INDEPENDENCIA INDEPENDENCIA					0.00	0.00	0.00	0.00	0.00	0.00	0.00	0.00	1,510,091.00	1,510,091.00
	0058	CONSTRUCCION CENTRO TECNOLOGICO COMUNITARIO EN EL MUNICIPIO DE JUMANI, INDEPENDENCIA					0.00	0.00	0.00	0.00	0.00	0.00	0.00	0.00	1,510,091.00	1,510,091.00
	0059	CONSTRUCCION EDIFICIO DEL CENTRO TECNOLOGICO COMUNITARIO EN JAQUIMETES, PROV. BARAHONA					0.00	0.00	0.00	0.00	0.00	0.00	0.00	0.00	12,080,728.00	12,080,728.00
	0060	CONSTRUCCION EDIFICIO DEL CENTRO TECNOLOGICO COMUNITARIO EN CABRAL, PROV. BARAHONA					0.00	0.00	0.00	0.00	0.00	0.00	0.00	0.00	12,080,728.00	12,080,728.00
	0061	CONSTRUCCION EDIFICIO DEL CENTRO TECNOLOGICO COMUNITARIO VICENTE NOBLE, PROV. BARAHONA					0.00	0.00	0.00	0.00	0.00	0.00	0.00	0.00	7,560,455.00	7,560,455.00
	0062	CONSTRUCCION CENTRO TECNOLOGICO COMUNITARIO (CTC) ENRIQUILLO, PROV. BARAHONA					0.00	0.00	0.00	0.00	0.00	0.00	0.00	0.00	13,950,819.00	13,950,819.00

Distribucion Por Estructura Programatica, Segun Grupo De Fuente De Financiamiento

Sistema Integrado de Gestión Financiera

Periodo: 2010

Capítulo	SubCapítulo	Programa	SubPrograma	Proyecto	Actividad	Obra	Fte General	Fte Destino Especifico	Fte Propios	Transferencias	Credito Interno	Total Ftes Internas	Credito Externo	Donaciones Externas	Total Ftes Externas	Total
Total General							31,462,370.423.00	17,925,048.00	0.00	0.00	972,460,000.00	32,434,838.423.00	10,774,416,200.00	0.00	10,774,416,200.00	43,221,171,671.00
0201		PRESENCIA DE LA REPUBLICA					31,462,370.423.00	17,925,048.00	0.00	0.00	972,460,000.00	32,434,838.423.00	10,774,416,200.00	0.00	10,774,416,200.00	43,221,171,671.00
06		OFICINA SUPERVISORA DE OBRAS DEL ESTADO					3,712,714.622.00	0.00	0.00	0.00	0.00	3,712,714.622.00	10,412,172,500.00	0.00	10,412,172,500.00	14,124,897,122.00
16		CONSTRUCCION Y RECONSTRUCCION DE OBRAS PARA CENTROS EDUCATIVOS					1,849,936.603.00	0.00	0.00	0.00	0.00	1,849,936.603.00	1,888,875,000.00	0.00	1,888,875,000.00	3,739,811,603.00
00		N/A					1,849,936.603.00	0.00	0.00	0.00	0.00	1,849,936.603.00	1,888,875,000.00	0.00	1,888,875,000.00	3,739,811,603.00
16		CONSTRUCCION DE CENTROS TECNOLOGICOS COMUNITARIOS REGION ENRIQUILLO					0.00	0.00	0.00	0.00	0.00	0.00	87,598,056.00	0.00	87,598,056.00	87,598,056.00
0083		CONSTRUCCION EDIFICIO CENTRO TECNOLÓGICO COMUNITARIO (CTC) PARASOL, PROV. BARAHONA					0.00	0.00	0.00	0.00	0.00	0.00	12,090,728.00	0.00	12,090,728.00	12,090,728.00
17		CONSTRUCCION DE CENTROS TECNOLOGICOS COMUNITARIOS MULTIREGIONAL					0.00	0.00	0.00	0.00	0.00	0.00	70,532,877.00	0.00	70,532,877.00	70,532,877.00
0052		EQUIPAMIENTO Y SUMINISTRO MOBILIARIO DE LOS CENTROS TECNOLOGICOS COMUNITARIOS DE GUAYABO DULCE EN LA CARRETERA SABANA DE LA MAR,					0.00	0.00	0.00	0.00	0.00	0.00	166,067.00	0.00	166,067.00	166,067.00
0053		ELECTRIFICACION CON SISTEMA HERIDO PARA SER INSTALADOS EN LOS CTC VILLA ALTAGRACIA, GUAYABAL, TAMAYO, PEDRO CORTO Y JUAN DE HERR					0.00	0.00	0.00	0.00	0.00	0.00	14,490,354.00	0.00	14,490,354.00	14,490,354.00
0054		CONSTRUCCION DE REDES DE ELECTRIFICACION CON SISTEMA HERIDO (SOLAR FOTOVOLTAICO-RED ELECTRICA NACIONAL) Y INSTALADO EN LOS CTC					0.00	0.00	0.00	0.00	0.00	0.00	868,722.00	0.00	868,722.00	868,722.00
0055		CONSTRUCCION DE REDES DE ELECTRIFICACION CON SISTEMA HERIDO PARA SER INSTALADOS EN LOS CTC'S DE PADRE LAS CASAS Y PERALTA EN LA					0.00	0.00	0.00	0.00	0.00	0.00	318,661.00	0.00	318,661.00	318,661.00
0056		INSTALACION SISTEMA DE ELECTRIFICACION HERIDO (SOLAR FOTOVOLTAICO-RED ELECTRICA NACIONAL) EN LOS CTC'S DE MANUEL BUENO, DAJABO					0.00	0.00	0.00	0.00	0.00	0.00	16,747,179.00	0.00	16,747,179.00	16,747,179.00
0057		CONSTRUCCION INFRAESTRUCTURA DE BIBLIOTECA Y LUDOTECA DE LOS CTC'S DE MANUEL BUENO, DAJABO, VILLA TRINA, MONTE LA JAGUA, SAN V					0.00	0.00	0.00	0.00	0.00	0.00	8,913,594.00	0.00	8,913,594.00	8,913,594.00
0058		CONSTRUCCION DE INFRAESTRUCTURA DE BIBLIOTECA Y LUDOTECA DE LOS CTC'S DE SOMBRERO, VALLE LIELO, CARREERA DE YEGUA, CARRIZAL, EL PA					0.00	0.00	0.00	0.00	0.00	0.00	5,404,306.00	0.00	5,404,306.00	5,404,306.00
0059		CONSTRUCCION DE INFRAESTRUCTURA DE BIBLIOTECA Y LUDOTECA DE LOS CTC'S DE SAN RAFAEL DEL YUMA, VILLA HERMOGA, LA ROMANA, BAYAGUAN					0.00	0.00	0.00	0.00	0.00	0.00	4,626,983.00	0.00	4,626,983.00	4,626,983.00
0060		INSTALACION SISTEMA DE ELECTRIFICACION HERIDO (SOLAR FOTOVOLTAICO) EN LOS CTC'S DE SAN RAFAEL DEL YUMA, LA ALTAGRACIA, VILLA HE					0.00	0.00	0.00	0.00	0.00	0.00	8,973,590.00	0.00	8,973,590.00	8,973,590.00
0061		INSTALACION SISTEMA DE ELECTRIFICACION HERIDO EN LOS CTC'S DEL VALLE HATO MAYOR, YAMASA Y MONTE PLATA					0.00	0.00	0.00	0.00	0.00	0.00	1,306,583.00	0.00	1,306,583.00	1,306,583.00
0062		INSTALACION SISTEMA DE ELECTRIFICACION HERIDO EN LOS CTC'S DE ESPERANZA, VALVERDE, BAITOA Y SANTAGO					0.00	0.00	0.00	0.00	0.00	0.00	893,813.00	0.00	893,813.00	893,813.00
0063		EQUIPAMIENTO Y SUMINISTRO DE MOBILIARIO DE LOS CTC'S EN PERALTA Y GUAYABAL DE LA PROV. AZUA, EN JUAN DE HERBERA Y PEDRO CORTO DE					0.00	0.00	0.00	0.00	0.00	0.00	159,446.00	0.00	159,446.00	159,446.00
0064		CONSTRUCCION DE REDES DE ELECTRIFICACION CON SISTEMA HERIDO PARA SER INSTALADO EN LOS CTC'S DE SOMBRERO EN LA PROV. PERAVIA, Y					0.00	0.00	0.00	0.00	0.00	0.00	8,373,590.00	0.00	8,373,590.00	8,373,590.00
18		CONSTRUCCION CENTRO REGIONAL UNIVERSITARIO PROVINCIA SANTIAGO					10,913,252.00	0.00	0.00	0.00	0.00	10,913,252.00	0.00	0.00	10,913,252.00	10,913,252.00
0051		READECUACION EDIFICIOS DE AULAS Y LABORATORIOS DE MEDICINA DEL CENTRO UNIVERSITARIO REGIONAL CURSALIASD, PROV. SANTIAGO					7,472,287.00	0.00	0.00	0.00	0.00	7,472,287.00	0.00	0.00	7,472,287.00	7,472,287.00
0052		EQUIPAMIENTO LABORATORIO FACULTAD DE MEDICINA DEL CENTRO UNIVERSITARIO REGIONAL DE SANTIAGO (CURSALIASD), PROV. SANTIAGO					3,440,965.00	0.00	0.00	0.00	0.00	3,440,965.00	0.00	0.00	3,440,965.00	3,440,965.00
22		CONSTRUCCION CENTRO REGIONAL UNIVERSITARIO PROVINCIA SAN JUAN DE LA MAGUANA					227,564,933.00	0.00	0.00	0.00	0.00	227,564,933.00	0.00	0.00	227,564,933.00	227,564,933.00
0051		CONSTRUCCION CENTRO UNIVERSITARIO REGIONAL OESTE (CURO-LIASD), SAN JUAN DE LA MAGUANA					227,564,933.00	0.00	0.00	0.00	0.00	227,564,933.00	0.00	0.00	227,564,933.00	227,564,933.00
23		CONSTRUCCION CENTRO REGIONAL UNIVERSITARIO PROVINCIA BARAHONA					243,860,504.00	0.00	0.00	0.00	0.00	243,860,504.00	0.00	0.00	243,860,504.00	243,860,504.00
0051		CONSTRUCCION CENTRO UNIVERSITARIO REGIONAL SURGESTE BARAHONA (CURSOLIASD)					243,860,504.00	0.00	0.00	0.00	0.00	243,860,504.00	0.00	0.00	243,860,504.00	243,860,504.00
25		CONSTRUCCION CENTRO REGIONAL UNIVERSITARIO PROVINCIA VAL VERDE (MAO)					142,337,448.00	0.00	0.00	0.00	0.00	142,337,448.00	124,100,000.00	0.00	124,100,000.00	266,437,448.00
0051		CONSTRUCCION CENTRO UNIVERSITARIO REGIONAL DEL NOROESTE (CUORNO-LIASD), MAO, PROV. VALVERDE					142,337,448.00	0.00	0.00	0.00	0.00	142,337,448.00	124,100,000.00	0.00	124,100,000.00	266,437,448.00
27		CONSTRUCCION OBRAS EN LA SEDE CENTRAL DE LA UNIVERSIDAD AUTONOMA DE SANTO DOMINGO, DISTRITO NACIONAL					972,062,867.00	0.00	0.00	0.00	0.00	972,062,867.00	378,166,071.00	0.00	378,166,071.00	1,350,228,938.00
0051		CONSTRUCCION EDIFICIO TECNOLÓGICO DE LA UASD, (SEDE CENTRAL), DISTRITO NACIONAL					376,262,400.00	0.00	0.00	0.00	0.00	376,262,400.00	0.00	0.00	376,262,400.00	376,262,400.00
0052		CONSTRUCCION TORRE ADMINISTRATIVA DE LA UNIVERSIDAD AUTONOMA DE SANTO DOMINGO, UASD, (SEDE CENTRAL), DISTRITO NACIONAL					166,784,333.00	0.00	0.00	0.00	0.00	166,784,333.00	0.00	0.00	166,784,333.00	166,784,333.00
0053		CONSTRUCCION COMEDOR UNIVERSIDAD AUTONOMA DE SANTO DOMINGO (SEDE CENTRAL), DISTRITO NACIONAL					188,141,200.00	0.00	0.00	0.00	0.00	188,141,200.00	0.00	0.00	188,141,200.00	188,141,200.00
0054		CONSTRUCCION CENTRO COMPRENSIVO DE CANCER DR. HERIBERTO PETER, SANTO DOMINGO, DISTRITO NACIONAL					126,427,467.00	0.00	0.00	0.00	0.00	126,427,467.00	0.00	0.00	126,427,467.00	126,427,467.00
0055		CONSTRUCCION EDIFICIO DE PARQUEOS UNIVERSIDAD AUTONOMA DE SANTO DOMINGO (SEDE CENTRAL), DISTRITO NACIONAL					126,427,467.00	0.00	0.00	0.00	0.00	126,427,467.00	0.00	0.00	126,427,467.00	126,427,467.00
0056		EQUIPAMIENTO EDIFICIO TECNOLÓGICO DE LA UASD					0.00	0.00	0.00	0.00	0.00	0.00	378,166,071.00	0.00	378,166,071.00	378,166,071.00

Distribucion Por Estructura Programatica, Segun Grupo De Fuente De Financiamiento

Sistema Integrado de Gestión Financiera

Periodo: 2010

Capítulo SubCapítulo Programa SubPrograma Proyecto Actividad Obra		File General	File Destino Especifico	File Propios	Transferencias	Credito Interno	Total File Internas	Credito Externo	Donaciones Externas	Total File Externas	Total
Total General		31,462,370,423.00	17,925,046.00	0.00	0.00	972,460,000.00	32,452,755,471.30	10,774,415,200.00	0.00	10,774,415,200.00	43,227,171,671.00
0201	PRESENCIA DE LA REPUBLICA										
05	OFICINA SUPERVISORA DE OBRAS DEL ESTADO	31,462,370,423.00	17,925,046.00	0.00	0.00	972,460,000.00	32,452,755,471.30	10,774,415,200.00	0.00	10,774,415,200.00	43,227,171,671.00
16	CONSTRUCCION Y RECONSTRUCCION DE OBRAS PARA CENTROS EDUCATIVOS	3,712,714,622.00	0.00	0.00	0.00	0.00	3,712,714,622.00	10,412,172,500.00	0.00	10,412,172,500.00	14,124,897,122.00
00	N/A	1,849,936,603.00	0.00	0.00	0.00	0.00	1,849,936,603.00	1,888,875,000.00	0.00	1,888,875,000.00	3,738,811,603.00
28	CONSTRUCCION INSTITUTO TECNICO COMUNITARIO DE LAS AMERICAS	1,849,936,603.00	0.00	0.00	0.00	0.00	1,849,936,603.00	1,888,875,000.00	0.00	1,888,875,000.00	3,738,811,603.00
0652	EQUIPAMIENTO DEL INSTITUTO SUPERIOR TECNICO COMUNITARIO, (ITC) DE LA PROVINCIA DE SANTO DOMINGO	0.00	0.00	0.00	0.00	0.00	0.00	474,108,929.00	0.00	474,108,929.00	474,108,929.00
30	RECONSTRUCCION DE OTROS CENTROS EDUCATIVOS	239,401,980.00	0.00	0.00	0.00	0.00	239,401,980.00	0.00	0.00	239,401,980.00	239,401,980.00
051	CONSTRUCCION CENTRO DE CAPACITACION INDOTEL, MOCA, ESPALLAT	2,846,052.00	0.00	0.00	0.00	0.00	2,846,052.00	0.00	0.00	2,846,052.00	2,846,052.00
052	CONSTRUCCION CENTRO DE FORMACION Y SOPORTE A LA COMPETITIVIDAD Y PRODUCCION EMPRESARIAL DEL INFOTEP, DISTRITO NACIONAL	142,466,328.00	0.00	0.00	0.00	0.00	142,466,328.00	0.00	0.00	142,466,328.00	142,466,328.00
054	CONSTRUCCION EDIFICIO DE PARQUEOS Y LABORATORIOS DE INTEC, SANTO DOMINGO, DISTRITO NACIONAL	9,407,060.00	0.00	0.00	0.00	0.00	9,407,060.00	0.00	0.00	9,407,060.00	9,407,060.00
055	CONSTRUCCION POLITECNICO DE LA UNIVERSIDAD CATOLICA NORDESTANA (UCNE) SAN FRANCISCO DE MACORIS	9,407,060.00	0.00	0.00	0.00	0.00	9,407,060.00	0.00	0.00	9,407,060.00	9,407,060.00
056	CONSTRUCCION DEL CENTRO ESTUDIANTIL DE LA UNIVERSIDAD CATOLICA NORDESTANA (UCNE) SAN FRANCISCO DE MACORIS	9,407,060.00	0.00	0.00	0.00	0.00	9,407,060.00	0.00	0.00	9,407,060.00	9,407,060.00
057	RECONSTRUCCION DEL EDIFICIO MULTUSOS UNIVERSIDAD CATOLICA TECNOLOGICA DEL CBAO (UCAITEC), PROV. LA VEGA	9,407,060.00	0.00	0.00	0.00	0.00	9,407,060.00	0.00	0.00	9,407,060.00	9,407,060.00
058	CONSTRUCCION EDIFICIO ADMINISTRATIVO DE LA UNIVERSIDAD CATOLICA TECNOLOGICA DEL CBAO (UCAITEC), PROV. LA VEGA	9,407,060.00	0.00	0.00	0.00	0.00	9,407,060.00	0.00	0.00	9,407,060.00	9,407,060.00
059	CONSTRUCCION DEL EDIFICIO DE BIBLIOTECA DE LA UNIVERSIDAD CATOLICA TECNOLOGICA DEL CBAO (UCAITEC), PROV. LA VEGA	9,407,060.00	0.00	0.00	0.00	0.00	9,407,060.00	0.00	0.00	9,407,060.00	9,407,060.00
060	CONSTRUCCION BIBLIOTECA DE LA UNIVERSIDAD CATOLICA TECNOLOGICA DE SANTIAGO (UTESA), PROV. SANTIAGO	9,407,060.00	0.00	0.00	0.00	0.00	9,407,060.00	0.00	0.00	9,407,060.00	9,407,060.00
061	CONSTRUCCION DE OBRAS EN LA UNIVERSIDAD CATOLICA NORDESTANA (UCNE) SAN FRANCISCO DE MACORIS, PROV. DUARTE	9,407,060.00	0.00	0.00	0.00	0.00	9,407,060.00	0.00	0.00	9,407,060.00	9,407,060.00
062	CONSTRUCCION PLAZA CAFETERIA DE LA UNIVERSIDAD CATOLICA TECNOLOGICA DEL CBAO (UCAITEC) PROVINCIA LA VEGA	9,407,060.00	0.00	0.00	0.00	0.00	9,407,060.00	0.00	0.00	9,407,060.00	9,407,060.00
063	CONSTRUCCION DE EDIFICIO DOCENTE EN EL INSTITUTO SUPERIOR DE AGRICULTURA (ISA), SANTIAGO	9,407,060.00	0.00	0.00	0.00	0.00	9,407,060.00	0.00	0.00	9,407,060.00	9,407,060.00
17	CONSTRUCCION Y RECONSTRUCCION DE CENTROS RELIGIOSOS	100,196,796.00	0.00	0.00	0.00	0.00	100,196,796.00	0.00	0.00	100,196,796.00	100,196,796.00
00	N/A	100,196,796.00	0.00	0.00	0.00	0.00	100,196,796.00	0.00	0.00	100,196,796.00	100,196,796.00
01	CONSTRUCCION Y RECONSTRUCCION DE OBRAS PARA CENTROS RELIGIOSOS REGION	12,104,143.00	0.00	0.00	0.00	0.00	12,104,143.00	0.00	0.00	12,104,143.00	12,104,143.00
051	CONSTRUCCION CENTROS RELIGIOSOS EN EL DISTRITO NACIONAL	11,617,633.00	0.00	0.00	0.00	0.00	11,617,633.00	0.00	0.00	11,617,633.00	11,617,633.00
052	CONSTRUCCION DE CENTROS RELIGIOSOS, SANTO DOMINGO NORTE	486,510.00	0.00	0.00	0.00	0.00	486,510.00	0.00	0.00	486,510.00	486,510.00
02	CONSTRUCCION Y RECONSTRUCCION DE OBRAS PARA CENTROS RELIGIOSOS REGION	31,963,245.00	0.00	0.00	0.00	0.00	31,963,245.00	0.00	0.00	31,963,245.00	31,963,245.00
051	CONSTRUCCION CENTROS RELIGIOSOS EN LA PROVINCIA PERAVIA	606,378.00	0.00	0.00	0.00	0.00	606,378.00	0.00	0.00	606,378.00	606,378.00
052	CONSTRUCCION CAMPAMENTO JUVENIL ADVENTISTA NAJAYO, PROVINCIA SAN CRISTOBAL, R.D.	31,356,867.00	0.00	0.00	0.00	0.00	31,356,867.00	0.00	0.00	31,356,867.00	31,356,867.00
03	CONSTRUCCION Y RECONSTRUCCION DE OBRAS PARA CENTROS RELIGIOSOS REGION DEL	8,221,965.00	0.00	0.00	0.00	0.00	8,221,965.00	0.00	0.00	8,221,965.00	8,221,965.00
051	CONSTRUCCION CENTROS RELIGIOSOS EN SAN PEDRO DE MACORIS	3,969,434.00	0.00	0.00	0.00	0.00	3,969,434.00	0.00	0.00	3,969,434.00	3,969,434.00
052	CONSTRUCCION DE CENTROS RELIGIOSOS EN LA PROVINCIA LA ALTAGRACIA	4,073,344.00	0.00	0.00	0.00	0.00	4,073,344.00	0.00	0.00	4,073,344.00	4,073,344.00
053	CONSTRUCCION DE CENTROS RELIGIOSOS EN LA PROVINCIA EL SEIBO	179,187.00	0.00	0.00	0.00	0.00	179,187.00	0.00	0.00	179,187.00	179,187.00
04	CONSTRUCCION Y RECONSTRUCCION DE OBRAS PARA CENTROS RELIGIOSOS REGION	6,375,347.00	0.00	0.00	0.00	0.00	6,375,347.00	0.00	0.00	6,375,347.00	6,375,347.00
051	CONSTRUCCION CENTROS RELIGIOSOS EN LA PROVINCIA DUARTE	4,668,017.00	0.00	0.00	0.00	0.00	4,668,017.00	0.00	0.00	4,668,017.00	4,668,017.00
052	CONSTRUCCION CENTROS RELIGIOSOS EN LA PROVINCIA SAMANA	1,515,946.00	0.00	0.00	0.00	0.00	1,515,946.00	0.00	0.00	1,515,946.00	1,515,946.00
054	CONSTRUCCION DE CENTROS RELIGIOSOS EN LA PROVINCIA MARIA TRINIDAD SANCHEZ	201,385.00	0.00	0.00	0.00	0.00	201,385.00	0.00	0.00	201,385.00	201,385.00
05	CONSTRUCCION Y RECONSTRUCCION DE OBRAS PARA CENTROS RELIGIOSOS REGION	13,172,046.00	0.00	0.00	0.00	0.00	13,172,046.00	0.00	0.00	13,172,046.00	13,172,046.00
051	CONSTRUCCION CENTROS RELIGIOSOS EN LA PROVINCIA MONSENOR NIQUEL	773,125.00	0.00	0.00	0.00	0.00	773,125.00	0.00	0.00	773,125.00	773,125.00
052	CONSTRUCCION DE CENTROS RELIGIOSOS EN LA PROV. LA VEGA	4,869,944.00	0.00	0.00	0.00	0.00	4,869,944.00	0.00	0.00	4,869,944.00	4,869,944.00
053	REMODELACION CASA CURIAL Y PARQUEOS IGLESIA LAS MERCEDES SANTO CERRO, PROV. LA VEGA	270,028.00	0.00	0.00	0.00	0.00	270,028.00	0.00	0.00	270,028.00	270,028.00
054	AMUEBLAMIENTO DE LA IGLESIA JARABACOA, PROV. LA VEGA	172,694.00	0.00	0.00	0.00	0.00	172,694.00	0.00	0.00	172,694.00	172,694.00
055	RECONSTRUCCION DE CENTROS RELIGIOSOS EN LA PROVINCIA SANCHEZ RAMIREZ	1,412,930.00	0.00	0.00	0.00	0.00	1,412,930.00	0.00	0.00	1,412,930.00	1,412,930.00
056	REMODELACION DEL EDIFICIO, TEATRO-AUDITORIO Y VARIAS AREAS DEL CENTRO	5,683,424.00	0.00	0.00	0.00	0.00	5,683,424.00	0.00	0.00	5,683,424.00	5,683,424.00

Distribucion Por Estructura Programatica, Segun Grupo De Fuente De Financiamiento

Sistema Integrado de Gestion Financiera

Periodo: 2010

Capitulo	SubCapitulo	Programa	SubPrograma	Proyecto	Actividad	Obra	File General	File Destino Especifico	File Propios	Transferencias	Credito Interno	Total Files Internas	Credito Externo	Donaciones Externas	Total Files Externas	Total
Total General							31,462,370.423.00	17,925,046.00	0.00	0.00	972,460,000.00	32,432,755,471.30	10,774,415,200.00	0.00	10,774,415,200.00	43,227,171,671.00
0201						PRESENCIA DE LA REPUBLICA	31,462,370.423.00	17,925,046.00	0.00	0.00	972,460,000.00	32,432,755,471.30	10,774,415,200.00	0.00	10,774,415,200.00	43,227,171,671.00
05						OFICINA SUPERVISORA DE OBRAS DEL ESTADO	3,712,714.622.00	0.00	0.00	0.00	0.00	3,712,714.622.00	10,412,172,500.00	0.00	10,412,172,500.00	14,124,897,122.00
17						CONSTRUCCION Y RECONSTRUCCION DE CENTROS RELIGIOSOS	100,195,766.00	0.00	0.00	0.00	0.00	100,195,766.00	0.00	0.00	100,195,766.00	100,195,766.00
00						N/A	100,195,766.00	0.00	0.00	0.00	0.00	100,195,766.00	0.00	0.00	100,195,766.00	100,195,766.00
06						CONSTRUCCION Y RECONSTRUCCION DE OBRAS PARA CENTROS RELIGIOSOS REGION	16,807,475.00	0.00	0.00	0.00	0.00	16,807,475.00	0.00	0.00	16,807,475.00	16,807,475.00
051						RECONSTRUCCION DE CENTROS RELIGIOSOS EN LA PROVINCIA DE SANTIAGO	11,612,332.00	0.00	0.00	0.00	0.00	11,612,332.00	0.00	0.00	11,612,332.00	11,612,332.00
052						CONSTRUCCION DE CENTROS RELIGIOSOS EN LA PROVINCIA PUERTO PLATA	3,962,397.00	0.00	0.00	0.00	0.00	3,962,397.00	0.00	0.00	3,962,397.00	3,962,397.00
055						CONSTRUCCION DE CENTROS RELIGIOSOS EN LA PROVINCIA ESPAILLAT	1,212,756.00	0.00	0.00	0.00	0.00	1,212,756.00	0.00	0.00	1,212,756.00	1,212,756.00
08						CONSTRUCCION Y RECONSTRUCCION DE OBRAS PARA CENTROS RELIGIOSOS REGION DEL	10,647,547.00	0.00	0.00	0.00	0.00	10,647,547.00	0.00	0.00	10,647,547.00	10,647,547.00
051						RECONSTRUCCION CENTROS RELIGIOSOS EN LA PROVINCIA SAN JUAN DE LA MAGUANA	10,253,948.00	0.00	0.00	0.00	0.00	10,253,948.00	0.00	0.00	10,253,948.00	10,253,948.00
052						CONSTRUCCION DE CENTROS RELIGIOSOS EN LA PROVINCIA DE AZUA	393,599.00	0.00	0.00	0.00	0.00	393,599.00	0.00	0.00	393,599.00	393,599.00
10						CONSTRUCCION Y RECONSTRUCCION DE OBRAS PARA CENTROS RELIGIOSOS REGION	905,019.00	0.00	0.00	0.00	0.00	905,019.00	0.00	0.00	905,019.00	905,019.00
051						CONSTRUCCION DE CENTROS RELIGIOSOS EN LA PROVINCIA DE BARAHONA	905,019.00	0.00	0.00	0.00	0.00	905,019.00	0.00	0.00	905,019.00	905,019.00
18						CONSTRUCCION Y RECONSTRUCCION DE OFICINAS GUBERNAMENTALES	216,252,447.00	0.00	0.00	0.00	0.00	216,252,447.00	0.00	0.00	216,252,447.00	216,252,447.00
00						N/A	216,252,447.00	0.00	0.00	0.00	0.00	216,252,447.00	0.00	0.00	216,252,447.00	216,252,447.00
01						CONSTRUCCION Y RECONSTRUCCION DE OBRAS PARA OFICINAS GUBERNAMENTALES	216,252,447.00	0.00	0.00	0.00	0.00	216,252,447.00	0.00	0.00	216,252,447.00	216,252,447.00
052						REHABILITACION Y AMPLIACION ARCHIVO GENERAL DE LA NACION, DISTRITO NACIONAL	15,794,781.00	0.00	0.00	0.00	0.00	15,794,781.00	0.00	0.00	15,794,781.00	15,794,781.00
053						CONSTRUCCION EDIFICIO SECRETARIA DE ESTADO DE MEDIO AMBIENTE Y RECURSOS NATURALES, DIST. IAC.	164,841,200.00	0.00	0.00	0.00	0.00	164,841,200.00	0.00	0.00	164,841,200.00	164,841,200.00
055						REMODELACION Y AMPLIACION OFICINAS ORGANIZACION DE ESTADOS AMERICANOS, DISTRITO NACIONAL	21,695,988.00	0.00	0.00	0.00	0.00	21,695,988.00	0.00	0.00	21,695,988.00	21,695,988.00
060						REHABILITACION DE LA GOBERNACION DE SAN FRANCISCO DE MACORIS, PROV. DUARTE	259,172.00	0.00	0.00	0.00	0.00	259,172.00	0.00	0.00	259,172.00	259,172.00
070						RECONSTRUCCION Y REMODELACION AREAS DEL SUPERMERCADO DE LA VEGA, R. D. (INESPRE)	454,032.00	0.00	0.00	0.00	0.00	454,032.00	0.00	0.00	454,032.00	454,032.00
078						READECUACION Y EQUIPAMIENTO MOBILIARIO DE LA CAMARA DE CUENTAS DE LA REPUBLICA DOMINICANA	13,207,374.00	0.00	0.00	0.00	0.00	13,207,374.00	0.00	0.00	13,207,374.00	13,207,374.00
19						CONSTRUCCION Y RECONSTRUCCION DE OBRAS PARA RECREACION Y CULTURA	597,672,816.00	0.00	0.00	0.00	0.00	597,672,816.00	0.00	0.00	597,672,816.00	597,672,816.00
00						N/A	597,672,816.00	0.00	0.00	0.00	0.00	597,672,816.00	0.00	0.00	597,672,816.00	597,672,816.00
01						CONSTRUCCION Y RECONSTRUCCION DE OBRAS PARA RECREACION Y CULTURA REGION	597,672,816.00	0.00	0.00	0.00	0.00	597,672,816.00	0.00	0.00	597,672,816.00	597,672,816.00
051						REHABILITACION EDIFICIO BIBLIOTECA Y AUDITORIO CENTRO CIVICO MAURICIO BAEZ, D.N.	424,533,695.00	0.00	0.00	0.00	0.00	424,533,695.00	0.00	0.00	424,533,695.00	424,533,695.00
052						CONSTRUCCION PARQUEOS Y REHABILITACION PALACIO DE BELLAS ARTES, DISTRITO NACIONAL	16,554,207.00	0.00	0.00	0.00	0.00	16,554,207.00	0.00	0.00	16,554,207.00	16,554,207.00
053						REHABILITACION DE AREAS TEATRO POPULAR EN VILLA JUANA D. N.	68,785,194.00	0.00	0.00	0.00	0.00	68,785,194.00	0.00	0.00	68,785,194.00	68,785,194.00
054						REMODELACION Y RECONSTRUCCION EDIFICIO CASTILLO DEL CERRO, PROV. SAN CRISTOBAL	11,852,996.00	0.00	0.00	0.00	0.00	11,852,996.00	0.00	0.00	11,852,996.00	11,852,996.00
057						EQUIPAMIENTO BIBLIOTECA NACIONAL, DISTRITO NACIONAL	225,769,440.00	0.00	0.00	0.00	0.00	225,769,440.00	0.00	0.00	225,769,440.00	225,769,440.00
058						REMODELACION Y RECONSTRUCCION EDIFICIO CASTILLO DEL CERRO, PROV. SAN CRISTOBAL	8,436,060.00	0.00	0.00	0.00	0.00	8,436,060.00	0.00	0.00	8,436,060.00	8,436,060.00
059						CONSTRUCCION DE LA SEDE DE LA ACADEMIA DOMINICANA DE HISTORIA	30,424,065.00	0.00	0.00	0.00	0.00	30,424,065.00	0.00	0.00	30,424,065.00	30,424,065.00
03						EQUIPAMIENTO BIBLIOTECA NACIONAL	62,713,733.00	0.00	0.00	0.00	0.00	62,713,733.00	0.00	0.00	62,713,733.00	62,713,733.00
051						CONSTRUCCION Y RECONSTRUCCION DE OBRAS PARA RECREACION Y CULTURA REGION RESTAURACION Y TERMINACION BIBLIOTECA MUNICIPAL DE BONAHO, PROV. MONSEÑOR NOEL	100,997,014.00	0.00	0.00	0.00	0.00	100,997,014.00	0.00	0.00	100,997,014.00	100,997,014.00
052						CONSTRUCCION CENTRO CULTURAL PROVINCIA LA VEGA	5,910,268.00	0.00	0.00	0.00	0.00	5,910,268.00	0.00	0.00	5,910,268.00	5,910,268.00
053						CONSTRUCCION DE LA CIUDAD DE LA CULTURA PROFESOR JUAN BOSCH, EN LA VEGA	94,070,600.00	0.00	0.00	0.00	0.00	94,070,600.00	0.00	0.00	94,070,600.00	94,070,600.00
054						REMODELACION DEL EDIFICIO RADIO SANTA MARIA, PROV. LA VEGA	662,334.00	0.00	0.00	0.00	0.00	662,334.00	0.00	0.00	662,334.00	662,334.00
04						CONSTRUCCION Y RECONSTRUCCION DE OBRAS PARA RECREACION Y CULTURA REGION	333,812.00	0.00	0.00	0.00	0.00	333,812.00	0.00	0.00	333,812.00	333,812.00
052						CONSTRUCCION PARQUE DUARTE EN MOCA, PROV. ESPAILLAT	20,772,251.00	0.00	0.00	0.00	0.00	20,772,251.00	0.00	0.00	20,772,251.00	20,772,251.00
053						CONSTRUCCION PINTURA VARIOS MURALES EN MOCA, PROV. ESPAILLAT	2,636,102.00	0.00	0.00	0.00	0.00	2,636,102.00	0.00	0.00	2,636,102.00	2,636,102.00
054						CONSTRUCCION TEATRO DON BOSCO (PARTE A) E INSTALACION ELECTRICA TEATRO DON BOSCO (PARTE B) MOCA, ESPAILLAT	629,726.00	0.00	0.00	0.00	0.00	629,726.00	0.00	0.00	629,726.00	629,726.00
055						CONVENIO DE COOPERACION PARA LA GESTION DEL CENTRO HISTORICO DE SANTIAGO	6,915,990.00	0.00	0.00	0.00	0.00	6,915,990.00	0.00	0.00	6,915,990.00	6,915,990.00
06						CONSTRUCCION Y RECONSTRUCCION DE OBRAS PARA RECREACION Y CULTURA REGION DEL	10,386,433.00	0.00	0.00	0.00	0.00	10,386,433.00	0.00	0.00	10,386,433.00	10,386,433.00
051						TERMINACION REMODELACION DE ESCUELAS DE BELLAS ARTES EN LA PROVINCIA DE SAN JUAN DE LA MAGUANA	28,395,049.00	0.00	0.00	0.00	0.00	28,395,049.00	0.00	0.00	28,395,049.00	28,395,049.00
052						INSTALACION TRATAMIENTO ACUSTICO, VIDEO Y PROTECCION AUDITORIO DE LA ESCUELA	16,903,630.00	0.00	0.00	0.00	0.00	16,903,630.00	0.00	0.00	16,903,630.00	16,903,630.00
							11,204,903.00	0.00	0.00	0.00	11,204,903.00	0.00	0.00	0.00	11,204,903.00	11,204,903.00

Distribucion Por Estructura Programatica, Segun Grupo De Fuente De Financiamiento

Sistema Integrado de Gestión Financiera

Periodo: 2010

Capítulo.SubCapítulo.Programa.SubPrograma.Proyecto.Actividad.Obra	File General	File Destino Especifico	File Propios	Transferencias	Credito Interno	Total Fines Internas	Credito Externo	Donaciones Externas	Total Fines Externas	Total
Total General	31,462,370,423.00	17,925,048.00	0.00	0.00	972,460,000.00	32,452,755,471.30	10,774,416,200.00	0.00	10,774,416,200.00	43,227,171,671.00
0201	PRESENCIA DE LA REPUBLICA									
05	OFICINA SUPERVISORA DE OBRAS DEL ESTADO	17,925,048.00			972,460,000.00	32,452,755,471.30	10,774,416,200.00	0.00	10,774,416,200.00	43,227,171,671.00
19	CONSTRUCCION Y RECONSTRUCCION DE OBRAS PARA RECREACION Y CULTURA	3,712,714,622.00	0.00	0.00	0.00	3,712,714,622.00	10,412,172,500.00	0.00	10,412,172,500.00	14,124,897,122.00
00	N/A	587,672,816.00	0.00	0.00	0.00	587,672,816.00	0.00	0.00	0.00	587,672,816.00
06	CONSTRUCCION Y RECONSTRUCCION DE OBRAS PARA RECREACION Y CULTURA REGION DEL CERCAO, PROV. SAN JUAN DE LA MAGUANA	587,672,816.00	0.00	0.00	0.00	587,672,816.00	0.00	0.00	0.00	587,672,816.00
0071	REHABILITACION CASA CLUB BOMBERS (CENTRO DE CONVENCIONES) MUNICIPIO DE EL CERCAO, PROV. SAN JUAN DE LA MAGUANA	28,395,049.00	0.00	0.00	0.00	28,395,049.00	0.00	0.00	0.00	28,395,049.00
07	CONSTRUCCION Y RECONSTRUCCION DE OBRAS PARA RECREACION Y CULTURA REGION DOMINICANA	276,516.00	0.00	0.00	0.00	276,516.00	0.00	0.00	0.00	276,516.00
0051	CONSTRUCCION DEL CENTRO COMUNAL BOMBITA, PROVINCIA BARAHONA, REPUBLICA DOMINICANA	240,464.00	0.00	0.00	0.00	240,464.00	0.00	0.00	0.00	240,464.00
0052	CONSTRUCCION LOCAL CENTRO DE LA CULTURA DE JIMANI, INDEPENDENCIA	120,232.00	0.00	0.00	0.00	120,232.00	0.00	0.00	0.00	120,232.00
08	CONSTRUCCION Y RECONSTRUCCION DE OBRAS PARA RECREACION Y CULTURA REGION BARBARA, PROV. SAMANA	501,512.00	0.00	0.00	0.00	501,512.00	0.00	0.00	0.00	501,512.00
0053	CONVENIO DE COOPERACION PARA LA REMODELACION TEMPLO IGLESIA CATOLICA SANTA BARBARA, PROV. SAMANA	501,512.00	0.00	0.00	0.00	501,512.00	0.00	0.00	0.00	501,512.00
09	CONSTRUCCION Y RECONSTRUCCION DE OBRAS PARA RECREACION Y CULTURA REGION DE LA CASA DE LA CULTURA DE EL SEIBO	12,242,831.00	0.00	0.00	0.00	12,242,831.00	0.00	0.00	0.00	12,242,831.00
0051	CONSTRUCCION DE LA CASA DE LA CULTURA DE EL SEIBO	4,959,134.00	0.00	0.00	0.00	4,959,134.00	0.00	0.00	0.00	4,959,134.00
0052	CONSTRUCCION DE UNA PLAZA ARTESANAL Y TURISTICA EN LA ROMANA	7,283,697.00	0.00	0.00	0.00	7,283,697.00	0.00	0.00	0.00	7,283,697.00
20	CONSTRUCCION Y REHABILITACION DE CAMINOS VECINALES	39,354,184.00	0.00	0.00	0.00	39,354,184.00	0.00	0.00	0.00	39,354,184.00
00	N/A	39,354,184.00	0.00	0.00	0.00	39,354,184.00	0.00	0.00	0.00	39,354,184.00
01	CONSTRUCCION, RECONSTRUCCION Y REHABILITACION DE CAMINOS VECINALES	39,354,184.00	0.00	0.00	0.00	39,354,184.00	0.00	0.00	0.00	39,354,184.00
0051	CONSTRUCCION Y REHABILITACION DE CAMINOS VECINALES EN LA PROVINCIA HERMANAS MIRABAL	14,645,978.00	0.00	0.00	0.00	14,645,978.00	0.00	0.00	0.00	14,645,978.00
0053	CONSTRUCCION Y REHABILITACION DE CAMINOS VECINALES EN LA PROVINCIA DE SAN JUAN DE LA MAGUANA	24,708,206.00	0.00	0.00	0.00	24,708,206.00	0.00	0.00	0.00	24,708,206.00
21	CONSTRUCCION Y REHABILITACION DE VIVIENDAS	26,798,688.00	0.00	0.00	0.00	26,798,688.00	176,477,500.00	0.00	176,477,500.00	203,276,188.00
00	N/A	26,798,688.00	0.00	0.00	0.00	26,798,688.00	176,477,500.00	0.00	176,477,500.00	203,276,188.00
01	CONSTRUCCION Y REHABILITACION DE VIVIENDAS REGION DISTRITO NACIONAL	0.00	0.00	0.00	0.00	0.00	176,477,500.00	0.00	176,477,500.00	176,477,500.00
0053	CONSTRUCCION URBANIZACION MERCADO SANTO DOMINGO (TERA ETAPA), D.N.	0.00	0.00	0.00	0.00	0.00	176,477,500.00	0.00	176,477,500.00	176,477,500.00
03	CONSTRUCCION Y REHABILITACION DE VIVIENDAS REGION NORCENTRAL SANTIAGO	23,922,928.00	0.00	0.00	0.00	23,922,928.00	0.00	0.00	0.00	23,922,928.00
0052	PINTURA FACHADA EDIFICIOS EN VARIOS SECTORES DE LA CIUDAD DE SANTIAGO, PROV. SANTIAGO	11,293,534.00	0.00	0.00	0.00	11,293,534.00	0.00	0.00	0.00	11,293,534.00
0053	REHABILITACION Y REMOZAMIENTO FACHADA EDIFICIOS BARRIO EL COIGO, PROV. SANTIAGO	86,648.00	0.00	0.00	0.00	86,648.00	0.00	0.00	0.00	86,648.00
0054	CONSTRUCCION PROYECTO HABITACIONAL PROFESOR JUAN BOSCH, PROV. SANTIAGO DE LOS CABALLEROS	12,542,746.00	0.00	0.00	0.00	12,542,746.00	0.00	0.00	0.00	12,542,746.00
05	PINTURA GENERAL DEL PROYECTO HABITACIONAL SAN JUAN Y EL ESTADIO MUNICIPAL H.N.S. SUAREZ, PROV. SAN JUAN	2,875,740.00	0.00	0.00	0.00	2,875,740.00	0.00	0.00	0.00	2,875,740.00
0051	REPARACION DE 165 VIVIENDAS EN PUNTA CANA, PROVINCIA DE SAN JUAN DE LA MAGUANA, R.D.	946,576.00	0.00	0.00	0.00	946,576.00	0.00	0.00	0.00	946,576.00
0052	CONSTRUCCION Y RECONSTRUCCION DE PUENTES	1,930,164.00	0.00	0.00	0.00	1,930,164.00	0.00	0.00	0.00	1,930,164.00
22	N/A	1,930,164.00	0.00	0.00	0.00	1,930,164.00	0.00	0.00	0.00	1,930,164.00
00	N/A	11,015,929.00	0.00	0.00	0.00	11,015,929.00	0.00	0.00	0.00	11,015,929.00
01	CONSTRUCCION Y RECONSTRUCCION DE PUENTES REGION DEL VALLE	11,015,929.00	0.00	0.00	0.00	11,015,929.00	0.00	0.00	0.00	11,015,929.00
0051	AMPLIACION PUENTE SOBRE EL RIO TENGUERENGUE EN LA ENTRADA DEL MUNICIPIO DE SAN JUAN, CARRETERA SAN JUAN, PROV. SAN JUAN DE LA MAG	1,277,084.00	0.00	0.00	0.00	1,277,084.00	0.00	0.00	0.00	1,277,084.00
0052	RECONSTRUCCION DEL PUENTE RIO BAO PROVINCIA SAN JUAN, R.D.	5,617,324.00	0.00	0.00	0.00	5,617,324.00	0.00	0.00	0.00	5,617,324.00
0053	CONSTRUCCION DEL PUENTE BAHEN CAJON RIO SAN JUAN PROVINCIA SAN JUAN, R.D.	4,221,521.00	0.00	0.00	0.00	4,221,521.00	0.00	0.00	0.00	4,221,521.00
23	CONSTRUCCION Y RECONSTRUCCION DE OBRAS HIDRAULICAS Y SANITARIAS	38,128,222.00	0.00	0.00	0.00	38,128,222.00	0.00	0.00	0.00	38,128,222.00
00	N/A	38,128,222.00	0.00	0.00	0.00	38,128,222.00	0.00	0.00	0.00	38,128,222.00
01	CONSTRUCCION Y RECONSTRUCCION DE OBRAS HIDRAULICAS Y SANITARIAS REGION CIBAO	21,970,912.00	0.00	0.00	0.00	21,970,912.00	0.00	0.00	0.00	21,970,912.00
0051	CARRER BAYACANES, CONST. C.V., PROV. LA VEGA	1,970,912.00	0.00	0.00	0.00	1,970,912.00	0.00	0.00	0.00	1,970,912.00
0052	CONSTRUCCION MURO DE GAVIONES DISTRITO MUNICIPAL LA PEÑA	20,000,000.00	0.00	0.00	0.00	20,000,000.00	0.00	0.00	0.00	20,000,000.00
02	CONSTRUCCION Y RECONSTRUCCION DE OBRAS HIDRAULICAS Y SANITARIAS REGION	525,714.00	0.00	0.00	0.00	525,714.00	0.00	0.00	0.00	525,714.00
0051	CONSTRUCCION DE TANQUE REGULADOR DE 3,000 GALONES Y PINTURA FACHADA EDIFICIOS	525,714.00	0.00	0.00	0.00	525,714.00	0.00	0.00	0.00	525,714.00

Distribucion Por Estructura Programatica, Segun Grupo De Fuente De Financiamiento

Sistema Integrado de Gestión Financiera
Periodo: 2010

Capítulo.SubCapítulo.Programa.SubPrograma.Proyecto.Actividad.Obra	File General	File Destino Especifico	File Propios	Transferencias	Credito Interno	Total Fias Internas	Credito Externo	Donaciones Externas	Total Fias Externas	Total
Total General	31,462,370,423.00	17,925,048.00	0.00	0.00	972,460,000.00	32,452,755,471.30	10,774,415,200.00	0.00	10,774,415,200.00	43,227,171,671.00
0201	31,462,370,423.00	17,925,048.00	0.00	0.00	972,460,000.00	32,452,755,471.30	10,774,415,200.00	0.00	10,774,415,200.00	43,227,171,671.00
05	3,712,714,622.00	0.00	0.00	0.00	0.00	3,712,714,622.00	10,412,172,500.00	0.00	10,412,172,500.00	14,124,897,122.00
23	38,128,222.00	0.00	0.00	0.00	0.00	38,128,222.00	0.00	0.00	0.00	38,128,222.00
00	38,128,222.00	0.00	0.00	0.00	0.00	38,128,222.00	0.00	0.00	0.00	38,128,222.00
03	12,327,548.00	0.00	0.00	0.00	0.00	12,327,548.00	0.00	0.00	0.00	12,327,548.00
0051	12,327,548.00	0.00	0.00	0.00	0.00	12,327,548.00	0.00	0.00	0.00	12,327,548.00
04	3,304,048.00	0.00	0.00	0.00	0.00	3,304,048.00	0.00	0.00	0.00	3,304,048.00
0051	3,304,048.00	0.00	0.00	0.00	0.00	3,304,048.00	0.00	0.00	0.00	3,304,048.00
24	94,070,600.00	0.00	0.00	0.00	0.00	94,070,600.00	0.00	0.00	0.00	94,070,600.00
00	94,070,600.00	0.00	0.00	0.00	0.00	94,070,600.00	0.00	0.00	0.00	94,070,600.00
01	94,070,600.00	0.00	0.00	0.00	0.00	94,070,600.00	0.00	0.00	0.00	94,070,600.00
0051	94,070,600.00	0.00	0.00	0.00	0.00	94,070,600.00	0.00	0.00	0.00	94,070,600.00
25	22,785,031.00	0.00	0.00	0.00	0.00	22,785,031.00	0.00	0.00	0.00	22,785,031.00
00	22,785,031.00	0.00	0.00	0.00	0.00	22,785,031.00	0.00	0.00	0.00	22,785,031.00
01	1,489,395.00	0.00	0.00	0.00	0.00	1,489,395.00	0.00	0.00	0.00	1,489,395.00
0051	1,489,395.00	0.00	0.00	0.00	0.00	1,489,395.00	0.00	0.00	0.00	1,489,395.00
02	4,716,788.00	0.00	0.00	0.00	0.00	4,716,788.00	0.00	0.00	0.00	4,716,788.00
0051	4,716,788.00	0.00	0.00	0.00	0.00	4,716,788.00	0.00	0.00	0.00	4,716,788.00
053	1,276,445.00	0.00	0.00	0.00	0.00	1,276,445.00	0.00	0.00	0.00	1,276,445.00
0054	401,365.00	0.00	0.00	0.00	0.00	401,365.00	0.00	0.00	0.00	401,365.00
03	16,578,848.00	0.00	0.00	0.00	0.00	16,578,848.00	0.00	0.00	0.00	16,578,848.00
0051	16,578,848.00	0.00	0.00	0.00	0.00	16,578,848.00	0.00	0.00	0.00	16,578,848.00
26	188,841,323.00	0.00	0.00	0.00	0.00	188,841,323.00	0.00	0.00	0.00	188,841,323.00
00	188,841,323.00	0.00	0.00	0.00	0.00	188,841,323.00	0.00	0.00	0.00	188,841,323.00
01	188,841,323.00	0.00	0.00	0.00	0.00	188,841,323.00	0.00	0.00	0.00	188,841,323.00
0051	188,841,323.00	0.00	0.00	0.00	0.00	188,841,323.00	0.00	0.00	0.00	188,841,323.00
052	2,247,950.00	0.00	0.00	0.00	0.00	2,247,950.00	0.00	0.00	0.00	2,247,950.00

Seccion Institucional : 11111 ADMINISTRACION CENTRAL
Ambito : 03 ORGANO RECTOR
Tipo Presupuesto : 01 FORMULACION
Libre CAP=0000-9999
Capítulo 0201 PRESIDENCIA DE LA REPUBLICA
Version Costo : 03

CAPITULO 202
SECRETARIA DE ESTADO DE
INTERIOR Y POLICIA
AÑO 2010



Distribucion Por Estructura Programatica, Segun Grupo De Fuente De Financiamiento

Sistema Integrado de Gestión Financiera
Periodo: 2010

Capítulo.SubCapítulo.Programa.SubPrograma.Proyecto.Actividad.Obra	Fte General	Fte Destino Especifico	Fte Propios	Transferencias	Credito Interno	Total Ftes Internas	Credito Externo	Donaciones Externas	Total Ftes Externas	Total
Total General	8,916,623,513.00	14,986,251,410.00	0.00	0.00	0.00	23,902,874,923.00	0.00	0.00	0.00	23,902,874,923.00
0202										
01	SEC-DE ESTADO DE INT. Y POL.	14,986,251,410.00	0.00	0.00	0.00	14,986,251,410.00	0.00	0.00	0.00	14,986,251,410.00
01	SECRETARIA DE ESTADO DE INTERIOR Y POLICIA	14,986,251,410.00	0.00	0.00	0.00	14,986,251,410.00	0.00	0.00	0.00	14,986,251,410.00
00	ACTIVIDADES CENTRALES	352,278,918.00	0.00	0.00	0.00	352,278,918.00	0.00	0.00	0.00	352,278,918.00
00	N/A	352,278,918.00	0.00	0.00	0.00	352,278,918.00	0.00	0.00	0.00	352,278,918.00
00	N/A	352,278,918.00	0.00	0.00	0.00	352,278,918.00	0.00	0.00	0.00	352,278,918.00
0001	DIRECCION Y COORDINACION	311,164,381.00	0.00	0.00	0.00	311,164,381.00	0.00	0.00	0.00	311,164,381.00
0002	COORDINACION DE GOBIERNOS PROVINCIALES	41,114,537.00	0.00	0.00	0.00	41,114,537.00	0.00	0.00	0.00	41,114,537.00
11	COORDINACION Y APLICACION DE PLANES DE SEGURIDAD INTERNA	244,328,677.00	0.00	0.00	0.00	244,328,677.00	0.00	0.00	0.00	244,328,677.00
00	N/A	244,328,677.00	0.00	0.00	0.00	244,328,677.00	0.00	0.00	0.00	244,328,677.00
00	N/A	244,328,677.00	0.00	0.00	0.00	244,328,677.00	0.00	0.00	0.00	244,328,677.00
0001	ASISTENCIA Y PREVENCION PARA SEGURIDAD DEMOCRATICA	106,461,579.00	0.00	0.00	0.00	106,461,579.00	0.00	0.00	0.00	106,461,579.00
0002	REGISTRO Y CONTROL DE ARMAS	20,295,321.00	0.00	0.00	0.00	20,295,321.00	0.00	0.00	0.00	20,295,321.00
0003	FORMACION Y CAPACITACION DE POLICIAS AUXILIARES	117,571,777.00	0.00	0.00	0.00	117,571,777.00	0.00	0.00	0.00	117,571,777.00
00	SERVICIOS Y CONTROL DE MIGRACION	168,676,746.00	0.00	0.00	0.00	168,676,746.00	0.00	0.00	0.00	168,676,746.00
00	N/A	168,676,746.00	0.00	0.00	0.00	168,676,746.00	0.00	0.00	0.00	168,676,746.00
00	N/A	168,676,746.00	0.00	0.00	0.00	168,676,746.00	0.00	0.00	0.00	168,676,746.00
0001	SERVICIOS DE DIRECCION ADM. Y COORDINACION	126,780,599.00	0.00	0.00	0.00	126,780,599.00	0.00	0.00	0.00	126,780,599.00
0002	SERVICIOS Y CONTROL DE PERMANENCIA DE EXTRANJEROS EN EL PAIS	14,133,173.00	0.00	0.00	0.00	14,133,173.00	0.00	0.00	0.00	14,133,173.00
0003	SERVICIOS Y CONTROL DE ENTRADAS Y SALIDAS DEL TERRITORIO NACIONAL	27,763,004.00	0.00	0.00	0.00	27,763,004.00	0.00	0.00	0.00	27,763,004.00
88	ADMINISTRACION DE CONTRIBUCIONES ESPECIALES	171,605,722.00	0.00	0.00	0.00	171,605,722.00	0.00	0.00	0.00	171,605,722.00
00	N/A	171,605,722.00	0.00	0.00	0.00	171,605,722.00	0.00	0.00	0.00	171,605,722.00
00	N/A	171,605,722.00	0.00	0.00	0.00	171,605,722.00	0.00	0.00	0.00	171,605,722.00
0000	ADM-DE ACTIVOS PASIVOS Y TRANSFERENCIAS	171,605,722.00	0.00	0.00	0.00	171,605,722.00	0.00	0.00	0.00	171,605,722.00
00	N/A	0.00	0.00	0.00	0.00	0.00	0.00	0.00	0.00	0.00
00	N/A	0.00	0.00	0.00	0.00	0.00	0.00	0.00	0.00	0.00
0000	POLICIA NACIONAL	14,986,251,410.00	0.00	0.00	0.00	14,986,251,410.00	0.00	0.00	0.00	14,986,251,410.00
00	N/A	0.00	0.00	0.00	0.00	0.00	0.00	0.00	0.00	0.00
00	N/A	14,986,251,410.00	0.00	0.00	0.00	14,986,251,410.00	0.00	0.00	0.00	14,986,251,410.00
0000	SERVICIOS DE SEGURIDAD CIUDADANA Y ORDEN PUBLICO	14,986,251,410.00	0.00	0.00	0.00	14,986,251,410.00	0.00	0.00	0.00	14,986,251,410.00
00	N/A	0.00	0.00	0.00	0.00	0.00	0.00	0.00	0.00	0.00
00	N/A	0.00	0.00	0.00	0.00	0.00	0.00	0.00	0.00	0.00
0001	DIRECCION Y COORDINACION	7,979,733,460.00	0.00	0.00	0.00	7,979,733,460.00	0.00	0.00	0.00	7,979,733,460.00
0002	SERVICIO DE CONTROL DE TRANSITO METROPOLITANO	5,885,117,990.00	0.00	0.00	0.00	5,885,117,990.00	0.00	0.00	0.00	5,885,117,990.00
0003	FORMACION Y CAPACITACION POLICIAL	5,885,117,990.00	0.00	0.00	0.00	5,885,117,990.00	0.00	0.00	0.00	5,885,117,990.00
0004	INTEGRACION DE LA POLICIA NACIONAL CON LA COMUNIDAD	5,048,044,418.00	0.00	0.00	0.00	5,048,044,418.00	0.00	0.00	0.00	5,048,044,418.00
0005	INNOVACION Y TRANSFORMACION POLICIAL	178,040,103.00	0.00	0.00	0.00	178,040,103.00	0.00	0.00	0.00	178,040,103.00
0006	EXPOSICION Y MUESTRA DE LA HISTORIA POLICIAL	496,100,207.00	0.00	0.00	0.00	496,100,207.00	0.00	0.00	0.00	496,100,207.00
0007	PREVENCION DEL CRIMEN	154,380,916.00	0.00	0.00	0.00	154,380,916.00	0.00	0.00	0.00	154,380,916.00
0008	INVESTIGACION DEL CRIMEN	19,157,084.00	0.00	0.00	0.00	19,157,084.00	0.00	0.00	0.00	19,157,084.00
0009	SERVICIOS DE SEGURIDAD SOCIAL A MIEMBROS DE LA POLICIA NACIONAL	19,542,730.00	0.00	0.00	0.00	19,542,730.00	0.00	0.00	0.00	19,542,730.00
14		10,231,150.00	0.00	0.00	0.00	10,231,150.00	0.00	0.00	0.00	10,231,150.00
00	N/A	19,359,963.00	0.00	0.00	0.00	19,359,963.00	0.00	0.00	0.00	19,359,963.00
00	N/A	261,409.00	0.00	0.00	0.00	261,409.00	0.00	0.00	0.00	261,409.00
0001	SERVICIO DE SEGURIDAD SOCIAL A MIEMBROS ACTIVOS DE LA P.N.	378,944,981.00	0.00	0.00	0.00	378,944,981.00	0.00	0.00	0.00	378,944,981.00
0002	SERVICIO DE SEGURIDAD SOCIAL A MIEMBROS RETIRADOS DE LA P.N.	378,944,981.00	0.00	0.00	0.00	378,944,981.00	0.00	0.00	0.00	378,944,981.00
0003	PRESTACIONES HOSPITALARIAS DE SALUD DE LA P.N.	88,644,337.00	0.00	0.00	0.00	88,644,337.00	0.00	0.00	0.00	88,644,337.00
0004	SERVICIOS ADMINISTRATIVOS A MIEMBROS RETIRADOS DE LA P.N.	232,056,819.00	0.00	0.00	0.00	232,056,819.00	0.00	0.00	0.00	232,056,819.00
88	ADMINISTRACION DE CONTRIBUCIONES ESPECIALES	13,357,339.00	0.00	0.00	0.00	13,357,339.00	0.00	0.00	0.00	13,357,339.00
00	N/A	1,715,670,479.00	0.00	0.00	0.00	1,715,670,479.00	0.00	0.00	0.00	1,715,670,479.00
00	N/A	1,715,670,479.00	0.00	0.00	0.00	1,715,670,479.00	0.00	0.00	0.00	1,715,670,479.00
0000	ADMINISTRACION DE CONTRIBUCIONES ESPECIALES	1,715,670,479.00	0.00	0.00	0.00	1,715,670,479.00	0.00	0.00	0.00	1,715,670,479.00

Distribucion Por Estructura Programatica, Segun Grupo De Fuente De Financiamiento

Sistema Integrado de Gestión Financiera
Periodo: 2010

Capítulo.SubCapítulo.Programa.SubPrograma.Proyecto.Actividad.Obra	File General	File Destino Especifico	File Propios	Transferencias	Credito Interno	Total Fias Internas	Credito Externo	Donaciones Externas	Total Fias Externas	Total
---	--------------	-------------------------	--------------	----------------	-----------------	---------------------	-----------------	---------------------	---------------------	-------

Total General	8,916,623,513.00	14,986,251,410.00	0.00	0.00	0.00	23,902,874,923.00	0.00	0.00	23,902,874,923.00
---------------	------------------	-------------------	------	------	------	-------------------	------	------	-------------------

Seccion Institucional : 11111 ADMINISTRACION CENTRAL
Ambito : 03 ORGANISMO RECTOR
Tipo Presupuesto : 01 FORMULACION
Libre CAP=0000:9999
Capitulo 0202 SEC. DE ESTADO DE INT. Y POL.
Version Gasto : 03

CAPITULO 203
SECRETARIA DE ESTADO DE
LAS FUERZAS ARMADAS
AÑO 2010



Distribucion Por Estructura Programatica, Segun Grupo De Fuente De Financiamiento

Sistema Integrado de Gestión Financiera
Periodo: 2010

Capítulo.SubCapítulo.Programa.SubPrograma.Proyecto.Actividad.Obra	File General	File Destino Especifico	File Propios	Transferencias	Credito Interno	Total Fines Internas	Credito Externo	Donaciones Externas	Total Fines Externas	Total
Total General	11,818,510,308.00	0.00	0.00	0.00	0.00	11,818,510,308.00	509,779,976.00	0.00	509,779,976.00	12,328,290,284.00
0203										
01	SEC. DE ESTADO DE LAS FF AA	0.00	0.00	0.00	0.00	11,818,510,308.00	509,779,976.00	0.00	509,779,976.00	12,328,290,284.00
01	SEC. DE ESTADO DE LAS FF AA	4,418,583,870.00	0.00	0.00	0.00	4,418,583,870.00	0.00	0.00	0.00	4,418,583,870.00
00	DESPECHO DEL SECRETARIO	1,101,063,338.00	0.00	0.00	0.00	1,101,063,338.00	0.00	0.00	0.00	1,101,063,338.00
00	N/A	1,101,063,338.00	0.00	0.00	0.00	1,101,063,338.00	0.00	0.00	0.00	1,101,063,338.00
00	N/A	1,101,063,338.00	0.00	0.00	0.00	1,101,063,338.00	0.00	0.00	0.00	1,101,063,338.00
0001	DIRECCION Y COORDINACION	434,603,056.00	0.00	0.00	0.00	434,603,056.00	0.00	0.00	0.00	434,603,056.00
0002	SEGURIDAD SOCIAL Y MILITAR	46,836,210.00	0.00	0.00	0.00	46,836,210.00	0.00	0.00	0.00	46,836,210.00
0003	SERVICIOS DE CARTOGRAFIA	16,200,709.00	0.00	0.00	0.00	16,200,709.00	0.00	0.00	0.00	16,200,709.00
0004	REFORMA Y MODERNIZACION DE LAS FF AA	8,827,901.00	0.00	0.00	0.00	8,827,901.00	0.00	0.00	0.00	8,827,901.00
0005	ORGANIZACION Y COORDINACION CUADROS DE RESERVAS	36,484,075.00	0.00	0.00	0.00	36,484,075.00	0.00	0.00	0.00	36,484,075.00
0006	FOMENTO Y PRODUCCION CUNARIA	11,324,397.00	0.00	0.00	0.00	11,324,397.00	0.00	0.00	0.00	11,324,397.00
0007	SERVICIOS MEDICOS DE LAS FF AA	271,026,464.00	0.00	0.00	0.00	271,026,464.00	0.00	0.00	0.00	271,026,464.00
0008	SEGURIDAD PORTUARIA	30,706,983.00	0.00	0.00	0.00	30,706,983.00	0.00	0.00	0.00	30,706,983.00
0009	SUPERV. DE LOS SERV. DE VIGILANCIA PRIVADA	34,516,933.00	0.00	0.00	0.00	34,516,933.00	0.00	0.00	0.00	34,516,933.00
0010	SERVICIOS DE SEGURIDAD REGIONAL	9,814,683.00	0.00	0.00	0.00	9,814,683.00	0.00	0.00	0.00	9,814,683.00
0011	CUERPO ESPECIALIZADO DE SEGURIDAD METRO	106,883,273.00	0.00	0.00	0.00	106,883,273.00	0.00	0.00	0.00	106,883,273.00
0012	CUERPO ESPECIALIZADO SEGURIDAD FRONTERIZA	77,096,206.00	0.00	0.00	0.00	77,096,206.00	0.00	0.00	0.00	77,096,206.00
0016	COMANDO CONJUNTO NORTE	10,132,249.00	0.00	0.00	0.00	10,132,249.00	0.00	0.00	0.00	10,132,249.00
0022	COMANDO CONJUNTO ESTE	5,474,624.00	0.00	0.00	0.00	5,474,624.00	0.00	0.00	0.00	5,474,624.00
0023	COMANDO CONJUNTO SUR	5,137,585.00	0.00	0.00	0.00	5,137,585.00	0.00	0.00	0.00	5,137,585.00
14	EDUCACION Y CAPACITACION MILITAR	262,716,522.00	0.00	0.00	0.00	262,716,522.00	0.00	0.00	0.00	262,716,522.00
00	N/A	262,716,522.00	0.00	0.00	0.00	262,716,522.00	0.00	0.00	0.00	262,716,522.00
00	N/A	262,716,522.00	0.00	0.00	0.00	262,716,522.00	0.00	0.00	0.00	262,716,522.00
0001	EDUCACION Y CAPACITACION MILITAR	21,043,072.00	0.00	0.00	0.00	21,043,072.00	0.00	0.00	0.00	21,043,072.00
0002	ESCUELA DE GRADUADOS DE EDUCACION SUPERIOR (JUAN PABLO DUARTE)	21,648,926.00	0.00	0.00	0.00	21,648,926.00	0.00	0.00	0.00	21,648,926.00
0003	FORMACION MILITAR	22,090,290.00	0.00	0.00	0.00	22,090,290.00	0.00	0.00	0.00	22,090,290.00
0004	CAPACITACION MILITAR DE LOS DERECHOS HUMANOS	17,269,478.00	0.00	0.00	0.00	17,269,478.00	0.00	0.00	0.00	17,269,478.00
0005	ESPECIALIZACION DE ALTOS ESTUDIOS	16,363,008.00	0.00	0.00	0.00	16,363,008.00	0.00	0.00	0.00	16,363,008.00
0006	COORDINACION EVENTOS DEPORTIVOS	7,490,419.00	0.00	0.00	0.00	7,490,419.00	0.00	0.00	0.00	7,490,419.00
0007	SERVICIOS DE FORMACION VOCACIONAL	119,209,347.00	0.00	0.00	0.00	119,209,347.00	0.00	0.00	0.00	119,209,347.00
0008	ADJESTRAMIENTO EN DISCIPLINA MILITAR	27,603,982.00	0.00	0.00	0.00	27,603,982.00	0.00	0.00	0.00	27,603,982.00
86	ADMINISTRACION DE CONTRIBUCIONES ESPECIALES	3,064,802,010.00	0.00	0.00	0.00	3,064,802,010.00	0.00	0.00	0.00	3,064,802,010.00
00	N/A	3,064,802,010.00	0.00	0.00	0.00	3,064,802,010.00	0.00	0.00	0.00	3,064,802,010.00
0000	ADMINISTRACION DE CONTRIBUCIONES ESPECIALES	3,064,802,010.00	0.00	0.00	0.00	3,064,802,010.00	0.00	0.00	0.00	3,064,802,010.00
02	EJERCITO NACIONAL	3,506,391,426.00	0.00	0.00	0.00	3,506,391,426.00	0.00	0.00	0.00	3,506,391,426.00
11	DEFENSA TERRESTRE	3,506,391,426.00	0.00	0.00	0.00	3,506,391,426.00	0.00	0.00	0.00	3,506,391,426.00
00	N/A	3,506,391,426.00	0.00	0.00	0.00	3,506,391,426.00	0.00	0.00	0.00	3,506,391,426.00
00	N/A	3,506,391,426.00	0.00	0.00	0.00	3,506,391,426.00	0.00	0.00	0.00	3,506,391,426.00
0001	DIRECCION Y COORDINACION	1,063,621,969.00	0.00	0.00	0.00	1,063,621,969.00	0.00	0.00	0.00	1,063,621,969.00
0002	SERVICIOS DE DEFENSA TERRESTRE	2,154,610,821.00	0.00	0.00	0.00	2,154,610,821.00	0.00	0.00	0.00	2,154,610,821.00
0003	SANIDAD MILITAR	288,158,646.00	0.00	0.00	0.00	288,158,646.00	0.00	0.00	0.00	288,158,646.00
03	MARINA DE GUERRA	1,667,739,407.00	0.00	0.00	0.00	1,667,739,407.00	0.00	0.00	0.00	1,667,739,407.00
11	DEFENSA NAVAL	1,667,739,407.00	0.00	0.00	0.00	1,667,739,407.00	0.00	0.00	0.00	1,667,739,407.00
00	N/A	1,667,739,407.00	0.00	0.00	0.00	1,667,739,407.00	0.00	0.00	0.00	1,667,739,407.00
00	N/A	1,667,739,407.00	0.00	0.00	0.00	1,667,739,407.00	0.00	0.00	0.00	1,667,739,407.00
0001	DIRECCION Y COORDINACION	383,723,062.00	0.00	0.00	0.00	383,723,062.00	0.00	0.00	0.00	383,723,062.00
0002	SERVICIOS DE DEFENSA NAVAL	973,220,478.00	0.00	0.00	0.00	973,220,478.00	0.00	0.00	0.00	973,220,478.00
0003	DRAGADO, PRESA Y BALZAMIENTO	80,976,169.00	0.00	0.00	0.00	80,976,169.00	0.00	0.00	0.00	80,976,169.00
0004	EDUCACION NAVAL	39,354,408.00	0.00	0.00	0.00	39,354,408.00	0.00	0.00	0.00	39,354,408.00
0005	CONSTRUCCION, REPARACION DE BUQUES Y OTROS BIENES	12,880,404.00	0.00	0.00	0.00	12,880,404.00	0.00	0.00	0.00	12,880,404.00

Distribucion Por Estructura Programatica, Segun Grupo De Fuente De Financiamiento

Sistema Integrado de Gestión Financiera
Periodo: 2010

Capítulo.SubCapítulo.Programa.SubPrograma.Proyecto.Actividad.Obra	File General	File Destino Especifico	File Propios	Transferencias	Credito Interno	Total Fias Internas	Credito Externo	Donaciones Externas	Total Fias Externas	Total
Total General	11,818,510,308.00	0.00	0.00	0.00	0.00	11,818,510,308.00	509,779,976.00	0.00	509,779,976.00	12,328,290,284.00
0203 SEC. DE ESTADO DE LAS FF AA	11,818,510,308.00	0.00	0.00	0.00	0.00	11,818,510,308.00	509,779,976.00	0.00	509,779,976.00	12,328,290,284.00
03 MARINA DE GUERRA	1,867,739,407.00	0.00	0.00	0.00	0.00	1,867,739,407.00	0.00	0.00	1,867,739,407.00	
11 DEFENSA NAVAL	1,867,739,407.00	0.00	0.00	0.00	0.00	1,867,739,407.00	0.00	0.00	1,867,739,407.00	
00 N/A	1,867,739,407.00	0.00	0.00	0.00	0.00	1,867,739,407.00	0.00	0.00	1,867,739,407.00	
00 N/A	1,867,739,407.00	0.00	0.00	0.00	0.00	1,867,739,407.00	0.00	0.00	1,867,739,407.00	
0006 SERVICIOS MEDICOS	146,633,346.00	0.00	0.00	0.00	0.00	146,633,346.00	0.00	0.00	146,633,346.00	
0007 REGULACION Y SERVICIOS DE PESCA	32,062,540.00	0.00	0.00	0.00	0.00	32,062,540.00	0.00	0.00	32,062,540.00	
04 FUERZA AEREA DOMINICANA	2,226,796,606.00	0.00	0.00	0.00	0.00	2,226,796,606.00	509,779,976.00	0.00	2,736,576,581.00	
11 DEFENSA AEREA	2,226,796,606.00	0.00	0.00	0.00	0.00	2,226,796,606.00	509,779,976.00	0.00	2,736,576,581.00	
00 N/A	2,226,796,606.00	0.00	0.00	0.00	0.00	2,226,796,606.00	0.00	0.00	2,226,796,606.00	
00 N/A	1,146,448,477.00	0.00	0.00	0.00	0.00	1,146,448,477.00	0.00	0.00	1,146,448,477.00	
0001 DIRECCION Y COORDINACION	606,962,393.00	0.00	0.00	0.00	0.00	606,962,393.00	0.00	0.00	606,962,393.00	
0002 PROTECCION DEL ESPACIO AEREO	101,421,006.00	0.00	0.00	0.00	0.00	101,421,006.00	0.00	0.00	101,421,006.00	
0003 FORMACION Y CAPACITACION TECNICO PROFESIONAL	17,263,843.00	0.00	0.00	0.00	0.00	17,263,843.00	0.00	0.00	17,263,843.00	
0004 EDUCACION PRIMARIA Y MEDIA	354,708,886.00	0.00	0.00	0.00	0.00	354,708,886.00	0.00	0.00	354,708,886.00	
0005 SERVICIOS MEDICOS	0.00	0.00	0.00	0.00	0.00	0.00	509,779,976.00	0.00	509,779,976.00	
01 ADQUISICION DE AVIONES SUPERTUCANO PARA LA FUERZA AEREA DOMINICANA	0.00	0.00	0.00	0.00	0.00	0.00	509,779,976.00	0.00	509,779,976.00	
0001 ADQUISICION DE AVIONES SUPERTUCANO PARA LA FUERZA AEREA DOMINICANA	0.00	0.00	0.00	0.00	0.00	0.00	509,779,976.00	0.00	509,779,976.00	

Seccion Institucional : 11111 ADMINISTRACION CENTRAL

Ambito : 03 ORGANISMO RECTOR

Tipo Presupuesto : 01 FORMULACION

Libre CAP=0000:9999

Capitulo 0203 SEC. DE ESTADO DE LAS FF AA

Version Gasto : 03

CAPITULO 204
SECRETARIA DE ESTADO DE
RELACIONES EXTERIORES
AÑO 2010



Distribucion Por Estructura Programática, Segun Grupo De Fuente De Financiamiento

Sistema Integrado de Gestión Financiera
Periodo: 2010

Capítulo.SubCapítulo.Programa.SubPrograma.Proyecto.Actividad.Obra	File General	File Destino Especifico	File Propios	Transferencias	Credito Interno	Total File Internas	Credito Externo	Donaciones Externas	Total File Externas	Total
Total General	4,301,464,733.00	0.00	0.00	0.00	0.00	4,301,464,733.00	36,429,963.00	0.00	36,429,963.00	4,337,894,696.00
0204										
01	SEC. DE ESTADO DE REL. EXT.	0.00	0.00	0.00	0.00	4,301,464,733.00	36,429,963.00	0.00	36,429,963.00	4,337,894,696.00
01	SEC. DE ESTADO DE RELACIONES EXTERIORES	4,301,464,733.00	0.00	0.00	0.00	4,301,464,733.00	36,429,963.00	0.00	36,429,963.00	4,337,894,696.00
00	ACTIVIDADES CENTRALES	721,626,335.00	0.00	0.00	0.00	721,626,335.00	0.00	0.00	0.00	721,626,335.00
00	N/A	721,626,335.00	0.00	0.00	0.00	721,626,335.00	0.00	0.00	0.00	721,626,335.00
00	N/A	721,626,335.00	0.00	0.00	0.00	721,626,335.00	0.00	0.00	0.00	721,626,335.00
0001	DIRECCION SUPERIOR Y ADMINISTRACION	721,626,335.00	0.00	0.00	0.00	721,626,335.00	0.00	0.00	0.00	721,626,335.00
11	APLICACION DE LA FO.EXT. Y COMERCIAL DEL PAIS	3,277,694,579.00	0.00	0.00	0.00	3,277,694,579.00	36,429,963.00	0.00	36,429,963.00	3,314,124,542.00
00	N/A	3,277,694,579.00	0.00	0.00	0.00	3,277,694,579.00	36,429,963.00	0.00	36,429,963.00	3,314,124,542.00
00	N/A	3,277,694,579.00	0.00	0.00	0.00	3,277,694,579.00	0.00	0.00	0.00	3,277,694,579.00
0001	CAPACITACION EN RELACIONES DIPLOMATICA	22,862,324.00	0.00	0.00	0.00	22,862,324.00	0.00	0.00	0.00	22,862,324.00
0002	RELACIONES DIPLOMATICAS	2,263,575,062.00	0.00	0.00	0.00	2,263,575,062.00	0.00	0.00	0.00	2,263,575,062.00
0003	SERVICIOS CONSULARES	971,257,193.00	0.00	0.00	0.00	971,257,193.00	0.00	0.00	0.00	971,257,193.00
11	APLICACION DE LA POLITICA EXTERIOR Y COMERCIAL DEL PAIS	0.00	0.00	0.00	0.00	0.00	36,429,963.00	0.00	36,429,963.00	36,429,963.00
0131	FORTALECIMIENTO A LA GESTION DEL COMERCIO EXTERIOR	0.00	0.00	0.00	0.00	0.00	36,429,963.00	0.00	36,429,963.00	36,429,963.00
12	EXPEDICION,RENOVACION Y CONTROL DE PASAPORTES	249,049,893.00	0.00	0.00	0.00	249,049,893.00	0.00	0.00	0.00	249,049,893.00
00	N/A	249,049,893.00	0.00	0.00	0.00	249,049,893.00	0.00	0.00	0.00	249,049,893.00
00	N/A	249,049,893.00	0.00	0.00	0.00	249,049,893.00	0.00	0.00	0.00	249,049,893.00
0001	DIRECCION Y COORDINACION	249,049,893.00	0.00	0.00	0.00	249,049,893.00	0.00	0.00	0.00	249,049,893.00
86	ADMINISTRACION DE CONTRIBUCIONES ESPECIALES	249,049,893.00	0.00	0.00	0.00	249,049,893.00	0.00	0.00	0.00	249,049,893.00
00	N/A	52,881,926.00	0.00	0.00	0.00	52,881,926.00	0.00	0.00	0.00	52,881,926.00
00	N/A	52,881,926.00	0.00	0.00	0.00	52,881,926.00	0.00	0.00	0.00	52,881,926.00
0000	N/A	52,881,926.00	0.00	0.00	0.00	52,881,926.00	0.00	0.00	0.00	52,881,926.00

Seccion Institucional : 11111 ADMINISTRACION CENTRAL
Ambito : 03 ORGANO RECTOR
Tipo Presupuesto : 01 FORMULACION
Libre CAP=0000-9999
Capítulo 0204 SEC. DE ESTADO DE REL. EXT.
Version Costo : 03

CAPITULO 205
SECRETARIA DE ESTADO DE HACIENDA
AÑO 2010



Distribucion Por Estructura Programatica, Segun Grupo De Fuente De Financiamiento

Sistema Integrado de Gestión Financiera
Periodo: 2010

Capítulo	Subcapítulo	Programa	SubPrograma	Proyecto	Actividad	Obras	Plie General	Fu Destino Especifico	Plie Propias	Transferencias	Credito Interno	Total Fns Internas	Credito Externo	Derechos Externos	Total Fns Externas	Total
Total General							8,003,114,843.00	825,308,605.00	0.00	0.00	0.00	8,831,423,448.00	278,634,690.00	56,745,636.30	344,280,198.00	9,175,703,646.00
0205	01	SECRETARIA DE ESTADO DE AGENDA					8,003,114,843.00	825,308,605.00	0.00	0.00	0.00	8,831,423,448.00	278,634,690.00	56,745,636.30	344,280,198.00	9,175,703,646.00
	01	SEC DE ESTADO DE HACIENDA					8,003,114,843.00	825,308,605.00	0.00	0.00	0.00	8,831,423,448.00	278,634,690.00	56,745,636.30	344,280,198.00	9,175,703,646.00
	01	ACT VIDAD CENTRAL					507,001,475.00	0.00	0.00	0.00	0.00	507,001,475.00	0.00	0.00	0.00	507,001,475.00
	01	QA					507,001,475.00	0.00	0.00	0.00	0.00	507,001,475.00	0.00	0.00	0.00	507,001,475.00
	01	DIRECCION Y COORDINACION INSTITUCIONAL					437,012,538.00	0.00	0.00	0.00	0.00	437,012,538.00	0.00	0.00	0.00	437,012,538.00
	01	ADMN STRACION FINANCIERA					69,989,937.00	0.00	0.00	0.00	0.00	69,989,937.00	0.00	0.00	0.00	69,989,937.00
	01	ADMN STRACION DE LAS OPERACIONES DEL TESORO					202,735,399.00	0.00	0.00	0.00	0.00	202,735,399.00	0.00	0.00	0.00	202,735,399.00
	01	QA					202,735,399.00	0.00	0.00	0.00	0.00	202,735,399.00	0.00	0.00	0.00	202,735,399.00
	01	DIRECCION Y COORDINACION					61,009,535.00	0.00	0.00	0.00	0.00	61,009,535.00	0.00	0.00	0.00	61,009,535.00
	01	ADMN STRACION DE FONDOS					161,699,764.00	0.00	0.00	0.00	0.00	161,699,764.00	0.00	0.00	0.00	161,699,764.00
	01	REGISTRY CONTROL DE BIENES INMUEBLES					72,697,449.00	0.00	0.00	0.00	0.00	72,697,449.00	0.00	0.00	0.00	72,697,449.00
	01	QA					72,697,449.00	0.00	0.00	0.00	0.00	72,697,449.00	0.00	0.00	0.00	72,697,449.00
	01	DIRECCION Y ADMINISTRACION FINANCIERA					46,130,773.00	0.00	0.00	0.00	0.00	46,130,773.00	0.00	0.00	0.00	46,130,773.00
	01	SERVICIOS TECNICOS DE CASAS					25,944,576.00	0.00	0.00	0.00	0.00	25,944,576.00	0.00	0.00	0.00	25,944,576.00
	01	ADMN STRACION DE BIENES NACIONALES					404,749,396.00	0.00	0.00	0.00	0.00	404,749,396.00	0.00	0.00	0.00	404,749,396.00
	01	QA					404,749,396.00	0.00	0.00	0.00	0.00	404,749,396.00	0.00	0.00	0.00	404,749,396.00
	01	DIRECCION Y COORDINACION					246,402,471.00	0.00	0.00	0.00	0.00	246,402,471.00	0.00	0.00	0.00	246,402,471.00
	01	ADMN STRACION DE LAS OPERACIONES DEL ESTADO					186,349,916.00	0.00	0.00	0.00	0.00	186,349,916.00	0.00	0.00	0.00	186,349,916.00
	01	ADMN STRACION DE CONTRATACIONES PUBLICAS					76,501,911.00	0.00	0.00	0.00	0.00	76,501,911.00	0.00	0.00	0.00	76,501,911.00
	01	QA					76,501,911.00	0.00	0.00	0.00	0.00	76,501,911.00	0.00	0.00	0.00	76,501,911.00
	01	DIRECCION Y COORDINACION					0.00	0.00	0.00	0.00	0.00	0.00	0.00	0.00	0.00	0.00
	01	FORMULACION DE PROYECTOS DE BIENES Y SERVICIOS DEL ESTADO					49,188,143.00	0.00	0.00	0.00	0.00	49,188,143.00	0.00	0.00	0.00	49,188,143.00
	01	QA					49,188,143.00	0.00	0.00	0.00	0.00	49,188,143.00	0.00	0.00	0.00	49,188,143.00
	01	DIRECCION Y COORDINACION					33,690,513.00	0.00	0.00	0.00	0.00	33,690,513.00	0.00	0.00	0.00	33,690,513.00
	01	FORMULACION DE PROYECTOS DE BIENES Y SERVICIOS DEL ESTADO					16,697,530.00	0.00	0.00	0.00	0.00	16,697,530.00	0.00	0.00	0.00	16,697,530.00
	01	CAPACITACION EN POLITICAS Y SISTEMAS DE BIENES Y SERVICIOS DEL ESTADO					56,611,954.00	0.00	0.00	0.00	0.00	56,611,954.00	0.00	0.00	0.00	56,611,954.00
	01	QA					56,611,954.00	0.00	0.00	0.00	0.00	56,611,954.00	0.00	0.00	0.00	56,611,954.00
	01	DIRECCION Y COORDINACION					69,892,364.00	0.00	0.00	0.00	0.00	69,892,364.00	0.00	0.00	0.00	69,892,364.00
	01	PROYECTOS DE BIENES Y SERVICIOS DEL ESTADO					7,249,570.00	0.00	0.00	0.00	0.00	7,249,570.00	0.00	0.00	0.00	7,249,570.00
	01	SERVICIOS DE CONTABILIDAD SUBGERENCIAL					114,479,044.00	0.00	0.00	0.00	0.00	114,479,044.00	0.00	0.00	0.00	114,479,044.00
	01	QA					114,479,044.00	0.00	0.00	0.00	0.00	114,479,044.00	0.00	0.00	0.00	114,479,044.00
	01	DIRECCION Y COORDINACION					63,779,267.00	0.00	0.00	0.00	0.00	63,779,267.00	0.00	0.00	0.00	63,779,267.00
	01	REGISTRY CONTROL DE INGRESOS Y GASTOS PUBLICOS					50,700,957.00	0.00	0.00	0.00	0.00	50,700,957.00	0.00	0.00	0.00	50,700,957.00
	01	QA					75,987,189.00	0.00	0.00	0.00	0.00	75,987,189.00	0.00	0.00	0.00	75,987,189.00
	01	ADMN STRACION DE CREDITO PUBLICO					75,987,189.00	0.00	0.00	0.00	0.00	75,987,189.00	0.00	0.00	0.00	75,987,189.00
	01	QA					47,490,926.00	0.00	0.00	0.00	0.00	47,490,926.00	0.00	0.00	0.00	47,490,926.00
	01	DIRECCION Y COORDINACION					28,496,263.00	0.00	0.00	0.00	0.00	28,496,263.00	0.00	0.00	0.00	28,496,263.00
	01	ADMN STRACION DE CREDITO PUBLICO					67,675,570.00	0.00	0.00	0.00	0.00	67,675,570.00	0.00	0.00	0.00	67,675,570.00
	01	MODERNIZACION DE LA ADMINISTRACION FINANCIERA					67,675,570.00	0.00	0.00	0.00	0.00	67,675,570.00	0.00	0.00	0.00	67,675,570.00
	01	QA					67,675,570.00	0.00	0.00	0.00	0.00	67,675,570.00	0.00	0.00	0.00	67,675,570.00
	01	DIRECCION Y COORDINACION					67,675,570.00	0.00	0.00	0.00	0.00	67,675,570.00	0.00	0.00	0.00	67,675,570.00

Distribucion Por Estructura Programatica, Segun Grupo De Fuente De Financiamiento

Sistema Integrado de Gestión Financiera
Periodo: 2010

Capítulo	SubCategoría	Programa	SubPrograma	Proyecto	Actividad	Obra	Fle General	Fle Destino Especifico	Fle Propias	Tramite/ventas	Credito Interno	Total Fns Interimas	Credito Externo	Cuentas Externas	Total Fns Externas	Total
Total General							8,003,114,843.00	625,308,605.00	0.00	0.00	0.00	8,351,425,448.00	278,534,890.00	56,745,536.30	344,280,198.00	9,175,703,656.00
0205						SECRETARIA DE ESTADO DE AGENCIA	8,003,114,843.00	625,308,605.00	0.00	0.00	0.00	8,351,425,448.00	278,534,890.00	56,745,536.30	344,280,198.00	9,175,703,656.00
01						SEC DE ESTADO DE HACIENDA	8,003,114,843.00	625,308,605.00	0.00	0.00	0.00	8,351,425,448.00	278,534,890.00	56,745,536.30	344,280,198.00	9,175,703,656.00
16						MODERNIZACION DE LA ADMINISTRACION FINANCIERA	57,675,570.00	0.00	0.00	0.00	0.00	57,675,570.00	148,597,200.00	49,595,935.30	195,164,193.00	235,860,793.00
	C1					WA	57,675,570.00	0.00	0.00	0.00	0.00	57,675,570.00	148,597,200.00	49,595,935.30	195,164,193.00	235,860,793.00
		00				WA	57,675,570.00	0.00	0.00	0.00	0.00	57,675,570.00	148,597,200.00	49,595,935.30	195,164,193.00	235,860,793.00
		3022				MODERNIZACION DE LA GESTION DE LOS RECURSOS FISCALIOS	0.00	0.00	0.00	0.00	0.00	0.00	148,597,200.00	0.00	148,597,200.00	148,597,200.00
			00			ADMINISTRACION PRESUPUESTAL	375,257,994.00	0.00	0.00	0.00	0.00	375,257,994.00	0.00	0.00	375,257,994.00	375,257,994.00
				C1		WA	375,257,994.00	0.00	0.00	0.00	0.00	375,257,994.00	0.00	0.00	375,257,994.00	375,257,994.00
			00			WA	375,257,994.00	0.00	0.00	0.00	0.00	375,257,994.00	0.00	0.00	375,257,994.00	375,257,994.00
		3021				DIRECCION Y COORDINACION	279,465,480.00	0.00	0.00	0.00	0.00	279,465,480.00	0.00	0.00	279,465,480.00	279,465,480.00
				3022		ADMINISTRACION DEL PRESUPUESTO ESTADISTICO	95,785,514.00	0.00	0.00	0.00	0.00	95,785,514.00	0.00	0.00	95,785,514.00	95,785,514.00
						ADMINISTRACION DE PENSIONES Y JUBILACIONES	49,432,459.00	0.00	0.00	0.00	0.00	49,432,459.00	0.00	0.00	49,432,459.00	49,432,459.00
				C1		WA	49,432,459.00	0.00	0.00	0.00	0.00	49,432,459.00	0.00	0.00	49,432,459.00	49,432,459.00
						WA	49,432,459.00	0.00	0.00	0.00	0.00	49,432,459.00	0.00	0.00	49,432,459.00	49,432,459.00
		3021				DIRECCION Y COORDINACION	39,695,514.00	0.00	0.00	0.00	0.00	39,695,514.00	0.00	0.00	39,695,514.00	39,695,514.00
				3022		ADMINISTRACION DE PENSIONES CIVILES	10,846,565.00	0.00	0.00	0.00	0.00	10,846,565.00	0.00	0.00	10,846,565.00	10,846,565.00
						ADMINISTRACION DE CONTRIBUCIONES ESPECIALES	2,26,000,000.00	0.00	0.00	0.00	0.00	2,26,000,000.00	0.00	0.00	2,26,000,000.00	2,26,000,000.00
				C1		WA	2,26,000,000.00	0.00	0.00	0.00	0.00	2,26,000,000.00	0.00	0.00	2,26,000,000.00	2,26,000,000.00
						WA	2,26,000,000.00	0.00	0.00	0.00	0.00	2,26,000,000.00	0.00	0.00	2,26,000,000.00	2,26,000,000.00
		3020				ADMIN DE ACTIVOS, PASIVOS Y TRANSFERENCIAS	5,935,985,830.00	625,308,605.00	0.00	0.00	0.00	6,524,294,435.00	131,937,490.00	0.00	131,937,490.00	6,656,231,915.00
				C1		WA	5,935,985,830.00	625,308,605.00	0.00	0.00	0.00	6,524,294,435.00	131,937,490.00	0.00	131,937,490.00	6,656,231,915.00
						WA	5,935,985,830.00	625,308,605.00	0.00	0.00	0.00	6,524,294,435.00	131,937,490.00	0.00	131,937,490.00	6,656,231,915.00
		3020				WA	5,935,985,830.00	625,308,605.00	0.00	0.00	0.00	6,524,294,435.00	131,937,490.00	0.00	131,937,490.00	6,656,231,915.00

Section Institucional : 11111 ADMINISTRACION CENTRAL
Ambito : 03 ORGANISMO RECTOR
Tipo Presupuesto : 01 FORMULACION
Libre CAP: 9900: 9999
Capitulo 0205 SECRETARIA DE ESTADO DE HACIENDA
Version Gasto : 00

CAPITULO 206
SECRETARIA DE ESTADO DE EDUCACION
AÑO 2010



Distribucion Por Estructura Programatica, Segun Grupo De Fuente De Financiamiento

Sistema Integrado de Gestión Financiera

Periodo: 2010

5367765-00103157921-PRODUCCION

Capítulo.SubCapítulo.Programa.SubPrograma.Proyecto.Actividad.Obra		Fte General	Fte Destino Especifico	Fte Propios	Transferencias	Credito Interno	Total Ftes Internas	Credito Externo	Donaciones Externas	Total Ftes Externas	Total
Total General											
0206		34,016,713,792.00	0.00	0.00	0.00	0.00	34,016,713,792.00	2,190,011,327.00	1,222,000,000.00	3,412,011,327.00	37,428,725,119.00
01	SEC. DE ESTADO DE EDUCACION	34,016,713,792.00	0.00	0.00	0.00	0.00	34,016,713,792.00	2,190,011,327.00	1,222,000,000.00	3,412,011,327.00	37,428,725,119.00
01	SEC. DE ESTADO DE EDUCACION	34,016,713,792.00	0.00	0.00	0.00	0.00	34,016,713,792.00	2,190,011,327.00	1,222,000,000.00	3,412,011,327.00	37,428,725,119.00
00	ACTIVIDADES CENTRALES	2,835,659,798.00	0.00	0.00	0.00	0.00	2,835,659,798.00	236,800,000.00	0.00	236,800,000.00	3,072,359,798.00
00	NA	2,835,659,798.00	0.00	0.00	0.00	0.00	2,835,659,798.00	236,800,000.00	0.00	236,800,000.00	3,072,359,798.00
00	NA	2,835,659,798.00	0.00	0.00	0.00	0.00	2,835,659,798.00	236,800,000.00	0.00	236,800,000.00	3,072,359,798.00
0001	DIRECCION Y COORDINACION SUPERIOR/SECRETARIA Y SUBSECRETARIA	2,398,952,993.00	0.00	0.00	0.00	0.00	2,398,952,993.00	0.00	0.00	0.00	2,398,952,993.00
0002	PLANIFICACION EDUCATIVA	8,647,475.00	0.00	0.00	0.00	0.00	8,647,475.00	0.00	0.00	0.00	8,647,475.00
0003	GESTION DE LOS RECURSOS EDUCATIVOS	337,409,566.00	0.00	0.00	0.00	0.00	337,409,566.00	0.00	0.00	0.00	337,409,566.00
0004	GESTION Y DESARROLLO TECNOLOGICO	5,126,396.00	0.00	0.00	0.00	0.00	5,126,396.00	0.00	0.00	0.00	5,126,396.00
0005	PARTICIPACION COMUNITARIA	56,623,778.00	0.00	0.00	0.00	0.00	56,623,778.00	0.00	0.00	0.00	56,623,778.00
0006	APOYO Y FORTALECIMIENTO AL NIVEL BASICO Y MEDIO.	59,200,000.00	0.00	0.00	0.00	0.00	59,200,000.00	0.00	0.00	0.00	59,200,000.00
02	PROYECTOS CENTRALES	88,800,000.00	0.00	0.00	0.00	0.00	88,800,000.00	335,269,796.00	1,222,000,000.00	1,557,269,796.00	1,646,069,796.00
00	NA	88,800,000.00	0.00	0.00	0.00	0.00	88,800,000.00	335,269,796.00	1,222,000,000.00	1,557,269,796.00	1,646,069,796.00
01	CONSTRUCCION DE AULAS PARA FORTALECIMIENTO DEL NIVEL BASICO Y MEDIA	88,800,000.00	0.00	0.00	0.00	0.00	88,800,000.00	335,269,796.00	1,222,000,000.00	1,557,269,796.00	1,646,069,796.00
0051	CONSTRUCCION DE 79 AULAS PARA CUBRIR LA DEMANDA DE INFRAESTRUCTURA PARA NIVEL BASICO Y MEDIO DENTRO DEL PROGRAMA DE APOYO AL AP	88,800,000.00	0.00	0.00	0.00	0.00	88,800,000.00	335,269,796.00	1,222,000,000.00	1,557,269,796.00	1,646,069,796.00
0052	CONSTRUCCION 510 AULAS NUEVAS PARA EL APOYO Y FORTALECIMIENTO AL NIVEL BASICO Y MEDIO	88,800,000.00	0.00	0.00	0.00	0.00	88,800,000.00	335,269,796.00	1,222,000,000.00	1,557,269,796.00	1,646,069,796.00
11	SERVICIOS TECNICOS FEDAGOGICOS	518,953,981.00	0.00	0.00	0.00	0.00	518,953,981.00	0.00	0.00	0.00	518,953,981.00
00	NA	518,953,981.00	0.00	0.00	0.00	0.00	518,953,981.00	0.00	0.00	0.00	518,953,981.00
00	NA	518,953,981.00	0.00	0.00	0.00	0.00	518,953,981.00	0.00	0.00	0.00	518,953,981.00
0001	DIRECCION Y COORDINACION TECNICA DEL SISTEMA EDUCATIVO	310,219,543.00	0.00	0.00	0.00	0.00	310,219,543.00	0.00	0.00	0.00	310,219,543.00
0002	DESARROLLO EL CURRICOLO Y MEDIOS EDUCATIVOS DE APOYO Y COMPLEMENTO	168,234,438.00	0.00	0.00	0.00	0.00	168,234,438.00	0.00	0.00	0.00	168,234,438.00
0003	APOYO Y ORIENTACION PSICOLOGICO	10,000,000.00	0.00	0.00	0.00	0.00	10,000,000.00	0.00	0.00	0.00	10,000,000.00
0004	SUPERVISION EDUCATIVA	15,000,000.00	0.00	0.00	0.00	0.00	15,000,000.00	0.00	0.00	0.00	15,000,000.00
0005	GESTION DE LA CALIDAD	15,500,000.00	0.00	0.00	0.00	0.00	15,500,000.00	0.00	0.00	0.00	15,500,000.00
0005	SERVICIOS DE EDUCACION INICIAL	1,559,325,908.00	0.00	0.00	0.00	0.00	1,559,325,908.00	491,128,116.00	0.00	491,128,116.00	2,050,454,024.00
00	NA	1,559,325,908.00	0.00	0.00	0.00	0.00	1,559,325,908.00	491,128,116.00	0.00	491,128,116.00	2,050,454,024.00
00	NA	1,559,325,908.00	0.00	0.00	0.00	0.00	1,559,325,908.00	491,128,116.00	0.00	491,128,116.00	2,050,454,024.00
0001	DIRECCION Y COORDINACION	1,448,326,507.00	0.00	0.00	0.00	0.00	1,448,326,507.00	0.00	0.00	0.00	1,448,326,507.00
0002	EDUCACION INICIAL	283,695,218.00	0.00	0.00	0.00	0.00	283,695,218.00	0.00	0.00	0.00	283,695,218.00
0002	EDUCACION INICIAL	1,164,631,289.00	0.00	0.00	0.00	0.00	1,164,631,289.00	0.00	0.00	0.00	1,164,631,289.00
01	FORTALECIMIENTO DE LA EDUCACION INICIAL	110,999,401.00	0.00	0.00	0.00	0.00	110,999,401.00	429,346,679.00	0.00	429,346,679.00	540,346,080.00
0001	PROGRAMA DE FORTALECIMIENTO DE LA EDUCACION INICIAL	24,871,299.00	0.00	0.00	0.00	0.00	24,871,299.00	96,202,181.00	0.00	96,202,181.00	121,073,480.00
0051	CONSTRUCCION DE 19 CENTROS MODELOS Y 269 AULAS PARA EL FORTALECIMIENTO DE LA EDUCACION INICIAL (PREPRIMARIO NIÑOSAS 5 AÑOS)	86,128,102.00	0.00	0.00	0.00	0.00	86,128,102.00	333,143,498.00	0.00	333,143,498.00	419,271,600.00
02	EDUCACION INICIAL (PREPRIMARIO NIÑOSAS 5 AÑOS)	0.00	0.00	0.00	0.00	0.00	0.00	61,762,437.00	0.00	61,762,437.00	61,762,437.00
0051	CONSTRUCCION AULAS PARA EL NIVEL INICIAL	0.00	0.00	0.00	0.00	0.00	0.00	61,762,437.00	0.00	61,762,437.00	61,762,437.00
13	SERVICIOS DE EDUCACION BASICA	17,986,819,554.00	0.00	0.00	0.00	0.00	17,986,819,554.00	951,911,671.00	0.00	951,911,671.00	18,938,730,225.00
00	NA	17,986,819,554.00	0.00	0.00	0.00	0.00	17,986,819,554.00	951,911,671.00	0.00	951,911,671.00	18,938,730,225.00
00	NA	17,986,819,554.00	0.00	0.00	0.00	0.00	17,986,819,554.00	951,911,671.00	0.00	951,911,671.00	18,938,730,225.00
0001	DIRECCION Y COORDINACION	16,033,011,309.00	0.00	0.00	0.00	0.00	16,033,011,309.00	273,843,753.00	0.00	273,843,753.00	16,306,855,062.00
0002	ENSEÑANZA BASICA	1,898,809,245.00	0.00	0.00	0.00	0.00	1,898,809,245.00	273,843,753.00	0.00	273,843,753.00	2,172,651,998.00
0003	EDUCACION ESPECIAL	11,000,000.00	0.00	0.00	0.00	0.00	11,000,000.00	0.00	0.00	0.00	11,000,000.00
01	FORTALECIMIENTO DE LA EQUIDAD DE LA EDUCACION BASICA	74,000,000.00	0.00	0.00	0.00	0.00	74,000,000.00	286,628,216.00	0.00	286,628,216.00	360,628,216.00
0001	PROGRAMA MULTIFASE PARA LA EQUIDAD DE LA EDUCACION BASICA	2,986,477.00	0.00	0.00	0.00	0.00	2,986,477.00	11,946,907.00	0.00	11,946,907.00	14,932,384.00
0051	CONSTRUCCION Y REHABILITACION DE 1337 AULAS PARA LA EQUIDAD DE LA EDUCACION BASICA	71,013,523.00	0.00	0.00	0.00	0.00	71,013,523.00	274,680,308.00	0.00	274,680,308.00	346,693,831.00
02	CONSTRUCCION PLANTILES EDUCATIVOS PARA EL NIVEL BASICO	0.00	0.00	0.00	0.00	0.00	0.00	391,441,199.00	0.00	391,441,199.00	391,441,199.00
0051	CONSTRUCCION DE 11 PLANTELES EDUCATIVOS CON 174 AULAS PARA EL NIVEL BASICO. SERIE DPLBM	0.00	0.00	0.00	0.00	0.00	0.00	391,441,199.00	0.00	391,441,199.00	391,441,199.00
14	SERVICIOS DE EDUCACION MEDIA	4,105,053,253.00	0.00	0.00	0.00	0.00	4,105,053,253.00	136,646,355.00	0.00	136,646,355.00	4,241,699,608.00
00	NA	4,105,053,253.00	0.00	0.00	0.00	0.00	4,105,053,253.00	136,646,355.00	0.00	136,646,355.00	4,241,699,608.00
00	NA	4,105,053,253.00	0.00	0.00	0.00	0.00	4,105,053,253.00	136,646,355.00	0.00	136,646,355.00	4,241,699,608.00

Distribucion Por Estructura Programatica, Segun Grupo De Fuente De Financiamiento

Sistema Integrado de Gestión Financiera
Periodo: 2010

5367765-00103157921-PRODUCCION

Capítulo.SubCapítulo.Programa.SubPrograma.Proyecto.Actividad.Obra	File General	File Destino Especifico	File Propios	Transferencias	Credito Interno	Total Fias Internas	Credito Externo	Donaciones Externas	Total Fias Externas	Total
Total General	34,016,713,792.00	0.00	0.00	0.00	0.00	34,016,713,792.00	2,190,011,327.00	1,222,000,000.00	3,412,011,327.00	37,428,725,119.00
0208										
01	SEC. DE ESTADO DE EDUCACIÓN	0.00	0.00	0.00	0.00	34,016,713,792.00	2,190,011,327.00	1,222,000,000.00	3,412,011,327.00	37,428,725,119.00
14	SEC. DE ESTADO DE EDUCACIÓN	0.00	0.00	0.00	0.00	34,016,713,792.00	2,190,011,327.00	1,222,000,000.00	3,412,011,327.00	37,428,725,119.00
00	SERVICIOS DE EDUCACION MEDIA	4,105,053,253.00	0.00	0.00	0.00	4,105,053,253.00	136,646,355.00	0.00	136,646,355.00	4,241,699,608.00
00	NA	4,105,053,253.00	0.00	0.00	0.00	4,105,053,253.00	136,646,355.00	0.00	136,646,355.00	4,241,699,608.00
00	NA	4,105,053,253.00	0.00	0.00	0.00	4,105,053,253.00	0.00	0.00	0.00	4,105,053,253.00
0001	DIRECCION Y COORDINACION	4,053,217,181.00	0.00	0.00	0.00	4,053,217,181.00	0.00	0.00	0.00	4,053,217,181.00
0002	ENSENANZA MEDIA GENERAL	47,836,072.00	0.00	0.00	0.00	47,836,072.00	0.00	0.00	0.00	47,836,072.00
0003	ENSENANZA TECNICO PROFESIONAL	4,000,000.00	0.00	0.00	0.00	4,000,000.00	0.00	0.00	0.00	4,000,000.00
01	CONSTRUCCION DE PLANTELES EDUCATIVOS PARA EL NIVEL MEDIO	0.00	0.00	0.00	0.00	0.00	136,646,355.00	0.00	136,646,355.00	136,646,355.00
0051	CONSTRUCCION DE 5 PLANTELES EDUCATIVOS Y 80 AULAS NUEVAS PARA EL NIVEL MEDIO CENTRO DE LA SERE DPLUM	0.00	0.00	0.00	0.00	0.00	136,646,355.00	0.00	136,646,355.00	136,646,355.00
15	SERVICIOS DE EDUCACION ADULTOS	959,196,513.00	0.00	0.00	0.00	959,196,513.00	38,255,903.00	0.00	38,255,903.00	997,452,416.00
00	NA	959,196,513.00	0.00	0.00	0.00	959,196,513.00	38,255,903.00	0.00	38,255,903.00	997,452,416.00
00	NA	918,464,774.00	0.00	0.00	0.00	918,464,774.00	0.00	0.00	0.00	918,464,774.00
0001	DIRECCION Y COORDINACION	883,943,807.00	0.00	0.00	0.00	883,943,807.00	0.00	0.00	0.00	883,943,807.00
0002	ALFABETACION DE ADULTOS	24,520,967.00	0.00	0.00	0.00	24,520,967.00	0.00	0.00	0.00	24,520,967.00
0003	EDUCACION BASICA MEDIA LABORAL	10,000,000.00	0.00	0.00	0.00	10,000,000.00	0.00	0.00	0.00	10,000,000.00
01	PROGRAMA DE DESARROLLO JUVENIL	40,733,739.00	0.00	0.00	0.00	40,733,739.00	38,255,903.00	0.00	38,255,903.00	78,989,642.00
0001	DESARROLLO JUVENIL	40,733,739.00	0.00	0.00	0.00	40,733,739.00	38,255,903.00	0.00	38,255,903.00	78,989,642.00
16	SERVICIOS DE BIENESTAR ESTUDIANTIL	2,755,988,810.00	0.00	0.00	0.00	2,755,988,810.00	0.00	0.00	0.00	2,755,988,810.00
00	NA	2,755,988,810.00	0.00	0.00	0.00	2,755,988,810.00	0.00	0.00	0.00	2,755,988,810.00
00	NA	2,755,988,810.00	0.00	0.00	0.00	2,755,988,810.00	0.00	0.00	0.00	2,755,988,810.00
0001	DIRECCION Y COORDINACION	2,646,860,046.00	0.00	0.00	0.00	2,646,860,046.00	0.00	0.00	0.00	2,646,860,046.00
0002	SERVICIOS DE APOYO SOCIO EDUCATIVO	107,128,764.00	0.00	0.00	0.00	107,128,764.00	0.00	0.00	0.00	107,128,764.00
98	ADMINISTRACION DE CONTRIBUCIONES ESPECIALES	3,207,013,975.00	0.00	0.00	0.00	3,207,013,975.00	0.00	0.00	0.00	3,207,013,975.00
00	NA	3,207,013,975.00	0.00	0.00	0.00	3,207,013,975.00	0.00	0.00	0.00	3,207,013,975.00
00	NA	3,207,013,975.00	0.00	0.00	0.00	3,207,013,975.00	0.00	0.00	0.00	3,207,013,975.00
0000	ADMINISTRACION DE CONTRIBUCIONES Y TRANSFERENCIAS	3,207,013,975.00	0.00	0.00	0.00	3,207,013,975.00	0.00	0.00	0.00	3,207,013,975.00

Seccion Institucional : 11111 ADMINISTRACION CENTRAL
Ambito : 03 ORGANISMO RECTOR
Tipo Presupuesto : 01 FORMULACION
Libre CAP=0000:9999
Capitulo 0206 SEC. DE ESTADO DE EDUCACION
Version Gasto : 03

CAPITULO 207
SECRETARIA DE ESTADO DE
SALUD PUBLICA Y
ASISTENCIA SOCIAL
AÑO 2010



Distribucion Por Estructura Programática, Segun Grupo De Fuente De Financiamiento

Sistema Integrado de Gestión Financiera

Periodo: 2010

Capítulo.SubCapítulo.Programa.SubPrograma.Proyecto.Actividad.Obra	File General	File Destino Especifico	File Propios	Transferencias	Credito Interno	Total Fias Internas	Credito Externo	Donaciones Externas	Total Fias Externas	Total
Total General	29,319,701,334.00	0.00	0.00	0.00	0.00	29,319,701,334.00	5,831,329,070.00	782,840,906.00	6,714,169,976.00	36,033,871,310.00
0207	SEC. DE ESTADO DE SALUD PÚBLICA	0.00	0.00	0.00	0.00	29,319,701,334.00	5,831,329,070.00	782,840,906.00	6,714,169,976.00	36,033,871,310.00
01	SEC. DE ESTADO DE SALUD PÚBLICA	0.00	0.00	0.00	0.00	29,319,701,334.00	5,831,329,070.00	782,840,906.00	6,714,169,976.00	36,033,871,310.00
00	Actividades Centrales	1,517,268,860.00	0.00	0.00	0.00	1,517,268,860.00	158,324,976.00	0.00	158,324,976.00	1,675,593,836.00
00	NA	1,517,268,860.00	0.00	0.00	0.00	1,517,268,860.00	158,324,976.00	0.00	158,324,976.00	1,675,593,836.00
00	NA	1,517,268,860.00	0.00	0.00	0.00	1,517,268,860.00	158,324,976.00	0.00	158,324,976.00	1,675,593,836.00
001	Dirección y Coordinación Superior	12,060,000.00	0.00	0.00	0.00	12,060,000.00	0.00	0.00	0.00	12,060,000.00
002	DESARROLLO Y ADMINISTRACIÓN DE RECURSOS HUMANOS	4,953,162.00	0.00	0.00	0.00	4,953,162.00	0.00	0.00	0.00	4,953,162.00
003	GESTIÓN TÉCNICA ADMINISTRATIVA	1,465,424,183.00	0.00	0.00	0.00	1,465,424,183.00	0.00	0.00	0.00	1,465,424,183.00
004	APOYO A LA REFORMA DEL SECTOR SALUD	34,831,495.00	0.00	0.00	0.00	34,831,495.00	158,324,976.00	0.00	158,324,976.00	1,93,156,471.00
11	CONDUCCIÓN Y FORTALECIMIENTO DE LA GESTIÓN EN SALUD	2,267,130,977.00	0.00	0.00	0.00	2,267,130,977.00	0.00	0.00	0.00	2,267,130,977.00
00	NA	2,267,130,977.00	0.00	0.00	0.00	2,267,130,977.00	0.00	0.00	0.00	2,267,130,977.00
00	NA	2,267,130,977.00	0.00	0.00	0.00	2,267,130,977.00	0.00	0.00	0.00	2,267,130,977.00
001	CONDUCCIÓN SECTORIAL DE SALUD	20,745,000.00	0.00	0.00	0.00	20,745,000.00	0.00	0.00	0.00	20,745,000.00
002	MODULACIÓN DEL FINANCIAMIENTO	10,000,000.00	0.00	0.00	0.00	10,000,000.00	0.00	0.00	0.00	10,000,000.00
003	GESTIÓN DE INFORMACIÓN Y TECNOLOGÍA	28,984,968.00	0.00	0.00	0.00	28,984,968.00	0.00	0.00	0.00	28,984,968.00
004	EJERCICIO DE LA RECTORA A NIVEL LOCAL	2,168,751,448.00	0.00	0.00	0.00	2,168,751,448.00	0.00	0.00	0.00	2,168,751,448.00
005	GESTIÓN TÉCNICA ADMINISTRATIVA	38,651,571.00	0.00	0.00	0.00	38,651,571.00	0.00	0.00	0.00	38,651,571.00
12	GARANTÍA DE LA CALIDAD DE LA ATENCIÓN	114,476,507.00	0.00	0.00	0.00	114,476,507.00	0.00	0.00	0.00	114,476,507.00
00	NA	114,476,507.00	0.00	0.00	0.00	114,476,507.00	0.00	0.00	0.00	114,476,507.00
00	NA	114,476,507.00	0.00	0.00	0.00	114,476,507.00	0.00	0.00	0.00	114,476,507.00
001	GARANTÍA DEL ASESURAMIENTO DE SERVICIOS	3,845,000.00	0.00	0.00	0.00	3,845,000.00	0.00	0.00	0.00	3,845,000.00
002	ARMONIZACIÓN DE LA PROVISIÓN DE SERVICIOS	7,927,497.00	0.00	0.00	0.00	7,927,497.00	0.00	0.00	0.00	7,927,497.00
003	HABILITACIÓN Y ACREDITACIÓN DE SERVICIOS	7,500,000.00	0.00	0.00	0.00	7,500,000.00	0.00	0.00	0.00	7,500,000.00
004	REGULACIÓN Y CONTROL DE LA SALUD	75,204,010.00	0.00	0.00	0.00	75,204,010.00	0.00	0.00	0.00	75,204,010.00
005	GESTIÓN TÉCNICA ADMINISTRATIVA	1,175,727,866.00	0.00	0.00	0.00	1,175,727,866.00	0.00	0.00	0.00	1,175,727,866.00
13	SERVICIOS DE SALUD COLECTIVA	1,175,727,866.00	0.00	0.00	0.00	1,175,727,866.00	0.00	0.00	0.00	1,175,727,866.00
00	NA	1,175,727,866.00	0.00	0.00	0.00	1,175,727,866.00	0.00	0.00	0.00	1,175,727,866.00
00	NA	1,175,727,866.00	0.00	0.00	0.00	1,175,727,866.00	0.00	0.00	0.00	1,175,727,866.00
001	VIGILANCIA EPIDEMIOLÓGICA	13,605,000.00	0.00	0.00	0.00	13,605,000.00	0.00	0.00	0.00	13,605,000.00
002	PROMOCIÓN Y CONTROL MATERNO INFANTIL	107,583,959.00	0.00	0.00	0.00	107,583,959.00	0.00	0.00	0.00	107,583,959.00
003	PREVENCIÓN Y CONTROL DE INFECCIONES TRANSMISIÓN SEXUAL	79,574,792.00	0.00	0.00	0.00	79,574,792.00	0.00	0.00	0.00	79,574,792.00
004	PREVENCIÓN Y CONTROL DE LA TUBERCULOSIS	67,890,538.00	0.00	0.00	0.00	67,890,538.00	0.00	0.00	0.00	67,890,538.00
005	PROMOCIÓN Y CONTROL DE LA SALUD BUCA	27,780,000.00	0.00	0.00	0.00	27,780,000.00	0.00	0.00	0.00	27,780,000.00
006	PROMOCIÓN Y CONTROL DE LA SALUD MENTAL	10,326,400.00	0.00	0.00	0.00	10,326,400.00	0.00	0.00	0.00	10,326,400.00
007	PREVENCIÓN Y CONTROL DE LA DESNUTRICIÓN	36,866,099.00	0.00	0.00	0.00	36,866,099.00	0.00	0.00	0.00	36,866,099.00
008	PREVENCIÓN Y CONTROL DE LAS ENFERMEDADES TRANSMITIDAS POR VECTORES	81,819,367.00	0.00	0.00	0.00	81,819,367.00	0.00	0.00	0.00	81,819,367.00
009	SERVICIOS DE INMUNIZACIÓN	202,901,497.00	0.00	0.00	0.00	202,901,497.00	0.00	0.00	0.00	202,901,497.00
010	PREVENCIÓN Y CONTROL DE LAS ZOONOSIS	16,200,000.00	0.00	0.00	0.00	16,200,000.00	0.00	0.00	0.00	16,200,000.00
011	CONTROL Y VIGILANCIA DE RIESGOS AMBIENTALES	20,674,320.00	0.00	0.00	0.00	20,674,320.00	0.00	0.00	0.00	20,674,320.00
012	PREVENCIÓN Y CONTROL DE LAS ENFERMEDADES CRÓNICAS	10,000,000.00	0.00	0.00	0.00	10,000,000.00	0.00	0.00	0.00	10,000,000.00
013	ATENCIÓN A LAS EMERGENCIAS Y DESASTRES	8,700,000.00	0.00	0.00	0.00	8,700,000.00	0.00	0.00	0.00	8,700,000.00
014	PROMOCIÓN Y EDUCACIÓN PARA LA SALUD	7,478,855.00	0.00	0.00	0.00	7,478,855.00	0.00	0.00	0.00	7,478,855.00
015	PREVENCIÓN Y CONTROL DEL HIVSIDA	16,868,073.00	0.00	0.00	0.00	16,868,073.00	0.00	0.00	0.00	16,868,073.00
016	GESTIÓN TÉCNICA ADMINISTRATIVA	433,360,006.00	0.00	0.00	0.00	433,360,006.00	0.00	0.00	0.00	433,360,006.00
017	MEJORAMIENTO SOSTENIBLE DE LA SALUD DE LAS POBLACIONES VULNERABLES EN LA REPUBLICA DOMINICANA	0.00	0.00	0.00	0.00	0.00	0.00	497,567,261.00	497,567,261.00	497,567,261.00
018	Investigación sobre Salud reproductiva y Violencia de Género	0.00	0.00	0.00	0.00	0.00	0.00	494,950.00	494,950.00	494,950.00
019	CONTROL Y EVALUACIÓN DE LA FORTIFICACIÓN NACIONAL DE ALIMENTOS	0.00	0.00	0.00	0.00	0.00	0.00	9,525,768.00	9,525,768.00	9,525,768.00
021	DIAGNOSTICO PREVALENCIA DE SOBREPESO Y OBESIDAD EN MUJERES Y ESCOLARES	0.00	0.00	0.00	0.00	0.00	0.00	639,650.00	639,650.00	639,650.00
022	PROMOCION Y EDUCACION PARA LA ATENCION PRIMARIA DE SALUD EN SAMANA	0.00	0.00	0.00	0.00	0.00	0.00	12,390,059.00	12,390,059.00	12,390,059.00
023	RESPUESTA NACIONAL FRENTE AL HIVSIDA	35,000,000.00	0.00	0.00	0.00	35,000,000.00	0.00	256,206,955.00	256,206,955.00	291,206,955.00

Distribucion Por Estructura Programatica, Segun Grupo De Fuente De Financiamiento

Sistema Integrado de Gestion Financiera

Periodo: 2010

Capitulo.SubCapitulo.Programa.SubPrograma.Proyecto.Actividad.Obra	File General	File Destino Especifico	File Propios	Transferencias	Credito Interno	Total Fias Internas	Credito Externo	Donaciones Externas	Total Fias Externas	Total
Total General	29.319.701.334,00	0,00	0,00	0,00	0,00	29.319.701.334,00	5.831.329.070,00	782.840.906,00	6.714.169.976,00	36.033.871.310,00
0207										
01	SEC. DE ESTADO DE SALUD PÚBLICA	0,00	0,00	0,00	0,00	29.319.701.334,00	5.831.329.070,00	782.840.906,00	6.714.169.976,00	36.033.871.310,00
14	SEC. DE ESTADO DE SALUD PÚBLICA	0,00	0,00	0,00	0,00	29.319.701.334,00	5.831.329.070,00	782.840.906,00	6.714.169.976,00	36.033.871.310,00
01	ATENCION A LA SALUD DE LAS PERSONAS	0,00	0,00	0,00	0,00	13.235.459.976,00	2.105.366.495,00	6.016.263,00	2.111.382.758,00	15.346.842.734,00
00	DIRECCION DE LOS SERVICIOS DE SALUD	0,00	0,00	0,00	0,00	1.399.860.297,00	89.831.495,00	1.000.000,00	70.831.495,00	1.470.691.792,00
00	NA	0,00	0,00	0,00	0,00	1.399.860.297,00	89.831.495,00	1.000.000,00	70.831.495,00	1.470.691.792,00
0001	SUPERVISION Y CONTROL DE LOS SERVICIOS DE SALUD	0,00	0,00	0,00	0,00	15.600.000,00	0,00	0,00	0,00	15.600.000,00
0002	REHABILITACION Y EQUIPAMIENTO DE LA RED DE SERVICIOS	0,00	0,00	0,00	0,00	720.796.454,00	89.831.495,00	0,00	89.831.495,00	790.627.949,00
0003	GESTION TECNICA ADMINISTRATIVA	0,00	0,00	0,00	0,00	683.463.843,00	0,00	0,00	0,00	683.463.843,00
0004	CAPAC. BÁSICA Y PERMANENTE ENFER. PARA CENTROAMÉRICA Y EL CARIBE	0,00	0,00	0,00	0,00	0,00	0,00	1.000.000,00	1.000.000,00	1.000.000,00
02	SERVICIOS DE PRIMER NIVEL DE ATENCION	0,00	0,00	0,00	0,00	748.540.466,00	584.000.000,00	0,00	584.000.000,00	1.332.540.466,00
00	NA	0,00	0,00	0,00	0,00	748.540.466,00	584.000.000,00	0,00	584.000.000,00	1.332.540.466,00
0001	SERVICIO DE CONSULTA	0,00	0,00	0,00	0,00	7.410.926,00	0,00	0,00	0,00	7.410.926,00
0002	SERVICIOS DE EMERGENCIAS	0,00	0,00	0,00	0,00	7.410.926,00	0,00	0,00	0,00	7.410.926,00
0003	SERVICIOS DE DIAGNOSTICOS	0,00	0,00	0,00	0,00	13.687.200,00	0,00	0,00	0,00	13.687.200,00
0004	PROMOCION Y EDUCACION PARA LA SALUD	0,00	0,00	0,00	0,00	7.204.393,00	0,00	0,00	0,00	7.204.393,00
0005	GESTION TECNICA ADMINISTRATIVA	0,00	0,00	0,00	0,00	30.000.000,00	0,00	0,00	0,00	30.000.000,00
01	INSTALACION Y EQUIP. DE UNIDS. DE ATENCION PRIMARIA DE SALUD DE LA SERIE DPLUM	0,00	0,00	0,00	0,00	690.237.947,00	0,00	0,00	0,00	690.237.947,00
0051	INST. EQUIP Y MANTE. DE LAS UNIDS. DE ATENCION PRIMARIA EN LA SERIE DPLUM	0,00	0,00	0,00	0,00	0,00	0,00	0,00	0,00	0,00
03	SERVICIOS DE ATENCION ESPECIALIZADA	0,00	0,00	0,00	0,00	11.087.069.213,00	1.451.535.000,00	5.016.263,00	1.455.263,00	12.543.910.476,00
00	NA	0,00	0,00	0,00	0,00	11.087.069.213,00	1.451.535.000,00	5.016.263,00	1.455.263,00	12.543.910.476,00
0001	SERVICIOS DE HOSPITALIZACION	0,00	0,00	0,00	0,00	821.620.053,00	0,00	0,00	0,00	821.620.053,00
0002	SERVICIOS DE CONSULTA EXTERNA	0,00	0,00	0,00	0,00	274.205.505,00	0,00	0,00	0,00	274.205.505,00
0003	SERVICIOS DE EMERGENCIAS	0,00	0,00	0,00	0,00	456.202.595,00	0,00	0,00	0,00	456.202.595,00
0004	GESTION DE USUARIOS Y EDUCACION PARA LA SALUD	0,00	0,00	0,00	0,00	41.927.034,00	0,00	0,00	0,00	41.927.034,00
0005	DIAGNOSTICOS Y SERVICIOS DE BANCO DE SANGRE	0,00	0,00	0,00	0,00	47.279.521,00	0,00	0,00	0,00	47.279.521,00
0006	GESTION TECNICA ADMINISTRATIVA	0,00	0,00	0,00	0,00	9.446.824.535,00	0,00	0,00	0,00	9.446.824.535,00
0007	CAPACITACION DIAGNOSTICO POR IMAGENES	0,00	0,00	0,00	0,00	0,00	0,00	5.016.263,00	5.016.263,00	5.016.263,00
01	CONSTRUCCION DE HOSPITALES EN LA CIUDAD DE LA SALUD	0,00	0,00	0,00	0,00	0,00	995.235.000,00	0,00	995.235.000,00	995.235.000,00
0051	CONSTRUCCION DE LOS HOSPITALES PEDIATRICO, GENERAL Y MATERNO INFANTIL	0,00	0,00	0,00	0,00	0,00	995.235.000,00	0,00	995.235.000,00	995.235.000,00
03	CONSTRUCCION HOSPITAL PROVINCIAL MONTE PLATA	0,00	0,00	0,00	0,00	0,00	456.300.000,00	0,00	456.300.000,00	456.300.000,00
15	CONSTRUCCION HOSPITAL PROVINCIAL MONTE PLATA	0,00	0,00	0,00	0,00	0,00	456.300.000,00	0,00	456.300.000,00	456.300.000,00
00	ASISTENCIA SOCIAL	0,00	0,00	0,00	0,00	440.059.990,00	0,00	0,00	0,00	440.059.990,00
00	NA	0,00	0,00	0,00	0,00	440.059.990,00	0,00	0,00	0,00	440.059.990,00
0001	ATENCION AL MENOR	0,00	0,00	0,00	0,00	50.922.177,00	0,00	0,00	0,00	50.922.177,00
0002	ATENCION AL ANCIANO	0,00	0,00	0,00	0,00	93.077.823,00	0,00	0,00	0,00	93.077.823,00
0003	APOYO ECONOMICO EN ESPECIE A GRUPOS VULNERABLES	0,00	0,00	0,00	0,00	117.429.537,00	0,00	0,00	0,00	117.429.537,00
0004	GESTION TECNICA ADMINISTRATIVA	0,00	0,00	0,00	0,00	178.631.453,00	0,00	0,00	0,00	178.631.453,00
88	ADMINISTRACION DE CONTRIBUCIONES ESPECIALES	0,00	0,00	0,00	0,00	2.245.764.271,00	0,00	0,00	0,00	2.245.764.271,00
00	NA	0,00	0,00	0,00	0,00	2.245.764.271,00	0,00	0,00	0,00	2.245.764.271,00
00	NA	0,00	0,00	0,00	0,00	2.245.764.271,00	0,00	0,00	0,00	2.245.764.271,00
0000	NA	0,00	0,00	0,00	0,00	2.245.764.271,00	0,00	0,00	0,00	2.245.764.271,00
89	ADMINISTRACION DE CONTRIBUCIONES ESPECIALES	0,00	0,00	0,00	0,00	8.323.812.857,00	3.667.837.599,00	0,00	3.667.837.599,00	11.991.450.456,00
00	NA	0,00	0,00	0,00	0,00	8.323.812.857,00	3.667.837.599,00	0,00	3.667.837.599,00	11.991.450.456,00
00	NA	0,00	0,00	0,00	0,00	8.323.812.857,00	3.667.837.599,00	0,00	3.667.837.599,00	11.991.450.456,00
0000	NA	0,00	0,00	0,00	0,00	8.323.812.857,00	3.667.837.599,00	0,00	3.667.837.599,00	11.991.450.456,00

Distribucion Por Estructura Programatica, Segun Grupo De Fuente De Financiamiento

Sistema Integrado de Gestion Financiera
 Periodo: 2010

Capitulo.SubCapitulo.Programa.SubPrograma.Proyecto.Actividad.Obra	File General	File Destino Especifico	File Propios	Transferencias	Credito Interno	Total Fias Internas	Credito Externo	Donaciones Externas	Total Fias Externas	Total
Total General	29.319.701.334,00	0,00	0,00	0,00	0,00	29.319.701.334,00	5.831.329.070,00	782.840.906,00	6.714.169.976,00	36.033.871.310,00

Seccion Institucional : 11111 ADMINISTRACION CENTRAL
 Ambito : 03 ORGANISMO RECTOR
 Tipo Presupuesto : 01 FORMULACION
 Libre CAP=0000:9999
 Capitulo 0207 SEC. DE ESTADO DE SALUD PÚBLICA
 Version Gasto : 03

CAPITULO 208
SECRETARIA DE ESTADO DE DEPORTES
EDUCACION FISICA Y RECREACION
AÑO 2010



Distribucion Por Estructura Programatica, Segun Grupo De Fuente De Financiamiento

Capítulo.SubCapítulo.Programa.SubPrograma.Proyecto.Actividad.Obra	File General	File Destino Especifico	File Propios	Transferencias	Credito Interno	Total Fias Internas	Credito Externo	Donaciones Externas	Total Fias Externas	Total
Total General	2,046,842,974.00	156,896,056.00	0.00	0.00	0.00	2,205,741,009.00	0.00	0.00	0.00	2,205,741,009.00
0208 SEC. DE E. DEP., EDUC. FIS. Y REC.	2,046,842,974.00	156,896,056.00	0.00	0.00	0.00	2,205,741,009.00	0.00	0.00	0.00	2,205,741,009.00
01 SEC. DE ESTADO DE DEPORTES, EDUCACION FISICA Y recreacion	2,046,842,974.00	156,896,056.00	0.00	0.00	0.00	2,205,741,009.00	0.00	0.00	0.00	2,205,741,009.00
01 ACTIVIDADES CENTRALES	907,416,174.00	139,807,022.00	0.00	0.00	0.00	1,047,225,196.00	0.00	0.00	0.00	1,047,225,196.00
00 N/A	907,416,174.00	139,807,022.00	0.00	0.00	0.00	1,047,225,196.00	0.00	0.00	0.00	1,047,225,196.00
00 N/A	907,416,174.00	139,807,022.00	0.00	0.00	0.00	1,047,225,196.00	0.00	0.00	0.00	1,047,225,196.00
001 DIRECCION Y COORDINACION	620,720,463.00	0.00	0.00	0.00	0.00	620,720,463.00	0.00	0.00	0.00	620,720,463.00
0002 ADMINISTRACION Y FINANZAS	266,697,691.00	139,807,022.00	0.00	0.00	0.00	426,504,713.00	0.00	0.00	0.00	426,504,713.00
11 FOMENTO Y DESARROLLO DEL DEPORTE	397,691,260.00	0.00	0.00	0.00	0.00	397,691,260.00	0.00	0.00	0.00	397,691,260.00
00 N/A	397,691,260.00	0.00	0.00	0.00	0.00	397,691,260.00	0.00	0.00	0.00	397,691,260.00
00 N/A	28,961,689.00	0.00	0.00	0.00	0.00	28,961,689.00	0.00	0.00	0.00	28,961,689.00
0001 DIRECCION Y COORDINACION	8,362,197.00	0.00	0.00	0.00	0.00	8,362,197.00	0.00	0.00	0.00	8,362,197.00
0002 ASISTENCIA TECNICA	10,018,217.00	0.00	0.00	0.00	0.00	10,018,217.00	0.00	0.00	0.00	10,018,217.00
0003 ORGANIZACION DE EVENTOS DEPORTIVOS	10,601,475.00	0.00	0.00	0.00	0.00	10,601,475.00	0.00	0.00	0.00	10,601,475.00
01 INSTALACIONES DEPORTIVAS REGION DISTRITO NACIONAL	209,966,365.00	0.00	0.00	0.00	0.00	209,966,365.00	0.00	0.00	0.00	209,966,365.00
0051 CONSTRUCCION PABELLON DE LA FAMA, DISTRITO NACIONAL	66,926,984.00	0.00	0.00	0.00	0.00	66,926,984.00	0.00	0.00	0.00	66,926,984.00
0052 RECONSTRUCCION PABELLON DE LA FAMA, DISTRITO NACIONAL	38,446,664.00	0.00	0.00	0.00	0.00	38,446,664.00	0.00	0.00	0.00	38,446,664.00
0053 RECONSTRUCCION EDIFICIO DE LA SECRETARIA DE ESTADO DE DEPORTES, SEDEFIR STO. DGO.	47,369,502.00	0.00	0.00	0.00	0.00	47,369,502.00	0.00	0.00	0.00	47,369,502.00
0054 REPARACION 4 PLAYS DE BASEBALL, PARRQUIA CRISTO REY, SANTO DOMINGO	2,591,172.00	0.00	0.00	0.00	0.00	2,591,172.00	0.00	0.00	0.00	2,591,172.00
0055 RECONSTRUCCION CLUB MARIA AUXILIADORA	4,000,000.00	0.00	0.00	0.00	0.00	4,000,000.00	0.00	0.00	0.00	4,000,000.00
0056 REPARACION CANCHA ESCUELA CRISTO REY	2,300,000.00	0.00	0.00	0.00	0.00	2,300,000.00	0.00	0.00	0.00	2,300,000.00
0057 REPARACION COLEGIO MARIA AUXILIADORA (ORATORIO) D.N	566,475.00	0.00	0.00	0.00	0.00	566,475.00	0.00	0.00	0.00	566,475.00
0058 CONSTRUCCION AUDITORIO CEREMONIAL CO.FPD	43,314,464.00	0.00	0.00	0.00	0.00	43,314,464.00	0.00	0.00	0.00	43,314,464.00
0059 CONSTRUCCION ANEXO PABELLON DE LUCHA OLIMPICA, CO.FPD, DISTRITO NACIONAL	2,100,000.00	0.00	0.00	0.00	0.00	2,100,000.00	0.00	0.00	0.00	2,100,000.00
0060 RECONSTRUCCION CLUB DEPORTIVO Y CULTURAL LEO GOMEZ, LOS GUANDULES, D.N.	1,200,000.00	0.00	0.00	0.00	0.00	1,200,000.00	0.00	0.00	0.00	1,200,000.00
0061 REPARACION CANCHA DE TENIS CO.J.D. DISTRITO NACIONAL	930,269.00	0.00	0.00	0.00	0.00	930,269.00	0.00	0.00	0.00	930,269.00
0062 REPARACION CASA CLUB BOMBERTO, PARTE II	193,626.00	0.00	0.00	0.00	0.00	193,626.00	0.00	0.00	0.00	193,626.00
02 INSTALACIONES DEPORTIVAS REGION VALDESIA	7,500,000.00	0.00	0.00	0.00	0.00	7,500,000.00	0.00	0.00	0.00	7,500,000.00
0051 REPARACION COMPLEJO DEPORTIVO SAN JOSE DE OCCA	7,500,000.00	0.00	0.00	0.00	0.00	7,500,000.00	0.00	0.00	0.00	7,500,000.00
03 INSTALACIONES DEPORTIVAS REGION ESTE	126,267,644.00	0.00	0.00	0.00	0.00	126,267,644.00	0.00	0.00	0.00	126,267,644.00
0051 CONSTRUCCION CANCHA Y JUEGOS INFANTILES, SAN PEDRO DE MACORIS	210,763.00	0.00	0.00	0.00	0.00	210,763.00	0.00	0.00	0.00	210,763.00
0052 REPARACION CANCHA MIXTA INGENIO PORVENIL SAN PEDRO DE MACORIS	1,720,612.00	0.00	0.00	0.00	0.00	1,720,612.00	0.00	0.00	0.00	1,720,612.00
0053 REPARACION CANCHA ABIERTA DE BALONCESTO, COMPLEJO DEPORTIVO, SAN PEDRO DE MACORIS	2,000,000.00	0.00	0.00	0.00	0.00	2,000,000.00	0.00	0.00	0.00	2,000,000.00
0054 CONSTRUCCION CANCHA MIXTA SANTA CLARA DE ASIS SAN PEDRO DE MACORIS	240,326.00	0.00	0.00	0.00	0.00	240,326.00	0.00	0.00	0.00	240,326.00
0055 REMODELACION CLUB DEPORTIVO Y CULTURAL GUILLERMO LACRESPEAUX	1,643,626.00	0.00	0.00	0.00	0.00	1,643,626.00	0.00	0.00	0.00	1,643,626.00
0056 RECONSTRUCCION YILLA DE ATLETAS SAN PEDRO DE MACORIS	10,393,149.00	0.00	0.00	0.00	0.00	10,393,149.00	0.00	0.00	0.00	10,393,149.00
0057 REPARACION Y TECHADO DE GRADERIA PLAY DE BASEBALL DEL COMPLEJO DEPORTIVO S.P.M.	2,054,506.00	0.00	0.00	0.00	0.00	2,054,506.00	0.00	0.00	0.00	2,054,506.00
0058 RECONSTRUCCION COLISEO DE BOYEO PEPE MAÑEN, SAN PEDRO DE MACORIS	4,500,000.00	0.00	0.00	0.00	0.00	4,500,000.00	0.00	0.00	0.00	4,500,000.00
0059 RECONSTRUCCION PLAY MUNICIPIO CONSUELO, SAN PEDRO DE MACORIS	727,772.00	0.00	0.00	0.00	0.00	727,772.00	0.00	0.00	0.00	727,772.00
0060 AMPLIACION VIVIENDA ANGELO MOTA BREA SAN PEDRO DE MACORIS	1,571,946.00	0.00	0.00	0.00	0.00	1,571,946.00	0.00	0.00	0.00	1,571,946.00
0061 REPARACION CANCHA VOLEIBALL ESTADIO TETEO YARGAS, S.P.M.	1,434,344.00	0.00	0.00	0.00	0.00	1,434,344.00	0.00	0.00	0.00	1,434,344.00
0062 CONSTRUCCION MULTISUELO CLUB RETIRO 3 EN SAN PEDRO DE MACORIS	63,000,000.00	0.00	0.00	0.00	0.00	63,000,000.00	0.00	0.00	0.00	63,000,000.00
0063 REPARACION CLUB DEPORTIVO Y CULTURAL TODOS ESTRELLAS CONSUELO, S.P.M.	1,400,644.00	0.00	0.00	0.00	0.00	1,400,644.00	0.00	0.00	0.00	1,400,644.00
0064 REPARACION 3 PLAY PEQUEÑAS LUGAS, COMPLEJO DEPORTIVO, SAN PEDRO DE MACORIS	3,132,264.00	0.00	0.00	0.00	0.00	3,132,264.00	0.00	0.00	0.00	3,132,264.00
0065 CONSTRUCCION CANCHA MIXTA LOS PALITOS, LA ALTAGRACIA	847,163.00	0.00	0.00	0.00	0.00	847,163.00	0.00	0.00	0.00	847,163.00
0066 REPARACION MULTISUELO EL NARANJO, HIGUEY	384,290.00	0.00	0.00	0.00	0.00	384,290.00	0.00	0.00	0.00	384,290.00
0067 REPARACION PLAY DE SOFTBALL COMPLEJO DEPORTIVO SAN PEDRO DE MACORIS	3,000,000.00	0.00	0.00	0.00	0.00	3,000,000.00	0.00	0.00	0.00	3,000,000.00
0068 REPARACION PABELLON DE GIMNACIA COMPLEJO DEPORTIVO SAN PEDRO DE MACORIS	4,500,000.00	0.00	0.00	0.00	0.00	4,500,000.00	0.00	0.00	0.00	4,500,000.00
0069 REPARACION DE 4 CANCHA DE TENIS COMPLEJO DEPORTIVO SAN PEDRO DE MACORIS	3,500,000.00	0.00	0.00	0.00	0.00	3,500,000.00	0.00	0.00	0.00	3,500,000.00
0070 RECONSTRUCCION COMPLEJO DEPORTIVO LA ROMANA	20,000,000.00	0.00	0.00	0.00	0.00	20,000,000.00	0.00	0.00	0.00	20,000,000.00

Distribucion Por Estructura Programatica, Segun Grupo De Fuente De Financiamiento

Sistema Integrado de Gestión Financiera
Periodo: 2010

Capítulo.SubCapítulo.Programa.SubPrograma.Proyecto.Actividad.Obra	File General	File Destino Especifico	File Propios	Transferencias	Credito Interno	Total File Internas	Credito Externo	Donaciones Externas	Total File Externas	Total
Total General	2,046,842,974.00	156,896,056.00	0.00	0.00	0.00	2,057,411,009.00	0.00	0.00	0.00	2,057,411,009.00
0208										
01	SEC. DE E. DE DEP., EDUC. FIS. Y REC.	156,896,056.00	0.00	0.00	0.00	2,057,411,009.00	0.00	0.00	0.00	2,057,411,009.00
11	SEC. DE ESTADO DE DEPORTES, EDUCACION FISICA Y RECREACION	156,896,056.00	0.00	0.00	0.00	2,057,411,009.00	0.00	0.00	0.00	2,057,411,009.00
00	FOMENTO Y DESARROLLO DEL DEPORTE	397,691,260.00	0.00	0.00	0.00	397,691,260.00	0.00	0.00	0.00	397,691,260.00
06	N/A	397,691,260.00	0.00	0.00	0.00	397,691,260.00	0.00	0.00	0.00	397,691,260.00
0051	INSTALACIONES DEPORTIVAS REGION NORCENTRAL	19,050,000.00	0.00	0.00	0.00	19,050,000.00	0.00	0.00	0.00	19,050,000.00
0052	REPARACION BAJO TECHO GREGORIO LUPERON COMPLEJO DEPORTIVO PUERTO PLATA	7,000,000.00	0.00	0.00	0.00	7,000,000.00	0.00	0.00	0.00	7,000,000.00
0053	REPARACION DEL PABELLON DE JUDO DEL COMPLEJO DEPORTIVO DE PUERTO PLATA	7,500,000.00	0.00	0.00	0.00	7,500,000.00	0.00	0.00	0.00	7,500,000.00
0054	REPARACION CANCHA ABIERTA DE BASQUETBALL COMPLEJO DEPORTIVO PUERTO PLATA	2,300,000.00	0.00	0.00	0.00	2,300,000.00	0.00	0.00	0.00	2,300,000.00
07	REPARACION CANCHA ABIERTA DE VOLLEYBALL DEL COMPLEJO DEPORTIVO PUERTO PLATA	2,250,000.00	0.00	0.00	0.00	2,250,000.00	0.00	0.00	0.00	2,250,000.00
0051	INSTALACIONES DEPORTIVAS REGION NOROESTE	5,941,362.00	0.00	0.00	0.00	5,941,362.00	0.00	0.00	0.00	5,941,362.00
0052	REPARACION PLAY ARMANDO SOSALEYBA SANTIAGO RODRIGUEZ	3,100,000.00	0.00	0.00	0.00	3,100,000.00	0.00	0.00	0.00	3,100,000.00
12	REPARACION PLAY DE BASEBALL DAABON	2,841,362.00	0.00	0.00	0.00	2,841,362.00	0.00	0.00	0.00	2,841,362.00
00	ASISTENCIA A LOS ATLETAS DE ALTO RENDIMIENTO E INMORTALES DEL DEPORTE	238,399,737.00	0.00	0.00	0.00	238,399,737.00	0.00	0.00	0.00	238,399,737.00
00	N/A	238,399,737.00	0.00	0.00	0.00	238,399,737.00	0.00	0.00	0.00	238,399,737.00
0001	DIRECCION Y COORDINACION	30,000,000.00	0.00	0.00	0.00	30,000,000.00	0.00	0.00	0.00	30,000,000.00
00	FOMENTO DE LA RECREACION	238,399,737.00	0.00	0.00	0.00	238,399,737.00	0.00	0.00	0.00	238,399,737.00
00	N/A	238,399,737.00	0.00	0.00	0.00	238,399,737.00	0.00	0.00	0.00	238,399,737.00
0001	DIRECCION Y COORDINACION	30,000,000.00	0.00	0.00	0.00	30,000,000.00	0.00	0.00	0.00	30,000,000.00
00	N/A	30,000,000.00	0.00	0.00	0.00	30,000,000.00	0.00	0.00	0.00	30,000,000.00
88	ADMINISTRACION DE CONTRIBUCIONES ESPECIALES	475,333,803.00	17,091,013.00	0.00	0.00	492,424,816.00	0.00	0.00	0.00	492,424,816.00
00	N/A	475,333,803.00	17,091,013.00	0.00	0.00	492,424,816.00	0.00	0.00	0.00	492,424,816.00
0000	ADMINISTRACION DE CONTRIBUCIONES ESPECIALES	475,333,803.00	17,091,013.00	0.00	0.00	492,424,816.00	0.00	0.00	0.00	492,424,816.00

Seccion Institucional : 11111 ADMINISTRACION CENTRAL
Ambito : 03 ORGANISMO RECTOR
Tipo Presupuesto : 01 FORMULACION
Libre CAP=0000-9999
Capitulo 0208 SEC. DE E. DE DEP., EDUC. FIS. Y REC.
Version Gasto : 03

CAPITULO 209
SECRETARIA DE ESTADO DE TRABAJO
AÑO 2010



Distribucion Por Estructura Programatica, Segun Grupo De Fuente De Financiamiento

Sistema Integrado de Gestión Financiera

Periodo: 2010

pf_rep_proyecto Fuentes.rdf
20/11/2009 20:16:08
Pagina 1 de 1
5367768-00103157921-PRODUCCION

Capítulo.SubCapítulo.Programa.SubPrograma.Proyecto.Actividad.Obra	File General	File Destino Especifico	File Propios	Transferencias	Credito Interno	Total Fias Internas	Credito Externo	Donaciones Externas	Total Fias Externas	Total
Total General	1,299,148,461.00	0.00	0.00	0.00	0.00	1,299,148,461.00	185,118,103.00	0.00	185,118,103.00	1,484,266,564.00
0209										
01	SEC. DE ESTADO DE TRABAJO	0.00	0.00	0.00	0.00	1,299,148,461.00	185,118,103.00	0.00	185,118,103.00	1,484,266,564.00
01	SEC. DE ESTADO DE TRABAJO	0.00	0.00	0.00	0.00	1,299,148,461.00	185,118,103.00	0.00	185,118,103.00	1,484,266,564.00
00	ACTIVIDADES CENTRALES	224,655,813.00	0.00	0.00	0.00	224,655,813.00	0.00	0.00	0.00	224,655,813.00
00	N/A	224,655,813.00	0.00	0.00	0.00	224,655,813.00	0.00	0.00	0.00	224,655,813.00
00	N/A	224,655,813.00	0.00	0.00	0.00	224,655,813.00	0.00	0.00	0.00	224,655,813.00
0001	DIRECCION Y COORDINACION	176,449,416.00	0.00	0.00	0.00	176,449,416.00	0.00	0.00	0.00	176,449,416.00
0002	SERVICIOS ADM. FINANCIEROS Y HUMANOS	1,262,692.00	0.00	0.00	0.00	1,262,692.00	0.00	0.00	0.00	1,262,692.00
0003	POLITICAS Y CONCILIACION LABORAL	1,000,000.00	0.00	0.00	0.00	1,000,000.00	0.00	0.00	0.00	1,000,000.00
0004	PLANIFICACION ESTRATEGICA, DES. Y TECNOLOGIA	67,068,488.00	0.00	0.00	0.00	67,068,488.00	0.00	0.00	0.00	67,068,488.00
11	FOMENTO DEL EMPLEO	67,068,488.00	0.00	0.00	0.00	67,068,488.00	185,118,103.00	0.00	185,118,103.00	252,186,591.00
00	N/A	67,068,488.00	0.00	0.00	0.00	67,068,488.00	185,118,103.00	0.00	185,118,103.00	252,186,591.00
00	N/A	67,068,488.00	0.00	0.00	0.00	67,068,488.00	185,118,103.00	0.00	185,118,103.00	252,186,591.00
0001	DIRECCION Y COORDINACION	32,890,877.00	0.00	0.00	0.00	32,890,877.00	0.00	0.00	0.00	32,890,877.00
0002	INFORMAC. MERC. LAB. Y POLITICAS EMPLEOS	2,229,592.00	0.00	0.00	0.00	2,229,592.00	0.00	0.00	0.00	2,229,592.00
0003	PROMOC., ORIENTAC. Y UBICAC. PUESTOS DE TRABAJO	1,200,000.00	0.00	0.00	0.00	1,200,000.00	0.00	0.00	0.00	1,200,000.00
0004	FORMACION OCCUPACIONAL ESPECIALIZADA	12,433,966.00	0.00	0.00	0.00	12,433,966.00	0.00	0.00	0.00	12,433,966.00
0005	MERCADOS LABORALES Y TRANSFERENCIAS SOCIALES	3,996,663.00	0.00	0.00	0.00	3,996,663.00	36,296,803.00	0.00	36,296,803.00	40,293,566.00
0006	PROGRAMA DE DESARROLLO JUVENIL	14,327,200.00	0.00	0.00	0.00	14,327,200.00	148,821,300.00	0.00	148,821,300.00	163,148,500.00
12	REGULACION DE LAS RELACIONES LABORALES	160,466,195.00	0.00	0.00	0.00	160,466,195.00	0.00	0.00	0.00	160,466,195.00
00	N/A	160,466,195.00	0.00	0.00	0.00	160,466,195.00	0.00	0.00	0.00	160,466,195.00
00	N/A	160,466,195.00	0.00	0.00	0.00	160,466,195.00	0.00	0.00	0.00	160,466,195.00
0001	DIRECCION Y COORDINACION	31,727,922.00	0.00	0.00	0.00	31,727,922.00	0.00	0.00	0.00	31,727,922.00
0002	VERIFICACION DE LAS CONDICIONES DE TRABAJO	122,946,330.00	0.00	0.00	0.00	122,946,330.00	0.00	0.00	0.00	122,946,330.00
0003	REGULACION DE LOS REGIMENES SALARIALES	2,086,688.00	0.00	0.00	0.00	2,086,688.00	0.00	0.00	0.00	2,086,688.00
0004	ERRADICACION DEL TRABAJO INFANTIL	1,000,000.00	0.00	0.00	0.00	1,000,000.00	0.00	0.00	0.00	1,000,000.00
0005	MEDIACION EN CONFLICTOS LABORALES	2,703,036.00	0.00	0.00	0.00	2,703,036.00	0.00	0.00	0.00	2,703,036.00
86	ADMINISTRACION DE CONTRIBUCIONES ESPECIALES	92,316,484.00	0.00	0.00	0.00	92,316,484.00	0.00	0.00	0.00	92,316,484.00
00	N/A	92,316,484.00	0.00	0.00	0.00	92,316,484.00	0.00	0.00	0.00	92,316,484.00
00	N/A	92,316,484.00	0.00	0.00	0.00	92,316,484.00	0.00	0.00	0.00	92,316,484.00
0000	ADMINISTRACION DE CONTRIBUCIONES ESPECIALES	92,316,484.00	0.00	0.00	0.00	92,316,484.00	0.00	0.00	0.00	92,316,484.00
89	ADM. DE ACTIVOS, PASIVOS Y TRANSFERENCIAS	754,639,491.00	0.00	0.00	0.00	754,639,491.00	0.00	0.00	0.00	754,639,491.00
00	N/A	754,639,491.00	0.00	0.00	0.00	754,639,491.00	0.00	0.00	0.00	754,639,491.00
00	N/A	754,639,491.00	0.00	0.00	0.00	754,639,491.00	0.00	0.00	0.00	754,639,491.00
0000	ADM. DE ACTIVOS, PASIVOS Y TRANSFERENCIAS	754,639,491.00	0.00	0.00	0.00	754,639,491.00	0.00	0.00	0.00	754,639,491.00

Seccion Institucional : 11111 ADMINISTRACION CENTRAL
Ambito : 03 ORGANOS RECTOR
Tipo Presupuesto : 01 FORMULACION
Libre CAP=0000-9999
Capitulo 0209 SEC. DE ESTADO DE TRABAJO
Version Costo : 03

CAPITULO 210
SECRETARIA DE ESTADO DE AGRICULTURA
AÑO 2010



Distribucion Por Estructura Programatica, Segun Grupo De Fuente De Financiamiento

Sistema Integrado de Gestion Financiera
 Periodo: 2010

Capitulo.SubCapitulo.Programa.SubPrograma.Proyecto.Actividad.Obra	File General	File Destino Especifico	File Propios	Transferencias	Credito Interno	Total Fias Internas	Credito Externo	Donaciones Externas	Total Fias Externas	Total
Total General	7,114,622,899.00	397,872,756.00	0.00	0.00	0.00	7,512,395,655.00	560,889,357.00	27,300,000.00	588,189,357.00	8,100,584,012.00

Seccion Institucional : 11111 ADMINISTRACION CENTRAL
 Ambito : 03 ORGANISMO RECTOR
 Tipo Presupuesto : 01 FORMULACION
 Libre CAP=0000:9999
 Capitulo 0210 SEC. DE ESTADO DE AGRICULTURA
 Version Gasto : 03

CAPITULO 211
SECRETARIA DE ESTADO DE OBRAS
PUBLICAS Y COMUNICACIONES
AÑO 2010



Distribucion Por Estructura Programatica, Segun Grupo De Fuente De Financiamiento

Sistema Integrado de Gestión Financiera

Periodo: 2010

Capítulo.SubCapítulo.Programa.SubPrograma.Proyecto.Actividad.Obra	File General	File Destino Especifico	File Propios	Transferencias	Credito Interno	Total Fias Internas	Credito Externo	Donaciones Externas	Total Fias Externas	Total
Total General	11,036,523,430.00	0.00	0.00	0.00	0.00	11,036,523,430.00	18,866,962,660.00	0.00	18,866,962,660.00	29,702,476,090.00
0211										
01	SECRETARIA DE ESTADO DE OBRAS PUBLICAS Y COMUNICACIONES	0.00	0.00	0.00	0.00	11,036,523,430.00	18,866,962,660.00	0.00	18,866,962,660.00	29,702,476,090.00
01	SEC DE ESTADO DE OBRAS PUBLICAS Y COMUNICACIONES	0.00	0.00	0.00	0.00	11,036,523,430.00	18,866,962,660.00	0.00	18,866,962,660.00	29,702,476,090.00
00	ACTIVIDADES CENTRALES	0.00	0.00	0.00	0.00	1,101,511,381.00	0.00	0.00	0.00	1,101,511,381.00
00	N/A	0.00	0.00	0.00	0.00	1,101,511,381.00	0.00	0.00	0.00	1,101,511,381.00
00	N/A	0.00	0.00	0.00	0.00	1,101,511,381.00	0.00	0.00	0.00	1,101,511,381.00
0001	DIRECCION Y COORDINACION	0.00	0.00	0.00	0.00	884,142,718.00	0.00	0.00	0.00	884,142,718.00
0002	GESTION ADMINISTRATIVA Y FINANCIERA	0.00	0.00	0.00	0.00	217,368,663.00	0.00	0.00	0.00	217,368,663.00
11	CONSTRUCCION DE CALLES Y AVENIDAS	0.00	0.00	0.00	0.00	1,374,430,111.00	0.00	0.00	0.00	1,374,430,111.00
00	N/A	0.00	0.00	0.00	0.00	1,374,430,111.00	0.00	0.00	0.00	1,374,430,111.00
00	N/A	0.00	0.00	0.00	0.00	424,009,378.00	0.00	0.00	0.00	424,009,378.00
0001	COORDINACION Y SUPERVISION TECNICA	0.00	0.00	0.00	0.00	424,009,378.00	0.00	0.00	0.00	424,009,378.00
02	CONSTRUCCION CALLES Y AVENIDAS DE LA PROV. SANTO DOMINGO	0.00	0.00	0.00	0.00	26,778,140.00	0.00	0.00	0.00	26,778,140.00
0051	SEÑALIZACION DE CALLES, AVENIDAS Y CARRETERAS EN SANTO DOMINGO, REGION ESTE, NORDESTE Y LINEA NOROCCIDENTE	0.00	0.00	0.00	0.00	26,778,140.00	0.00	0.00	0.00	26,778,140.00
04	CONSTRUCCION CALLES Y AVENIDAS DE LA PROV. SAN CRISTOBAL	0.00	0.00	0.00	0.00	37,631,712.00	0.00	0.00	0.00	37,631,712.00
0052	CONSTRUCCION CAMINO VECINAL TUBO PRIETO - SABANA PEDRA - VILLA ALTAGRACIA, PROVINCIA SAN CRISTOBAL	0.00	0.00	0.00	0.00	18,305,105.00	0.00	0.00	0.00	18,305,105.00
0054	CONSTRUCCION AVENIDA ACCESO AL MERCADO NUEVO CANASTICA, PROV. SAN CRISTOBAL	0.00	0.00	0.00	0.00	19,326,607.00	0.00	0.00	0.00	19,326,607.00
005	CONSTRUCCION CALLES Y AVENIDAS DE LA PROV. LA VEGA	0.00	0.00	0.00	0.00	17,577,217.00	0.00	0.00	0.00	17,577,217.00
0052	CONSTRUCCION DE LAS CALLES, ACERAS Y CONTENES DEL SECTOR LAS CARNELITAS, PROVINCIA LA VEGA	0.00	0.00	0.00	0.00	17,577,217.00	0.00	0.00	0.00	17,577,217.00
08	CONSTRUCCION CALLES Y AVENIDAS DE LA PROV. DUARTE	0.00	0.00	0.00	0.00	17,577,216.00	0.00	0.00	0.00	17,577,216.00
0051	CONSTRUCCION Y RECONSTRUCCION DE LAS CALLES DE ARENOSO - VILLARIVAS, PROVINCIA DUARTE	0.00	0.00	0.00	0.00	17,577,216.00	0.00	0.00	0.00	17,577,216.00
13	CONSTRUCCION CALLES Y AVENIDAS DE LA PROV. LA ALTAGRACIA	0.00	0.00	0.00	0.00	815,702,014.00	0.00	0.00	0.00	815,702,014.00
0051	CONSTRUCCION BOULEVARD TURISTICO DEL ESTE, PROVINCIA LA ALTAGRACIA	0.00	0.00	0.00	0.00	815,702,014.00	0.00	0.00	0.00	815,702,014.00
17	CONSTRUCCION CALLES Y AVENIDAS DE LA PROV. MONSEÑOR NOEL	0.00	0.00	0.00	0.00	35,154,434.00	0.00	0.00	0.00	35,154,434.00
0051	CONSTRUCCION DE LAS CALLES CHICHITO GARCIA, LOS GUERREROS, CAMINO EL HATICO, EL PINO, PROLONGACION LOS CERCADOS, CALLEJON DE LOS	0.00	0.00	0.00	0.00	17,577,217.00	0.00	0.00	0.00	17,577,217.00
0052	CONSTRUCCION Y RECONSTRUCCION DE LAS CALLES, AVENIDAS, ACERAS Y CONTENES DEL BARRIO PUERTO RICO - MAMON, PROVINCIA MONSEÑOR NOEL	0.00	0.00	0.00	0.00	17,577,217.00	0.00	0.00	0.00	17,577,217.00
12	RECONSTRUCCION Y REHABILITACION DE CALLES Y AVENIDAS	0.00	0.00	0.00	0.00	17,577,217.00	0.00	0.00	0.00	17,577,217.00
00	N/A	0.00	0.00	0.00	0.00	17,577,217.00	0.00	0.00	0.00	17,577,217.00
00	N/A	0.00	0.00	0.00	0.00	255,062,127.00	0.00	0.00	0.00	255,062,127.00
01	REHABILITACION CALLES Y AVENIDAS DEL DISTRITO NACIONAL	0.00	0.00	0.00	0.00	255,062,127.00	0.00	0.00	0.00	255,062,127.00
0051	REHABILITACION DEL SISTEMA DE ILUMINACION DEL CORREDOR DE LA AVENIDA 27 DE FEBRERO Y SISTEMA DE EXTRACCION DE GASES DEL TUNEL DE	0.00	0.00	0.00	0.00	4,010,389.00	0.00	0.00	0.00	4,010,389.00
02	RECONSTRUCCION CALLES Y AVENIDAS DE LA PROV. SANTO DOMINGO	0.00	0.00	0.00	0.00	17,971,336.00	0.00	0.00	0.00	17,971,336.00
0055	RECONSTRUCCION CALLES Y AVENIDAS DE LOS RESTAURADORES, TRAMO LA BARQUITA - CRUCE CARRETERA VIEJA SABANA PERDIDA	0.00	0.00	0.00	0.00	17,971,336.00	0.00	0.00	0.00	17,971,336.00
03	RECONSTRUCCION CALLES Y AVENIDAS DE LA PROV. SANTIAGO	0.00	0.00	0.00	0.00	52,999,679.00	0.00	0.00	0.00	52,999,679.00
0055	RECONSTRUCCION CALLES ARROYO EL TORO-CARLOS DIAZ-MUNICIPIO DE TAMBOFIL, PROV. SANTIAGO (DAÑOS LLUVIAS ACONTECIDAS DURANTE EL ME	0.00	0.00	0.00	0.00	26,633,954.00	0.00	0.00	0.00	26,633,954.00
0058	RECONSTRUCCION CALLE REAL EN TAMBOFIL Y CANICA, PROV. SANTIAGO, REGION NORTE (DAÑOS PROVOCADOS POR LAS LLUVIAS ACONTECIDAS DURANTE	0.00	0.00	0.00	0.00	26,365,625.00	0.00	0.00	0.00	26,365,625.00
04	REHABILITACION CALLES Y AVENIDAS DE LA PROV. SAN CRISTOBAL	0.00	0.00	0.00	0.00	84,794,579.00	0.00	0.00	0.00	84,794,579.00
0052	REHABILITACION DEL TRAMO CARRETERO LOS CACAITOS - EL POMIER, PROVINCIA SAN CRISTOBAL	0.00	0.00	0.00	0.00	43,945,041.00	0.00	0.00	0.00	43,945,041.00
0055	RECONSTRUCCION DEL CAMINO VECINAL CAMBITA - GARABITO - MUCHA AGUA - DESTACAMENTO MILITAR PARTE A-B-C, PROVINCIA SAN CRISTOBAL	0.00	0.00	0.00	0.00	23,274,321.00	0.00	0.00	0.00	23,274,321.00
0058	RECONSTRUCCION DE CALLES, ACERAS Y CONTENES DEL DISTRITO MUNICIPAL LA CUCHILLA, MUNICIPIO DE VILLA ALTAGRACIA	0.00	0.00	0.00	0.00	17,577,217.00	0.00	0.00	0.00	17,577,217.00
05	RECONSTRUCCION CALLES Y AVENIDAS DE LA PROV. LA VEGA	0.00	0.00	0.00	0.00	9,062,933.00	0.00	0.00	0.00	9,062,933.00
0051	RECONSTRUCCION VIAS INTERNAS Y VIAS DE ACCESO AL ASILO DE ANCIANO, PROVINCIA LA VEGA	0.00	0.00	0.00	0.00	9,062,933.00	0.00	0.00	0.00	9,062,933.00
07	RECONSTRUCCION CALLES Y AVENIDAS DE LA PROV. SAN PEDRO DE MACORIS	0.00	0.00	0.00	0.00	17,577,217.00	0.00	0.00	0.00	17,577,217.00
0052	CONSTRUCCION DE LAS CALLES DE LOS BARRIOS MEXICO, J. CARRION, LINDO, V.	0.00	0.00	0.00	0.00	17,577,217.00	0.00	0.00	0.00	17,577,217.00

Distribucion Por Estructura Programatica, Segun Grupo De Fuente De Financiamiento

Sistema Integrado de Gestion Financiera

Periodo: 2010

Capitulo.SubCapitulo.Programa.SubPrograma.Proyecto.Actividad.Obra	File General	File Destino Especifico	File Propios	Transferencias	Credito Interno	Total Fias Internas	Credito Externo	Donaciones Externas	Total Fias Externas	Total
Total General	11,036,523,430.00	0.00	0.00	0.00	0.00	11,036,523,430.00	18,866,962,660.00	0.00	18,866,962,660.00	29,702,476,090.00
0211 SECRETARIA DE ESTADO DE OBRAS PUBLICAS Y COMUNICACIONES	11,036,523,430.00	0.00	0.00	0.00	0.00	11,036,523,430.00	18,866,962,660.00	0.00	18,866,962,660.00	29,702,476,090.00
01 SEC DE ESTADO DE OBRAS PUBLICAS Y COMUNICACIONES	11,036,523,430.00	0.00	0.00	0.00	0.00	11,036,523,430.00	18,866,962,660.00	0.00	18,866,962,660.00	29,702,476,090.00
12 RECONSTRUCCION Y REHABILITACION DE CALLES Y AVENIDAS	256,062,127.00	0.00	0.00	0.00	0.00	256,062,127.00	0.00	0.00	0.00	256,062,127.00
00 N/A	256,062,127.00	0.00	0.00	0.00	0.00	256,062,127.00	0.00	0.00	0.00	256,062,127.00
08 RECONSTRUCCION CALLES Y AVENIDAS DE LA PROV. DUARTE	17,577,216.00	0.00	0.00	0.00	0.00	17,577,216.00	0.00	0.00	0.00	17,577,216.00
0052 MACORIS, PROVINCIA DUARTE	17,577,216.00	0.00	0.00	0.00	0.00	17,577,216.00	0.00	0.00	0.00	17,577,216.00
10 RECONSTRUCCION CALLES Y AVENIDAS DE LA PROV. ESPALLAT	26,366,824.00	0.00	0.00	0.00	0.00	26,366,824.00	0.00	0.00	0.00	26,366,824.00
0051 RECONSTRUCCION DE CALLES EN LA MARIA- BATEY GINEBRA- VILLA PROGRESO- VERAGUA Y CAMINO VECINAL BATEY GINEBRA- LAS MARIAS- BO	26,366,824.00	0.00	0.00	0.00	0.00	26,366,824.00	0.00	0.00	0.00	26,366,824.00
12 RECONSTRUCCION CALLES Y AVENIDAS DE LA PROV. AZUA	7,125,737.00	0.00	0.00	0.00	0.00	7,125,737.00	0.00	0.00	0.00	7,125,737.00
0052 RECONSTRUCCION DE LAS CALLES DE TABARA ARRIBA, PROVINCIA AZUA	7,125,737.00	0.00	0.00	0.00	0.00	7,125,737.00	0.00	0.00	0.00	7,125,737.00
22 REHABILITACION Y PAVIMENTACION DE LAS CALLES DE SALCEDO, Y BAICHOS EN TRAMOS	17,577,217.00	0.00	0.00	0.00	0.00	17,577,217.00	0.00	0.00	0.00	17,577,217.00
0051 CARRETEROS TENANES GASPARD HERNANDEZ Y SALCEDO, PROV PAVIMENTACION Y ASFALTADO DE CALLES, AVENIDAS, CARRETERAS Y CAMINOS VECINALES	17,577,217.00	0.00	0.00	0.00	0.00	17,577,217.00	0.00	0.00	0.00	17,577,217.00
13 N/A	168,554,569.00	0.00	0.00	0.00	0.00	168,554,569.00	5,265,315,000.00	0.00	5,265,315,000.00	5,423,869,569.00
00 PAVIMENTACION Y ASFALTADO EN LA REGION METROPOLITANA	168,554,569.00	0.00	0.00	0.00	0.00	168,554,569.00	5,265,315,000.00	0.00	5,265,315,000.00	5,423,869,569.00
01 ASFALTADO SUR Y ESTE, LOTE 10, PROVINCIA DISTRITO NACIONAL	70,309,864.00	0.00	0.00	0.00	0.00	70,309,864.00	750,000,000.00	0.00	750,000,000.00	820,309,864.00
0052 ASFALTADO REGIONES SUR Y ESTE LOTE 11, PROVINCIA SANTO DOMINGO	0.00	0.00	0.00	0.00	0.00	0.00	250,000,000.00	0.00	250,000,000.00	250,000,000.00
0053 ASFALTADO REGIONES SUR Y ESTE LOTE 12 PROVINCIA SANTO DOMINGO II	0.00	0.00	0.00	0.00	0.00	0.00	250,000,000.00	0.00	250,000,000.00	250,000,000.00
0054 RECONSTRUCCION Y ASFALTADO DE LAS CALLES, LAS ACERAS Y LOS CONTENEDORES EN BOCA CHICA, LA CALETA Y ANDRES, MUNICIPIO DE SANTO DOMING	0.00	0.00	0.00	0.00	0.00	0.00	250,000,000.00	0.00	250,000,000.00	250,000,000.00
0055 ASFALTADO DE LAS CALLES DE VALENTE - GUERRA - GUARICANO - BARRIO NUEVO Y LAS ANTILLAS DE SABANA PERDIDA, Y CALLES DE LOTES SERVI	26,366,824.00	0.00	0.00	0.00	0.00	26,366,824.00	0.00	0.00	0.00	26,366,824.00
0056 ASFALTADOS DE LAS CALLES DE LOS ALCARRIZOS - SANTO DOMINGO CESTE, PROVINCIA SANTO DOMINGO.	26,366,824.00	0.00	0.00	0.00	0.00	26,366,824.00	0.00	0.00	0.00	26,366,824.00
02 PAVIMENTACION Y ASFALTADO EN LA REGION VALDESIA	17,577,216.00	0.00	0.00	0.00	0.00	17,577,216.00	0.00	0.00	0.00	17,577,216.00
0051 ASFALTADO REGIONES SUR Y ESTE LOTE 7, PROVINCIA SAN JOSE DE OCOA	0.00	0.00	0.00	0.00	0.00	0.00	758,812,350.00	0.00	758,812,350.00	758,812,350.00
0052 ASFALTADO REGIONES SUR Y ESTE LOTE 13 PROVINCIA MONTE PLATA	0.00	0.00	0.00	0.00	0.00	0.00	150,000,000.00	0.00	150,000,000.00	150,000,000.00
0053 ASFALTADO REGIONES SUR Y ESTE LOTE 8, PROVINCIA PERAVIA	0.00	0.00	0.00	0.00	0.00	0.00	250,000,000.00	0.00	250,000,000.00	250,000,000.00
0054 ASFALTADO REGIONES SUR Y ESTE LOTE 9, PROVINCIA SAN CRISTOBAL	0.00	0.00	0.00	0.00	0.00	0.00	208,812,350.00	0.00	208,812,350.00	208,812,350.00
03 PAVIMENTACION Y ASFALTADO EN LA REGION ESTE	44,302,664.00	0.00	0.00	0.00	0.00	44,302,664.00	672,329,445.00	0.00	672,329,445.00	716,631,069.00
0052 ASFALTADO EN LAS CALLES DEL VALLE, PROVINCIA EL SEBO	17,577,216.00	0.00	0.00	0.00	0.00	17,577,216.00	0.00	0.00	0.00	17,577,216.00
0053 ASFALTADO REGIONES SUR Y ESTE LOTE 11, PROVINCIA LA ROMANA	17,577,216.00	0.00	0.00	0.00	0.00	17,577,216.00	200,000,000.00	0.00	200,000,000.00	200,000,000.00
0054 PLAN NACIONAL DE ASFALTADO Y CONSTRUCCION DE MURO DE GAVIONES EN LA CARRETERA HATO MAYOR EL SEBO, PROV. EL SEBO.	26,725,438.00	0.00	0.00	0.00	0.00	26,725,438.00	0.00	0.00	0.00	26,725,438.00
0055 ASFALTADO REGIONES SUR Y ESTE LOTE 14, PROVINCIA SAN PEDRO DE MACORIS	0.00	0.00	0.00	0.00	0.00	0.00	222,329,445.00	0.00	222,329,445.00	222,329,445.00
0056 ASFALTADO REGIONES SUR Y ESTE LOTE 15, PROVINCIA LA TAGRACIA	0.00	0.00	0.00	0.00	0.00	0.00	200,000,000.00	0.00	200,000,000.00	200,000,000.00
0057 ASFALTADO REGIONES SUR Y ESTE LOTE 16, PROVINCIA EL SEBO	0.00	0.00	0.00	0.00	0.00	0.00	50,000,000.00	0.00	50,000,000.00	50,000,000.00
04 PAVIMENTACION Y ASFALTADO EN LA REGION NOROCCIDENTE	0.00	0.00	0.00	0.00	0.00	0.00	800,000,000.00	0.00	800,000,000.00	800,000,000.00
0051 ASFALTADO REGION NORTE LOTE 9, PROVINCIA DUARTE III	0.00	0.00	0.00	0.00	0.00	0.00	150,000,000.00	0.00	150,000,000.00	150,000,000.00
0052 ASFALTADO REGION NORTE LOTE 7, PROVINCIA DUARTE I	0.00	0.00	0.00	0.00	0.00	0.00	150,000,000.00	0.00	150,000,000.00	150,000,000.00
0053 ASFALTADO REGION NORTE LOTE 8, PROVINCIA DUARTE II	0.00	0.00	0.00	0.00	0.00	0.00	150,000,000.00	0.00	150,000,000.00	150,000,000.00
0054 ASFALTADO REGION NORTE LOTE 12, PROVINCIA HERMANAS MIRABAL	0.00	0.00	0.00	0.00	0.00	0.00	150,000,000.00	0.00	150,000,000.00	150,000,000.00
0055 ASFALTADO REGION NORTE LOTE 10, PROVINCIA MARIA TRINIDAD SANCHEZ	0.00	0.00	0.00	0.00	0.00	0.00	200,000,000.00	0.00	200,000,000.00	200,000,000.00
05 PAVIMENTACION Y ASFALTADO EN LA REGION CIBAO CENTRAL	26,366,824.00	0.00	0.00	0.00	0.00	26,366,824.00	500,000,000.00	0.00	500,000,000.00	526,366,824.00
0052 ASFALTADO DE LAS CALLES DE LA VEGA, PROVINCIA LA VEGA	26,366,824.00	0.00	0.00	0.00	0.00	26,366,824.00	0.00	0.00	0.00	26,366,824.00
0053 ASFALTADO REGION NORTE LOTE 14, PROVINCIA LA VEGA	0.00	0.00	0.00	0.00	0.00	0.00	200,000,000.00	0.00	200,000,000.00	200,000,000.00
0054 ASFALTADO REGION NORTE LOTE 11, PROVINCIAS SAMANA Y SANCHEZ RAMIREZ	0.00	0.00	0.00	0.00	0.00	0.00	150,000,000.00	0.00	150,000,000.00	150,000,000.00
0055 PAVIMENTACION Y ASFALTADO EN LA REGION NORCENTRAL	17,577,217.00	0.00	0.00	0.00	0.00	17,577,217.00	600,000,000.00	0.00	600,000,000.00	617,577,217.00
0053 ASFALTADO DE LA PROVINCIA PUERTO PLATA (PARTE II)	17,577,217.00	0.00	0.00	0.00	0.00	17,577,217.00	0.00	0.00	0.00	17,577,217.00

Distribucion Por Estructura Programatica, Segun Grupo De Fuente De Financiamiento

Sistema Integrado de Gestión Financiera

Periodo: 2010

Capítulo.SubCapítulo.Programa.SubPrograma.Proyecto.Actividad.Obra	File General	File Destino Especifico	File Propios	Transferencias	Credito Interno	Total Fias Internas	Credito Externo	Donaciones Externas	Total Fias Externas	Total
Total General	11,036,523,430.00	0.00	0.00	0.00	0.00	11,036,523,430.00	18,666,962,660.00	0.00	18,666,962,660.00	29,702,476,090.00
0211	11,036,523,430.00	0.00	0.00	0.00	0.00	11,036,523,430.00	18,666,962,660.00	0.00	18,666,962,660.00	29,702,476,090.00
01	11,036,523,430.00	0.00	0.00	0.00	0.00	11,036,523,430.00	18,666,962,660.00	0.00	18,666,962,660.00	29,702,476,090.00
13	168,564,569.00	0.00	0.00	0.00	0.00	168,564,569.00	5,265,315,000.00	0.00	5,265,315,000.00	5,423,869,659.00
00	168,564,569.00	0.00	0.00	0.00	0.00	168,564,569.00	5,265,315,000.00	0.00	5,265,315,000.00	5,423,869,659.00
06	17,577,217.00	0.00	0.00	0.00	0.00	17,577,217.00	200,000,000.00	0.00	200,000,000.00	217,577,217.00
054	0.00	0.00	0.00	0.00	0.00	0.00	200,000,000.00	0.00	200,000,000.00	200,000,000.00
055	0.00	0.00	0.00	0.00	0.00	0.00	200,000,000.00	0.00	200,000,000.00	200,000,000.00
056	0.00	0.00	0.00	0.00	0.00	0.00	200,000,000.00	0.00	200,000,000.00	200,000,000.00
07	0.00	0.00	0.00	0.00	0.00	0.00	500,000,000.00	0.00	500,000,000.00	500,000,000.00
051	0.00	0.00	0.00	0.00	0.00	0.00	150,000,000.00	0.00	150,000,000.00	150,000,000.00
052	0.00	0.00	0.00	0.00	0.00	0.00	100,000,000.00	0.00	100,000,000.00	100,000,000.00
053	0.00	0.00	0.00	0.00	0.00	0.00	150,000,000.00	0.00	150,000,000.00	150,000,000.00
054	0.00	0.00	0.00	0.00	0.00	0.00	100,000,000.00	0.00	100,000,000.00	100,000,000.00
051	0.00	0.00	0.00	0.00	0.00	0.00	300,000,000.00	0.00	300,000,000.00	300,000,000.00
052	0.00	0.00	0.00	0.00	0.00	0.00	50,000,000.00	0.00	50,000,000.00	50,000,000.00
053	0.00	0.00	0.00	0.00	0.00	0.00	200,000,000.00	0.00	200,000,000.00	200,000,000.00
08	0.00	0.00	0.00	0.00	0.00	0.00	50,000,000.00	0.00	50,000,000.00	50,000,000.00
051	0.00	0.00	0.00	0.00	0.00	0.00	384,174,205.00	0.00	384,174,205.00	384,174,205.00
052	0.00	0.00	0.00	0.00	0.00	0.00	100,000,000.00	0.00	100,000,000.00	100,000,000.00
053	0.00	0.00	0.00	0.00	0.00	0.00	134,174,205.00	0.00	134,174,205.00	134,174,205.00
14	865,166,691.00	0.00	0.00	0.00	0.00	865,166,691.00	8,050,275,000.00	0.00	8,050,275,000.00	8,915,461,691.00
00	865,166,691.00	0.00	0.00	0.00	0.00	865,166,691.00	8,050,275,000.00	0.00	8,050,275,000.00	8,915,461,691.00
02	27,060,977.00	0.00	0.00	0.00	0.00	27,060,977.00	5,265,646,000.00	0.00	5,265,646,000.00	5,292,706,977.00
051	9,473,761.00	0.00	0.00	0.00	0.00	9,473,761.00	0.00	0.00	9,473,761.00	9,473,761.00
052	17,577,216.00	0.00	0.00	0.00	0.00	17,577,216.00	0.00	0.00	17,577,216.00	17,577,216.00
053	0.00	0.00	0.00	0.00	0.00	0.00	2,461,015,000.00	0.00	2,461,015,000.00	2,461,015,000.00
054	87,666,062.00	0.00	0.00	0.00	0.00	87,666,062.00	0.00	0.00	87,666,062.00	87,666,062.00
04	43,943,041.00	0.00	0.00	0.00	0.00	43,943,041.00	0.00	0.00	43,943,041.00	43,943,041.00
051	43,943,041.00	0.00	0.00	0.00	0.00	43,943,041.00	0.00	0.00	43,943,041.00	43,943,041.00
052	22,095,509.00	0.00	0.00	0.00	0.00	22,095,509.00	0.00	0.00	22,095,509.00	22,095,509.00
06	22,095,509.00	0.00	0.00	0.00	0.00	22,095,509.00	0.00	0.00	22,095,509.00	22,095,509.00
051	263,669,243.00	0.00	0.00	0.00	0.00	263,669,243.00	0.00	0.00	263,669,243.00	263,669,243.00
07	263,669,243.00	0.00	0.00	0.00	0.00	263,669,243.00	0.00	0.00	263,669,243.00	263,669,243.00
052	17,577,217.00	0.00	0.00	0.00	0.00	17,577,217.00	0.00	0.00	17,577,217.00	17,577,217.00
08	17,577,217.00	0.00	0.00	0.00	0.00	17,577,217.00	0.00	0.00	17,577,217.00	17,577,217.00
055	270,526,443.00	0.00	0.00	0.00	0.00	270,526,443.00	0.00	0.00	270,526,443.00	270,526,443.00
10	26,366,924.00	0.00	0.00	0.00	0.00	26,366,924.00	0.00	0.00	26,366,924.00	26,366,924.00
051	24,446,417.00	0.00	0.00	0.00	0.00	24,446,417.00	0.00	0.00	24,446,417.00	24,446,417.00
052	219,716,202.00	0.00	0.00	0.00	0.00	219,716,202.00	0.00	0.00	219,716,202.00	219,716,202.00
053	43,943,041.00	0.00	0.00	0.00	0.00	43,943,041.00	0.00	0.00	43,943,041.00	43,943,041.00
12	43,943,041.00	0.00	0.00	0.00	0.00	43,943,041.00	0.00	0.00	43,943,041.00	43,943,041.00
051	0.00	0.00	0.00	0.00	0.00	0.00	2,794,630,000.00	0.00	2,794,630,000.00	2,794,630,000.00
13	0.00	0.00	0.00	0.00	0.00	0.00	2,794,630,000.00	0.00	2,794,630,000.00	2,794,630,000.00

Distribucion Por Estructura Programatica, Segun Grupo De Fuente De Financiamiento

Sistema Integrado de Gestión Financiera

Periodo: 2010

Capítulo.SubCapítulo.Programa.SubPrograma.Proyecto.Actividad.Obra	File General	File Destino Especifico	File Propios	Transferencias	Credito Interno	Total Fias Internas	Credito Externo	Donaciones Externas	Total Fias Externas	Total
Total General	11,036,523,430.00	0.00	0.00	0.00	0.00	11,036,523,430.00	18,866,962,660.00	0.00	18,866,962,660.00	29,702,476,090.00
0211										
01	SECRETARIA DE ESTADO DE OBRAS PUBLICAS Y COMUNICACIONES	0.00	0.00	0.00	0.00	11,036,523,430.00	18,866,962,660.00	0.00	18,866,962,660.00	29,702,476,090.00
14	SEC. DE ESTADO DE OBRAS PUBLICAS Y COMUNICACIONES	11,036,523,430.00	0.00	0.00	0.00	11,036,523,430.00	18,866,962,660.00	0.00	18,866,962,660.00	29,702,476,090.00
00	CONSTRUCCION DE CARRETERAS	865,186,691.00	0.00	0.00	0.00	865,186,691.00	8,915,461,891.00	0.00	8,915,461,891.00	9,780,648,582.00
13	CONSTRUCCION DE CARRETERAS EN LA PROV. LA ALTAGRACIA	0.00	0.00	0.00	0.00	865,186,691.00	8,915,461,891.00	0.00	8,915,461,891.00	9,780,648,582.00
0054	CONSTRUCCION AUTOPISTA DEL CORAL	0.00	0.00	0.00	0.00	0.00	2,794,630,000.00	0.00	2,794,630,000.00	2,794,630,000.00
14	CONSTRUCCION DE CARRETERAS EN LA PROV. MONTE PLATA	17,577,217.00	0.00	0.00	0.00	17,577,217.00	17,577,217.00	0.00	17,577,217.00	35,357,217.00
0051	CONSTRUCCION DE LA CARRETERA PERAVIA - VALDESLIA. PROVINCIA PERAVIA.	17,577,217.00	0.00	0.00	0.00	17,577,217.00	17,577,217.00	0.00	17,577,217.00	35,357,217.00
19	CONSTRUCCION DE CARRETERAS EN LA PROV. SANCHEZ RAMIREZ	44,546,538.00	0.00	0.00	0.00	44,546,538.00	44,546,538.00	0.00	44,546,538.00	89,903,076.00
0051	CONSTRUCCION CARRETERA CRINCON-JIMA ABAJO-FANTINO-CRINCON-HANCHITO Y CRINCON-CONROBA. PROV. SANCHEZ RAMIREZ POR LLUVIAS AJON	44,546,538.00	0.00	0.00	0.00	44,546,538.00	44,546,538.00	0.00	44,546,538.00	89,903,076.00
23	CONSTRUCCION DE CARRETERAS EN LA PROV. SAMANA	0.00	0.00	0.00	0.00	0.00	0.00	0.00	0.00	0.00
0052	CONSTRUCCION Y DISEÑO TRAMO CARRETERA ENTRE ZONA FRANCA INDUSTRIAL BELLA VISTA, MUNICIPIO DE GUAYAMA Y LA NUEVA CARRETERA A SANAN	26,365,824.00	0.00	0.00	0.00	26,365,824.00	26,365,824.00	0.00	26,365,824.00	52,731,648.00
25	CONSTRUCCION DE CARRETERAS EN LA PROV. EL SEIBO	0.00	0.00	0.00	0.00	0.00	0.00	0.00	0.00	0.00
0051	CONSTRUCCION DEL TRAMO CARRETERA EL SEIBO - PEDRO SANCHEZ, PROVINCIA EL SEIBO	43,957,600.00	0.00	0.00	0.00	43,957,600.00	43,957,600.00	0.00	43,957,600.00	87,915,200.00
15	RECONSTRUCCION Y REHABILITACION DE CARRETERAS	1,760,903,628.00	0.00	0.00	0.00	1,760,903,628.00	954,617,301.00	0.00	954,617,301.00	2,715,520,929.00
00	N/A	1,760,903,628.00	0.00	0.00	0.00	1,760,903,628.00	954,617,301.00	0.00	954,617,301.00	2,715,520,929.00
02	RECONSTRUCCION DE CARRETERAS EN LA PROV. SANTO DOMINGO	30,674,791.00	0.00	0.00	0.00	30,674,791.00	30,674,791.00	0.00	30,674,791.00	61,349,582.00
0053	RECONSTRUCCION CARRETERA DOÑA MARIA - CEVICOS. PROV. SANCHEZ RAMIREZ	4,293,307.00	0.00	0.00	0.00	4,293,307.00	4,293,307.00	0.00	4,293,307.00	8,586,614.00
0058	RECONSTRUCCION DE LA CARRETERA VÍA DE SABANA PERIODA, TRAMO COMPREDIDO ENTRE CHARLES DE GAULLE Y HERMANOS MIRABAL Y RECONSTRUCION DE LA CARRETERA ANTIGUA ANGELITA, INTERSECCION LA CENEBA-CABALLONA - LOS REILES, SANTO DOMINGO OESTE	4,293,307.00	0.00	0.00	0.00	4,293,307.00	4,293,307.00	0.00	4,293,307.00	8,586,614.00
03	RECONSTRUCCION DE CARRETERAS EN LA PROV. SANTIAGO	17,577,216.00	0.00	0.00	0.00	17,577,216.00	17,577,216.00	0.00	17,577,216.00	35,154,432.00
0051	RECONSTRUCCION DE LA CARRETERA SAN JOSE DE LAS MATAS - EL RUBIO, PROVINCIA SANTIAGO	17,577,216.00	0.00	0.00	0.00	17,577,216.00	17,577,216.00	0.00	17,577,216.00	35,154,432.00
0052	RECONSTRUCCION DE LA CARRETERA TURISTICA SANTIAGO - PUERTO PLATA, PROV. SANTIAGO (LLUVIAS ACONTECIDAS DE FEBRERO 2009)	8,804,288.00	0.00	0.00	0.00	8,804,288.00	8,804,288.00	0.00	8,804,288.00	17,608,576.00
0054	RECONSTRUCCION CARRETERA TAMBOREL-GUAJUMAL, PROV. SANTIAGO REGION NORTE (DAÑOS PROVOCADOS POR LAS LLUVIAS ACONTECIDAS DURANTE	168,429,784.00	0.00	0.00	0.00	168,429,784.00	168,429,784.00	0.00	168,429,784.00	336,859,568.00
0055	MUNICIPIO DE PASO Y MANTENIMIENTO GENERAL CARRETERA CARLOS DIAZ - MUNICIPIO DE TAMBOREL, PROVINCIA SANTIAGO (DAÑOS PROVOCADOS	1,760,903,628.00	0.00	0.00	0.00	1,760,903,628.00	954,617,301.00	0.00	954,617,301.00	2,715,520,929.00
0056	RECONSTRUCCION DE LA CARRETERA PANAMUNICIPIO DE TAMBOREL, PROV. SANTIAGO (DAÑOS PROVOCADOS POR LAS LLUVIAS ACONTECIDAS DURANTE	26,365,824.00	0.00	0.00	0.00	26,365,824.00	26,365,824.00	0.00	26,365,824.00	52,731,648.00
0057	RECONSTRUCCION Y PAVIMENTACION DE LA CARRETERA LAS YAYAS-JIMO-LICEYHOYA GRANDE-CAYETANO GERMONSEN, PROVINCIA LA VEGA	26,365,824.00	0.00	0.00	0.00	26,365,824.00	26,365,824.00	0.00	26,365,824.00	52,731,648.00
04	RECONSTRUCCION DE CARRETERAS EN LA PROV. SAN CRISTOBAL	632,036,296.00	0.00	0.00	0.00	632,036,296.00	632,036,296.00	0.00	632,036,296.00	1,264,072,592.00
0052	RECONSTRUCCION DE LA CARRETERA EL BAHEN - ISA MANA - LA REPRESA - BARRIO CHINO - EL SIDRAL, VILLA ALTAGRACIA, PROVINCIA SAN CRIS	20,549,803.00	0.00	0.00	0.00	20,549,803.00	20,549,803.00	0.00	20,549,803.00	41,099,606.00
0053	RECONSTRUCCION CARRETERA PALENQUE - LA PLENA Y PALENQUE - JUAN BARON, TRAMO CARRETERO SABANA GRANDE DE PALENQUE - RIO NIZAO Y SU	43,943,041.00	0.00	0.00	0.00	43,943,041.00	43,943,041.00	0.00	43,943,041.00	87,886,082.00
0054	AMPLIACION Y RECONSTRUCCION CARRETERA SAN CRISTOBAL - BANI (DESDE KM. 0 HASTA KM.7Y DESDE KM.15 HASTA KM. 28)	266,194,509.00	0.00	0.00	0.00	266,194,509.00	266,194,509.00	0.00	266,194,509.00	532,389,018.00
0057	AMPLIACION Y RECONSTRUCCION CARRETERA SAN CRISTOBAL - BANI (DESDE KM. 7 HASTA KM. 16.50)	266,194,509.00	0.00	0.00	0.00	266,194,509.00	266,194,509.00	0.00	266,194,509.00	532,389,018.00
0058	RECONSTRUCCION CARRETERA HATO DAMAS - JAMEY	17,577,217.00	0.00	0.00	0.00	17,577,217.00	17,577,217.00	0.00	17,577,217.00	35,154,434.00
0060	RECONSTRUCCION CARRETERA LA MEDINA - EL PEDREO - LOS NUÑEZ, QUICHILLA-CAOBAL Y ACCESO ENTRADA DEL AGUICERO	17,577,217.00	0.00	0.00	0.00	17,577,217.00	17,577,217.00	0.00	17,577,217.00	35,154,434.00
05	RECONSTRUCCION DE CARRETERAS EN LA PROV. LA VEGA	61,620,268.00	0.00	0.00	0.00	61,620,268.00	811,796,500.00	0.00	811,796,500.00	873,416,768.00
0052	MANTENIMIENTO Y RECONSTRUCCION DE LOS PUNTOS CRITICOS DE LA PROVINCIA MARIA TRINIDAD SANCHEZ (TORRENTA NOEL)	26,365,824.00	0.00	0.00	0.00	26,365,824.00	26,365,824.00	0.00	26,365,824.00	52,731,648.00
0053	RECONSTRUCCION DE LA CARRETERA COLONIA PINAL QUEMADO - JARABACOA, PROVINCIA LA VEGA	17,577,217.00	0.00	0.00	0.00	17,577,217.00	17,577,217.00	0.00	17,577,217.00	35,154,434.00
0054	CONSTRUCCION CARRETERA CRUCE CONSTANZA-CAZABITO	0.00	0.00	0.00	0.00	0.00	811,796,500.00	0.00	811,796,500.00	811,796,500.00
0055	RECONSTRUCCION CARRETERA HATO VIEJO-CRUCERO Y DEL CAMINO DE ACCESO AL MONASTERIO CISTERCIENSE EN LA CARRETERA JARABACOA - MANABA	17,577,217.00	0.00	0.00	0.00	17,577,217.00	17,577,217.00	0.00	17,577,217.00	35,154,434.00

Distribucion Por Estructura Programatica, Segun Grupo De Fuente De Financiamiento

Sistema Integrado de Gestion Financiera

Periodo: 2010

pf_rep_proyecto Fuentes.rtf
20/11/2009 20:16:51
Página 5 de 13
536770-00103157921-PRODUCCION

Capitulo.SubCapitulo.Programa.SubPrograma.Proyecto.Actividad.Obra	File General	File Destino Especifico	File Propios	Transferencias	Credito Interno	Total Fias Internas	Credito Externo	Donaciones Externas	Total Fias Externas	Total
Total General	11,036,523,430.00	0.00	0.00	0.00	0.00	11,036,523,430.00	18,866,962,660.00	0.00	18,866,962,660.00	29,702,476,090.00
0211 SECRETARIA DE ESTADO DE OBRAS PUBLICAS Y COMUNICACIONES	11,036,523,430.00	0.00	0.00	0.00	0.00	11,036,523,430.00	18,866,962,660.00	0.00	18,866,962,660.00	29,702,476,090.00
01 SEC DE ESTADO DE OBRAS PUBLICAS Y COMUNICACIONES	11,036,523,430.00	0.00	0.00	0.00	0.00	11,036,523,430.00	18,866,962,660.00	0.00	18,866,962,660.00	29,702,476,090.00
15 RECONSTRUCCION Y REHABILITACION DE CARRETERAS	1,760,903,628.00	0.00	0.00	0.00	0.00	1,760,903,628.00	954,617,301.00	0.00	954,617,301.00	2,715,420,929.00
00 N/A	1,760,903,628.00	0.00	0.00	0.00	0.00	1,760,903,628.00	954,617,301.00	0.00	954,617,301.00	2,715,420,929.00
06 RECONSTRUCCION DE CARRETERAS EN LA PROV. PUERTO PLATA	39,672,726.00	0.00	0.00	0.00	0.00	39,672,726.00	0.00	0.00	0.00	39,672,726.00
0051 RECONSTRUCCION DE LA CARRETERA ISABELA- ESTERO HONDO- LA PLAYA, PROVINCIA PUERTO PLATA	17,577,217.00	0.00	0.00	0.00	0.00	17,577,217.00	0.00	0.00	0.00	17,577,217.00
0052 RECONSTRUCCION CARRETERA VILLA ELISA- AGUA DE LAS PALMAS- EL PAPAYO- TIBURCIO- ESTERO HONDO- PUNTA RUCA- TIBURCO, PROVIN	22,095,509.00	0.00	0.00	0.00	0.00	22,095,509.00	0.00	0.00	0.00	22,095,509.00
07 RECONSTRUCCION DE CARRETERAS EN LA PROV. SAN PEDRO DE MACORIS	27,134,719.00	0.00	0.00	0.00	0.00	27,134,719.00	0.00	0.00	0.00	27,134,719.00
0051 RECONSTRUCCION CARRETERA CRUCE- CAYACOA- LOS LLANOS, PROV. SAN PEDRO DE MACORIS	27,134,719.00	0.00	0.00	0.00	0.00	27,134,719.00	0.00	0.00	0.00	27,134,719.00
08 RECONSTRUCCION DE CARRETERAS EN LA PROV. DUARTE	68,442,363.00	0.00	0.00	0.00	0.00	68,442,363.00	12,617,600.00	0.00	12,617,600.00	80,959,963.00
0052 RECONSTRUCCION DE LA CARRETERA SAN FRANCISCO- TEJARES, PROVINCIA DUARTE (2DA ETAPA)	17,577,216.00	0.00	0.00	0.00	0.00	17,577,216.00	0.00	0.00	0.00	17,577,216.00
0053 RECONSTRUCCION DE LA CARRETERA PUENTE JAVA- NARANJO DULCE, PROVINCIA DUARTE	17,577,216.00	0.00	0.00	0.00	0.00	17,577,216.00	0.00	0.00	0.00	17,577,216.00
0054 REHABILITACION CARRETERA ANGELITAS GUARANAS	1,679,538.00	0.00	0.00	0.00	0.00	1,679,538.00	6,408,960.00	0.00	6,408,960.00	8,088,498.00
0055 REHABILITACION CARRETERA LAS GUARANAS- CARRETERA LAS GUIZA	1,666,779.00	0.00	0.00	0.00	0.00	1,666,779.00	6,108,640.00	0.00	6,108,640.00	7,765,419.00
0065 RECONSTRUCCION DE LA CARRETERA LOS CAFE- CASTILLO, PROVINCIA DUARTE	12,474,388.00	0.00	0.00	0.00	0.00	12,474,388.00	0.00	0.00	0.00	12,474,388.00
0066 RECONSTRUCCION DE LA CARRETERA ANGELINA- LAS GUARANAS- CALLES EN LAS GUARANAS- MURDOS DE GAVIONES EN LAS TARANAS Y REPARACION	17,577,216.00	0.00	0.00	0.00	0.00	17,577,216.00	0.00	0.00	0.00	17,577,216.00
09 RECONSTRUCCION DE CARRETERAS EN LA PROV. SAN JUAN	2,172,769.00	0.00	0.00	0.00	0.00	2,172,769.00	20,976,744.00	0.00	20,976,744.00	23,151,513.00
0051 REHABILITACION CARRETERA VALLEJUELO - JORGILLO, PROVINCIA ELIAS PINA	1,672,288.00	0.00	0.00	0.00	0.00	1,672,288.00	10,644,232.00	0.00	10,644,232.00	12,316,520.00
0052 REHABILITACION CARRETERA JARGILLO- EL CERCAO, PROVINCIA ELIAS PINA	500,501.00	0.00	0.00	0.00	0.00	500,501.00	10,334,512.00	0.00	10,334,512.00	10,835,013.00
10 RECONSTRUCCION DE CARRETERAS EN LA PROV. ESPALLAT	149,846,766.00	0.00	0.00	0.00	0.00	149,846,766.00	0.00	0.00	0.00	149,846,766.00
0052 RECONSTRUCCION CARRETERA SANTA ROSA Y RECONSTRUCCION CAMINO VECINAL LOS JIMENEZ- MOCA, PROVINCIA ESPALLAT	8,788,608.00	0.00	0.00	0.00	0.00	8,788,608.00	0.00	0.00	0.00	8,788,608.00
0053 RECONSTRUCCION CARRETERA CRUCE BARRRACA- MAGUETANO GERMOSEN - CRUCE DE HINCHA- MOCA, PROVINCIA ESPALLAT	43,943,040.00	0.00	0.00	0.00	0.00	43,943,040.00	0.00	0.00	0.00	43,943,040.00
0054 RECONSTRUCCION DE LA CARRETERA HINCHA- LA ROSA, CAJETANO GERMOSEN, PROVINCIA ESPALLAT	18,016,646.00	0.00	0.00	0.00	0.00	18,016,646.00	0.00	0.00	0.00	18,016,646.00
0055 RECONSTRUCCION LA CARRETERA MONTE LA JAGUA (PERO PUERTO), MOCA, PROVINCIA ESPALLAT	26,365,824.00	0.00	0.00	0.00	0.00	26,365,824.00	0.00	0.00	0.00	26,365,824.00
0056 RECONSTRUCCION DE LA CARRETERA ORTEGA- HIGUERITO- GUAZUMA- MOCA, PROVINCIA ESPALLAT	17,577,216.00	0.00	0.00	0.00	0.00	17,577,216.00	0.00	0.00	0.00	17,577,216.00
0057 RECONSTRUCCION CARRETERA LA PLAYITA MOCA, PROV. ESPALLAT	8,788,608.00	0.00	0.00	0.00	0.00	8,788,608.00	0.00	0.00	0.00	8,788,608.00
0058 RECONSTRUCCION CARRETERA DE BONAGUA, MOCA, PROV. ESPALLAT	8,788,608.00	0.00	0.00	0.00	0.00	8,788,608.00	0.00	0.00	0.00	8,788,608.00
0059 RECONSTRUCCION CARRETERA TIERRA DURAPUENTE PUJAL, MOCA, PROV. ESPALLAT	8,788,608.00	0.00	0.00	0.00	0.00	8,788,608.00	0.00	0.00	0.00	8,788,608.00
0060 RECONSTRUCCION CARRETERA SAN VICTOR - GUAYABILLO - AMACEYES - MOCA, PROV. ESPALLAT	8,788,608.00	0.00	0.00	0.00	0.00	8,788,608.00	0.00	0.00	0.00	8,788,608.00
11 RECONSTRUCCION DE CARRETERAS EN LA PROV. LA ROMANA	4,169,287.00	0.00	0.00	0.00	0.00	4,169,287.00	22,563,170.00	0.00	22,563,170.00	26,732,457.00
0051 REHABILITACION LA ROMANA- OCC02 EL GUERRERO, PROV. LA ROMANA	2,863,033.00	0.00	0.00	0.00	0.00	2,863,033.00	17,417,474.00	0.00	17,417,474.00	20,280,507.00
0052 REHABILITACION CARRETERA EL GUERRERO - GUAYMATE, PROV. LA ROMANA	1,306,254.00	0.00	0.00	0.00	0.00	1,306,254.00	5,145,696.00	0.00	5,145,696.00	6,451,950.00
12 RECONSTRUCCION DE CARRETERAS EN LA PROV. AZUA	35,154,432.00	0.00	0.00	0.00	0.00	35,154,432.00	0.00	0.00	0.00	35,154,432.00
0053 RECONSTRUCCION DE LA CARRETERA PADRE LAS CASAS- GUAYABAL, PROVINCIA AZUA	17,577,216.00	0.00	0.00	0.00	0.00	17,577,216.00	0.00	0.00	0.00	17,577,216.00
0054 RECONSTRUCCION DE LA CARRETERA LAS CHRICAS- EL MEMIZO- EL PINAR- OCC0A, PROVINCIA AZUA (TORMENTANDEL)	17,577,216.00	0.00	0.00	0.00	0.00	17,577,216.00	0.00	0.00	0.00	17,577,216.00
14 RECONSTRUCCION DE CARRETERAS EN LA PROV. MONTE PLATA	99,496,630.00	0.00	0.00	0.00	0.00	99,496,630.00	0.00	0.00	0.00	99,496,630.00
0051 RECONSTRUCCION DE LA CARRETERA DEL PUENTE PARADILLO- LOS ARROYOS- LA CUJABA - LOS PLATANOS SERRALLE - LA GINA- LA AVILLA PRO	26,365,824.00	0.00	0.00	0.00	0.00	26,365,824.00	0.00	0.00	0.00	26,365,824.00
0052 RECONSTRUCCION DE LA CARRETERA GUERRA- BAYAGUANA, PROVINCIA MONTE PLATA	17,577,217.00	0.00	0.00	0.00	0.00	17,577,217.00	0.00	0.00	0.00	17,577,217.00
0053 RECONSTRUCCION DE LA CARRETERA CRUCE CARRETERA MELLA- GUERRA- HASTA LA ENTRADA CAMINO LA JOYA- EL PEJE, PROVINCIA MONTE PLATA	17,577,217.00	0.00	0.00	0.00	0.00	17,577,217.00	0.00	0.00	0.00	17,577,217.00
0054 RECONSTRUCCION DE LA CARRETERA CRUCE PAJON DON JUAN- DOÑA MARIA CRUCE RICON EL PINO	4,004,376.00	0.00	0.00	0.00	0.00	4,004,376.00	0.00	0.00	0.00	4,004,376.00

Distribucion Por Estructura Programatica, Segun Grupo De Fuente De Financiamiento

Sistema Integrado de Gestión Financiera

Periodo: 2010

Capítulo.SubCapítulo.Programa.SubPrograma.Proyecto.Actividad.Obra	File General	File Destino Especifico	File Propios	Transferencias	Credito Interno	Total Fias Internas	Credito Externo	Donaciones Externas	Total Fias Externas	Total
Total General	11,036,523,430.00	0.00	0.00	0.00	0.00	11,036,523,430.00	18,866,962,650.00	0.00	18,866,962,650.00	29,702,476,080.00
0211	SECRETARIA DE ESTADO DE OBRAS PUBLICAS Y COMUNICACIONES									
01	SEC DE ESTADO DE OBRAS PUBLICAS Y COMUNICACIONES	11,036,523,430.00	0.00	0.00	0.00	11,036,523,430.00	18,866,962,650.00	0.00	18,866,962,650.00	29,702,476,080.00
16	MANTENIMIENTOS DE CARRETERAS	11,036,523,430.00	0.00	0.00	0.00	11,036,523,430.00	18,866,962,650.00	0.00	18,866,962,650.00	29,702,476,080.00
00	N/A	12,874,144.00	0.00	0.00	0.00	12,874,144.00	30,070,724.00	0.00	30,070,724.00	42,944,868.00
02	MANTENIMIENTO DE CARRETERAS EN LA PROV. SANTO DOMINGO	12,874,144.00	0.00	0.00	0.00	12,874,144.00	30,070,724.00	0.00	30,070,724.00	42,944,868.00
0051	MANTENIMIENTO RUTINARIO DE LA RED TRONCAL EN LA AUTOPISTA DUARTE Y DR. JOAQUIN BALAGUER	8,789,608.00	0.00	0.00	0.00	8,789,608.00	0.00	0.00	0.00	8,789,608.00
05	MANTENIMIENTO DE CARRETERAS EN LA PROV. LA VEGA	8,789,608.00	0.00	0.00	0.00	8,789,608.00	0.00	0.00	0.00	8,789,608.00
0051	REHABILITACION CARRETERA LA VEGAPALMARITO-FUENTE JAMO	1,863,488.00	0.00	0.00	0.00	1,863,488.00	14,909,094.00	0.00	14,909,094.00	16,792,582.00
0052	MANTENIMIENTO CARRETERA LA VEGA - CUTOPIU PROVINCIA LA VEGA	454,758.00	0.00	0.00	0.00	454,758.00	3,402,560.00	0.00	3,402,560.00	3,857,318.00
0053	REHABILITACION FUENTE JAMO BARRANCA	340,964.00	0.00	0.00	0.00	340,964.00	1,611,638.00	0.00	1,611,638.00	1,952,602.00
0054	MANTENIMIENTO DE LA CARRETERA CUTOPIU - MOCA PROVINCIA ESPALLAT	999,366.00	0.00	0.00	0.00	999,366.00	9,864,996.00	0.00	9,864,996.00	10,864,362.00
08	MANTENIMIENTO DE CARRETERAS EN LA PROV. DUARTE	88,410.00	0.00	0.00	0.00	88,410.00	0.00	0.00	0.00	88,410.00
0051	MANTENIMIENTO DE LA CARRETERA TENARES - SAN FRANCISCO DE MACORIS, PROVINCIA SAN FRANCISCO DE MACORIS	176,095.00	0.00	0.00	0.00	176,095.00	2,648,644.00	0.00	2,648,644.00	2,824,739.00
19	MANTENIMIENTO DE CARRETERAS EN LA PROV. SANchez RAMIREZ	176,095.00	0.00	0.00	0.00	176,095.00	2,648,644.00	0.00	2,648,644.00	2,824,739.00
0051	REHABILITACION DE LA CARRETERA BARRANCA CRUCE VILLA TAPIA, PROVINCIA LA VEGA	1,379,910.00	0.00	0.00	0.00	1,379,910.00	5,925,888.00	0.00	5,925,888.00	7,305,798.00
24	MANTENIMIENTO DE CARRETERAS EN LA PROV. BAHORUCO	470,274.00	0.00	0.00	0.00	470,274.00	4,760,906.00	0.00	4,760,906.00	5,231,180.00
0051	MANTENIMIENTO CARRETERA NEYBA VILLA JARAGUA	266,929.00	0.00	0.00	0.00	266,929.00	1,181,287.00	0.00	1,181,287.00	1,397,216.00
0052	INDEPENDENCIA	264,345.00	0.00	0.00	0.00	264,345.00	3,579,619.00	0.00	3,579,619.00	3,843,964.00
31	MANTENIMIENTO DE CARRETERAS EN LA PROV. INDEPENDENCIA	175,779.00	0.00	0.00	0.00	175,779.00	1,626,192.00	0.00	1,626,192.00	2,001,971.00
0051	MANTENIMIENTO DE LA CARRETERA POSTER RIO - LA DESCOBERTA, PROVINCIA INDEPENDENCIA	175,779.00	0.00	0.00	0.00	175,779.00	1,626,192.00	0.00	1,626,192.00	2,001,971.00
17	CONSTRUCCIONES DE CAMINOS VECINALES	169,400,616.00	0.00	0.00	0.00	169,400,616.00	0.00	0.00	0.00	169,400,616.00
00	N/A	169,400,616.00	0.00	0.00	0.00	169,400,616.00	0.00	0.00	0.00	169,400,616.00
02	CONSTRUCCION DE CAMINOS VECINALES EN LA PRIV. SANTO DOMINGO	17,577,216.00	0.00	0.00	0.00	17,577,216.00	0.00	0.00	0.00	17,577,216.00
0051	CONSTRUCCION CAMINO DE ACCESO VEREDERO DE DIQUEZA, SANTO DOMINGO NORTE	17,577,216.00	0.00	0.00	0.00	17,577,216.00	0.00	0.00	0.00	17,577,216.00
03	CONSTRUCCION DE CAMINOS VECINALES EN LA PRIV. SANTIAGO	14,940,634.00	0.00	0.00	0.00	14,940,634.00	0.00	0.00	0.00	14,940,634.00
0051	CONSTRUCCION CAMINO VECINAL LA CAÑELA - BATEY I - LOS ALMACIGAS, PROVINCIA SANTIAGO	14,940,634.00	0.00	0.00	0.00	14,940,634.00	0.00	0.00	0.00	14,940,634.00
06	CONSTRUCCION DE CAMINOS VECINALES EN LA PRIV. PUERTO PLATA	22,096,509.00	0.00	0.00	0.00	22,096,509.00	0.00	0.00	0.00	22,096,509.00
0052	RECONSTRUCCION CAMINO VECINAL EL ESTRECHO - RANCHITO DE LOS VARGAS - RED DE CAMINOS DE PUERTO PLATA INCLUYE APROCHE	22,096,509.00	0.00	0.00	0.00	22,096,509.00	0.00	0.00	0.00	22,096,509.00
08	CONSTRUCCION DE CAMINOS VECINALES EN LA PRIV. DUARTE	26,466,089.00	0.00	0.00	0.00	26,466,089.00	0.00	0.00	0.00	26,466,089.00
0052	CONSTRUCCION CAMINO VECINAL SAN FRANCISCO - JAJA - LA COLONIA, TRAMO II - RAMALES LOMA DE JAJA - LA MALEIVA Y LOMA DE MACORIS, PR	26,466,089.00	0.00	0.00	0.00	26,466,089.00	0.00	0.00	0.00	26,466,089.00
10	CONSTRUCCION DE CAMINOS VECINALES EN LA PRIV. ESPALLAT	17,577,216.00	0.00	0.00	0.00	17,577,216.00	0.00	0.00	0.00	17,577,216.00
0051	CONSTRUCCION CAMINO VECINAL GUAZUMA - LA BAJOA	26,810,911.00	0.00	0.00	0.00	26,810,911.00	0.00	0.00	0.00	26,810,911.00
14	CONSTRUCCION DE CAMINOS VECINALES EN LA PRIV. MONTE PLATA	26,810,911.00	0.00	0.00	0.00	26,810,911.00	0.00	0.00	0.00	26,810,911.00
0051	CONSTRUCCION DE LA CARRETERA CANAFISTOL - LAS TABLAS, PROVINCIA PERAVIA	17,577,217.00	0.00	0.00	0.00	17,577,217.00	0.00	0.00	0.00	17,577,217.00
21	CONSTRUCCION DE CAMINOS VECINALES EN LA PRIV. MONTE CRISTY	17,577,217.00	0.00	0.00	0.00	17,577,217.00	0.00	0.00	0.00	17,577,217.00
0051	CONSTRUCCION DEL CAMINO VECINAL CRUCE LA PINTA - LAS AGUAS - CRUCE SANTAS, PROVINCIA MONTECRISTI	17,577,217.00	0.00	0.00	0.00	17,577,217.00	0.00	0.00	0.00	17,577,217.00
32	CONSTRUCCION DE CAMINOS VECINALES EN LA PRIV. PEDERNALES	26,366,824.00	0.00	0.00	0.00	26,366,824.00	0.00	0.00	0.00	26,366,824.00
0051	CONSTRUCCION CAMINO VECINAL CRUCE AVILA - LAS MERCEDES TRAMO I Y II, PROV. PEDERNALES	26,366,824.00	0.00	0.00	0.00	26,366,824.00	0.00	0.00	0.00	26,366,824.00
18	RECONSTRUCCION Y REHABILITACION DE CAMINOS VECINALES	694,079,406.00	0.00	0.00	0.00	694,079,406.00	14,274,626.00	0.00	14,274,626.00	708,354,031.00
00	N/A	694,079,406.00	0.00	0.00	0.00	694,079,406.00	14,274,626.00	0.00	14,274,626.00	708,354,031.00
01	RECONSTRUCCION Y REHABILITACION DE CAMINOS VECINALES DEL DISTRITO NACIONAL	17,577,216.00	0.00	0.00	0.00	17,577,216.00	0.00	0.00	0.00	17,577,216.00
0051	HIGUERO - MANCERO, AMOR DE DIOS, CASA DE RETIRO Y C	17,577,216.00	0.00	0.00	0.00	17,577,216.00	0.00	0.00	0.00	17,577,216.00
02	RECONSTRUCCION Y REHABILITACION DE CAMINOS VECINALES EN LA PROV. SANTO	31,543,268.00	0.00	0.00	0.00	31,543,268.00	0.00	0.00	0.00	31,543,268.00
0052	RECONSTRUCCION CAMINO VECINAL GUERRA - LA JOYA - EL PELE (TRAMO I Y II) PROVINCIA MONTE PLATA	31,543,268.00	0.00	0.00	0.00	31,543,268.00	0.00	0.00	0.00	31,543,268.00

Distribucion Por Estructura Programatica, Segun Grupo De Fuente De Financiamiento

Sistema Integrado de Gestion Financiera

Periodo: 2010

Capitulo.SubCapitulo.Programa.SubPrograma.Proyecto.Actividad.Obra	File General	File Destino Especifico	File Propios	Transferencias	Credito Interno	Total Fias Internas	Credito Externo	Donaciones Externas	Total Fias Externas	Total
Total General	11,036,523,430.00	0.00	0.00	0.00	0.00	11,036,523,430.00	18,866,962,660.00	0.00	18,866,962,660.00	29,702,476,090.00
0211										
01	SECRETARIA DE ESTADO DE OBRAS PUBLICAS Y COMUNICACIONES	11,036,523,430.00	0.00	0.00	0.00	11,036,523,430.00	18,866,962,660.00	0.00	18,866,962,660.00	29,702,476,090.00
18	SEC DE ESTADO DE OBRAS PUBLICAS Y COMUNICACIONES	11,036,523,430.00	0.00	0.00	0.00	11,036,523,430.00	18,866,962,660.00	0.00	18,866,962,660.00	29,702,476,090.00
00	RECONSTRUCCION Y REHABILITACION DE CAMINOS VECINALES	694,079,406.00	0.00	0.00	0.00	694,079,406.00	14,274,625.00	0.00	14,274,625.00	708,354,031.00
03	N/A	694,079,406.00	0.00	0.00	0.00	694,079,406.00	14,274,625.00	0.00	14,274,625.00	708,354,031.00
0051	RECONSTRUCCION Y REHABILITACION DE CAMINOS VECINALES DE LA PROV. SANTIAGO JOSE DE LAS MATAS, PROVINCIA SANTIAGO	51,862,787.00	0.00	0.00	0.00	51,862,787.00	0.00	0.00	0.00	51,862,787.00
0052	RECONSTRUCCION CAMINO VECINAL PEDREGAL - LAS CAÑAS - DON JUAN - SAN JOSE DE LAS MATAS, PROVINCIA SANTIAGO	13,182,912.00	0.00	0.00	0.00	13,182,912.00	0.00	0.00	0.00	13,182,912.00
0053	RECONSTRUCCION CAMINO VECINAL BOCA DEL ICEY-CACATEA-TAMBORIL, TRAMO I, PROV. SANTIAGO (DAÑOS PROVOCADOS POR LAS LLUVIAS ACONTEC	26,365,824.00	0.00	0.00	0.00	26,365,824.00	0.00	0.00	0.00	26,365,824.00
04	RECONSTRUCCION Y REHABILITACION DE CAMINOS VECINALES DE LA PROV. SAN	110,736,465.00	0.00	0.00	0.00	110,736,465.00	0.00	0.00	0.00	110,736,465.00
0051	REHABILITACION PUNTOS CRITICOS CAMINO VECINAL MATA NARANJA, EN LA PARED DE HANA	14,061,773.00	0.00	0.00	0.00	14,061,773.00	0.00	0.00	0.00	14,061,773.00
0052	RECONSTRUCCION CAMINO VECINAL LOS GUINEOS - EL CORRAL, MUNICIPIO DE VILLA ALTAGRACIA	17,577,217.00	0.00	0.00	0.00	17,577,217.00	0.00	0.00	0.00	17,577,217.00
0053	RECONSTRUCCION CAMINO VECINAL CRUCE CATAREY - LOS GUINEOS - HORMIGA - REPARADERO - MALAZ - MEXICO, MUNICIPIO DE VILLA ALTAGRACIA	17,577,217.00	0.00	0.00	0.00	17,577,217.00	0.00	0.00	0.00	17,577,217.00
0054	RECONSTRUCCION CAMINO VECINAL AUTOPISTA DUARTE - LOS ARROYONES, INCLUYE PUENTE BADIEN, MUNIPIO DE VILLA ALTAGRACIA	17,577,217.00	0.00	0.00	0.00	17,577,217.00	0.00	0.00	0.00	17,577,217.00
0055	RECONSTRUCCION (TERMINACION) CAMINO VECINAL CRUCE CARRETERA SANCHEZ - MALAYO ARRIBA - FUERTE RESOLL	43,943,041.00	0.00	0.00	0.00	43,943,041.00	0.00	0.00	0.00	43,943,041.00
05	RECONSTRUCCION Y REHABILITACION DE CAMINOS VECINALES DE LA PROV. LA VEGA	260,395.00	0.00	0.00	0.00	260,395.00	4,178,113.00	0.00	4,178,113.00	4,438,508.00
0051	REHABILITACION CRUCE CARRETERA ACCESO JARABACA-BAYACANES	84,397.00	0.00	0.00	0.00	84,397.00	500,970.00	0.00	500,970.00	585,367.00
0052	REHABILITACION CRUCE CARRETERA BAYACANES-JARABACA	176,998.00	0.00	0.00	0.00	176,998.00	3,677,143.00	0.00	3,677,143.00	3,853,141.00
08	RECONSTRUCCION Y REHABILITACION DE CAMINOS VECINALES DE LA PROV. DUARTE	70,512,116.00	0.00	0.00	0.00	70,512,116.00	0.00	0.00	0.00	70,512,116.00
0051	RECONSTRUCCION DEL CAMINO PORTON - LA PEÑA - DAMAJAGUA - PATAO - LA BAJADA, PROVINCIA DUARTE	17,577,216.00	0.00	0.00	0.00	17,577,216.00	0.00	0.00	0.00	17,577,216.00
0052	RECONSTRUCCION DEL CAMINO VECINAL MARIBEL ALENTRO - HATILLO Y RAMAL I, SAN FRANCISCO DE MACORIS, PROVINCIA DUARTE	8,991,890.00	0.00	0.00	0.00	8,991,890.00	0.00	0.00	0.00	8,991,890.00
0053	RECONSTRUCCION DEL CAMINO VECINAL CRUCE LOS LLANOS - RINCON HONDO - LA JAGUA - EL FRASE - LOMA VIEJA Y LOS GUAYUVOS, CASTILLO P	17,577,216.00	0.00	0.00	0.00	17,577,216.00	0.00	0.00	0.00	17,577,216.00
0054	RECONSTRUCCION CAMINO VECINAL LA PAPEL GUINEAL, SAN FRANCISCO DE MACORIS, PROV. DUARTE	26,365,824.00	0.00	0.00	0.00	26,365,824.00	0.00	0.00	0.00	26,365,824.00
10	RECONSTRUCCION Y REHABILITACION DE CAMINOS VECINALES DE LA PROV. ESPALLAT	62,731,648.00	0.00	0.00	0.00	62,731,648.00	0.00	0.00	0.00	62,731,648.00
0051	RECONSTRUCCION DEL CAMINO VECINAL MOCA - LA SOLEDAD - ZAFARRAYA - CAVETANO GERMSEN, PROVINCIA ESPALLAT	43,943,040.00	0.00	0.00	0.00	43,943,040.00	0.00	0.00	0.00	43,943,040.00
0052	RECONSTRUCCION DEL CAMINO VECINAL CUERO DURO - JUAN LOPEZ, MOCA, PROVINCIA ESPALLAT	8,788,608.00	0.00	0.00	0.00	8,788,608.00	0.00	0.00	0.00	8,788,608.00
11	RECONSTRUCCION Y REHABILITACION DE CAMINOS VECINALES DE LA PROV. LA ROMANA	2,819,936.00	0.00	0.00	0.00	2,819,936.00	10,065,512.00	0.00	10,065,512.00	12,915,448.00
0051	REHABILITACION CRUCE CARRETERA GUAYMATE EL PINTAO	2,819,936.00	0.00	0.00	0.00	2,819,936.00	10,065,512.00	0.00	10,065,512.00	12,915,448.00
15	RECONSTRUCCION Y REHABILITACION DE CAMINOS VECINALES DE LA PROV. BARAHONA	8,788,608.00	0.00	0.00	0.00	8,788,608.00	0.00	0.00	0.00	8,788,608.00
0051	RECONSTRUCCION DEL CAMINO VECINAL VICENTE NOBLE - ARROYO GRANDE, PROVINCIA BARAHONA	8,788,608.00	0.00	0.00	0.00	8,788,608.00	0.00	0.00	0.00	8,788,608.00
16	RECONSTRUCCION Y REHABILITACION DE CAMINOS VECINALES EN LA PROV. PERAVIA	105,776,898.00	0.00	0.00	0.00	105,776,898.00	0.00	0.00	0.00	105,776,898.00
0051	RECONSTRUCCION DEL PUENTE SOBRE EL RIO ANOSTURA, Y UN TRAMO DE CAMINO EN GALION Y CAMINO VECINAL GALION - HONDURAS - MATADERA -	17,577,217.00	0.00	0.00	0.00	17,577,217.00	0.00	0.00	0.00	17,577,217.00
0052	RECONSTRUCCION CAMINO VECINAL LAS TABLAS - GALEON, BANI, PROVINCIA PERAVIA	44,256,640.00	0.00	0.00	0.00	44,256,640.00	0.00	0.00	0.00	44,256,640.00
0053	RECONSTRUCCION DEL CAMINO VECINAL CRUCE CARRETERA SANCHEZ - PIDARRETE - LAS BARIAS, PROVINCIA PERAVIA (TORMENTA NOVEL)	43,943,041.00	0.00	0.00	0.00	43,943,041.00	0.00	0.00	0.00	43,943,041.00
17	RECONSTRUCCION Y REHABILITACION DE CAMINOS VECINALES EN LA PROV. MONSEÑOR	8,938,070.00	0.00	0.00	0.00	8,938,070.00	0.00	0.00	0.00	8,938,070.00
0051	RECONSTRUCCION DEL CAMINO CARRETERO LOS COCOS, CALLE PRINCIPAL DE LA COMUNIDAD DE JAYACO, PROVINCIA MONSEÑOR NOVEL	8,938,070.00	0.00	0.00	0.00	8,938,070.00	0.00	0.00	0.00	8,938,070.00
19	RECONSTRUCCION Y REHABILITACION DE CAMINOS VECINALES EN LA PROV. SANCHEZ	68,401,918.00	0.00	0.00	0.00	68,401,918.00	0.00	0.00	0.00	68,401,918.00
0052	RECONSTRUCCION DEL CAMINO VECINAL CRUCE CARRETERO CEVICOS - LOS CALLEJONES - LOS CERROS DE DUEY, PROVINCIA SANCHEZ RAMIREZ	42,036,084.00	0.00	0.00	0.00	42,036,084.00	0.00	0.00	0.00	42,036,084.00
0054	CONSTRUCCION CAMINO VECINAL CRUCE DE VAZQUEZ - SABALLO, PROV. SANCHEZ RAMIREZ	26,365,824.00	0.00	0.00	0.00	26,365,824.00	0.00	0.00	0.00	26,365,824.00

Distribucion Por Estructura Programatica, Segun Grupo De Fuente De Financiamiento

Sistema Integrado de Gestion Financiera

Periodo: 2010

Capitulo.SubCapitulo.Programa.SubPrograma.Proyecto.Actividad.Obra	File General	File Destino Especifico	File Propios	Transferencias	Credito Interno	Total Fias Internas	Credito Externo	Donaciones Externas	Total Fias Externas	Total
Total General	11,036,523,430.00	0.00	0.00	0.00	0.00	11,036,523,430.00	18,866,962,660.00	0.00	18,866,962,660.00	29,702,476,090.00
0211	11,036,523,430.00	0.00	0.00	0.00	0.00	11,036,523,430.00	18,866,962,660.00	0.00	18,866,962,660.00	29,702,476,090.00
01	11,036,523,430.00	0.00	0.00	0.00	0.00	11,036,523,430.00	18,866,962,660.00	0.00	18,866,962,660.00	29,702,476,090.00
18	694,079,406.00	0.00	0.00	0.00	0.00	694,079,406.00	14,274,626.00	0.00	14,274,626.00	708,354,031.00
00	694,079,406.00	0.00	0.00	0.00	0.00	694,079,406.00	14,274,626.00	0.00	14,274,626.00	708,354,031.00
20	52,731,648.00	0.00	0.00	0.00	0.00	52,731,648.00	0.00	0.00	0.00	52,731,648.00
0051	26,366,824.00	0.00	0.00	0.00	0.00	26,366,824.00	0.00	0.00	0.00	26,366,824.00
0052	26,366,824.00	0.00	0.00	0.00	0.00	26,366,824.00	0.00	0.00	0.00	26,366,824.00
22	11,663,023.00	0.00	0.00	0.00	0.00	11,663,023.00	0.00	0.00	0.00	11,663,023.00
0051	11,663,023.00	0.00	0.00	0.00	0.00	11,663,023.00	0.00	0.00	0.00	11,663,023.00
23	13,182,912.00	0.00	0.00	0.00	0.00	13,182,912.00	0.00	0.00	0.00	13,182,912.00
0051	13,182,912.00	0.00	0.00	0.00	0.00	13,182,912.00	0.00	0.00	0.00	13,182,912.00
25	33,911,869.00	0.00	0.00	0.00	0.00	33,911,869.00	0.00	0.00	0.00	33,911,869.00
0051	33,911,869.00	0.00	0.00	0.00	0.00	33,911,869.00	0.00	0.00	0.00	33,911,869.00
28	43,943,041.00	0.00	0.00	0.00	0.00	43,943,041.00	0.00	0.00	0.00	43,943,041.00
0051	43,943,041.00	0.00	0.00	0.00	0.00	43,943,041.00	0.00	0.00	0.00	43,943,041.00
32	8,786,698.00	0.00	0.00	0.00	0.00	8,786,698.00	0.00	0.00	0.00	8,786,698.00
0051	8,786,698.00	0.00	0.00	0.00	0.00	8,786,698.00	0.00	0.00	0.00	8,786,698.00
20	307,306,056.00	0.00	0.00	0.00	0.00	307,306,056.00	0.00	0.00	0.00	307,306,056.00
00	307,306,056.00	0.00	0.00	0.00	0.00	307,306,056.00	0.00	0.00	0.00	307,306,056.00
01	10,867,842.00	0.00	0.00	0.00	0.00	10,867,842.00	0.00	0.00	0.00	10,867,842.00
0051	10,867,842.00	0.00	0.00	0.00	0.00	10,867,842.00	0.00	0.00	0.00	10,867,842.00
02	46,624,567.00	0.00	0.00	0.00	0.00	46,624,567.00	0.00	0.00	0.00	46,624,567.00
0051	12,970,321.00	0.00	0.00	0.00	0.00	12,970,321.00	0.00	0.00	0.00	12,970,321.00
0052	7,288,422.00	0.00	0.00	0.00	0.00	7,288,422.00	0.00	0.00	0.00	7,288,422.00
0055	13,182,912.00	0.00	0.00	0.00	0.00	13,182,912.00	0.00	0.00	0.00	13,182,912.00
0056	13,182,912.00	0.00	0.00	0.00	0.00	13,182,912.00	0.00	0.00	0.00	13,182,912.00
04	43,943,041.00	0.00	0.00	0.00	0.00	43,943,041.00	0.00	0.00	0.00	43,943,041.00
0051	43,943,041.00	0.00	0.00	0.00	0.00	43,943,041.00	0.00	0.00	0.00	43,943,041.00
06	43,178,841.00	0.00	0.00	0.00	0.00	43,178,841.00	0.00	0.00	0.00	43,178,841.00
0051	3,900,341.00	0.00	0.00	0.00	0.00	3,900,341.00	0.00	0.00	0.00	3,900,341.00
0052	9,270,672.00	0.00	0.00	0.00	0.00	9,270,672.00	0.00	0.00	0.00	9,270,672.00
0053	3,642,004.00	0.00	0.00	0.00	0.00	3,642,004.00	0.00	0.00	0.00	3,642,004.00
0055	26,366,824.00	0.00	0.00	0.00	0.00	26,366,824.00	0.00	0.00	0.00	26,366,824.00
08	13,182,912.00	0.00	0.00	0.00	0.00	13,182,912.00	0.00	0.00	0.00	13,182,912.00
0052	13,182,912.00	0.00	0.00	0.00	0.00	13,182,912.00	0.00	0.00	0.00	13,182,912.00
10	14,639,796.00	0.00	0.00	0.00	0.00	14,639,796.00	0.00	0.00	0.00	14,639,796.00
0051	1,757,721.00	0.00	0.00	0.00	0.00	1,757,721.00	0.00	0.00	0.00	1,757,721.00
0053	2,181,946.00	0.00	0.00	0.00	0.00	2,181,946.00	0.00	0.00	0.00	2,181,946.00
0054	4,394,306.00	0.00	0.00	0.00	0.00	4,394,306.00	0.00	0.00	0.00	4,394,306.00
0055	1,811,521.00	0.00	0.00	0.00	0.00	1,811,521.00	0.00	0.00	0.00	1,811,521.00

Distribucion Por Estructura Programatica, Segun Grupo De Fuente De Financiamiento

Sistema Integrado de Gestión Financiera

Periodo: 2010

Capítulo.SubCapítulo.Programa.SubPrograma.Proyecto.Actividad.Obra	File General	File Destino Especifico	File Propios	Transferencias	Credito Interno	Total Fias Internas	Credito Externo	Donaciones Externas	Total Fias Externas	Total
Total General	11,036,523,430.00	0.00	0.00	0.00	0.00	11,036,523,430.00	18,866,962,660.00	0.00	18,866,962,660.00	29,702,476,090.00
0211	11,036,523,430.00	0.00	0.00	0.00	0.00	11,036,523,430.00	18,866,962,660.00	0.00	18,866,962,660.00	29,702,476,090.00
01	11,036,523,430.00	0.00	0.00	0.00	0.00	11,036,523,430.00	18,866,962,660.00	0.00	18,866,962,660.00	29,702,476,090.00
20	307,306,065.00	0.00	0.00	0.00	0.00	307,306,065.00	0.00	0.00	307,306,065.00	307,306,065.00
00	307,306,065.00	0.00	0.00	0.00	0.00	307,306,065.00	0.00	0.00	307,306,065.00	307,306,065.00
10	14,539,798.00	0.00	0.00	0.00	0.00	14,539,798.00	0.00	0.00	14,539,798.00	14,539,798.00
0056	4,394,306.00	0.00	0.00	0.00	0.00	4,394,306.00	0.00	0.00	4,394,306.00	4,394,306.00
14	30,226,831.00	0.00	0.00	0.00	0.00	30,226,831.00	0.00	0.00	30,226,831.00	30,226,831.00
0051	22,716,244.00	0.00	0.00	0.00	0.00	22,716,244.00	0.00	0.00	22,716,244.00	22,716,244.00
0052	3,857,747.00	0.00	0.00	0.00	0.00	3,857,747.00	0.00	0.00	3,857,747.00	3,857,747.00
0053	3,653,840.00	0.00	0.00	0.00	0.00	3,653,840.00	0.00	0.00	3,653,840.00	3,653,840.00
17	43,943,041.00	0.00	0.00	0.00	0.00	43,943,041.00	0.00	0.00	43,943,041.00	43,943,041.00
0051	43,943,041.00	0.00	0.00	0.00	0.00	43,943,041.00	0.00	0.00	43,943,041.00	43,943,041.00
19	7,238,576.00	0.00	0.00	0.00	0.00	7,238,576.00	0.00	0.00	7,238,576.00	7,238,576.00
0051	3,657,031.00	0.00	0.00	0.00	0.00	3,657,031.00	0.00	0.00	3,657,031.00	3,657,031.00
0053	3,581,544.00	0.00	0.00	0.00	0.00	3,581,544.00	0.00	0.00	3,581,544.00	3,581,544.00
24	17,577,216.00	0.00	0.00	0.00	0.00	17,577,216.00	0.00	0.00	17,577,216.00	17,577,216.00
0051	17,577,216.00	0.00	0.00	0.00	0.00	17,577,216.00	0.00	0.00	17,577,216.00	17,577,216.00
31	17,577,216.00	0.00	0.00	0.00	0.00	17,577,216.00	0.00	0.00	17,577,216.00	17,577,216.00
0051	17,577,216.00	0.00	0.00	0.00	0.00	17,577,216.00	0.00	0.00	17,577,216.00	17,577,216.00
32	18,406,175.00	0.00	0.00	0.00	0.00	18,406,175.00	0.00	0.00	18,406,175.00	18,406,175.00
0051	18,406,175.00	0.00	0.00	0.00	0.00	18,406,175.00	0.00	0.00	18,406,175.00	18,406,175.00
21	292,512,311.00	0.00	0.00	0.00	0.00	292,512,311.00	0.00	0.00	292,512,311.00	292,512,311.00
00	292,512,311.00	0.00	0.00	0.00	0.00	292,512,311.00	0.00	0.00	292,512,311.00	292,512,311.00
01	17,886,412.00	0.00	0.00	0.00	0.00	17,886,412.00	0.00	0.00	17,886,412.00	17,886,412.00
0051	17,886,412.00	0.00	0.00	0.00	0.00	17,886,412.00	0.00	0.00	17,886,412.00	17,886,412.00
02	18,456,077.00	0.00	0.00	0.00	0.00	18,456,077.00	0.00	0.00	18,456,077.00	18,456,077.00
0052	18,456,077.00	0.00	0.00	0.00	0.00	18,456,077.00	0.00	0.00	18,456,077.00	18,456,077.00
03	100,656,401.00	0.00	0.00	0.00	0.00	100,656,401.00	0.00	0.00	100,656,401.00	100,656,401.00
0051	21,568,929.00	0.00	0.00	0.00	0.00	21,568,929.00	0.00	0.00	21,568,929.00	21,568,929.00
0052	26,365,824.00	0.00	0.00	0.00	0.00	26,365,824.00	0.00	0.00	26,365,824.00	26,365,824.00
0053	26,365,824.00	0.00	0.00	0.00	0.00	26,365,824.00	0.00	0.00	26,365,824.00	26,365,824.00
0054	26,365,824.00	0.00	0.00	0.00	0.00	26,365,824.00	0.00	0.00	26,365,824.00	26,365,824.00
04	83,447,834.00	0.00	0.00	0.00	0.00	83,447,834.00	0.00	0.00	83,447,834.00	83,447,834.00
0052	17,577,217.00	0.00	0.00	0.00	0.00	17,577,217.00	0.00	0.00	17,577,217.00	17,577,217.00
0053	7,030,866.00	0.00	0.00	0.00	0.00	7,030,866.00	0.00	0.00	7,030,866.00	7,030,866.00
0055	20,213,799.00	0.00	0.00	0.00	0.00	20,213,799.00	0.00	0.00	20,213,799.00	20,213,799.00
0056	16,696,355.00	0.00	0.00	0.00	0.00	16,696,355.00	0.00	0.00	16,696,355.00	16,696,355.00
0057	4,350,361.00	0.00	0.00	0.00	0.00	4,350,361.00	0.00	0.00	4,350,361.00	4,350,361.00
0058	17,577,216.00	0.00	0.00	0.00	0.00	17,577,216.00	0.00	0.00	17,577,216.00	17,577,216.00
05	8,788,608.00	0.00	0.00	0.00	0.00	8,788,608.00	0.00	0.00	8,788,608.00	8,788,608.00
0052	8,788,608.00	0.00	0.00	0.00	0.00	8,788,608.00	0.00	0.00	8,788,608.00	8,788,608.00

Distribucion Por Estructura Programatica, Segun Grupo De Fuente De Financiamiento

Sistema Integrado de Gestión Financiera

Periodo: 2010

Capítulo SubCapítulo Programa SubPrograma Proyecto Actividad Obra		File General	File Destino Especifico	File Propios	Transferencias	Credito Interno	Total Fias Internas	Credito Externo	Donaciones Externas	Total Fias Externas	Total
Total General											
		11,036,523,430.00	0.00	0.00	0.00	0.00	11,036,523,430.00	18,866,962,660.00	0.00	18,866,962,660.00	29,702,476,090.00
0211	SECRETARIA DE ESTADO DE OBRAS PUBLICAS Y COMUNICACIONES	11,036,523,430.00	0.00	0.00	0.00	0.00	11,036,523,430.00	18,866,962,660.00	0.00	18,866,962,660.00	29,702,476,090.00
01	SEC. DE ESTADO DE OBRAS PUBLICAS Y COMUNICACIONES	11,036,523,430.00	0.00	0.00	0.00	0.00	11,036,523,430.00	18,866,962,660.00	0.00	18,866,962,660.00	29,702,476,090.00
21	RECONSTRUCCION Y REHABILITACION DE PUENTES	292,512,311.00	0.00	0.00	0.00	0.00	292,512,311.00	0.00	0.00	292,512,311.00	292,512,311.00
00	N/A	292,512,311.00	0.00	0.00	0.00	0.00	292,512,311.00	0.00	0.00	292,512,311.00	292,512,311.00
06	RECONSTRUCCION Y REHABILITACION DE PUENTES EN LA PROV. PUERTO PLATA	43,943,041.00	0.00	0.00	0.00	0.00	43,943,041.00	0.00	0.00	43,943,041.00	43,943,041.00
0052	REPARACION DE PUENTES SAN MARCOS, UNILICA, MINICPIO LA ISABELA, PUENTE CARRETERA IMBERT - LUPERON, PUENTE CARRETERA GUANAYCO.	26,365,824.00	0.00	0.00	0.00	0.00	26,365,824.00	0.00	0.00	26,365,824.00	26,365,824.00
0053	REPARACION PUENTE SRIO MARQUELEJOS CARRET. EL MANEY-GUANAYCO-PTE. SRIO NAVAS-PIE. SRIO LUS ARROYOS-CONST. MURO DE GAVIONES MA	17,577,217.00	0.00	0.00	0.00	0.00	17,577,217.00	0.00	0.00	17,577,217.00	17,577,217.00
11	RECONSTRUCCION Y REHABILITACION DE PUENTES EN LA PROV. LA ROMANA	19,334,938.00	0.00	0.00	0.00	0.00	19,334,938.00	0.00	0.00	19,334,938.00	19,334,938.00
0051	RECONSTRUCCION PUENTE YUBOARIO, JUMA EN LA AUTOPISTA DUARTE-BOHAO (TORMENTA NOEL)	19,334,938.00	0.00	0.00	0.00	0.00	19,334,938.00	0.00	0.00	19,334,938.00	19,334,938.00
22	CONSTRUCCION OBRAS HIDRAULICAS Y DRENAJE	149,090,078.00	0.00	0.00	0.00	0.00	149,090,078.00	0.00	0.00	149,090,078.00	149,090,078.00
00	N/A	149,090,078.00	0.00	0.00	0.00	0.00	149,090,078.00	0.00	0.00	149,090,078.00	149,090,078.00
02	CONSTRUCCION DE OBRAS HIDRAULICAS Y DRENAJE EN LA PROVINCIA SANTO DOMINGO	29,613,492.00	0.00	0.00	0.00	0.00	29,613,492.00	0.00	0.00	29,613,492.00	29,613,492.00
0051	CONSTRUCCION DE ALCANTARILLA Y TRAMO DE ACCESO EN LOS SECTORES LOS COROZOS-PARAMO-EDUARDO BRITO, CALLE EDUARDO BRITOLLA-CUABO	3,247,667.00	0.00	0.00	0.00	0.00	3,247,667.00	0.00	0.00	3,247,667.00	3,247,667.00
0052	CONSTRUCCION INSTALACIONES BASE NAVAL MARINA DE GUERRA.	26,365,825.00	0.00	0.00	0.00	0.00	26,365,825.00	0.00	0.00	26,365,825.00	26,365,825.00
04	CONSTRUCCION DE OBRAS HIDRAULICAS Y DRENAJE EN LA PROVINCIA SAN CRISTOBAL	76,796,896.00	0.00	0.00	0.00	0.00	76,796,896.00	0.00	0.00	76,796,896.00	76,796,896.00
0057	CONSTRUCCION MUROS DE GAVIONES CAMBITA - EL CRUCE - EL PUEBLO - RIO YUBAZO, PROV. SAN CRISTOBAL	20,549,803.00	0.00	0.00	0.00	0.00	20,549,803.00	0.00	0.00	20,549,803.00	20,549,803.00
0059	CONSTRUCCION MUROS DE GAVIONES CAMBITA - EL CRUCE - EL PUEBLO, RIO YUBAZO Y PUENTE BAHEN SOBRE EL RIO YUBAZO.	17,577,217.00	0.00	0.00	0.00	0.00	17,577,217.00	0.00	0.00	17,577,217.00	17,577,217.00
0060	CONSTRUCCION MUROS DE GAVIONES MARGENES RIO NIEVA, PUENTE MADRE VIEJA	17,577,217.00	0.00	0.00	0.00	0.00	17,577,217.00	0.00	0.00	17,577,217.00	17,577,217.00
0061	CONSTRUCCION DE ALCANTARILLA TRIPLE EN EL BARRIO CANASTICA	21,092,659.00	0.00	0.00	0.00	0.00	21,092,659.00	0.00	0.00	21,092,659.00	21,092,659.00
05	CONSTRUCCION DE OBRAS HIDRAULICAS Y DRENAJE EN LA PROVINCIA LA VEGA	20,708,169.00	0.00	0.00	0.00	0.00	20,708,169.00	0.00	0.00	20,708,169.00	20,708,169.00
0051	PROTECCION DE TALUD CARRETERA MAGUEY - RANCHO VIEJO Y LAS CUBUYAS-RANCHOITO (LAS TALAS), Y PRODUCTO SE SOCAVACION DEL RIO CAMU, P	7,525,257.00	0.00	0.00	0.00	0.00	7,525,257.00	0.00	0.00	7,525,257.00	7,525,257.00
0052	CONSTRUCCION DE MUROS DE GAVIONES SOBRE EL RIO BAIGUATE-SECTOR EL PEDREGAL-JARABACOA, PROVINCIA LA VEGA.	13,182,912.00	0.00	0.00	0.00	0.00	13,182,912.00	0.00	0.00	13,182,912.00	13,182,912.00
08	REHABILITACION CANALIZACION CAÑADAS LOS PLATANOS-LAS COLINAS Y PABLO SEXTO - VISTA DEL VALLE, PROV. DUARTE.	4,394,304.00	0.00	0.00	0.00	0.00	4,394,304.00	0.00	0.00	4,394,304.00	4,394,304.00
0052	REHABILITACION CANALIZACION CAÑADAS LOS PLATANOS-LAS COLINAS Y PABLO SEXTO - VISTA DEL VALLE, PROV. DUARTE.	4,394,304.00	0.00	0.00	0.00	0.00	4,394,304.00	0.00	0.00	4,394,304.00	4,394,304.00
16	CONSTRUCCION DE OBRAS HIDRAULICAS Y DRENAJE EN LA PROVINCIA PERAVIA	17,577,217.00	0.00	0.00	0.00	0.00	17,577,217.00	0.00	0.00	17,577,217.00	17,577,217.00
0051	CONSTRUCCION TERMINACION CANALIZACION SOBRE EL RIO SOULET EN JIMANI, PROV. INDEPENDENCIA.	17,577,217.00	0.00	0.00	0.00	0.00	17,577,217.00	0.00	0.00	17,577,217.00	17,577,217.00
23	RECONSTRUCCION Y REHABILITACION DE OBRAS HIDRAULICAS Y DE DRENAJE	35,154,433.00	0.00	0.00	0.00	0.00	35,154,433.00	0.00	0.00	35,154,433.00	35,154,433.00
00	N/A	35,154,433.00	0.00	0.00	0.00	0.00	35,154,433.00	0.00	0.00	35,154,433.00	35,154,433.00
14	RECONSTRUCCION DE OBRAS HIDRAULICAS Y DRENAJE EN LA PROV. MONTE PLATA	8,788,608.00	0.00	0.00	0.00	0.00	8,788,608.00	0.00	0.00	8,788,608.00	8,788,608.00
0051	RECONSTRUCCION DEL DRENAJE DE LA CARRETERA PERAL VILLO - LA GNA - YAMASA, PROVINCIA MONTE PLATA.	8,788,608.00	0.00	0.00	0.00	0.00	8,788,608.00	0.00	0.00	8,788,608.00	8,788,608.00
17	RECONSTRUCCION DE OBRAS HIDRAULICAS Y DRENAJE EN LA PROV. MOSEÑOR NOEL	26,365,825.00	0.00	0.00	0.00	0.00	26,365,825.00	0.00	0.00	26,365,825.00	26,365,825.00
0051	REPARACION DE DOS (2) ALCANTARILLAS EN LA CUMBRE-AUTOPISTA DUARTE KM. 62, PROVINCIA MONSEÑOR NOEL/LLUVIAS ACONTECIDAS MES DE FE	26,365,825.00	0.00	0.00	0.00	0.00	26,365,825.00	0.00	0.00	26,365,825.00	26,365,825.00
24	CONSTRUCCION DE EDIFICACIONES	269,915,512.00	0.00	0.00	0.00	0.00	269,915,512.00	0.00	0.00	269,915,512.00	269,915,512.00
00	N/A	269,915,512.00	0.00	0.00	0.00	0.00	269,915,512.00	0.00	0.00	269,915,512.00	269,915,512.00
00	N/A	202,789,961.00	0.00	0.00	0.00	0.00	202,789,961.00	0.00	0.00	202,789,961.00	202,789,961.00
0001	COORDINACION Y SUPERVISION TECNICA	202,789,961.00	0.00	0.00	0.00	0.00	202,789,961.00	0.00	0.00	202,789,961.00	202,789,961.00
01	CONSTRUCCION DE EDIFICACIONES	67,131,551.00	0.00	0.00	0.00	0.00	67,131,551.00	0.00	0.00	67,131,551.00	67,131,551.00
0051	CONSTRUCCION (TERMINACION) PARQUEO DE LA SUPREMA CORTE DE JUSTICIA, STO. DGO.	18,316,138.00	0.00	0.00	0.00	0.00	18,316,138.00	0.00	0.00	18,316,138.00	18,316,138.00
0057	CONSTRUCCION TERMINACION IGLESIA CATOLICA EN EL FARO, STO. DGO. ESTE	4,477,323.00	0.00	0.00	0.00	0.00	4,477,323.00	0.00	0.00	4,477,323.00	4,477,323.00
0058	CONSTRUCCION ESTRUCTURA EN ACERO PARA LA INSTALACION DE ASCENSOR PAORAMCO HOSPITAL CENTRAL DE LAS FUERZAS ARMADAS, STO. D. D.	4,816,824.00	0.00	0.00	0.00	0.00	4,816,824.00	0.00	0.00	4,816,824.00	4,816,824.00
0059	AMPLIACION SUPERVISION Y FISCALACION DE LA CONSTRUCCION DE LAS INSTALACIONES DEPORTIVAS DE LOS JUEGOS NACIONALES MONTE PLATA 20	13,153,442.00	0.00	0.00	0.00	0.00	13,153,442.00	0.00	0.00	13,153,442.00	13,153,442.00
0060	EQUIPAMIENTO UNIDAD DE QUEMADOS HOSPITAL ROBERT REDD	26,365,824.00	0.00	0.00	0.00	0.00	26,365,824.00	0.00	0.00	26,365,824.00	26,365,824.00

Distribucion Por Estructura Programatica, Segun Grupo De Fuente De Financiamiento

Sistema Integrado de Gestión Financiera

Periodo: 2010

Capítulo.SubCapítulo.Programa.SubPrograma.Proyecto.Actividad.Obra	File General	File Destino Especifico	File Propios	Transferencias	Credito Interno	Total File Internas	Credito Externo	Donaciones Externas	Total File Externas	Total
Total General	11,036,523,430.00	0.00	0.00	0.00	0.00	11,036,523,430.00	18,866,962,660.00	0.00	18,866,962,660.00	29,702,476,090.00
0211										
01	SECRETARIA DE ESTADO DE OBRAS PUBLICAS Y COMUNICACIONES	0.00	0.00	0.00	0.00	11,036,523,430.00	18,866,962,660.00	0.00	18,866,962,660.00	29,702,476,090.00
25	SEC DE ESTADO DE OBRAS PUBLICAS Y COMUNICACIONES	11,036,523,430.00	0.00	0.00	0.00	11,036,523,430.00	18,866,962,660.00	0.00	18,866,962,660.00	29,702,476,090.00
00	REMODELACION, REHABILITACION Y REPARACION DE EDIFICACIONES	84,323,668.00	0.00	0.00	0.00	84,323,668.00	0.00	0.00	84,323,668.00	84,323,668.00
01	N/A	84,323,668.00	0.00	0.00	0.00	84,323,668.00	0.00	0.00	84,323,668.00	84,323,668.00
0051	REMODELACION, REHABILITACION Y REPARACION DE EDIFICACIONES	84,323,668.00	0.00	0.00	0.00	84,323,668.00	0.00	0.00	84,323,668.00	84,323,668.00
0053	CONSTRUCCION SEGUNDO NIVEL AREA DE EMERGENCIA Y AMPLIACION Y REMODELACION	3,360,976.00	0.00	0.00	0.00	3,360,976.00	0.00	0.00	3,360,976.00	3,360,976.00
0054	AREA DE FERRONLAGIA MATERNIDAD NUESTRA SEÑORA DE LA	9,169,108.00	0.00	0.00	0.00	9,169,108.00	0.00	0.00	9,169,108.00	9,169,108.00
0056	CONSTRUCCION Y REMODELACION EDIFICIO DE MECANICA DE SUELOS SEDPC, D.N.	4,321,420.00	0.00	0.00	0.00	4,321,420.00	0.00	0.00	4,321,420.00	4,321,420.00
0059	RECONSTRUCCION Y AMPLIACION IGLESIA SAN ANTONIO DE PADUA, GAZQUE, D.N.									
0061	CONSTRUCCION ANEXO EN LA FUNDACION CARDENAL SANCHA, LOS ALCARRIZOS, PROVINCIA SANTO DOMINGO	12,304,051.00	0.00	0.00	0.00	12,304,051.00	0.00	0.00	12,304,051.00	12,304,051.00
0062	AMPLIACION Y REMODELACION DEL ESTADIO QUISQUEYA, D.N.	4,214,186.00	0.00	0.00	0.00	4,214,186.00	0.00	0.00	4,214,186.00	4,214,186.00
0063	CONSTRUCCION VERJA SEDPC ZONA NORTE, SANTIAGO	8,786,608.00	0.00	0.00	0.00	8,786,608.00	0.00	0.00	8,786,608.00	8,786,608.00
0064	REPARACION Y AMPLIACION ESTADIO CIBAO, PROV. SANTIAGO DE LOS CABALLEROS	8,786,608.00	0.00	0.00	0.00	8,786,608.00	0.00	0.00	8,786,608.00	8,786,608.00
29	REPARACION ESTADIO TETELO VARGAS, PROV. SAN PEDRO DE MACORIS	14,061,773.00	0.00	0.00	0.00	14,061,773.00	0.00	0.00	14,061,773.00	14,061,773.00
00	REPARACION ESTADIOS QUISQUEYA, TETELO VARGAS, CIBAO Y JULIAN JAVIER (TEMPORADA 2006-2007)	1,355,704.00	0.00	0.00	0.00	1,355,704.00	0.00	0.00	1,355,704.00	1,355,704.00
0002	REGULACION DE TRANSITO TERRESTRE	1,355,704.00	0.00	0.00	0.00	1,355,704.00	0.00	0.00	1,355,704.00	1,355,704.00
30	N/A	1,355,704.00	0.00	0.00	0.00	1,355,704.00	0.00	0.00	1,355,704.00	1,355,704.00
00	REGULACION Y CONTROL DE LOS SERVICIOS DE TRANSPORTE	1,355,704.00	0.00	0.00	0.00	1,355,704.00	0.00	0.00	1,355,704.00	1,355,704.00
0001	SERVICIOS DE TRANSPORTE TERRESTRE	1,701,377,211.00	0.00	0.00	0.00	1,701,377,211.00	3,577,900,000.00	0.00	3,577,900,000.00	5,278,277,211.00
0002	N/A	1,701,377,211.00	0.00	0.00	0.00	1,701,377,211.00	3,577,900,000.00	0.00	3,577,900,000.00	5,278,277,211.00
0001	SERVICIOS DE TRANSPORTE DE AUTOBUSES	1,701,377,211.00	0.00	0.00	0.00	1,701,377,211.00	0.00	0.00	1,701,377,211.00	1,701,377,211.00
0002	SERVICIOS DE TRANSPORTE FERROVIARIOS	1,344,239,444.00	0.00	0.00	0.00	1,344,239,444.00	0.00	0.00	1,344,239,444.00	1,344,239,444.00
01	LINEA 1 DEL SISTEMA DE TRANSPORTE RAPIDO MASIVO DE PASAJERO	357,157,767.00	0.00	0.00	0.00	357,157,767.00	0.00	0.00	357,157,767.00	357,157,767.00
0051	CONSTRUCCION PROYECTO LINEA 1 DEL SISTEMA DE TRANSPORTE RAPIDO MASIVO DE PASAJEROS (STRAM) EN LA CI	0.00	0.00	0.00	0.00	0.00	2,849,780,000.00	0.00	2,849,780,000.00	2,849,780,000.00
0052	CONSTRUCCION SISTEMA INTEGRADO DE RUTAS ALIMENTADORAS DEL METRO DE STO. DGO (SIRA)	0.00	0.00	0.00	0.00	0.00	2,096,425,000.00	0.00	2,096,425,000.00	2,096,425,000.00
0053	CONSTRUCCION AVENIDA DEL RIO ISABELA, PROVINCIA SANTO DOMINGO	0.00	0.00	0.00	0.00	0.00	0.00	0.00	0.00	0.00
0054	TERMINACION TUNEL DE DRENAJE PLUVIAL AV. NUÑEZ DE CAJERES	0.00	0.00	0.00	0.00	0.00	569,380,000.00	0.00	569,380,000.00	569,380,000.00
0051	CONSTRUCCION LINEA 2 DEL METRO DE SANTO DOMINGO	0.00	0.00	0.00	0.00	0.00	189,500,000.00	0.00	189,500,000.00	189,500,000.00
00	CONSTRUCCION DE LA LINEA II DEL METRO DE SANTO DOMINGO (TRAMO II, DESDE LOS ALCARRIZO HASTA LA AV M	0.00	0.00	0.00	0.00	0.00	728,120,000.00	0.00	728,120,000.00	728,120,000.00
00	EMBELLECIMIENTO DE AVENIDAS Y CARRETERAS	0.00	0.00	0.00	0.00	0.00	728,120,000.00	0.00	728,120,000.00	728,120,000.00
0001	N/A	94,334,227.00	0.00	0.00	0.00	94,334,227.00	0.00	0.00	94,334,227.00	94,334,227.00
01	DIRECCION Y COORDINACION	94,334,227.00	0.00	0.00	0.00	94,334,227.00	0.00	0.00	94,334,227.00	94,334,227.00
0051	MANTENIMIENTO Y REHIZAMIENTO DE LAS AREAS VERDES EN CARRETERAS Y AVENIDAS	59,472,227.00	0.00	0.00	0.00	59,472,227.00	0.00	0.00	59,472,227.00	59,472,227.00
86	MANTENIMIENTO EMBELLECIMIENTO DE AVENIDAS Y CARRETERAS	59,472,227.00	0.00	0.00	0.00	59,472,227.00	0.00	0.00	59,472,227.00	59,472,227.00
00	ADMINISTRACION DE CONTRIBUCIONES ESPECIALES	34,862,000.00	0.00	0.00	0.00	34,862,000.00	0.00	0.00	34,862,000.00	34,862,000.00
0000	N/A	34,862,000.00	0.00	0.00	0.00	34,862,000.00	0.00	0.00	34,862,000.00	34,862,000.00
89	ADMINISTRACION DE CONTRIBUCIONES ESPECIALES	43,419,250.00	0.00	0.00	0.00	43,419,250.00	0.00	0.00	43,419,250.00	43,419,250.00
00	N/A	43,419,250.00	0.00	0.00	0.00	43,419,250.00	0.00	0.00	43,419,250.00	43,419,250.00
0000	ADMINISTRACION DE CONTRIBUCIONES ESPECIALES	43,419,250.00	0.00	0.00	0.00	43,419,250.00	0.00	0.00	43,419,250.00	43,419,250.00
00	ADMINISTRACION DE ACTIVOS, PASIVOS Y TRANSFERENCIAS	1,531,517,318.00	0.00	0.00	0.00	1,531,517,318.00	773,600,000.00	0.00	773,600,000.00	2,305,117,318.00
0000	N/A	1,531,517,318.00	0.00	0.00	0.00	1,531,517,318.00	773,600,000.00	0.00	773,600,000.00	2,305,117,318.00
00	N/A	1,531,517,318.00	0.00	0.00	0.00	1,531,517,318.00	773,600,000.00	0.00	773,600,000.00	2,305,117,318.00
0000	ADMINISTRACION DE ACTIVOS, PASIVOS Y TRANSFERENCIAS	1,531,517,318.00	0.00	0.00	0.00	1,531,517,318.00	773,600,000.00	0.00	773,600,000.00	2,305,117,318.00

Distribucion Por Estructura Programatica, Segun Grupo De Fuente De Financiamiento

Sistema Integrado de Gestion Financiera
 Periodo: 2010

Capitulo.SubCapitulo.Programa.SubPrograma.Proyecto.Actividad.Obra	File General	File Destino Especifico	File Propios	Transferencias	Credito Interno	Total Fias Internas	Credito Externo	Donaciones Externas	Total Fias Externas	Total
Total General	11,036,523,430.00	0.00	0.00	0.00	0.00	11,036,523,430.00	18,666,962,660.00	0.00	18,666,962,660.00	29,702,476,090.00

Seccion Institucional : 11111 ADMINISTRACION CENTRAL
 Ambito : 03 ORGANISMO RECTOR
 Tipo Presupuesto : 01 FORMULACION
 Libre CAP=0000:9999
 Capitulo 0211 SECRETARIA DE ESTADO DE OBRAS PUBLICAS Y COMUNICACIONES
 Version Gasto : 03

CAPITULO 212
SECRETARIA DE ESTADO DE
INDUSTRIA Y COMERCIO
AÑO 2010



Distribucion Por Estructura Programatica, Segun Grupo De Fuente De Financiamiento

Sistema Integrado de Gestion Financiera

Periodo: 2010

Capítulo/Subcapítulo	Programa	SubPrograma	Proyecto	Actividad	Obras	Fin. Destino Especifico	Fin. Central	Fin. Propias	Transferencias	Credito Interno	Total Fins Internas	Credito Externo	Cuentas Externas	Total Fins Externas	Total
Total General						52,405,615.00	1,045,892,503.00	0.00	0.00	0.00	1,555,296,119.00	736,241,898.00	0.00	736,241,898.00	2,302,544,008.00
0212					SEC DE ESTADO JE ND Y COM	52,405,615.00	1,045,892,503.00	0.00	0.00	0.00	1,555,296,119.00	736,241,898.00	0.00	736,241,898.00	2,302,544,008.00
01					SEC DE ESTADO DE INDUSTRIAL COMERCIO	52,405,615.00	1,045,892,503.00	0.00	0.00	0.00	1,555,296,119.00	736,241,898.00	0.00	736,241,898.00	2,302,544,008.00
01					ACT VIDAS CENTRALES	0.00	346,131,495.00	0.00	0.00	0.00	346,131,495.00	0.00	0.00	0.00	346,131,495.00
C1					QA	0.00	346,131,495.00	0.00	0.00	0.00	346,131,495.00	0.00	0.00	0.00	346,131,495.00
00					QA	0.00	346,131,495.00	0.00	0.00	0.00	346,131,495.00	0.00	0.00	0.00	346,131,495.00
001					DIRECCION Y COORDINACION	0.00	346,131,495.00	0.00	0.00	0.00	346,131,495.00	0.00	0.00	0.00	346,131,495.00
002					DIRECCION Y COORDINACION	0.00	346,131,495.00	0.00	0.00	0.00	346,131,495.00	0.00	0.00	0.00	346,131,495.00
11					PROGRAMACION SECTORIAL	52,405,615.00	31,139,263.00	0.00	0.00	0.00	53,544,726.00	0.00	0.00	0.00	53,544,726.00
00					REGULACION Y FOMENTO INDUSTRIAL Y COMERCIAL	52,405,615.00	31,139,263.00	0.00	0.00	0.00	53,544,726.00	0.00	0.00	0.00	53,544,726.00
C1					QA	52,405,615.00	31,139,263.00	0.00	0.00	0.00	53,544,726.00	0.00	0.00	0.00	53,544,726.00
00					QA	52,405,615.00	31,139,263.00	0.00	0.00	0.00	53,544,726.00	0.00	0.00	0.00	53,544,726.00
001					FOMENTO Y SERVICIO AL COMERCIO EXTERIOR	0.00	4,699,153.00	0.00	0.00	0.00	4,699,153.00	0.00	0.00	0.00	4,699,153.00
002					FOMENTO Y SERVICIO AL COMERCIO INTERNO Y ALA INDUSTRIAL	0.00	3,229,694.00	0.00	0.00	0.00	3,229,694.00	0.00	0.00	0.00	3,229,694.00
003					REGULACION Y CONTROL DE HOCOCOLBUROS	0.00	4,200,365.00	0.00	0.00	0.00	4,200,365.00	0.00	0.00	0.00	4,200,365.00
004					FOMENTO Y DESARROLLO DEBERGIA Y COMERCIAL	52,405,615.00	11,000,412.00	0.00	0.00	0.00	53,406,027.00	0.00	0.00	0.00	53,406,027.00
005					FOMENTO Y DESARROLLO INDUSTRIAL EN LA ZONA FRANQUICIA	0.00	8,107,566.00	0.00	0.00	0.00	8,107,566.00	0.00	0.00	0.00	8,107,566.00
12					INVESTIGACION Y FOMENTO MINERO	0.00	46,729,305.00	0.00	0.00	0.00	46,729,305.00	0.00	0.00	0.00	46,729,305.00
C1					QA	0.00	46,729,305.00	0.00	0.00	0.00	46,729,305.00	0.00	0.00	0.00	46,729,305.00
00					QA	0.00	46,729,305.00	0.00	0.00	0.00	46,729,305.00	0.00	0.00	0.00	46,729,305.00
001					DIRECCION Y COORDINACION	0.00	2,831,198.00	0.00	0.00	0.00	2,831,198.00	0.00	0.00	0.00	2,831,198.00
002					INVESTIGACIONES Y EXPERIACIONES MINERAS	0.00	7,893,566.00	0.00	0.00	0.00	7,893,566.00	0.00	0.00	0.00	7,893,566.00
003					FISCALIZACION MINERA Y CANTASO	0.00	1,371,461.00	0.00	0.00	0.00	1,371,461.00	0.00	0.00	0.00	1,371,461.00
004					INVESTIGACION DE HIDROCARBUROS	0.00	8,033,980.00	0.00	0.00	0.00	8,033,980.00	0.00	0.00	0.00	8,033,980.00
005					PROMOCION, FOMENTO Y DESARROLLO DE LA ACTIVIDAD MINERA NACIONAL	0.00	60,141,308.00	0.00	0.00	0.00	60,141,308.00	0.00	0.00	0.00	60,141,308.00
13					ESTABLECIMIENTO DE NORMAS Y SISTEMAS DE CALIDAD	0.00	60,141,308.00	0.00	0.00	0.00	60,141,308.00	0.00	0.00	0.00	60,141,308.00
C1					QA	0.00	60,141,308.00	0.00	0.00	0.00	60,141,308.00	0.00	0.00	0.00	60,141,308.00
00					QA	0.00	60,141,308.00	0.00	0.00	0.00	60,141,308.00	0.00	0.00	0.00	60,141,308.00
001					DIRECCION Y COORDINACION	0.00	37,361,370.00	0.00	0.00	0.00	37,361,370.00	0.00	0.00	0.00	37,361,370.00
002					ORIENTACION Y VULGARIZACION	0.00	1,609,800.00	0.00	0.00	0.00	1,609,800.00	0.00	0.00	0.00	1,609,800.00
003					NORMALIZACION	0.00	5,205,426.00	0.00	0.00	0.00	5,205,426.00	0.00	0.00	0.00	5,205,426.00
004					CERTIFICACION Y CONTROL DE CALIDAD	0.00	11,626,718.00	0.00	0.00	0.00	11,626,718.00	0.00	0.00	0.00	11,626,718.00
005					CONTROL DE PESA Y MEDIDAS (METROLOGIA)	0.00	4,261,464.00	0.00	0.00	0.00	4,261,464.00	0.00	0.00	0.00	4,261,464.00
14					FOMENTO DEL MICRO PEQUEÑA Y MEDIANA EMPRESA (PROMIPME)	0.00	63,122,479.00	0.00	0.00	0.00	63,122,479.00	0.00	0.00	0.00	63,122,479.00
C1					QA	0.00	63,122,479.00	0.00	0.00	0.00	63,122,479.00	0.00	0.00	0.00	63,122,479.00
00					QA	0.00	63,122,479.00	0.00	0.00	0.00	63,122,479.00	0.00	0.00	0.00	63,122,479.00
001					DIRECCION Y COORDINACION	0.00	21,648,311.00	0.00	0.00	0.00	21,648,311.00	0.00	0.00	0.00	21,648,311.00
002					PROMOCION Y FINANCIAMIENTO	0.00	37,662,546.00	0.00	0.00	0.00	37,662,546.00	0.00	0.00	0.00	37,662,546.00
003					CAPACITACION Y ASISTENCIA TECNICA	0.00	31,600,269.00	0.00	0.00	0.00	31,600,269.00	0.00	0.00	0.00	31,600,269.00
005					REMEDIO AMBIENTAL MIPY MEDIANA EMPRESA	0.00	14,096,269.00	0.00	0.00	0.00	14,096,269.00	0.00	0.00	0.00	14,096,269.00
C1					QA	0.00	14,096,269.00	0.00	0.00	0.00	14,096,269.00	0.00	0.00	0.00	14,096,269.00
00					QA	0.00	14,096,269.00	0.00	0.00	0.00	14,096,269.00	0.00	0.00	0.00	14,096,269.00
001					DIRECCION Y COORDINACION	0.00	686,354.00	0.00	0.00	0.00	686,354.00	0.00	0.00	0.00	686,354.00
002					MANTENIMIENTO AMBIENTAL	0.00	2,559,843.00	0.00	0.00	0.00	2,559,843.00	0.00	0.00	0.00	2,559,843.00
003					REMEDIO AMBIENTAL	0.00	17,406,200.00	0.00	0.00	0.00	17,406,200.00	0.00	0.00	0.00	17,406,200.00
0					REMEDIO AMBIENTAL DE AVIACION Y FLEET	0.00	17,406,200.00	0.00	0.00	0.00	17,406,200.00	0.00	0.00	0.00	17,406,200.00
0051					PROGRAMA DE REMEDIACION AMBIENTAL DE LA MINA ZULETA Y EL OJO DE JIJ	0.00	1,415,772.00	0.00	0.00	0.00	1,415,772.00	0.00	0.00	0.00	1,415,772.00
00					QA	0.00	1,415,772.00	0.00	0.00	0.00	1,415,772.00	0.00	0.00	0.00	1,415,772.00
C1					QA	0.00	1,415,772.00	0.00	0.00	0.00	1,415,772.00	0.00	0.00	0.00	1,415,772.00
00					QA	0.00	1,415,772.00	0.00	0.00	0.00	1,415,772.00	0.00	0.00	0.00	1,415,772.00
001					ADMN. STRACION DE CONTRIBUCIONES ESPECIALES	0.00	460,710,691.00	0.00	0.00	0.00	460,710,691.00	736,241,898.00	0.00	736,241,898.00	1,196,952,570.00
002					ADMN. STRACION DE CONTRIBUCIONES ESPECIALES	0.00	460,710,691.00	0.00	0.00	0.00	460,710,691.00	736,241,898.00	0.00	736,241,898.00	1,196,952,570.00
00					QA	0.00	460,710,691.00	0.00	0.00	0.00	460,710,691.00	736,241,898.00	0.00	736,241,898.00	1,196,952,570.00
C1					QA	0.00	460,710,691.00	0.00	0.00	0.00	460,710,691.00	736,241,898.00	0.00	736,241,898.00	1,196,952,570.00

Distribucion Por Estructura Programatica, Segun Grupo De Fuente De Financiamiento

Sistema Integrado de Gestion Financiera
 Periodo: 2/10

Capitulo/Subcapitulo/Programa/SubPrograma/Proyecto/Actividad/Obra	Plie General	Fu Destino Especifico	Plie Propios	Tramites/ventas	Credito Interno	Total Fns Internas	Credito Externo	Donaciones Externas	Total Fns Externas	Total
Total General	1,045,892,533.00	52,405,615.00	0.00	0.00	0.00	1,555,296,119.00	736,241,898.00	0.00	736,241,898.00	2,302,544,008.00
0212	1,045,892,533.00	52,405,615.00	0.00	0.00	0.00	1,555,296,119.00	736,241,898.00	0.00	736,241,898.00	2,302,544,008.00
01	1,045,892,533.00	52,405,615.00	0.00	0.00	0.00	1,555,296,119.00	736,241,898.00	0.00	736,241,898.00	2,302,544,008.00
36	480,710,681.00	0.00	0.00	0.00	0.00	480,710,681.00	736,241,898.00	0.00	736,241,898.00	1,195,952,570.00
01	480,710,681.00	0.00	0.00	0.00	0.00	480,710,681.00	736,241,898.00	0.00	736,241,898.00	1,195,952,570.00
00	480,710,681.00	0.00	0.00	0.00	0.00	480,710,681.00	736,241,898.00	0.00	736,241,898.00	1,195,952,570.00
000	480,710,681.00	0.00	0.00	0.00	0.00	480,710,681.00	736,241,898.00	0.00	736,241,898.00	1,195,952,570.00

Seccion Institucional : 11111 ADMINISTRACION CENTRAL

Ambito : 03 ORGANISMO RECTOR

Tipo Presupuesto : 01 FORMULACION

Libre C/P=9000:9999

Capitulo 0212 SEC. DE ESTADO DE IND. Y COM.

Version Gasto : 00

CAPITULO 213
SECRETARIA DE ESTADO DE TURISMO
AÑO 2010



Distribucion Por Estructura Programatica, Segun Grupo De Fuente De Financiamiento

Sistema Integrado de Gestion Financiera
Periodo: 2010

Capitulo.SubCapitulo.Programa.SubPrograma.Proyecto.Actividad.Obra	Fte General	Fte Destino Especifico	Fte Propios	Transferencias	Credito Interno	Total Ftes Internas	Credito Externo	Donaciones Externas	Total Ftes Externas	Total
Total General	485,049,836.00	466,026,748.00	0.00	0.00	0.00	961,076,584.00	0.00	0.00	0.00	961,076,584.00
0213 SEC. DE ESTADO DE TURISMO	485,049,836.00	466,026,748.00	0.00	0.00	0.00	961,076,584.00	0.00	0.00	0.00	961,076,584.00
01 SEC. DE ESTADO DE TURISMO	485,049,836.00	466,026,748.00	0.00	0.00	0.00	961,076,584.00	0.00	0.00	0.00	961,076,584.00
01 ACTIVIDADES CENTRALES	480,808,011.00	0.00	0.00	0.00	0.00	480,808,011.00	0.00	0.00	0.00	480,808,011.00
00 NO APLICA	480,808,011.00	0.00	0.00	0.00	0.00	480,808,011.00	0.00	0.00	0.00	480,808,011.00
00 NO APLICA	480,808,011.00	0.00	0.00	0.00	0.00	480,808,011.00	0.00	0.00	0.00	480,808,011.00
001 DIRECCION Y COORDINACION	478,370,235.00	0.00	0.00	0.00	0.00	478,370,235.00	0.00	0.00	0.00	478,370,235.00
002 ADMINISTRACION FINANCIERA	2,437,776.00	0.00	0.00	0.00	0.00	2,437,776.00	0.00	0.00	0.00	2,437,776.00
11 FOMENTO Y PROMOCION TURISTICA	13,469,918.00	466,026,748.00	0.00	0.00	0.00	479,496,666.00	0.00	0.00	0.00	479,496,666.00
00 NO APLICA	13,469,918.00	466,026,748.00	0.00	0.00	0.00	479,496,666.00	0.00	0.00	0.00	479,496,666.00
00 NO APLICA	13,469,918.00	466,026,748.00	0.00	0.00	0.00	479,496,666.00	0.00	0.00	0.00	479,496,666.00
001 DIRECCION Y COORDINACION	9,252,152.00	0.00	0.00	0.00	0.00	9,252,152.00	0.00	0.00	0.00	9,252,152.00
002 PROMOCION E INFORMACION	3,417,551.00	466,026,748.00	0.00	0.00	0.00	469,474,299.00	0.00	0.00	0.00	469,474,299.00
003 PROMOCION DEL TURISMO EN EL EXTERIOR	770,215.00	0.00	0.00	0.00	0.00	770,215.00	0.00	0.00	0.00	770,215.00
12 SUPERVISION Y REGULACION DE LOS SERVICIOS TURISTICOS	771,907.00	0.00	0.00	0.00	0.00	771,907.00	0.00	0.00	0.00	771,907.00
00 NO APLICA	771,907.00	0.00	0.00	0.00	0.00	771,907.00	0.00	0.00	0.00	771,907.00
00 NO APLICA	771,907.00	0.00	0.00	0.00	0.00	771,907.00	0.00	0.00	0.00	771,907.00
001 DIRECCION Y COORDINACION	771,907.00	0.00	0.00	0.00	0.00	771,907.00	0.00	0.00	0.00	771,907.00

Seccion Institucional : 11111 ADMINISTRACION CENTRAL
Ambito : 03 ORGANISMO RECTOR
Tipo Presupuesto : 01 FORMULACION
Libre CAP=0000:9999
Capitulo 0213 SEC. DE ESTADO DE TURISMO
Version Gasto : 03

CAPITULO 214
PROCURADURIA GENERAL DE LA REPUBLICA
AÑO 2010



Distribucion Por Estructura Programática, Segun Grupo De Fuente De Financiamiento

Sistema Integrado de Gestión Financiera
Periodo: 2010

Capítulo.SubCapítulo.Programa.SubPrograma.Proyecto.Actividad.Obra	File General	File Destino Especifico	File Propios	Transferencias	Credito Interno	Total Fias Internas	Credito Externo	Donaciones Externas	Total Fias Externas	Total
Total General	2,548,157,435.00	0.00	0.00	0.00	0.00	2,548,157,435.00	183,246,500.00	0.00	183,246,500.00	2,731,403,935.00
0214										
01	PROCURADURÍA GRAL. DE LA REP.	2,548,157,435.00	0.00	0.00	0.00	2,548,157,435.00	183,246,500.00	0.00	183,246,500.00	2,731,403,935.00
	PROCURADURIA GENERAL DE LA REPUBLICA	2,548,157,435.00	0.00	0.00	0.00	2,548,157,435.00	183,246,500.00	0.00	183,246,500.00	2,731,403,935.00
11	MINISTERIO PUBLICO	2,548,157,435.00	0.00	0.00	0.00	2,548,157,435.00	183,246,500.00	0.00	183,246,500.00	2,731,403,935.00
00	N/A	2,548,157,435.00	0.00	0.00	0.00	2,548,157,435.00	183,246,500.00	0.00	183,246,500.00	2,731,403,935.00
00	N/A	2,548,157,435.00	0.00	0.00	0.00	2,548,157,435.00	0.00	0.00	0.00	2,548,157,435.00
0001	DIRECCION SUPERIOR	862,292,257.00	0.00	0.00	0.00	862,292,257.00	0.00	0.00	0.00	862,292,257.00
0002	PROTECCION DE LOS DERECHOS Y GARANTIA CONSTITUCIONALES	731,817,532.00	0.00	0.00	0.00	731,817,532.00	0.00	0.00	0.00	731,817,532.00
0003	PREVENCIÓN DE LA CORRUPCIÓN	49,006,471.00	0.00	0.00	0.00	49,006,471.00	0.00	0.00	0.00	49,006,471.00
0004	CORRECCION Y REHABILITACION DE INTERNOS	796,638,339.00	0.00	0.00	0.00	796,638,339.00	0.00	0.00	0.00	796,638,339.00
0005	CAPACITACION EN PROCURACION Y FISCALIZACION	29,840,794.00	0.00	0.00	0.00	29,840,794.00	0.00	0.00	0.00	29,840,794.00
0006	CAPACITACION EN TRATAMIENTO PENITENCIARIOS	78,362,042.00	0.00	0.00	0.00	78,362,042.00	0.00	0.00	0.00	78,362,042.00
01	CONSTRUCCION DE UNIDADES DE ATENCION A VICTIMAS DE VIOLENCIA DE GENERO Y	0.00	0.00	0.00	0.00	0.00	183,246,500.00	0.00	183,246,500.00	183,246,500.00
0051	CONSTRUCCION DE UNIDADES DE ATENCION A VICTIMAS DE VIOLENCIA DE GENERO Y	0.00	0.00	0.00	0.00	0.00	183,246,500.00	0.00	183,246,500.00	183,246,500.00
	INTRA FAMILIAR Y DELITOS SEXUALES.	0.00	0.00	0.00	0.00	0.00	0.00	0.00	0.00	0.00

Seccion Institucional : 11111 ADMINISTRACION CENTRAL

Ambito : 03 ORGANO RECTOR

Tipo Presupuesto : 01 FORMULACION

Libre CAP=0000:9999

Capítulo 0214 PROCURADURÍA GRAL. DE LA REP.

Version Gasto : 03

CAPITULO 215
SECRETARIA DE ESTADO DE LA MUJER
AÑO 2010



Distribución Por Estructura Programática, Según Grupo De Fuente De Financiamiento

Capítulo	SubCapítulo	Programa	SubPrograma	Proyecto	Actividad	Obra	File General	File Destino Especifico	File Propios	Transferencias	Credito Interno	Total Fias Internas	Credito Externo	Donaciones Externas	Total Fias Externas	Total
Total General							307,461,884.00	4,081,082.00	0.00	0.00	0.00	311,532,966.00	0.00	56,464,318.00	56,464,318.00	367,997,284.00
0215							307,461,884.00	4,081,082.00	0.00	0.00	0.00	311,532,966.00	0.00	56,464,318.00	56,464,318.00	367,997,284.00
01							307,461,884.00	4,081,082.00	0.00	0.00	0.00	311,532,966.00	0.00	56,464,318.00	56,464,318.00	367,997,284.00
01							193,225,968.00	0.00	0.00	0.00	0.00	193,225,968.00	0.00	0.00	0.00	193,225,968.00
00							193,225,968.00	0.00	0.00	0.00	0.00	193,225,968.00	0.00	0.00	0.00	193,225,968.00
00							193,225,968.00	0.00	0.00	0.00	0.00	193,225,968.00	0.00	0.00	0.00	193,225,968.00
0001							134,291,732.00	0.00	0.00	0.00	0.00	134,291,732.00	0.00	0.00	0.00	134,291,732.00
0002							33,362,965.00	0.00	0.00	0.00	0.00	33,362,965.00	0.00	0.00	0.00	33,362,965.00
0003							10,291,202.00	0.00	0.00	0.00	0.00	10,291,202.00	0.00	0.00	0.00	10,291,202.00
0004							15,260,069.00	0.00	0.00	0.00	0.00	15,260,069.00	0.00	0.00	0.00	15,260,069.00
11							13,615,263.00	0.00	0.00	0.00	0.00	13,615,263.00	0.00	21,875,546.00	21,875,546.00	35,489,809.00
00							13,615,263.00	0.00	0.00	0.00	0.00	13,615,263.00	0.00	21,875,546.00	21,875,546.00	35,489,809.00
00							13,615,263.00	0.00	0.00	0.00	0.00	13,615,263.00	0.00	21,875,546.00	21,875,546.00	35,489,809.00
0001							2,511,093.00	0.00	0.00	0.00	0.00	2,511,093.00	0.00	0.00	0.00	2,511,093.00
0002							1,511,000.00	0.00	0.00	0.00	0.00	1,511,000.00	0.00	0.00	0.00	1,511,000.00
0003							6,197,000.00	0.00	0.00	0.00	0.00	6,197,000.00	0.00	0.00	0.00	6,197,000.00
0005							3,394,170.00	0.00	0.00	0.00	0.00	3,394,170.00	0.00	21,875,546.00	21,875,546.00	25,270,716.00
12							20,090,500.00	0.00	0.00	0.00	0.00	20,090,500.00	0.00	0.00	0.00	20,090,500.00
00							20,090,500.00	0.00	0.00	0.00	0.00	20,090,500.00	0.00	0.00	0.00	20,090,500.00
00							20,090,500.00	0.00	0.00	0.00	0.00	20,090,500.00	0.00	0.00	0.00	20,090,500.00
0001							17,627,100.00	0.00	0.00	0.00	0.00	17,627,100.00	0.00	0.00	0.00	17,627,100.00
0002							2,463,400.00	0.00	0.00	0.00	0.00	2,463,400.00	0.00	0.00	0.00	2,463,400.00
13							7,756,912.00	0.00	0.00	0.00	0.00	7,756,912.00	0.00	34,587,772.00	34,587,772.00	42,344,684.00
00							7,756,912.00	0.00	0.00	0.00	0.00	7,756,912.00	0.00	34,587,772.00	34,587,772.00	42,344,684.00
00							7,756,912.00	0.00	0.00	0.00	0.00	7,756,912.00	0.00	34,587,772.00	34,587,772.00	42,344,684.00
0001							1,395,000.00	0.00	0.00	0.00	0.00	1,395,000.00	0.00	0.00	0.00	1,395,000.00
0002							2,524,000.00	0.00	0.00	0.00	0.00	2,524,000.00	0.00	0.00	0.00	2,524,000.00
0003							3,839,912.00	0.00	0.00	0.00	0.00	3,839,912.00	0.00	0.00	0.00	3,839,912.00
0004							0.00	0.00	0.00	0.00	0.00	0.00	0.00	0.00	0.00	
14							38,121,988.00	0.00	0.00	0.00	0.00	38,121,988.00	0.00	0.00	0.00	38,121,988.00
00							38,121,988.00	0.00	0.00	0.00	0.00	38,121,988.00	0.00	0.00	0.00	38,121,988.00
00							38,121,988.00	0.00	0.00	0.00	0.00	38,121,988.00	0.00	0.00	0.00	38,121,988.00
0001							38,121,988.00	0.00	0.00	0.00	0.00	38,121,988.00	0.00	0.00	0.00	38,121,988.00
98							34,643,293.00	4,081,082.00	0.00	0.00	0.00	38,724,375.00	0.00	0.00	0.00	38,724,375.00
00							34,643,293.00	4,081,082.00	0.00	0.00	0.00	38,724,375.00	0.00	0.00	0.00	38,724,375.00
00							34,643,293.00	4,081,082.00	0.00	0.00	0.00	38,724,375.00	0.00	0.00	0.00	38,724,375.00
0000							34,643,293.00	4,081,082.00	0.00	0.00	0.00	38,724,375.00	0.00	0.00	0.00	38,724,375.00

Seccion Institucional : 11111 ADMINISTRACION CENTRAL
 Ambito : 03 ORGANISMO RECTOR
 Tipo Presupuesto : 01 FORMULACION
 Libre CAP=0000:9999
 Capítulo 0215 SEC. DE ESTADO DE LA MUJER
 Version Gasto : 03

CAPITULO 216
SECRETARIA DE ESTADO DE CULTURA
AÑO 2010



Distribucion Por Estructura Programatica, Segun Grupo De Fuente De Financiamiento

Sistema Integrado de Gestión Financiera

Periodo: 2010

538775-00103157921-PRODUCCION

Capítulo.SubCapítulo.Programa.SubPrograma.Proyecto.Actividad.Obra		File General	File Destino Especifico	File Propios	Transferencias	Credito Interno	Total Fines Internas	Credito Externo	Donaciones Externas	Total Fines Externas	Total
Total General		1,285,846,626.00	0.00	0.00	0.00	0.00	1,285,846,626.00	0.00	0.00	0.00	1,285,846,626.00
0218	SEC. DE ESTADO DE CULTURA	1,285,846,626.00	0.00	0.00	0.00	0.00	1,285,846,626.00	0.00	0.00	0.00	1,285,846,626.00
01	SEC. DE ESTADO DE CULTURA	1,285,846,626.00	0.00	0.00	0.00	0.00	1,285,846,626.00	0.00	0.00	0.00	1,285,846,626.00
00	ACTIVIDADES CENTRALES.	219,982,165.00	0.00	0.00	0.00	0.00	219,982,165.00	0.00	0.00	0.00	219,982,165.00
00	N/A	219,982,165.00	0.00	0.00	0.00	0.00	219,982,165.00	0.00	0.00	0.00	219,982,165.00
00	N/A	219,982,165.00	0.00	0.00	0.00	0.00	219,982,165.00	0.00	0.00	0.00	219,982,165.00
0001	DIRECCION Y COORDINACION	56,054,076.00	0.00	0.00	0.00	0.00	56,054,076.00	0.00	0.00	0.00	56,054,076.00
0002	ADMINISTRACION DE SERVICIOS FINANCIEROS	163,928,089.00	0.00	0.00	0.00	0.00	163,928,089.00	0.00	0.00	0.00	163,928,089.00
02	PROYECTOS CENTRALES	9,000,000.00	0.00	0.00	0.00	0.00	9,000,000.00	0.00	0.00	0.00	9,000,000.00
00	N/A	9,000,000.00	0.00	0.00	0.00	0.00	9,000,000.00	0.00	0.00	0.00	9,000,000.00
01	MODERNIZACION Y AUTOMATIZACION DE LA SEDE DE LA SECRETARIA.	9,000,000.00	0.00	0.00	0.00	0.00	9,000,000.00	0.00	0.00	0.00	9,000,000.00
0051	FORTALECIMIENTO AUTOMATIZACION Y MODERNIZACION DE LA SEDE DE LA SECRETARIA.	9,000,000.00	0.00	0.00	0.00	0.00	9,000,000.00	0.00	0.00	0.00	9,000,000.00
11	CONSERVACION DE MONUMENTOS HISTORICOS	123,968,078.00	0.00	0.00	0.00	0.00	123,968,078.00	0.00	0.00	0.00	123,968,078.00
00	N/A	123,968,078.00	0.00	0.00	0.00	0.00	123,968,078.00	0.00	0.00	0.00	123,968,078.00
00	N/A	118,797,586.00	0.00	0.00	0.00	0.00	118,797,586.00	0.00	0.00	0.00	118,797,586.00
0001	PRESERVACION DEL PATRIMONIO MONUMENTAL	5,160,492.00	0.00	0.00	0.00	0.00	5,160,492.00	0.00	0.00	0.00	5,160,492.00
01	REPARACION Y EDIFICACIONES DE MONUMENTOS	5,160,492.00	0.00	0.00	0.00	0.00	5,160,492.00	0.00	0.00	0.00	5,160,492.00
0051	REPARACION EN EDIFICACIONES MONUMENTALES EN DISTINTOS PUNTOS DEL PAIS.	116,789,840.00	0.00	0.00	0.00	0.00	116,789,840.00	0.00	0.00	0.00	116,789,840.00
12	CONSERVACION DE DOCUMENTOS Y EXHIBICIONES HISTORICAS.	116,789,840.00	0.00	0.00	0.00	0.00	116,789,840.00	0.00	0.00	0.00	116,789,840.00
00	N/A	116,789,840.00	0.00	0.00	0.00	0.00	116,789,840.00	0.00	0.00	0.00	116,789,840.00
00	N/A	92,866,340.00	0.00	0.00	0.00	0.00	92,866,340.00	0.00	0.00	0.00	92,866,340.00
0001	SERVICIOS BIBLIOTECARIOS	36,984,737.00	0.00	0.00	0.00	0.00	36,984,737.00	0.00	0.00	0.00	36,984,737.00
0002	SERVICIOS MUSEOGRAFICOS	53,871,603.00	0.00	0.00	0.00	0.00	53,871,603.00	0.00	0.00	0.00	53,871,603.00
0003	TRANSFORMACION Y CONSOLIDACION DEL SISTEMA NACIONAL DE MUSEOS.	3,000,000.00	0.00	0.00	0.00	0.00	3,000,000.00	0.00	0.00	0.00	3,000,000.00
01	TRANSFORMACION, REHABILITACION Y EQUIPAMIENTO DE CASAS REALES Y MUSEOS.	23,933,500.00	0.00	0.00	0.00	0.00	23,933,500.00	0.00	0.00	0.00	23,933,500.00
0051	REHABILITACION EDIFICACIONES MUSEO DE LAS CASAS REALES	13,285,500.00	0.00	0.00	0.00	0.00	13,285,500.00	0.00	0.00	0.00	13,285,500.00
0052	EQUIPAMIENTO PARA LA CLIMATIZACION ARTIFICIAL DEL EDIFICIO SEDE DEL MUSEO DE ARTE MODERNO.	10,648,000.00	0.00	0.00	0.00	0.00	10,648,000.00	0.00	0.00	0.00	10,648,000.00
13	FOMENTO Y DESARROLLO DE LA CULTURA.	485,514,241.00	0.00	0.00	0.00	0.00	485,514,241.00	0.00	0.00	0.00	485,514,241.00
00	N/A	485,514,241.00	0.00	0.00	0.00	0.00	485,514,241.00	0.00	0.00	0.00	485,514,241.00
00	N/A	481,514,241.00	0.00	0.00	0.00	0.00	481,514,241.00	0.00	0.00	0.00	481,514,241.00
0001	FOMENTO DE LAS BELLAS ARTES.	356,342,698.00	0.00	0.00	0.00	0.00	356,342,698.00	0.00	0.00	0.00	356,342,698.00
0002	DESARROLLO DE LAS ACTIVIDADES ARTESANALES.	7,015,294.00	0.00	0.00	0.00	0.00	7,015,294.00	0.00	0.00	0.00	7,015,294.00
0003	FOMENTO DE LA CULTURA.	11,699,518.00	0.00	0.00	0.00	0.00	11,699,518.00	0.00	0.00	0.00	11,699,518.00
0004	DIFUSION ARTISTICA Y TEATRAL	39,992,210.00	0.00	0.00	0.00	0.00	39,992,210.00	0.00	0.00	0.00	39,992,210.00
0005	SERVICIOS DE PROMOCION, DIFUSION Y EDICION DE DOCUMENTOS.	36,100,767.00	0.00	0.00	0.00	0.00	36,100,767.00	0.00	0.00	0.00	36,100,767.00
0006	SERVICIOS DE PROTECCION A LOS DERECHOS DE AUTOR.	9,317,800.00	0.00	0.00	0.00	0.00	9,317,800.00	0.00	0.00	0.00	9,317,800.00
0007	REGULACION DE LOS ESPECTACULOS PUBLICOS	18,046,954.00	0.00	0.00	0.00	0.00	18,046,954.00	0.00	0.00	0.00	18,046,954.00
0008	SISTEMA NACIONAL DE ESCUELAS LIBRES DE ARTE	5,000,000.00	0.00	0.00	0.00	0.00	5,000,000.00	0.00	0.00	0.00	5,000,000.00
01	PRODUCCION DE AUDIOVISUALES	4,000,000.00	0.00	0.00	0.00	0.00	4,000,000.00	0.00	0.00	0.00	4,000,000.00
0051	EQUIPAMIENTO Y CREACION DE LA UNIDAD DE PRODUCCION AUDIOVISUALES EN EL DISTRITO NACIONAL	4,000,000.00	0.00	0.00	0.00	0.00	4,000,000.00	0.00	0.00	0.00	4,000,000.00
86	ADMINISTRACION DE CONTRIBUCIONES ESPECIALES.	142,630,467.00	0.00	0.00	0.00	0.00	142,630,467.00	0.00	0.00	0.00	142,630,467.00
00	N/A	142,630,467.00	0.00	0.00	0.00	0.00	142,630,467.00	0.00	0.00	0.00	142,630,467.00
00	N/A	142,630,467.00	0.00	0.00	0.00	0.00	142,630,467.00	0.00	0.00	0.00	142,630,467.00
0000	N/A	142,630,467.00	0.00	0.00	0.00	0.00	142,630,467.00	0.00	0.00	0.00	142,630,467.00
89	ADMINISTRACION DE TRANSFERENCIAS PASIVOS ACTIVOS FINANCIEROS.	187,971,835.00	0.00	0.00	0.00	0.00	187,971,835.00	0.00	0.00	0.00	187,971,835.00
00	N/A	187,971,835.00	0.00	0.00	0.00	0.00	187,971,835.00	0.00	0.00	0.00	187,971,835.00
00	N/A	187,971,835.00	0.00	0.00	0.00	0.00	187,971,835.00	0.00	0.00	0.00	187,971,835.00
0000	N/A	187,971,835.00	0.00	0.00	0.00	0.00	187,971,835.00	0.00	0.00	0.00	187,971,835.00

Distribucion Por Estructura Programatica, Segun Grupo De Fuente De Financiamiento

Sistema Integrado de Gestion Financiera
 Periodo: 2010

Capitulo.SubCapitulo.Programa.SubPrograma.Proyecto.Actividad.Obra	File General	File Destino Especifico	File Propios	Transferencias	Credito Interno	Total Fias Internas	Credito Externo	Donaciones Externas	Total Fias Externas	Total
Total General	1,285,846,626.00	0.00	0.00	0.00	0.00	1,285,846,626.00	0.00	0.00	0.00	1,285,846,626.00

Seccion Institucional : 11111 ADMINISTRACION CENTRAL
 Ambito : 03 ORGANISMO RECTOR
 Tipo Presupuesto : 01 FORMULACION
 Libre CAP=0000:9999
 Capitulo 0216 SEC. DE ESTADO DE CULTURA
 Version Gasto : 03

CAPITULO 217
SECRETARIA DE ESTADO DE LA JUVENTUD
AÑO 2010



Distribucion Por Estructura Programática, Segun Grupo De Fuente De Financiamiento

Sistema Integrado de Gestión Financiera
Periodo: 2010

Capítulo.SubCapítulo.Programa.SubPrograma.Proyecto.Actividad.Obra	File General	File Destino Especifico	File Propios	Transferencias	Credito Interno	Total Fias Internas	Credito Externo	Donaciones Externas	Total Fias Externas	Total
Total General	325,890,596.00	0.00	0.00	0.00	0.00	325,890,596.00	0.00	0.00	0.00	325,890,596.00
0217 SEC. DE ESTADO DE LA JUVENTUD	325,890,596.00	0.00	0.00	0.00	0.00	325,890,596.00	0.00	0.00	0.00	325,890,596.00
01 SEC. DE ESTADO DE LA JUVENTUD	325,890,596.00	0.00	0.00	0.00	0.00	325,890,596.00	0.00	0.00	0.00	325,890,596.00
11 ADMINISTRACION DE POLITICAS PARA LA JUVENTUD	304,279,966.00	0.00	0.00	0.00	0.00	304,279,966.00	0.00	0.00	0.00	304,279,966.00
00 N/A	304,279,966.00	0.00	0.00	0.00	0.00	304,279,966.00	0.00	0.00	0.00	304,279,966.00
00 N/A	304,279,966.00	0.00	0.00	0.00	0.00	304,279,966.00	0.00	0.00	0.00	304,279,966.00
0001 DIRECCION Y COORDINACION GENERAL	147,937,225.00	0.00	0.00	0.00	0.00	147,937,225.00	0.00	0.00	0.00	147,937,225.00
0002 GESTION ADMINISTRATIVA Y FINANCIERA	25,965,929.00	0.00	0.00	0.00	0.00	25,965,929.00	0.00	0.00	0.00	25,965,929.00
0003 PLANIFICACION Y FORMULACION DE POLITICAS DE JUVENTUD	12,635,832.00	0.00	0.00	0.00	0.00	12,635,832.00	0.00	0.00	0.00	12,635,832.00
0004 EVALUACION DE LAS POLITICAS SECTORIALES	26,640,000.00	0.00	0.00	0.00	0.00	26,640,000.00	0.00	0.00	0.00	26,640,000.00
0005 ADMINISTRACION DE BECAS ESTUDANTILES Y OTRAS AYUDAS	91,080,000.00	0.00	0.00	0.00	0.00	91,080,000.00	0.00	0.00	0.00	91,080,000.00
88 ADMINISTRACION DE CONTRIBUCIONES ESPECIALES	21,610,600.00	0.00	0.00	0.00	0.00	21,610,600.00	0.00	0.00	0.00	21,610,600.00
00 N/A	21,610,600.00	0.00	0.00	0.00	0.00	21,610,600.00	0.00	0.00	0.00	21,610,600.00
00 N/A	21,610,600.00	0.00	0.00	0.00	0.00	21,610,600.00	0.00	0.00	0.00	21,610,600.00
0000 ADMINISTRACION DE CONTRIBUCIONES ESPECIALES	21,610,600.00	0.00	0.00	0.00	0.00	21,610,600.00	0.00	0.00	0.00	21,610,600.00

Seccion Institucional : 11111 ADMINISTRACION CENTRAL
Ambito : 03 ORGANISMO RECTOR
Tipo Presupuesto : 01 FORMULACION
Libre CAP=0000:9999
Capítulo 0217 SEC. DE ESTADO DE LA JUVENTUD
Version Gasto : 03

CAPITULO 218
SECRETARIA DE ESTADO DE
MEDIO AMBIENTE
Y RECURSOS NATURALES
AÑO 2010



Distribucion Por Estructura Programatica, Segun Grupo De Fuente De Financiamiento

Sistema Integrado de Gestión Financiera

Periodo: 2010

Capítulo.SubCapítulo.Programa.SubPrograma.Proyecto.Actividad.Obra	File General	File Destino Especifico	File Propios	Transferencias	Credito Interno	Total Fias Internas	Credito Externo	Donaciones Externas	Total Fias Externas	Total
Total General	2,786,543,798.00	0.00	0.00	0.00	0.00	2,786,543,798.00	2,287,911,110.00	222,063,087.00	2,519,974,197.00	5,306,517,995.00
0218 SEC. DE ESTADO DE MEDIO AMBIENTE Y REC.NAT.	2,786,543,798.00	0.00	0.00	0.00	0.00	2,786,543,798.00	2,287,911,110.00	222,063,087.00	2,519,974,197.00	5,306,517,995.00
01 SEC. DE ESTADO DE MEDIO AMBIENTE	2,786,543,798.00	0.00	0.00	0.00	0.00	2,786,543,798.00	2,287,911,110.00	222,063,087.00	2,519,974,197.00	5,306,517,995.00
01 Actividad Central	332,403,089.00	0.00	0.00	0.00	0.00	332,403,089.00	0.00	0.00	0.00	332,403,089.00
00 N/A	332,403,089.00	0.00	0.00	0.00	0.00	332,403,089.00	0.00	0.00	0.00	332,403,089.00
00 N/A	332,403,089.00	0.00	0.00	0.00	0.00	332,403,089.00	0.00	0.00	0.00	332,403,089.00
0001 Direccion y coordinacion nra y extra sectorial	84,202,240.00	0.00	0.00	0.00	0.00	84,202,240.00	0.00	0.00	0.00	84,202,240.00
0002 Gestion administrativa y financiera	108,021,523.00	0.00	0.00	0.00	0.00	108,021,523.00	0.00	0.00	0.00	108,021,523.00
0003 Planificacion y programacion sectorial	12,422,421.00	0.00	0.00	0.00	0.00	12,422,421.00	0.00	0.00	0.00	12,422,421.00
0004 Educacion e informacion ambiental	24,274,291.00	0.00	0.00	0.00	0.00	24,274,291.00	0.00	0.00	0.00	24,274,291.00
0005 Deseño de normas ambientales	17,796,269.00	0.00	0.00	0.00	0.00	17,796,269.00	0.00	0.00	0.00	17,796,269.00
0006 Servicio de proteccion ambiental y defensa del medio ambiente y los recursos naturales	47,370,988.00	0.00	0.00	0.00	0.00	47,370,988.00	0.00	0.00	0.00	47,370,988.00
0007 Coordinacion de las Direcciones Provinciales de Medio Ambiente y Recursos Naturales	38,313,377.00	0.00	0.00	0.00	0.00	38,313,377.00	0.00	0.00	0.00	38,313,377.00
02 PROYECTOS CENTRALES	66,522,991.00	0.00	0.00	0.00	0.00	66,522,991.00	0.00	0.00	0.00	66,522,991.00
00 N/A	66,522,991.00	0.00	0.00	0.00	0.00	66,522,991.00	0.00	0.00	0.00	66,522,991.00
01 MEJORAMIENTO DEL SISTEMA DE AUTORIZACIONES AMBIENTALES	41,016,223.00	0.00	0.00	0.00	0.00	41,016,223.00	0.00	0.00	0.00	41,016,223.00
0051 INSTALACION DEL SISTEMA DE AUTORIZACIONES AMBIENTALES MODALIDAD VENTANILLA UNICA EN LA SECRETARIA DE ESTADO DE MEDIO AMBIENTE Y	26,146,768.00	0.00	0.00	0.00	0.00	26,146,768.00	0.00	0.00	0.00	26,146,768.00
02 INSTALACION DE DIRECCIONES PROVINCIALES DE MEDIO AMBIENTE Y RECURSOS	26,146,768.00	0.00	0.00	0.00	0.00	26,146,768.00	0.00	0.00	0.00	26,146,768.00
0051 INSTALACION DE GERENCIAS AMBIENTALES A NIVEL NACIONAL	360,000.00	0.00	0.00	0.00	0.00	360,000.00	0.00	0.00	0.00	360,000.00
03 SISTEMA INTEGRADO DE CUENTAS AMBIENTALES Y ECONOMICAS	360,000.00	0.00	0.00	0.00	0.00	360,000.00	0.00	0.00	0.00	360,000.00
0051 ESTABLECIMIENTO DEL SISTEMA DE CUENTAS AMBIENTALES Y ECONOMICAS INTEGRADO, CON ENFASIS EN EL RECURSO AGUA, EN LA REPUBLICA DOMIN	41,016,223.00	0.00	0.00	0.00	0.00	41,016,223.00	0.00	0.00	0.00	41,016,223.00
11 Conservacion de las Areas Protegidas y la Biodiversidad	151,501,370.00	0.00	0.00	0.00	0.00	151,501,370.00	0.00	0.00	0.00	151,501,370.00
00 N/A	151,501,370.00	0.00	0.00	0.00	0.00	151,501,370.00	0.00	0.00	0.00	151,501,370.00
00 N/A	151,501,370.00	0.00	0.00	0.00	0.00	151,501,370.00	0.00	0.00	0.00	151,501,370.00
0001 Coordinacion y gestion tecnica	149,301,370.00	0.00	0.00	0.00	0.00	149,301,370.00	0.00	0.00	0.00	149,301,370.00
0002 Gestion sostenible de areas protegidas	31,629,117.00	0.00	0.00	0.00	0.00	31,629,117.00	0.00	0.00	0.00	31,629,117.00
0003 Gestion del uso y traslado de especies de flora y fauna	73,195,511.00	0.00	0.00	0.00	0.00	73,195,511.00	0.00	0.00	0.00	73,195,511.00
0004 FORTALECIMIENTO DE LA CAPACIDAD DE GESTION DE RESERVAS DE BIOSFERA PROYECTO ARAUCA XXII ENRIQUILLO	12,654,530.00	0.00	0.00	0.00	0.00	12,654,530.00	0.00	0.00	0.00	12,654,530.00
0005 COMPENSACION ESCALONADOS DEL PARQUE NACIONAL LOS HAITISES	5,161,850.00	0.00	0.00	0.00	0.00	5,161,850.00	0.00	0.00	0.00	5,161,850.00
0006 DIAGNOSTICO Y REINGENIERIA PARA ALCANZAR LA SOSTENIBILIDAD FINANCIERA DEL SISTEMA NACIONAL DE AREAS PROTEGIDAS	26,084,000.00	0.00	0.00	0.00	0.00	26,084,000.00	0.00	0.00	0.00	26,084,000.00
01 ESTABLECIMIENTO DE UN CORREDOR BIOLOGICO EN EL CARIBE ENTRE REP. DOM. HAITY Y	2,200,000.00	0.00	0.00	0.00	0.00	2,200,000.00	0.00	0.00	0.00	2,200,000.00
0051 DESARROLLO DE ESTUDIO PARA EL ESTABLECIMIENTO DE UN CORREDOR BIOLOGICO EN EL CARIBE ENTRE REPUBLICA DOMINICANA-HAITI- CUBA	2,200,000.00	0.00	0.00	0.00	0.00	2,200,000.00	0.00	0.00	0.00	2,200,000.00
12 Manejo sostenible de los Recursos Naturales	528,703,257.00	0.00	0.00	0.00	0.00	528,703,257.00	0.00	199,421,658.00	199,421,658.00	728,124,915.00
01 Manejo de recursos forestales	414,807,851.00	0.00	0.00	0.00	0.00	414,807,851.00	0.00	0.00	0.00	414,807,851.00
00 N/A	384,552,344.00	0.00	0.00	0.00	0.00	384,552,344.00	0.00	0.00	0.00	384,552,344.00
0001 Coordinacion y gestion tecnica	44,378,134.00	0.00	0.00	0.00	0.00	44,378,134.00	0.00	0.00	0.00	44,378,134.00
0002 Proteccion forestal	167,074,774.00	0.00	0.00	0.00	0.00	167,074,774.00	0.00	0.00	0.00	167,074,774.00
0003 Rehabilitacion y manejo de bosques	168,824,135.00	0.00	0.00	0.00	0.00	168,824,135.00	0.00	0.00	0.00	168,824,135.00
0004 Formacion tecnica forestal	14,275,301.00	0.00	0.00	0.00	0.00	14,275,301.00	0.00	0.00	0.00	14,275,301.00
01 REFORESTACION E INTEGRACION COMUNITARIA PLAN NACIONAL QUISQUEYA VERDE	30,265,517.00	0.00	0.00	0.00	0.00	30,265,517.00	0.00	0.00	0.00	30,265,517.00
0051 REFORESTACION Y DESARROLLO DE OBRAS SOCIALES COMUNITARIAS PLAN NACIONAL QUISQUEYA VERDE	30,265,517.00	0.00	0.00	0.00	0.00	30,265,517.00	0.00	0.00	0.00	30,265,517.00
02 Manejo de recursos no renovables, de los suelos y las aguas	72,345,599.00	0.00	0.00	0.00	0.00	72,345,599.00	0.00	199,421,658.00	199,421,658.00	271,767,257.00
00 N/A	69,032,961.00	0.00	0.00	0.00	0.00	69,032,961.00	0.00	9,884,200.00	9,884,200.00	78,917,161.00
0001 Coordinacion y gestion tecnica	19,346,899.00	0.00	0.00	0.00	0.00	19,346,899.00	0.00	0.00	0.00	19,346,899.00
0002 Manejo sostenible de recursos	27,185,650.00	0.00	0.00	0.00	0.00	27,185,650.00	0.00	0.00	0.00	27,185,650.00
0003 Regulacion y control de la explotacion de agregados	21,091,412.00	0.00	0.00	0.00	0.00	21,091,412.00	0.00	0.00	0.00	21,091,412.00
0004 MANEJO DE LA LUCHA CONTRA LA DESERTIFICACION Y SEQUIA EN LA LINEA FRONTERIZA	1,050,000.00	0.00	0.00	0.00	0.00	1,050,000.00	0.00	0.00	0.00	1,050,000.00
0005 FORTALECIMIENTO DE CAPACIDADES PARAMANEJO SOSTENIBLE DE TIERRAS	0.00	0.00	0.00	0.00	0.00	0.00	0.00	9,884,200.00	9,884,200.00	9,884,200.00

Distribucion Por Estructura Programática, Segun Grupo De Fuente De Financiamiento

Sistema Integrado de Gestión Financiera

Periodo: 2010

Capítulo.SubCapítulo.Programa.SubPrograma.Proyecto.Actividad.Obra	File General	File Destino Especifico	File Propios	Transferencias	Credito Interno	Total Fias Internas	Credito Externo	Donaciones Externas	Total Fias Externas	Total
Total General	2,786,543,798.00	0.00	0.00	0.00	0.00	2,786,543,798.00	2,297,911,110.00	222,063,087.00	2,519,974,197.00	5,306,517,995.00
0218 SEC. DE ESTADO DE MEDIO AMBIENTE Y REC.NAT.	2,786,543,798.00	0.00	0.00	0.00	0.00	2,786,543,798.00	2,297,911,110.00	222,063,087.00	2,519,974,197.00	5,306,517,995.00
01 SEC. DE ESTADO DE MEDIO AMBIENTE	2,786,543,798.00	0.00	0.00	0.00	0.00	2,786,543,798.00	2,297,911,110.00	222,063,087.00	2,519,974,197.00	5,306,517,995.00
12 Manejo sostenible de los Recursos Naturales	528,703,267.00	0.00	0.00	0.00	0.00	528,703,267.00	0.00	199,421,658.00	199,421,658.00	729,124,915.00
02 Manejo de recursos no renovables, de los suelos y las aguas	72,342,599.00	0.00	0.00	0.00	0.00	72,342,599.00	0.00	199,421,658.00	199,421,658.00	271,764,257.00
00 N/A	69,032,951.00	0.00	0.00	0.00	0.00	69,032,951.00	0.00	9,884,200.00	9,884,200.00	79,927,151.00
0006 REDUCCION DE CONFLICTOS POR EL USO DEL AGUA EN LA CUENCA DEL RIO ARTECINITO.	360,000.00	0.00	0.00	0.00	0.00	360,000.00	0.00	0.00	0.00	360,000.00
01 MANEJO SOSTENIBLE DE LOS RECURSOS NATURALES EN LA ZONA FRONTERIZA	3,309,638.00	0.00	0.00	0.00	0.00	3,309,638.00	0.00	189,527,468.00	189,527,468.00	192,837,096.00
0051 MANEJO SOSTENIBLE DE LOS RECURSOS NATURALES EN LA ZONA FRONTERIZA	3,309,638.00	0.00	0.00	0.00	0.00	3,309,638.00	0.00	189,527,468.00	189,527,468.00	192,837,096.00
03 Manejo de recursos costeros y marinos	41,552,797.00	0.00	0.00	0.00	0.00	41,552,797.00	0.00	0.00	0.00	41,552,797.00
00 N/A	41,552,797.00	0.00	0.00	0.00	0.00	41,552,797.00	0.00	0.00	0.00	41,552,797.00
0001 Coordinación y gestión técnica	16,740,044.00	0.00	0.00	0.00	0.00	16,740,044.00	0.00	0.00	0.00	16,740,044.00
0002 Ordenamiento del uso de los recursos costeros y marinos	8,005,791.00	0.00	0.00	0.00	0.00	8,005,791.00	0.00	0.00	0.00	8,005,791.00
0003 Monitoreo y control costero y marino	16,806,962.00	0.00	0.00	0.00	0.00	16,806,962.00	0.00	0.00	0.00	16,806,962.00
13 Protección de la calidad ambiental	83,549,916.00	0.00	0.00	0.00	0.00	83,549,916.00	0.00	22,641,429.00	22,641,429.00	106,191,344.00
00 N/A	83,549,916.00	0.00	0.00	0.00	0.00	83,549,916.00	0.00	22,641,429.00	22,641,429.00	106,191,344.00
0001 N/A	77,733,553.00	0.00	0.00	0.00	0.00	77,733,553.00	0.00	0.00	0.00	77,733,553.00
0001 Coordinación y gestión técnica	42,147,332.00	0.00	0.00	0.00	0.00	42,147,332.00	0.00	0.00	0.00	42,147,332.00
0002 Control de la contaminación	12,575,274.00	0.00	0.00	0.00	0.00	12,575,274.00	0.00	0.00	0.00	12,575,274.00
0003 Prevención de desastres y daños ambientales	10,466,266.00	0.00	0.00	0.00	0.00	10,466,266.00	0.00	0.00	0.00	10,466,266.00
0004 Evaluación ambiental	12,564,692.00	0.00	0.00	0.00	0.00	12,564,692.00	0.00	0.00	0.00	12,564,692.00
01 MONITOREO DE MATERIAL PARTICULADO Y MONOXIDO DE CARBONO	3,800,362.00	0.00	0.00	0.00	0.00	3,800,362.00	0.00	0.00	0.00	3,800,362.00
0051 ESTABLECIMIENTO Y EQUIPAMIENTO DE UNA RED DE ESTACIONES DE MONITOREO DE MATERIAL PARTICULADO Y MONOXIDO DE CARBONO EN EL DISTRITO	3,800,362.00	0.00	0.00	0.00	0.00	3,800,362.00	0.00	0.00	0.00	3,800,362.00
03 MITIGACION DE LOS IMPACTOS DE DESECHOS INDUSTRIALES EN LA CUENCA BAJA DEL RIO HAINA Y FRANJA COSTERA	2,016,000.00	0.00	0.00	0.00	0.00	2,016,000.00	0.00	22,641,429.00	22,641,429.00	24,657,429.00
0051 MITIGACION DE LOS IMPACTOS DE DESECHOS INDUSTRIALES EN LA CUENCA BAJA DEL RIO HAINA Y FRANJA COSTERA	2,016,000.00	0.00	0.00	0.00	0.00	2,016,000.00	0.00	22,641,429.00	22,641,429.00	24,657,429.00
86 Administración de contribuciones especiales	73,500,101.00	0.00	0.00	0.00	0.00	73,500,101.00	0.00	0.00	0.00	73,500,101.00
00 N/A	73,500,101.00	0.00	0.00	0.00	0.00	73,500,101.00	0.00	0.00	0.00	73,500,101.00
0000 Administración de Contribuciones Especiales	73,500,101.00	0.00	0.00	0.00	0.00	73,500,101.00	0.00	0.00	0.00	73,500,101.00
99 Administración de activos, pasivos y transferencias	1,560,363,065.00	0.00	0.00	0.00	0.00	1,560,363,065.00	2,297,911,110.00	0.00	2,297,911,110.00	3,848,274,175.00
00 N/A	1,560,363,065.00	0.00	0.00	0.00	0.00	1,560,363,065.00	2,297,911,110.00	0.00	2,297,911,110.00	3,848,274,175.00
0000 Administración de activos, pasivos y transferencias	1,560,363,065.00	0.00	0.00	0.00	0.00	1,560,363,065.00	2,297,911,110.00	0.00	2,297,911,110.00	3,848,274,175.00

Seccion Institucional : 11111 ADMINISTRACION CENTRAL

Ambito : 03 ORGANOS RECTOR

Tipo Presupuesto : 01 FORMULACION

Libre CAP=0000-9999

Capitulo 0218 SEC. DE ESTADO DE MEDIO AMBIENTE Y REC. NAT.

Version Gasto : 03

CAPITULO 219
SECRETARIA DE ESTADO
DE EDUCACION SUPERIOR,
CIENCIA Y TECNOLOGIA
AÑO 2010



Distribucion Por Estructura Programatica, Segun Grupo De Fuente De Financiamiento

Sistema Integrado de Gestión Financiera
 Periodo: 2010

Capítulo.SubCapítulo.Programa.SubPrograma.Proyecto.Actividad.Obra	File General	File Destino Especifico	File Propios	Transferencias	Credito Interno	Total File Internas	Credito Externo	Donaciones Externas	Total File Externas	Total
Total General	5,733,384,198.00	0.00	0.00	0.00	0.00	5,733,384,198.00	0.00	0.00	0.00	5,733,384,198.00
0219										
01	SEC. DE ESTADO DE EDUCACION SUP., C. Y TEC.	0.00	0.00	0.00	0.00	5,733,384,198.00	0.00	0.00	0.00	5,733,384,198.00
00	SEC. DE ESTADO DE EDUCACION SUPERIOR CIENCIA Y TECNOLOGIA	0.00	0.00	0.00	0.00	5,733,384,198.00	0.00	0.00	0.00	5,733,384,198.00
00	ACTIVIDADES CENTRALES	0.00	0.00	0.00	0.00	301,562,897.00	0.00	0.00	0.00	301,562,897.00
00	NA	0.00	0.00	0.00	0.00	301,562,897.00	0.00	0.00	0.00	301,562,897.00
00	NA	0.00	0.00	0.00	0.00	301,562,897.00	0.00	0.00	0.00	301,562,897.00
0001	DIRECCION Y COORDINACION	0.00	0.00	0.00	0.00	301,496,829.00	0.00	0.00	0.00	301,496,829.00
0002	GESTION ADMINISTRATIVA Y FINANCIERA	66,868.00	0.00	0.00	0.00	66,868.00	0.00	0.00	0.00	66,868.00
11	SERVICIOS DE EDUCACION SUPERIOR	73,369,242.00	0.00	0.00	0.00	73,369,242.00	0.00	0.00	0.00	73,369,242.00
00	NA	73,369,242.00	0.00	0.00	0.00	73,369,242.00	0.00	0.00	0.00	73,369,242.00
00	NA	73,369,242.00	0.00	0.00	0.00	73,369,242.00	0.00	0.00	0.00	73,369,242.00
0001	DIRECCION Y COORDINACION	70,091,829.00	0.00	0.00	0.00	70,091,829.00	0.00	0.00	0.00	70,091,829.00
0002	REGISTRO Y CONTROLES ACADemicOS	3,054,934.00	0.00	0.00	0.00	3,054,934.00	0.00	0.00	0.00	3,054,934.00
0003	REGULACION Y EVALUACION DE LA EDUCACION SUPERIOR	137,569.00	0.00	0.00	0.00	137,569.00	0.00	0.00	0.00	137,569.00
0004	ADMINISTRACION DE BECAS	84,920.00	0.00	0.00	0.00	84,920.00	0.00	0.00	0.00	84,920.00
12	FOMENTO Y DESARROLLO DE LA CIENCIA Y TECNOLOGIA	13,226,897.00	0.00	0.00	0.00	13,226,897.00	0.00	0.00	0.00	13,226,897.00
00	NA	13,226,897.00	0.00	0.00	0.00	13,226,897.00	0.00	0.00	0.00	13,226,897.00
00	NA	13,226,897.00	0.00	0.00	0.00	13,226,897.00	0.00	0.00	0.00	13,226,897.00
0001	DIRECCION Y COORDINACION	12,968,632.00	0.00	0.00	0.00	12,968,632.00	0.00	0.00	0.00	12,968,632.00
0002	DESARROLLO E INNOVACION TECNOLOGIA	168,107.00	0.00	0.00	0.00	168,107.00	0.00	0.00	0.00	168,107.00
0003	INTERCAMBIO DE TECNOLOGIA UNIVERSITARIA	89,158.00	0.00	0.00	0.00	89,158.00	0.00	0.00	0.00	89,158.00
88	ADMINISTRACION DE CONTRIBUCIONES ESPECIALES	1,612,156,794.00	0.00	0.00	0.00	1,612,156,794.00	0.00	0.00	0.00	1,612,156,794.00
00	NA	1,612,156,794.00	0.00	0.00	0.00	1,612,156,794.00	0.00	0.00	0.00	1,612,156,794.00
00	NA	1,612,156,794.00	0.00	0.00	0.00	1,612,156,794.00	0.00	0.00	0.00	1,612,156,794.00
0000	ADMINISTRACION DE CONTRIBUCIONES ESPECIALES	1,612,156,794.00	0.00	0.00	0.00	1,612,156,794.00	0.00	0.00	0.00	1,612,156,794.00
99	ADM. DE ACTIVOS, PASIVOS Y TRANSFERENCIAS	3,733,069,578.00	0.00	0.00	0.00	3,733,069,578.00	0.00	0.00	0.00	3,733,069,578.00
00	NA	3,733,069,578.00	0.00	0.00	0.00	3,733,069,578.00	0.00	0.00	0.00	3,733,069,578.00
00	NA	3,733,069,578.00	0.00	0.00	0.00	3,733,069,578.00	0.00	0.00	0.00	3,733,069,578.00
0000	ADMINISTRACION DE TRANSFERENCIAS, PASIVOS Y ACTIVOS FINANCIEROS	3,733,069,578.00	0.00	0.00	0.00	3,733,069,578.00	0.00	0.00	0.00	3,733,069,578.00

Seccion Institucional : 11111 ADMINISTRACION CENTRAL
 Ambito : 03 ORGANIZACION RECTOR
 Tipo Presupuesto : 01 FORMULACION
 Libro CAP=0000-9999
 Capítulo 0219 SEC. DE ESTADO DE EDUCACION SUP., C. Y TEC.
 Version Costo : 03

CAPITULO 220
SECRETARIA DE ESTADO
DE ECONOMIA PLANIFICACION
Y DESARROLLO
AÑO 2010



Distribucion Por Estructura Programatica, Segun Grupo De Fuente De Financiamiento

Sistema Integrado de Gestión Financiera

Periodo: 2010

Capítulo.SubCapítulo.Programa.SubPrograma.Proyecto.Actividad.Obra	File General	File Destino Especifico	File Propios	Transferencias	Credito Interno	Total Fias Internas	Credito Externo	Donaciones Externas	Total Fias Externas	Total
Total General	2,022,454,317.00	0.00	0.00	0.00	0.00	2,022,454,317.00	385,614,259.00	1,723,566,181.00	2,109,200,440.00	4,131,654,757.00
0220										
01	SEC. DE ESTADO DE ECONOMIA, PLANIFICACION Y DESARROLLO	0.00	0.00	0.00	0.00	2,022,454,317.00	385,614,259.00	1,723,566,181.00	2,109,200,440.00	4,131,654,757.00
11	SEC. DE ESTADO DE ECONOMIA, PLANIFICACION Y DESARROLLO	2,022,454,317.00	0.00	0.00	0.00	2,022,454,317.00	385,614,259.00	1,723,566,181.00	2,109,200,440.00	4,131,654,757.00
01	PLANIFICACION ECONOMICA, SOCIAL Y TERRITORIAL	1,274,847,661.00	0.00	0.00	0.00	1,274,847,661.00	159,650,267.00	1,682,188,982.00	1,841,739,249.00	3,116,586,910.00
00	DIRECCION Y COORDINACION DEL DESPACHO	555,173,421.00	0.00	0.00	0.00	555,173,421.00	45,011,700.00	0.00	45,011,700.00	600,185,121.00
0001	N/A	519,236,921.00	0.00	0.00	0.00	519,236,921.00	10,011,700.00	0.00	10,011,700.00	529,247,621.00
0002	DIRECCION Y COORDINACION DEL DESPACHO	180,268,227.00	0.00	0.00	0.00	180,268,227.00	0.00	0.00	0.00	180,268,227.00
0003	PROGRAMACION MACROECONOMICA Y SOCIAL	36,691,320.00	0.00	0.00	0.00	36,691,320.00	0.00	0.00	0.00	36,691,320.00
0004	PLAN NACIONAL DE ORDENAMIENTO DEL TERRITORIO DE LA REPUBLICA DOMINICANA	112,666,000.00	0.00	0.00	0.00	112,666,000.00	0.00	0.00	0.00	112,666,000.00
0005	DIVISION Y PROMOCION DE POLITICAS PUBLICAS BASADAS EN DESARROLLO HUMANO PARA ALCANZAR LOS OBJETIVOS DEL MILENIO	3,000,000.00	0.00	0.00	0.00	3,000,000.00	10,011,700.00	0.00	10,011,700.00	13,011,700.00
0006	FORTALECIMIENTO EN FORMULACION Y EVALUACION DE LOS PROYECTOS A LOS GOBIERNOS LOCALES	82,300,000.00	0.00	0.00	0.00	82,300,000.00	0.00	0.00	0.00	82,300,000.00
0007	ORDENAMIENTO Y DESARROLLO DEL TERRITORIO	104,421,374.00	0.00	0.00	0.00	104,421,374.00	0.00	0.00	0.00	104,421,374.00
0008	REFORMA Y MODERNIZACION SECTOR AGUA POTABLE Y SANEAMIENTO	15,000,000.00	0.00	0.00	0.00	15,000,000.00	0.00	0.00	0.00	15,000,000.00
0009	REFORMA Y MODERNIZACION SECTOR AGUA POTABLE Y SANEAMIENTO	15,000,000.00	0.00	0.00	0.00	15,000,000.00	0.00	0.00	0.00	15,000,000.00
0010	CONSTRUCCION OBRAS COMPLEMENTARIAS PARA ALCANTARILLADO SANITARIO	20,937,500.00	0.00	0.00	0.00	20,937,500.00	35,000,000.00	0.00	35,000,000.00	55,937,500.00
0011	CONSTRUCCION OBRAS COMPLEMENTARIAS PARA ALCANTARILLADO SANITARIO	20,937,500.00	0.00	0.00	0.00	20,937,500.00	35,000,000.00	0.00	35,000,000.00	55,937,500.00
0012	DIRECCION, ADMINISTRACION FINANCIERA Y SERVICIOS	227,929,624.00	0.00	0.00	0.00	227,929,624.00	43,329,262.00	0.00	43,329,262.00	271,258,886.00
0013	N/A	202,929,624.00	0.00	0.00	0.00	202,929,624.00	43,329,262.00	0.00	43,329,262.00	246,258,886.00
0014	DIRECCION, ADMINISTRACION FINANCIERA Y SERVICIOS	202,929,624.00	0.00	0.00	0.00	202,929,624.00	43,329,262.00	0.00	43,329,262.00	246,258,886.00
0015	REMODELACION DE LAS OFICINAS ADMINISTRATIVAS DE LA SEEPYD.	25,000,000.00	0.00	0.00	0.00	25,000,000.00	0.00	0.00	0.00	25,000,000.00
0016	REMODELACION DE LAS OFICINAS ADMINISTRATIVAS DE LA SEEPYD.	25,000,000.00	0.00	0.00	0.00	25,000,000.00	0.00	0.00	0.00	25,000,000.00
0017	COORDINACION DE LA PLANIFICACION NACIONAL	213,397,714.00	0.00	0.00	0.00	213,397,714.00	49,476,555.00	20,533,845.00	70,010,400.00	293,398,114.00
0018	N/A	167,662,366.00	0.00	0.00	0.00	167,662,366.00	49,476,555.00	20,533,845.00	70,010,400.00	237,672,766.00
0019	COORDINACION DE LA PLANIFICACION NACIONAL	79,962,796.00	0.00	0.00	0.00	79,962,796.00	0.00	0.00	0.00	79,962,796.00
0020	COORDINACION DE LA INVERSION PUBLICA	330,000.00	0.00	0.00	0.00	330,000.00	0.00	0.00	0.00	330,000.00
0021	DESARROLLO DEL SISTEMA DE INFORMACION Y SEGUIMIENTO DE LA INVERSION PUBLICA	39,632,918.00	0.00	0.00	0.00	39,632,918.00	0.00	0.00	0.00	39,632,918.00
0022	COORDINACION DE LAS POLITICAS DE ORDENAMIENTO TERRITORIAL	29,629,872.00	0.00	0.00	0.00	29,629,872.00	0.00	0.00	0.00	29,629,872.00
0023	APOYO A LA IMPLEMENTACION DE UN SISTEMA DE GESTION POR RESULTADO - PRODEV	9,900,141.00	0.00	0.00	0.00	9,900,141.00	0.00	0.00	0.00	9,900,141.00
0024	PREVENCIÓN DE DESASTRES Y GESTIÓN DE RIESGOS	8,206,737.00	0.00	0.00	0.00	8,206,737.00	49,476,555.00	0.00	49,476,555.00	57,683,292.00
0025	NORMALIZACION, IMPLEMENTACION Y FORTALECIMIENTO INSTITUCIONAL DEL SNIP	46,725,348.00	0.00	0.00	0.00	46,725,348.00	0.00	0.00	0.00	46,725,348.00
0026	NORMALIZACION, IMPLEMENTACION Y FORTALECIMIENTO INSTITUCIONAL DEL SISTEMA NACIONAL DE INVERSION PUBLICA (SNIP)	46,725,348.00	0.00	0.00	0.00	46,725,348.00	0.00	0.00	0.00	46,725,348.00
0027	PROMOCION DE LA COMPETITIVIDAD	73,507,351.00	0.00	0.00	0.00	73,507,351.00	21,732,750.00	20,976,422.00	42,709,172.00	116,216,523.00
0028	N/A	73,507,351.00	0.00	0.00	0.00	73,507,351.00	21,732,750.00	20,976,422.00	42,709,172.00	116,216,523.00
0029	DIRECCION Y COORDINACION	29,450,052.00	0.00	0.00	0.00	29,450,052.00	0.00	0.00	0.00	29,450,052.00
0030	CONTROL Y DESARROLLO DE VENTAJAS COMPETITIVAS	20,000,000.00	0.00	0.00	0.00	20,000,000.00	0.00	0.00	0.00	20,000,000.00
0031	HABILITACION PROYECTO DE FACILITACION DEL COMERCIO INTERNACIONAL	10,216,750.00	0.00	0.00	0.00	10,216,750.00	0.00	0.00	0.00	10,216,750.00
0032	MANEJO MASCACA DE LA FRUTA DEL MANGO	13,838,549.00	0.00	0.00	0.00	13,838,549.00	0.00	0.00	0.00	13,838,549.00
0033	COORDINACION DE LOS FONDOS EUROPEOS	176,690,847.00	0.00	0.00	0.00	176,690,847.00	0.00	1,621,701,983.00	1,621,701,983.00	1,798,392,830.00
0034	N/A	93,564,935.00	0.00	0.00	0.00	93,564,935.00	0.00	592,599,807.00	592,599,807.00	686,163,742.00
0035	DIRECCION Y COORDINACION	79,554,935.00	0.00	0.00	0.00	79,554,935.00	0.00	0.00	0.00	79,554,935.00
0036	CAPACITACION Y APOYO A LA REFORMA DE LA ADMINISTRACION PUBLICA, PARAP	0.00	0.00	0.00	0.00	0.00	0.00	134,080,000.00	134,080,000.00	134,080,000.00
0037	CAPACITACION CULTURA DEL AGUA CONTRA LA POBREZA	0.00	0.00	0.00	0.00	0.00	0.00	31,217,117.00	31,217,117.00	31,217,117.00
0038	CAPACITACION PARA EL MEJORAMIENTO DEL PROCESO PRODUCTIVO DEL CAFE EN LA PROVINCIA DAJABON	0.00	0.00	0.00	0.00	0.00	0.00	7,000,000.00	7,000,000.00	7,000,000.00
0039	CAPACITACION DE NICHTAS LOCALES DE LA SOCIEDAD CIVIL	8,000,000.00	0.00	0.00	0.00	8,000,000.00	0.00	100,000,000.00	100,000,000.00	108,000,000.00
0040	CAPACITACION EN FACILIDADES DE COOPERACION TECNICA, TCF	0.00	0.00	0.00	0.00	0.00	0.00	45,000,000.00	45,000,000.00	45,000,000.00
0041	HABILITACION FUENTES DE ENERGIA RENOVABLE ORIENTADA A LA ELECTRIFICACION RURAL	6,000,000.00	0.00	0.00	0.00	6,000,000.00	0.00	5,000,000.00	5,000,000.00	6,000,000.00
0042	MANEJO Y PROMOCION DE LAS EXPORTACIONES EN LA REGION DEL CARIBE	0.00	0.00	0.00	0.00	0.00	0.00	104,969,501.00	104,969,501.00	110,969,501.00
0043	PROMOCION Y VALORIZACION DE LA BIODIVERSIDAD A NIVEL TRANSFRONTERIZO (PMT)	0.00	0.00	0.00	0.00	0.00	0.00	19,575,178.00	19,575,178.00	19,575,178.00
0044	FOMENTO PARA LA INTEGRACION REGIONAL EN POLITICAS COMERCIALES - ISPRI - DICOEX-SEREX	0.00	0.00	0.00	0.00	0.00	0.00	84,529,938.00	84,529,938.00	84,529,938.00

Distribucion Por Estructura Programatica, Segun Grupo De Fuente De Financiamiento

Sistema Integrado de Gestión Financiera

Periodo: 2010

536779-00103157921-PRODUCCION

Capítulo.SubCapítulo.Programa.SubPrograma.Proyecto.Actividad.Obra	File General	File Destino Especifico	File Propios	Transferencias	Credito Interno	Total Fies Internas	Credito Externo	Donaciones Externas	Total Fies Externas	Total
Total General	2,022,454,317.00	0.00	0.00	0.00	0.00	2,022,454,317.00	386,614,259.00	1,723,586,181.00	2,109,200,440.00	4,131,654,757.00
0220										
01										
01	SEC. DE ESTADO DE ECONOMIA, PLANIFICACION Y DESARROLLO	0.00	0.00	0.00	0.00	2,022,454,317.00	386,614,259.00	1,723,586,181.00	2,109,200,440.00	4,131,654,757.00
11	SEC. DE ESTADO DE ECONOMIA, PLANIFICACION Y DESARROLLO	0.00	0.00	0.00	0.00	2,022,454,317.00	386,614,259.00	1,723,586,181.00	2,109,200,440.00	4,131,654,757.00
05	PLANIFICACION ECONOMICA, SOCIAL Y TERRITORIAL	0.00	0.00	0.00	0.00	1,274,847,661.00	159,650,267.00	1,682,188,922.00	1,841,739,249.00	3,116,566,910.00
00	COORDINACION DE LOS FONDOS EUROPEOS	0.00	0.00	0.00	0.00	176,690,847.00	0.00	1,821,701,983.00	1,821,701,983.00	1,796,392,940.00
0011	N/A	0.00	0.00	0.00	0.00	93,554,935.00	0.00	592,696,807.00	592,696,807.00	696,163,742.00
0012	FOMENTO A LA CAPACIDAD DE LOS SISTEMAS DE GESTION DE LAS FINALIZAS PUBLICAS	0.00	0.00	0.00	0.00	0.00	0.00	46,237,073.00	46,237,073.00	46,237,073.00
01	DESARROLLO DE LA CAPACIDAD PARA LAS POLITICAS SECTORIALES EN EL AREA DE LA COMPETITIVIDAD	0.00	0.00	0.00	0.00	0.00	0.00	35,000,000.00	35,000,000.00	35,000,000.00
0051	RECONSTRUCCION DE LAS ESCUELAS DESTRUIDAS POR EL HURACAN GEORGE EN LA REGION ESTE DEL PAIS	12,000,000.00	0.00	0.00	0.00	12,000,000.00	0.00	88,333,034.00	88,333,034.00	100,333,034.00
02	CONSTRUCCION DE MICROREALIZACIONES EN LA ZONA FRONTERIZA	20,000,000.00	0.00	0.00	0.00	20,000,000.00	0.00	107,500,000.00	107,500,000.00	127,500,000.00
0051	CONSTRUCCION DE MICROREALIZACIONES EN LA ZONA FRONTERIZA	20,000,000.00	0.00	0.00	0.00	20,000,000.00	0.00	107,500,000.00	107,500,000.00	127,500,000.00
03	CONSTRUCCION DEL MERCADO Y OFICINAS DE ADUANAS DE DAJABON	7,000,000.00	0.00	0.00	0.00	7,000,000.00	0.00	451,333,333.00	451,333,333.00	458,333,333.00
0051	CONSTRUCCION DEL MERCADO Y OFICINAS DE ADUANAS DE DAJABON	7,000,000.00	0.00	0.00	0.00	7,000,000.00	0.00	451,333,333.00	451,333,333.00	458,333,333.00
04	CONSERVACION Y APOYO AL SECTOR MINERO NACIONAL (YSYMIN II)	5,135,912.00	0.00	0.00	0.00	5,135,912.00	0.00	55,000,298.00	55,000,298.00	60,136,210.00
0051	CONSERVACION Y APOYO AL SECTOR MINERO NACIONAL (YSYMIN II)	5,135,912.00	0.00	0.00	0.00	5,135,912.00	0.00	55,000,298.00	55,000,298.00	60,136,210.00
05	CONSTRUCCION DE UN CENTRO DE FORMACION INTEGRADA EN DESARROLLO TERRITORIAL	0.00	0.00	0.00	0.00	0.00	0.00	5,000,000.00	5,000,000.00	5,000,000.00
0051	CONSTRUCCION DE UN CENTRO DE FORMACION INTEGRADA EN DESARROLLO TERRITORIAL	0.00	0.00	0.00	0.00	0.00	0.00	5,000,000.00	5,000,000.00	5,000,000.00
06	CONSTRUCCION VIVERO FORESTAL DE PLANTAS FORESTALES Y UN PLAN DE CONSTRUCCION VIVERO FORESTAL DE PLANTAS FORESTALES Y UN PLAN DE	0.00	0.00	0.00	0.00	0.00	0.00	5,000,000.00	5,000,000.00	5,000,000.00
0051	CONSTRUCCION VIVERO FORESTAL DE PLANTAS FORESTALES Y UN PLAN DE REFORESTACION DE AREAS TRANSFRONTERIZAS ALTAMENTE DEGRADABLES	0.00	0.00	0.00	0.00	0.00	0.00	5,000,000.00	5,000,000.00	5,000,000.00
07	CONSTRUCCION CASA AMOR Y VIDA ATENCION LABORAL A LA POBLACION VULNERABLE	0.00	0.00	0.00	0.00	0.00	0.00	5,000,000.00	5,000,000.00	5,000,000.00
0051	CONSTRUCCION CASA AMOR Y VIDA ATENCION LABORAL A LA POBLACION VULNERABLE	0.00	0.00	0.00	0.00	0.00	0.00	5,000,000.00	5,000,000.00	5,000,000.00
08	CONSTRUCCION CENTRO TECNOLÓGICO Y DE INVESTIGACION PARA LA PRODUCCION	0.00	0.00	0.00	0.00	0.00	0.00	5,000,000.00	5,000,000.00	5,000,000.00
0051	CONSTRUCCION CENTRO TECNOLÓGICO Y DE INVESTIGACION PARA LA PRODUCCION LACTEA, LECHE Y DERIVADOS	0.00	0.00	0.00	0.00	0.00	0.00	5,000,000.00	5,000,000.00	5,000,000.00
09	CONSTRUCCION DE UNA PROCESADORA DE CASABE DE YUCA AMARGA EN EL MUNICIPIO DE DAJABON	0.00	0.00	0.00	0.00	0.00	0.00	5,000,000.00	5,000,000.00	5,000,000.00
0051	CONSTRUCCION DE UNA PROCESADORA DE CASABE DE YUCA AMARGA EN EL MUNICIPIO DE DAJABON	0.00	0.00	0.00	0.00	0.00	0.00	5,000,000.00	5,000,000.00	5,000,000.00
10	CONSTRUCCION DE 5 INVERNADEROS (CULTIVO BAJO TECHO) PARA LA PRODUCCION DE HORTALIZAS	0.00	0.00	0.00	0.00	0.00	0.00	4,000,000.00	4,000,000.00	4,000,000.00
0051	CONSTRUCCION DE 5 INVERNADEROS (CULTIVO BAJO TECHO) PARA LA PRODUCCION DE HORTALIZAS	0.00	0.00	0.00	0.00	0.00	0.00	4,000,000.00	4,000,000.00	4,000,000.00
11	CONSTRUCCION DE UN CENTRO PARA LA TRANSFORMACION Y COMERCIALIZACION DE LACTEOS EN LA PROVINCIA DE VALVERDE	0.00	0.00	0.00	0.00	0.00	0.00	3,000,000.00	3,000,000.00	3,000,000.00
0051	CONSTRUCCION DE UN CENTRO PARA LA TRANSFORMACION Y COMERCIALIZACION DE LACTEOS EN LA PROVINCIA DE VALVERDE	0.00	0.00	0.00	0.00	0.00	0.00	3,000,000.00	3,000,000.00	3,000,000.00
12	CONSTRUCCION ESCUELA HOGAR PARA LA PROVINCIA DE DAJABON	0.00	0.00	0.00	0.00	0.00	0.00	3,000,000.00	3,000,000.00	3,000,000.00
0051	CONSTRUCCION ESCUELA HOGAR PARA LA PROVINCIA DE DAJABON	0.00	0.00	0.00	0.00	0.00	0.00	3,000,000.00	3,000,000.00	3,000,000.00
14	CONSTRUCCION GUARDERIA INFANTIL	0.00	0.00	0.00	0.00	0.00	0.00	3,000,000.00	3,000,000.00	3,000,000.00
0051	CONSTRUCCION GUARDERIA INFANTIL	0.00	0.00	0.00	0.00	0.00	0.00	3,000,000.00	3,000,000.00	3,000,000.00
15	INSTALACION GUARDERIA INFANTIL	0.00	0.00	0.00	0.00	0.00	0.00	4,000,000.00	4,000,000.00	4,000,000.00
0051	CONSTRUCCION DE UN BIOPARQUE MULTITEMATICO DE INVESTIGACION CIENTIFICA	0.00	0.00	0.00	0.00	0.00	0.00	4,000,000.00	4,000,000.00	4,000,000.00
0051	INSTALACION DE UN BIOPARQUE MULTITEMATICO DE INVESTIGACION CIENTIFICA	0.00	0.00	0.00	0.00	0.00	0.00	4,000,000.00	4,000,000.00	4,000,000.00
16	CONSTRUCCION DE UN CENTRO PARA LA INNOVACION Y EL DESARROLLO TECNOLÓGICO EN LA PROVINCIA BAHORUQUE	0.00	0.00	0.00	0.00	0.00	0.00	4,000,000.00	4,000,000.00	4,000,000.00
0051	CONSTRUCCION DE UN CENTRO PARA LA INNOVACION Y EL DESARROLLO TECNOLÓGICO EN LA PROVINCIA BAHORUQUE	0.00	0.00	0.00	0.00	0.00	0.00	4,000,000.00	4,000,000.00	4,000,000.00
17	CONSTRUCCION Y RECONSTRUCCION DE CAMINOS Y PUENTES EN ZONAS RURALES	15,000,000.00	0.00	0.00	0.00	15,000,000.00	0.00	175,154,638.00	175,154,638.00	190,154,638.00
0051	CONSTRUCCION Y RECONSTRUCCION DE CAMINOS Y PUENTES EN ZONAS RURALES	15,000,000.00	0.00	0.00	0.00	15,000,000.00	0.00	175,154,638.00	175,154,638.00	190,154,638.00
18	CONSTRUCCION Y REHABILITACION DE 21 SISTEMAS DE AGUA POTABLE (ASSAS-VISION MUNDIAL)	12,000,000.00	0.00	0.00	0.00	12,000,000.00	0.00	45,781,883.00	45,781,883.00	57,781,883.00
0051	CONSTRUCCION Y REHABILITACION DE 21 SISTEMAS DE AGUA POTABLE (ASSAS-VISION MUNDIAL)	12,000,000.00	0.00	0.00	0.00	12,000,000.00	0.00	45,781,883.00	45,781,883.00	57,781,883.00
19	CONSTRUCCION PLANTA PARA ACOPIO Y LA COMERCIALIZACION DE LAS FRUTAS	0.00	0.00	0.00	0.00	0.00	0.00	4,000,000.00	4,000,000.00	4,000,000.00
0051	CONSTRUCCION PLANTA PARA ACOPIO Y LA COMERCIALIZACION DE LAS FRUTAS	0.00	0.00	0.00	0.00	0.00	0.00	4,000,000.00	4,000,000.00	4,000,000.00
20	CONSTRUCCION DE PEQUEÑOS INVERNADEROS COMUNITARIOS PARA LA PRODUCCION	0.00	0.00	0.00	0.00	0.00	0.00	6,000,000.00	6,000,000.00	6,000,000.00
0051	CONSTRUCCION DE PEQUEÑOS INVERNADEROS COMUNITARIOS PARA LA PRODUCCION	0.00	0.00	0.00	0.00	0.00	0.00	6,000,000.00	6,000,000.00	6,000,000.00

Distribucion Por Estructura Programatica, Segun Grupo De Fuente De Financiamiento

Sistema Integrado de Gestión Financiera

Periodo: 2010

536779-00103157921-PRODUCCION

Capítulo.SubCapítulo.Programa.SubPrograma.Proyecto.Actividad.Obra	File General	File Destino Especifico	File Propios	Transferencias	Credito Interno	Total Fias Internas	Credito Externo	Donaciones Externas	Total Fias Externas	Total
Total General	2,022,454,317.00	0.00	0.00	0.00	0.00	2,022,454,317.00	386,614,259.00	1,723,586,181.00	2,109,200,440.00	4,131,654,757.00
0220										
01	SEC. DE ESTADO DE ECONOMIA, PLANIFICACION Y DESARROLLO	0.00	0.00	0.00	0.00	2,022,454,317.00	386,614,259.00	1,723,586,181.00	2,109,200,440.00	4,131,654,757.00
11	SEC. DE ESTADO DE ECONOMIA, PLANIFICACION Y DESARROLLO	2,022,454,317.00	0.00	0.00	0.00	2,022,454,317.00	386,614,259.00	1,723,586,181.00	2,109,200,440.00	4,131,654,757.00
05	PLANIFICACION ECONOMICA, SOCIAL Y TERRITORIAL	1,274,847,661.00	0.00	0.00	0.00	1,274,847,661.00	159,650,267.00	1,682,188,922.00	1,841,739,249.00	3,116,586,910.00
21	COORDINACION DE LOS FONDOS EUROPEOS	176,690,847.00	0.00	0.00	0.00	176,690,847.00	0.00	1,821,701,983.00	1,821,701,983.00	1,796,392,840.00
0051	CONSTRUCCION DE COOPERATIVAS ELECTRICAS PARA LA GESTION DE SERVICIOS EN BARRIOS POBRES DE LA ZONA ESTE DE LA REPUBLICA DOMINICANA	0.00	0.00	0.00	0.00	0.00	0.00	4,000,000.00	4,000,000.00	4,000,000.00
23	INSTALACION DE COOPERATIVAS ELECTRICAS PARA LA GESTION DE SERVICIOS EN BARRIOS POBRES DE LA ZONA ESTE DE LA REPUBLICA DOMINICANA	0.00	0.00	0.00	0.00	0.00	0.00	4,000,000.00	4,000,000.00	4,000,000.00
0051	REHABILITACION DE LA ESCUELA LABORAL DE FORMACION TECNICA DEL MUNICIPIO DE DAJABON	0.00	0.00	0.00	0.00	0.00	0.00	6,000,000.00	6,000,000.00	6,000,000.00
24	REHABILITACION DE LA ESCUELA LABORAL DE FORMACION TECNICA DEL MUNICIPIO DE DAJABON	0.00	0.00	0.00	0.00	0.00	0.00	6,000,000.00	6,000,000.00	6,000,000.00
0051	INSTALACION UNIDAD FORTALECIMIENTO TURISTICO EN MONTE PLATA	0.00	0.00	0.00	0.00	0.00	0.00	2,000,000.00	2,000,000.00	2,000,000.00
25	INSTALACION UNIDAD FORTALECIMIENTO TURISTICO EN MONTE PLATA	0.00	0.00	0.00	0.00	0.00	0.00	2,000,000.00	2,000,000.00	2,000,000.00
0051	INSTALACION AGENCIA DE DESARROLLO ECONOMICO LOCAL PARA LA PROVINCIA DEL SEIBO	0.00	0.00	0.00	0.00	0.00	0.00	2,000,000.00	2,000,000.00	2,000,000.00
26	INSTALACION AGENCIA DE DESARROLLO ECONOMICO LOCAL PARA LA PROVINCIA DEL SEIBO	0.00	0.00	0.00	0.00	0.00	0.00	2,000,000.00	2,000,000.00	2,000,000.00
0051	HABILITACION Y APOYO A LA REFORMA Y MODERNIZACION DEL ESTADO	12,000,000.00	0.00	0.00	0.00	12,000,000.00	0.00	0.00	0.00	12,000,000.00
27	HABILITACION Y APOYO A LA REFORMA Y MODERNIZACION DEL ESTADO	12,000,000.00	0.00	0.00	0.00	12,000,000.00	0.00	0.00	0.00	12,000,000.00
0051	HABILITACION Y APOYO A LA REFORMA Y MODERNIZACION DE ESTADOS	0.00	0.00	0.00	0.00	0.00	0.00	36,000,000.00	36,000,000.00	36,000,000.00
0051	HABILITACION EN LA PREPARACION Y PREVENCION ANTE DESASTRES NATURALES (PPD)	0.00	0.00	0.00	0.00	0.00	0.00	36,000,000.00	36,000,000.00	36,000,000.00
0051	HABILITACION EN LA PREPARACION Y PREVENCION ANTE DESASTRES NATURALES (PPD)	0.00	0.00	0.00	0.00	0.00	0.00	36,000,000.00	36,000,000.00	36,000,000.00
06	COORDINACION DE LA COOPERACION INTERNACIONAL	28,158,704.00	0.00	0.00	0.00	28,158,704.00	0.00	18,976,722.00	18,976,722.00	47,135,426.00
12	DIRECCION Y COORDINACION	28,158,704.00	0.00	0.00	0.00	28,158,704.00	0.00	18,976,722.00	18,976,722.00	47,135,426.00
00	CAPACITACION, ANALISIS Y ESTUDIOS ESTADISTICOS	28,158,704.00	0.00	0.00	0.00	28,158,704.00	0.00	18,976,722.00	18,976,722.00	47,135,426.00
0001	DIRECCION Y COORDINACION	28,158,704.00	0.00	0.00	0.00	28,158,704.00	0.00	18,976,722.00	18,976,722.00	47,135,426.00
0003	PRODUCCION ESTADISTICAS ECONOMICAS	8,606,374.00	0.00	0.00	0.00	8,606,374.00	0.00	0.00	0.00	8,606,374.00
0004	PRODUCCION ESTADISTICAS DEMOGRAFICAS, SOCIALES Y CULTURALES	12,537,506.00	0.00	0.00	0.00	12,537,506.00	0.00	0.00	0.00	12,537,506.00
0005	LEVANTAMIENTO DE INFORMACION MEDIANTE CENSOS Y ENCUESTAS	15,631,118.00	0.00	0.00	0.00	15,631,118.00	0.00	0.00	0.00	15,631,118.00
0006	ARTICULACION SECTORIAL Y TERRITORIAL DEL SEN	12,077,442.00	0.00	0.00	0.00	12,077,442.00	0.00	0.00	0.00	12,077,442.00
0007	PRODUCCION CARTOGRAFICA E INFORMACION GEOREFERENCIAL	8,216,312.00	0.00	0.00	0.00	8,216,312.00	0.00	0.00	0.00	8,216,312.00
0008	DIFFUSION DE INFORMACION ESTADISTICA	3,597,876.00	0.00	0.00	0.00	3,597,876.00	0.00	0.00	0.00	3,597,876.00
0009	INVESTIGACION Y EXPLOTACION DE INFORMACION ESTADISTICA	91,990,689.00	0.00	0.00	0.00	91,990,689.00	156,129,311.00	0.00	156,129,311.00	248,120,000.00
0010	I/CENSO NACIONAL DE POBLACION Y VIVIENDA 2010	20,000,000.00	0.00	0.00	0.00	20,000,000.00	0.00	0.00	0.00	20,000,000.00
0011	ENCUESTA NACIONAL DE HOGARES DE PROPOSITOS MULTIPLES (ENHOGAR)	8,000,000.00	0.00	0.00	0.00	8,000,000.00	0.00	0.00	0.00	8,000,000.00
0012	FORTALECIMIENTO INSTITUCIONAL DE LA OFICINA NACIONAL DE ESTADISTICA - ONE	0.00	0.00	0.00	0.00	0.00	18,000,000.00	0.00	18,000,000.00	18,000,000.00
0013	AMPLIACION DE LA CAPACIDAD DE PRODUCCION DE INFORMACION ESTADISTICA DE LA ONE	0.00	0.00	0.00	0.00	0.00	18,000,000.00	0.00	18,000,000.00	18,000,000.00
0014	ARTICULACION DE INFORMACION DEL SISTEMA NACIONAL DE ESTADISTICA (SEN)	0.00	0.00	0.00	0.00	0.00	8,007,460.00	0.00	8,007,460.00	8,007,460.00
0015	CAPACITACION Y APOYO DE LA ESTRATEGIA DE POSICIONAMIENTO DE LA ONE	0.00	0.00	0.00	0.00	0.00	4,646,302.00	0.00	4,646,302.00	4,646,302.00
0016	DESARROLLO Y OPTIMIZACION DE LA EXPLOTACION DE LOS REGISTROS ADMINISTRATIVOS	0.00	0.00	0.00	0.00	0.00	0.00	41,397,199.00	41,397,199.00	41,397,199.00
0017	CONFINES ESTADISTICOS	6,000,000.00	0.00	0.00	0.00	6,000,000.00	0.00	0.00	0.00	6,000,000.00
13	LABORACION ENCUESTA NACIONAL DE ACTIVIDADES ECONOMICAS (ENAE)	97,105,534.00	0.00	0.00	0.00	97,105,534.00	0.00	0.00	0.00	97,105,534.00
00	COORDINACION DE LA REFORMA DEL ESTADO	97,105,534.00	0.00	0.00	0.00	97,105,534.00	0.00	0.00	0.00	97,105,534.00
0001	COORDINACION DE LA REFORMA DEL ESTADO	97,105,534.00	0.00	0.00	0.00	97,105,534.00	0.00	0.00	0.00	97,105,534.00
0002	DIRECCION Y COORDINACION	56,762,219.00	0.00	0.00	0.00	56,762,219.00	0.00	0.00	0.00	56,762,219.00
0003	DIFUSION SOCIAL DE LA CONSTITUCION DE LA REPUBLICA	21,726,621.00	0.00	0.00	0.00	21,726,621.00	0.00	0.00	0.00	21,726,621.00
0004	IMPLEMENTACION DE LA NUEVA GESTION EN EL ESTADO DOMINICANO	8,616,684.00	0.00	0.00	0.00	8,616,684.00	0.00	0.00	0.00	8,616,684.00
88	APOYO A LA REFORMA Y MODERNIZACION DEL PODER EJECUTIVO	221,196,227.00	0.00	0.00	0.00	221,196,227.00	0.00	0.00	0.00	221,196,227.00
00	ADMINISTRACION DE CONTRIBUCIONES ESPECIALES	221,196,227.00	0.00	0.00	0.00	221,196,227.00	0.00	0.00	0.00	221,196,227.00
0000	ADMINISTRACION DE CONTRIBUCIONES ESPECIALES	221,196,227.00	0.00	0.00	0.00	221,196,227.00	0.00	0.00	0.00	221,196,227.00

Distribucion Por Estructura Programatica, Segun Grupo De Fuente De Financiamiento

Sistema Integrado de Gestión Financiera
 Periodo: 2010

Capitulo.SubCapitulo.Programa.SubPrograma.Proyecto.Actividad.Obra	File General	File Destino Especifico	File Propios	Transferencias	Credito Interno	Total Fias Internas	Credito Externo	Donaciones Externas	Total Fias Externas	Total
Total General	2,022,454,317.00	0.00	0.00	0.00	0.00	2,022,454,317.00	386,614,259.00	1,723,686,181.00	2,109,200,440.00	4,131,654,757.00
0220										
01	2,022,454,317.00	0.00	0.00	0.00	0.00	2,022,454,317.00	386,614,259.00	1,723,686,181.00	2,109,200,440.00	4,131,654,757.00
80	2,022,454,317.00	0.00	0.00	0.00	0.00	2,022,454,317.00	386,614,259.00	1,723,686,181.00	2,109,200,440.00	4,131,654,757.00
00	163,208,369.00	0.00	0.00	0.00	0.00	163,208,369.00	20,660,715.00	0.00	20,660,715.00	183,769,084.00
00	163,208,369.00	0.00	0.00	0.00	0.00	163,208,369.00	20,660,715.00	0.00	20,660,715.00	183,769,084.00
0000	163,208,369.00	0.00	0.00	0.00	0.00	163,208,369.00	20,660,715.00	0.00	20,660,715.00	183,769,084.00

SEC. DE ESTADO DE ECONOMIA, PLANIFICACION Y DESARROLLO
 SEC. DE ESTADO DE ECONOMIA, PLANIFICACION Y DESARROLLO
 ADMINISTRACION DE ACTIVOS, PASIVOS Y TRANSFERENCIAS
 N/A
 N/A
 N/A

Seccion Institucional : 11111 ADMINISTRACION CENTRAL
Ambito : 03 ORGANISMO RECTOR
Tipo Presupuesto : 01 FORMULACION
Libre CAP=0000:9999
Capitulo 0220 SEC. DE ESTADO DE ECONOMIA, PLANIFICACION Y DESARROLLO
Version Gasto : 03

CAPITULO 221
SECRETARIA DE ESTADO
DE ADMINISTRACION PUBLICA
AÑO 2010



Distribucion Por Estructura Programática, Segun Grupo De Fuente De Financiamiento

Sistema Integrado de Gestión Financiera
Periodo: 2010

Capítulo.SubCapítulo.Programa.SubPrograma.Proyecto.Actividad.Obra	File General	File Destino Especifico	File Propios	Transferencias	Credito Interno	Total Fias Internas	Credito Externo	Donaciones Externas	Total Fias Externas	Total
Total General	383,842,837.00	0.00	0.00	0.00	0.00	383,842,837.00	0.00	0.00	0.00	383,842,837.00
0221 SECRETARIA DE ESTADO DE ADMINISTRACION PUBLICA (SEAP)	383,842,837.00	0.00	0.00	0.00	0.00	383,842,837.00	0.00	0.00	0.00	383,842,837.00
01 SECRETARIA DE ESTADO DE ADMINISTRACION PUBLICA	383,842,837.00	0.00	0.00	0.00	0.00	383,842,837.00	0.00	0.00	0.00	383,842,837.00
01 ACTIVIDADES CENTRALES	200,211,864.00	0.00	0.00	0.00	0.00	200,211,864.00	0.00	0.00	0.00	200,211,864.00
00 N/A	200,211,864.00	0.00	0.00	0.00	0.00	200,211,864.00	0.00	0.00	0.00	200,211,864.00
00 N/A	200,211,864.00	0.00	0.00	0.00	0.00	200,211,864.00	0.00	0.00	0.00	200,211,864.00
0001 DIRECCION Y COORDINACION	147,497,966.00	0.00	0.00	0.00	0.00	147,497,966.00	0.00	0.00	0.00	147,497,966.00
0002 GESTION CON EL CENTRO LATINOAMERICANO DE ADMINISTRACION PARA EL DESARROLLO	3,000,000.00	0.00	0.00	0.00	0.00	3,000,000.00	0.00	0.00	0.00	3,000,000.00
0003 ADMINISTRACION FINANCIERA	44,261,522.00	0.00	0.00	0.00	0.00	44,261,522.00	0.00	0.00	0.00	44,261,522.00
0004 SISTEMATIZACION TECNOLÓGICA DE FUNCION PUBLICA	4,389,376.00	0.00	0.00	0.00	0.00	4,389,376.00	0.00	0.00	0.00	4,389,376.00
0005 COORDINACION DE ACTIVIDADES REGIONALES	1,065,000.00	0.00	0.00	0.00	0.00	1,065,000.00	0.00	0.00	0.00	1,065,000.00
11 PROFESIONALIZACION DE LA FUNCION PUBLICA	73,649,208.00	0.00	0.00	0.00	0.00	73,649,208.00	0.00	0.00	0.00	73,649,208.00
00 N/A	73,649,208.00	0.00	0.00	0.00	0.00	73,649,208.00	0.00	0.00	0.00	73,649,208.00
00 N/A	73,649,208.00	0.00	0.00	0.00	0.00	73,649,208.00	0.00	0.00	0.00	73,649,208.00
0001 ANALISIS DEL TRABAJO Y REMUNERACIONES	62,797,217.00	0.00	0.00	0.00	0.00	62,797,217.00	0.00	0.00	0.00	62,797,217.00
0002 RECLUTAMIENTO Y SELECCION	560,000.00	0.00	0.00	0.00	0.00	560,000.00	0.00	0.00	0.00	560,000.00
0003 PROFESIONALIZACION Y SISTEMATIZACION DE CARRERA	6,971,391.00	0.00	0.00	0.00	0.00	6,971,391.00	0.00	0.00	0.00	6,971,391.00
0004 MANTENIMIENTO EFECTIVO DE RELACIONES LABORALES	1,665,000.00	0.00	0.00	0.00	0.00	1,665,000.00	0.00	0.00	0.00	1,665,000.00
0005 EVALUACION DEL DESEMPEÑO LABORAL	1,665,000.00	0.00	0.00	0.00	0.00	1,665,000.00	0.00	0.00	0.00	1,665,000.00
12 FORTALECIMIENTO INSTITUCIONAL	19,186,465.00	0.00	0.00	0.00	0.00	19,186,465.00	0.00	0.00	0.00	19,186,465.00
00 N/A	19,186,465.00	0.00	0.00	0.00	0.00	19,186,465.00	0.00	0.00	0.00	19,186,465.00
00 N/A	19,186,465.00	0.00	0.00	0.00	0.00	19,186,465.00	0.00	0.00	0.00	19,186,465.00
0001 FORTALECIMIENTO DE PROCESOS Y SERVICIOS	18,766,400.00	0.00	0.00	0.00	0.00	18,766,400.00	0.00	0.00	0.00	18,766,400.00
0002 FORTALECIMIENTO DE LA ESTRUCTURA ORGANIZACIONAL	420,065.00	0.00	0.00	0.00	0.00	420,065.00	0.00	0.00	0.00	420,065.00
13 EVALUACION DEL DESEMPEÑO INSTITUCIONAL	12,046,800.00	0.00	0.00	0.00	0.00	12,046,800.00	0.00	0.00	0.00	12,046,800.00
00 N/A	12,046,800.00	0.00	0.00	0.00	0.00	12,046,800.00	0.00	0.00	0.00	12,046,800.00
00 N/A	12,046,800.00	0.00	0.00	0.00	0.00	12,046,800.00	0.00	0.00	0.00	12,046,800.00
0001 INNOVACION EN LA GESTION PUBLICA	10,114,500.00	0.00	0.00	0.00	0.00	10,114,500.00	0.00	0.00	0.00	10,114,500.00
0002 EVALUACION DE GESTION INSTITUCIONAL	1,931,300.00	0.00	0.00	0.00	0.00	1,931,300.00	0.00	0.00	0.00	1,931,300.00
88 ADMINISTRACION DE CONTRIBUCIONES ESPECIALES	78,749,500.00	0.00	0.00	0.00	0.00	78,749,500.00	0.00	0.00	0.00	78,749,500.00
00 N/A	78,749,500.00	0.00	0.00	0.00	0.00	78,749,500.00	0.00	0.00	0.00	78,749,500.00
00 N/A	78,749,500.00	0.00	0.00	0.00	0.00	78,749,500.00	0.00	0.00	0.00	78,749,500.00
0000 N/A	78,749,500.00	0.00	0.00	0.00	0.00	78,749,500.00	0.00	0.00	0.00	78,749,500.00

Seccion Institucional : 11111 ADMINISTRACION CENTRAL
Ambito : 03 ORGANISMO RECTOR
Tipo Presupuesto : 01 FORMULACION
Libre CAP=0000:9999
Capítulo 0221 SECRETARIA DE ESTADO DE ADMINISTRACION PUBLICA (SEAP)
Version Gasto : 03

PODER JUDICIAL



CAPITULO 301
PODER JUDICIAL
AÑO 2010



Distribucion Por Estructura Programática, Segun Grupo De Fuente De Financiamiento

Sistema Integrado de Gestión Financiera
Periodo: 2010

Capítulo.SubCapítulo.Programa.SubPrograma.Proyecto.Actividad.Obra	File General	File Destino Especifico	File Propios	Transferencias	Credito Interno	Total Files Internas	Credito Externo	Donaciones Externas	Total Files Externas	Total
Total General	3,652,763,317.00	583,511.00	0.00	0.00	0.00	3,653,356,828.00	167,120,808.00	0.00	167,120,808.00	3,720,477,636.00
0301										
01	PODER JUDICIAL	583,511.00	0.00	0.00	0.00	3,653,356,828.00	167,120,808.00	0.00	167,120,808.00	3,720,477,636.00
11	PODER JUDICIAL	583,511.00	0.00	0.00	0.00	3,653,356,828.00	167,120,808.00	0.00	167,120,808.00	3,720,477,636.00
00	ADMINISTRACION DE JUSTICIA	3,217,491,875.00	0.00	0.00	0.00	3,218,086,386.00	167,120,808.00	0.00	167,120,808.00	3,385,206,194.00
00	N/A	3,217,491,875.00	0.00	0.00	0.00	3,218,086,386.00	167,120,808.00	0.00	167,120,808.00	3,385,206,194.00
00	N/A	3,217,491,875.00	0.00	0.00	0.00	3,218,086,386.00	167,120,808.00	0.00	167,120,808.00	3,385,206,194.00
0001	DIRECCION SUPERIOR	240,938,073.00	0.00	0.00	0.00	240,938,073.00	0.00	0.00	0.00	240,938,073.00
0002	SERVICIOS ADMINISTRATIVOS FINANCIERO Y DE CARRERA JUDICIAL	296,216,395.00	0.00	0.00	0.00	296,216,395.00	0.00	0.00	0.00	296,216,395.00
0003	SERVICIOS DE PLANIFICACION, TECNOLOGIA E INFORMACION	76,662,770.00	0.00	0.00	0.00	76,662,770.00	0.00	0.00	0.00	76,662,770.00
0004	SERVICIOS DE JUSTICIA	2,341,162,759.00	0.00	0.00	0.00	2,341,162,759.00	0.00	0.00	0.00	2,341,162,759.00
0005	MENSURAY REGISTRO DE TITULOS	170,060,994.00	583,511.00	0.00	0.00	170,654,505.00	0.00	0.00	0.00	170,654,505.00
0006	CAPACITACION	93,461,894.00	0.00	0.00	0.00	93,461,894.00	0.00	0.00	0.00	93,461,894.00
0008	DESARROLLO DE LA JURISDICCION INMOBILIARIA	0.00	0.00	0.00	0.00	0.00	167,120,808.00	0.00	167,120,808.00	167,120,808.00
96	DEUDA PUBLICA	39,999,999.00	0.00	0.00	0.00	39,999,999.00	0.00	0.00	0.00	39,999,999.00
00	N/A	39,999,999.00	0.00	0.00	0.00	39,999,999.00	0.00	0.00	0.00	39,999,999.00
00	N/A	39,999,999.00	0.00	0.00	0.00	39,999,999.00	0.00	0.00	0.00	39,999,999.00
0001	DEUDA PUBLICA	39,999,999.00	0.00	0.00	0.00	39,999,999.00	0.00	0.00	0.00	39,999,999.00
98	ADMINISTRACION DE CONTRIBUCIONES ESPECIALES	104,712,264.00	0.00	0.00	0.00	104,712,264.00	0.00	0.00	0.00	104,712,264.00
00	N/A	104,712,264.00	0.00	0.00	0.00	104,712,264.00	0.00	0.00	0.00	104,712,264.00
00	N/A	104,712,264.00	0.00	0.00	0.00	104,712,264.00	0.00	0.00	0.00	104,712,264.00
0000	ADMINISTRACION DE CONTRIBUCIONES ESPECIALES	104,712,264.00	0.00	0.00	0.00	104,712,264.00	0.00	0.00	0.00	104,712,264.00
99	ADM. DE ACTIVOS, PASIVOS Y TRANSFERENCIAS	190,559,179.00	0.00	0.00	0.00	190,559,179.00	0.00	0.00	0.00	190,559,179.00
00	N/A	190,559,179.00	0.00	0.00	0.00	190,559,179.00	0.00	0.00	0.00	190,559,179.00
00	N/A	190,559,179.00	0.00	0.00	0.00	190,559,179.00	0.00	0.00	0.00	190,559,179.00
0000	ADMINISTRACION DE TRANSFERENCIAS, PASIVOS FINANCIEROS	190,559,179.00	0.00	0.00	0.00	190,559,179.00	0.00	0.00	0.00	190,559,179.00

Seccion Institucional : 11111 ADMINISTRACION CENTRAL

Ambito : 03 ORGANISMO RECTOR

Tipo Presupuesto : 01 FORMULACION

Libre CAP:0000:9999

Capítulo 0301 PODER JUDICIAL

Version Gasto : 03

ORGANISMOS ESPECIALES



CAPITULO 401
JUNTA CENTRAL ELECTORAL
AÑO 2010



Distribucion Por Estructura Programática, Segun Grupo De Fuente De Financiamiento

Periodo: 2010

Capítulo.SubCapítulo.Programa.SubPrograma.Proyecto.Actividad.Obra	File General	File Destino Especifico	File Propios	Transferencias	Credito Interno	Total Files Internas	Credito Externo	Donaciones Externas	Total Files Externas	Total
Total General	2,487,678,433.00	1,095,488,234.00	0.00	0.00	0.00	3,573,166,667.00	0.00	0.00	3,573,166,667.00	3,573,166,667.00
0401 JUNTA CENTRAL ELECTORAL	2,487,678,433.00	1,095,488,234.00	0.00	0.00	0.00	3,573,166,667.00	0.00	0.00	3,573,166,667.00	3,573,166,667.00
01 JUNTA CENTRAL ELECTORAL	2,487,678,433.00	1,095,488,234.00	0.00	0.00	0.00	3,573,166,667.00	0.00	0.00	3,573,166,667.00	3,573,166,667.00
00 ACTIVIDADES CENTRALES	845,889,141.00	0.00	0.00	0.00	0.00	845,889,141.00	0.00	0.00	845,889,141.00	845,889,141.00
00 N/A	845,889,141.00	0.00	0.00	0.00	0.00	845,889,141.00	0.00	0.00	845,889,141.00	845,889,141.00
0001 DIRECCION SUPERIOR	845,889,141.00	0.00	0.00	0.00	0.00	845,889,141.00	0.00	0.00	845,889,141.00	845,889,141.00
11 ACTIVIDADES ELECTORALES	845,889,141.00	0.00	0.00	0.00	0.00	845,889,141.00	0.00	0.00	845,889,141.00	845,889,141.00
00 N/A	845,889,141.00	0.00	0.00	0.00	0.00	845,889,141.00	0.00	0.00	845,889,141.00	845,889,141.00
0001 N/A	845,889,141.00	0.00	0.00	0.00	0.00	845,889,141.00	0.00	0.00	845,889,141.00	845,889,141.00
0002 N/A	845,889,141.00	0.00	0.00	0.00	0.00	845,889,141.00	0.00	0.00	845,889,141.00	845,889,141.00
0003 N/A	845,889,141.00	0.00	0.00	0.00	0.00	845,889,141.00	0.00	0.00	845,889,141.00	845,889,141.00
12 REGISTRO Y ADMINISTRACION DEL ESTADO CIVIL	502,426,147.00	0.00	0.00	0.00	0.00	502,426,147.00	0.00	0.00	502,426,147.00	502,426,147.00
00 N/A	502,426,147.00	0.00	0.00	0.00	0.00	502,426,147.00	0.00	0.00	502,426,147.00	502,426,147.00
0001 N/A	502,426,147.00	0.00	0.00	0.00	0.00	502,426,147.00	0.00	0.00	502,426,147.00	502,426,147.00
0002 N/A	502,426,147.00	0.00	0.00	0.00	0.00	502,426,147.00	0.00	0.00	502,426,147.00	502,426,147.00
0003 N/A	502,426,147.00	0.00	0.00	0.00	0.00	502,426,147.00	0.00	0.00	502,426,147.00	502,426,147.00
13 REGISTRO Y ADMINISTRACION DE JUNTAS ELECTORALES Y EXPEDICION DE CIE	348,723,711.00	0.00	0.00	0.00	0.00	348,723,711.00	0.00	0.00	348,723,711.00	348,723,711.00
00 N/A	348,723,711.00	0.00	0.00	0.00	0.00	348,723,711.00	0.00	0.00	348,723,711.00	348,723,711.00
0001 N/A	348,723,711.00	0.00	0.00	0.00	0.00	348,723,711.00	0.00	0.00	348,723,711.00	348,723,711.00
0002 N/A	348,723,711.00	0.00	0.00	0.00	0.00	348,723,711.00	0.00	0.00	348,723,711.00	348,723,711.00
13 ADMINISTRACION ESTADO CIVIL DEL CIUDADANO	60,889,630.00	0.00	0.00	0.00	0.00	60,889,630.00	0.00	0.00	60,889,630.00	60,889,630.00
00 N/A	60,889,630.00	0.00	0.00	0.00	0.00	60,889,630.00	0.00	0.00	60,889,630.00	60,889,630.00
0001 N/A	60,889,630.00	0.00	0.00	0.00	0.00	60,889,630.00	0.00	0.00	60,889,630.00	60,889,630.00
0002 N/A	60,889,630.00	0.00	0.00	0.00	0.00	60,889,630.00	0.00	0.00	60,889,630.00	60,889,630.00
13 REGISTRO Y FISCALIZACION DE LA DOCUMENTACION	287,836,091.00	0.00	0.00	0.00	0.00	287,836,091.00	0.00	0.00	287,836,091.00	287,836,091.00
00 N/A	287,836,091.00	0.00	0.00	0.00	0.00	287,836,091.00	0.00	0.00	287,836,091.00	287,836,091.00
0001 N/A	287,836,091.00	0.00	0.00	0.00	0.00	287,836,091.00	0.00	0.00	287,836,091.00	287,836,091.00
0002 N/A	287,836,091.00	0.00	0.00	0.00	0.00	287,836,091.00	0.00	0.00	287,836,091.00	287,836,091.00
96 DEUDA PUBLICA	542,815,242.00	0.00	0.00	0.00	0.00	542,815,242.00	0.00	0.00	542,815,242.00	542,815,242.00
00 N/A	542,815,242.00	0.00	0.00	0.00	0.00	542,815,242.00	0.00	0.00	542,815,242.00	542,815,242.00
0001 N/A	542,815,242.00	0.00	0.00	0.00	0.00	542,815,242.00	0.00	0.00	542,815,242.00	542,815,242.00
0002 N/A	542,815,242.00	0.00	0.00	0.00	0.00	542,815,242.00	0.00	0.00	542,815,242.00	542,815,242.00
86 EXPEDICION Y CONTROL DE CIE	94,330,861.00	0.00	0.00	0.00	0.00	94,330,861.00	0.00	0.00	94,330,861.00	94,330,861.00
00 N/A	94,330,861.00	0.00	0.00	0.00	0.00	94,330,861.00	0.00	0.00	94,330,861.00	94,330,861.00
0001 N/A	94,330,861.00	0.00	0.00	0.00	0.00	94,330,861.00	0.00	0.00	94,330,861.00	94,330,861.00
0002 N/A	94,330,861.00	0.00	0.00	0.00	0.00	94,330,861.00	0.00	0.00	94,330,861.00	94,330,861.00
00 DEUDA PUBLICA	13,907,927.00	0.00	0.00	0.00	0.00	13,907,927.00	0.00	0.00	13,907,927.00	13,907,927.00
00 N/A	13,907,927.00	0.00	0.00	0.00	0.00	13,907,927.00	0.00	0.00	13,907,927.00	13,907,927.00
0000 N/A	13,907,927.00	0.00	0.00	0.00	0.00	13,907,927.00	0.00	0.00	13,907,927.00	13,907,927.00
86 ADMINISTRACION DE CONTRIBUCIONES ESPECIALES	54,935,948.00	0.00	0.00	0.00	0.00	54,935,948.00	0.00	0.00	54,935,948.00	54,935,948.00
00 N/A	54,935,948.00	0.00	0.00	0.00	0.00	54,935,948.00	0.00	0.00	54,935,948.00	54,935,948.00
0000 N/A	54,935,948.00	0.00	0.00	0.00	0.00	54,935,948.00	0.00	0.00	54,935,948.00	54,935,948.00
00 DEUDA PUBLICA	1,140,424,182.00	0.00	0.00	0.00	0.00	1,140,424,182.00	0.00	0.00	1,140,424,182.00	1,140,424,182.00
0000 N/A	1,140,424,182.00	0.00	0.00	0.00	0.00	1,140,424,182.00	0.00	0.00	1,140,424,182.00	1,140,424,182.00

Seccion Institucional : 11111 ADMINISTRACION CENTRAL

Ambito : 03 ORGANO RECTOR

Tipo Presupuesto : 01 FORMULACION

Libre CAP=0000-9999

Capitulo 0401 - JUNTA CENTRAL ELECTORAL

Version Gasto : 03

CAPITULO 402
CAMARA DE CUENTAS
AÑO 2010



Distribucion Por Estructura Programática, Segun Grupo De Fuente De Financiamiento

Sistema Integrado de Gestión Financiera
Periodo: 2010

Capítulo.SubCapítulo.Programa.SubPrograma.Proyecto.Actividad.Obra	File General	File Destino Especifico	File Propios	Transferencias	Credito Interno	Total Fias Internas	Credito Externo	Donaciones Externas	Total Fias Externas	Total
Total General	423,861,897.00	0.00	0.00	0.00	0.00	423,861,897.00	0.00	0.00	0.00	423,861,897.00
0402	423,861,897.00	0.00	0.00	0.00	0.00	423,861,897.00	0.00	0.00	0.00	423,861,897.00
01	423,861,897.00	0.00	0.00	0.00	0.00	423,861,897.00	0.00	0.00	0.00	423,861,897.00
11	423,861,897.00	0.00	0.00	0.00	0.00	423,861,897.00	0.00	0.00	0.00	423,861,897.00
00	423,861,897.00	0.00	0.00	0.00	0.00	423,861,897.00	0.00	0.00	0.00	423,861,897.00
00	423,861,897.00	0.00	0.00	0.00	0.00	423,861,897.00	0.00	0.00	0.00	423,861,897.00
0001	137,713,135.00	0.00	0.00	0.00	0.00	137,713,135.00	0.00	0.00	0.00	137,713,135.00
0002	117,584,900.00	0.00	0.00	0.00	0.00	117,584,900.00	0.00	0.00	0.00	117,584,900.00
0003	12,251,758.00	0.00	0.00	0.00	0.00	12,251,758.00	0.00	0.00	0.00	12,251,758.00
0004	26,979,852.00	0.00	0.00	0.00	0.00	26,979,852.00	0.00	0.00	0.00	26,979,852.00
0005	116,616,175.00	0.00	0.00	0.00	0.00	116,616,175.00	0.00	0.00	0.00	116,616,175.00
0006	13,716,077.00	0.00	0.00	0.00	0.00	13,716,077.00	0.00	0.00	0.00	13,716,077.00

Seccion Institucional : 11111 ADMINISTRACION CENTRAL
Ambito : 03 ORGANISMO RECTOR
Tipo Presupuesto : 01 FORMULACION
Libre CAP:0000:9999
Capitulo 0402 CAMARA DE CUENTAS
Version Gasto : 03

PROGRAMAS VIRTUALES



ADMINISTRACION DE DEUDA PUBLICA
Y ACTIVOS FINANCIEROS
AÑO 2010



Distribucion Por Estructura Programatica, Segun Grupo De Fuente De Financiamiento

Sistema Integrado de Gestión Financiera

Periodo: 2010

Capítulo.SubCapítulo.Programa.SubPrograma.Proyecto.Actividad.Obra	File General	File Destino Especifico	File Propios	Transferencias	Credito Interno	Total Fines Internas	Credito Externo	Donaciones Externas	Total Fines Externas	Total
Total General	28.182.555.517.00	22.250.664.483.00	0.00	0.00	34.075.630.000.00	84.508.860.000.00	19.876.170.000.00	0.00	19.876.170.000.00	104.385.020.000.00
0688 ADMINISTRACION DE DEUDA PUBLICA Y ACTIVOS FINANCIEROS	28.182.555.517.00	22.250.664.483.00	0.00	0.00	34.075.630.000.00	84.508.860.000.00	19.876.170.000.00	0.00	19.876.170.000.00	104.385.020.000.00
01 DEUDA PUBLICA Y OTRAS OPERACIONES FINANCIERAS	28.182.555.517.00	22.250.664.483.00	0.00	0.00	34.075.630.000.00	84.508.860.000.00	19.876.170.000.00	0.00	19.876.170.000.00	104.385.020.000.00
86 DEUDA PUBLICA Y OTRAS OPERACIONES FINANCIERAS	28.182.555.517.00	22.250.664.483.00	0.00	0.00	34.075.630.000.00	84.508.860.000.00	19.876.170.000.00	0.00	19.876.170.000.00	104.385.020.000.00
00 N/A	28.182.555.517.00	22.250.664.483.00	0.00	0.00	34.075.630.000.00	84.508.860.000.00	19.876.170.000.00	0.00	19.876.170.000.00	104.385.020.000.00
00 N/A	28.182.555.517.00	22.250.664.483.00	0.00	0.00	34.075.630.000.00	84.508.860.000.00	19.876.170.000.00	0.00	19.876.170.000.00	104.385.020.000.00
0001 AMORTIZACION DE LA DEUDA PUBLICA	0.00	14.040.330.000.00	0.00	0.00	34.075.630.000.00	48.115.960.000.00	19.876.170.000.00	0.00	19.876.170.000.00	67.992.130.000.00
0002 PAGO DE LOS INTERESES DE LA DEUDA PUBLICA	28.182.555.517.00	8.210.334.483.00	0.00	0.00	0.00	36.392.890.000.00	0.00	0.00	0.00	36.392.890.000.00

Seccion Institucional : 11111 ADMINISTRACION CENTRAL

Ambito : 03 ORGANIZACION RECTOR

Tipo Presupuesto : 01 FORMULACION

Libre CAP=0000:9999

Capitulo 0988 ADMINISTRACION DE DEUDA PUBLICA Y ACTIVOS FINANCIEROS

Version Costo : 03

ADMINISTRACION DE OBLIGACIONES
DEL TESORO NACIONAL
AÑO 2010



Distribucion Por Estructura Programática, Segun Grupo De Fuente De Financiamiento

Sistema Integrado de Gestión Financiera
Periodo: 2010

Capítulo.SubCapítulo.Programa.SubPrograma.Proyecto.Actividad.Obra	File General	File Destino Especifico	File Propios	Transferencias	Credito Interno	Total Fies Internas	Credito Externo	Donaciones Externas	Total Fies Externas	Total
Total General	11,278,693,433.00	1,047,688,000.00	0.00	0.00	0.00	12,426,361,433.00	18,137,755,108.00	0.00	18,137,755,108.00	30,564,116,541.00
0689										
01	11,278,693,433.00	1,047,688,000.00	0.00	0.00	0.00	12,426,361,433.00	18,137,755,108.00	0.00	18,137,755,108.00	30,564,116,541.00
	ADM. DE OBLIGACIONES DEL TESORO	1,047,688,000.00	0.00	0.00	0.00	12,426,361,433.00	18,137,755,108.00	0.00	18,137,755,108.00	30,564,116,541.00
11	3,029,968,591.00	0.00	0.00	0.00	0.00	3,029,968,591.00	0.00	0.00	0.00	3,029,968,591.00
00	PAGO DE ENERGIA NO CORTABLE	0.00	0.00	0.00	0.00	3,029,968,591.00	0.00	0.00	0.00	3,029,968,591.00
00	N/A	0.00	0.00	0.00	0.00	3,029,968,591.00	0.00	0.00	0.00	3,029,968,591.00
0001										
97	3,029,968,591.00	0.00	0.00	0.00	0.00	3,029,968,591.00	0.00	0.00	0.00	3,029,968,591.00
00	SUBSIDIOS DEL ESTADO (ENERGIANO CORTABLE)	0.00	0.00	0.00	0.00	3,029,968,591.00	0.00	0.00	0.00	3,029,968,591.00
00	N/A	0.00	0.00	0.00	0.00	3,029,968,591.00	0.00	0.00	0.00	3,029,968,591.00
00	N/A	0.00	0.00	0.00	0.00	3,029,968,591.00	0.00	0.00	0.00	3,029,968,591.00
0000										
86	8,248,724,842.00	1,047,688,000.00	0.00	0.00	0.00	9,296,392,842.00	0.00	0.00	0.00	9,296,392,842.00
00	SUBSIDIOS DEL ESTADO	1,047,688,000.00	0.00	0.00	0.00	9,296,392,842.00	0.00	0.00	0.00	9,296,392,842.00
00	PENSIONES Y JUBILACIONES CIVILES	0.00	0.00	0.00	0.00	9,296,392,842.00	0.00	0.00	0.00	9,296,392,842.00
00	N/A	0.00	0.00	0.00	0.00	9,296,392,842.00	0.00	0.00	0.00	9,296,392,842.00
0000										
89	8,248,724,842.00	1,047,688,000.00	0.00	0.00	0.00	9,296,392,842.00	0.00	0.00	0.00	9,296,392,842.00
00	PENSIONES Y JUBILACIONES CIVILES	1,047,688,000.00	0.00	0.00	0.00	9,296,392,842.00	0.00	0.00	0.00	9,296,392,842.00
00	N/A	0.00	0.00	0.00	0.00	9,296,392,842.00	0.00	0.00	0.00	9,296,392,842.00
0000										
99	100,000,000.00	0.00	0.00	0.00	0.00	100,000,000.00	3,666,805,108.00	0.00	3,666,805,108.00	3,766,805,108.00
00	ADMINISTRACION DE ACTIVOS, PASIVOS Y CAPITAL	0.00	0.00	0.00	0.00	100,000,000.00	3,666,805,108.00	0.00	3,666,805,108.00	3,766,805,108.00
00	N/A	0.00	0.00	0.00	0.00	100,000,000.00	3,666,805,108.00	0.00	3,666,805,108.00	3,766,805,108.00
0000										
0000	100,000,000.00	0.00	0.00	0.00	0.00	100,000,000.00	3,666,805,108.00	0.00	3,666,805,108.00	3,766,805,108.00

Seccion Institucional : 11111 ADMINISTRACION CENTRAL
Ambito : 03 ORGANISMO RECTOR
Tipo Presupuesto : 01 FORMULACION
Libre CAP=0000:9999
Capitulo 0999 ADMINISTRACION DE OBLIGACIONES DEL TESORO NACIONAL
Version Gasto : 03

CUARTA PARTE

PROYECTOS POR PROGRAMAS, FUENTES Y ORGANISMO FINANCIADOR, SEGÚN CAPITULOS



**Proyecto Por Programa, Fuente Y Org. Finan. Por
Capítulo**
Expresado en RD\$

pf_rep_pro_prg_fe_organismo.rtf
20/11/2009 20:31:13
Página 1 de 18
5367788-00103157921-PRODUCCION

Sistema Integrado de Gestión Financiera
Periodo: 2010

Capítulo.SubCapítulo.Programa.SubPrograma.Proyecto.Actividad Obra.Fuente Financiamiento		Grupo Fuente	Fuente Especifica	Organismo Financiador	Total General
Total General					
0201	PRESIDENCIA DE LA REPÚBLICA				49,953,130,743.00
02	GABINETE DE LA POLITICA SOCIAL				14,213,382,870.00
11	PROTECCION SOCIAL				398,510,370.00
01	PROTECCION DE GRUPOS VULNERABLES Y ATENCION DE RIESGO				398,510,370.00
00	N/A	60	0800	301	219,895,800.00
00	N/A	60	0880	301	109,947,900.00
02	DESARROLLO SOCIAL- LOCAL				68,666,670.00
01	Rehabilitación, Construcción y Ampliación de Escuelas	10	0100	100	9,798,186.00
02	Construcciones para Abastecimiento de Agua Potable	10	0100	100	6,285,634.00
03	Construcción de Puentes	10	0100	100	800,000.00
04	CONSTRUCCION DE OBRAS COMUNALES Y DE ASISTENCIA SOCIAL	10	0100	100	4,665,879.00
05	CONSTRUCCION , RECONSTRUCCION Y PAVIMENTACION DE CAMINOS VECINALES,	10	0100	100	4,468,703.00
06	CONSTRUCCION, AMPLIACION Y REHABILITACION DE CENTRO RELIGIOSOS	10	0100	100	4,798,233.00
07	CONSTRUCCION PARA SANEAMIENTO Y PROVISION DE AGUA POTABLE	10	0100	100	2,148,304.00
08	CONSTRUCCION Y AMPLIACION DE ESCUELAS	10	0100	100	2,509,744.00
09	REPARACION Y AMPLIACION DE VIVIENDAS	10	0100	100	1,652,403.00
10	CONSTRUCCION DE LETRINAS	10	0100	100	643,934.00
11	REHABILITACION DE VIVIENDAS	10	0100	100	4,833,534.00
12	CONSTRUCCION DE LETRINAS	10	0100	100	12,572,466.00
13	CONSTRUCCION DE PEQUEÑAS OBRAS HIDRAULICAS Y SANITARIAS OFICINA SUPERVISORA DE OBRAS DEL ESTADO	10	0100	100	13,489,650.00
05	CONSTRUCCION Y RECONSTRUCCION DE CALLES Y AVENIDAS				13,814,872,500.00
11	N/A				554,800,000.00
00	N/A				554,800,000.00
03	CONSTRUCCION Y RECONSTRUCCION DE CALLES Y AVENIDAS REGION NORCENTRAL	60	0814	599	277,400,000.00
06	CONSTRUCCION Y RECONSTRUCCION DE CALLES Y AVENIDAS REGION DEL NORDESTE	60	0814	599	277,400,000.00
12	CONSTRUCCION Y RECONSTRUCCION DE CARRETERAS				6,444,568,575.00
00	N/A				6,444,568,575.00
01	CONSTRUCCION Y RECONSTRUCCION DE CARRETERAS REGION DISTRITO NACIONAL	10	0100	100	54,990,922.00
02	CONSTRUCCION Y RECONSTRUCCION DE CARRETERAS REGION VALDESIA	10	0100	100	9,367,653.00
02	CONSTRUCCION Y RECONSTRUCCION DE CARRETERAS REGION VALDESIA	60	0814	599	1,109,600,000.00
03	CONSTRUCCION Y RECONSTRUCCION DE CARRETERAS REGION DEL NORDESTE	60	0814	599	277,400,000.00
04	CONSTRUCCION Y RECONSTRUCCION DE CARRETERAS REGION CIBAO CENTRAL	60	0814	599	832,200,000.00
05	CONSTRUCCION Y RECONSTRUCCION DE CARRETERAS REGION DEL VALLE	60	0814	599	832,200,000.00
06	CONSTRUCCION Y RECONSTRUCCION DE CARRETERAS MUL TIREGIONAL	60	0814	599	277,400,000.00
07	CONSTRUCCION Y RECONSTRUCCION DE CARRETERAS REGION ESTE	60	0814	599	1,109,600,000.00

**Proyecto Por Programa, Fuente Y Org. Finan. Por
Capítulo**
Expresado en RD\$

pf_rep_pro_prg_fe_organismo.rtf
20/11/2009 20:31:13
Página 2 de 18
5367788-00103157921-PRODUCCION

Sistema Integrado de Gestión Financiera
Periodo: 2010

Capítulo.SubCapítulo.Programa.SubPrograma.Proyecto.Actividad Obra.Fuente Financiamiento	Grupo Fuente	Fuente Especifica	Organismo Financiador	Total General
Total General				49,953,130,743.00
0201		PRESIDENCIA DE LA REPUBLICA		14,213,382,870.00
05		OFICINA SUPERVISORA DE OBRAS DEL ESTADO		13,814,872,500.00
12		CONSTRUCCION Y RECONSTRUCCION DE CARRETERAS		6,444,558,575.00
00		N/A		6,444,558,575.00
08	60	CONSTRUCCION Y RECONSTRUCCION DE CARRETERAS REGION ENRIQUILLO	599	1,387,000,000.00
09	60	CONSTRUCCION Y RECONSTRUCCION DE CARRETERAS REGION DEL NOROESTE	599	554,800,000.00
13		CONSTRUCCION Y RECONSTRUCCION DE OBRAS DEPORTIVAS		119,416,254.00
00		N/A		119,416,254.00
01	10	CONSTRUCCION Y RECONSTRUCCION DE OBRAS DEPORTIVAS REGION DISTRITO	100	70,513,498.00
02	10	CONSTRUCCION Y RECONSTRUCCION DE OBRAS DEPORTIVAS REGION DEL NORDESTE	100	1,850,867.00
03	10	CONSTRUCCION Y RECONSTRUCCION DE OBRAS DEPORTIVAS REGION CIBAO CENTRAL	100	47,051,889.00
14		CONSTRUCCION Y RECONSTRUCCION DE OBRAS DE ASISTENCIA SOCIAL		13,583,796.00
00		N/A		13,583,796.00
01	10	CONSTRUCCION Y RECONSTRUCCION DE OBRAS PARA ASISTENCIA SOCIAL REGION	100	944,922.00
02	10	CONSTRUCCION Y RECONSTRUCCION DE OBRAS PARA ASISTENCIA SOCIAL REGION	100	12,478,078.00
03	10	CONSTRUCCION Y RECONSTRUCCION DE OBRAS PARA ASISTENCIA SOCIAL REGION	100	160,796.00
15		CONSTRUCCION Y RECONSTRUCCION DE CENTROS DE SALUD		1,442,108,766.00
00		N/A		1,442,108,766.00
01	10	CONSTRUCCION Y RECONSTRUCCION DE CENTROS DE SALUD REGION DISTRITO	100	4,860,551.00
01	60	CONSTRUCCION Y RECONSTRUCCION DE CENTROS DE SALUD REGION DISTRITO	418	1,411,820,000.00
02	10	CONSTRUCCION Y RECONSTRUCCION DE CENTROS DE SALUD REGION DEL ESTE	100	2,105,660.00
03	10	CONSTRUCCION Y RECONSTRUCCION DE CENTROS DE SALUD REGION CIBAO CENTRAL	100	309,502.00
04	10	CONSTRUCCION Y RECONSTRUCCION DE CENTROS DE SALUD REGION DEL VALLE	100	22,727,090.00
05	10	CONSTRUCCION Y RECONSTRUCCION DE CENTROS DE SALUD REGION ENRIQUILLO	100	285,963.00
16		CONSTRUCCION Y RECONSTRUCCION DE OBRAS PARA CENTROS EDUCATIVOS		3,738,811,603.00
00		N/A		3,738,811,603.00
03	10	CONSTRUCCION Y RECONST. OBRAS PARA CENTROS DE EDUCACION PRIMARIA Y	100	623,011.00
06	10	CONSTRUCCION Y RECONST. OBRAS PARA CENTROS DE EDUCACION PRIMARIA Y	100	13,182,608.00
08	60	CONSTRUCCION DE CENTROS TECNOLOGICOS COMUNITARIOS REGION DISTRITO	299	94,228,802.00
09	60	CONSTRUCCION DE CENTROS TECNOLOGICOS COMUNITARIOS REGION VALDESIA	299	114,583,713.00
10	60	CONSTRUCCION DE CENTROS TECNOLOGICOS COMUNITARIOS REGION DEL ESTE	299	113,517,564.00
11	60	CONSTRUCCION DE CENTROS TECNOLOGICOS COMUNITARIOS REGION DEL NORDESTE	299	76,040,038.00
12	60	CONSTRUCCION DE CENTROS TECNOLOGICOS COMUNITARIOS REGION CIBAO CENTRAL	299	54,306,904.00
13	60	CONSTRUCCION DE CENTROS TECNOLOGICOS COMUNITARIOS REGION NORCENTRAL	299	148,868,387.00
14	60	CONSTRUCCION DE CENTROS TECNOLOGICOS COMUNITARIOS REGION DEL NOROESTE	299	85,781,366.00

pf_rep_pro_prg_fe_organismo.rtf
20/11/2009 20:31:13
Página 3 de 18

**Proyecto Por Programa, Fuente Y Org. Finan. Por
Capítulo**
Expresado en RD\$

Sistema Integrado de Gestión Financiera
Periodo: 2010

5367788-00103157921-PRODUCCION

Capítulo.SubCapítulo.Programa.SubPrograma.Proyecto.Actividad Obra.Fuente Financiamiento	Grupo Fuente	Fuente Especifica	Organismo Financiador	Total General
Total General				49,953,130,743.00
0201		PRESIDENCIA DE LA REPÚBLICA		14,213,382,870.00
05		OFICINA SUPERVISORA DE OBRAS DEL ESTADO		13,814,872,500.00
16		CONSTRUCCION Y RECONSTRUCCION DE OBRAS PARA CENTROS EDUCATIVOS		3,738,811,603.00
00		N/A		3,738,811,603.00
15	60	CONSTRUCCION DE CENTROS TECNOLOGICOS COMUNITARIOS REGION DEL VALLE	299	67,042,294.00
16	60	CONSTRUCCION DE CENTROS TECNOLOGICOS COMUNITARIOS REGION ENRIQUILLO	299	87,598,055.00
17	60	CONSTRUCCION DE CENTROS TECNOLOGICOS COMUNITARIOS MUL TIREGIONAL	299	70,532,877.00
18	10	CONSTRUCCION CENTRO REGIONAL UNIVERSITARIO PROVINCIA SANTIAGO	100	10,913,252.00
22	10	CONSTRUCCION CENTRO REGIONAL UNIVERSITARIO PROVINCIA SAN JUAN DE LA	100	227,554,933.00
23	10	CONSTRUCCION CENTRO REGIONAL UNIVERSITARIO PROVINCIA BARAHONA	100	243,860,504.00
25	10	CONSTRUCCION CENTRO REGIONAL UNIVERSITARIO PROVINCIA VALVERDE MAO	100	142,337,448.00
25	60	CONSTRUCCION CENTRO REGIONAL UNIVERSITARIO PROVINCIA VALVERDE MAO	599	124,100,000.00
27	10	CONSTRUCCION OBRAS EN LA SEDE CENTRAL DE LA UNIVERSIDAD AUTONOMA DE	100	972,062,867.00
27	60	CONSTRUCCION OBRAS EN LA SEDE CENTRAL DE LA UNIVERSIDAD AUTONOMA DE	299	378,166,071.00
28	60	CONSTRUCCION INSTITUTO TECNICO COMUNITARIO DE LAS AMERICAS	299	474,108,929.00
30	10	RECONSTRUCCION DE OTROS CENTROS EDUCATIVOS	100	239,401,980.00
17		CONSTRUCCION Y RECONSTRUCCION DE CENTROS RELIGIOSOS		100,196,786.00
00		N/A		100,196,786.00
01	10	CONSTRUCCION Y RECONSTRUCCION DE OBRAS PARA CENTROS RELIGIOSOS REGION	100	12,104,143.00
02	10	CONSTRUCCION Y RECONSTRUCCION DE OBRAS PARA CENTROS RELIGIOSOS REGION	100	31,963,245.00
03	10	CONSTRUCCION Y RECONSTRUCCION DE OBRAS PARA CENTROS RELIGIOSOS REGION	100	8,221,965.00
04	10	CONSTRUCCION Y RECONSTRUCCION DE OBRAS PARA CENTROS RELIGIOSOS REGION	100	6,375,347.00
05	10	CONSTRUCCION Y RECONSTRUCCION DE OBRAS PARA CENTROS RELIGIOSOS REGION	100	13,172,045.00
06	10	CONSTRUCCION Y RECONSTRUCCION DE OBRAS PARA CENTROS RELIGIOSOS REGION	100	16,807,475.00
08	10	CONSTRUCCION Y RECONSTRUCCION DE OBRAS PARA CENTROS RELIGIOSOS REGION	100	10,647,547.00
10	10	CONSTRUCCION Y RECONSTRUCCION DE OBRAS PARA CENTROS RELIGIOSOS REGION	100	905,019.00
18		CONSTRUCCION Y RECONSTRUCCION DE OFICINAS GUBERNAMENTALES		216,252,447.00
00		N/A		216,252,447.00
01	10	CONSTRUCCION Y RECONSTRUCCION DE OBRAS PARA OFICINAS GUBERNAMENTALES	100	216,252,447.00
19		CONSTRUCCION Y RECONSTRUCCION DE OBRAS PARA RECREACION Y CULTURA		587,672,816.00
00		N/A		587,672,816.00
01	10	CONSTRUCCION Y RECONSTRUCCION DE OBRAS PARA RECREACION Y CULTURA	100	424,533,695.00
03	10	CONSTRUCCION Y RECONSTRUCCION DE OBRAS PARA RECREACION Y CULTURA	100	100,997,014.00
04	10	CONSTRUCCION Y RECONSTRUCCION DE OBRAS PARA RECREACION Y CULTURA	100	20,772,251.00
06	10	CONSTRUCCION Y RECONSTRUCCION DE OBRAS PARA RECREACION Y CULTURA	100	28,385,049.00

**Proyecto Por Programa, Fuente Y Org. Finan. Por
Capítulo**
Expresado en RD\$

pf_rep_pro_prg_fe_organismo.rdf
20/11/2009 20:31:13
Página 4 de 18
5367788-00103157921-PRODUCCION

Sistema Integrado de Gestión Financiera
Periodo: 2010

Capítulo.SubCapítulo.Programa.SubPrograma.Proyecto.Actividad Obra.Fuente Financiamiento	Grupo Fuente	Fuente Especifica	Organismo Financiador	Total General
Total General				49,953,130,743.00
0201		PRESIDENCIA DE LA REPÚBLICA		14,213,382,870.00
05		OFICINA SUPERVISORA DE OBRAS DEL ESTADO		13,814,872,500.00
19		CONSTRUCCION Y RECONSTRUCCION DE OBRAS PARA RECREACION Y CULTURA		587,672,816.00
00		N/A		587,672,816.00
07	10	CONSTRUCCION Y RECONSTRUCCION DE OBRAS PARA RECREACION Y CULTURA	100	240,464.00
08	10	CONSTRUCCION Y RECONSTRUCCION DE OBRAS PARA RECREACION Y CULTURA	100	501,512.00
09	10	CONSTRUCCION Y RECONSTRUCCION DE OBRAS PARA RECREACION Y CULTURA	100	12,242,831.00
20		CONSTRUCCION Y REHABILITACION DE CAMINOS VECINALES		39,354,184.00
00		N/A		39,354,184.00
01	10	CONSTRUCCION, RECONSTRUCCION Y REHABILITACION DE CAMINOS VECINALES.	100	39,354,184.00
21		CONSTRUCCION Y REHABILITACION DE VIVIENDAS		203,276,168.00
00		N/A		203,276,168.00
01	60	CONSTRUCCION Y REHABILITACION DE VIVIENDAS REGION DISTRITO NACIONAL	419	176,477,500.00
03	10	CONSTRUCCION Y REHABILITACION DE VIVIENDAS REGION NORCENTRAL	100	23,922,928.00
05	10	CONSTRUCCION Y REHABILITACION DE VIVIENDAS REGION DEL VALLE	100	2,875,740.00
22		CONSTRUCCION Y RECONSTRUCCION DE PUENTES		11,015,929.00
00		N/A		11,015,929.00
01	10	CONSTRUCCION Y RECONSTRUCCION DE PUENTES REGION DEL VALLE	100	11,015,929.00
23		CONSTRUCCION Y RECONSTRUCCION DE OBRAS HIDRAULICAS Y SANITARIAS		38,128,222.00
00		N/A		38,128,222.00
01	10	CONSTRUCCION Y RECONSTRUCCION DE OBRAS HIDRAULICAS Y SANITARIAS REGION	100	21,970,912.00
02	10	CONSTRUCCION Y RECONSTRUCCION DE OBRAS HIDRAULICAS Y SANITARIAS REGION	100	525,714.00
03	10	CONSTRUCCION Y RECONSTRUCCION DE OBRAS HIDRAULICAS Y SANITARIAS REGION	100	12,327,548.00
04	10	CONSTRUCCION Y RECONSTRUCCION DE OBRAS HIDRAULICAS Y SANITARIAS REGION	100	3,304,048.00
24		CONSTRUCCION Y RECONSTRUCCION DE MERCADOS PUBLICOS		94,070,600.00
00		N/A		94,070,600.00
01	10	CONSTRUCCION Y REHABILITACION DE MERCADOS PUBLICOS REGION DISTRITO	100	94,070,600.00
25		OBRAS DE ELECTRIFICACION		22,785,031.00
00		N/A		22,785,031.00
01	10	OBRAS DE ELECTRIFICACION REGION NORCENTRAL	100	1,489,395.00
02	10	OBRAS DE ELECTRIFICACION REGION DEL NOROESTE	100	4,716,788.00
03	10	OBRAS DE ELECTRIFICACION REGION DEL VALLE	100	16,578,848.00
26		CONSTRUCCION Y RECONSTRUCCION DE CENTROS PENITENCIARIOS		188,841,323.00
00		N/A		188,841,323.00
01	10	CONSTRUCCION Y RECONSTRUCCION DE CENTROS PENITENCIARIOS	100	188,841,323.00
0203		SEC. DE ESTADO DE LAS FF AA		509,779,976.00
04		FUERZA AEREA DOMINICANA		509,779,976.00

**Proyecto Por Programa, Fuente Y Org. Finan. Por
Capítulo**
Expresado en RD\$

pf_rep_pro_prg_fe_organismo.rdf
20/11/2009 20:31:13
Página 5 de 18
5367788-00103157921-PRODUCCION

Sistema Integrado de Gestión Financiera
Periodo: 2010

Capítulo.SubCapítulo.Programa.SubPrograma.Proyecto.Actividad Obra.Fuente Financiamiento	Grupo Fuente	Fuente Especifica	Organismo Financiador	Total General
Total General				49,953,130,743.00
0203 SEC. DE ESTADO DE LAS FF AA				509,779,976.00
04 FUERZA AEREA DOMINICANA				509,779,976.00
11 DEFENSA AEREA				509,779,976.00
00 N/A				509,779,976.00
01 ADQUISICION DE AVIONES SUPERTUCANO PARA LA FUERZA AEREA DOMINICANA	60	0800	401	509,779,976.00
0204 SEC. DE ESTADO DE REL. EXT.				36,429,963.00
01 SEC. DE ESTADO DE RELACIONES EXTERIORES				36,429,963.00
11 APLICACION DE LA POLEXT.Y COMERCIAL DEL PAIS				36,429,963.00
00 N/A				36,429,963.00
11 APLICACION DE LA POLITICA EXTERIOR Y COMERCIAL DEL PAIS	60	0800	301	36,429,963.00
0205 SECRETARIA DE ESTADO DE HACIENDA				148,597,200.00
01 SEC. DE ESTADO DE HACIENDA				148,597,200.00
19 MODERNIZACION DE LA ADMINISTRACION FINANCIERA				148,597,200.00
00 N/A				148,597,200.00
00 N/A	60	0800	300	148,597,200.00
0206 SEC. DE ESTADO DE EDUCACION				3,511,900,714.00
01 SEC. DE ESTADO DE EDUCACION				3,511,900,714.00
01 ACTIVIDADES CENTRALES				296,000,000.00
00 NA				296,000,000.00
00 N/A	10	0100	101	59,200,000.00
00 N/A	60	0800	300	236,800,000.00
02 PROYECTOS CENTRALES				1,646,069,786.00
00 NA				1,646,069,786.00
01 CONSTRUCCION DE AULAS PARA FORTALECIMIENTO DEL NIVEL BASICO Y MEDIA	10	0100	101	88,800,000.00
01 CONSTRUCCION DE AULAS PARA FORTALECIMIENTO DEL NIVEL BASICO Y MEDIA	60	0800	300	335,269,786.00
01 CONSTRUCCION DE AULAS PARA FORTALECIMIENTO DEL NIVEL BASICO Y MEDIA	70	0900	343	1,222,000,000.00
12 SERVICIOS DE EDUCACION INICIAL				602,127,517.00
00 NA				602,127,517.00
01 FORTALECIMIENTO DE LA EDUCACION INICIAL	10	0100	101	110,999,401.00
01 FORTALECIMIENTO DE LA EDUCACION INICIAL	60	0800	301	429,345,679.00
02 CONSTRUCCION AULAS PARA EL NIVEL INICIAL	60	0800	301	61,782,437.00
13 SERVICIOS DE EDUCACION BASICA				752,067,414.00
00 NA				752,067,414.00
01 FORTALECIMIENTO DE LA EQUIDAD DE LA EDUCACION BASICA	10	0100	101	74,000,000.00
01 FORTALECIMIENTO DE LA EQUIDAD DE LA EDUCACION BASICA	60	0800	300	11,945,907.00
01 FORTALECIMIENTO DE LA EQUIDAD DE LA EDUCACION BASICA	60	0800	301	274,680,308.00

**Proyecto Por Programa, Fuente Y Org. Finan. Por
Capítulo**
Expresado en RD\$

pf_rep_pro_prg_fe_organismo.rdf
20/11/2009 20:31:13
Página 6 de 18

Sistema Integrado de Gestión Financiera
Periodo: 2010

5367788-00103157921-PRODUCCION

Capítulo.SubCapítulo.Programa.SubPrograma.Proyecto.Actividad Obra.Fuente Financiamiento		Grupo Fuente	Fuente Especifica	Organismo Financiador	Total General
Total General					
0206	SEC. DE ESTADO DE EDUCACIÓN				49,953,130,743.00
01	SEC. DE ESTADO DE EDUCACION				3,511,900,714.00
13	SERVICIOS DE EDUCACION BASICA				3,511,900,714.00
00	NA				752,067,414.00
02	CONSTRUCCION PLANTELES EDUCATIVOS PARA EL NIVEL BASICO	60	0800	301	752,067,414.00
14	SERVICIOS DE EDUCACION MEDIA				391,441,199.00
00	NA				136,646,355.00
01	CONSTRUCCION DE PLANTELES EDUCATIVOS PARA EL NIVEL MEDIO	60	0800	301	136,646,355.00
15	SERVICIOS DE EDUCACION ADULTOS				78,989,642.00
00	NA				78,989,642.00
01	PROGRAMA DE DESARROLLO JUVENIL	10	0100	101	40,733,739.00
01	PROGRAMA DE DESARROLLO JUVENIL	60	0474	301	38,255,903.00
0207	SEC. DE ESTADO DE SALUD PÚBLICA				3,046,532,377.00
01	SEC. DE ESTADO DE SALUD PUBLICA				3,046,532,377.00
01	Actividades Centrales				193,156,471.00
00	NA				193,156,471.00
00	N/A	10	0100	101	34,831,495.00
00	N/A	60	0800	301	158,324,976.00
13	SERVICIOS DE SALUD COLECTIVA				811,824,643.00
00	NA				811,824,643.00
00	NA	10	0100	101	35,000,000.00
00	NA	70	0900	203	12,390,059.00
00	NA	70	0900	205	498,062,211.00
00	NA	70	0900	300	639,650.00
00	NA	70	0900	301	256,206,955.00
00	NA	70	0900	399	9,525,768.00
14	ATENCIÓN A LA SALUD DE LAS PERSONAS				2,041,551,263.00
01	DIRECCION DE LOS SERVICIOS DE SALUD				1,000,000.00
00	NA	70	0900	203	1,000,000.00
02	SERVICIOS DE PRIMER NIVEL DE ATENCION				584,000,000.00
01	INSTALACION Y EQUIP. DE UNIDS. DE ATENCION PRIMARIA DE SALUD DE LA SERIE	60	0800	301	584,000,000.00
03	SERVICIOS DE ATENCION ESPECIALIZADA				1,456,551,263.00
00	NA	70	0900	203	5,016,263.00
01	CONSTRUCCION DE HOSPITALES EN LA CIUDAD DE LA SALUD	60	0800	419	995,235,000.00
03	CONSTRUCCION HOSPITAL PROVINCIAL MONTE PLATA	60	0800	419	456,300,000.00
0208	SEC. DE E. DE DEP., EDUC. FIS. Y REC.				368,709,371.00
01	SEC. DE ESTADO DE DEPORTES, EDUCACION FISICA Y RECREACION				368,709,371.00

**Proyecto Por Programa, Fuente Y Org. Finan. Por
Capítulo**
Expresado en RD\$

pf_rep_pro_prg_fe_organismo.rtf
20/11/2009 20:31:13
Página 7 de 18
5367788-00103157921-PRODUCCION

Sistema Integrado de Gestión Financiera
Periodo: 2010

Capítulo.SubCapítulo.Programa.SubPrograma.Proyecto.Actividad Obra.Fuente Financiamiento	Grupo Fuente	Fuente Especifica	Organismo Financiador	Total General
Total General				49,953,130,743.00
0208				368,709,371.00
01				368,709,371.00
11				368,709,371.00
00				368,709,371.00
01	10	0100	100	209,956,365.00
02	10	0100	100	7,500,000.00
03	10	0100	100	126,261,644.00
06	10	0100	100	19,050,000.00
07	10	0100	100	5,941,362.00
0209				203,432,166.00
01				203,432,166.00
11				203,432,166.00
00				203,432,166.00
00	10	0100	101	18,314,063.00
00	60	0474	301	148,821,300.00
00	60	0800	301	36,296,803.00
0210				615,452,120.00
01				615,452,120.00
01				16,840,921.00
00				16,840,921.00
00	10	0100	100	2,339,752.00
00	10	0100	101	4,201,169.00
00	70	0752	611	10,300,000.00
11				572,953,102.00
00				572,953,102.00
01	10	0100	101	41,263,163.00
01	60	0405	300	52,479,090.00
02	10	0100	101	50,414,039.00
02	60	0800	419	428,796,810.00
12				25,658,097.00
00				25,658,097.00
00	10	0100	100	6,658,097.00
00	10	0100	101	2,000,000.00
00	70	0726	399	17,000,000.00
0211				23,729,214,650.00
01				23,729,214,650.00

**Proyecto Por Programa, Fuente Y Org. Finan. Por
Capítulo**
Expresado en RD\$

Sistema Integrado de Gestión Financiera

Periodo: 2010

pf_rep_pro_prg_fe_organismo.rdf

20/11/2009 20:31:13

Página 8 de 18

5367788-00103157921-PRODUCCION

Capítulo.SubCapítulo.Programa.SubPrograma.Proyecto.Actividad Obra.Fuente Financiamiento	Grupo Fuente	Fuente Especifica	Organismo Financiador	Total General
Total General				49,953,130,743.00
0211 SECRETARIA DE ESTADO DE OBRAS PUBLICAS Y COMUNICACIONES				23,729,214,650.00
01 SEC. DE ESTADO DE OBRAS PUBLICAS Y COMUNICACIONES				23,729,214,650.00
11 CONSTRUCCION DE CALLES Y AVENIDAS				950,420,733.00
00 N/A				950,420,733.00
02 CONSTRUCCION CALLES Y AVENIDAS DE LA PROV. SANTO DOMINGO	10	0100	100	26,778,140.00
04 CONSTRUCCION CALLES Y AVENIDAS DE LA PROV. SAN CRISTOBAL.	10	0100	100	37,631,712.00
05 CONSTRUCCION CALLES Y AVENIDAS DE LA PROV. LA VEGA	10	0100	100	17,577,217.00
08 CONSTRUCCION CALLES Y AVENIDAS DE LA PROV. DUARTE	10	0100	100	17,577,216.00
13 CONSTRUCCION CALLES Y AVENIDAS DE LA PROV. LA ALTAGRACIA	10	0100	100	815,702,014.00
17 CONSTRUCCION CALLES Y AVENIDAS DE LA PROV. MONSEÑOR NOUËL	10	0100	100	35,154,434.00
12 RECONSTRUCCION Y REHABILITACION DE CALLES Y AVENIDAS				255,062,127.00
00 N/A				255,062,127.00
01 RECONSTRUCCION CALLES Y AVENIDAS DEL DISTRITO NACIONAL	10	0100	100	4,010,389.00
02 RECONSTRUCCION CALLES Y AVENIDAS DE LA PROV. SANTO DOMINGO	10	0100	100	17,971,336.00
03 RECONSTRUCCION CALLES Y AVENIDAS DE LA PROV. SANTIAGO	10	0100	100	52,999,679.00
04 RECONSTRUCCION CALLES Y AVENIDAS DE LA PROV. SAN CRISTOBAL	10	0100	100	84,794,579.00
05 RECONSTRUCCION CALLES Y AVENIDAS DE LA PROV. LA VEGA	10	0100	100	9,062,933.00
07 RECONSTRUCCION CALLES Y AVENIDAS DE LA PROV. SAN PEDRO DE MACORIS	10	0100	100	17,577,217.00
08 RECONSTRUCCION CALLES Y AVENIDAS DE LA PROV. DUARTE	10	0100	100	17,577,216.00
10 RECONSTRUCCION CALLES Y AVENIDAS DE LA PROV. ESPAILLAT	10	0100	100	26,366,824.00
12 RECONSTRUCCION CALLES Y AVENIDAS DE LA PROV. AZUA	10	0100	100	7,125,737.00
22 RECONSTRUCCION CALLES Y AVENIDAS DE LA PROV. HERMANAS MIRABAL	10	0100	100	17,577,217.00
13 PAVIMENTACION Y ASFALTADO DE CALLES, AVENIDAS, CARRETERAS Y CAMINOS				5,423,869,559.00
00 VECINIALES A NIVEL NACIONAL				5,423,869,559.00
01 PAVIMENTACION Y ASFALTADO EN LA REGION METROPOLITANA	10	0100	100	70,308,864.00
01 PAVIMENTACION Y ASFALTADO EN LA REGION METROPOLITANA	60	0814	599	750,000,000.00
02 PAVIMENTACION Y ASFALTADO EN LA REGION VALDESIA	60	0814	599	758,812,350.00
03 PAVIMENTACION Y ASFALTADO EN LA REGION ESTE	10	0100	100	44,302,664.00
03 PAVIMENTACION Y ASFALTADO EN LA REGION ESTE	60	0814	599	672,328,445.00
04 PAVIMENTACION Y ASFALTADO EN LA REGION NORDESTE	60	0814	599	800,000,000.00
05 PAVIMENTACION Y ASFALTADO EN LA REGION CIBAO CENTRAL	10	0100	100	26,366,824.00
05 PAVIMENTACION Y ASFALTADO EN LA REGION CIBAO CENTRAL	60	0814	599	500,000,000.00
06 PAVIMENTACION Y ASFALTADO EN LA REGION NORCENTRAL	10	0100	100	17,577,217.00
06 PAVIMENTACION Y ASFALTADO EN LA REGION NORCENTRAL	60	0814	599	600,000,000.00
07 PAVIMENTACION Y ASFALTADO EN LA REGION NOROESTE	60	0814	599	500,000,000.00

pf_rep_pro_prg_fe_organismo.rdf
20/11/2009 20:31:13
Página 9 de 18
5367788-00103157921-PRODUCCION

Sistema Integrado de Gestión Financiera
Periodo: 2010

Proyecto Por Programa, Fuente Y Org. Finan. Por
Capítulo
Expresado en RD\$

Capítulo.SubCapítulo.Programa.SubPrograma.Proyecto.Actividad Obra.Fuente Financiamiento	Grupo Fuente	Fuente Especifica	Organismo Financiador	Total General
Total General				49,953,130,743.00
0211				23,729,214,650.00
01				23,729,214,650.00
13				5,423,869,559.00
00				5,423,869,559.00
08	60	0814	599	300,000,000.00
09	60	0814	599	384,174,205.00
14				8,915,461,691.00
00				8,915,461,691.00
02	10	0100	100	27,050,977.00
02	60	0800	299	2,794,630,000.00
02	60	0800	401	2,461,015,000.00
04	10	0100	100	87,886,082.00
06	10	0100	100	22,095,509.00
07	10	0100	100	263,659,243.00
08	10	0100	100	17,577,217.00
10	10	0100	100	270,526,443.00
12	10	0100	100	43,943,041.00
13	60	0800	299	2,794,630,000.00
14	10	0100	100	17,577,217.00
19	10	0100	100	44,548,538.00
23	10	0100	100	26,365,824.00
25	10	0100	100	43,957,600.00
15				2,715,420,929.00
00				2,715,420,929.00
02	10	0100	100	26,381,484.00
02	10	0100	101	4,293,307.00
03	10	0100	100	158,429,784.00
04	10	0100	100	632,036,295.00
05	10	0100	100	61,520,258.00
05	60	0800	419	811,796,500.00
06	10	0100	100	39,672,726.00
07	10	0100	100	27,134,719.00
08	10	0100	100	65,206,036.00
08	10	0100	101	3,236,317.00
08	60	0372	300	12,517,600.00

**Proyecto Por Programa, Fuente Y Org. Finan. Por
Capítulo**
Expresado en RD\$

pf_rep_pro_prg_fe_organismo.rtf
20/11/2009 20:31:13
Página 10 de 18

Sistema Integrado de Gestión Financiera
Periodo: 2010

5367788-00103157921-PRODUCCION

Capítulo.SubCapítulo.Programa.SubPrograma.Proyecto.Actividad Obra.Fuente Financiamiento	Grupo Fuente	Fuente Especifica	Organismo Financiador	Total General
Total General				49,953,130,743.00
0211				23,729,214,650.00
01				23,729,214,650.00
15				2,715,420,929.00
00				2,715,420,929.00
09	10	0100	101	2,172,769.00
09	60	0372	300	20,978,744.00
10	10	0100	100	149,845,766.00
11	10	0100	101	4,169,287.00
11	60	0372	300	22,563,170.00
12	10	0100	100	35,154,432.00
14	10	0100	100	81,095,938.00
14	10	0100	101	18,399,692.00
15	10	0100	100	26,754,783.00
15	10	0100	101	6,153,460.00
15	60	0372	300	61,654,368.00
17	10	0100	100	122,737,409.00
19	10	0100	100	88,409,408.00
21	10	0100	100	43,999,501.00
22	10	0100	100	43,943,041.00
22	10	0100	101	1,335,812.00
22	60	0372	300	5,769,064.00
24	10	0100	101	1,544,137.00
24	60	0372	300	8,337,223.00
25	10	0100	100	26,366,824.00
26	10	0100	100	26,366,825.00
28	10	0100	100	52,731,648.00
32	10	0100	100	8,789,608.00
32	10	0100	101	3,025,362.00
32	60	0372	300	10,901,632.00
16				42,944,868.00
00				42,944,868.00
02	10	0100	100	8,789,608.00
05	10	0100	100	88,410.00
05	10	0100	101	1,795,078.00

**Proyecto Por Programa, Fuente Y Org. Finan. Por
Capítulo**
Expresado en RD\$

pf_rep_pro_prg_fe_organismo.rtf
20/11/2009 20:31:13
Página 11 de 18
5367788-00103157921-PRODUCCION

Sistema Integrado de Gestión Financiera
Periodo: 2010

Capítulo.SubCapítulo.Programa.SubPrograma.Proyecto.Actividad Obra.Fuente Financiamiento		Grupo Fuente	Fuente Especifica	Organismo Financiador	Total General
Total General					
0211	SECRETARIA DE ESTADO DE OBRAS PUBLICAS Y COMUNICACIONES				49,953,130,743.00
01	SEC. DE ESTADO DE OBRAS PUBLICAS Y COMUNICACIONES				23,729,214,650.00
16	MANTENIMIENTOS DE CARRETERAS				23,729,214,650.00
00	N/A				42,944,868.00
05	MATENIMIENTO DE CARRETERAS EN LA PROV. LA VEGA	60	0372	300	14,909,094.00
08	MATENIMIENTO DE CARRETERAS EN LA PROV. DUARTE	10	0100	101	176,085.00
08	MATENIMIENTO DE CARRETERAS EN LA PROV. DUARTE	60	0372	300	2,648,644.00
19	MATENIMIENTO DE CARRETERAS EN LA PROV. SANCHEZ RAMIREZ	10	0100	101	1,379,910.00
19	MATENIMIENTO DE CARRETERAS EN LA PROV. SANCHEZ RAMIREZ	60	0372	300	5,925,888.00
24	MATENIMIENTO DE CARRETERAS EN LA PROV. BAHORUCO	10	0100	101	470,274.00
24	MATENIMIENTO DE CARRETERAS EN LA PROV. BAHORUCO	60	0372	300	4,760,906.00
31	MATENIMIENTO DE CARRETERAS EN LA PROV. INDEPENDENCIA	10	0100	101	175,779.00
31	MATENIMIENTO DE CARRETERAS EN LA PROV. INDEPENDENCIA	60	0372	300	1,826,192.00
17	CONSTRUCCIONES DE CAMINOS VECINALES				189,400,616.00
00	N/A				189,400,616.00
02	CONSTRUCCION DE CAMINOS VECINALES EN LA PRV. SANTO DOMINGO	10	0100	100	17,577,216.00
03	CONSTRUCCION DE CAMINOS VECINALES EN LA PRV. SANTIAGO	10	0100	100	14,940,634.00
06	CONSTRUCCION DE CAMINOS VECINALES EN LA PRV. PUERTO PLATA	10	0100	100	22,095,509.00
08	CONSTRUCCION DE CAMINOS VECINALES EN LA PRV. DUARTE	10	0100	100	26,456,089.00
10	CONSTRUCCION DE CAMINOS VECINALES EN LA PRV. ESPAILLAT	10	0100	100	17,577,216.00
14	CONSTRUCCION DE CAMINOS VECINALES EN LA PRV. MONTE PLATA	10	0100	100	26,810,911.00
21	CONSTRUCCION DE CAMINOS VECINALES EN LA PRV. MONTE CRISTY	10	0100	100	17,577,217.00
32	CONSTRUCCION DE CAMINOS VECINALES EN LA PRV. PEDERNALES				26,365,824.00
18	RECONSTRUCCION Y REHABILITACION DE CAMINOS VECINALES	10	0100	100	708,354,031.00
00	N/A				708,354,031.00
01	RECONSTRUCCION Y REHABILITACION DE CAMINOS VECINALES DEL DISTRITO	10	0100	100	17,577,216.00
02	RECONSTRUCCION Y REHABILITACION DE CAMINOS VECINALES EN LA PROV. SANTO	10	0100	100	31,543,258.00
03	RECONSTRUCCION Y REHABILITACION DE CAMINOS VECINALES DE LA PROV.	10	0100	100	51,852,787.00
04	RECONSTRUCCION Y REHABILITACION DE CAMINOS VECINALES DE LA PROV. SAN	10	0100	100	110,736,465.00
05	RECONSTRUCCION Y REHABILITACION DE CAMINOS VECINALES DE LA PROV. LA VEGA	10	0100	101	260,395.00
05	RECONSTRUCCION Y REHABILITACION DE CAMINOS VECINALES DE LA PROV. LA VEGA	60	0372	300	4,178,113.00
08	RECONSTRUCCION Y REHABILITACION DE CAMINOS VECINALES DE LA PROV. DUARTE	10	0100	100	70,512,116.00
10	RECONSTRUCCION Y REHABILITACION DE CAMINOS VECINALES DE LA PROV.	10	0100	100	52,731,648.00
11	RECONSTRUCCION Y REHABILITACION DE CAMINOS VECINALES DE LA PROV. LA	10	0100	101	2,818,936.00
11	RECONSTRUCCION Y REHABILITACION DE CAMINOS VECINALES DE LA PROV. LA	60	0372	300	10,096,512.00

**Proyecto Por Programa, Fuente Y Org. Finan. Por
Capítulo**
Expresado en RD\$

pf_rep_pro_prg_fe_organismo.rtf
20/11/2009 20:31:13
Página 12 de 18

Sistema Integrado de Gestión Financiera
Periodo: 2010

5367788-00103157921-PRODUCCION

Capítulo.SubCapítulo.Programa.SubPrograma.Proyecto.Actividad Obra.Fuente Financiamiento		Grupo Fuente	Fuente Especifica	Organismo Financiador	Total General
Total General					49,953,130,743.00
0211	SECRETARIA DE ESTADO DE OBRAS PUBLICAS Y COMUNICACIONES				23,729,214,650.00
01	SEC. DE ESTADO DE OBRAS PUBLICAS Y COMUNICACIONES				23,729,214,650.00
18	RECONSTRUCCION Y REHABILITACION DE CAMINOS VECINALES				708,354,031.00
00	N/A				708,354,031.00
15	RECONSTRUCCION Y REHABILITACION DE CAMINOS VECINALES DE LA PROV. PERAVIA	10	0100	100	8,788,608.00
16	RECONSTRUCCION Y REHABILITACION DE CAMINOS VECINALES EN LA PROV. PERAVIA	10	0100	100	105,776,898.00
17	RECONSTRUCCION Y REHABILITACION DE CAMINOS VECINALES EN LA PROV.	10	0100	100	8,938,070.00
19	RECONSTRUCCION Y REHABILITACION DE CAMINOS VECINALES EN LA PROV. SANCHEZ	10	0100	100	68,401,918.00
20	RECONSTRUCCION Y REHABILITACION DE CAMINOS VECINALES EN LA PROV. MARIA	10	0100	100	52,731,648.00
22	RECONSTRUCCION Y REHABILITACION DE CAMINOS VECINALES EN LA PROV.	10	0100	100	11,588,023.00
23	RECONSTRUCCION Y REHABILITACION DE CAMINOS VECINALES EN LA PROV. SAMANA	10	0100	100	13,182,912.00
25	RECONSTRUCCION Y REHABILITACION DE CAMINOS VECINALES EN LA PROV. EL SEYBO	10	0100	100	33,911,859.00
28	RECONSTRUCCION Y REHABILITACION DE CAMINOS VECINALES EN LA PROV. SAN JOSE	10	0100	100	43,943,041.00
32	RECONSTRUCCION Y REHABILITACION DE CAMINOS VECINALES EN LA PROV.	10	0100	100	8,788,608.00
20	CONSTRUCCION DE PUENTES				307,306,055.00
00	N/A				307,306,055.00
01	CONSTRUCCION DE PUENTES EN EL DISTRITO NACIONAL	10	0100	100	10,867,842.00
02	CONSTRUCCION DE PUENTES EN LA PROV. SANTO DOMINGO	10	0100	100	46,624,567.00
04	CONSTRUCCION DE PUENTES EN LA PROV. SAN CRISTOBAL	10	0100	100	43,943,041.00
06	CONSTRUCCION DE PUENTES EN LA PROV. PUERTO PLATA	10	0100	100	35,636,496.00
06	CONSTRUCCION DE PUENTES EN LA PROV. PUERTO PLATA	10	0100	101	7,542,345.00
08	CONSTRUCCION DE PUENTES EN LA PROV. DUARTE	10	0100	100	13,182,912.00
10	CONSTRUCCION DE PUENTES EN LA PROV. ESPAILLAT	10	0100	100	14,538,798.00
14	CONSTRUCCION DE PUENTES EN LA PROV. MONTE PLATA	10	0100	100	22,715,244.00
14	CONSTRUCCION DE PUENTES EN LA PROV. MONTE PLATA	10	0100	101	7,511,587.00
17	CONSTRUCCION DE PUENTES EN LA PROV. MONSEÑOR NOUEL	10	0100	100	43,943,041.00
19	CONSTRUCCION DE PUENTES EN LA PROV. SANCHEZ RAMIREZ	10	0100	101	7,238,575.00
24	CONSTRUCCION DE PUENTES EN LA PROV. BAHORUCO	10	0100	100	17,577,216.00
31	CONSTRUCCION DE PUENTES EN LA PROV. INDEPENDENCIA	10	0100	100	17,577,216.00
32	CONSTRUCCION DE PUENTES EN LA PROV. PEDERNALES	10	0100	100	17,577,216.00
21	RECONSTRUCCION Y REHABILITACION DE PUENTES				18,406,175.00
00	N/A				292,512,311.00
01	RECONSTRUCCION Y REHABILITACION DE PUENTES EN EL DISTRITO NACIONAL	10	0100	100	17,886,412.00
02	RECONSTRUCCION Y REHABILITACION DE PUENTES EN LA PROV. SANTO DOMINGO	10	0100	100	18,456,077.00
03	RECONSTRUCCION Y REHABILITACION DE PUENTES EN LA PROV. SANTIAGO	10	0100	100	100,656,401.00

pf_rep_pro_prg_fe_organismo.rtf
20/11/2009 20:31:13
Página 13 de 18

Sistema Integrado de Gestión Financiera
Periodo: 2010

Proyecto Por Programa, Fuente Y Org. Finan. Por
Capítulo
Expresado en RD\$

5367788-00103157921-PRODUCCION

Capítulo.SubCapítulo.Programa.SubPrograma.Proyecto.Actividad Obra.Fuente Financiamiento	Grupo Fuente	Fuente Especifica	Organismo Financiador	Total General
Total General				49,953,130,743.00
0211 SECRETARIA DE ESTADO DE OBRAS PUBLICAS Y COMUNICACIONES				23,729,214,650.00
01 SEC. DE ESTADO DE OBRAS PUBLICAS Y COMUNICACIONES				23,729,214,650.00
21 RECONSTRUCCION Y REHABILITACION DE PUENTES				292,512,311.00
00 N/A				292,512,311.00
04 RECONSTRUCCION Y REHABILITACION DE PUENTES EN LA PROV. SAN CRISTOBAL	10	0100	100	83,447,834.00
05 RECONSTRUCCION Y REHABILITACION DE PUENTES EN LA PROV. LA VEGA	10	0100	100	8,788,608.00
06 RECONSTRUCCION Y REHABILITACION DE PUENTES EN LA PROV. PUERTO PLATA	10	0100	100	43,943,041.00
11 RECONSTRUCCION Y REHABILITACION DE PUENTES EN LA PROV. LA ROMANA	10	0100	100	19,334,938.00
22 CONSTRUCCION OBRAS HIDRAULICAS Y DRENAJE				149,090,078.00
00 N/A				149,090,078.00
02 CONSTRUCCION DE OBRAS HIDRAULICAS Y DRENAJE EN LA PROVINCIA SANTO	10	0100	100	29,613,492.00
04 CONSTRUCCION DE OBRAS HIDRAULICAS Y DRENAJE EN LA PROVINCIA SAN	10	0100	100	76,796,896.00
05 CONSTRUCCION DE OBRAS HIDRAULICAS Y DRENAJE EN LA PROVINCIA LA VEGA	10	0100	100	20,708,169.00
08 CONSTRUCCION DE OBRAS HIDRAULICAS Y DRENAJE EN LA PROVINCIA DUARTE	10	0100	100	4,394,304.00
16 CONSTRUCCION DE OBRAS HIDRAULICAS Y DRENAJE EN LA PROVINCIA PERAVIA	10	0100	100	17,577,217.00
23 RECONSTRUCCION Y REHABILITACION DE OBRAS HIDRAULICAS Y DE DRENAJE				35,154,433.00
00 N/A				35,154,433.00
14 RECONSTRUCCION DE OBRAS HIDRAULICAS Y DRENAJE EN LA PROV. MONTE PLATA	10	0100	100	8,788,608.00
17 RECONSTRUCCION DE OBRAS HIDRAULICAS Y DRENAJE EN LA PROV. MOSEÑOR NOUEL	10	0100	100	26,365,825.00
24 CONSTRUCCION DE EDIFICACIONES				67,131,551.00
00 N/A				67,131,551.00
01 CONSTRUCCION DE EDIFICACIONES	10	0100	100	67,131,551.00
25 REMODELACION, REHABILITACION Y REPARACION DE EDIFICACIONES				84,323,668.00
00 N/A				84,323,668.00
01 REMODELACION, REHABILITACION Y REPARACION DE EDIFICACIONES	10	0100	100	84,323,668.00
30 SERVICIOS DE TRANSPORTE TERRESTRE				3,577,900,000.00
00 N/A				3,577,900,000.00
01 LINEA 1 DEL SISTEMA DE TRANSPORTE RAPIDO MASIVO DE PASAJERO	60	0814	599	2,849,780,000.00
02 CONSTRUCCION LINEA 2 DEL METRO DE SANTO DOMINGO	60	0814	599	728,120,000.00
31 EMBELLECIMIENTO DE AVENIDAS Y CARRETERAS				34,862,000.00
00 N/A				34,862,000.00
01 MANTENIMIENTO Y REMOZAMIENTO DE LAS AREAS VERDES EN CARRETERAS Y	10	0100	100	34,862,000.00
0212 SEC. DE ESTADO DE IND. Y COMI.				17,406,000.00
01 SEC. DE ESTADO DE INDUSTRIA Y COMERCIO				17,406,000.00
15 REMEDIACION AMBIENTAL MINA PUEBO VIEJO				17,406,000.00
00 N/A				17,406,000.00

**Proyecto Por Programa, Fuente Y Org. Finan. Por
Capítulo**
Expresado en RD\$

pf_rep_pro_prg_fe_organismo.rtf
20/11/2009 20:31:13
Página 14 de 18
5367788-00103157921-PRODUCCION

Sistema Integrado de Gestión Financiera
Periodo: 2010

Capítulo.SubCapítulo.Programa.SubPrograma.Proyecto.Actividad Obra.Fuente Financiamiento	Grupo Fuente	Fuente Especifica	Organismo Financiador	Total General
Total General				49,953,130,743.00
0212 SEC. DE ESTADO DE IND. Y COMI.				17,406,000.00
01 SEC. DE ESTADO DE INDUSTRIA Y COMERCIO				17,406,000.00
15 REMEDIACION AMBIENTAL MINA PUEBO VIEJO				17,406,000.00
00 N/A				17,406,000.00
01 REMEDIACION AMBIENTAL DE LA MINA PUEBLO VIEJO	10	0100	100	17,406,000.00
0214 PROCURADURIA GRAL. DE LA REP.				183,246,500.00
01 PROCURADURIA GENERAL DE LA REPUBLICA				183,246,500.00
11 MINISTERIO PUBLICO				183,246,500.00
00 N/A				183,246,500.00
01 CONSTRUCCION DE UNIDADES DE ATENCION A VICTIMAS DE VIOLENCIA DE GENERO Y SEC. DE ESTADO DE LA MUJER	60	0600	419	183,246,500.00
0215 SEC. DE ESTADO DE LA MUJER				59,858,488.00
01 SEC. DE ESTADO DE MUJER				59,858,488.00
11 DISEÑO Y APLICACION POLITICAS PUBLICAS CON ENFOQUE DE GENERO				25,270,716.00
00 N/A				25,270,716.00
00 N/A	10	0100	101	3,394,170.00
00 N/A	70	0674	303	14,875,046.00
00 N/A	70	0675	303	7,001,500.00
13 DEFENSORIA DE LOS DERECHOS DE LA MUJER				34,587,772.00
00 N/A				34,587,772.00
00 N/A	70	0737	617	34,587,772.00
0216 SEC. DE ESTADO DE CULTURA				50,093,992.00
01 SEC. DE ESTADO DE CULTURA				50,093,992.00
02 PROYECTOS CENTRALES				9,000,000.00
00 N/A				9,000,000.00
01 MODERNIZACION Y AUTOMATIZACION DE LA SEDE DE LA SECRETARIA. CONSERVACION DE MONUMENTOS HISTORICOS.	10	0100	100	9,000,000.00
11 CONSERVACION DE MONUMENTOS HISTORICOS.				5,160,492.00
00 N/A				5,160,492.00
01 REPARACION Y EDIFICACIONES DE MONUMENTOS CONSERVACION DE DOCUMENTOS Y EXCIBICIONES HISTORICAS.	10	0100	100	5,160,492.00
12 CONSERVACION DE DOCUMENTOS Y EXCIBICIONES HISTORICAS.				26,933,500.00
00 N/A				26,933,500.00
00 N/A	10	0100	100	3,000,000.00
01 TRANSFORMACION, REHABILITACION Y EQUIPAMIENTOS DE CASAS REALES Y MUSEOS. FOMENTO Y DESARROLLO DE LA CULTURA.	10	0100	100	23,933,500.00
13 FOMENTO Y DESARROLLO DE LA CULTURA.				9,000,000.00
00 N/A				9,000,000.00
00 N/A	10	0100	100	5,000,000.00
01 PRODUCCION DE AUDIOVISUALES.	10	0100	100	4,000,000.00
				363,399,807.00

**Proyecto Por Programa, Fuente Y Org. Finan. Por
Capítulo**
Expresado en RD\$

Sistema Integrado de Gestión Financiera

Periodo: 2010

pf_rep_pro_prg_fe_organismo.rtf
20/11/2009 20:31:13
Página 15 de 18
5367788-00103157921-PRODUCCION

Capítulo.SubCapítulo.Programa.SubPrograma.Proyecto.Actividad Obra.Fuente Financiamiento	Grupo Fuente	Fuente Especifica	Organismo Financiador	Total General
Total General				49,953,130,743.00
0218 SEC. DE ESTADO DE MEDIO AMBIENTE. Y REC. NAT.				363,399,807.00
01 SEC. DE ESTADO DE MEDIO AMBIENTE				363,399,807.00
02 PROYECTOS CENTRALES				66,522,991.00
00 N/A				66,522,991.00
01 MEJORAMIENTO DEL SISTEMA DE AUTORIZACIONES AMBIENTALES	10	0100	100	41,016,223.00
02 INSTALACION DE DIRECCIONES PROVINCIALES DE MEDIO AMBIENTE Y RECURSOS	10	0100	100	25,146,768.00
03 SISTEMA INTEGRADO DE CUENTAS AMBIENTALES Y ECONOMICAS	10	0100	100	360,000.00
11 Conservacion de las Areas Protegidas y la Biodiversidad				34,022,212.00
00 N/A				34,022,212.00
00 N/A	10	0100	100	25,094,000.00
00 N/A	10	0100	101	6,728,212.00
01 ESTABLECIMIENTO DE UN CORREDOR BIOLÓGICO EN EL CARIBE ENTRE REP. DOM.	10	0100	100	2,200,000.00
12 Manejo sostenible de los Recursos Naturales				234,398,813.00
01 Manejo de recursos forestales				30,255,517.00
01 REFORESTACION E INTEGRACION COMUNITARIA PLAN NACIONAL QUISQUEYA VERDE	10	0100	100	30,255,517.00
02 Manejo de recursos no renovables, de los suelos y las aguas				204,141,296.00
00 N/a	10	0100	100	1,050,000.00
00 N/a	10	0100	101	360,000.00
00 N/a	70	0900	309	9,894,200.00
01 MANEJO SOSTENIBLE DE LOS RECURSOS NATURALES EN LA ZONA FRONTERIZA	10	0100	101	3,309,638.00
01 MANEJO SOSTENIBLE DE LOS RECURSOS NATURALES EN LA ZONA FRONTERIZA	70	0900	216	189,527,458.00
13 Proteccion de la calidad ambiental				28,457,791.00
00 N/A				28,457,791.00
01 MONITOREO DE MATERIAL PARTICULADO Y MONOXIDO DE CARBONO	10	0100	100	3,800,362.00
03 MITIGACION DE LOS IMPACTOS DE DESECHOS INDUSTRIALES EN LA CUENCA BAJA DEL	10	0100	101	2,016,000.00
03 MITIGACION DE LOS IMPACTOS DE DESECHOS INDUSTRIALES EN LA CUENCA BAJA DEL	70	0900	309	22,641,429.00
0220 SEC. DE ESTADO DE ECONOMIA, PLANIFICACION Y DESARROLLO				2,730,573,741.00
01 SEC. DE ESTADO DE ECONOMIA, PLANIFICACION Y DESARROLLO				2,730,573,741.00
11 PLANIFICACION ECONOMICA, SOCIAL Y TERRITORIAL				2,347,682,576.00
01 DIRECCION Y COORDINACION DEL DESPACHO				383,235,574.00
00 N/A	10	0100	100	302,286,374.00
00 N/A	60	0800	301	10,011,700.00
02 REFORMA Y MODERNIZACION SECTOR AGUA POTABLE Y SANEAMIENTO	10	0100	101	15,000,000.00
03 CONSTRUCCION OBRAS COMPLEMENTARIAS PARA ALCANTARILLADO SANITARIO	10	0100	101	20,937,500.00
03 CONSTRUCCION OBRAS COMPLEMENTARIAS PARA ALCANTARILLADO SANITARIO	60	0800	301	35,000,000.00
02 DIRECCION, ADMINISTRACION FINANCIERA Y SERVICIOS				25,000,000.00

**Proyecto Por Programa, Fuente Y Org. Finan. Por
Capítulo**
Expresado en RD\$

pf_rep_pro_prg_fe_organismo.rtf
20/11/2009 20:31:13
Página 16 de 18
5367788-00103157921-PRODUCCION

Sistema Integrado de Gestión Financiera
Periodo: 2010

Capítulo.SubCapítulo.Programa.SubPrograma.Proyecto.Actividad Obra.Fuente Financiamiento	Grupo Fuente	Fuente Especifica	Organismo Financiador	Total General
Total General				49,953,130,743.00
0220				2,730,573,741.00
01				2,730,573,741.00
11				2,347,682,576.00
02				25,000,000.00
01	10	0100	100	25,000,000.00
03				133,842,626.00
00	10	0100	101	18,106,878.00
00	60	0800	300	49,476,555.00
00	70	0900	300	20,533,845.00
01	10	0100	100	45,725,348.00
04				86,766,471.00
00	10	0100	101	44,057,299.00
00	60	0800	402	21,732,750.00
00	70	0900	599	20,976,422.00
05				1,718,837,905.00
00	10	0100	101	14,000,000.00
00	70	0900	333	7,000,000.00
00	70	0900	343	585,598,807.00
01	10	0100	101	12,000,000.00
01	70	0900	343	88,333,034.00
02	10	0100	101	20,000,000.00
02	70	0900	343	107,500,000.00
03	10	0100	101	7,000,000.00
03	70	0900	343	451,333,333.00
04	10	0100	101	5,135,912.00
04	70	0900	343	55,000,298.00
05	70	0900	333	5,000,000.00
06	70	0900	333	5,000,000.00
07	70	0900	333	5,000,000.00
08	70	0900	999	5,000,000.00
09	70	0900	999	5,000,000.00
10	70	0900	999	4,000,000.00
11	70	0900	999	3,000,000.00
12	70	0900	999	3,000,000.00
14	70	0900	999	3,000,000.00

**Proyecto Por Programa, Fuente Y Org. Finan. Por
Capítulo**
Expresado en RD\$

pf_rep_pro_prg_fe_organismo.rdf
20/11/2009 20:31:13
Página 17 de 18
5367788-00103157921-PRODUCCION

Sistema Integrado de Gestión Financiera
Periodo: 2010

Capítulo.SubCapítulo.Programa.SubPrograma.Proyecto.Actividad Obra.Fuente Financiamiento		Grupo Fuente	Fuente Especifica	Organismo Financiador	Total General
Total General					
0220	SEC. DE ESTADO DE ECONOMIA, PLANIFICACION Y DESARROLLO				49,953,130,743.00
01	SEC. DE ESTADO DE ECONOMIA, PLANIFICACION Y DESARROLLO				2,730,573,741.00
11	PLANIFICACION ECONOMICA , SOCIAL Y TERRITORIAL				2,730,573,741.00
05	COORDINACION DE LOS FONDOS EUROPEOS				2,347,682,576.00
15	CONSTRUCCION DE UN BIOPARQUE MULTITEMATICO DE INVESTIGACION CIENTIFICA	70	0900	999	1,718,837,905.00
16	CONSTRUCCION DE UN CENTRO PARA LA INNOVACION Y EL DESARROLLO	70	0900	999	4,000,000.00
17	CONSTRUCCION Y RECONSTRUCCION DE CAMINOS Y PUESTES EN ZONAS RURALES	10	0100	101	4,000,000.00
17	CONSTRUCCION Y RECONSTRUCCION DE CAMINOS Y PUESTES EN ZONAS RURALES	70	0900	343	15,000,000.00
18	CONSTRUCCION Y REHABILITACION DE 21 SISTEMA DE AGUA POTABLE (ASSAS-VISION	10	0100	101	175,154,638.00
18	CONSTRUCCION Y REHABILITACION DE 21 SISTEMA DE AGUA POTABLE (ASSAS-VISION	70	0900	343	12,000,000.00
19	CONSTRUCCION PLANTA PARA ACOPIO Y LA COMERCIALIZACION DE LAS FRUTAS	70	0900	333	45,781,883.00
20	CONSTRUCCION DE PEQUEÑOS INVERNADEROS COMUNITARIOS PARA LA PRODUCCION	70	0900	999	4,000,000.00
21	CONSTRUCCION DE COOPERATIVAS ELECTRICAS PARA LA GESTION DE SERVICIOS EN	70	0900	343	6,000,000.00
23	REHABILITACION DE LA ESCUELA LABORAL DE FORMACION TECNICA DEL MUNICIPIO DE	70	0900	999	4,000,000.00
24	INSTALACION UNIDAD FORTALECIMIENTO TURISTICO EN MONTE PLATA	70	0900	333	6,000,000.00
25	INSTALACION AGENCIA DE DESARROLLO ECONOMICO LOCAL PARA LA PROVINCIA DEL	70	0900	999	2,000,000.00
26	HABILITACION Y APOYO A LA REFORMA Y MODERNIZACION DEL ESTADO	10	0100	101	12,000,000.00
27	HABILITACION EN LA PREPARACION Y PREVENCION ANTE DESASTRES NATURALES	70	0900	343	36,000,000.00
12	CAPACITACION, ANALISIS Y ESTUDIOS ESTADISTICOS				372,891,165.00
00	N/A				372,891,165.00
00	N/A	10	0100	100	117,990,689.00
00	N/A	10	0100	101	8,000,000.00
00	N/A	60	0480	300	49,373,966.00
00	N/A	70	0794	343	41,397,199.00
00	N/A	60	0814	599	156,129,311.00
13	COORDINACION DE LA REFORMA DEL ESTADO				10,000,000.00
00	N/A				10,000,000.00
00	N/A	10	0100	101	10,000,000.00
0301	PODER JUDICIAL				167,120,808.00
01	PODER JUDICIAL				167,120,808.00
11	ADMINISTRACION DE JUSTICIA				167,120,808.00
00	N/A				167,120,808.00
00	N/A	60	0475	300	167,120,808.00

**Proyecto Por Programa, Fuente Y Org. Finan. Por
Capítulo**
Expresado en RD\$

pf_rep_pro_prg_fe_organismo.rdf
20/11/2009 20:31:13
Página 18 de 18
5367786-00103157921-PRODUCCION

Sistema Integrado de Gestión Financiera
Periodo: 2010

Capítulo.SubCapítulo.Programa.SubPrograma.Proyecto.Actividad Obra.Fuente Financiamiento	Grupo Fuente	Fuente Especifica	Organismo Financiador	Total General
---	--------------	-------------------	-----------------------	---------------

Total General
49,953,130,743.00

Parametros del Reporte:

Seccion Institucional : 11111 ADMINISTRACION CENTRAL
Ambito : 03 ORGANISMO RECTOR
Tipo Presupuesto : 01 FORMULACION
Version Gasto : 03

TRANSFERENCIAS CORRIENTES
A ASOCIACIONES SIN FINES DE LUCRO
(A S F L)



**TRANSFERENCIAS CORRIENTES A ASOCIACIONES SIN FINES DE LUCRO (ASFL)
CORRESPONDIENTE AL PRESUPUESTO DEL AÑO 2010
(VALORES EN RD\$)**

CAP	NOMBRE	PRESUPUESTO 2010
	PRESIDENCIA DE LA REPUBLICA	
0201	ACCION COMUNITARIA POR EL PROGRESO, SANTO DOMINGO	300,000.00
0201	ACCION NACIONAL PRO-COMUNITARIA, INC., D. N.	240,000.00
0201	ACTIVIDAD PRO-ENSEÑANZA DOMINICANA, INC., SAN PEDRO DE MACORIS	180,000.00
0201	AGENCIA DE DESARROLLO ECONOMICO LOCAL DE MONTE PLATA	500,000.00
0201	AGENCIA DE DESARROLLO ECONOMICO LOCAL DE VALVERDE, (ADELVA)	180,000.00
0201	AGENCIA DE DESARROLLO LOCAL, SALCEDO	1,300,000.00
0201	AGENCIA PROVINCIAL DE DESARROLLO DE PEDERNALES, INC.	180,000.00
0201	AGENDA PROVINCIAL MONSEÑOR NOUEL, INC.	270,000.00
0201	ALBERGUE DIVINA PROVIDENCIA DE LA VICTORIA, SANTO DOMINGO N.	900,000.00
0201	ALBERGUE DIVINA PROVIDENCIA SANTIAGO	420,000.00
0201	ALBERGUE EDUCATIVO INFANTIL, MOCA, ESPAILLAT	240,000.00
0201	ALBERGUE INFANTIL SANTA ROSA DE LIMA, SANTO DOMINGO N.	240,000.00
0201	ALBERGUE NACIONAL PARA IMPEDIDOS FISICOS, SANTO DOMINGO N.	480,000.00
0201	ALBERGUE VILLA ESPERANZA DE AZUA	153,600.00
0201	ALDEAS INFANTILES S.O.S. DOMINICANA	500,000.00
0201	ALIANZA SOLIDARIA PARA LA LUCHA CONTRA EL VIH/SIDA, INC.	120,000.00
0201	ASOCIACION ACCION COMUNITARIA HERMANAS MIRABAL, INC., D. N.	480,000.00
0201	ASOCIACION CLEMENTE MELO, INC., AZUA	162,000.00
0201	ASOCIACION CRISTIANA PRO-VIVIENDA EN CONJUNTO CON LA SOCIEDAD DE PADRES Y AMIGOS DEFEC	120,000.00
0201	ASOCIACION DE ACCION COMUNITARIA DE VILLA TAPIA	180,000.00
0201	ASOCIACION DE AGRICULTORES DEL MEDIO AMBIENTE DE JUAN ADRIAN, MONSEÑOR NOUEL	180,000.00
0201	ASOCIACION DE MADRES DE OTAÑA	120,000.00
0201	ASOCIACION DE MADRES DEL CRUCE DE VELAZQUEZ	120,000.00
0201	ASOCIACION DE ONGS SANTO DOMINGO ORIENTAL	480,000.00
0201	ASOCIACION DE SAN JOSE DE LAS MATAS PRO-DESARROLLO DE LA COMUNIDAD, INC.	180,000.00
0201	ASOCIACION DOMINICANA DEL SINDROME DE DOWN, INC., D. N.	1,200,000.00
0201	ASOCIACION HOGAR DE NIÑOS DOÑA CHUCHA, D. N.	900,000.00
0201	ASOCIACION JOVENES AMANTES DE LA PAZ, D. N.	230,400.00
0201	ASOCIACION MAEÑA DE PADRES DE NIÑOS ESPECIALES, VALVERDE	360,000.00
0201	ASOCIACION MUNDIAL DE ORGANIZACIONES NO GUBERNAMENTALES	240,000.00
0201	ASOCIACION PARA EL DESARROLLO DE LA PROVINCIA BAHORUCO (ADEPROBA)	600,000.00
0201	BLOQUE DE ORGANIZACIONES NO GUBERNAMENTALES INC. (BONGS)	960,000.00
0201	BRA DOMINICANA, INC.	180,000.00
0201	CASA ALBERGUE, SANTO DOMINGO (HOGAR MERCEDES DE JESUS, HERMANAS MARIANITAS),	420,000.00
0201	CASA DE ESTUDIO PADRE ABEL, SAN FRANCISCO DE MACORIS	240,000.00
0201	CASA DEL POBRE NIÑO JESUS, DUARTE	360,000.00
0201	CENTRO COMUNAL DE LAS PALMAS, Inc., SANTO DOMINGO O.	480,000.00
0201	CENTRO DE AYUDA COMUNITARIA (CENACO), DUARTE	288,000.00
0201	CENTRO DE CAPACITACION PARA CIEGOS (CENCAPCI)	180,000.00
0201	CENTRO DE FORMACION HOGAR VIRGEN DE LOURDES, SALCEDO	600,000.00
0201	CENTRO DE INVESTIGACION Y ACCION POPULAR, INC., SAN PEDRO DE MACORIS	300,000.00
0201	CENTRO DE INVESTIGACION Y APOYO CULTURAL, CIAC., D. N.	1,100,000.00
0201	CENTRO DE INVESTIGACION Y DESARROLLO EMOCIONAL MERCEDES CHECO	500,000.00
0201	CENTRO DE INVESTIGACION Y EDUCACION POPULAR, LA DESCUBIERTA (CIEPO)	1,900,000.00
0201	CENTRO DE NUTRICION NIÑO JESUS, INC., LA VICTORIA	120,000.00
0201	CENTRO DE NUTRICION Y GUARDERIA INFANTIL ESCUELA SANTA LUISA DE MARILLAC, INC.	700,000.00
0201	CENTRO DE PROMOCION Y SOLIDARIDAD HUMANA	162,000.00
0201	CENTRO DE REFLEXION, ENCUENTRO Y SOLIDARIDAD, INC.	102,000.00
0201	CENTRO DE TERAPIAS EDUCACION ESPECIALIZADA Y LENGUAJE	550,000.00
0201	CENTRO DOMINICANO DE SERVICIOS SOCIALES, INC. (CEDOSS)	600,000.00
0201	CENTRO EDUCATIVO CORAZON DE JESUS	4,240,000.00
0201	CENTRO MATERNO INFANTIL DE SALUD FAMILIAR Y COMUNITARIA	120,000.00
0201	CENTRO MATERNO INFANTIL MARILLAC, ENSANCHE LA FE	153,600.00
0201	CENTRO MATERNO INFANTIL SANTA LUISA MARILLAC, SAN P. DE MACORIS	230,400.00
0201	CENTRO NACIONAL DE INTEGRACION ECONOMICA PARA PENSIONADOS, JUBILADOS, FUNCIONARIOS Y	450,000.00
0201	CENTRO PEDRO FRANCISCO BONO	360,000.00
0201	CIRCULO DE LOCUTORES DOMINICANOS (CLD), INC.	400,000.00
0201	CIUDAD ALTERNATIVA	350,000.00
0201	COLEGIO DOMINICANO DE CONTADORES PUBLICOS, INC.	162,000.00

**TRANSFERENCIAS CORRIENTES A ASOCIACIONES SIN FINES DE LUCRO (ASFL)
CORRESPONDIENTE AL PRESUPUESTO DEL AÑO 2010
(VALORES EN RD\$)**

CAP	NOMBRE	PRESUPUESTO 2010
0201	COLEGIO DOMINICANO DE PERIODISTAS, DISTRITO NACIONAL	1,327,552.00
0201	COLEGIO OFICIALIZADO SAN RAFAEL (CONGREGACION RELIGIOSA HERMANAS MERCEDES DE LA CAR)	480,000.00
0201	COMISIONADO PARA LA DEFENSA DE LA CONSTITUCION Y LOS DERECHOS HUMANOS, INC.	360,000.00
0201	COMITÉ DOMINICANO POR LA SOLIDARIDAD INTERNACIONAL CON HAITI, INC.	1,500,000.00
0201	COMITE NACIONAL DESARROLLO INTEGRAL Y COMUNITARIO (CONDIC), SANTO DOMINGO N.	240,000.00
0201	COMITÉ PRO DESARROLLO BARRIO DUARTE Y HERRERA (COPRODEBADHE), INC. STO. DGO. OESTE	180,000.00
0201	COMITÉ PRO-DESARROLLO DE PERANTUEN INC. D.N	360,000.00
0201	CONSEJO DE ORGANIZACIONES COMUNITARIAS PARA EL DESARROLLO DE VILLA MELLA, (COCOVIME)	480,000.00
0201	CONSEJO DE ORGANIZACIONES POPULARES Y COMUNITARIAS DE LA ZONA ORIENTAL, INC.	600,000.00
0201	CONSEJO DE ORIENTACION CONTRA LA DELINCUENCIA, INC., SANTO DOMINGO E.	120,000.00
0201	CONSEJO DOMINICANO DE ORGANIZACIONES DE CONSUMIDORES Y AFINES (CODOCONA), INC., D.N.	900,000.00
0201	CONSEJO NACIONAL DE INQUILINATO, INC., SANTO DOMINGO O.	120,000.00
0201	CONSEJO PARA EL DESARROLLO ESTRATEGICO DE SANTIAGO	3,100,000.00
0201	CONSEJO REGIONAL DE DESARROLLO, INC., (CRD), REGION NORDESTE, DUARTE	980,000.00
0201	COORDINDORA DE MUJERES DEL CIBAO, INC.	162,000.00
0201	CURE INTERNATIONAL OF THE REPUBLICA DOMINICANA, INC.	180,000.00
0201	ESCUELA DE BELLEZA ANACAONA	162,000.00
0201	ESCUELA DE FORMACION Y CAPACITACION TECNOLOGICA DR. JOSE FCO. PEÑA GOMEZ	8,038,900.00
0201	ESCUELA HOGAR SOR PETRA MARIANA GRULLON, SANTIAGO	400,000.00
0201	FEDERACION ANTILLANA EX-ALUMNAS SALESIANAS, D. N.	180,000.00
0201	FEDERACION DE MUJERES EMPRESARIAS DOMINICO-INTERNACIONAL	180,000.00
0201	FEDERACION DE PADRES DE NIÑOS EN COLEGIOS PRIVADOS Y ESCUELAS PUBLICAS, INC.	120,000.00
0201	FEDERACION INTERNACIONAL DE SOCIEDADES CIENTIFICAS (FISS)	240,000.00
0201	FEDERACION NACIONAL DE ORGANIZACIONES NO GUBERNAMENTALES INC. (FONOGS)	420,000.00
0201	FEDERACION VEGANA DE JUNTAS DE VECINOS, INC.	380,000.00
0201	FRENTE DE DEFENSA Y ORIENTACION COMUNITARIA (FREDOCO)	900,000.00
0201	FUNDACION ACCION COMUNITARIA MAXIMO GOMEZ	360,000.00
0201	FUNDACION ALBERGUE DE LA ESPERANZA, PUERTO PLATA	380,000.00
0201	FUNDACION ALFREDO CARRASCO	240,000.00
0201	FUNDACION ALTERNATIVA COMUNITARIA, INC D. N.	180,000.00
0201	FUNDACION AMBIENTAL VILLA FRANCISCA EN ACCION	162,000.00
0201	FUNDACIÓN AMIGOS CONTRA EL CANCER INFATIL, INC.	530,000.00
0201	FUNDACION ARTICIENCIA, INC.	270,000.00
0201	FUNDACION ASISTENCIA SOCIAL Y EDUCATIVA	162,000.00
0201	FUNDACIÓN AVANCE PARA EL DESARROLLO BARRIAL DE CRISTO REY, INC. (FUNDACREY)	920,000.00
0201	FUNDACION AZUANA POR EL DESARROLLO DE LA PAZ	600,000.00
0201	FUNDACION CARDIO SALUD	500,000.00
0201	FUNDACION CARE PARA LA PROTECCION DE MENORES E IMPEDIDOS FISICOS MOTORES, D.N.	307,200.00
0201	FUNDACION CASA NAZARET	1,800,000.00
0201	FUNDACION CIUDADES DE REFUGIO, INC.	162,000.00
0201	FUNDACION COMUNIDAD SAN LAZARO, INC.	480,000.00
0201	FUNDACION COMUNITARIA LUCAS 10:33, INC.	240,000.00
0201	FUNDACION COMUNITARIA SUSANA GUZMAN	180,000.00
0201	FUNDACION CORRIENTE POSITIVA	120,000.00
0201	FUNDACION CRESPO CUNILLERA	360,000.00
0201	FUNDACION CRISTIAN AMOR Y PAZ	162,000.00
0201	FUNDACIÓN CRISTIANA MISIONERA DEL REY, INC.	400,000.00
0201	FUNDACIÓN CRISTIANOS POR LA DEMOCRACIA (CDP), D.N.	900,000.00
0201	FUNDACION CRISTO DE LA MISERICORDIA	380,000.00
0201	FUNDACION CRUZADA POR AMERICA SIEMPRE UNIDA	500,000.00
0201	FUNDACIÓN CULTURAL COFRADIA, INC.	240,000.00
0201	FUNDACION CULTURAL Y EDUCATIVA PARA LA SALUD	180,000.00
0201	FUNDACION DE ACCIONES COMUNITARIAS, INC. (FUDACO), PERAVIA	2,780,000.00
0201	FUNDACION DE AYUDA AL PRESIDARIO, MORENO PEREZ	162,000.00
0201	FUNDACION DE AYUDA COMUNITARIA CIMIENTOS DE ESPERANZA (FACE), INC.	240,000.00
0201	FUNDACION DE DESARROLLO DE LA COMUNIDAD INTEGRAL DE PEDERNALES (FUNDACIPE)	600,000.00
0201	FUNDACION DE DESARROLLO HUMANISTA (FUNDEH), MONTE PLATA	216,000.00
0201	FUNDACION DE ESTUDIOS EMPRESARIALES Y SOCIALES PARA EL DESARROLLO, INC.	270,000.00
0201	FUNDACION DE HUMANIZACION Y DESARROLLO, D. N.	131,200.00
0201	FUNDACION DE MILITARES Y COMBATIENTES CONSTITUCIONALISTAS, HEROES DE ABRIL, INC.	360,000.00

**TRANSFERENCIAS CORRIENTES A ASOCIACIONES SIN FINES DE LUCRO (ASFL)
CORRESPONDIENTE AL PRESUPUESTO DEL AÑO 2010
(VALORES EN RD\$)**

CAP	NOMBRE	PRESUPUESTO 2010
0201	FUNDACION DE SERVICIOS COMUNITARIOS DOÑA EMA BALAGUER, INC., (FUNDESCEB)	240,000.00
0201	FUNDACIÓN DEFENSA DEL DOMINICANO EN EL EXTERIOR, INC.	1,080,000.00
0201	FUNDACIÓN DELIA SUÁREZ DE BERRUTTI, LOS ALCARRIZOS, SANTO DOMINGO O.	900,000.00
0201	FUNDACION DESARROLLO LOS MINAS VIEJO	180,000.00
0201	FUNDACION DOMINICANA DE AUTISMO, INC. D. N.	600,000.00
0201	FUNDACION DOMINICANA DE DERMATOLOGIA	340,000.00
0201	FUNDACION DOMINICANA DE DESARROLLO COMUNITARIO LOS JARDINES, INC.,D.N.	240,000.00
0201	FUNDACION DOMINICANA DE REUMATOLOGIA INFANTIL	420,000.00
0201	FUNDACION DOMINICANA LUZ Y SOCIEDAD	120,000.00
0201	FUNDACION DR. JOAQUIN BALAGUER	7,000,000.00
0201	FUNDACION DR. JOSE FCO. PEÑA GOMEZ, SANTO DOMINGO	1,000,000.00
0201	FUNDACION EDUCACION Y DESARROLLO EN SOCIEDAD LOS TRABAJADORES, INC., SANTO DO	240,000.00
0201	FUNDACIÓN EDUCATIVA LABORAL PRO BIENESTAR A LA MUJER ROSSENY, INC.	840,000.00
0201	FUNDACION EDUCATIVA Y DESARROLLO PARA EL MUNICIPIO DE JARAGUA	120,000.00
0201	FUNDACION EL GALLO DE ORO	240,000.00
0201	FUNDACION ERCILIA GOMEZ, INC., MONTE PLATA	120,000.00
0201	FUNDACIÓN ESPERANZA DE VIDA, INC.	162,000.00
0201	FUNDACION ESTRELLA FRONTERIZA, INC., LOMA DE CABRERA	600,000.00
0201	FUNDACION FE Y VIDA DE SAN CRISTOBAL	240,000.00
0201	FUNDACION FRANTOM	180,000.00
0201	FUNDACION GESTION FUNDAMENTAL RACADO, INC., SAN CRISTOBAL	300,000.00
0201	FUNDACION GRUPO ESTRATEGICO DE DESARROLLO (FUNGREDE)	162,000.00
0201	FUNDACION HERMANAS MIRABAL, INC., SALCEDO	2,600,000.00
0201	FUNDACION HICAYAGUA, INC., EL SEYBO	120,000.00
0201	FUNDACION HOMS PARA LA SOLIDARIDAD HUMANA, INC.	400,000.00
0201	FUNDACION INCOFT PARA EL DESARROLLO EDUCATIVO Y TECNOLOGICO DE LA PROVINCIA SANTO DO	520,000.00
0201	FUNDACION INDEPENDENCIA, UNIDAD Y DESARROLLO	800,000.00
0201	FUNDACION INTEGRAL Y COMUNITARIA AL SERVICIO DE LA GENTE DE LOS PINOS	360,000.00
0201	FUNDACION INTERNACIONAL DE SOLIDARIDAD HUMANA	162,000.00
0201	FUNDACION JUAN BOSCH, SANTO DOMINGO	9,264,000.00
0201	FUNDACION JUVENIL UNIVERSITARIA DOMINICANA, D. N.	413,100.00
0201	FUNDACION JUVENTUD DEL NUEVO MILENIO, D. N.	840,000.00
0201	FUNDACION JUVENTUD PRO ACTIVA HERMANOS AQUINO	162,000.00
0201	FUNDACION LA MILAGROSA DE SERVICIOS Y AYUDA A LA COMUNIDAD DE STO. DGO. NORTE	162,000.00
0201	FUNDACION LA UNION DE VECINOS DE SAN LUIS	120,000.00
0201	FUNDACION LAS COLES DE ARENOSO	120,000.00
0201	FUNDACION LIDERES ANONIMOS, INC.	900,000.00
0201	FUNDACION LUZ AL FINAL DEL TUNEL, INC.	120,000.00
0201	FUNDACION MANITAS EN LA CALLE	340,000.00
0201	FUNDACION MARIA MADRE DEL NIÑO JESUS, INC.	162,000.00
0201	FUNDACION MATERNO INFANTIL LAS CIBELES	340,000.00
0201	FUNDACION MERCY JAQUEZ	162,000.00
0201	FUNDACION MIS ABUELOS Y YO, SANTO DOMINGO O.	1,000,000.00
0201	FUNDACION MONSEÑOR OSCAR ANULFO ROMERO, INC.	180,000.00
0201	FUNDACION MUNDO HUMANO, SANTO DOMINGO OESTE	162,000.00
0201	FUNDACION NACIONAL DE MADRES ABUSADAS Y NIÑOS DESAMPARADOS	420,000.00
0201	FUNDACION NATHALY	320,000.00
0201	FUNDACION NIDO PARA ANGELES, INC.	300,000.00
0201	FUNDACION NIÑOS DE PROYECTOS	180,000.00
0201	FUNDACION NIÑOS DESPROVISTOS Y ENVEJECIENTES SIN PROTECCION DEL VALLE DE LA VEGA REAL	120,000.00
0201	FUNDACION NIÑOS HACIA EL PROGRESO, INC., D.N.	120,000.00
0201	FUNDACION NIÑOS QUE RIEN, ESPAILLAT	420,000.00
0201	FUNDACION NUESTRA SEÑORA DE GUADALUPE (ESTANCIA INFANTIL SAN FRANCISCO), BONA	192,000.00
0201	FUNDACION NUESTRA SEÑORA DEL CARMEN	120,000.00
0201	FUNDACION NUEVO FUTURO, INC., BONA	120,000.00
0201	FUNDACIÓN OPERACIÓN DIGNIDAD	1,140,000.00
0201	FUNDACIÓN ORLANDO MARTINEZ, INC.	180,000.00
0201	FUNDACION PARA EL DESARROLLO COMUNITARIO, SANTO DOMINGO ESTE	480,000.00
0201	FUNDACION PARA EL DESARROLLO DE JANICO Y PROTECCION DE SUS RECURSOS NATURALES (FUND	600,000.00
0201	FUNDACION PARA EL DESARROLLO DE LOS SECTORES MARGINADOS DE LA REP. DOM. INC.	1,360,000.00

**TRANSFERENCIAS CORRIENTES A ASOCIACIONES SIN FINES DE LUCRO (ASFL)
CORRESPONDIENTE AL PRESUPUESTO DEL AÑO 2010
(VALORES EN RD\$)**

CAP	NOMBRE	PRESUPUESTO 2010
0201	FUNDACION PARA EL DESARROLLO HUMANO, INC., D.N.	240,000.00
0201	FUNDACION PARA EL DESARROLLO RURAL URBANO (FUNDERUR), D.N.	1,600,000.00
0201	FUNDACION PARA EL MANEJO Y SOLUCION ALTERNATIVA DE CONFLICTOS (FUMSAC)	2,650,000.00
0201	FUNDACION PARA LA INTEGRACION DE MENDOZA	249,600.00
0201	FUNDACION PARA SERVIR AL PUEBLO Y AL PROJIMO	120,000.00
0201	FUNDACION PATRIA PARA EL DESARROLLO INTEGRAL Y COMUNITARIO, INC., PUERTO PLATA	1,350,000.00
0201	FUNDACION POR EL BIENESTAR Y EL DESARROLLO DE SAN CRISTOBAL, INC.	900,000.00
0201	FUNDACION POR EL DESARROLLO DE SANTO DOMINGO OESTE (FUNDESADO)	162,000.00
0201	FUNDACION POR LOS DERECHOS DEL CONSUMIDOR (FUNDECON)	1,000,000.00
0201	FUNDACION PREVENCION POR LA VIDA, D. N.	360,000.00
0201	FUNDACION PRO AYUDA A LOS ENVEJECIENTES DE LAS MATAS DE SANTA CRUZ	480,000.00
0201	FUNDACION PRO DESARROLLO DE LAS COMUNIDADES EL DEAN. EL BOSQUE, LA JAGUA Y BATEY HAT	180,000.00
0201	FUNDACION PRO DESARROLLO DEL LIMON, DE JIMANI, INDEPENDENCIA	260,000.00
0201	FUNDACION PRO DESARROLLO SAN MIGUEL MANOGUAYABO	180,000.00
0201	FUNDACION PRO-AYUDA COMUNAL, INC.	120,000.00
0201	FUNDACION PRO-DESARROLLO INTEGRAL DEL HOMBRE Y PROTECCION DE LOS RECURSOS NATURAL	162,000.00
0201	FUNDACION PROFESOR JUAN BAUTISTA MOTA, D. N.	86,400.00
0201	FUNDACION PROVINCIAL DESARROLLO SOCIAL, INC., ELIAS PIÑA	180,000.00
0201	FUNDACION RAMIRO GARCIA	900,000.00
0201	FUNDACION RED DE LA DIGNIDAD (FUNDARED), INC., D.N.	1,000,000.00
0201	FUNDACION RED SOCIAL DE MUJERES CRISTIANAS	420,000.00
0201	FUNDACION RENACIMIENTO Y ESPERANZA, INC., D.N.	840,000.00
0201	FUNDACION ROBERTO VALDEZ	162,000.00
0201	FUNDACION SALUD Y BIENESTAR (FUSABI)	2,300,000.00
0201	FUNDACION SAMANA PARA EL DESARROLLO INTEGRAL	360,000.00
0201	FUNDACION SANGRE MULATA, INC.	120,000.00
0201	FUNDACION SANTA MARIA DEL BATEY	300,000.00
0201	FUNDACION SOLIDARIDAD COMUNITARIA	240,000.00
0201	FUNDACION SOLIDARIDAD Y DESARROLLO DE LOS NO-VIDENTES, INC.	180,000.00
0201	FUNDACION SOLIDARIDAD, SANTIAGO	1,150,000.00
0201	FUNDACION SUEÑOS REALIZADOS (FUSURE)	1,500,000.00
0201	FUNDACION SUR JOVEN, INC.	180,000.00
0201	FUNDACION TECNOLOGICA DE LA COMUNICACION, INC. (FUNTECOM), D.N.	600,000.00
0201	FUNDACION TU GRANITO DE ARENA PARA LA NIÑEZ, STO. DGO.	720,000.00
0201	FUNDACION UNIDOS PARA EL DESARROLLO DE MONTECRISTI (FUNIDEMO)	162,000.00
0201	FUNDACION UNIVERSO Y COMUNIDAD, INC. SAN PEDRO DE MACORIS	240,000.00
0201	FUNDACION VANESSA, INC., SANTIAGO	240,000.00
0201	FUNDACION VECINOS UNIDOS DE HERRERA, SANTO DOMINGO OESTE	120,000.00
0201	FUNDACION YUMINALE, INC., D. N.	980,000.00
0201	GESTION MUNICIPAL DE PARTICIPACION FEMENINA	120,000.00
0201	GRUPO DESARROLLO Y DEMOCRACIA, D. N.	900,000.00
0201	GUARDERIA INFANTIL SAN MARTIN DE PORRES, LA ROMANA	240,000.00
0201	GUARDERIA NAZARET PAZ Y BIEN, INC., SANTO DOMINGO ESTE	180,000.00
0201	HOGAR DE NIÑAS HIJAS DE LA ALTAGRACIA, PERAVIA	420,000.00
0201	HOGAR DE NIÑAS MADELAE, INC.	120,000.00
0201	HOGAR DE NIÑAS NUESTRA SEÑORA DE LA ALTAGRACIA, D. N.	180,000.00
0201	HOGAR DE NIÑOS DEL MUNDO FELIZ	180,000.00
0201	HOGAR DE NIÑOS Y NIÑAS DESAMPARADOS SER HUMANO	240,000.00
0201	HOGAR DEL NIÑO AGAPE. SANTO DOMINGO E.	900,000.00
0201	HOGAR EL FARO NIÑOS PARA CRISTO	420,000.00
0201	HOGAR ESCUELA GENESIS, INC., SANTIAGO	120,000.00
0201	HOGAR ESCUELA LA MILAGROSA, MOCA	360,000.00
0201	HOGAR ESCUELA LUISA ORTEA, PUERTO PLATA	240,000.00
0201	HOGAR ESCUELA MERCEDES AMIAMA, D. N.	720,000.00
0201	HOGAR INFANTIL CORAZON DE JESUS, EL TAMARINDO, SANTO DOMINGO N.	900,000.00
0201	HOGAR JEREMY DE AMOR Y ESPERANZA DE NEYBA	180,000.00
0201	HOGAR RENACER, SANTO DOMINGO	768,000.00
0201	HOGAR VILLA BENDICION . D N.	240,000.00
0201	HOGARES TERESA TODA, AZUA	528,000.00
0201	IGLESIA EVANGELICA MISIONERA MANANTIAL DE VIDA	600,000.00

**TRANSFERENCIAS CORRIENTES A ASOCIACIONES SIN FINES DE LUCRO (ASFL)
CORRESPONDIENTE AL PRESUPUESTO DEL AÑO 2010
(VALORES EN RD\$)**

CAP	NOMBRE	PRESUPUESTO 2010
0201	INSTITUTO DE ACCION COMUNITARIA	240,000.00
0201	INSTITUTO DE COOPERACION TECNICO SOCIAL (INCONTESI), INC., D.N.	360,000.00
0201	INSTITUTO DE DESARROLLO COMUNITARIO, AMBIENTAL Y ENERGETICO, INC.	162,000.00
0201	INSTITUTO DE ESTUDIOS SOCIALES DE LA JUVENTUD	1,200,000.00
0201	INSTITUTO DE PROMOCION SOCIAL, INC., SANTO DOMINGO E.	480,000.00
0201	INSTITUTO DOMINICANO DE PERIODISMO, SANTO DOMINGO	240,000.00
0201	INSTITUTO ESPECIAL TALLER PROTEGIDO	180,000.00
0201	INSTITUTO NACIONAL DE DESARROLLO COMUNITARIO	368,644.00
0201	INSTITUTO PARA EL DESARROLLO ARTESANAL, INC., D. N.	600,000.00
0201	INSTITUTO PARA EL DESARROLLO DE LA COMUNIDAD, D. N.	240,000.00
0201	J.C. HISPANIOLA FUNDACION, INC., D. N.	240,000.00
0201	JOVENES UNIDOS POR UNA MEJOR ZONA COLONIAL	162,000.00
0201	JUNTA ACCION COMUNITARIA JULIO NOLASCO, LA ROMANA	240,000.00
0201	JUNTA DE DESARROLLO DE GUALEY	300,000.00
0201	JUNTA DE VECINOS JUAN PABLO DUARTE, INC., VALVERDE	120,000.00
0201	JUNTA ECOLOGICA DEL ENSANCHE OZAMA	162,000.00
0201	JUVENTUD UNIDA EN SOCIEDAD (JUS)	162,000.00
0201	LA CASA ROSADA, SANTO DOMINGO E.	1,500,000.00
0201	MANCOMUNIDAD DE MUNICIPIOS MADRE DE LAS AGUAS, INC.	180,000.00
0201	MUCHACHOS Y MUCHACHAS CON DON BOSCO, D. N.	10,000,000.00
0201	MUSTARD SEED COMMUNITIES	120,000.00
0201	OFICINA TECNICA PROVINCIAL, INC.	1,800,000.00
0201	ORGANIZACION INTERNACIONAL NUEVA ACROPOLIS, INC.	360,000.00
0201	ORGANIZACIÓN PARA LA DEFENSA DE LAS FAMILIAS INMIGRANTES, INC.	270,000.00
0201	PASTORAL MATERNO INFANTIL	340,000.00
0201	PATRONATO AMIGOS DE LOS ANIMALES, INC., D. N.	129,600.00
0201	PATRONATO DE TRAMPOLIN, MUSEO INFANTIL	3,187,500.00
0201	PATRONATO DESARROLLO DE DUVERGE, INDEPENDENCIA	416,000.00
0201	PATRONATO LA MILAGROSA, LAS MATAS DE FARFAN	240,000.00
0201	PATRONATO LUCHA CONTRA LA DIABETES, SANTIAGO	1,500,000.00
0201	PATRONATO PRO AYUDA A LA NIÑEZ DESVALIDA DE SANTIAGO RODRIGUEZ	180,000.00
0201	PATRONATO PRO DESARROLLO DE HAINA (PADESHA)	450,000.00
0201	PATRONATO PRO DESARROLLO DE VILLA CONSUELO, INC., D. N.	180,000.00
0201	PATRONATO PRODESARROLLO DE LOS ALCARRIZOS	200,000.00
0201	PLAN ESTRATEGICO DE DESARROLLO DE LA PROVINCIA ESPAILLAT, INC.	550,000.00
0201	PROGRAMA DE ACCION COMUNITARIO POR EL MEDIO AMBIENTE, INC.	108,000.00
0201	PROGRAMA MEDICO RURAL UNIDAD MOVIL, SAN PEDRO DE MACORIS	1,100,000.00
0201	PROTECCION A LA VIDA MOVIMIENTO NATURALISTA	162,000.00
0201	PROYECTO CANILLITAS CON DON BOSCO, D. N.	360,000.00
0201	PROYECTO DE AYUDA AL NIÑO, INC.	120,000.00
0201	PROYECTO PRO-DESARROLLO SOCIAL, ECONOMICO Y COMUNITARIO, D., N.	600,000.00
0201	RED DE JOVENES DE LOS MEDIOS DE COMUNICACIÓN (REJMCOM), INC.,STO. DGO. ESTE	822,800.00
0201	RED DOMINICANA DE CULTURAS LOCALES, INC.	180,000.00
0201	RED NACIONAL DE SERVICIOS COMUNITARIOS INC. (RENASERC)	480,000.00
0201	UNIDAD TECNICA CORPORATIVA PARA ACCIONES SUSTENTABLES, INC.	300,000.00
0201	UNION JUNTA DE VECINOS DEL MUNICIPIO DE MOCA	360,000.00
0201	VOLUNTARIADO PARA LA SEGURIDAD PUBLICA DE SANTIAGO, INC. (VOSES)	480,000.00
TOTAL PRESIDENCIA DE LA REPUBLICA:		170,036,496.00
SECRETARIA DE ESTADO DE EDUCACION		
0206	ACCION PARA LA EDUCACION BASICA (EDUCA), D. N.	600,000.00
0206	ALIANZA EVANGELICA DESARROLLO SOSTENIBLE, INC., STO. DGO. ESTE	240,000.00
0206	ALIANZA ONG, D. N.	2,900,000.00
0206	ASOCIACION CAMARA JUNIOR DE LA REPUBLICA DOMINICANA, INC.	164,286.00
0206	ASOCIACION CIGUA PALMERA (ASOCIGUA), D. N.	700,000.00
0206	ASOCIACION CRISTIANA DE JOVENES, INC., D. N.	420,000.00
0206	ASOCIACION DE LA MICRO Y PEQUEÑA EMPRESA DOMINICANA (ASOMIPEDON)	300,000.00
0206	ASOCIACION PRO DESARROLLO DE LOS MULOS	400,000.00
0206	ASOCIACION PRO-CULTURA DOMINICANA, INC. (RADIO ENRIQUILLO), INC., BAHORUCO	700,000.00
0206	ASOCIACION RADIO MARIA, INC., D.N.	1,320,000.00
0206	CASA DE EPIRITUALIDAD LA ISLITA	180,000.00

**TRANSFERENCIAS CORRIENTES A ASOCIACIONES SIN FINES DE LUCRO (ASFL)
CORRESPONDIENTE AL PRESUPUESTO DEL AÑO 2010
(VALORES EN RD\$)**

CAP	NOMBRE	PRESUPUESTO 2010
0206	CASA DE LA FAMILIA, SANTO DOMINGO	300,000.00
0206	CENTRO DE CAPACITACION LABORAL PARA MUJERES EMBARAZADAS DE ESCASOS RECURSOS ECON	220,000.00
0206	CENTRO DE DEFENSA CONTRA LAS VIOLACIONES SEXUALES Y ABUSOS DE MENORES, INC., D.N.	240,000.00
0206	CENTRO DE EDUCACION Y PROMOCION RURAL (CEPROR), VILLA TAPIA, SALCEDO	1,134,000.00
0206	CENTRO DE ESTUDIOS SAN LUIS GONZAGA, BANI	680,000.00
0206	CENTRO DE INTEGRACION FAMILIAR, D. N.	712,000.00
0206	CENTRO DE INVESTIGACION PARA EL FOMENTO DE LA ARTESANIA DOMINICANA (CIFADOM)	1,372,000.00
0206	CENTRO DE JESUS, INC., SANTIAGO	108,000.00
0206	CENTRO DE ORIENTACION E INVESTIGACION INTEGRAL, INC., D. N.	129,600.00
0206	CENTRO DE PLANIFICACION Y ACCION ECUMENICA, INC., D. N.	240,000.00
0206	CENTRO DE PROTECCION A LA VICTIMA DEL DELITO	240,000.00
0206	CENTRO DOMINICANO DE ESTUDIOS DE LA EDUCACION, INC., D. N.	360,000.00
0206	CENTRO PSICOTERAPEUTICO INTEGRAL	700,000.00
0206	CENTRO TECNICO COMUNITARIO PEREZ FELIZ, INC., SAN PEDRO DE MACORIS	300,000.00
0206	CENTROS APEC DE EDUCACION A DISTANCIA, D. N.	416,000.00
0206	CLUB RETAJILA INC.	600,000.00
0206	COMISION DE TRABAJO ECUMENICO DOMINICANO, INC., D. N.	180,000.00
0206	ESCUELA DE SORDOMUDOS DE BANI	100,000.00
0206	ESCUELA LABORAL MADRE MAZZARELLO	180,000.00
0206	ESCUELA VOCACIONAL ALICIA DOMINGUEZ ALBA, ESPAILLAT	240,000.00
0206	FEDERACION DE ESTUDIANTES DOMINICANOS (FED), D. N.	288,000.00
0206	FUNDACION 1606 PARA EL DESARROLLO SOCIAL DE BAYAGUANA	300,000.00
0206	FUNDACION CENTRO ACADEMICO NUEVOS HORIZONTES, SANTO DOMINGO	300,000.00
0206	FUNDACION CORONEL RAFAEL T. FERNANDEZ DOMINGUEZ, D. N.	276,480.00
0206	FUNDACION CRISTIANA Y DE INTEGRACION BARRIAL, INC., SANTO DOMINGO E.	120,000.00
0206	FUNDACION DOMINICANA DE EDUCACION CONTINUA, INC., D.N.	300,000.00
0206	FUNDACION EDUCACION PARA LA SALUD Y EL CRECIMIENTO, (EDUCRE), SANTO DOMINGO E.	300,000.00
0206	FUNDACION EDUCACION PSICOLOGIA INDUSTRIAL DOMINICANA, INC., D. N.	300,000.00
0206	FUNDACIÓN EDUCADORES UNIDOS DEL CIBAO, INC., SANTIAGO	950,000.00
0206	FUNDACION EMILIO CAMINERO, INC.	240,000.00
0206	FUNDACION EVANGELICA PARA EL DESARROLLO COMUNITARIO "MEFI-BOCET", INC.	108,000.00
0206	FUNDACION MANANTIAL DE VIDA, INC.	800,000.00
0206	FUNDACION PADRINO ESCUELA BAHORUCO, INC.	500,000.00
0206	FUNDACION PARA EL DESARROLLO INTEGRAL DE LA PROVINCIA INDEPENDENCIA	1,600,000.00
0206	FUNDACION PARA LA FORMACION Y DESARROLLO INFORMATICO Y TEC. DE LA JUVENTUD	200,000.00
0206	FUNDACION PARA LA INTEGRACION AL DESARROLLO SOCIAL TECNICO Y CULTURAL DE LAS MADRES S	300,000.00
0206	FUNDACION PRO AYUDA A LAS PERSONAS CON NECESIDADES LINGUISTICAS Y DE APRENDIZAJE	270,000.00
0206	FUNDACION PRO DESARRROLLO CULTURAL, EDUCACIONAL Y SOCIAL DE LA FRONTERA, ELIA1	600,000.00
0206	FUNDACION SOLIDARIDAD Y DESARROLLO DE EL SEYBO	900,000.00
0206	HERMANDAD CRISTIANA NO VIDENTES FARO DE LUZ, SANTO DOMINGO O.	931,200.00
0206	HOGAR DE NIÑAS MADRE DE DIOS, BONA0	600,000.00
0206	HOGAR ESCUELA ARMANDO ROSEMBERS, SANTO DOMINGOE.	800,000.00
0206	HOGAR ESCUELA JESUS TE AMA, INC., PERAVIA	572,000.00
0206	INSTITUTO DIVINO NIÑO JESUS, INC., VALVERDE	172,000.00
0206	INSTITUTO POLITECNICO INDUSTRIAL SALESIANO (IPISA)	3,000,000.00
0206	INSTITUTO PRO-INTEGRACION Y DESARROLLO DE LA FAMILIA (PRODEFAMINC), INC.	600,000.00
0206	INSTITUTO TECNOLOGICO DOMINICO EUROPEO DR. JOSE FCO. PEÑA GOMEZ, INC., SANTO DC	468,000.00
0206	MOVIMIENTO PENTECOSTES IMPACTO DE DIOS, INC., SAN PEDRO DE MACORIS	120,000.00
0206	PATRONATO PRO INSERCIÓN DEL RECLUSO A LA SOCIEDAD	300,000.00
0206	SERVICIOS CULTURALES DOMINICANOS (RADIO SEYBO), INC.	360,000.00
	SUBTOTAL SECRETARIA DE ESTADO DE EDUCACION:	32,951,566.00
0206	TRANSFERENCIAS A IGLESIAS Y PARROQUIAS	95,207,894.00
	TOTAL SECRETARIA DE ESTADO DE EDUCACION:	128,159,460.00
	SECRETARIA DE ESTADO DE SALUD PUBLICA Y ASISTENCIA SOCIAL	
0207	ACADEMIA LATINOAMERICANA DE ODONTOLOGOS Y MEDICOS "ALADOME", INC.	1,500,000.00
0207	ACCION EVANGELIZADORA CATOLICA, INC.	3,856,240.00
0207	ASILO DE ANCIANOS JESUS MAESTRO DE VILLA RIVAS, PROVINCIA DUARTE	460,800.00
0207	ASOCIACION COMUNITARIA SALUD Y VIDA, INC., D. N.	180,000.00
0207	ASOCIACION DE CIEGOS DEL CIBAO DE LA REPUBLICA DOMINICANA, SANTIAGO	300,000.00
0207	ASOCIACION DE DAMAS VOLUNTARIAS DEL HOSPITAL JUAN PABLO PINA, SAN CRISTOBAL	153,600.00

**TRANSFERENCIAS CORRIENTES A ASOCIACIONES SIN FINES DE LUCRO (ASFL)
CORRESPONDIENTE AL PRESUPUESTO DEL AÑO 2010
(VALORES EN RD\$)**

CAP	NOMBRE	PRESUPUESTO 2010
0207	ASOCIACION DE MUJERES PARA EL DESARROLLO DE SAN JUAN (ASODEMUSA)	840,000.00
0207	ASOCIACION DE PERSONAS CON DISCAPACIDAD FISICA MOTORA, SANTO DOMINGO O.	3,240,000.00
0207	ASOCIACION DE PROFESIONALES Y TÉCNICOS DISCAPACITADOS	240,000.00
0207	ASOCIACION DE RESPIRO MUTUO DE NIGUA, SAN CRISTOBAL	120,000.00
0207	ASOCIACION DOMINICANA DE REHABILITACION, INC., D. N.	54,495,200.00
0207	ASOCIACION DOMINICANA DE SORDOCIEGO, INC.	1,030,400.00
0207	ASOCIACION DOMINICANA DE TRABAJADORES CIEGOS, INC., D. N.	320,000.00
0207	ASOCIACION DOMINICANA PRO BIENESTAR DE LA FAMILIA (PROFAMILIA), D. N.	10,000,000.00
0207	ASOCIACION EDUCATIVA BARAHONA SIGLO 21	500,000.00
0207	ASOCIACION NACIONAL DE SORDOS DE LA REP. DOMINICANA (ANSORDO)	180,000.00
0207	ASOCIACION PARA EL NIÑO DESVALIDO, SAN CRISTOBAL	300,000.00
0207	ASOCIACION PRO BIENESTAR DE CIEGOS, SANTO DOMINGO E.	129,600.00
0207	ASOCIACION PRO DESARROLLO NIGUA, SAN CRISTOBAL	180,000.00
0207	ASOCIACION PRO EDUCACION DE LOS SORDOMUDOS, INC., D. N.	2,500,000.00
0207	ASOCIACION PROGRAMA SOLIDARIDAD EN EL EVANGELIO CON LA PREVENCION DEL SIDA	180,000.00
0207	BIBLIOTECA CULTURAL DE LA JUVENTUD, SANTO DOMINGO E.	1,021,793.00
0207	CADENA DE ORGANIZACIONES SOCIALES COMUNITARIAS, INC., D.N.	900,000.00
0207	CASA ABIERTA, D. N.	14,640,000.00
0207	CASA HOGAR DE ANCIANOS, MUNICIPIO BANICA	153,600.00
0207	CASA HOGAR DE ANCIANOS, MUNICIPIO HONDO VALLE	153,600.00
0207	CENTRO ALTERNATIVO EXPERIMENTAL DEL SORDO, SAN P. MACORIS	207,360.00
0207	CENTRO COMUNITARIO NELDA VALPIANA (CENCONEVA), INC., D.N.	360,000.00
0207	CENTRO DE APOYO AQUELARRE, INC., SANTO DOMINGO O.	300,000.00
0207	CENTRO DE ATENCION PRIMARIA EL PINITO (CENAP), INC., LA VEGA	180,000.00
0207	CENTRO DE AYUDA A LOS SECTORES BARRIALES CENTRAL BARAHONA, INC.	440,000.00
0207	CENTRO DE DESARROLLO COMUNITARIO REGION SUROESTE, BARAHONA	500,000.00
0207	CENTRO DE DESARROLLO INTEGRAL DE LA COMUNIDAD (CEDICO), SAN PEDRO DE MACORIS	420,000.00
0207	CENTRO DE ORIENTACION Y PREVENCION SUR LEJANO, INDEPENDENCIA	480,000.00
0207	CENTRO DE SERVICIOS Y DESARROLLO COMUNITARIO NACIONAL, D N.	300,000.00
0207	CENTRO MISIONERO EN JESUS HAY ESPERANZA	180,000.00
0207	CENTRO PARA EL DESARROLLO DE CAPOTILLO, D. N.	500,000.00
0207	CIRCULO DE MUJERES CON DISCAPACIDAD, SANTO DOMINGO E.	948,000.00
0207	CLUB DE ENVEJECIENTES DOMINICANOS, INC	180,000.00
0207	COLEGIO DOMINICANO DE MEDICOS VETERINARIOS	4,000,000.00
0207	COMITE DESARROLLO DE BUENOS AIRES (CODEBA), STO. DGO. OESTE	300,000.00
0207	COMITE PARA LA PREVENCION DE LA DELINCUENCIA Y LA DROGADICCION, INC., D. N.	300,000.00
0207	CONSEJO DE DESARROLLO PROVINCIAL-PLAN ESTRATEGICO, SAN CRISTOBAL	1,000,000.00
0207	COORDINADORA NACIONAL DE OPERATIVOS MEDICOS COMUNITARIOS	440,000.00
0207	ESCUELA DE SORDOMUDO SAN FRANCISCO DE MACORIS	700,000.00
0207	FARMACIA MILAGRO DE LA CARIDAD (INSTITUTO ONCOLOGICO DR. H. PIETER) D. N.	230,400.00
0207	FEDERACION DE ORGANIZACIONES PARA EL DESARROLLO DEL MUNICIPIO DE NIZAO, INC.	240,000.00
0207	FEDERACION DOMINICANA DE ONG's	320,000.00
0207	FEDERACION NACIONAL DE DISCAPACITADOS DOMINICANOS, INC.	1,700,000.00
0207	FUNDACION ACCION PRO VIDA DIGNA D.N	3,000,000.00
0207	FUNDACION BIENESTAR Y DESARROLLO DE HERRERA	180,000.00
0207	FUNDACION CAPACITACION, SOLIDARIDAD Y PROGRESO (FUNCASYP) INC. D.N	600,000.00
0207	FUNDACION COMUNICACION Y SERVICIOS ASISTENCIALES, INC., STO. DGO. NORTE	240,000.00
0207	FUNDACION CORAZONES DEL CIBAO, SANTIAGO	10,000,000.00
0207	FUNDACION CRISTO DE LOS MILAGROS, INC., D. N.	120,000.00
0207	FUNDACION CRUZ JIMINIAN, D N.	10,000,000.00
0207	FUNDACION CULTURAL SOCIAL DEMOCRATA, D. N.	300,000.00
0207	FUNDACION DE ANCIANOS DON JOSE MARIA	600,000.00
0207	FUNDACION DE ASISTENCIA MEDICA, INC., D N.	240,000.00
0207	FUNDACION DE DESARROLLO COMUNITARIO EL SOL, INC., SANTO DOMINGO N	120,000.00
0207	FUNDACION DE DESARROLLO Y SERVICIOS COMUNITARIOS (FUNDESECO)	500,000.00
0207	FUNDACION DE ESTUDIO HEMATOLOGICOS, D. N.	2,000,000.00
0207	FUNDACION DE LOS DERECHOS DEL DISCAPACITADO, INC.	129,600.00
0207	FUNDACION DEL CORAZON REGION NORTE, INC., SANTIAGO	3,700,000.00
0207	FUNDACION DOMINICANA CONTRA EL CANCER DE LA LARINGE	480,000.00
0207	FUNDACION DOMINICANA DE AYUDA AL ANCIANO, D. N.	587,200.00

**TRANSFERENCIAS CORRIENTES A ASOCIACIONES SIN FINES DE LUCRO (ASFL)
CORRESPONDIENTE AL PRESUPUESTO DEL AÑO 2010
(VALORES EN RD\$)**

CAP	NOMBRE	PRESUPUESTO 2010
0207	FUNDACION DOMINICANA DE AYUDA AL ENVEJECIENTE DESAMPARADO (FUNDAPAO)	120,000.00
0207	FUNDACION DOMINICANA DE CIEGOS, INC. (FUDCI), D. N.	4,300,000.00
0207	FUNDACION DOMINICANA DE ENDOCRINOLOGIA, INC., D. N.	120,000.00
0207	FUNDACION DOMINICANA DE EPIDEMIOLOGIA MODERNA	1,080,000.00
0207	FUNDACION DOMINICANA DE INTEGRACION PROCESOS ECONOMICOS (FUNDO-IP), D.N.	1,188,000.00
0207	FUNDACION DOMINICANA DE INVESTIGACIONES Y SERVICIOS MEDICOS SOCIAL	600,000.00
0207	FUNDACION DOMINICANA DE LUPUS .	420,000.00
0207	FUNDACION DOMINICANA DE PROTECCION A LA NIÑEZ Y LA VEJEZ DESVALIDAS. INC.	900,000.00
0207	FUNDACION DOMINICANA PARA LA ASISTENCIA SOCIAL, INC., D. N.	180,000.00
0207	FUNDACION DOMINICANA PARA LA PROMOCION DE LA SALUD (FUDOPROSA). SAN CRISTOBAL	900,000.00
0207	FUNDACION DOMINICANA PARA LA PROMOCION Y ACCION SOCIAL, INC., D. N.	720,000.00
0207	FUNDACION DOMINICANA PRO VIVIENDA COMUNITARIA, INC., SANTO DOMINGO N.	120,000.00
0207	FUNDACION DR. MICHAEL DEBAKEY, INC., D. N.	1,200,000.00
0207	FUNDACION DRES. FUENTES Y ROMANO	2,000,000.00
0207	FUNDACION EL NUEVO OASIS PARA LAS CANAS (FUNOCA)	2,500,000.00
0207	FUNDACION EMBRIO-VIDA	360,000.00
0207	FUNDACION EMPUJE, D. N.	413,100.00
0207	FUNDACION ENRIQUETA VALDEZ, INC., SALCEDO	300,000.00
0207	FUNDACION FABIO CARDENAS PARA EL TRABAJO COMUNITARIO, D. N.	600,000.00
0207	FUNDACION GALENOS	270,000.00
0207	FUNDACION GENERACION 2000. MONSEÑOR NOUEL, BONA O	480,000.00
0207	FUNDACION HEART CARE DOMINICANA	2,300,000.00
0207	FUNDACION HHS	120,000.00
0207	FUNDACION INDEPENDENCIA PARA EL DESARROLLO SOCIAL (FIDES), INDEPENDENCIA	400,000.00
0207	FUNDACION INSTITUTO DEL CORAZON, INC. (CLINICA CHANG AQUINO), D. N.	6,000,000.00
0207	FUNDACION INTERNACIONAL PARA LOS DESAMPARADOS, INC.	300,000.00
0207	FUNDACION JN JUVENTUD Y NATURALEZA	120,000.00
0207	FUNDACION JUVENTUD SANA, SANTO DOMINGO	480,000.00
0207	FUNDACION MADRE TERESA (FUMATE), INC. MONTECRISTI	1,200,000.00
0207	FUNDACION MANOS ARRUGADAS	540,000.00
0207	FUNDACION MANOS DE ESPERANZA	320,000.00
0207	FUNDACION MOZURA	900,000.00
0207	FUNDACION MUNDIAL DE AYUDA CONTRA EL SIDA (FUMACSIDA)	540,000.00
0207	FUNDACION NUEVO RENACER	880,000.00
0207	FUNDACION NUTRICION INFANTIL, D.N.	600,000.00
0207	FUNDACION OLOF PALME, INC., D. N.	1,400,000.00
0207	FUNDACION OVIEDO	852,107.00
0207	FUNDACION PADRE ARTURO MACKINNON	180,000.00
0207	FUNDACION PARA EL DESARROLLO DE HOY, INC., SAN PEDRO DE MACORIS	120,000.00
0207	FUNDACION PARA EL DESARROLLO DE LOS BARRIOS LAS ABEJAS, SANTO DOMINGO N.	240,000.00
0207	FUNDACION PARA EL DESARROLLO INTEGRAL DE LA COMUNIDAD. (FUNDEINCO)	1,200,000.00
0207	FUNDACION PARA LA ATENCION INTEGRAL A LA ENFERMEDAD DE LA ADICCION (FENIX), D.N.	5,400,000.00
0207	FUNDACION PARA LA PREVENCION Y DETECCION DEL CANCER (FUNPREDCANCER), INC.,	162,000.00
0207	FUNDACION PARA LA PROMOCION POLITICA Y SOCIAL, INC., SANTO DOMINGO N.	4,296,000.00
0207	FUNDACION PLENITUD	900,000.00
0207	FUNDACION PRO AYUDA A PACIENTES RENALES Y TRASPLANTADOS. D. N.	2,100,000.00
0207	FUNDACION PRO AYUDA MADRES SOLTERAS, SANTO DOMINGO O.	1,000,000.00
0207	FUNDACION PRO BIENESTAR DE LAS PERSONAS CON DISCAPACIDAD (PROBIEN), D. N.	1,020,000.00
0207	FUNDACION PRO DESARROLLO DE LOS BARRIOS RAMON ANTONIO ALVAREZ	450,000.00
0207	FUNDACION PRO DISCAPACITADOS (FUNDAPRODIS), D. N.	680,000.00
0207	FUNDACION PRO ENVEJECIENTES Y NIÑEZ DESVALIDA EL SEMILLERO DE BELLA VISTA, INC., (FUNDAPRO)	900,000.00
0207	FUNDACION PRO MADRE, INC., D. N.F1958	1,500,000.00
0207	FUNDACION PRO SALUD Y ANALISIS CLINICO DOMINICANO.D.N.	1,674,000.00
0207	FUNDACION SALUD Y DESARROLLO, INC.	480,000.00
0207	FUNDACION SALUD Y MEDIO AMBIENTE, INC.	240,000.00
0207	FUNDACION SAN PEDRO DE MACORIS	500,000.00
0207	FUNDACION SERVICIOS COMUNITARIOS DE LA SALUD, D. N.	240,000.00
0207	FUNDACION TODO POR LA SALUD, INC . PEPILLO SALCEDO, MONTECRISTI	1,080,000.00
0207	GESTION INTREGRAL DE SALUD Y EDUCACION DE LA FAMILIA	1,500,000.00
0207	GRUPO GENESIS PRO-SALUD Y MEDIO AMBIENTE, INC., SANTO DOMINGO E.	240,000.00

**TRANSFERENCIAS CORRIENTES A ASOCIACIONES SIN FINES DE LUCRO (ASFL)
CORRESPONDIENTE AL PRESUPUESTO DEL AÑO 2010
(VALORES EN RD\$)**

CAP	NOMBRE	PRESUPUESTO 2010
0207	HOGAR ASILO DE ANCIANOS DE MARIA TRINIDAD SANCHEZ	499,200.00
0207	HOGAR ASILO DE ANCIANOS SAN ANTONIO, SAN JOSE DE OCOA	400,000.00
0207	HOGAR CREA DOMINICANO, D. N.	34,000,000.00
0207	HOGAR CREA INTERNACIONAL FILIAL SAN CRISTOBAL, INC.	240,000.00
0207	HOGAR CREA INTERNACIONAL, BANI	480,000.00
0207	HOGAR CREA INTERNACIONAL, INC. "JUAN JOSE GARCIA RIOS", SANTO DOMINGO O.	480,000.00
0207	HOGAR CREA INTERNACIONAL, INC. FILIAL BARAHONA	480,000.00
0207	HOGAR CREA INTERNACIONAL, INC. REPUBLICA DOMINICANA, D. N.	1,000,000.00
0207	HOGAR DE ANCIANOS ALEGRIA, NEYBA	711,040.00
0207	HOGAR DE ANCIANOS AMERICA ESPERANZA, DUARTE	230,000.00
0207	HOGAR DE ANCIANOS AMIGOS DE LA REST. SAN LUCAS, SAN P. DE MACORIS	345,600.00
0207	HOGAR DE ANCIANOS ANTONIO MARIA CLARET PUERTO PLATA	704,000.00
0207	HOGAR DE ANCIANOS BETEL, D. N.	1,428,000.00
0207	HOGAR DE ANCIANOS INGENIO QUISOUEYA, SAN P. DE MACORIS	816,000.00
0207	HOGAR DE ANCIANOS INSPIRACION DIVINA, INC. (ESPECIAL), PERAVIA	475,200.00
0207	HOGAR DE ANCIANOS NUESTRA SEÑORA DE FATIMA	180,000.00
0207	HOGAR DE ANCIANOS NUESTRA SEÑORA DEL CARMEN, HIGUEY	1,320,000.00
0207	HOGAR DE ANCIANOS PADRE ABREU, LA ROMANA	740,000.00
0207	HOGAR DE ANCIANOS PADRE NOEL, V. T., SALCEDO	153,600.00
0207	HOGAR DE ANCIANOS ROMELIA SALAS BARCELO, HATO MAYOR	432,000.00
0207	HOGAR DE ANCIANOS SAN ANTONIO DE PADUA, BONAÓ	840,000.00
0207	HOGAR DE ANCIANOS SAN FRANCISCO DE MACORIS	409,600.00
0207	HOGAR DE DIA JOAQUIN CASA JUANA	240,000.00
0207	HOGAR DE LA MISIONERA DE DIOS, SANTO DOMINGO	96,000.00
0207	HOGAR DOMINICAS DEL SANTISIMO SACRAMENTO, SANTIAGO	240,000.00
0207	HOGAR PARA ANCIANOS DESVALIDOS LA SANTISIMA TRINIDAD, INC. ESPAILLAT	600,000.00
0207	INSTITUTO COMUNITARIO DE ACCION SOCIAL, INC.	180,000.00
0207	INSTITUTO CORAZONES UNIDOS, D. N.	39,500,000.00
0207	INSTITUTO DE AYUDA AL SORDO SANTA ROSA, D. N.	2,000,000.00
0207	INSTITUTO DE DESARROLLO Y SALUD INTEGRAL (INDESUI), D. N.	240,000.00
0207	INSTITUTO DE LA DIABETES ENDOCRINOLOGIA Y NUTRICION, SAN JUAN DE LA MAGUANA	1,000,000.00
0207	INSTITUTO DERMATOLOGICO Y CIRUGIA DE PIEL, D. N.	26,500,000.00
0207	INSTITUTO DOMINICANO DE CARDIOLOGIA, SANTO DOMINGO O.	16,500,000.00
0207	INSTITUTO DOMINICANO DE ESTUDIOS VIROLOGICOS (IDEV)	1,200,000.00
0207	INSTITUTO DOMINICANO TRASPLANTES RENALES, INC. (FUNDACION DR. A. BAQUERO, INC., D.	9,000,000.00
0207	INSTITUTO NACIONAL DE DIALISIS Y TRANSPLANTES DE ORGANOS, INC., D. N.	3,500,000.00
0207	INSTITUTO NACIONAL DE INVESTIGACION DE ENFERMEDADES INFECCIOSAS, D. N.	2,800,000.00
0207	INSTITUTO NACIONAL DE LA HEPATITIS, INC., D. N.	600,000.00
0207	INSTITUTO NACIONAL DE LA SALUD (INSALUD), D. N.	3,260,000.00
0207	INSTITUTO ONCOLOGICO REGION CIBAO, SANTIAGO	960,000.00
0207	INSTITUTO PATRONATO CIBAÑO CONTRA EL CANCER, SANTIAGO	4,840,000.00
0207	INSTITUTO PRO AYUDA AL CIEGO, D. N.	900,000.00
0207	LIGA DOMINICANA CONTRA EL CANCER, D. N.	18,280,000.00
0207	ORGANIZACION DOMINICANA DE CIEGOS, INC., D. N.	1,380,000.00
0207	PATRONATO CIBAÑO CONTRA EL CANCER, INC. COMITE FILIAL MOCA	336,000.00
0207	PATRONATO CIBAÑO CONTRA EL CANCER, INC. FILIAL PUERTO PLATA	115,200.00
0207	PATRONATO CIBAÑO CONTRA EL CANCER, SANTIAGO	952,800.00
0207	PATRONATO CIBAO PRO REA INV, INC	8,404,000.00
0207	PATRONATO CONTRA EL CANCER DEL NORDESTE	1,500,000.00
0207	PATRONATO CONTRA LA DIABETES, INC., SANTO DOMINGO O.'	9,000,000.00
0207	PATRONATO DE LAS ENFERMEDADES CONGENITAS Y HEREDITARIAS, INC., D. N.	1,200,000.00
0207	PATRONATO DEL SORDOMUDO DE LA PROVINCIA ESPAILLAT	360,000.00
0207	PATRONATO HOGAR DE ANCIANOS SAN JOSE, SANTIAGO	680,000.00
0207	PATRONATO HOGAR DIVINO, INC., D. N.	180,000.00
0207	PATRONATO LUCHA CONTRA LA LEPRO, D. N.	129,600.00
0207	PATRONATO LUCHA CONTRA LA LEPRO, HIGUEY	192,000.00
0207	PATRONATO MAÑO DE REHABILITACION	240,000.00
0207	PATRONATO NACIONAL DE CIEGOS, D. N.	7,000,000.00
0207	PATRONATO PRO-AYUDA AL HOGAR DE ANCIANOS CLUB DE LEONES E INMACULADA CONCEPCION DE	281,600.00
0207	PROYECTO DE SALUD COMUNITARIA MAMA MALTA, INC. (PROSACOMM), PUERTO PLATA	600,000.00

**TRANSFERENCIAS CORRIENTES A ASOCIACIONES SIN FINES DE LUCRO (ASFL)
CORRESPONDIENTE AL PRESUPUESTO DEL AÑO 2010
(VALORES EN RD\$)**

CAP	NOMBRE	PRESUPUESTO 2010
0207	PROYECTO SALUD DEL ANCIANO DIVINA PROVIDENCIA	180,000.00
0207	RED DOMINICANA DE PERSONAS VIVIENDO CON VIH/SIDA	120,000.00
0207	RED IBEROAMERICANA DE ENTIDADES DE PERSONAS CON DISCAPACIDAD FISICA	360,000.00
0207	SERVICIO SOCIAL DE IGLESIAS DOMINICANAS, D.N.	4,000,000.00
0207	SIERVAS DE MARIA MINISTRAS DE LOS ENFERMOS LA VEGA	480,000.00
0207	SIERVAS DE MARIA SANTIAGO	480,000.00
0207	SOCIEDAD PARA EL SOCORRO DE LOS ANCIANOS DESAMPARADOS	180,000.00
0207	UNION DE CIEGOS AZUANOS (UCAI), INC., AZUA	240,000.00
0207	VOLUNTARIADO JESUS CON LOS NIÑOS, INC., SANTIAGO	1,200,000.00
TOTAL SEC. DE ESTADO DE SALUD PUBLICA Y ASISTENCIA SOCIAL:		425,013,440.00
SECRETARIA DE ESTADO DE DEPORTES, EDUCACION FISICA Y REC.		
0208	ACADEMIA DE MUSICA Y ARTE PROFESORA TANIA BONILLA	324,000.00
0208	ASOCIACION DE AJEDREZ DE NAGUA	23,040.00
0208	ASOCIACION DE ARCO Y FLECHA DE LA VEGA	30,720.00
0208	ASOCIACION DE ATLETISMO DE LA PROVINCIA INDEPENDENCIA	120,000.00
0208	ASOCIACION DE ATLETISMO DE LA VEGA	30,720.00
0208	ASOCIACION DE ATLETISMO MASTER DE LA VEGA	30,720.00
0208	ASOCIACION DE BALONCESTO D. N. (ABADINA)	172,800.00
0208	ASOCIACION DE BALONCESTO DE SAN FRANCISCO DE MACORIS	38,400.00
0208	ASOCIACION DE BALONCESTO DE SANTIAGO	153,600.00
0208	ASOCIACION DE BASEBALL DE LA ROMANA	52,608.00
0208	ASOCIACION DE BASEBALL DE MONSEÑOR NOUEL	61,440.00
0208	ASOCIACION DE BASEBALL DE SABANA DE LA MAR	21,120.00
0208	ASOCIACION DE BOXEO AFICIONADO DE SANTIAGO	380,000.00
0208	ASOCIACION DE BOXEO AFICIONADO, SANTO DOMINGO	28,800.00
0208	ASOCIACION DE BOXEO DE LA PROVINCIA PERAVIA	132,000.00
0208	ASOCIACION DE BOXEO DE SAN JUAN	96,000.00
0208	ASOCIACION DE BOXEO DE SANTIAGO	230,400.00
0208	ASOCIACION DE CICLISMO DE LA VEGA	28,800.00
0208	ASOCIACION DE CLUBES DE SANTIAGO	172,800.00
0208	ASOCIACION DE CLUBES DE SANTO DOMINGO, INC. (ACLSACO), D.N.	120,000.00
0208	ASOCIACION DE CLUBES DEL DISTRITO NACIONAL (ASOCLUDISNA), D. N.	140,800.00
0208	ASOCIACION DE CRONISTAS DEPORTIVOS DE SANTO DOMINGO	240,000.00
0208	ASOCIACION DE DOMINOES DEL DISTRITO NACIONAL	23,040.00
0208	ASOCIACION DE JOVENES DEPORTISTA DEL DISTRITO NACIONAL	680,000.00
0208	ASOCIACION DE KARATE DE LA VEGA	28,800.00
0208	ASOCIACION DE MUJERES DEPORTISTAS AL PROGRESO	216,000.00
0208	ASOCIACION DE PESAS DE LA VEGA	28,800.00
0208	ASOCIACION DE SOFTBALL DE SANTIAGO	69,745.00
0208	ASOCIACION DE VOLEIBOL DEL DISTRITO NACIONAL	87,360.00
0208	ASOCIACION DEPORTIVA DE NIGUA (ASODENI), SAN CRISTOBAL	180,000.00
0208	ASOCIACION DEPORTIVA DE OVIEDO, PEDERNALES	20,924.00
0208	ASOCIACION NACIONAL DE ARTESANOS	380,000.00
0208	ASOCIACION NACIONAL DE LIGAS Y CLUBES, (ASONALICLU), D. N.	76,800.00
0208	ASOCIACION PRO MUJERES ABUSADAS	965,455.00
0208	ASOCIACION VEGANA DE WADO KOKUSAI KARATE DO, INC.	120,000.00
0208	CENTRO SOCIAL Y DEPORTIVO ARENOSO, DUARTE	15,360.00
0208	CIRCULO DEPORTIVO DE LAS FUERZAS ARMADAS Y POLICIA NACIONAL	230,400.00
0208	CLUB 16 DE JULIO, INDEPENDENCIA	38,400.00
0208	CLUB ACCION JUVENIL OUISQUEYANO, INC.	24,376.00
0208	CLUB AMANTE DEL PUEBLO, SAN CRISTOBAL	38,400.00
0208	CLUB ASTROS DEL 27 DE FEBRERO	35,200.00
0208	CLUB BANDIDOS DE UN SOLO BRAZO, SANTIAGO	162,000.00
0208	CLUB CUPES DE LOS PEPINES, SANTIAGO	87,360.00
0208	CLUB DEPORTIVO Y CULTURAL CIUDAD DEL ALMIRANTE	96,000.00
0208	CLUB DEPORTIVO Y CULTURAL LOS TITANES	48,000.00
0208	CLUB DOMINICANO DE CORREDORES DE KARTISMO	500,000.00
0208	CLUB JUVENTUD CRISTIANA DEPORTISTA EN ACCION	480,000.00
0208	COMITE OLIMPICO DOMINICANO, D. N.	36,112,000.00
0208	COMITE PRO DESARROLLO DEPORTIVO LOS MINA	500,000.00

**TRANSFERENCIAS CORRIENTES A ASOCIACIONES SIN FINES DE LUCRO (ASFL)
CORRESPONDIENTE AL PRESUPUESTO DEL AÑO 2010
(VALORES EN RD\$)**

CAP	NOMBRE	PRESUPUESTO 2010
0208	EQUIPO DE SOFTBALL LOS HALCONES	240,000.00
0208	FEDERACION DOMINICANA DE WUSHU	360,000.00
0208	FUNDACION ACADEMIA DE BALONCESTO RV Y DB	320,000.00
0208	FUNDACION ALTAGRACIA ZAPATA PARA EL DESARROLLO DEPORTIVO Y SOCIAL	120,000.00
0208	FUNDACION COMUNITARIA A FAVOR DE MADRES SOLTERAS Y JOVENES DESPROTEGIDAS, INC.	180,000.00
0208	FUNDACION DE JOVENES DEPORTISTAS AL DESARROLLO SOCIAL (FUJODESO)	120,000.00
0208	FUNDACION DEPORTIVA HECTOR DIAZ, SAN FRANCISCO DE MACORIS	365,120.00
0208	FUNDACION LA FUERZA POR EL DESARROLLO POR Y PARA EL PROGRESO DEL PAIS	216,000.00
0208	FUNDACION MAXIMO GOMEZ PRO-REFORESTACION Y PROTECCION DEL MEDIO AMBIENTE, BANI	120,000.00
0208	FUNDACION PARA EL DESARROLLO COMUNITARIO, EDUCATIVO Y CULTURAL DE SABANA PERDIDA (CC)	120,000.00
0208	FUNDACION PARA LA INTEGRACION SOCIAL Y EDUCATIVA (FISOE)	180,000.00
0208	FUNDACION PRO DESARROLLO DEPORTIVO SOCIAL PROF. EVA IDA AYBAR GUERRERO, INC.	510,000.00
0208	FUNDACION REAL SALUD	120,000.00
0208	OLIMPIADAS ESPECIALES, D. N.	482,027.00
0208	ORGANIZACION DE LIGAS DE SOFTBALL, LOS MINA NORTE	272,000.00
0208	PROGRAMA PARA LA AGRICULTURA SOSTENIBLE EN AREAS REGABLES (PASAR), INC.	120,000.00
SUB-TOTAL SECRETARIA DE ESTADO DE DEPORTES:		47,718,335.00
0208	TRANSFERENCIAS A FEDERACIONES DEPORTIVAS	38,784,407.00
0208	TRANSFERENCIAS A LIGAS Y CLUBES DEPORTIVOS	12,245,893.00
TOTAL SECRETARIA DE ESTADO DE DEPORTES:		98,748,635.00
SECRETARIA DE ESTADO DE TRABAJO		
0209	ASOCIACION DOMINICANA DE SECRETARIAS (ADOSEC), INC. D.N.	240,000.00
0209	CENTRAL GENERAL DE TRABAJADORES (CGT), D. N.	230,400.00
0209	CONFEDERACION AUTONOMA SINDICAL CLASISTA (CASO), SANTO DOMINGO	230,400.00
0209	CONFEDERACION DE TRABAJADORES UNITARIOS, SANTO DOMINGO	230,400.00
0209	CONFEDERACION NACIONAL DE TRABAJADORES DOMINICANO (CNTD), SANTO DOMINGO	230,400.00
TOTAL SECRETARIA DE ESTADO DE TRABAJO:		1,161,600.00
SECRETARIA DE ESTADO DE AGRICULTURA		
0210	ASOCIACION CAMPESINA MAURICIO BAEZ, MAIMON, MONS. NOUEL	41,472.00
0210	ASOCIACION DE AGRICULTORES EL PORVENIR INCORPORADO "ASODAPOR", DON GREGORIO, NIZAO, I	62,496.00
0210	ASOCIACION DE AGRICULTORES JUAN CABALLERO, LAS TABLAS, BANI	500,000.00
0210	ASOCIACION DE CAFICULTORES 'LA ESPERANZA' DEL KM. 28 DEL DISTRITO NACIONAL, INC., 5	180,000.00
0210	ASOCIACION DE CAFICULTORES SANTA FE DE GUAREY	162,000.00
0210	ASOCIACION DE CAMPESINOS AMANTES AL PROGRESO, MAIMON, MONS. NOUEL	41,472.00
0210	ASOCIACION DE CAMPESINOS SANTA JULIA, INC., ELIAS PINA	36,288.00
0210	ASOCIACION DE CITRICULTORES DEL DISTRITO MUNICIPAL DE YERBA BUENA, INC., HATO MAYOR	162,000.00
0210	ASOCIACION DE INSTITUCIONES RURALES DE AHORROS Y CREDITOS, D.N.	384,000.00
0210	ASOCIACION DE PESCADORES ARTESANALES DE NIGUA, INC., SAN CRISTOBA	34,560.00
0210	ASOCIACION DE PRODUCTORES AGROPECUARIOS DE SALCEDO (APAPSA)	267,604.00
0210	ASOCIACION DE PROMOTORES Y EXPORTADORES DE MANGO (PROMANGO), D.N.	480,000.00
0210	ASOCIACION PARA EL DESARROLLO DE LA PROVINCIA ESPAILLAT (ADEPE)	900,000.00
0210	ASOCIACION PARA EL DESARROLLO DE LA PROVINCIA SALCEDO, INC.	480,000.00
0210	ASOCIACION PARA EL DESARROLLO DE LAGUNA SALADA, VALVERDE	480,000.00
0210	ASOCIACION PARA EL DESARROLLO DE PEDRO GARCIA, SANTIAGO	400,000.00
0210	ASOCIACION PARA EL DESARROLLO DE SAN JOSE DE OCOA	2,456,000.00
0210	ASOCIACIONES UNIDAS DE LA SIERRA, SANTIAGO	1,300,000.00
0210	CAMPESINOS FEDERADOS DE SALCEDO (CAFESA)	240,000.00
0210	CENTRO DE FORMACION Y ACCION SOCIAL AGRARIA (CEFASA), SANTIAGO	480,000.00
0210	CENTRO DE INVESTIGACION Y MEJORAMIENTO DE LA PRODUCCION ANIMAL (CIMPA), SANTIAGO	2,000,000.00
0210	CENTRO PARA EL DESARROLLO AGROPECUARIO Y FORESTAL (CEDAF), D. N.	9,600,000.00
0210	CENTRO PARA LA PREVENCION Y MITIGACION DE LOS DESASTRES (CEPREMI)	400,000.00
0210	CONFEDERACION AGROPECUARIA & FED. CAMP. INTERPROVINCIAL GRANERO DEL SUR	96,000.00
0210	CONFEDERACION CAMPESINA FLORINDA SORIANO MUÑIZ, LA VEGA	138,240.00
0210	CONSEJO COMUNITARIO DESARROLLO DE LA SIERRA, INC., SANTIAGO	300,000.00
0210	FEDERACION DE CAFICULTORES Y AGRICULTORES PARA EL DESARROLLO DE SAN JUAN	740,000.00
0210	FLORESTA INC., D. N.	1,080,000.00
0210	FUNDACION AGROPECUARIA DOMINICANA, INC., ESPAILLAT	240,000.00
0210	FUNDACION DE APOYO AL SUROESTE, INC. (FUNDASUR), BARAHONA	3,000,000.00
0210	FUNDACION DE DESARROLLO RURAL Y SALUD	178,434.00
0210	FUNDACION DOMINICANA PARA EL DESARROLLO RURAL, D. N.	276,480.00

**TRANSFERENCIAS CORRIENTES A ASOCIACIONES SIN FINES DE LUCRO (ASFL)
CORRESPONDIENTE AL PRESUPUESTO DEL AÑO 2010
(VALORES EN RD\$)**

CAP	NOMBRE	PRESUPUESTO 2010
0210	FUNDACION LOMA QUITA ESPUELA, SAN FRANCISCO DE MACORIS	500,000.00
0210	FUNDACION MUJERES EN LOS MARGENES DEL RIO OZAMA TRABAJANDO PARA LA COMUNIDAD	162,000.00
0210	FUNDACION NACIONAL PARA EL DESARROLLO DE LA JUVENTUD RURAL "FUNDEJUR", D.N.	2,073,600.00
0210	FUNDACION NUEVA VISION AGROPECUARIA INC. D.N	300,000.00
0210	FUNDACION PARA EL DESARROLLO AGROPECUARIO FORESTAL, SAN JUAN	82,193.00
0210	JUNTA AGROEMPRESARIAL DOMINICANA (JAD), D. N.	1,280,000.00
0210	PLAN CORDILLERA, LA VEGA	2,026,560.00
0210	PLAN SIERRA, INC., SANTIAGO	20,000,000.00
TOTAL SECRETARIA DE ESTADO DE AGRICULTURA:		53,561,399.00
SECRETARIA DE ESTADO DE OBRAS PUBLICAS Y COMUNICACIONES		
0211	CIVIVIENDA	1,766,208.00
TOTAL SEC. DE ESTADO DE OBRAS PUBLICAS Y COMUNICACIONES:		1,766,208.00
SECRETARIA DE ESTADO DE INDUSTRIA Y COMERCIO		
0212	ASOCIACION DOMINICANA PARA LA EDUCACION Y PROTEC. DEL CONSUMIDOR, STO. DGO. O.	240,000.00
0212	CAMARA DE COMERCIO DE LA REPUBLICA DOMINICANA	136,572.00
0212	CONSEJO NACIONAL DE CONSUMIDORES Y USUARIOS, INC., D. N	300,000.00
0212	FUNDACION DEL CONSUMIDOR DOMINICANO, Inc., D. N.	259,200.00
0212	FUNDACION PARA LA CAPACITACION DE MARKETING Y COMPETITIVIDAD AGROPECUARIA	120,000.00
0212	FUNDACION VALLE VERDE	240,000.00
0212	UNION DE CONSUMIDORES PROGRESO Y DESARROLLO, INC., D.N.	120,000.00
TOTAL SECRETARIA DE ESTADO DE INDUSTRIA Y COMERCIO :		1,415,772.00
SECRETARIA DE ESTADO DE LA MUJER		
0215	ALIANZA PARA LOS DERECHOS Y DESARROLLO DE LA MUJER Y LA FAMILIA, D.N	600,000.00
0215	ASOCIACION DE CENTROS DE MADRES DE DUVERGE	240,000.00
0215	ASOCIACION DE COMITES DE AMAS DE CASA DEL DISTRITO NACIONAL, D. N.	600,000.00
0215	ASOCIACION DE MADRES JUNTAS PARA CRECER, INC , SANTO DOMINGO E.	240,000.00
0215	ASOCIACION DE MUJERES EN ACCION PARA EL DESARROLLO, INC., D. N.	500,000.00
0215	ASOCIACION DE MUJERES PARA EL NUEVO SIGLO, LA VEGA	800,000.00
0215	ASOCIACIÓN DE MUJERES UNIDAS PARA EL DESARROLLO DE SAN CRISTÓBAL	480,000.00
0215	ASOCIACION PROMOCION DE LA MUJER DEL SUR, INC., BARAHONA	180,000.00
0215	ASOCIACION TU MUJER	180,000.00
0215	CENTRO DE AYUDA A LA MUJER, INC., ESPAILLAT	240,000.00
0215	CENTRO DE INVESTIGACION PARA LA ACCION FEMENINA (CIPAF), D. N.	1,320,000.00
0215	CENTRO DE SOLIDARIDAD PARA EL DESARROLLO DE LA MUJER (CE-MUJER), D.N.	600,000.00
0215	CENTRO JURIDICO PARA LA MUJER DE SALCEDO	800,000.00
0215	CENTRO PROVINCIAL PARA EL AVANCE DE LA MUJER (CEPRAMU), INC., NEYBA	180,000.00
0215	CLUB DE MADRES HERMANAS MIRABAL (CMHM), D.N.	240,000.00
0215	COLECTIVA MUJER Y SALUD (CMS), INC.	840,000.00
0215	COMITE POR LA NO VIOLENCIA, INC., SANTO DOMINGO O.	300,000.00
0215	CORPORATIVA DOMINICANA AVANZADA FEMENINA, INC.	180,000.00
0215	FUNDACION DAMAS DE LAS ESTRELLAS, INC., STO. DGO. OESTE	120,000.00
0215	FUNDACION DE MUJERES SALOME UREÑA DE HQEZ., INC., STO. DGO. N.	1,172,160.00
0215	FUNDACION DE MUJERES UNIFICADAS (FMU), INC., STO. DGO. ESTE	180,000.00
0215	FUNDACION MUJER IGLESIA, SANTIAGO	420,000.00
0215	FUNDACION MUJERES POR LA EDUCACION (MPE)	180,000.00
0215	FUNDACION ONELIA PEÑA SUBERVI	180,000.00
0215	MUJERES EN DESARROLLO, INC. (MUDE), D. N.	7,000,000.00
0215	MUJERES POR LA PATRIA (FUNPATRIA), INC., D.N.	600,000.00
0215	NUCLEO DE APOYO A LA MUJER, INC., SANTIAGO	840,000.00
0215	OFICINA PROVINCIAL DE LA MUJER, SALCEDO	1,160,000.00
0215	UNION DE CENTROS DE MADRES MUJERES FRONTERIZAS (UCMMF)	420,000.00
0215	UNION NACIONAL PARA EL DESARROLLO DE LA MUJER RURAL Y BARRIAL, INC. (UNDEMURB)	780,000.00
TOTAL SECRETARIA DE ESTADO DE LA MUJER:		21,572,160.00
SECRETARIA DE ESTADO DE CULTURA		
0216	ACADEMIA DOMINICANA DE LA HISTORIA	1,000,000.00
0216	AGRUPACION CORAL ORFEON, SANTIAGO	384,000.00
0216	ALIANZA JUVENIL POR EL DEPORTE Y LA CULTURA DE LA ROMANA	600,000.00
0216	ARCHIVO HISTORICO DE SANTIAGO ROMAN FONDEUR, SANTIAGO	240,000.00
0216	ASOCIACION ARTE Y CULTURA DE LA PROVINCIA PERAVIA	76,800.00
0216	ATENEO AMANTES DE LA LUZ, INC., SANTIAGO	800,000.00

**TRANSFERENCIAS CORRIENTES A ASOCIACIONES SIN FINES DE LUCRO (ASFL)
CORRESPONDIENTE AL PRESUPUESTO DEL AÑO 2010
(VALORES EN RD\$)**

CAP	NOMBRE	PRESUPUESTO 2010
0216	ATENE0 DOMINICANO, INC.	800,000.00
0216	BALLET FOLKLORICO ARROYO BARRIL, SAMANA	76,800.00
0216	CASA CULTURAL DEL NIÑO, SAN PEDRO DE MACORIS	360,000.00
0216	CASA DE ARTE, INC., SANTIAGO	480,000.00
0216	CASA DE LA CULTURA DE ELIAS PIÑA	28,800.00
0216	CASA DE LA CULTURA DE SABANA GRANDE BOYA, MONTE PLATA	96,000.00
0216	CENTRO CULTURAL CARIFORO	180,000.00
0216	CENTRO DE LA JUVENTUD Y DE LA CULTURA (CJC-DE LA SALLE)	180,000.00
0216	CENTRO DEPORTIVO Y CULTURAL LOS MINA	300,000.00
0216	COLEGIO DOMINICANO DE ARTISTAS PLÁSTICOS (CODAP)	240,000.00
0216	CONSORCIO PATRIMONIAL DOMINICANO, INC.	240,000.00
0216	FEDERACION DOMINICANA DE CLUBES, D.N.	108,000.00
0216	FUDACION PARA LA VOCACION TECNICO VOCACIONAL (FUNTECO)	370,000.00
0216	FUNDACION 37 POR LAS TABLAS	240,000.00
0216	FUNDACION BONA0 PARA LA CULTURA, INC.	1,000,000.00
0216	FUNDACION CASA DE ORIENTACION Y DESARROLLO DE LA JUVENTUD, LAS MATAS DE FARFAN	600,000.00
0216	FUNDACION CIENCIA Y ARTE, D. N.	518,400.00
0216	FUNDACION DE AYUDA A LA NIÑEZ DESAMPARADA	432,000.00
0216	FUNDACION DE MUJERES SALOME URENA, INC., BARAHONA	55,200.00
0216	FUNDACION DOMINICANA PARA EL DESARROLLO INTEGRAL (FUNDESI), INC., DISTRITO NACIOP	900,000.00
0216	FUNDACION EXPRESIONES Y ARTES, INC.,	200,000.00
0216	FUNDACION FRANKLIN DOMINGUEZ, INC.	76,800.00
0216	FUNDACION GENESIS PRO ARTE Y CULTURA, INC	38,400.00
0216	FUNDACION KENNEDY VARGAS	720,000.00
0216	FUNDACION MANUEL DEL CABRAL, INC , D. N.	180,000.00
0216	FUNDACION MAXIMO CUEVAS	480,000.00
0216	FUNDACION MONUMENTO VIVIENTE, SANTIAGO	600,000.00
0216	FUNDACIÓN NACIONAL DE NIÑOS POR LAS ARTES (FUNANART)	960,000.00
0216	FUNDACION NUEVO RUMBO JUVENIL DE VILLA TAPIA, SALCEDO	480,000.00
0216	FUNDACION TEATRO ESCUELA LUNA	240,000.00
0216	FUNDACION TEATRO POPULAR DANZANTE, D. N.	532,408.00
0216	INSTITUTO DE CULTURA Y ARTE, SANTIAGO	1,020,000.00
0216	ORGANIZACION CULTURAL, FILATELICA Y NUMISMATICA, D. N.	780,000.00
0216	SOCIEDAD CULTURAL ALIANZA CIBAENA, SANTIAGO	400,000.00
0216	SOCIEDAD DOMINICANA DE BIBLIOFILOS, INC., D. N.	1,160,000.00
0216	SOCIEDAD JUVENIL DE APOYO JURIDICA Y SOCIAL, INC., D. N.	720,000.00
TOTAL SECRETARIA DE ESTADO DE CULTURA:		18,893,608.00
SECRETARIA DE ESTADO DE LA JUVENTUD		
0217	TRANFERENCIAS A ASOCIACIONES DE ESTUDIANTES	21,610,600.00
TOTAL SECRETARIA DE ESTADO DE LA JUVENTUD:		21,610,600.00
SECRETARIA DE ESTADO DE MEDIO AMBIENTE		
0218	ASOCIACION DE AYUDA SOCIAL, ECOLOGICA Y CULTURAL, INC. D.N (ADASEC)	900,000.00
0218	ASOCIACION PARA EL DESARROLLO DE SANTIAGO (APEDI)	2,327,232.00
0218	CENTRO PARA LA CONSERVACION Y ECO-DESARROLLO DE LA BAHIA DE SAMANA Y SUS ENTC	412,800.00
0218	CONSEJO PARA EL MANEJO DE LA CUENCA DEL RIO MAO, SANTIAGO RODRIGUEZ	420,000.00
0218	CORPORACION PARA EL MANEJO Y CONSERVACION DE LOS RECURSOS NATURALES DE LA CUENCA R	1,100,000.00
0218	FONDO PRO NATURALEZA, INC., D. N	200,000.00
0218	FUNDACION DE DESARROLLO DE LA SIERRA, INC., SANTIAGO	180,000.00
0218	FUNDACION DOMINICANA PARA EL DESARROLLO TANGIBLE (F. T. D.), SAN JUAN	180,000.00
0218	FUNDACION ECOLOGICA Y DESARROLLO COMUNITARIO NACIONAL, INC., STO. DGO. OESTE	180,000.00
0218	FUNDACION PARA EL DESARROLLO SOCIAL Y ECOLOGICO DE SANTIAGO RODRIGUEZ	420,000.00
0218	FUNDACION PARA EL DESARROLLO Y PROTECCION DE LA CUENCA RIO NIZAITO, BARAHONA	240,000.00
0218	FUNDACION PARA LA PROTECCION DEL MEDIO AMBIENTE Y REFORESTACION DEL RIO NIZAO,	80,000.00
0218	FUNDACION PRO DESARROLLO DE LOS REC. NATURALES RENOV. Y EL MEDIO AMBIENTE, INC	180,000.00
0218	FUNDACION PROTECTORA DE LOS RECURSOS NATURALES Y EL MEDIO AMBIENTE DE LA VEGA	380,000.00
0218	FUNDACION SUR FUTURO, INC.	21,000,000.00
0218	GRUPO JARAGUA, D. N.	500,000.00
0218	INICIATIVA VERDE SOSTENIBLE (INVERSO), INC.	720,000.00
0218	INSTITUTO AMBIENTE Y SOCIEDAD, INC., D. N.	720,000.00
0218	INSTITUTO DE ABOGADOS PARA LA PROTECCION DEL MEDIO AMBIENTE, INC., D. N.	500,000.00

**TRANSFERENCIAS CORRIENTES A ASOCIACIONES SIN FINES DE LUCRO (ASFL)
CORRESPONDIENTE AL PRESUPUESTO DEL AÑO 2010
(VALORES EN RD\$)**

CAP	NOMBRE	PRESUPUESTO 2010
0218	INSTITUTO DE ESTUDIOS DEL MEDIO AMBIENTE, INC., SAN CRISTOBAL	580,000.00
0218	JUNTA DE ASOCIACIONES PARA EL DESARROLLO DE LA ZONA DE LA PRESA TAVERAS-BAO, INC.	1,140,000.00
0218	MISION VERDE, INC.	179,665.00
0218	SOCIEDAD ECOLOGICA DE BARAHONA (SOEBA)	162,000.00
0218	SOCIEDAD ECOLOGICA DE VALVERDE, INC.	300,000.00
0218	SOCIEDAD ECOLOGICA DEL CIBAO, SANTIAGO	1,800,000.00
0218	SOCIEDAD EDUCATIVA Y ECOLOGICA DE RANCHO ARRIBA (SEERA)	240,000.00
TOTAL SEC. DE ESTADO DE MEDIO AMBIENTE Y REC. NATURALES:		35,041,697.00
SECRETARIA DE ESTADO DE EDUCACION SUPERIOR		
0219	ACADEMIA DE CIENCIAS DE LA REPUBLICA DOMINICANA, D. N.	12,000,000.00
0219	ACCION PRO EDUCACION Y CULTURA (APEC), D. N.	460,800.00
0219	ASOCIACION DOMINICANA DE RECTORES DE UNIVERSIDADES, INC.	180,000.00
0219	COLEGIO DOMINICANO DE PSICOLOGOS	300,000.00
0219	FACULTAD LATINOAMERICANA DE CIENCIAS SOCIALES, (FLACSO)	7,080,000.00
0219	FUNDACION DE DESARROLLO AZUA, SAN JUAN Y ELIAS PIÑA	4,000,000.00
0219	FUNDACION DOMINICANA DE ESTUDIOS ECONOMICOS SOCIALES Y COMUNICACIONALES, INC	180,000.00
0219	INSTITUTO APEC DE EDUCACION SEXUAL (INSAPEC), D. N.	103,680.00
0219	INSTITUTO CRISTIANO DE ESTUDIOS SUPERIORES ESPECIALIZADOS (ICES)	720,000.00
0219	INSTITUTO DE CAPACITACION LEGAL, INC., D.N.	600,000.00
0219	INSTITUTO DOMINICANO DE ESTUDIOS SOCIALES, ECONOMICOS Y POLITICOS, INC	120,000.00
0219	INSTITUTO SALESIANO DE LAS ANTILLAS, SANTO DOMINGO	97,197.00
SUBTOTAL SEC. DE ESTADO DE EDUCACION SUPERIOR:		25,841,677.00
0219	TRANSFERENCIAS A INST. DE EDUCACION SUPERIOR	40,182,958.00
TOTAL SEC. DE ESTADO DE EDUC. SUPERIOR, CIENCIA Y TECNOLOGIA:		66,024,635.00
TOTAL GENERAL TRANSFERENCIAS A ONG'S		1,043,005,710.00



RECURSOS EXTERNOS
Y CONTRAPARTIDAS POR
SECRETARIAS DE ESTADO



	Fuente Especifica	RECURSOS EXTERNOS		Total Externos	Contrapartida	Total General
		Donaciones	Prestamos			
Total General		4,016,277,770.00	34,775,659,132.00	38,790,966,902.00	862,501,785.00	39,653,468,687.00
0201	PRESIDENCIA DE LA REPUBLICA	0.00	10,742,016,200.00	10,742,016,200.00	0.00	10,742,016,200.00
02	GABINETE DE LA POLITICA SOCIAL	0.00	329,843,700.00	329,843,700.00	0.00	329,843,700.00
11	PROTECCION SOCIAL	0.00	329,843,700.00	329,843,700.00	0.00	329,843,700.00
01	PROTECCION DE GRUPOS VULNERABLES Y ATENCION DE RIESGO	0.00	329,843,700.00	329,843,700.00	0.00	329,843,700.00
00	NIA	0.00	219,895,800.00	219,895,800.00	0.00	219,895,800.00
00	NIA	0.00	108,947,900.00	108,947,900.00	0.00	108,947,900.00
05	OFICINA SUPERVISORA DE OBRAS DEL ESTADO	0.00	10,412,172,500.00	10,412,172,500.00	0.00	10,412,172,500.00
11	CONSTRUCCION Y RECONSTRUCCION DE CALLES Y AVENIDAS	0.00	554,800,000.00	554,800,000.00	0.00	554,800,000.00
00	NIA	0.00	554,800,000.00	554,800,000.00	0.00	554,800,000.00
03	CONSTRUCCION Y RECONSTRUCCION DE CALLES Y AVENIDAS REGION	0.00	277,400,000.00	277,400,000.00	0.00	277,400,000.00
06	CONSTRUCCION Y RECONSTRUCCION DE CALLES Y AVENIDAS REGION	0.00	277,400,000.00	277,400,000.00	0.00	277,400,000.00
12	CONSTRUCCION Y RECONSTRUCCION DE CARRETERAS	0.00	6,390,200,000.00	6,390,200,000.00	0.00	6,390,200,000.00
00	NIA	0.00	6,390,200,000.00	6,390,200,000.00	0.00	6,390,200,000.00
02	CONSTRUCCION Y RECONSTRUCCION DE CARRETERAS REGION	0.00	1,106,600,000.00	1,106,600,000.00	0.00	1,106,600,000.00
03	CONSTRUCCION Y RECONSTRUCCION DE CARRETERAS REGION DEL	0.00	277,400,000.00	277,400,000.00	0.00	277,400,000.00
04	CONSTRUCCION Y RECONSTRUCCION DE CARRETERAS REGION CIBAO	0.00	832,200,000.00	832,200,000.00	0.00	832,200,000.00
05	CONSTRUCCION Y RECONSTRUCCION DE CARRETERAS REGION DEL	0.00	832,200,000.00	832,200,000.00	0.00	832,200,000.00
06	CONSTRUCCION Y RECONSTRUCCION DE CARRETERAS MULTIREGIONAL	0.00	277,400,000.00	277,400,000.00	0.00	277,400,000.00
07	CONSTRUCCION Y RECONSTRUCCION DE CARRETERAS REGION ESTE	0.00	1,106,600,000.00	1,106,600,000.00	0.00	1,106,600,000.00
08	CONSTRUCCION Y RECONSTRUCCION DE CARRETERAS REGION	0.00	1,387,000,000.00	1,387,000,000.00	0.00	1,387,000,000.00
09	CONSTRUCCION Y RECONSTRUCCION DE CARRETERAS REGION DEL	0.00	554,800,000.00	554,800,000.00	0.00	554,800,000.00
15	CONSTRUCCION Y RECONSTRUCCION DE CENTROS DE SALUD	0.00	1,411,820,000.00	1,411,820,000.00	0.00	1,411,820,000.00
00	NIA	0.00	1,411,820,000.00	1,411,820,000.00	0.00	1,411,820,000.00
01	CONSTRUCCION Y RECONSTRUCCION DE CENTROS DE SALUD REGION	0.00	1,411,820,000.00	1,411,820,000.00	0.00	1,411,820,000.00
16	CONSTRUCCION Y RECONSTRUCCION DE OBRAS PARA CENTROS	0.00	1,898,875,000.00	1,898,875,000.00	0.00	1,898,875,000.00
00	NIA	0.00	1,898,875,000.00	1,898,875,000.00	0.00	1,898,875,000.00
08	CONSTRUCCION DE CENTROS TECNOLOGICOS COMUNITARIOS REGION	0.00	94,228,802.00	94,228,802.00	0.00	94,228,802.00
09	CONSTRUCCION DE CENTROS TECNOLOGICOS COMUNITARIOS REGION	0.00	114,593,713.00	114,593,713.00	0.00	114,593,713.00
10	CONSTRUCCION DE CENTROS TECNOLOGICOS COMUNITARIOS REGION	0.00	113,517,564.00	113,517,564.00	0.00	113,517,564.00
11	CONSTRUCCION DE CENTROS TECNOLOGICOS COMUNITARIOS REGION	0.00	76,040,038.00	76,040,038.00	0.00	76,040,038.00
12	CONSTRUCCION DE CENTROS TECNOLOGICOS COMUNITARIOS REGION	0.00	54,306,904.00	54,306,904.00	0.00	54,306,904.00
13	CONSTRUCCION DE CENTROS TECNOLOGICOS COMUNITARIOS REGION	0.00	146,868,387.00	146,868,387.00	0.00	146,868,387.00
14	CONSTRUCCION DE CENTROS TECNOLOGICOS COMUNITARIOS REGION	0.00	85,781,366.00	85,781,366.00	0.00	85,781,366.00
15	CONSTRUCCION DE CENTROS TECNOLOGICOS COMUNITARIOS REGION	0.00	67,042,294.00	67,042,294.00	0.00	67,042,294.00
16	CONSTRUCCION DE CENTROS TECNOLOGICOS COMUNITARIOS REGION	0.00	87,596,055.00	87,596,055.00	0.00	87,596,055.00

Recursos Externos Contrapartida

ADMINISTRACION CENTRAL

Sistema Integrado de Gestión Financiera

Periodo: 2010

	Fuente Especifica	RECURSOS EXTERNOS		Total Externos	Contrapartida	Total General
		Donaciones	Prestamos			
Total General		4,016,277,770.00	34,775,659,132.00	38,790,966,902.00	862,501,785.00	39,653,468,687.00
0201	PRESIDENCIA DE LA REPUBLICA	0.00	10,742,016,200.00	10,742,016,200.00	0.00	10,742,016,200.00
05	OFICINA SUPERVISORA DE OBRAS DEL ESTADO	0.00	10,412,172,500.00	10,412,172,500.00	0.00	10,412,172,500.00
16	CONSTRUCCION Y RECONSTRUCCION DE OBRAS PARA CENTROS	0.00	1,888,875,000.00	1,888,875,000.00	0.00	1,888,875,000.00
00	NIA	0.00	1,888,875,000.00	1,888,875,000.00	0.00	1,888,875,000.00
17	CONSTRUCCION DE CENTROS TECNOLOGICOS COMUNITARIOS	0.00	70,532,877.00	70,532,877.00	0.00	70,532,877.00
25	CONSTRUCCION CENTRO REGIONAL UNIVERSITARIO PROVINCIA	0.00	124,100,000.00	124,100,000.00	0.00	124,100,000.00
27	CONSTRUCCION OBRAS EN LA SEDE CENTRAL DE LA UNIVERSIDAD	0.00	378,166,071.00	378,166,071.00	0.00	378,166,071.00
28	CONSTRUCCION INSTITUTO TECNICO COMUNITARIO DE LAS AMERICAS	0.00	474,108,929.00	474,108,929.00	0.00	474,108,929.00
21	CONSTRUCCION Y REHABILITACION DE VIVIENDAS	0.00	176,477,500.00	176,477,500.00	0.00	176,477,500.00
00	NIA	0.00	176,477,500.00	176,477,500.00	0.00	176,477,500.00
01	CONSTRUCCION Y REHABILITACION DE VIVIENDAS REGION DISTRITO	0.00	176,477,500.00	176,477,500.00	0.00	176,477,500.00
0203	SEC. DE ESTADO DE LAS FF AA	0.00	508,779,976.00	508,779,976.00	0.00	508,779,976.00
04	FUERZA AEREA DOMINICANA	0.00	508,779,976.00	508,779,976.00	0.00	508,779,976.00
11	DEFENSA AEREA	0.00	508,779,976.00	508,779,976.00	0.00	508,779,976.00
00	NIA	0.00	508,779,976.00	508,779,976.00	0.00	508,779,976.00
01	ADQUISICION DE AVIONES SUPERTUCANO PARA LA FUERZA AEREA	0.00	508,779,976.00	508,779,976.00	0.00	508,779,976.00
0204	SEC. DE ESTADO DE REL. EXT.	0.00	36,429,963.00	36,429,963.00	0.00	36,429,963.00
01	SEC. DE ESTADO DE RELACIONES EXTERIORES	0.00	36,429,963.00	36,429,963.00	0.00	36,429,963.00
11	APLICACION DE LA POLEXT.Y COMERCIAL DEL PAIS	0.00	36,429,963.00	36,429,963.00	0.00	36,429,963.00
00	NIA	0.00	36,429,963.00	36,429,963.00	0.00	36,429,963.00
11	APLICACION DE LA POLITICA EXTERIOR Y COMERCIAL DEL PAIS	0.00	36,429,963.00	36,429,963.00	0.00	36,429,963.00
0205	SECRETARIA DE ESTADO DE HACIENDA	0.00	146,597,200.00	146,597,200.00	0.00	146,597,200.00
01	SEC. DE ESTADO DE HACIENDA	0.00	146,597,200.00	146,597,200.00	0.00	146,597,200.00
19	MODERNIZACION DE LA ADMINISTRACION FINANCIERA	0.00	146,597,200.00	146,597,200.00	0.00	146,597,200.00
00	NIA	0.00	146,597,200.00	146,597,200.00	0.00	146,597,200.00
00	NIA	0.00	146,597,200.00	146,597,200.00	0.00	146,597,200.00
0206	SEC. DE ESTADO DE EDUCACION	1,222,000,000.00	1,916,167,574.00	3,138,167,574.00	373,733,440.00	3,511,900,714.00
01	SEC. DE ESTADO DE EDUCACION	1,222,000,000.00	1,916,167,574.00	3,138,167,574.00	373,733,440.00	3,511,900,714.00
01	ACTIVIDADES CENTRALES	0.00	238,800,000.00	238,800,000.00	59,200,000.00	298,000,000.00
00	NA	0.00	238,800,000.00	238,800,000.00	59,200,000.00	298,000,000.00
00	NIA	0.00	0.00	0.00	59,200,000.00	59,200,000.00
00	NIA	0.00	238,800,000.00	238,800,000.00	0.00	238,800,000.00
02	PROYECTOS CENTRALES	1,222,000,000.00	335,269,786.00	1,557,269,786.00	86,800,000.00	1,646,069,786.00
00	NA	1,222,000,000.00	335,269,786.00	1,557,269,786.00	86,800,000.00	1,646,069,786.00
01	CONSTRUCCION DE AULAS PARA FORTALECIMIENTO DEL NIVEL BASICO	0.00	0.00	0.00	86,800,000.00	86,800,000.00
01	CONSTRUCCION DE AULAS PARA FORTALECIMIENTO DEL NIVEL BASICO	0.00	335,269,786.00	335,269,786.00	0.00	335,269,786.00

Recursos Externos Contrapartida

ADMINISTRACION CENTRAL

	Fuente Especifica	RECURSOS EXTERNOS			Total Externos	Contrapartida	Total General
		Donaciones	Prestamos				
Total General		4,016,277,770.00	34,775,659,132.00	38,790,966,902.00	862,501,785.00	39,653,468,687.00	
0206	SEC. DE ESTADO DE EDUCACIÓN	1,222,000,000.00	1,916,167,574.00	3,138,167,574.00	373,733,140.00	3,511,900,714.00	
01	SEC. DE ESTADO DE EDUCACION	1,222,000,000.00	1,916,167,574.00	3,138,167,574.00	373,733,140.00	3,511,900,714.00	
02	PROYECTOS CENTRALES	1,222,000,000.00	335,269,786.00	1,557,269,786.00	88,800,000.00	1,646,069,786.00	
00	NA	1,222,000,000.00	335,269,786.00	1,557,269,786.00	88,800,000.00	1,646,069,786.00	
01	CONSTRUCCION DE AULAS PARA FORTALECIMIENTO DEL NIVEL BASICO	1,222,000,000.00	0.00	1,222,000,000.00	0.00	1,222,000,000.00	
12	SERVICIOS DE EDUCACION INICIAL	0.00	491,128,116.00	491,128,116.00	110,989,401.00	602,127,517.00	
00	NA	0.00	491,128,116.00	491,128,116.00	110,989,401.00	602,127,517.00	
01	FORTALECIMIENTO DE LA EDUCACION INICIAL	0.00	0.00	0.00	110,989,401.00	110,989,401.00	
01	FORTALECIMIENTO DE LA EDUCACION INICIAL	0.00	423,345,679.00	423,345,679.00	0.00	423,345,679.00	
02	CONSTRUCCION AULAS PARA EL NIVEL INICIAL	0.00	61,782,437.00	61,782,437.00	0.00	61,782,437.00	
13	SERVICIOS DE EDUCACION BASICA	0.00	678,067,414.00	678,067,414.00	74,000,000.00	752,067,414.00	
00	NA	0.00	678,067,414.00	678,067,414.00	74,000,000.00	752,067,414.00	
01	FORTALECIMIENTO DE LA EQUIDAD DE LA EDUCACION BASICA	0.00	0.00	0.00	74,000,000.00	74,000,000.00	
01	FORTALECIMIENTO DE LA EQUIDAD DE LA EDUCACION BASICA	0.00	286,626,215.00	286,626,215.00	0.00	286,626,215.00	
02	CONSTRUCCION PLANTELES EDUCATIVOS PARA EL NIVEL BASICO	0.00	391,441,199.00	391,441,199.00	0.00	391,441,199.00	
14	SERVICIOS DE EDUCACION MEDIA	0.00	136,646,355.00	136,646,355.00	0.00	136,646,355.00	
00	NA	0.00	136,646,355.00	136,646,355.00	0.00	136,646,355.00	
01	CONSTRUCCION DE PLANTELES EDUCATIVOS PARA EL NIVEL MEDIO	0.00	136,646,355.00	136,646,355.00	0.00	136,646,355.00	
15	SERVICIOS DE EDUCACION ADULTOS	0.00	38,255,903.00	38,255,903.00	40,733,739.00	78,989,642.00	
00	NA	0.00	38,255,903.00	38,255,903.00	40,733,739.00	78,989,642.00	
01	PROGRAMA DE DESARROLLO JUVENIL	0.00	0.00	0.00	40,733,739.00	40,733,739.00	
01	PROGRAMA DE DESARROLLO JUVENIL	0.00	38,255,903.00	38,255,903.00	0.00	38,255,903.00	
0207	SEC. DE ESTADO DE SALUD PÚBLICA	782,840,906.00	2,183,859,976.00	2,976,700,882.00	69,831,495.00	3,046,532,377.00	
01	SEC. DE ESTADO DE SALUD PUBLICA	782,840,906.00	2,183,859,976.00	2,976,700,882.00	69,831,495.00	3,046,532,377.00	
01	Actividades Centrales	0.00	158,324,976.00	158,324,976.00	34,831,495.00	193,156,471.00	
00	NA	0.00	158,324,976.00	158,324,976.00	34,831,495.00	193,156,471.00	
00	N/A	0.00	0.00	0.00	34,831,495.00	34,831,495.00	
00	N/A	0.00	158,324,976.00	158,324,976.00	0.00	158,324,976.00	
13	SERVICIOS DE SALUD COLECTIVA	776,824,643.00	0.00	776,824,643.00	35,000,000.00	811,824,643.00	
00	NA	776,824,643.00	0.00	776,824,643.00	35,000,000.00	811,824,643.00	
00	NA	0.00	0.00	0.00	35,000,000.00	35,000,000.00	
00	NA	776,824,643.00	0.00	776,824,643.00	0.00	776,824,643.00	
14	ATENCIÓN A LA SALUD DE LAS PERSONAS	6,016,263.00	2,035,535,000.00	2,041,551,263.00	0.00	2,041,551,263.00	
01	DIRECCION DE LOS SERVICIOS DE SALUD	1,000,000.00	0.00	1,000,000.00	0.00	1,000,000.00	
00	NA	1,000,000.00	0.00	1,000,000.00	0.00	1,000,000.00	
02	SERVICIOS DE PRIMER NIVEL DE ATENCION	0.00	584,000,000.00	584,000,000.00	0.00	584,000,000.00	
01	INSTALACION Y EQUIP. DE UNIDS. DE ATENCION PRIMARIA DE SALUD DE	0.00	584,000,000.00	584,000,000.00	0.00	584,000,000.00	

Recursos Externos Contrapartida

ADMINISTRACION CENTRAL

	Fuente Especifica	RECURSOS EXTERNOS				Total General
		Donaciones	Prestamos	Total Externos	Contrapartida	
Capitulo.SubCapitulo.Programa.SubPrograma.Proyecto.Actividad Obra.Fuente Financiamiento						
Total General		4,016,277,770.00	34,776,669,132.00	38,790,966,902.00	862,501,785.00	39,653,468,687.00
0207	SEC. DE ESTADO DE SALUD PÚBLICA	782,840,906.00	2,183,859,976.00	2,976,700,882.00	69,831,495.00	3,046,532,377.00
01	SEC. DE ESTADO DE SALUD PÚBLICA	782,840,906.00	2,183,859,976.00	2,976,700,882.00	69,831,495.00	3,046,532,377.00
14	ATENCION A LA SALUD DE LAS PERSONAS	6,016,263.00	2,035,535,000.00	2,041,551,263.00	0.00	2,041,551,263.00
03	SERVICIOS DE ATENCION ESPECIALIZADA	5,016,263.00	1,451,535,000.00	1,456,551,263.00	0.00	1,456,551,263.00
00	N/A	5,016,263.00	0.00	5,016,263.00	0.00	5,016,263.00
01	CONSTRUCCION DE HOSPITALES EN LA CIUDAD DE LA SALUD	0.00	995,235,000.00	995,235,000.00	0.00	995,235,000.00
03	COSTRUCCION HOSPITAL PROVINCIAL MONTE PLATA	0.00	456,300,000.00	456,300,000.00	0.00	456,300,000.00
0209	SEC. DE ESTADO DE TRABAJO	0.00	185,118,103.00	185,118,103.00	18,314,063.00	203,432,166.00
01	SEC. DE ESTADO DE TRABAJO	0.00	185,118,103.00	185,118,103.00	18,314,063.00	203,432,166.00
11	FOMENTO DEL EMPLEO	0.00	185,118,103.00	185,118,103.00	18,314,063.00	203,432,166.00
00	N/A	0.00	185,118,103.00	185,118,103.00	18,314,063.00	203,432,166.00
00	N/A	0.00	0.00	0.00	18,314,063.00	18,314,063.00
00	N/A	0.00	148,821,300.00	148,821,300.00	0.00	148,821,300.00
00	N/A	0.00	36,296,803.00	36,296,803.00	0.00	36,296,803.00
0210	SEC. DE ESTADO DE AGRICULTURA	27,300,000.00	481,275,900.00	508,575,900.00	97,878,371.00	606,454,271.00
01	SEC. DE ESTADO DE AGRICULTURA	27,300,000.00	481,275,900.00	508,575,900.00	97,878,371.00	606,454,271.00
01	ACTIVIDADES CENTRALES	10,300,000.00	0.00	10,300,000.00	4,201,169.00	14,501,169.00
00	N/A	10,300,000.00	0.00	10,300,000.00	4,201,169.00	14,501,169.00
00	N/A	0.00	0.00	0.00	4,201,169.00	4,201,169.00
00	N/A	10,300,000.00	0.00	10,300,000.00	0.00	10,300,000.00
11	FOMENTO A LA PRODUCCION AGRICOLA	0.00	481,275,900.00	481,275,900.00	91,677,202.00	572,953,102.00
00	N/A	0.00	481,275,900.00	481,275,900.00	91,677,202.00	572,953,102.00
01	HABILITACION Y TRANSICION COMPETITIVA DE LA PRODUCCION	0.00	0.00	0.00	41,263,163.00	41,263,163.00
01	HABILITACION Y TRANSICION COMPETITIVA DE LA PRODUCCION	0.00	52,479,090.00	52,479,090.00	0.00	52,479,090.00
02	CONSTRUC., TRANSF. Y MODERNIZACION DE LA INFRAESTRUCTURA P/	0.00	0.00	0.00	50,414,039.00	50,414,039.00
02	CONSTRUC., TRANSF. Y MODERNIZACION DE LA INFRAESTRUCTURA P/	17,000,000.00	428,796,810.00	428,796,810.00	0.00	428,796,810.00
12	ASISTENCIA Y TRANSFERENCIA TECNOLÓGICA	17,000,000.00	0.00	17,000,000.00	2,000,000.00	19,000,000.00
00	N/A	17,000,000.00	0.00	17,000,000.00	2,000,000.00	19,000,000.00
00	N/A	0.00	0.00	0.00	2,000,000.00	2,000,000.00
00	N/A	17,000,000.00	0.00	17,000,000.00	0.00	17,000,000.00
0211	SECRETARIA DE ESTADO DE OBRAS PUBLICAS Y COMUNICACIONES	0.00	17,892,352,650.00	17,892,352,650.00	73,699,107.00	17,966,051,757.00
01	SEC. DE ESTADO DE OBRAS PUBLICAS Y COMUNICACIONES	0.00	17,892,352,650.00	17,892,352,650.00	73,699,107.00	17,966,051,757.00
13	PAVIMENTACION Y ASFALTADO DE CALLES, AVENIDAS, CARRETERAS Y CAMINOS VEREDALES A NIVEL NACIONAL	0.00	5,266,315,000.00	5,266,315,000.00	0.00	5,266,315,000.00
00	N/A	0.00	5,266,315,000.00	5,266,315,000.00	0.00	5,266,315,000.00
01	PAVIMENTACION Y ASFALTADO EN LA REGION METROPOLITANA	0.00	750,000,000.00	750,000,000.00	0.00	750,000,000.00
02	PAVIMENTACION Y ASFALTADO EN LA REGION VALDESIA	0.00	758,812,350.00	758,812,350.00	0.00	758,812,350.00

Recursos Externos Contrapartida

ADMINISTRACION CENTRAL

Sistema Integrado de Gestión Financiera

Periodo: 2010

	Fuente Especifica	RECURSOS EXTERNOS		Total Externos	Contrapartida	Total General
		Donaciones	Prestamos			
Total General		4,016,277,770.00	34,775,659,132.00	38,790,966,902.00	862,501,785.00	39,653,468,687.00
0211	SECRETARIA DE ESTADO DE OBRAS PUBLICAS Y COMUNICACIONES	0.00	17,892,352,650.00	17,892,352,650.00	73,699,107.00	17,966,051,757.00
01	SEC. DE ESTADO DE OBRAS PUBLICAS Y COMUNICACIONES	0.00	17,892,352,650.00	17,892,352,650.00	73,699,107.00	17,966,051,757.00
13	PAVIMENTACION Y ASFALTADO DE CALLES, AVENIDAS, CARRETERAS Y CAMINOS VERNALES A NIVEL MUNICIPAL	0.00	5,265,315,000.00	5,265,315,000.00	0.00	5,265,315,000.00
00	NIA	0.00	5,265,315,000.00	5,265,315,000.00	0.00	5,265,315,000.00
03	PAVIMENTACION Y ASFALTADO EN LA REGION ESTE	0.00	672,328,445.00	672,328,445.00	0.00	672,328,445.00
04	PAVIMENTACION Y ASFALTADO EN LA REGION NOROESTE	0.00	800,000,000.00	800,000,000.00	0.00	800,000,000.00
05	PAVIMENTACION Y ASFALTADO EN LA REGION CIBAO CENTRAL	0.00	500,000,000.00	500,000,000.00	0.00	500,000,000.00
06	PAVIMENTACION Y ASFALTADO EN LA REGION NORCENTRAL	0.00	600,000,000.00	600,000,000.00	0.00	600,000,000.00
07	PAVIMENTACION Y ASFALTADO EN LA REGION NOROESTE	0.00	500,000,000.00	500,000,000.00	0.00	500,000,000.00
08	PAVIMENTACION Y ASFALTADO EN LA REGION DEL VALLE	0.00	384,174,205.00	384,174,205.00	0.00	384,174,205.00
09	PAVIMENTACION Y ASFALTADO EN LA REGION ENRIQUILLO	0.00	8,050,275,000.00	8,050,275,000.00	0.00	8,050,275,000.00
14	CONSTRUCCION DE CARRETERAS	0.00	8,050,275,000.00	8,050,275,000.00	0.00	8,050,275,000.00
00	NIA	0.00	8,050,275,000.00	8,050,275,000.00	0.00	8,050,275,000.00
02	CONSTRUCCION DE CARRETERAS EN LA PROV. SANTO DOMINGO	0.00	5,255,645,000.00	5,255,645,000.00	0.00	5,255,645,000.00
13	CONSTRUCCION DE CARRETERAS EN LA PROV. LA ALTAGRACIA	0.00	2,794,630,000.00	2,794,630,000.00	0.00	2,794,630,000.00
15	RECONSTRUCCION Y REHABILITACION DE CARRETERAS	0.00	954,517,301.00	954,517,301.00	44,330,143.00	998,847,444.00
00	NIA	0.00	954,517,301.00	954,517,301.00	44,330,143.00	998,847,444.00
02	RECONSTRUCCION DE CARRETERAS EN LA PROV. SANTO DOMINGO	0.00	0.00	0.00	4,293,307.00	4,293,307.00
05	RECONSTRUCCION DE CARRETERAS EN LA PROV. LA VEGA	0.00	811,796,500.00	811,796,500.00	0.00	811,796,500.00
08	RECONSTRUCCION DE CARRETERAS EN LA PROV. DUARTE	0.00	0.00	0.00	3,236,317.00	3,236,317.00
08	RECONSTRUCCION DE CARRETERAS EN LA PROV. DUARTE	0.00	12,517,600.00	12,517,600.00	0.00	12,517,600.00
09	RECONSTRUCCION DE CARRETERAS EN LA PROV. SAN JUAN	0.00	0.00	0.00	2,172,769.00	2,172,769.00
09	RECONSTRUCCION DE CARRETERAS EN LA PROV. SAN JUAN	0.00	20,978,744.00	20,978,744.00	0.00	20,978,744.00
11	RECONSTRUCCION DE CARRETERAS EN LA PROV. LA ROMANA	0.00	0.00	0.00	4,169,287.00	4,169,287.00
11	RECONSTRUCCION DE CARRETERAS EN LA PROV. LA ROMANA	0.00	22,563,170.00	22,563,170.00	0.00	22,563,170.00
14	RECONSTRUCCION DE CARRETERAS EN LA PROV. MONTE PLATA	0.00	0.00	0.00	18,399,692.00	18,399,692.00
15	RECONSTRUCCION DE CARRETERAS EN LA PROV. BARAHONA	0.00	0.00	0.00	6,153,460.00	6,153,460.00
15	RECONSTRUCCION DE CARRETERAS EN LA PROV. BARAHONA	0.00	61,654,368.00	61,654,368.00	0.00	61,654,368.00
22	RECONSTRUCCION DE CARRETERAS EN LA PROV. HERMIANAS MIRABAL	0.00	0.00	0.00	1,335,812.00	1,335,812.00
22	RECONSTRUCCION DE CARRETERAS EN LA PROV. HERMIANAS MIRABAL	0.00	5,768,064.00	5,768,064.00	0.00	5,768,064.00
24	RECONSTRUCCION DE CARRETERAS EN LA PROV. BAHORUCCO	0.00	0.00	0.00	1,544,137.00	1,544,137.00
24	RECONSTRUCCION DE CARRETERAS EN LA PROV. BAHORUCCO	0.00	8,337,223.00	8,337,223.00	0.00	8,337,223.00
32	RECONSTRUCCION DE CARRETERAS EN LA PROV. PEDERNALES	0.00	0.00	0.00	3,025,362.00	3,025,362.00
32	RECONSTRUCCION DE CARRETERAS EN LA PROV. PEDERNALES	0.00	10,901,632.00	10,901,632.00	0.00	10,901,632.00
16	MANTENIMIENTOS DE CARRETERAS	0.00	30,070,724.00	30,070,724.00	3,997,126.00	34,067,850.00

Recursos Externos Contrapartida
ADMINISTRACION CENTRAL

Sistema Integrado de Gestión Financiera
Periodo: 2010

	Fuente Especifica	RECURSOS EXTERNOS		Total Externos	Contrapartida	Total General
		Donaciones	Prestamos			
Total General		4,016,277,770.00	34,775,659,132.00	38,790,966,902.00	862,501,785.00	39,653,468,687.00
0211	SECRETARIA DE ESTADO DE OBRAS PUBLICAS Y COMUNICACIONES	0.00	17,892,352,650.00	17,892,352,650.00	73,699,107.00	17,966,051,757.00
01	SEC. DE ESTADO DE OBRAS PUBLICAS Y COMUNICACIONES	0.00	17,892,352,650.00	17,892,352,650.00	73,699,107.00	17,966,051,757.00
16	MANTENIMIENTOS DE CARRETERAS	0.00	30,070,724.00	30,070,724.00	3,997,126.00	34,067,850.00
00	N/A	0.00	30,070,724.00	30,070,724.00	3,997,126.00	34,067,850.00
05	MANTENIMIENTO DE CARRETERAS EN LA PROV. LA VEGA	0.00	0.00	0.00	1,795,078.00	1,795,078.00
05	MANTENIMIENTO DE CARRETERAS EN LA PROV. LA VEGA	0.00	14,909,094.00	14,909,094.00	0.00	14,909,094.00
08	MANTENIMIENTO DE CARRETERAS EN LA PROV. DUARTE	0.00	0.00	0.00	176,085.00	176,085.00
08	MANTENIMIENTO DE CARRETERAS EN LA PROV. DUARTE	0.00	2,648,644.00	2,648,644.00	0.00	2,648,644.00
19	MANTENIMIENTO DE CARRETERAS EN LA PROV. SANCHEZ RAMIREZ	0.00	0.00	0.00	1,379,910.00	1,379,910.00
19	MANTENIMIENTO DE CARRETERAS EN LA PROV. SANCHEZ RAMIREZ	0.00	5,925,888.00	5,925,888.00	0.00	5,925,888.00
24	MANTENIMIENTO DE CARRETERAS EN LA PROV. BAHORUCCO	0.00	0.00	0.00	470,274.00	470,274.00
24	MANTENIMIENTO DE CARRETERAS EN LA PROV. BAHORUCCO	0.00	4,760,906.00	4,760,906.00	0.00	4,760,906.00
31	MANTENIMIENTO DE CARRETERAS EN LA PROV. INDEPENDENCIA	0.00	0.00	0.00	175,779.00	175,779.00
31	MANTENIMIENTO DE CARRETERAS EN LA PROV. INDEPENDENCIA	0.00	1,826,192.00	1,826,192.00	0.00	1,826,192.00
18	RECONSTRUCCION Y REHABILITACION DE CAMINOS VECINALES	0.00	14,274,625.00	14,274,625.00	3,079,331.00	17,353,956.00
00	N/A	0.00	14,274,625.00	14,274,625.00	3,079,331.00	17,353,956.00
05	RECONSTRUCCION Y REHABILITACION DE CAMINOS VECINALES DE LA	0.00	0.00	0.00	260,395.00	260,395.00
05	RECONSTRUCCION Y REHABILITACION DE CAMINOS VECINALES DE LA	0.00	4,178,113.00	4,178,113.00	0.00	4,178,113.00
11	RECONSTRUCCION Y REHABILITACION DE CAMINOS VECINALES DE LA	0.00	0.00	0.00	2,818,936.00	2,818,936.00
11	RECONSTRUCCION Y REHABILITACION DE CAMINOS VECINALES DE LA	0.00	10,096,512.00	10,096,512.00	0.00	10,096,512.00
20	CONSTRUCCION DE PUENTES	0.00	0.00	0.00	22,292,507.00	22,292,507.00
00	N/A	0.00	0.00	0.00	22,292,507.00	22,292,507.00
06	CONSTRUCCION DE PUENTES EN LA PROV. PUERTO PLATA	0.00	0.00	0.00	7,542,345.00	7,542,345.00
14	CONSTRUCCION DE PUENTES EN LA PROV. MONTE PLATA	0.00	0.00	0.00	7,511,587.00	7,511,587.00
19	CONSTRUCCION DE PUENTES EN LA PROV. SANCHEZ RAMIREZ	0.00	0.00	0.00	7,238,575.00	7,238,575.00
30	SERVICIOS DE TRANSPORTE TERRESTRE	0.00	3,577,900,000.00	3,577,900,000.00	0.00	3,577,900,000.00
00	N/A	0.00	3,577,900,000.00	3,577,900,000.00	0.00	3,577,900,000.00
01	LINEA 1 DEL SISTEMA DE TRANSPORTE RAPIDO MASIVO DE PASAJERO	0.00	2,848,780,000.00	2,848,780,000.00	0.00	2,848,780,000.00
02	CONSTRUCCION LINEA 2 DEL METRO DE SANTO DOMINGO	0.00	728,120,000.00	728,120,000.00	0.00	728,120,000.00
0214	PROCURADURIA GRAL. DE LA REP.	0.00	183,246,500.00	183,246,500.00	0.00	183,246,500.00
01	PROCURADURIA GENERAL DE LA REPUBLICA	0.00	183,246,500.00	183,246,500.00	0.00	183,246,500.00
11	MINISTERIO PUBLICO	0.00	183,246,500.00	183,246,500.00	0.00	183,246,500.00
00	N/A	0.00	183,246,500.00	183,246,500.00	0.00	183,246,500.00
01	CONSTRUCCION DE UNIDADES DE ATENCION A VICTIMAS DE VIOLENCIA	0.00	183,246,500.00	183,246,500.00	0.00	183,246,500.00
0215	SEC. DE ESTADO DE LA MUJER	56,464,318.00	0.00	56,464,318.00	3,394,170.00	59,858,488.00
01	SEC. DE ESTADO DE MUJER	56,464,318.00	0.00	56,464,318.00	3,394,170.00	59,858,488.00

	Capitulo.SubCapitulo.Programa.SubPrograma.Proyecto.Actividad.Obra.Fuente Financiamiento	Fuente Especifica	RECURSOS EXTERNOS		Total Externos	Contrapartida	Total General
			Donaciones	Prestamos			
Total General			4,016,277,770.00	34,776,669,132.00	38,792,946,902.00	862,501,785.00	39,655,468,687.00
0215	SEC. DE ESTADO DE LA MUJER		56,464,318.00	0.00	56,464,318.00	3,394,170.00	59,858,488.00
01	SEC. DE ESTADO DE MUJER		56,464,318.00	0.00	56,464,318.00	3,394,170.00	59,858,488.00
11	DISEÑO Y APLICACION POLITICAS PUBLICAS CON ENFOQUE DE GENERO		21,876,546.00	0.00	21,876,546.00	3,394,170.00	25,270,716.00
00	N/A		21,876,546.00	0.00	21,876,546.00	3,394,170.00	25,270,716.00
00	N/A	0100 FONDO GENERAL	0.00	0.00	0.00	3,394,170.00	3,394,170.00
00	N/A	0674 TRANSVERSALIZACION DE POLITICAS PUBLICAS CON PERSPEC'	14,875,046.00	0.00	14,875,046.00	0.00	14,875,046.00
00	N/A	0675 PROYECTO DE LAS POLITICAS PARA LA EQUIDAD DE GENERO-D	7,001,500.00	0.00	7,001,500.00	0.00	7,001,500.00
13	DEFENSORIA DE LOS DERECHOS DE LA MUJER		34,587,772.00	0.00	34,587,772.00	0.00	34,587,772.00
00	N/A		34,587,772.00	0.00	34,587,772.00	0.00	34,587,772.00
00	N/A	0737 PREV. DEL EMBARAZO EN ADOLESCENTES Y FORTALEC DE LA A:	34,587,772.00	0.00	34,587,772.00	0.00	34,587,772.00
0218	SEC. DE ESTADO DE MEDIO AMBIENTE, Y REC. NAT.		222,063,087.00	0.00	222,063,087.00	12,413,850.00	234,476,937.00
01	SEC. DE ESTADO DE MEDIO AMBIENTE		222,063,087.00	0.00	222,063,087.00	12,413,850.00	234,476,937.00
11	Conservacion de las Areas Protegidas y la Biodiversidad		0.00	0.00	0.00	6,728,212.00	6,728,212.00
00	N/A		0.00	0.00	0.00	6,728,212.00	6,728,212.00
00	N/A	0100 FONDO GENERAL	0.00	0.00	0.00	6,728,212.00	6,728,212.00
12	Manejo sostenible de los Recursos Naturales		198,421,658.00	0.00	198,421,658.00	3,668,638.00	203,091,296.00
02	Manejo de recursos no renovables, de los suelos y las aguas		198,421,658.00	0.00	198,421,658.00	3,668,638.00	203,091,296.00
00	N/A		0.00	0.00	0.00	360,000.00	360,000.00
00	N/A	0800 FONDO PARA DONACIONES EXTERNAS	9,894,200.00	0.00	9,894,200.00	0.00	9,894,200.00
01	MANEJO SOSTENIBLE DE LOS RECURSOS NATURALES EN LA ZONA		0.00	0.00	0.00	3,308,638.00	3,308,638.00
01	MANEJO SOSTENIBLE DE LOS RECURSOS NATURALES EN LA ZONA		189,527,458.00	0.00	189,527,458.00	0.00	189,527,458.00
13	Proteccion de la calidad ambiental		22,641,428.00	0.00	22,641,428.00	2,016,000.00	24,657,428.00
00	N/A		22,641,428.00	0.00	22,641,428.00	2,016,000.00	24,657,428.00
03	MITIGACION DE LOS IMPACTOS DE DESECHOS INDUSTRIALES EN LA		0.00	0.00	0.00	2,016,000.00	2,016,000.00
03	MITIGACION DE LOS IMPACTOS DE DESECHOS INDUSTRIALES EN LA		22,641,428.00	0.00	22,641,428.00	0.00	22,641,428.00
0220	SEC. DE ESTADO DE ECONOMIA, PLANIFICACION Y DESARROLLO		1,704,609,459.00	321,724,282.00	2,026,333,741.00	213,237,589.00	2,239,571,330.00
01	SEC. DE ESTADO DE ECONOMIA, PLANIFICACION Y DESARROLLO		1,704,609,459.00	321,724,282.00	2,026,333,741.00	213,237,589.00	2,239,571,330.00
11	PLANIFICACION ECONOMICA, SOCIAL Y TERRITORIAL		1,663,212,260.00	116,221,005.00	1,779,433,265.00	196,237,589.00	1,974,670,854.00
01	DIRECCION Y COORDINACION DEL DESPACHO		0.00	45,011,700.00	45,011,700.00	35,937,500.00	80,949,200.00
00	N/A	0800 FONDO PARA CREDITO EXTERNO	0.00	10,011,700.00	10,011,700.00	0.00	10,011,700.00
02	REFORMA Y MODERNIZACION SECTOR AGUA POTABLE Y SANEAMIENTO		0.00	0.00	0.00	15,000,000.00	15,000,000.00
03	CONSTRUCCION OBRAS COMPLEMENTARIAS PARA ALCANTARILLADO		0.00	0.00	0.00	20,937,500.00	20,937,500.00
03	CONSTRUCCION OBRAS COMPLEMENTARIAS PARA ALCANTARILLADO		0.00	36,000,000.00	36,000,000.00	0.00	36,000,000.00
03	COORDINACION DE LA PLANIFICACION NACIONAL		20,533,845.00	46,476,555.00	70,010,400.00	18,106,878.00	88,117,278.00
00	N/A		0.00	0.00	0.00	18,106,878.00	18,106,878.00
00	N/A	0800 FONDO PARA CREDITO EXTERNO	0.00	46,476,555.00	46,476,555.00	0.00	46,476,555.00

	Capítulo.SubCapítulo.Programa.SubPrograma.Proyecto.Actividad.Obra.Fuente Financiamiento	Fuente Especifica	RECURSOS EXTERNOS		Total Externos	Contrapartida	Total General
			Donaciones	Prestamos			
Total General			4,015,277,770.00	34,775,689,132.00	38,790,966,902.00	862,501,785.00	39,653,468,687.00
0020	SEC. DE ESTADO DE ECONOMIA, PLANIFICACION Y DESARROLLO		1,704,609,459.00	321,724,282.00	2,026,333,741.00	213,237,589.00	2,239,571,330.00
01	SEC. DE ESTADO DE ECONOMIA, PLANIFICACION Y DESARROLLO		1,704,609,459.00	321,724,282.00	2,026,333,741.00	213,237,589.00	2,239,571,330.00
11	PLANIFICACION ECONOMICA, SOCIAL Y TERRITORIAL		1,663,212,260.00	116,221,005.00	1,779,433,265.00	195,237,589.00	1,974,670,854.00
03	COORDINACION DE LA PLANIFICACION NACIONAL		20,533,945.00	46,476,555.00	70,010,400.00	18,106,878.00	88,117,278.00
00	NIA FONDO PARA DONACIONES EXTERNAS	0900	20,533,945.00	0.00	20,533,945.00	0.00	20,533,945.00
04	PROMOCION DE LA COMPETITIVIDAD		20,976,422.00	21,732,750.00	42,709,172.00	44,057,399.00	86,766,471.00
00	NIA FONDO GENERAL	0100	0.00	0.00	0.00	44,057,399.00	44,057,399.00
00	NIA FONDO PARA CREDITO EXTERNO	0600	0.00	21,732,750.00	21,732,750.00	0.00	21,732,750.00
00	NIA FONDO PARA DONACIONES EXTERNAS	0900	20,976,422.00	0.00	20,976,422.00	0.00	20,976,422.00
05	COORDINACION DE LOS FONDOS EUROPEOS		1,621,701,983.00	0.00	1,621,701,983.00	97,135,912.00	1,718,837,905.00
00	NIA FONDO GENERAL	0100	0.00	0.00	0.00	14,000,000.00	14,000,000.00
00	NIA FONDO PARA DONACIONES EXTERNAS	0900	592,598,807.00	0.00	592,598,807.00	0.00	592,598,807.00
01	RECONSTRUCCION DE LAS ESCUELAS DESTRUIDAS POR EL HURACAN	0100	0.00	0.00	0.00	12,000,000.00	12,000,000.00
01	RECONSTRUCCION DE LAS ESCUELAS DESTRUIDAS POR EL HURACAN	0900	88,333,034.00	0.00	88,333,034.00	0.00	88,333,034.00
02	CONSTRUCCION DE MICROREALIZACIONES EN LA ZONIZ FRONTERIZA	0100	0.00	0.00	0.00	20,000,000.00	20,000,000.00
02	CONSTRUCCION DE MICROREALIZACIONES EN LA ZONIZ FRONTERIZA	0900	107,500,000.00	0.00	107,500,000.00	0.00	107,500,000.00
03	CONSTRUCCION DEL MERCADO Y OFICINAS DE ADUANAS DE DAJABON	0100	0.00	0.00	0.00	7,000,000.00	7,000,000.00
03	CONSTRUCCION DEL MERCADO Y OFICINAS DE ADUANAS DE DAJABON	0900	451,333,333.00	0.00	451,333,333.00	0.00	451,333,333.00
04	CONSERVACION Y APOYO AL SECTOR MINERO NACIONAL (SYSMIN I)	0100	0.00	0.00	0.00	5,135,912.00	5,135,912.00
04	CONSERVACION Y APOYO AL SECTOR MINERO NACIONAL (SYSMIN II)	0900	55,000,298.00	0.00	55,000,298.00	0.00	55,000,298.00
05	CONSTRUCCION DE UN CENTRO DE FORMACION INTEGRADA EN	0900	5,000,000.00	0.00	5,000,000.00	0.00	5,000,000.00
06	CONSTRUCCION VIVERO FORESTAL DE PLANTAS FORESTALES Y UN	0900	5,000,000.00	0.00	5,000,000.00	0.00	5,000,000.00
07	CONSTRUCCION CASA AMOR Y VIDA ATENCION LABORAL A LA	0900	5,000,000.00	0.00	5,000,000.00	0.00	5,000,000.00
08	CONSTRUCCION CENTRO TECNOLOGICO Y DE INVESTIGACION PARA LA	0900	5,000,000.00	0.00	5,000,000.00	0.00	5,000,000.00
09	CONSTRUCCION DE UNA PROCESADORA DE CASABE DE YUCA AMARGA	0900	5,000,000.00	0.00	5,000,000.00	0.00	5,000,000.00
10	CONSTRUCCION DE 5 INVERNADEROS (CULTIVO BAJO TECHO) PARA LA	0900	4,000,000.00	0.00	4,000,000.00	0.00	4,000,000.00
11	CONSTRUCCION DE UN CENTRO PARA LA TRASFORMACION Y	0900	3,000,000.00	0.00	3,000,000.00	0.00	3,000,000.00
12	CONSTRUCCION ESCUELA HOGAR PARA LA PROVINCIA DE DAJABON	0900	3,000,000.00	0.00	3,000,000.00	0.00	3,000,000.00
14	CONSTRUCCION GUARDERIA INFANTIL	0900	3,000,000.00	0.00	3,000,000.00	0.00	3,000,000.00
15	CONSTRUCCION DE UN BIOPARQUE MULTITEMATICO DE INVESTIGACION	0900	3,000,000.00	0.00	3,000,000.00	0.00	3,000,000.00
16	CONSTRUCCION DE UN CENTRO PARA LA INNOVACION Y EL	0900	4,000,000.00	0.00	4,000,000.00	0.00	4,000,000.00
17	CONSTRUCCION Y RECONSTRUCCION DE CAMINOS Y PUESTES EN	0900	4,000,000.00	0.00	4,000,000.00	0.00	4,000,000.00
17	CONSTRUCCION Y RECONSTRUCCION DE CAMINOS Y PUESTES EN	0100	0.00	0.00	0.00	15,000,000.00	15,000,000.00
18	CONSTRUCCION Y REHABILITACION DE 21 SISTEMA DE AGUA POTABLE	0900	175,154,638.00	0.00	175,154,638.00	0.00	175,154,638.00
18	CONSTRUCCION Y REHABILITACION DE 21 SISTEMA DE AGUA POTABLE	0100	0.00	0.00	0.00	12,000,000.00	12,000,000.00
18	CONSTRUCCION Y REHABILITACION DE 21 SISTEMA DE AGUA POTABLE	0900	45,781,883.00	0.00	45,781,883.00	0.00	45,781,883.00

Recursos Externos Contrapartida

ADMINISTRACION CENTRAL

Sistema Integrado de Gestión Financiera

Periodo: 2010

	Fuente Especifica	RECURSOS EXTERNOS				Total Externos	Contrapartida	Total General
		Donaciones	Prestamos					
Capitulo.SubCapitulo.Programa.SubPrograma.Proyecto.Actividad.Obra.Fuente Financiamiento								
Total General		4,016,277,770.00	34,775,659,132.00	38,790,966,902.00	862,501,785.00	39,653,468,687.00		
0220	SEC. DE ESTADO DE ECONOMIA, PLANIFICACION Y DESARROLLO	1,704,609,459.00	321,724,282.00	2,026,333,741.00	213,237,589.00	2,239,571,330.00		
01	SEC. DE ESTADO DE ECONOMIA, PLANIFICACION Y DESARROLLO	1,704,609,459.00	321,724,282.00	2,026,333,741.00	213,237,589.00	2,239,571,330.00		
11	PLANIFICACION ECONOMICA, SOCIAL Y TERRITORIAL	1,663,212,260.00	116,221,005.00	1,779,433,265.00	185,237,589.00	1,974,670,854.00		
05	COORDINACION DE LOS FONDOS EUROPEOS	1,621,701,983.00	0.00	1,621,701,983.00	87,135,912.00	1,718,837,895.00		
19	CONSTRUCCION PLANTA PARA ACOPIO Y LA COMERCIALIZACION DE	4,000,000.00	0.00	4,000,000.00	0.00	4,000,000.00		
20	CONSTRUCCION DE PEQUEÑOS INVERNADEROS COMUNITARIOS PARA	6,000,000.00	0.00	6,000,000.00	0.00	6,000,000.00		
21	CONSTRUCCION DE COOPERATIVAS ELECTRICAS PARA LA GESTION DE	4,000,000.00	0.00	4,000,000.00	0.00	4,000,000.00		
23	REHABILITACION DE LA ESCUELA LABORAL DE FORMACION TECNICA	6,000,000.00	0.00	6,000,000.00	0.00	6,000,000.00		
24	INSTALACION UNIDAD FORTALECIMIENTO TURISTICO EN MONTE PLATA	2,000,000.00	0.00	2,000,000.00	0.00	2,000,000.00		
25	INSTALACION AGENCIA DE DESARROLLO ECONOMICO LOCAL PARA LA	2,000,000.00	0.00	2,000,000.00	0.00	2,000,000.00		
26	HABILITACION Y APOYO A LA REFORMA Y MODERNIZACION DEL ESTADO	0.00	0.00	0.00	12,000,000.00	12,000,000.00		
27	HABILITACION EN LA PREPARACION Y PREVENCION ANTE DESASTRES	38,000,000.00	0.00	38,000,000.00	0.00	38,000,000.00		
12	CAPACITACION, ANALISIS Y ESTUDIOS ESTADISTICOS	41,397,189.00	205,503,277.00	246,900,476.00	8,000,000.00	254,900,476.00		
00	N/A	41,397,189.00	205,503,277.00	246,900,476.00	8,000,000.00	254,900,476.00		
00	N/A	0.00	0.00	0.00	8,000,000.00	8,000,000.00		
00	N/A	0.00	46,373,966.00	46,373,966.00	0.00	46,373,966.00		
00	N/A	41,397,189.00	0.00	41,397,189.00	0.00	41,397,189.00		
00	N/A	0.00	156,129,311.00	156,129,311.00	0.00	156,129,311.00		
13	COORDINACION DE LA REFORMA DEL ESTADO	0.00	0.00	0.00	10,000,000.00	10,000,000.00		
00	N/A	0.00	0.00	0.00	10,000,000.00	10,000,000.00		
00	N/A	0.00	0.00	0.00	10,000,000.00	10,000,000.00		
0301	PODER JUDICIAL	0.00	167,120,808.00	167,120,808.00	0.00	167,120,808.00		
01	PODER JUDICIAL	0.00	167,120,808.00	167,120,808.00	0.00	167,120,808.00		
11	ADMINISTRACION DE JUSTICIA	0.00	167,120,808.00	167,120,808.00	0.00	167,120,808.00		
00	N/A	0.00	167,120,808.00	167,120,808.00	0.00	167,120,808.00		
00	N/A	0.00	167,120,808.00	167,120,808.00	0.00	167,120,808.00		

Recursos Externos Contrapartida

ADMINISTRACION CENTRAL

Capitulo.SubCapitulo.Programa.SubPrograma.Proyecto.Actividad Obra.Fuente Financiamiento	Fuente Especifica	RECURSOS EXTERNOS	Total Externos	Contrapartida	Total General
		Donaciones Prestamos			
		4,016,277,770.00	34,776,669,132.00	862,501,785.00	39,653,468,687.00
Total General					

Parametros del Reporte:

Seccion Institucional : 11111 ADMINISTRACION CENTRAL
 Ambio : 03 ORGANISMO RECTOR
 Tipo Presupuesto : 01 FORMULACION
 Version Gasto : 03