

P1/16252

#7882  SENADO
REPÚBLICA DOMINICANA

Res. aprob. de todos los actos realizados por el P.E. durante el año 1959, por ser ajustados a la Constitución y las leyes igualmente aprueba el Estado de Recaudación e Inversión de las Rentas Fiscales durante el año 1959, con vista del informe presentado por la Cámara de Cuentas. —

10 Puzas

8 sept/60



PRESIDENCIA DE LA REPUBLICA DOMINICANA

Número:

11987

Ciudad Trujillo,
Distrito Nacional,

AGO 8 - 1960

Al Presidente del Senado,
CIUDAD.-

Señor Presidente:

De conformidad con las disposiciones del artículo 38, inciso 2 de la Constitución de la República, tengo a bien someter al Congreso Nacional, por mediación de ese elevado cuerpo de su digna presidencia, el estado de recaudación e inversión de las rentas nacionales durante el pasado año de 1959.

Dicho estado se descompone en dos partes, cada una de las cuales ha sido preparada por la Sección de Contabilidad y Desembolsos de la Contraloría y Auditoría General de la República, certificada por el encargado de la misma y visada por el Contralor y Auditor General.

Una corresponde al estado consolidado de las operaciones de ingresos y egresos clasificados por Departamentos gubernamentales, al día 31 de diciembre del año 1959 y la otra es un estado de las operaciones de ingresos y egre-

116252



PRESIDENCIA DE LA REPUBLICA DOMINICANA


- 2 -

sos clasificados por fondos a la misma fecha.

Con los referidos estados se comprueba que hubo un total de ingresos y traspasos ascendentes a RD - \$162,963,032.82; un total de egresos que monta a la cantidad de RD\$148,525,240.12 y un total de ingresos y traspasos sobre los egresos que asciende a RD\$9,132,878.84; todo, después de indicar las fuentes de los referidos ingresos según la clasificación oficial adoptada con este propósito y de señalar los Departamentos del Gobierno por los cuales se han operado los egresos.

Los estados financieros que someto a la consideración del Congreso Nacional demuestran que a pesar de la magnitud de los servicios públicos y de los egresos que se han tenido que hacer para mantener esos servicios, hubo un balance favorable que pone de manifiesto, una vez más, el gran interés puesto por el Gobierno en la administración de la cosa pública, siguiendo de esta manera las sabias directrices trazadas por el Benefactor de la Patria y Padre de la Patria Nueva.

Dios, Patria y Libertad,



Joaquín Balaguer,
Presidente de la República.



PRESIDENCIA DE LA REPUBLICA DOMINICANA

Número: 11987

Ciudad Trujillo,
Distrito Nacional,

AGO 8 - 1960

Al Presidente del Senado,
CIUDAD.-

Señor Presidente:

De conformidad con las disposiciones del artículo 38, inciso 2 de la Constitución de la República, tengo a bien someter al Congreso Nacional, por mediación de ese elevado cuerpo de su digna presidencia, el estado de recaudación e inversión de las rentas nacionales durante el pasado año de 1959.

Dicho estado se descompone en dos partes, cada una de las cuales ha sido preparada por la Sección de Contabilidad y Desembolsos de la Contraloría y Auditoría General de la República, certificada por el encargado de la misma y visada por el Contralor y Auditor General.

Una corresponde al estado consolidado de las operaciones de ingresos y egresos clasificados por Departamentos gubernamentales, al día 31 de diciembre del año 1959 y la otra es un estado de las operaciones de ingresos y egre-



PRESIDENCIA DE LA REPUBLICA DOMINICANA

- 2 -

ses clasificados por foncos a la misma fecha.

Con los referidos estados se comprueba que hubo un total de ingresos y trasposos ascendentes a RD \$162,963,032.82; un total de egresos que monta a la cantidad de RD\$148,525,240.12 y un total de ingresos y trasposos sobre los egresos que asciende a RD\$9,132,878.84; todo, después de indicar las fuentes de los referidos ingresos según la clasificación oficial adoptada con este propósito y de señalar los Departamentos del Gobierno por los cuales se han operado los egresos.

Los estados financieros que somete a la consideración del Congreso Nacional demuestran que a pesar de la magnitud de los servicios públicos y de los egresos que se han tenido que hacer para mantener esos servicios, hubo un balance favorable que pone de manifiesto, una vez más, el gran interés puesto por el Gobierno en la administración de la cosa pública, siguiendo de esta manera las sabias directrices trazadas por el Benefactor de la Patria y Padre de la Patria Nueva.

Dios, Patria y Libertad,

Joaquín Balaguer,
Presidente de la República.



PRESIDENCIA DE LA REPUBLICA DOMINICANA

Número:

11987

Ciudad Trujillo,
Distrito Nacional,

AGO 8 - 1960

Al Presidente del Senado,
CIUDAD.-

Señor Presidente:

De conformidad con las disposiciones del artículo 38, inciso 2 de la Constitución de la República, tengo a bien someter al Congreso Nacional, por mediación de ese elevado cuerpo de su digna presidencia, el estado de recaudación e inversión de las rentas nacionales durante el pasado año de 1959.

Dicho estado se descompone en dos partes, cada una de las cuales ha sido preparada por la Sección de Contabilidad y Desembolsos de la Contraloría y Auditoría General de la República, certificada por el encargado de la misma y visada por el Contralor y Auditor General.

Una corresponde al estado consolidado de las operaciones de ingresos y egresos clasificados por Departamentos gubernamentales, al día 31 de diciembre del año 1959 y la otra es un estado de las operaciones de ingresos y egre-


 PRESIDENCIA DE LA REPUBLICA DOMINICANA

- 2 -

ses clasificados por fondos a la misma fecha.

Con los referidos estados se comprueba que hubo un total de ingresos y traspases ascendentes a RD \$162,963,032.82; un total de egresos que monta a la cantidad de RD\$148,525,240.12 y un total de ingresos y traspases sobre los egresos que asciende a RD\$9,132,878.84; todo, después de indicar las fuentes de los referidos ingresos según la clasificación oficial adoptada con este propósito y de señalar los Departamentos del Gobierno por los cuales se han operado los egresos.

Los estados financieros que someto a la consideración del Congreso Nacional demuestran que a pesar de la magnitud de los servicios públicos y de los egresos que se han tenido que hacer para mantener esos servicios, hubo un balance favorable que pone de manifiesto, una vez más, el gran interés puesto por el Gobierno en la administración de la cosa pública, siguiendo de esta manera las sabias directrices trazadas por el Benefactor de la Patria y Padre de la Patria Nueva.

Dios, Patria y Libertad,

Joaquín Balaguer,
 Presidente de la República.


 SENADO DE LA REPUBLICA DOMINICANA

Honorables Senadores:

La Comisión Especial designada para estudiar el Estado de Recaudación e Inversión de las Rentas Nacionales durante el pasado año de 1959, sometido a este Senado por el Honorable Señor Presidente de la República de conformidad con el Artículo 38, inciso 2 de la Constitución vigente, después de examinar los Estados que tuvo a bien anexar el Poder Ejecutivo a su Mensaje No. 11987, del 8 de este mes, y el Informe de la Honorable Cámara de Cuentas correspondiente a los Ingresos y Egresos del año 1959, presenta a vuestra consideración este informe.

Primero: La Ley No. 5054 de Gastos Públicos para el año 1959 promulgada por el Poder Ejecutivo el 18 de Diciembre de 1958, consignó como ingresos probables la suma de RD\$152,469.000.00, distribuídos así:

| | |
|---|---------------------------|
| a) Fondo General procedente de Rentas Ordinarias | RD\$ 97,458.000.00 |
| b) Fondo General procedente de Rentas Extraordinarias | 3,177.850.00 |
| c) Varios, por 10% Impuesto adicional Ley No. 4819 | 5,700.000.00 |
| | <u>RD\$106,335.850.00</u> |

Menos: Proporción del Fondo Especial para nutrir el Fondo Especial destinado a cubrir reembolsos por cualquier concepto (Leyes Nos. 2512-50 y 3849-54)

RD\$ 1,063.358.50
RD\$105,272.491.50

d) Fondos Especiales procedentes de Rentas Extraordinarias

RD\$ 332.650.00

f) Varios: 10% Impuesto Adicional Ley No. 4819

RD\$ 5,700.000.00

Total: RD\$ 46,123.150.00

Más: proporción del Fondo General para nutrir el Fondo Especial destinado a cubrir reembolsos por cualquier concepto, Leyes Nos. 2512-50, 3849-54

RD\$ 1,063.358.50

Total: RD\$ 47,196.508.50

Total de Ingresos Estimados: RD\$152,469.000.00

Segundo: Dicha Ley consignó como Egresos la suma de RD\$ 151,365.969.51, cuya distribución por departamentos ascendió, con cargo al Fondo General, a RD\$104,169.461.01; con cargo a los Fondos Especiales Nacionales, a RD\$41,424.008,50; y con cargo a los Fondos Especiales destinados a los Municipios, a RD\$5,772.500.00; o lo que es lo mismo, el total de apropiaciones ascendió a RD\$151,365,969.51; quedando un balance no apropiado de RD\$1,103.030.49.

Tercero: Ingresos efectivos:

| | |
|-----------------------------------|---------------------|
| Fondo 100 General | RD\$104,053.966.80 |
| Fondo 500, Reserva Presupuestaria | 266.510.19 |
| Fondo 1000, Depósitos | 38,545.890.25 |
| Fondo 6000, Municipal | <u>5,690.085.07</u> |
| Total de Ingresos | RD\$148,556.452.31 |

Reintegros:

| | |
|--------------------------|-------------------|
| Al Fondo 100, General | 1,827.292.47 |
| Al Fondo 1000, Depósitos | <u>371.852.81</u> |
| Total de Reintegros | RD\$ 2,199.145.28 |

| | |
|--|----------------------|
| Total General de Ingresos | RD\$150,755.597.59 |
| Más Balance al 31 de Diciembre de 1958 | <u>13,119.905.59</u> |
| Total | RD\$163,875.503.18 |

EGRESOS:

| | |
|--------------------------|---------------------|
| Fondo 100, General | RD\$ 98,275.493.29 |
| Fondo 1000, Depósitos | 45,733.545.00 |
| Fondo 6000, Municipal | <u>7,523.750.21</u> |
| Total de Egresos de 1959 | RD\$151,532.788.50 |

Más Egresos correspondientes a compromisos en año 1958, con cargo al Fondo General

| |
|---------------------------|
| RD\$ 4,791.989.87 |
| <u>RD\$156,324.778.37</u> |

Total General pagado

Balance favorable al 31 de Diciembre de 1959

| |
|-------------------|
| RD\$ 7,550.724.81 |
|-------------------|

Los detalles justificativos de los Ingresos y Egresos constan en los Estados que acompañan al Mensaje No. 11987, de fecha 8 de agosto en curso, del Honorable Señor Presidente de la República y en el Informe de la Honorable Cámara de Cuentas al Congreso Nacional, arriba mencionados.


Como podrá verse, por cuanto queda expresado, no obstante la perturbación parcial sufrida por el país durante el año

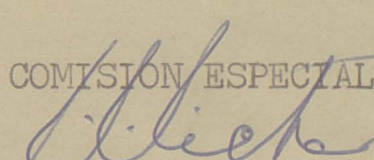
1959, a causa de los sucesos de Maimón, Estero Hondo y Constanza, el movimiento económico y financiero de la República se desarrolló satisfactoriamente, el Poder Ejecutivo pudo pagar todos los servicios públicos con la puntualidad acostumbrada y aún quedó disponible un balance apreciable.

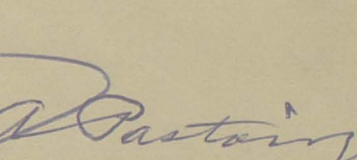
En consecuencia, la Comisión Especial propone adoptar una Resolución, por la cual tomando en consideración el informe elevado al Congreso por la Honorable Cámara de Cuentas, remitido al Senado con Oficio No. 135 de fecha 23 de mayo de 1960, se aprueben todos los actos del Poder Ejecutivo durante el año 1959, e igualmente el Estado de Recaudación de las Rentas Nacionales sometido por el Excelentísimo Señor Presidente de la República, en sus mensajes del 27 de febrero del 1960 y del 8 de agosto del mismo año.


Anexo nos permitimos incluir el proyecto de Resolución aludido.


LA COMISION ESPECIAL:

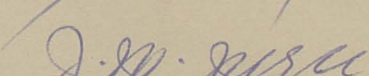

 Lic. Víctor Garrido


 R. Paíno Pichardo


 Andrés Pastoriza


 Lic. Polibio Díaz


 Ing. Juan Ulises García B.


 José Manuel Mena.

Ciudad Trujillo, D.N.
 30 de agosto de 1960.

Honorables Senadores:

La Comisión Especial designada para estudiar el Estado de Recaudación e Inversiones de las Rentas Nacionales durante el pasado año de 1959, sometido a este Senado por el Honorable Señor Presidente de la República de conformidad con el Artículo 38, inciso 2 de la Constitución vigente, después de examinar los Estados que tuvo a bien anexar el Poder Ejecutivo a su ^{mensaje} Oficio No. 11987, del 8 de este mes, ~~corriente~~, y el Informe de la Honorable Cámara de Cuentas correspondiente a los Ingresos y Egresos del año 1959, presenta a vuestra consideración este informe.

Primero: La Ley No. 5054 de Gastos Públicos para el año 1959 promulgada por el Poder Ejecutivo el 18 de Diciembre de 1958, consignó como ingresos probables la suma de RD\$152,469.000.00, distribuidos así:

| | |
|--|----------------------------|
| a) Fondo General procedente de Rentas XXXXXX <i>ordenadas</i> . | RD\$ 97,458.000.00 |
| b) Fondo General procedente de Rentas Extraordinarias | 3,177.850.00 |
| c) Varios, por 10% Impuesto adicional Ley #4819 | (5,700.000.00 |
| | <u>RD\$ 106,335.850.00</u> |

Menos: Proporción del Fondo especial para nutrir el Fondo Especial destinado a cubrir ~~por~~ ^{Green} bolsos por cualquier concepto (Leyes No. 2512-50 y 3849-54).

| | |
|--|----------------------------|
| | RD\$ 1,063.358.50 |
| | <u>RD\$ 105,272.491.50</u> |

Honorables Senadores:

La Comisión Especial designada para estudiar el Estado de Recaudación e Inversiones de las Rentas Nacionales durante el pasado año de 1959, sometido a este Senado por el Honorable Señor Presidente de la República de conformidad con el Artículo 38, inciso 2 de la Constitución vigente, después de examinar los Estados que tuvo a bien anexar el Poder Ejecutivo a su Oficio No. 11987, del 8 de este mes corriente, y el Informe de la Honorable Cámara de Cuentas correspondiente a los Ingresos y Egresos del año 1959, presenta a vuestra consideración este informe:

Primero: La Ley No. 5054 de Gastos Públicos para el año 1959 promulgada por el Poder Ejecutivo el 18 de Diciembre de 1958, consignó como ingresos probables la suma de RD\$152,469.000.00, distribuidos así:

| | |
|---|----------------------------|
| a) Fondo General procedente de Rentas XXXXXX | RD\$ 97,458.000.00 |
| b) Fondo General procedente de Rentas Extraordinarias <i>ordenación</i> | 3,177.850.00 |
| c) Varios, por 10% Impuesto adicional Ley #4819 | (5,700.000.00 |
| | <u>RD\$ 106,335.850.00</u> |

Menos: Proporción del Fondo especial para nutrir el Fondo Especial destinado a cubrir ~~com-~~ bolsos por cualquier concepto (Leyes No. 2512-50 y 3849-54).

RD\$ 1,063.358.50
RD\$ 105,272.491.50

Honorable Senadores:

La Comisión ^{Especial} designada para estudiar el Estado de Recaudación e Inversión de los Rentos Nacionales durante el pasado año de 1957, sometido ^{entendado} por el Honorable Señor Presidente de la República de conformidad con el Artículo 38, inciso 2 de la Constitución ~~de la República~~, después de examinar los Estados ~~Correspondientes~~ que tuvo a bien ~~anexar~~ ^{el Poder Ejecutivo} a su Oficio 11987, de 8 de mayo, sometido ^{ya el informe que a los Honores Nacionales} y el informe ^{presentado} a la Honorable Cámara de Diputados correspondiente a la Sesión y Reporte de mayo 1959.

~~ya el informe que a los Honores Nacionales~~
~~presentado a la Honorable Cámara de Diputados correspondiente a la Sesión y Reporte de mayo 1959.~~

Primer: La Ley ^{#5054} ~~15054~~ ^{de Gastos Públicos} para el año 1959 promulgada por el Poder Ejecutivo el 18 de Diciembre de 1958, consignó como ingresos probables la suma de \$152,469,000.00, distribuidos así:

| | |
|--|----------------------------|
| a) Fondo General procedente de Rentos Ordinarios | \$ 97,458,000.00 |
| b) Fondo General procedente de Rentos Extraordinarios | 3,177,850.00 |
| c) Varios, por 10% Impuesto a las Ventas Ley # 4819, - | 5,700,000.00 |
| <u>Total</u> | <u>\$ 106,335,850.00</u> ✓ |

Menos: Proporción del Fondo General para nutrir el Fondo Especial destinado a cubrir reembolsos por cualquier concepto. (Ley N° 2542-50 y 3849-54) 1,063,358.50 ✓
Balances 11/1/59 \$ 105,272,491.50

| | |
|--|---------------------|
| d) Fondos Especiales procedentes de Rentas Internas | RD\$ 40,100.500.00 |
| e) Fondos Especiales procedentes de Rentas Extraordinarias | " 332.650.00 |
| f) Varios: 10% Impuesto Adicional Ley No.4819 | <u>5,700.000.00</u> |
| Total: | RD\$ 46,123.150.00 |

Más: proporción del Fondo General para nutrir el Fondo Especial destinado a cubrir reembolsos por cualquier concepto, leyes 2512-50, 3849-54

| | |
|-----------------|---------------------------|
| Total: | <u>1,063.358.50</u> |
| Más: | 47,196.508.50 |
| | 105,272.491.50 |

Total de Ingresos Estimados: RD\$ 152,469,000.00

Segundo: Dicha Ley consignó como Egresos la suma de RD\$151,365,969.51, cuya distribución por Departamentos ascendió, con cargo al Fondo General, a \$104,169,461.01; con cargo a los Fondos Especiales Nacionales, a \$41,424,008.50; y con caego a los Fondos Especiales destinados a los Municipios, a \$5,772.500.00; o lo que es lo mismo, el total de apropiaciones ascendió a \$151,365,969.51; quedando un balance no apropiado de \$1,103.030.49.

Tercero: Ingresos efectivos:

| | |
|------------------------------------|---------------------|
| Fondo 100 General | RD\$ 104,053.966.80 |
| Fondo 500, Reserva Presupuestaria" | 266.510.19 |
| Fondo 1000, Depósitos | 38,545.890.25 |
| Fondo 6000, Municipal | <u>5,690.085.07</u> |
| Total de Ingresos | 148,556.452.31 |

Reintegros:

| | |
|---------------------------------|-------------------|
| Al Fondo 100, General | 1,827.292.47 |
| Al Fondo 1000, <i>Depositos</i> | <u>371,852.81</u> |
| Total de Reintegros | 2,199.145.28 |

| | |
|--|---------------------|
| d) Fondos Especiales procedentes de Rentas Internas | RD\$ 40,100.500.00 |
| e) Fondos Especiales procedentes de Rentas Extraordinarias | " 332.650.00 |
| f) Varios: 10% Impuesto Adicional Ley No.4819 | <u>5.700.000.00</u> |
| Total: | RD\$ 46,123.150.00 |

| | |
|--|-----------------------|
| Más: proporción del Fondo General para nutrir el Fondo Especial destinado a cubrir reembolsos por cualquier concepto, leyes 2512-50, 3849-54 | " 1,063.358.50 |
| Total: | <u>47,196.508.50</u> |
| Más : | <u>105,272.491.50</u> |

Total de Ingresos Estimados: RD\$ 152,469,000.00

Séguno: Dicha Ley consignó como Egresos la suma de RD\$151,365,969.51, cuya distribución por Departamentos, ascendió, con cargo al Fondo General a \$104,169,461.01; con cargo a los Fondos Especiales Nacionales, a \$41,424,008.50; y con caego a los Fondos Especiales destinados a los Municipios, \$5,772.500.00; a o lo que es lo mismo, el total de apropiaciones acendió a \$151,365,969.51; quedando un balance no apropiado de \$1,103.030.49.

| | |
|------------------------------------|---------------------|
| Tercero: Ingresos efectivos: | |
| Fondo 100 General | RD\$ 104,053.966.80 |
| Fondo 500, Reserva Presupuestaria" | 266.510.19 |
| Fondo 1000, Depósitos | 38,545.890.25 |
| Fondo 6000, Municipal | <u>5,690.085.07</u> |
| Total de Ingresos | 148,556.452.31 |

| | |
|-----------------------|-------------------|
| Reintegros: | |
| Al Fondo 100, General | 1,827.292.47 |
| Al Fondo 1000 | <u>371.852.81</u> |
| Total de Reintegros | 2,199.145.28 |



de la República se desarrolló satisfactoriamente.

HONDO A CONSTATAR EN EL MOVIMIENTO ECONOMICO Y FINANCIERO
PRESIDENCIA

EL AÑO 1928 A CAUSA DE LOS SUCEOS DE MAYOR ESTELO
OPERANTE LA PERSECUCION BARCIST ANTIGA POR EL BAIS DURANTE

COMO PODRA VERSE POR CUANTO DIEDA EXPRESADO NO
CONGRESO NACIONAL.

ENRIQUE A EL INFORME DE LA HONORABLE CAMARA DE CUENTAS EL
AGOSTO EN CUANTO DEL HONORABLE SEÑOR PRESIDENTE DE LA RE-

ESTADOS QUE ACOMPAÑAN EL OFICIO NO. 1188A DE FECHA 8 DE

LOS TAL COMO SE CONSIGNAN EN ESTE INFORME CONSTAN EN LOS

LOS DETALLES JUSTIFICATIVOS DE LOS INGRESOS Y EGRESOS

| | | |
|----------------------------------|------|----------------|
| de diciembre de 1928 | " | 1.220.454.81 |
| BALANCE TRAVESAJES EL 31 | | |
| TOTAL GENERAL PASADO | " | 120.254.448.24 |
| EL EL FONDO GENERAL | " | 4.101.000.84 |
| COMPROMISOS EN AÑO 1928 CON GAR- | | |
| MAS EGRESOS CORRESPONDIENTES A | | |
| TOTAL EGRESOS DE 1928 | " | 121.235.488.20 |
| FONDO 000 MUNICIPAL | " | 1.252.120.51 |
| FONDO 100 DEPOSITOS | " | 42.132.242.00 |
| FONDO 100 GENERAL | " | 08.512.402.50 |
| EGRESOS: | | |
| TOTAL | " | 102.812.202.18 |
| DE 1928 | | 12.110.002.20 |
| MAS BALANCE EL 31 DE DICIEMBRE | | |
| TOTAL GENERAL DE INGRESOS | RD\$ | 120.422.204.20 |

| | | |
|--|------|----------------------|
| Total General de Ingresos | RD\$ | 150,755.597.59 |
| Mas Balance al 31 de Diciembre de 1958 | | <u>13,119,905.59</u> |
| Total | " | 163,875.503.18 |

EGRESOS:

| | | |
|-----------------------|---|---------------------|
| Fondo 100 General | " | 98,275.493.29 |
| Fondo 1000 Depósitos | " | 45,733.545.00 |
| Fondo 6000 Municipal | " | <u>7,523,750.21</u> |
| Total Egresos de 1959 | " | 151,532.788.50 |

| | | |
|--|---|----------------|
| Mas Egresos correspondientes a compromisos en año 1958, con cargo al Fondo General | " | 4,791,989.87 |
| Total General pagado | " | 156,324.778.37 |

| | | |
|---|---|--------------|
| Balance favorables al 31 de diciembre de 1959 | " | 7,550.724.81 |
|---|---|--------------|

Los detalles justificativos de los Ingresos y Egresos ~~tal como se consignan en este Informe~~ constan en los Estados que acompañan al ^{mensaje} ~~oficio~~ No.11987, de fecha 8 de agosto en curso, del Honorable Señor Presidente de la República y ^{por} el Informe de la Honorable Cámara de Cuentas al Congreso Nacional, *arriba mencionados.*

Como podrá verse, por cuanto queda expresado, no obstante la perturbación parcial sufrida por el país durante el año 1959, a causa de los ² sucesos de Maimón, Estero Hondo y Constanza, el movimiento económico y financiero de la República se desarrolló satisfactoriamente, *el Poder Ejecutivo pudo pagar todos los servicios públicos con la puntualidad acostumbrada y aún quedó disponible un balance apreciable.*



SENADO DE LA REPUBLICA DOMINICANA

En consecuencia, la Comisión Especial propone adoptar una Resolución, por la cual tomando en consideración el informe elevado al Congreso por la Honorable Cámara de Cuentas, remitido al Senado con oficio No. 135 de fecha 23 de mayo de 1960, se aprueban todos los actos del Poder Ejecutivo durante el año 1959, e igualmente el Estado de Recaudaciones de las Rentas Nacionales sometido por el Excelentísimo Señor Presidente de la República, en sus Mensajes..... del 27 de Feb del

1960 y del 8 de agosto de 1960.

~~XXXXXXXXXXXXXXXXXXXX~~

Nos permitimos ~~incluir~~ incluir un proyecto de Resolución.



CAMARA DE CUENTAS DE LA REPUBLICA

Ciudad Trujillo,
Distrito Nacional
23 de mayo de 1960
"ERA DE TRUJILLO".


135

Señor
Presidente del Honorable
Senado de la República,
Su Despacho.

Señor Presidente:

En cumplimiento de las disposiciones del acápite 2 del Artículo 78 de la Constitución del Estado, tenemos el honor de remitir al Congreso Nacional, por mediación de esa Alta Cámara Legislativa, el Informe general de la recaudación e inversión de las rentas del Estado, del Consejo Administrativo del Distrito Nacional y de los Municipios, correspondiente al año 1959.

Muy atentamente le saluda,



Lic. Benigno del Castillo S.,
Presidente de la Cámara de Cuentas.

1689

Ciudad Trujillo
Distrito Nacional
30 de agosto de 1960.Señor Doctor Joaquín Balaguer
Presidente de la República
SU DESPACHO.-

Honorable Señor Presidente:

Tengo el honor de avisar a usted recibo de su mensaje número 8928, de fecha 28 del corriente, por cuyo medio somete a la aprobación del Senado la Resolución aprobatoria de todos los actos realizados por el Poder Ejecutivo durante el año de 1959, por ser ajustados a la Constitución y las Leyes, igualmente aprueba el Estado de Recaudación e Inversión de las Rentas Fiscales durante el año 1959, con vista del informe presentado por la Cámara de Cuentas.

Pláceme participarle que el Senado en su sesión de esta misma fecha aprobo dicho proyecto de Resolución y lo remitió a la Cámara de Diputados para los fines constitucionales .

Con sentimientos de la más distinguida consideración saludo a usted muy atentamente.

Porfirio Herrera
Presidente del Senado.

P/16253

1690

Ciudad Trujillo
Distrito Nacional
31 de agosto de 1960.

Señor Lic. José Ramón Rodríguez
Presidente de la Cámara de Diputados
Su Despacho.-

Señor Presidente:

195
197
Pláceme remitir a usted para los fines constitucionales el proyecto de Resolución dictado por el Senado en sesión de esta misma fecha aprobatoria de todos los actos realizados por el Poder Ejecutivo durante el año de 1959, por ser ajustados a la Constitución y las Leyes, igualmente aprueba el Estado de Recaudación e Inversión de las Rentas Fiscales durante el año 1959, con vista del informe presentado por la Cámara de Cuentas.

Saludo a usted muy atentamente.

Porfirio Herrera
Presidente del Senado.

6900516



EL CONGRESO NACIONAL

EN NOMBRE DE LA REPUBLICA

VISTO el artículo 34 de la Constitución de la República, atribución segunda del Congreso Nacional;

VISTO el resultado del examen hecho de los actos del Poder Ejecutivo durante el año 1959, contenidos en el Mensaje depositado ante el Congreso Nacional por el Presidente de la República y en las Memorias de los Secretarios de Estado que lo acompañan, el 27 de febrero de este año;

VISTO el Estado de Ingresos y Egresos consolidados y demostración del superavit económico de todos los Fondos del Presupuesto de 1959, al cierre de las operaciones del 31 de diciembre de 1959, sometido al Congreso por el Presidente de la República con su Mensaje No. 11987 de fecha 8 de abril del año 1960;

VISTO el informe sometido por la Cámara de Cuentas de la República relativo al Estado de Recaudación e Inversión de las Rentas Fiscales durante el año 1959;

CONSIDERANDO: que todos los actos realizados por el Poder Ejecutivo durante el año 1959, así como la recaudación e inversión de las rentas nacionales, se han ajustado a la Constitución y las leyes;

RESUELVE:

Art. 1.- APROBAR todos los actos efectuados por el Poder Ejecutivo durante el año 1959, por estar ajustado a la Constitución y las Leyes.

Art. 2.- APROBAR igualmente, con vista del informe presentado por la Cámara de Cuentas, el Estado de Recaudación e Inversión de las Rentas Fiscales durante el año 1959.

Dada en la Sala de Sesiones del Senado, Palacio del Congreso Nacional, en Ciudad Trujillo, Distrito Nacional, Capital de la República Dominicana, a los treintiún días del mes de agosto del año mil

-Sigue-

EL CONGRESO NACIONAL
EN NOMBRE DE LA REPUBLICA

[Faint, illegible text, likely bleed-through from the reverse side of the page]



[Handwritten signature]
Jefe de los Oficios del Senado

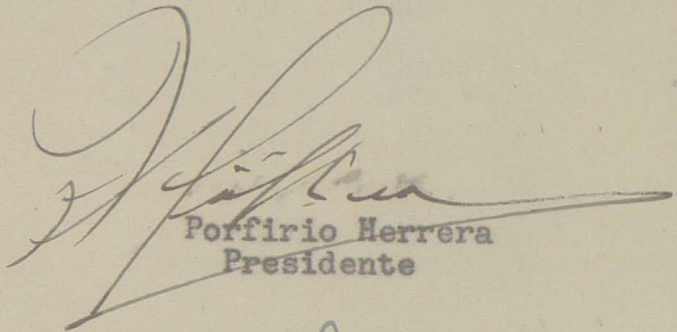
REGISTRADA AL No. 6522
del libro libro: 1281
de sentencias de Leyes, Resoluciones
y Decretos votados por el Senado
y escrita de 31 de Agosto de 1960
hechas escritas en máquina a razón de dos ejemplares


132
LEGISLATIVA 1281

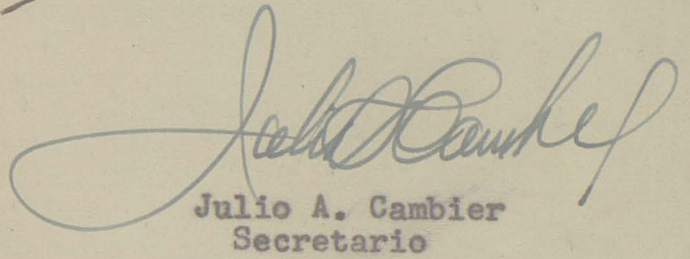
CONGRESO NACIONAL

Proy. de resolución que aprueba los actos del Poder Ejecutivo y el estado de recaudación e inversión de las Rentas fiscales durante el año 1959.- **PAG. 2**

novecientos sesenta, años 117 de la Independencia, 98 de la Restauración y 31 de la Era de Trujillo.


Porfirio Herrera
Presidente


Manuel Joaquín Castillo
Secretario


Julio A. Cambier
Secretario

rym.

[Faint handwritten notes and a circular stamp are visible in the bottom left corner of the page.]

CONGRESO NACIONAL

Proy. de resolución que aprueba los actos del Poder Ejecutivo ASUNTOS Y el estado de recaudación e inversión de las Rentas FISCAL durante el año 1959. -

novientos sesenta, años LV de la Independencia, 28 de la Restauración y 31 de la Era de Trujillo.

[Signature]
Porfirio Larrea
Presidente

[Signature]
Julio A. Cambier
Secretario

[Signature]
Manuel Joaquín Castillo
Secretario

1720



13 LEGISLATURA
REGISTRADA N. No. 6572
en el tomo del libro letra
de asientos de Leyes, Resoluciones
y Decretos votados por el Senado
y consta de
en el escrito en máquina a razón de dos ejemplares
Original Trujillo, 31 de Agosto, 1960
Jefe de las Operaciones del Senado



CAMARA DE DIPUTADOS DE LA REPUBLICA DOMINICANA

Ciudad Trujillo, D. N.
10. de septiembre 1960.

00561


Señor Lic.
Porfirio Herrera
Presidente del Senado,
Ciudad.

Señor Presidente:

Aviso a usted recibo de su oficio número 1690, de fecha 31 de agosto próximo pasado, junto al cual después de haber sido aprobada por el Senado, remitió usted a esta Cámara de Diputados la Resolución aprobatoria de todos los actos realizados por el Poder Ejecutivo durante el año de 1959, por ser ajustados a la Constitución y las Leyes, igualmente aprueba el Estado de Recaudación e Inversión de las Rentas Fiscales durante el año 1959, con vista del informe presentado por la Cámara de Cuentas.

Este asunto fué aprobado por la Cámara de Diputados en sesión de esta misma fecha y remitido al Poder Ejecutivo para los fines Constitucionales de lugar.

Muy atentamente le saluda.


Pablo Otto Hernández,
Vicepresidente en funciones de Presidente de la
Cámara de Diputados.

APR.

0115070

REPUBLICA DOMINICANA
SECRETARIA DE ESTADO DE LA PRESIDENCIA

Núm. 13111

Ciudad Trujillo, D. N.,

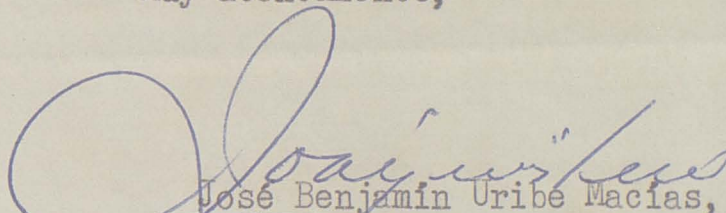
SET - 2, 1960
ERA DE TRUJILLO

Señor
Presidente del Senado de la República,
Ciudad.-

Señor Presidente:

Cúmpleme significarle que la Resolución en virtud de la cual se aprueba todos los actos realizados por el Poder Ejecutivo durante el año de 1959, por ser ajustados a la Constitución y las Leyes, igualmente aprueba el Estado de Recaudación e Inversión de las Rentas Fiscales durante el año 1959, con vista del informe presentado por la Cámara de Cuentas, ha sido promulgada en fecha 2 de septiembre en curso, y registrada bajo el No. 5396.

Muy atentamente,



José Benjamín Uribe Macías,
Secretario de Estado de la Presidencia.

jum
dgf/ma.

Informe

QUE AL

CONGRESO NACIONAL

PRESENTA LA

HON. CAMARA DE CUENTAS

CORRESPONDIENTE A LOS

INGRESOS Y EGRESOS

DEL AÑO

1959

PRIMERA PARTE

I N F O R M E

QUE AL CONGRESO NACIONAL PRESENTA LA CAMARA DE CUENTAS DE LA REPUBLICA, RELATIVO A LA RECAUDACION E INVERSION DE LAS RENTAS FISCALES, MUNICIPALES Y DEL CONSEJO ADMINISTRATIVO DEL DISTRITO NACIONAL, CORRESPONDIENTE AL AÑO 1959.

Señor

Lic. Porfirio Herrera,
Presidente del Honorable Senado de la República,
C I U D A D.-

Señor Presidente del Senado:

En mi calidad de Presidente de esta institución, cumplo con el deber que me impone el inciso 2 del Artículo 78 de la Carta Fundamental del Estado, sometiendo a ese Honorable Congreso Nacional, por su digna mediación, la Memoria correspondiente al pasado año 1959.

A base de una sana moral administrativa implantada en el tren de la Administración Pública por el esclarecido Benefactor de la Patria y Padre de la Patria Nueva, Generalísimo Doctor Rafael Leonidas Trujillo Molina, y seguida con singular eficacia por el Honorable Señor Presidente de la República, Generalísimo Héctor Bienvenido Trujillo Molina, los servicios públicos se han efectuado con toda regularidad en el ámbito nacional, que hace resaltar el extraordinario progreso alcanzado, dentro de los principios que informan la Economía Política.

Siguiendo la senda de superación observada en el

transcurso de la Era de Trujillo, la suma ingresada en el Erario, después de cubrir con toda exactitud las - cuantas generales y particulares de la nación, permitió invertir una cuantiosa cantidad en obras de bienestar público, que ha sido la norma invariable en el ideario-político del líder dominicano.

I N G R E S O S :

SECCION DE INGRESOS: La Ley No. 5054 de Gastos Públicos para el año 1959, promulgada por el Poder Ejecutivo en fecha 18 de diciembre de 1958, consignó como ingresos probables durante el citado año la suma de

..... RD\$ 152,469,000.00

que fué distribuída así:

Fondo General procedente
de Rentas Ordinarias.....RD\$ 97,458,000.00

Fondo General procedente
de Rentas Extraordinarias.. " 3,177,850.00

Varios:

Por 10% Impuesto Adicio-
nal (Ley No. 4819)..... " 5,700,000.00
RD\$ 106,335,850.00

Menos: proporción del Fondo
General para nutrir el Fon-
do Especial destinado a cu-
brir "Reembolsos por cual -
quier concepto", de confor-
midad con las Leyes Nos.
2512'50 y 3849'54.....RD\$ 1,063,358.50

RD\$105,272,491.50

Fondos Especiales proceden-
tes de Rentas Ordinarias...RD\$ 40,100,500.00

Fondos Especiales proceden-
tes de Rentas Extraordina -
rias..... " 332,650.00

-3-

Varios: 10% Impuesto Adicional (Ley No. 4819)..... RD\$ 5,700.000.00
 RD\$ 46,133.150.00

Más: proporción del Fondo General para nutrir al Fondo Especial destinado a cubrir "Reembolsos por cualquier concepto", de conformidad con las Leyes Nos. 2512'50 y 3849'54.... RD\$ 1,063,358.50 RD\$ 47,196,508.60

TOTAL DE INGRESOS ESTIMADOS..... RD\$152,469.000.00

E G R E S O S :

SECCION DE EGRESOS: La enunciada Ley de Gastos Públicos consignó como egresos la suma de..... RD\$151,365,969.51 que fué distribuída así:

RESUMEN DE LAS APROPIACIONES:

| | <u>DEPARTAMENTOS</u> | <u>FONDO GENERAL</u> |
|----------|--|----------------------|
| CAPITULO | I.- Poder Legislativo | RD\$ 780,496.26 |
| " | II.- Poder Ejecutivo | " 3,765,228.91 |
| " | III.- Sec. de Est. de las Fuerzas Armadas | " 34,365,421.77 |
| " | IV.- Secretaría de Estado de lo Interior | " 2,041,922.30 |
| " | IV-I.- Junta Central Electoral | " 19,045.00 |
| " | V.- Sec. de Estado de la Presidencia | " 4,060,555.07 |
| " | VI.- Sec. de Estado de Relaciones Exteriores | " 3,388,837.69 |
| " | VII.- Secretaría de Estado de Finanzas | " 13,312,604.41 |

-4-

| CAPITULO | <u>DEPARTAMENTOS</u> | <u>FONDO GENERAL</u> |
|--|---|----------------------------------|
| " | VII-I.-Cámara de Cuentas de la República | RD\$ 68,505.00 |
| " | VIII.-Sec. de Estado de Educación y Bellas Artes | " 10,372,488.87 |
| " | VIII-I.-Universidad de Santo Domingo | " 1,334,230.52 |
| " | IX.-Sec. de Estado de Agricultura | " 3,872,922.12 |
| " | X.-Sec. de Estado de Salud y Previsión Social | " 7,816,959.91 |
| " | XI.-Sec. de Estado de Trabajo | " 663,135.00 |
| " | XII.-Sec. de Estado de Justicia | " 3,596,290.61 |
| " | XIII.-Sec. de Estado de Obras Públicas | " 9,396,126.04 |
| " | XIV.-Secretaría de Estado de Banca y Crédito | " 488,650.00 |
| " | XV.-Sec. de Estado de Industria y Comercio | " 937,660.85 |
| " | XVI.-Sec. de Estado de Comunicaciones y Transportes | " 2,709,346.89 |
| " | XVII.-Sec. de Estado de Cultos | <u>" 1,179,033.79</u> |
| TOTAL DE APROPIACIONES CON CARGO AL FONDO GENERAL..... | | <u><u>RD\$104,169,461.01</u></u> |

FONDOS ESPECIALES NACIONALES:

| | | |
|----------------|---|-------------------|
| 1.- (Cap. III) | Sec. de Est. de las Fuerzas Armadas | RD\$ 4,315,000.00 |
| 2.- (Cap. VI) | Sec. de Estado de - Relaciones Exteriores | " 3,150.00 |

-5-

| | | | |
|------|-------------|--|--------------------|
| 3.- | (Cap. VII) | Sec. de Estado de Finanzas | RD\$ 35,582,158.50 |
| 4.- | (Cap. VIII) | Sec. de Estado de Educación y Bellas Artes | " 450,000.00 |
| 5.- | (Cap. X) | Sec. de Estado de - Salud y Previsión Social | " 530,700.00 |
| 6.- | (Cap. XII) | Sec. de Estado de Justicia | " 8,000.00 |
| 7.- | (Cap. XIII) | Sec. de Estado de - Obras Públicas | " 45,000.00 |
| 8.- | (Cap. XV) | Sec. de Estado de - Industria y Comercio | " 427,000.00 |
| 9.- | (Cap. XVI) | Sec. de Estado de Co municaciones y Trans portes | " 60,000.00 |
| 10.- | (Cap. XVII) | Sec. de Estado de - Cultos | " <u>3,000.00</u> |

TOTAL DE APROPIACIONES

CON CARGO A FONDOS ESPECIALES NACIONALES.....RD\$ 41,424,008.50

FONDOS ESPECIALES DESTINADOS A LOS MUNICIPIOS:

| | | |
|-----|-------------------------------------|-------------------|
| 1.- | Secretaría de Estado de lo Interior | RD\$ 5,005,000.00 |
| 2.- | Secretaría de Estado de Finanzas | " 767,500.00 |

TOTAL FONDOS ESPECIALES

DESTINADOS A LOS MUNICIPIOS RD\$ 5,772,500.00

TOTAL DE LAS APROPIACIONES..... RD\$151,365.969.51

-6-

RESUMEN FINAL:

PRESUPUESTO DE INGRESOS:

a) INGRESOS:

Fondo General..... RD\$ 105,272,491.50

Fondos Especiales. " 47,196,508.50

TOTAL DE INGRESOS ESTIMADOS..... RD\$ 152,469,000.00

b) EGRESOS:

Apropiaciones con
 cargo al Fondo Ge
 neral..... RD\$ 104,169,461.01

Apropiaciones con
 cargo a los Fondos
 Especiales Naciona
 les..... " 41,424,008.50

Apropiaciones con
 cargo a los Fondos
 Especiales destina
 dos a los Munici -
 pios..... " 5,772,500.00

TOTAL DE APROPIACIONES..... RD\$ 151,365,969.51

BALANCE NO APROPIADO CORRESPONDIENTE
 AL FONDO GENERAL..... " 1,103,030.49

TOTAL GENERAL..... RD\$ 152,469,000.00

El anexo No. 1 consigna en detalle mes por mes, el movimiento de los ingresos por Rentas e Impuestos, así como los Reintegros que son operaciones de caja - realizadas por el Tesorero Nacional, Oficial Pagador.

-7-

I N G R E S O S :

| | | | | |
|------------------------|------|--------------------------|------|---------------------|
| Fondo | 100 | General | RD\$ | 104,053,966.80 |
| " | 500 | Reserva Pre supuestal | " | 266,510.19 |
| " | 1000 | Depósitos | " | 38,545,890.25 |
| " | 6000 | Municipal | " | <u>5,690,085.07</u> |
| TOTAL DE INGRESOS..... | | | | RD\$ 148,556,452.31 |

R E I N T E G R O S :

| | | | | |
|--------------------------|-----|----------------|------|----------------------------|
| Al Fondo | 100 | General | RD\$ | 1,827,292.47 |
| " | " | 1000 Depósitos | " | <u>371,852.81</u> |
| TOTAL DE REINTEGROS..... | | | | RD\$ <u>2,199,145.28</u> |
| TOTAL GENERAL..... | | | | RD\$ <u>150,755,597.59</u> |

El anexo No. 2 consigna en detalle, mes por mes, el movimiento de los Egresos por Tesorería Nacional.

E G R E S O S :

| | | | | |
|------------------------------------|------|-----------|------|---------------------|
| Fondo | 100 | General | RD\$ | 98,275,493.29 |
| " | 1000 | Depósitos | " | 45,733,545.00 |
| " | 6000 | Municipal | " | <u>7,523,750.21</u> |
| TOTAL DE EGRESOS DEL AÑO 1959..... | | | | RD\$ 151,532,788.50 |

Además de los Egresos ocurridos durante el año 1959, se agregan los pagos de compromisos pendientes del año 1958, con cargo al Fondo 100 General.....

| | | | | |
|---------------------------|--|--|--|----------------------------|
| | | | | RD\$ <u>4,791,989.87</u> |
| TOTAL GENERAL PAGADO..... | | | | RD\$ <u>156,324,778.37</u> |

-8-

TESORERIA NACIONAL:

Las cuentas de la Tesorería Nacional rendidas a esta Cámara de Cuentas, mes por mes, han sido examinadas y encontradas correctas de conformidad con las leyes que autorizan el movimiento de sus operaciones.

Los Ingresos y Egresos, según las cuentas sometidas para su exámen, incluyendo el Balance al 31 de diciembre de 1958, se distribuyeron así:

BALANCE AL 31 DE DICIEMBRE DE 1958 RD\$ 13,119,905.59

INGRESOS:

Fondo 100 General RD\$ 104,053,966.80

" 500 Reserva Pre
supuestal " 266,510.19

" 1000 Depósitos " 38,545,890.25

" 6000 Municipal " 5,690,085.07

TOTAL DE INGRESOS..... RD\$ 148,556,452.31

REINTEGROS:

Al Fondo 100 General RD\$ 1,827,292.47

" " 1000 Depósitos" 371,852.81

TOTAL DE REINTEGROS..... RD\$ 2,199,145.28

TOTAL GENERAL..... RD\$ 163,875,503.18

EGRESOS:

Fondo 100 General RD\$ 103,067,483.16

" 1000 Depósitos " 45,733,545.00

" 6000 Municipal " 7,523,750.21

TOTAL DE EGRESOS..... RD\$ 156,324,778.37

BALANCE AL 31 DE DICIEMBRE DE 1959..... RD\$ 7,550,724.81

TOTAL GENERAL..... RD\$ 163,875,503.18

-9-

DEMOSTRACION DEL BALANCE :

| | | | |
|------------------------|------|-------------------|--------------------------|
| Fondo General | RD\$ | 4,050,813.17 | |
| Fondos Especiales | " | 3,155,797.21 | |
| Fondos Municipales | " | <u>344,114.43</u> | |
| TOTAL DEL BALANCE..... | | | <u>RD\$ 7,550,724.81</u> |

CONTRALORIA Y AUDITORIA GENERAL:

Este Organismo, que tiene a su cargo la Contabilidad General del Estado, ha rendido puntualmente los estados consolidados de recursos y obligaciones que corresponden totalmente al ejercicio fiscal correspondiente al año 1959, todos los cuales fueron comprobados por esta Cámara de Cuentas en las visitas de inspección efectuadas en dicho Departamento, en cumplimiento de lo que dispone el artículo 24 de la Ley de Contabilidad No. 3894.

El Superávit Económico disponible de RD\$474,907.95 que corresponde al Fondo 100 General del año 1959, reconciliando la Tesorería con la Auditoría, queda demostrado así:

| | | | |
|--|------|-----------------------|------------|
| Ingresos Fondo 100 General | RD\$ | 104,053,966.80 | |
| Menos: | | | |
| Por traspasos (Excedente) | " | <u>3,011,204.69</u> | |
| TOTAL..... | RD\$ | 101,042,762.11 | |
| Asignado al 31 de Diciembre 1959..... | " | <u>100,567,854.16</u> | |
| SUPERAVIT ECONOMICO..... | RD\$ | | 474,907.95 |

DEMOSTRACION DEL SUPERAVIT ECONOMICO:

Reconciliado así:

| | | |
|-------------------------------------|-------------------|-------------------------|
| Efectivo en Banco | RD\$ 4,050,813.17 | |
| Traspaso a Fondos Especiales | " 0,000,000.00 | |
| TOTAL DE RECURSOS..... | | RD\$4,050,813.17 |
| Balance de asignaciones | RD\$ 3,277,997.05 | |
| Compromisos por liquidar | RD\$ 1,677,997.11 | |
| Menos: | | |
| Avances en Suspense | " 1,380,088.94 | " 297,908.17 |
| TOTAL DE OBLIGACIONES REBAJADO..... | | <u>RD\$3,575,905.22</u> |
| TOTAL DEL SUPERAVIT ECONOMICO..... | | <u>RD\$ 474,907.95</u> |

REVISION DE CUENTAS EN GENERAL:

Las siguientes cuentas, una vez revisadas por la Contraloría y Auditoría General, son enviadas a esta Cámara de Cuentas para su exámen final.

ADUANAS DE LA REPUBLICA:

Estas cuentas, rendidas mensualmente por el Director General de Aduanas, fueron examinadas por el Miembro delegado y las mismas fueron encontradas correctas.

El resumen de sus operaciones es como sigue:

I N G R E S O S:

BALANCE AL 31 DE DICIEMBRE DE 1958..... RD\$0,000,000.00

-11-

Por Recaudación:

| | | | |
|------------|------|------|---------------------|
| Enero | 1959 | RD\$ | 5,331,500.36 |
| Febrero | " | " | 5,138,495.82 |
| Marzo | " | " | 4,702,233.37 |
| Abril | " | " | 6,500,964.44 |
| Mayo | " | " | 5,584,392.32 |
| Junio | " | " | 5,473,180.02 |
| Julio | " | " | 5,522,011.17 |
| Agosto | " | " | 3,933,784.80 |
| Septiembre | " | " | 3,391,053.16 |
| Octubre | " | " | 4,995,975.44 |
| Noviembre | " | " | 5,834,435.00 |
| Diciembre | " | " | <u>5,269,964.02</u> |

TOTAL DE INGRESOS..... RD\$ 61,677,989.92

TOTAL GENERAL..... RD\$ 61,677,989.92

E G R E S O S :

Por Remesas:

| | | | |
|------------|------|------|---------------------|
| Enero | 1959 | RD\$ | 5,331,500.36 |
| Febrero | " | " | 5,138,495.82 |
| Marzo | " | " | 4,702,233.37 |
| Abril | " | " | 6,500,964.44 |
| Mayo | " | " | 5,584,392.32 |
| Junio | " | " | 5,473,180.02 |
| Julio | " | " | 5,522,011.17 |
| Agosto | " | " | 3,933,784.80 |
| Septiembre | " | " | 3,391,053.16 |
| Octubre | " | " | 4,995,975.44 |
| Noviembre | " | " | 5,834,435.00 |
| Diciembre | " | " | <u>5,269,964.02</u> |

-12-

| | | |
|---|------|-----------------------------|
| TOTAL DE EGRESOS..... | RD\$ | 61,677,989.92 |
| BALANCE AL 31 DE DICIEMBRE DE 1959..... | RD\$ | <u>0,000,000.00</u> |
| TOTAL GENERAL..... | RD\$ | <u><u>61,677,989.92</u></u> |

SERVIVIO DE ARRIMO:

Las cuentas de este servicio, rendidas mes por mes, fueron examinadas y encontradas correctas.

El resúmen de sus operaciones es como sigue:

I N G R E S O S:

| | | | |
|---|------|------|--------------------------|
| BALANCE AL 31 DE DICIEMBRE DE 1958..... | RD\$ | | 23,985.02 |
| Enero | 1959 | RD\$ | 63,645.56 |
| Febrero | " | " | 47,623.45 |
| Marzo | " | " | 70,132.26 |
| Abril | " | " | 46,496.63 |
| Mayo | " | " | 52,150.67 |
| Junio | " | " | 53,024.73 |
| Julio | " | " | 51,937.65 |
| Agosto | " | " | 48,519.08 |
| Septiembre | " | " | 43,087.32 |
| Octubre | " | " | 58,321.45 |
| Noviembre | " | " | 58,545.34 |
| Diciembre | " | " | <u>69,376.59</u> |
| TOTAL DE INGRESOS..... | RD\$ | | <u>662,860.73</u> |
| TOTAL GENERAL..... | RD\$ | | <u><u>686,845.75</u></u> |

DEPOSITOS AL TESORERO NACIONAL :

| | | | |
|--|------|------|------------------------|
| Enero | 1959 | RD\$ | 63,103.24 |
| Febrero | " | " | 47,568.16 |
| Marzo | " | " | 50,663.47 |
| Abril | " | " | 66,701.02 |
| Mayo | " | " | 45,842.63 |
| Junio | " | " | 56,421.70 |
| Julio | " | " | 56,837.84 |
| Agosto | " | " | 52,637.04 |
| Septiembre | " | " | 44,080.68 |
| Octubre | " | " | 41,802.23 |
| Noviembre | " | " | 68,284.48 |
| Diciembre | " | " | <u>68,411.49</u> |
| TOTAL DE DEPOSITOS AL TESORERO NACIONAL... | | | RD\$ 662,353.98 |
| BALANCE AL 31 DE DICIEMBRE DE 1959..... | | | <u>" 24,491.77</u> |
| TOTAL GENERAL..... | | | <u>RD\$ 686,845.75</u> |

DEMOSTRACION DEL BALANCE:

| | | |
|-------------------------------|------|-----------------------|
| Puerto de Azua | RD\$ | 2,186.80 |
| " " Ciudad | | |
| Trujillo | " | 21,478.14 |
| Puerto de S. Pedro de Macoris | " | 798.49 |
| Puerto de Pto. Pta. | " | 1.42 |
| " " Pto. Libertador | " | <u>26.92</u> |
| TOTAL DEL BALANCE..... | | <u>RD\$ 24,491.77</u> |

COLECTURIAS DE RENTAS INTERNAS:

Estas oficinas han rendido puntualmente sus cuentas mensuales, las cuales fueran debidamente revisadas por esta Cámara de Cuentas y han sido encontradas correctas.

El resumen de sus operaciones es como sigue:

| | Balance al 31 Dic. 1958 | Ingresos | Total General | Egresos | Balance al 31 Dic. 1959 | Total General |
|--------------------------|----------------------------|-------------------------|-------------------------|-------------------------|----------------------------|-------------------------|
| Ciudad Trujillo No. 1 | \$ 298,459.41 | \$ 21,177,479.14 | \$ 21,415,938.55 | \$ 21,415,938.55 | \$ 0,000.00 | \$ 21,415,938.55 |
| Ciudad Trujillo No. 2 | " 186,701.36 | " 5,312,258.15 | " 5,498,959.51 | " 5,498,959.51 | " 0,000.00 | " 5,498,959.51 |
| Ciudad Trujillo No. 3 | " 0,000.00 | " 2,563,797.54 | " 2,563,797.54 | " 2,563,797.54 | " 0,000.00 | " 2,563,797.54 |
| Santiago | " 0,000.00 | " 12,156,062.50 | " 12,156,062.50 | " 12,156,062.50 | " 0,000.00 | " 12,156,062.50 |
| San Cristóbal | " 40,688.77 | " 1,160,249.26 | " 1,200,938.03 | " 1,184,254.88 | " 16,683.15 | " 1,200,938.03 |
| Puerto Plata | " 65,413.26 | " 2,291,872.87 | " 2,357,286.13 | " 2,357,286.13 | " 0,000.00 | " 2,357,286.13 |
| San Pedro de Macorís | " 41,825.54 | " 3,686,169.45 | " 3,727,994.99 | " 3,727,994.99 | " 0,000.00 | " 3,727,994.99 |
| Barahona | " 32,660.71 | " 1,625,869.44 | " 1,658,530.15 | " 1,658,530.15 | " 0,000.00 | " 1,658,530.15 |
| La Romana | " 0,000.00 | " 5,236,803.74 | " 5,236,803.74 | " 5,236,803.74 | " 0,000.00 | " 5,236,803.74 |
| San Juan de la Maguana | " 28,392.58 | " 715,910.62 | " 744,303.20 | " 744,303.20 | " 0,000.00 | " 744,303.20 |
| El Seibo | " 11,226.70 | " 212,089.15 | " 223,315.85 | " 223,315.85 | " 0,000.00 | " 223,315.85 |
| Samana | " 4,652.31 | " 64,450.49 | " 69,102.80 | " 69,102.80 | " 0,000.00 | " 69,102.80 |
| San Francisco de Macorís | " 46,412.21 | " 1,350,474.98 | " 1,396,887.19 | " 1,396,887.19 | " 0,000.00 | " 1,396,887.19 |
| Montecristi | " 11,024.08 | " 190,488.40 | " 201,512.48 | " 201,512.48 | " 0,000.00 | " 201,512.48 |
| Elías Piña | " 3,744.38 | " 78,735.91 | " 82,480.29 | " 79,022.25 | " 3,458.04 | " 82,480.29 |
| Neyba | " 7,319.29 | " 110,376.20 | " 117,695.49 | " 117,695.49 | " 0,000.00 | " 117,695.49 |
| La Vega | " 61,432.26 | " 1,469,704.60 | " 1,531,136.86 | " 1,507,256.98 | " 23,879.88 | " 1,531,136.86 |
| Moca | " 37,910.37 | " 539,972.54 | " 577,882.91 | " 577,882.91 | " 0,000.00 | " 577,882.91 |
| Bani | " 20,525.36 | " 363,107.41 | " 383,632.77 | " 383,632.77 | " 0,000.00 | " 383,632.77 |
| LAZUA | " 17,104.80 | " 323,999.00 | " 341,103.89 | " 341,103.89 | " 0,000.00 | " 341,103.89 |
| Sánchez | " 2,866.89 | " 57,912.43 | " 60,779.32 | " 60,779.32 | " 0,000.00 | " 60,779.32 |
| Valverde | " 18,026.21 | " 684,562.06 | " 702,588.27 | " 702,588.27 | " 0,000.00 | " 702,588.27 |
| Hato Mayor | " 13,642.18 | " 216,713.96 | " 230,356.14 | " 230,356.14 | " 0,000.00 | " 230,356.14 |
| Villa Isabel | " 13,701.21 | " 627,328.43 | " 641,029.64 | " 641,029.64 | " 0,000.00 | " 641,029.64 |
| Jimaní | " 2,699.05 | " 59,054.72 | " 61,753.77 | " 61,753.77 | " 0,000.00 | " 61,753.77 |
| Monseñor Nouel | " 14,670.76 | " 362,827.14 | " 377,497.90 | " 377,497.90 | " 0,000.00 | " 377,497.90 |
| Jarabacoa | " 6,434.67 | " 84,969.45 | " 91,404.12 | " 86,754.20 | " 4,649.92 | " 91,404.12 |
| Julia Molina | " 10,805.67 | " 383,705.90 | " 394,511.57 | " 394,511.57 | " 0,000.00 | " 394,511.57 |
| Santiago Rodríguez | " 6,463.84 | " 111,952.99 | " 118,416.83 | " 118,416.83 | " 0,000.00 | " 118,416.83 |
| Salcedo | " 25,223.73 | " 299,658.89 | " 324,882.62 | " 324,882.62 | " 0,000.00 | " 324,882.62 |
| Cotuí | " 15,730.99 | " 502,222.63 | " 517,953.62 | " 517,953.62 | " 0,000.00 | " 517,953.62 |
| Constanza | " 13,225.56 | " 376,334.04 | " 389,559.60 | " 389,559.60 | " 0,000.00 | " 389,559.60 |
| San José de Ocoa | " 14,817.00 | " 179,872.51 | " 194,689.51 | " 194,689.51 | " 0,000.00 | " 194,689.51 |
| Higüey | " 17,596.91 | " 263,829.84 | " 281,426.75 | " 281,426.75 | " 0,000.00 | " 281,426.75 |
| Las Matas de Farfán | " 11,990.04 | " 143,383.29 | " 155,373.33 | " 145,463.68 | " 9,909.65 | " 155,373.33 |
| Pedernales | " 3,395.16 | " 36,786.06 | " 40,181.22 | " 37,575.26 | " 2,605.96 | " 40,181.22 |
| DAJABON | " 6,843.85 | " 138,085.63 | " 144,929.48 | " 144,929.48 | " 0,000.00 | " 144,929.48 |
| TOTAL GENERAL: | \$ 1,113,627.26 | \$ 65,099,071.36 | \$ 66,212,698.56 | \$ 66,151,511.96 | \$ 61,186,060.00 | \$ 66,212,698.56 |

CEDULA PERSONAL DE IDENTIDAD:

Estas cuentas, rendidas mes por mes, fueron examinadas y encontradas correctas.

El resumen de sus operaciones es como sigue:

I N G R E S O S :

BALANCE AL 31 DE DICIEMBRE DE 1958 RD\$ 14,976,054.50

| | | | |
|------------------------|------|----------------------|---------------------------|
| Enero | 1959 | RD\$ 252,602.55 | |
| Febrero | " | " 217,940.58 | |
| Marzo | " | " 856,915.01 | |
| Abril | " | "1,047,476.99 | |
| Mayo | " | " 339,964.27 | |
| Junio | " | " 200,655.73 | |
| Julio | " | " 152,215.13 | |
| Agosto | " | " 71,686.70 | |
| Septiembre | " | " 69,485.40 | |
| Octubre | " | " 106,660.19 | |
| Noviembre | " | "1,551,033.00 | |
| Diciembre | " | <u>"1,866,077.11</u> | |
| TOTAL DE INGRESOS..... | | | <u>RD\$ 6,732,712.66</u> |
| TOTAL GENERAL..... | | | <u>RD\$ 21,708,767.16</u> |

E G R E S O S :

| | | |
|---------|------|-----------------|
| Enero | 1959 | RD\$ 552,071.55 |
| Febrero | " | " 630,920.08 |
| Marzo | " | "4,177,552.51 |
| Abril | " | "1,034,601.99 |
| Mayo | " | " 576,861.77 |
| Junio | " | " 356,445.23 |

-16-

| | | | |
|---|------|------|---------------------------|
| Julio | 1959 | RD\$ | 468,524.13 |
| Agosto | " | " | 158,709.70 |
| Septiembre | " | " | 127,366.90 |
| Octubre | " | " | 108,908.69 |
| Noviembre | " | " | 98,956.00 |
| Diciembre | " | " | <u>238,290.11</u> |
| TOTAL DE EGRESOS..... | | | RD\$ 8,529,208.66 |
| BALANCE AL 31 DE DICIEMBRE DE 1959..... | | | " <u>13,179.558.50</u> |
| TOTAL GENERAL..... | | | <u>RD\$ 21,708,767.16</u> |

SECCION DE PAGOS DE LA TESORERIA NACIONAL:

Estas cuentas rendidas mes por mes, han sido examinadas y encontradas correctas.

El resumen de sus operaciones es como sigue:

I N G R E S O S :

| | | | |
|---|------|------|-------------------|
| BALANCE AL 31 DE DICIEMBRE DE 1958..... | | | RD\$ 1,413,710.21 |
| Enero | 1959 | RD\$ | 4,888,940.62 |
| Febrero | " | " | 3,200.682.75 |
| Marzo | " | " | 3,345,135.58 |
| Abril | " | " | 4,730,153.02 |
| Mayo | " | " | 4,376,003.57 |
| Junio | " | " | 3,156,059.52 |
| Julio | " | " | 3,089,101.29 |
| Agosto | " | " | 3,709,647.76 |
| Septiembre | " | " | 2,696,950.81 |

-17-

| | | | |
|-----------|------|------|---------------------|
| Octubre | 1959 | RD\$ | 2,442,631.51 |
| Noviembre | " | " | 4,333.436.55 |
| Diciembre | " | " | <u>4,889,098.10</u> |

TOTAL DE INGRESOS..... RD\$ 44,857,841.08

TOTAL GENERAL..... RD\$ 46,271.551.29

E G R E S O S :

| | | | |
|------------|------|------|---------------------|
| Enero | 1959 | RD\$ | 1,439,632.70 |
| Febrero | " | " | 4,962,485.73 |
| Marzo | " | " | 3,259,017.61 |
| Abril | " | " | 6,031,635.73 |
| Mayo | " | " | 4,244,379.77 |
| Junio | " | " | 2,263,324.97 |
| Julio | " | " | 4,275,565.00 |
| Agosto | " | " | 3,621,724.60 |
| Septiembre | " | " | 2,411,101.11 |
| Octubre | " | " | 2,797,756.30 |
| Noviembre | " | " | 3,416,051.75 |
| Diciembre | " | " | <u>2,694,635.06</u> |

TOTAL DE EGRESOS..... RD\$ 41,417,310.33

BALANCE AL 31 DE DICIEMBRE DE 1959..... " 4,854,240.96

TOTAL GENERAL..... RD\$ 46,271.551.29

DEMOSTRACION DEL BALANCE:

Valores no reclamados:

| | | |
|--|------|------------|
| Cheques directos en poder de pagadores | RD\$ | 352,237.21 |
| Efectivo en el Banco de Reservas R. D. | " | 31,020.97 |
| Subsidios Inmigración Agricultores | " | 2,886.15 |

-18-

| | | |
|---|-----------------------|---------------------------------|
| Efectivo en poder de los pagadores | <u>RD\$ 21,387.04</u> | RD\$ 407,531.37 |
| Cheques cuyos pagos no han sido liquida dos | | <u>RD\$ 4,446,709.59</u> |
| TOTAL DEL BALANCE..... | | <u><u>RD\$ 4,854,240.96</u></u> |

CRUZ ROJA DOMINICANA:

Las cuentas de esta Institución fueron rendidas mes por mes y examinadas, fueron encontradas correctas.

El resumen de sus operaciones es como sigue:

I N G R E S O S:

| | | |
|---|------|--------------------|
| BALANCE AL 31 DE DICIEMBRE DE 1958..... | | RD\$ 216,713.61 |
| Enero | 1959 | RD\$ 5,521.87 |
| Febrero | " | " 5,078.66 |
| Marzo | " | " 8,128.58 |
| Abril | " | " 7,093.01 |
| Mayo | " | " 6,520.07 |
| Junio | " | " 45,731.36 |
| Julio | " | " 11,990.53 |
| Agosto | " | " 26,644.45 |
| Septiembre | " | " 9,899.28 |
| Octubre | " | " 15,348.96 |
| Noviembre | " | " 8,128.23 |
| Diciembre | " | <u>" 40,579.44</u> |

-19-

| | |
|------------------------|------------------------|
| TOTAL DE INGRESOS..... | RD\$ 190,664.44 |
| TOTAL GENERAL..... | <u>RD\$ 407,378.05</u> |

E G R E S O S :

| | | |
|------------|------|--------------------|
| Enero | 1959 | RD\$ 17,966.43 |
| Febrero | " | " 16,285.49 |
| Marzo | " | " 14,958.44 |
| Abril | " | " 15,822.40 |
| Mayo | " | " 22,973.00 |
| Junio | " | " 14,423.15 |
| Julio | " | " 12,371.58 |
| Agosto | " | " 10,143.44 |
| Septiembre | " | " 10,317.10 |
| Octubre | " | " 12,910.82 |
| Noviembre | " | " 8,598.19 |
| Diciembre | " | <u>" 17,502.68</u> |

| | |
|---|------------------------|
| TOTAL DE EGRESOS..... | RD\$ 174,272.72 |
| BALANCE AL 31 de DICIEMBRE DE 1959..... | <u>RD\$ 233,105.33</u> |
| TOTAL GENERAL..... | <u>RD\$ 407,378.05</u> |

DEMOSTRACION DEL BALANCE:

Efectivo en Banco RD\$ 237,392.15

Más: Cheques en
Tránsito RD\$4,835.23

Menos: Efectivo
en Caja a depo-
sitar " 548.41 " 4,286.82

| | |
|------------------------|------------------------|
| TOTAL DEL BALANCE..... | <u>RD\$ 233,105.33</u> |
|------------------------|------------------------|

-20-

SELLOS PARA FRANQUEO
DE LA CORRESPONDENCIA OFICIAL :

Estas cuentas rendidas mes por mes, han sido examinadas y encontradas correctas.

El resumen de sus operaciones es como sigue:

I N G R E S O S :

BALANCE AL 31 DE DICIEMBRE DE 1958..... RD\$ 4,265.01

| | | | |
|------------|------|------|-----------------|
| Enero | 1959 | RD\$ | 0,000.00 |
| Febrero | " | " | 5,600.00 |
| Marzo | " | " | 0,000.00 |
| Abril | " | " | 0,000.00 |
| Mayo | " | " | 5,600.00 |
| Junio | " | " | 0,000.00 |
| Julio | " | " | 0,000.00 |
| Agosto | " | " | 0,000.00 |
| Septiembre | " | " | 0,000.00 |
| Octubre | " | " | 0,000.00 |
| Noviembre | " | " | 0,000.00 |
| Diciembre | " | " | <u>0,000.00</u> |

TOTAL DE INGRESOS..... RD\$ 11,200.00

TOTAL GENERAL..... RD\$ 15,465.01

E G R E S O S :

| | | | |
|---------|------|------|----------|
| Enero | 1959 | RD\$ | 1,976.95 |
| Febrero | " | " | 1,488.60 |
| Marzo | " | " | 1,904.51 |
| Abril | " | " | 1,879.12 |

-21-

| | | | |
|------------|------|------|-----------------|
| Mayo | 1959 | RD\$ | 1,657.00 |
| Junio | " | " | 1,705.00 |
| Julio | " | " | 1,543.00 |
| Agosto | " | " | 1,419.00 |
| Septiembre | " | " | 1,164.00 |
| Octubre | " | " | 0,000.00 |
| Noviembre | " | " | 274.83 |
| Diciembre | " | " | <u>0,000.00</u> |

| | | |
|---|------|-------------------------|
| TOTAL DE EGRESOS..... | RD\$ | 15,012.01 |
| BALANCE AL 31 DE DICIEMBRE DE 1959..... | " | <u>453.00</u> |
| TOTAL GENERAL..... | RD\$ | <u><u>15,465.01</u></u> |

CUERPO DE BOMBEROS CIVILES
DE CIUDAD TRUJILLO:

Estas cuentas rendidas mes por mes, fueron examinadas y encontradas correctas.

El resumen de sus operaciones es como sigue:

I N G R E S O S:

| | | |
|--|------|----------------|
| BALANCE AL 31 DE DICIEMBRE DE 1958.... | RD\$ | 8,937.36 |
| Enero | 1959 | RD\$ 14,083.84 |
| Febrero | " | " 14,083.84 |
| Marzo | " | " 14,088.64 |
| Abril | " | " 14,083.84 |
| Mayo | " | " 14,083.84 |
| Junio | " | " 14,102.84 |
| Julio | " | " 18,484.54 |

| | | |
|------------|------|--------------------|
| Agosto | 1959 | RD\$ 14,130.59 |
| Septiembre | " | " 14,368.84 |
| Octubre | " | " 14,118.84 |
| Noviembre | " | " 14,562.67 |
| Diciembre | " | <u>" 14,133.76</u> |

TOTAL DE INGRESOS..... RD\$ 174,326.08

TOTAL GENERAL..... RD\$ 183,263.44

E G R E S O S :

| | | |
|------------|------|--------------------|
| Enero | 1959 | RD\$ 12,932.85 |
| Febrero | " | " 12,434.34 |
| Marzo | " | " 13,669.85 |
| Abril | " | " 14,264.88 |
| Mayo | " | " 12,875.72 |
| Junio | " | " 12,855.93 |
| Julio | " | " 16,463.49 |
| Agosto | " | " 12,623.99 |
| Septiembre | " | " 14,717.46 |
| Octubre | " | " 16,209.78 |
| Noviembre | " | " 11,902.20 |
| Diciembre | " | <u>" 24,861.57</u> |

TOTAL DE EGRESOS..... RD\$ 175,812.06

BALANCE AL 31 DE DICIEMBRE DE 1959..... " 7,451.38

TOTAL GENERAL..... RD\$ 183,263.44

-23-

CUERPO DE BOMBEROS CIVILES
DE SAN PEDRO DE MACORIS:

Esta Benemérita Institución rindió puntualmente sus cuentas mensuales, las cuales fueron examinadas y encontradas correctas.

El resumen de sus operaciones es como sigue:

I N G R E S O S :

| | | | |
|---|------|------|-----------------|
| BALANCE AL 31 DE DICIEMBRE DE 1958..... | | RD\$ | 511.42 |
| Enero | 1959 | RD\$ | 408.50 |
| Febrero | " | " | 834.00 |
| Marzo | " | " | 450.87 |
| Abril | " | " | 414.50 |
| Mayo | " | " | 426.07 |
| Junio | " | " | 416.50 |
| Julio | " | " | 429.50 |
| Agosto | " | " | 408.50 |
| Septiembre | " | " | 421.50 |
| Octubre | " | " | 410.50 |
| Noviembre | " | " | 411.50 |
| Diciembre | " | " | <u>421.58</u> |
| TOTAL DE INGRESOS..... | | RD\$ | <u>5,453.52</u> |
| TOTAL GENERAL..... | | RD\$ | <u>5,964.94</u> |

E G R E S O S :

| | | | |
|---------|------|------|--------|
| Enero | 1959 | RD\$ | 337.71 |
| Febrero | " | " | 326.25 |
| Marzo | " | " | 447.20 |

-24-

| | | | |
|------------|------|------|---------------|
| Abril | 1959 | RD\$ | 387.67 |
| Mayo | " | " | 304.73 |
| Junio | " | " | 331.26 |
| Julio | " | " | 445.14 |
| Agosto | " | " | 622.21 |
| Septiembre | " | " | 629.30 |
| Octubre | " | " | 215.60 |
| Noviembre | " | " | 246.58 |
| Diciembre | " | " | <u>719.46</u> |

| | | |
|-------------------------------------|------|------------------------|
| TOTAL DE EGRESOS..... | RD\$ | 5,013.11 |
| BALANCE al 31 DE DICIEMBRE DE 1959. | " | <u>951.83</u> |
| TOTAL GENERAL..... | RD\$ | <u><u>5,964.94</u></u> |

CAMARAS DE COMERCIO, AGRICULTURA E INDUSTRIA:

Estas Instituciones rindieron puntualmente sus cuentas mensuales, las cuales fueron examinadas y encontradas correctas.

El resumen de sus operaciones es como sigue:

| <u>CAMARAS DE COMERCIO</u> | <u>BALANCE AL</u> <u>31 DIC.1958</u> | <u>INGRESOS</u> | <u>EGRESOS</u> | <u>BALANCE AL</u> <u>31 Dic.1958</u> |
|----------------------------|---|-----------------|----------------|---|
| Dist. Nacional | RD\$ 2,306.48 | RD\$ 44,202.87 | RD\$ 44,354.70 | RD\$ 2,154.65 |
| Prov. Trujillo | " 0,000.00 | " 10,173.80 | " 9,965.04 | " 208.76 |
| " Santiago | " 765.82 | " 10,104.85 | " 10,382.52 | " 488.15 |
| " Puerto Plata | " 679.10 | " 6,675.75 | " 6,659.20 | " 695.65 |
| " S.P.Macoris | " 426.80 | " 6,760.35 | " 6,216.56 | " 970.59 |
| " Seibo | " 6.70 | " 2,845.00 | " 2,851.70 | " 0,000.00 |
| " La Vega | " 28.10 | " 8,651.10 | " 8,674.29 | " 4.91 |
| " Espaillat | " 444.89 | " 6,952.50 | " 6,890.79 | " 506.60 |
| " Azua | " 2,576.54 | " 3,517.00 | " 4,615.94 | " 1,477.60 |
| " Duarte | " 1.37 | " 7,760.68 | " 7,757.73 | " 4.32 |

| <u>CAMARAS DE COMERCIO</u> | <u>BALANCE AL</u> 31 DIC.1958 | <u>INGRESOS</u> | <u>EGRESOS</u> | <u>BALANCE AL</u> 31 DIC.1958 |
|----------------------------|----------------------------------|------------------------------|------------------------------|----------------------------------|
| Prov. Barahona | RD\$ 152.47 | RD\$ 5,841.73 | RD\$ 5,758.65 | RD\$ 235.55 |
| " Samaná | " 163.37 | " 2,885.00 | " 2,678.38 | " 369.99 |
| " Montecristi | " 197.64 | " 4,743.72 | " 4,718.56 | " 222.80 |
| " San Rafael | " 202.19 | " 3,425.00 | " 2,659.20 | " 967.99 |
| " Bahoruco | " 279.55 | " 2,438.00 | " 2,344.83 | " 372.72 |
| " Benefactor | " 35.25 | " 6,085.00 | " 6,018.76 | " 101.49 |
| " José Trujillo V. | 849.90 | " 5,437.38 | " 5,721.49 | " 565.79 |
| " La Altagracia | " 228.75 | " 4,341.02 | " 4,552.92 | " 16.85 |
| " Jimaní | " 181.68 | " 3,371.25 | " 3,104.57 | " 448.36 |
| " Stgo. Rodríguez | " 141.91 | " 2,489.20 | " 2,537.00 | " 94.11 |
| " Salcedo | " 680.92 | " 3,825.00 | " 3,312.36 | " 1,193.56 |
| " Libertador | " 206.37 | " 2,480.50 | " 2,547.60 | " 139.27 |
| " Sánchez Ramírez | " 456.81 | " 3,089.28 | " 3,543.64 | " 2.45 |
| " Pedernales | " 355.60 | " 3,510.00 | " 3,425.66 | " 439.94 |
| " Valverde | " 000.00 | " 5,195.37 | " 4,800.32 | " 395.05 |
| " Julia Molina | " 000.00 | " 5,155.60 | " 4,743.56 | " 412.04 |
| TOTALES..... | <u>RD\$11,368.21</u> | <u>RD\$171,956.95</u> | <u>RD\$170,835.97</u> | <u>RD\$12,489.19</u> |

CONFEDERACION NACIONAL DE COLEGIOS
DE PROFESIONALES UNIVERSITARIOS:

Estas cuentas, rendidas mes por mes, fueron examinadas y encontradas correctas.

El resumen de sus operaciones es como sigue:

I N G R E S O S:

BALANCE AL 31 DE DICIEMBRE DE 1958..... RD\$ 3,668.85

-26-

| | | | |
|------------|------|------|---------------|
| Enero | 1959 | RD\$ | 715.14 |
| Febrero | " | " | 233.86 |
| Marzo | " | " | 982.49 |
| Abril | " | " | 834.10 |
| Mayo | " | " | 341.40 |
| Junio | " | " | 607.90 |
| Julio | " | " | 366.15 |
| Agosto | " | " | 19,813.88 |
| Septiembre | " | " | 1,700.45 |
| Octubre | " | " | 1,014.35 |
| Noviembre | " | " | 430.37 |
| Diciembre | " | " | <u>343.78</u> |

TOTAL DE INGRESOS..... RD\$ 27,383.87

TOTAL GENERAL..... RD\$ 31,052.72

E G R E S O S :

| | | | |
|------------|------|------|-----------------|
| Enero | 1959 | RD\$ | 790.88 |
| Febrero | " | " | 684.98 |
| Marzo | " | " | 673.23 |
| Abril | " | " | 693.43 |
| Mayo | " | " | 774.69 |
| Junio | " | " | 661.80 |
| Julio | " | " | 568.25 |
| Agosto | " | " | 15,154.03 |
| Septiembre | " | " | 1,410.37 |
| Octubre | " | " | 540.82 |
| Noviembre | " | " | 498.15 |
| Diciembre | " | " | <u>1,024.65</u> |

TOTAL DE EGRESOS..... RD\$ 23,475.28

BALANCE AL 31 DE DICIEMBRE DE 1959. " 7,577.44

TOTAL GENERAL..... RD\$ 31,052.72

COLEGIOS DE PROFESIONALES UNIVERSITARIOS:

Estas cuentas rendidas mes por mes, fueron examinadas y encontradas correctas.

El resumen de sus operaciones es como sigue:

| <u>COLEGIOS DE PROFESIONALES UNIVERSITARIOS</u> | <u>BALANCE AL 31 DIC.1958</u> | <u>INGRESOS</u> | <u>EGRESOS</u> | <u>BALANCE AL 31 DIC.1959</u> |
|---|-------------------------------|-----------------------------|-----------------------------|-------------------------------|
| Distrito Nacional | RD\$ 5,013.05 | RD\$10,586.00 | RD\$12,381.89 | RD\$3,217.16 |
| Prov. Trujillo | " 69.77 | " 551.00 | " 617.20 | " 3.57 |
| " Santiago | " 94.48 | " 2,451.25 | " 2,483.57 | " 62.16 |
| " Puerto Plata | " 372.84 | " 753.00 | " 845.03 | " 280.81 |
| " S. P. Macorís | " 6.74 | " 1,343.00 | " 1,346.90 | " 2.84 |
| " Seibo | " 7.78 | " 428.00 | " 432.80 | " 2.98 |
| " La Vega | " 122.12 | " 633.00 | " 669.93 | " 85.19 |
| " Espaillat | " 2.58 | " 488.00 | " 485.73 | " 4.85 |
| " Azua | " 246.55 | " 269.00 | " 403.38 | " 112.17 |
| " Duarte | " 6.39 | " 582.00 | " 586.01 | " 2.38 |
| " Barahona | " 803.03 | " 368.00 | " 837.39 | " 333.64 |
| " Samaná | " 8.78 | " 102.00 | " 105.60 | " 5.18 |
| " Montecristi | " 433.37 | " 142.00 | " 558.15 | " 17.22 |
| " San Rafael | " 39.28 | " 0,000.00 | " 0,000.00 | " 39.28 |
| " Benefactor | " 305.71 | " 570.00 | " 870.15 | " 5.56 |
| " J. Trujillo V. | " 8.22 | " 471.00 | " 464.65 | " 14.57 |
| " La Altagracia | " 170.28 | " 87.60 | " 95.60 | " 162.28 |
| " Jimaní | " 20.89 | " 1,271.00 | " 773.26 | " 518.63 |
| " Sánchez Ramírez | " 198.95 | " 72.00 | " 209.25 | " 61.70 |
| " Valverde | " 0,000.00 | " 91.00 | " 72.53 | " 18.57 |
| TOTALES..... | <u>RD\$ 7,930.81</u> | <u>RD\$21,258.85</u> | <u>RD\$24,239.02</u> | <u>RD\$4,950.64</u> |

CONSEJO ADMINISTRATIVO DEL DISTRITO NACIONAL :

Las cuentas de esta Institución fueron rendidas mensualmente, las cuales, luego de la revisión correspondiente, - fueron encontradas correctas.

El resumen de sus operaciones es el siguiente:

I N G R E S O S :

BALANCE AL 31 DE DICIEMBRE DE 1958..... RD\$ 277,780.14

| | | | |
|------------|------|------|-------------------|
| Enero | 1959 | RD\$ | 819,326.49 |
| Febrero | " | " | 562,284.79 |
| Marzo | " | " | 654,692.05 |
| Abril | " | " | 816,865.66 |
| Mayo | " | " | 659,730.98 |
| Junio | " | " | 765,056.55 |
| Julio | " | " | 991,555.83 |
| Agosto | " | " | 585,306.13 |
| Septiembre | " | " | 563,379.17 |
| Octubre | " | " | 583,218.45 |
| Noviembre | " | " | 684,945.84 |
| Diciembre | " | " | <u>501,810.11</u> |

TOTAL DE INGRESOS..... RD\$ 8,188,172.05

TOTAL GENERAL..... RD\$ 8,465,952.19

E G R E S O S :

| | | | |
|---------|------|------|------------|
| Enero | 1959 | RD\$ | 779,067.87 |
| Febrero | " | " | 461,545.79 |
| Marzo | " | " | 674,116.83 |
| Abril | " | " | 676,819.73 |

-29-

| | | | |
|------------|------|------|---------------------|
| Mayo | 1959 | RD\$ | 633,986.19 |
| Junio | " | " | 664.748.85 |
| Julio | " | " | 1,378,709.97 |
| Agosto | " | " | 493,618.90 |
| Septiembre | " | " | 470,696.96 |
| Octubre | " | " | 452,920.10 |
| Noviembre | " | " | 612,942.58 |
| Diciembre | " | " | <u>1,000,038.51</u> |

| | | |
|---------------------------------------|------|---------------------|
| TOTAL DE EGRESOS..... | RD\$ | 8,299,212.28 |
| BALANCE AL 31 DE DICIEMBRE DE 1959... | " | <u>166,739.91</u> |
| TOTAL GENERAL..... | RD\$ | <u>8,465,958.19</u> |

DEMOSTRACION DEL BALANCE :

| | | |
|--|------|-------------------|
| Cuenta Consejo | RD\$ | 99,121.72 |
| Eventualidad Municipal | " | 8,902.80 |
| 10% Impuesto Dirección General Educación Física y Deportes | " | 114.73 |
| Fondo Inmobiliario | " | 12,725.75 |
| Fianzas abonados al Acueducto de Ciudad Trujillo | " | 45,093.91 |
| Fianzas arrendamiento casillas mesas etc., Mercado | " | 687.50 |
| 50% Derechos o arbitrio cobrados por los Alcaldes Pedáneos del Dist. | " | <u>93.50</u> |
| TOTAL DEL BALANCE..... | RD\$ | <u>166,739.91</u> |

INGRESOS Y EGRESOS MUNICIPALES:

Examinadas las cuentas rendidas por los Ayuntamientos de los Municipios y Distritos Municipales, justificando el cumplimiento de sus respectivos presupuestos, correspondientes al año 1959, fueron encontradas correctas por esta Cámara de Cuentas.

Por el anexo No. 3 de este Informe, quedan demostradas las operaciones realizadas por estos Organismos, y el resumen es como sigue:

| | | |
|---|------|----------------------|
| BALANCE AL 31 DE DICIEMBRE DE 1958..... | RD\$ | 1,901,061.41 |
| Ingresos Nacionales | RD\$ | 3,725,480.18 |
| Ingresos Municipales | " | <u>6,424,435.30</u> |
| TOTAL DE INGRESOS..... | RD\$ | <u>10,149,915.48</u> |
| TOTAL GENERAL..... | RD\$ | <u>12,050,976.89</u> |
| | | |
| Egresos Nacionales | RD\$ | 3,724,825.71 |
| Egresos Municipales | " | <u>7,010,867.31</u> |
| TOTAL DE EGRESOS..... | RD\$ | 10,735,693.02 |
| BALANCE AL 31 DE DICIEMBRE 1959..... | " | <u>1,315,283.87</u> |
| TOTAL GENERAL..... | RD\$ | <u>12,050,976.89</u> |

CONCLUSIONES :

En el presente informe se pone de manifiesto el desenvolvimiento económico de la República durante el mencionado año, al amparo de un ambiente de paz, de trabajo y de justí

-31-

cia social, que es paradigmática de dignidad y de grandeza en el concierto de las naciones libres, progresistas y democráticas del mundo civilizado.

Muy respetuosamente,

LIC. BENIGNO DEL CASTILLO S.,
Presidente de la Cámara de Cuentas.

Ciudad Trujillo, D. N.,
Abril de 1960,
ERA DE TRUJILLO.

BCS/ehr.-

SEGUNDA PARTE

CAMARA DE CUENTAS DE LA REPUBLICA
ESTADO DEMOSTRATIVO DE LOS EGRESOS DE LA NACION
DURANTE EL AÑO DE 1959.-

| | ENERO | FEBRERO | MARZO | ABRIL | MAYO | JUNIO | JULIO | AGOSTO | SEPTIEMBRE | OCTUBRE | NOVIEMBRE | DICIEMBRE | TOTAL | TOTAL GENERAL |
|--|--------------|--------------|--------------|--------------|--------------|--------------|--------------|--------------|--------------|--------------|--------------|--------------|---------------|---------------|
| FONDO 100 GENERAL: | | | | | | | | | | | | | | |
| PRESUPUESTO AÑO 1958.- | | | | | | | | | | | | | | |
| Servicios Personales Letra "A" | 36,275.79 | 6,125.70 | 4,649.03 | --- | --- | --- | --- | --- | --- | --- | --- | --- | 47,050.52 | |
| Otros Gastos corrientes, Letra A, B, C, D, y E. | 2,402,536.17 | 1,217,416.98 | 1,124,986.20 | --- | --- | --- | --- | --- | --- | --- | --- | --- | 4,744,939.35 | |
| COMPROBANTES DE MINISTRO: | | | | | | | | | | | | | | |
| TOTAL FONDO 100 AÑO 1958:..... \$RD\$ 4,791,989.87 | | | | | | | | | | | | | | |
| FONDO 100 GENERAL PRESUPUESTO AÑO 1959: | | | | | | | | | | | | | | |
| Servicios Personales Letra "A" | 3,538,777.72 | 3,986,765.05 | 4,015,321.26 | 4,659,126.95 | 4,162,599.31 | 4,139,192.71 | 4,156,852.08 | 4,243,947.99 | 4,212,022.87 | 4,168,212.05 | 4,132,095.87 | 4,123,141.05 | 48,938,054.91 | |
| Otros gastos corrientes Letra A, B, C, D, y E. | 2,402,105.60 | 2,910,415.25 | 4,181,869.74 | 5,577,919.81 | 4,692,991.20 | 4,487,224.13 | 5,145,728.93 | 3,762,109.47 | 2,968,269.58 | 2,162,890.41 | 2,987,771.44 | 6,255,928.30 | 47,535,223.86 | |
| SUB-TOTAL FONDO 100 AÑO 1959:..... RD\$ 96,473,278.77 | | | | | | | | | | | | | | |
| AVANCES EN SUSPENSO FONDO 100 AÑO 1959: | | | | | | | | | | | | | | |
| Otros Gastos corrientes Letras "A", B, C, D, y E. | 1,419,433.38 | 20,828.40 | 148,687.77 | 25,315.00 | 50,966.00 | 18,255.74 | 14,540.00 | 22,731.25 | 19,810.00 | 22,902.00 | 8,070.00 | --- | 1,771,539.52 | |
| Servicios Personales Letra "A" | 30,675.00 | --- | --- | --- | --- | --- | --- | --- | --- | --- | --- | --- | 30,675.00 | 1,802,214.52 |
| TOTAL FONDO 100 AÑO 1959:..... RD\$ 98,275,493.29 | | | | | | | | | | | | | | |
| TOTAL FONDO 100 GENERAL..... RD\$ 103,067,483.16 | | | | | | | | | | | | | | |
| FONDO 1000 DEPOSITOS: | | | | | | | | | | | | | | |
| 1043.- Por Programas de Obras P. | 2,930,671.87 | 1,830,107.08 | 1,894,031.14 | 2,813,012.75 | 1,905,559.62 | 1,515,102.57 | 1,599,575.81 | 714,859.63 | 860,005.82 | 640,451.84 | 1,610,388.88 | 1,389,714.85 | 19,703,481.86 | |
| 1058.- Por eventualidad por prestamos | --- | 13,173.68 | --- | --- | --- | --- | 14,178.81 | --- | --- | --- | --- | --- | 27,352.49 | |
| 1112.- " R. patriación de Dominicanos | 500.00 | 150.00 | 75.00 | 75.00 | 731.83 | 150.00 | 750.00 | 75.00 | 225.00 | --- | 150.00 | 375.00 | 3,256.63 | |
| 1113.- Por Ventas de formularios | --- | 1,800.00 | 4,408.00 | 8,384.93 | 4,900.00 | 4,481.86 | 2,047.60 | --- | 422.00 | 3,650.80 | --- | --- | 30,095.09 | |
| 1118.- " Liga Municipal Dominicana | 2,342.28 | 129,001.75 | 91,261.68 | 26,655.60 | 117,238.42 | 34,866.40 | 111,297.33 | 34,733.03 | 28,125.56 | 31,628.86 | 31,274.73 | 120,748.88 | 759,181.52 | |
| 1375.- Por pensión retiro Miembro Pl. Nac. | 3,904.00 | --- | --- | --- | 8,298.00 | 19.84 | --- | --- | --- | --- | 8,940.50 | 4,413.61 | 25,575.95 | |
| 1376.- " Asistencia Mejoramiento Sec. (Dragados de Puertos) | 102,706.75 | 55,150.00 | 20,187.27 | 50,429.31 | 23,325.00 | 57,045.75 | 18,650.00 | 3,325.00 | 107,265.30 | 33,925.00 | 3,325.00 | 153,325.00 | 628,659.38 | |
| 1386.- " Permiso para visitar Buques en Puertos Dominicanos | --- | --- | --- | --- | --- | --- | 122.00 | --- | --- | --- | --- | --- | 122.00 | |
| 1388.- Por Excepción de pasaportes para entrar al país | 2,342.10 | 390.00 | 611.26 | 4,641.67 | 2,910.28 | 2,489.69 | 4,943.80 | 390.00 | 2,423.10 | 435.00 | 390.00 | 590.00 | 22,556.90 | |
| 1401.- Por Atenciones diversas del Gobierno | 100,000.00 | --- | --- | --- | --- | --- | --- | --- | --- | --- | --- | --- | 100,000.00 | |
| 1411.- " Fondo Inmobiliarios del Estado | --- | 17,990.88 | 3,382.40 | 19,191.15 | --- | --- | 19,785.76 | --- | --- | --- | --- | --- | 60,350.19 | |
| 1410.- " Soteniimientos sobre terrenos no registrados | --- | --- | --- | --- | --- | --- | --- | --- | --- | --- | 1,943.50 | --- | 1,943.50 | |
| 1419.- " Ayuda financiera del S. c. Social | --- | 1,023.00 | 834.00 | 194.00 | 475.00 | 379.00 | 740.00 | 1,170.00 | 787.00 | 1,314.00 | 1,018.00 | 1,340.00 | 9,274.00 | |
| 1420.- " Gastos revistas Sec. de Est. de Industria y Comercio | --- | 940.00 | 3,544.00 | --- | 1,350.00 | 2,244.00 | --- | --- | --- | --- | --- | --- | 10,717.00 | |
| 1437.- " Atención gastos desayuno escolar | 19,527.76 | 21,644.21 | 20,077.68 | 62,974.68 | 16,072.89 | 30,129.79 | 15,596.67 | 15,502.67 | 23,494.26 | 19,775.76 | 28,017.94 | 53,074.26 | 325,888.57 | |
| 1438.- " por subsidios a instituciones Benéficas | --- | 269.56 | --- | --- | --- | 72,804.33 | 1,301.30 | 212.91 | 27.45 | 17.94 | 2,559.93 | 68,331.92 | 145,525.34 | |
| 1439.- " Gastos de la Superintendencia de Bancos | 9,302.03 | 9,277.14 | 9,874.21 | 9,902.14 | 9,080.15 | 10,085.06 | 10,350.09 | 31,502.03 | --- | --- | --- | --- | 99,372.95 | |
| 1440.- " Atenciones Especiales Sec. de Estado de Salud Pública. | 120,512.71 | 115,424.68 | 80,150.00 | 145,329.05 | 41,861.85 | 27,418.60 | 106,845.78 | 43,992.18 | 90,005.13 | 16,400.00 | 58,194.67 | 53,169.45 | 899,304.10 | |
| 1441.- " Atenciones Esp. Secretaria de Estado de Educación y Bellas Artes | 54,308.79 | 42,686.50 | 76,966.47 | 65,474.83 | 40,167.60 | 70,932.80 | 13,629.68 | 40,645.99 | 10,000.00 | 10,308.00 | 7,000.00 | 16,250.00 | 448,366.66 | |
| 1442.- " Atenciones Especiales Sec. de Estado de Agricultura | 735,607.59 | 581,098.50 | 462,973.74 | 658,418.62 | 954,333.21 | 823,311.88 | 769,689.42 | 648,481.61 | 333,980.66 | 296,085.03 | 634,521.46 | 641,910.72 | 7,540,412.44 | |
| 1449.- " Atenciones Especiales Sec. de Estado de Finanzas | --- | --- | 748.34 | 2,667.40 | 8,586.67 | 2,911.70 | 6,679.14 | 4,383.51 | --- | 54,595.69 | --- | --- | 59,289.19 | 139,861.64 |
| 1451.- " Atenciones Especiales Sec. de Estado de lo Interior | 160,265.11 | 182,687.92 | --- | --- | 307,803.22 | 339,303.84 | 80,873.08 | 19,802.26 | 27,000.00 | 8,871.83 | 143,536.96 | 73,931.18 | 1,343,675.40 | |
| 1455.- " Atenciones Especiales Secretaria de Estado de las Fuerzas Armadas | --- | 6,807.55 | 112,440.31 | 13,130.66 | 50,630.61 | 25,190.49 | 477,214.13 | 120,595.14 | 309,295.00 | 117,625.20 | 223,285.66 | 111,284.94 | 1,567,499.69 | |
| 1457.- Por Fondo especial para protección de la infancia | --- | 1,198.25 | --- | --- | --- | --- | --- | --- | --- | --- | --- | --- | 1,198.25 | |
| 1462.- " Reembolsos por cualquier concepto. | 79.73 | 69,443.22 | 58,316.45 | 51,045.14 | 12,017.87 | 27,606.81 | 35,356.35 | 23,846.06 | 10,562.49 | 52,632.52 | 69,638.76 | 35,244.57 | 455,789.97 | |
| 1463.- " Atenciones Especiales Procuraduría General de la Rep. | --- | --- | --- | --- | --- | --- | --- | --- | --- | --- | --- | --- | --- | |
| 1465.- " Sosteniimiento comisión defenza Azúcar y fomento de la caña | 7,222.44 | 8,483.15 | 4,443.10 | 7,511.79 | 4,708.18 | 23,599.85 | 4,989.28 | 10,211.12 | 5,658.06 | 750.00 | 2,400.94 | 4,694.42 | 84,672.83 | |
| 1466.- " Atención Especial sec. de Estado de Relaciones Exteriores | --- | --- | --- | --- | --- | --- | --- | --- | --- | --- | --- | 6,072.00 | 6,072.00 | |
| 1469.- " Atención Especial de la Sec. de Estado de la Presidencia. | 125,423.38 | 151,480.99 | 125,344.66 | 130,302.18 | 129,048.89 | 114,338.73 | 132,693.69 | 80,987.48 | 57,683.25 | 56,236.38 | 57,755.01 | 96,969.07 | 1,258,263.71 | |

CAMARA DE CUENTAS DE LA REPUBLICA
ESTADO DEMOSTRATIVO DE LOS INGRESOS DE LA NACION
DURANTE EL AÑO DE 1959

| | ENERO | FEBRERO | MARZO | ABRIL | MAYO | JUNIO | JULIO | AGOSTO | SEPTIEMBRE | OCTUBRE | NOVIEMBRE | DICIEMBRE | TOTAL | TOTAL GENERAL |
|--|--------------|--------------|--------------|--------------|--------------|--------------|--------------|--------------|--------------|--------------|--------------|--------------|--------------------|---------------|
| FONDO 100 GENERAL: | | | | | | | | | | | | | | |
| 1.-RENTAS DEL ESTADO: | | | | | | | | | | | | | | |
| C/ADUANA: | | | | | | | | | | | | | | |
| A/ORDINARIAS: | | | | | | | | | | | | | | |
| 1.- DE DERECHO PRIVADO: | | | | | | | | | | | | | | |
| Por Servicio de Arraño de carga | 37,522.26 | 74,013.42 | 48,225.51 | 67,691.10 | 48,590.69 | 56,141.67 | 55,013.87 | 54,497.83 | 40,738.29 | 40,962.14 | 71,676.67 | 72,740.68 | 667,814.13 | |
| 2.-DE DERECHO PUEBLICO: | | | | | | | | | | | | | | |
| B/IMPUESTO: | | | | | | | | | | | | | | |
| B-2 DIRECTOS: | | | | | | | | | | | | | | |
| 1.-IMPORTACION: | | | | | | | | | | | | | | |
| Por arancel | 1,489,299.53 | 1,460,230.15 | 1,393,095.56 | 1,900,273.37 | 1,567,116.63 | 1,433,075.72 | 1,659,210.36 | 1,326,173.75 | 1,139,452.53 | 1,500,822.85 | 1,396,374.96 | 1,713,803.24 | 17,978,928.65 | |
| Por Derechos Consulares | 146,092.24 | 151,035.12 | 159,789.79 | 194,407.77 | 189,856.88 | 158,649.65 | 179,117.84 | 155,958.65 | 140,596.74 | 156,954.28 | 172,994.62 | 194,977.09 | 2,000,430.67 | |
| Por Documentos de Aduana | 23,188.25 | 22,572.00 | 22,853.00 | 27,129.75 | 27,343.85 | 24,906.00 | 24,877.26 | 23,108.25 | 20,824.00 | 24,045.25 | 25,466.50 | 29,793.75 | 296,107.86 | |
| Por Carga, Servicio de Muelle y Almacenaje | 125,241.19 | 106,849.17 | 102,955.62 | 183,222.01 | 118,694.93 | 133,894.43 | 172,425.19 | 115,855.59 | 98,086.78 | 146,102.26 | 84,081.81 | 161,435.36 | 1,548,844.34 | |
| Por Derechos de Puertos | 13,704.53 | 21,098.69 | 19,156.78 | 21,659.82 | 23,832.66 | 27,036.99 | 19,158.21 | 16,354.21 | 11,821.52 | 13,458.51 | 10,350.62 | 11,534.86 | 209,167.40 | |
| Por Imp. Unificado de Imp. Ley No.3580(55%) | 251,211.78 | 190,722.41 | 143,127.88 | 411,165.39 | 178,352.56 | 196,768.07 | 373,268.57 | 129,389.24 | 154,043.77 | 278,314.93 | 178,839.04 | 220,684.01 | 2,705,887.65 | |
| Por Derechos de Expresos Aéreos | 3,237.65 | 4,044.92 | 4,020.89 | 7,190.61 | 3,894.46 | 4,155.48 | 3,892.67 | 2,925.47 | 3,546.91 | 3,939.95 | 3,507.73 | 5,194.83 | 49,551.57 | |
| Por Impuesto Unificado Ley No.3580(75%) | 742,593.89 | 767,140.95 | 766,185.33 | 911,725.50 | 854,459.73 | 797,013.57 | 793,685.12 | 706,513.94 | 633,317.59 | 765,472.34 | 797,746.28 | 909,506.34 | 9,445,360.58 | |
| Impuesto Adicional del Petróleo Ley No.4293 | 50,074.50 | 30,984.00 | 15,898.50 | 83,732.61 | 28,266.50 | 29,639.70 | 84,366.50 | 31,435.76 | 27,306.50 | 59,035.00 | 19,407.00 | 30,693.50 | 490,840.07 | |
| Tasa de Almacenaje y Manejo de Carga | 1,761.17 | 1,541.21 | 1,086.98 | 1,280.93 | 1,097.93 | 408.09 | 1,402.02 | 503.70 | 2,571.22 | 2,883.03 | 1,063.07 | 1,219.41 | 16,818.76 | |
| 3.- EXTRAORDINARIOS: | | | | | | | | | | | | | | |
| Por Miscelaneos | 84,614.01 | 81,172.70 | 58,020.80 | 46,820.92 | 84,590.54 | 82,659.67 | 96,713.81 | 83,044.12 | 54,655.61 | 187,076.13 | 75,419.80 | 131,629.97 | 1,066,418.08 | |
| 2.- EXPORTACION: | | | | | | | | | | | | | | |
| Por Guineos | 489.24 | 280.58 | 387.84 | 670.22 | 729.02 | 1,191.06 | 1,452.34 | 1,388.16 | 1,930.82 | 1,602.40 | 1,678.22 | 1,620.00 | 13,419.90 | |
| " Madera en bruto o Labrada (80%) | 1,210.01 | 1,771.01 | 2,268.09 | 2,121.93 | 1,174.68 | 1,509.38 | 1,122.44 | 1,381.04 | 1,223.26 | 644.00 | 840.60 | 1,116.76 | 16,383.20 | |
| " Patentes de Exp.Ley 4546 | 32,385.20 | 46,693.21 | 54,994.74 | 57,462.95 | 48,007.81 | 62,874.12 | 30,996.21 | 23,160.28 | 37,487.68 | 11,604.42 | 13,077.60 | 11,932.97 | 430,677.19 | |
| " Carga, Servicio de Muelle y Almacenaje | 108,289.93 | 128,181.45 | 225,814.62 | 220,914.81 | 152,971.17 | 235,818.01 | 76,150.11 | 94,149.92 | 89,821.32 | 39,447.21 | 57,342.74 | 33,779.82 | 1,462,681.11 | |
| " Derechos de Puertos | 15,484.80 | 26,304.34 | 28,973.93 | 31,773.86 | 35,093.83 | 41,596.08 | 18,078.66 | 21,803.78 | 15,694.52 | 30,545.17 | 13,696.70 | 6,663.94 | 285,709.61 | |
| " Documentos de Aduana | 6,636.00 | 9,431.00 | 12,154.00 | 11,454.00 | 8,962.00 | 11,898.00 | 6,358.51 | 5,172.00 | 6,641.00 | 5,472.81 | 3,496.00 | 2,819.00 | 90,494.32 | |
| " 10% Ley sobre Patentes | 3,236.82 | 4,664.95 | 5,490.17 | 5,739.62 | 4,797.71 | 6,307.44 | 2,988.33 | 2,281.65 | 3,741.42 | 1,149.14 | 3,304.46 | 1,189.63 | 42,891.34 | |
| " Impuesto de Reimportación | 1,951.94 | 255.04 | 162.52 | 953.87 | 541.45 | 736.74 | 2,285.71 | 618.59 | 560.42 | 324.53 | 644.26 | 1,865.37 | 10,900.44 | |
| 2.- SOBRE VENDAS: | | | | | | | | | | | | | | |
| Por Imp. sobre Mercancias 7% | 226,690.33 | 182,253.95 | 164,044.48 | 152,620.46 | 117,595.11 | 137,092.92 | 74,982.25 | 33,597.50 | 84,568.78 | 106,236.96 | 223,355.62 | 129,793.97 | 1,632,832.33 | |
| 3.- EXTRAORDINARIOS: | | | | | | | | | | | | | | |
| Por Miscelaneos | 38,267.49 | 19,384.15 | 21,953.28 | 34,788.29 | 32,690.72 | 15,773.68 | 10,987.56 | 8,750.18 | 14,382.89 | 8,672.86 | 4,359.22 | 3,016.82 | 213,027.14 | |
| " Varios: | | | | | | | | | | | | | | |
| 10% Impuesto adicional (50%) | 230,101.72 | 209,805.35 | 204,725.61 | 278,006.80 | 297,558.35 | 284,817.64 | 290,891.04 | 185,848.16 | 178,181.08 | 252,229.16 | 291,592.67 | 289,509.71 | 2,993,267.29 | |
| TOTAL A CARGO DE ADUANAS: | | | | | | | | | | | | | RD\$ 43,668,453.63 | |
| C/ COLECTURIAS Y TESORERIAS NACIONALES: | | | | | | | | | | | | | | |
| A.- ORDINARIOS: | | | | | | | | | | | | | | |
| 1.- DERECHOS PRIVADOS: | | | | | | | | | | | | | | |
| Por Acueducto de Ciudad Trujillo | | 3.00 | 3.00 | | | | | | | | | | 6.00 | |
| " Explotación de Oro | | | | | | 466.23 | 466.23 | | | | | | | |
| " Por Acueducto de la R ^p . | | | | | | | | | | | | | | |
| " 10% producido 3/ventas Boletos Rifas de Casas | 3,104.92 | 3,004.56 | 2,949.18 | 2,690.35 | 2,775.11 | 2,802.80 | 2,751.32 | 2,563.99 | 2,838.16 | 2,709.07 | 2,858.70 | 2,512.38 | 33,560.54 | |
| " Producción p/función celebradas en el Palacio de Bellas Artes | | | | | | | | | | | | | | |
| " Arrendamientos Bienes Inmuebles | 546.00 | 460.40 | 11,473.00 | 882.12 | 1,040.33 | 1,071.00 | 1,801.61 | 786.00 | 428.59 | 721.00 | 339.00 | 873.24 | 20,422.29 | |
| " Utilidades Lotería Nacional | 1,000,000.00 | 450,000.00 | 600,000.00 | | 750,000.00 | | 500,000.00 | 1,000,000.00 | 1,000,000.00 | 385,000.00 | 2,000,000.00 | 2,000,000.00 | 7,665,000.00 | |
| 5% Ingresos Brutos Corporación Dominicana de Electricidad | 30,564.39 | 31,882.14 | 27,251.35 | 31,926.01 | 31,554.81 | 28,629.66 | 34,392.42 | 35,995.87 | 34,920.44 | 33,422.86 | 30,740.35 | 30,557.81 | 381,838.11 | |
| Por Arrendamiento Parques de Diversiones, Casino Agua Luz, etc. | | 7,408.36 | 4,592.79 | 4,983.76 | 6,764.44 | 5,749.96 | 1,584.63 | 4903.59 | 4,412.03 | 5,697.80 | 4,450.27 | 2,079.90 | 52,627.53 | |
| Por Utilidad sobre ventas de la Oficina d Suministros del Gobierno | | | 63,105.73 | | | | | | | 100,894.16 | | | 163,999.89 | |

| | ENERO | FEBRERO | MARZO | ABRIL | MAYO | JUNIO | JULIO | AGOSTO | SEPTIEMBRE | OCTUBRE | NOVIEMBRE | DICIEMBRE | TOTAL | TOTAL GENERAL |
|---|------------|-----------|-----------|-----------|------------|------------|------------|-----------|------------|-----------|-----------|-----------|--------------|---------------|
| Por servicios prestados por Buques y Diques de la M. de G. | | | | | | | | | | | | | | |
| Por concepción y Contratos p/ Explotaciones y Explotaciones de Yacimientos Mineros | 16,463.58 | 7,930.60 | | 8,789.86 | 500,000.00 | 50.00 | | 27,457.61 | 10.00 | | 64,788.18 | 50.00 | 625,539.83 | |
| Por explotaciones de Plata, Hierro, Cobre, Níquel, Mercurio Cobalto y Molibdeno | 7,930.60 | 7,930.60 | | | | | | | | | | | | |
| 2.- DE DERECHO PUEBLICO: | | | | | | | | | | | | | | |
| TASAS: | | | | | | | | | | | | | | |
| Por Ley sobre tránsito de vehículos (60%) | 897,614.20 | 57,759.60 | 44,512.20 | 36,444.79 | 22,309.47 | 440,379.60 | 369,626.16 | 44,109.12 | 32,843.40 | 23,389.80 | 15,985.50 | 11,474.36 | 1,996,448.20 | |
| " Tránsito por puentes | 46,562.45 | 42,764.25 | 53,815.70 | 48,838.80 | 45,237.95 | 49,609.15 | 46,010.35 | 44,052.85 | 45,948.25 | 45,333.65 | 44,619.40 | 56,870.65 | 569,663.45 | |
| " Duplicados de Patentes Comerciales | 29.00 | 27.00 | 2.00 | 15.00 | 24.00 | 10.00 | 12.00 | 17.00 | | 5.00 | 12.00 | 10.00 | 163.00 | |
| " Licencias para portar armas de fuego | 98,470.00 | 33,389.46 | 3,532.05 | 1,846.18 | 3,515.88 | 1,075.77 | 1,059.66 | 25.80 | 99.93 | 209.85 | 155.56 | 137.49 | 143,517.63 | |
| " Licencias para Maestros constructores de Obras | | | | | | 60.00 | 20.00 | 20.00 | | | | | 100.00 | |
| " Naturalización de Extranjeros | 20.00 | 10.00 | 10.00 | 10.00 | 40.00 | 10.00 | | 30.00 | | 40.00 | 20.00 | | 190.00 | |
| " producción Ventas Ejemplares Código T-ujillo del Trabajo | 10.00 | 5.00 | 17.50 | | 2.50 | 2.50 | 15.00 | 2.50 | 2.50 | 12.50 | 250 | 5.00 | 77.50 | |
| " Sellos de Correos | 30,992.34 | 31,033.05 | 33,567.63 | 32,764.18 | 35,326.35 | 39,317.04 | 44,359.49 | 35,477.96 | 35,162.64 | 38,100.55 | 34,921.80 | 48,806.32 | 439,829.35 | |
| " Franqueo de Máquina | 5,934.99 | 6,982.05 | 4,040.83 | 8,324.75 | 6,256.49 | 6,998.93 | 7,382.20 | 5,846.33 | 7,473.16 | 6,705.51 | 6,886.71 | 7,838.91 | 80,670.86 | |
| " Entrega y Almacenaje de encomiendas postales | 985.90 | 851.70 | 797.30 | 899.35 | 829.60 | 929.07 | 875.81 | 758.96 | 823.12 | 715.55 | 824.85 | 975.88 | 10,267.19 | |
| " Sellos postales Aéreos Exteriores | 19,171.72 | 16,040.33 | 18,770.67 | 16,892.58 | 16,884.54 | 18,790.60 | 18,264.56 | 15,898.45 | 15,007.63 | 13,654.39 | 14,924.04 | 22,619.33 | 206,718.84 | |
| " Sellos semi postales P/ Hospitales Tuberculosis | | | | 8,892.15 | 1,514.82 | | | | | | 0.04 | | 10,407.01 | |
| " Intercambios de Bultos Postales | | 16.70 | 196.53 | 229.92 | | | | 24.74 | | 9.18 | 1,163.55 | | 2,692.12 | |
| " Apartado de Correos | 5,035.50 | 3,450.00 | 128.50 | 4,323.10 | 148.20 | 99.00 | 7,004.92 | 2,275.00 | 323.50 | 250.25 | 98.00 | 1,051.50 | 23,432.97 | |
| " Primas s/valores Declarados | 2,442.75 | 2,888.11 | 3,067.90 | 3,115.25 | 3,172.91 | 3,365.60 | 3,548.35 | 2,688.37 | 3,015.90 | 3,088.54 | 2,915.68 | 5,032.81 | 38,342.17 | |
| " Transmisiones de Mensajes y radios telegráfico y Telefónico | 17,240.03 | 15,751.47 | 18,433.04 | 14,403.45 | 14,289.31 | 15,706.87 | 17,475.39 | 13,448.03 | 15,514.87 | 18,535.06 | 10,187.67 | 15,143.33 | 186,128.52 | |
| " Telecomunicación a larga dist. | 762.73 | 616.39 | 719.68 | 690.01 | 655.64 | 701.36 | 489.89 | 606.64 | 607.59 | 623.60 | 648.48 | 792.25 | 7,914.26 | |
| " 25% Derechs que reciben por oficinas del Estado Civil | 2,522.50 | 2,428.50 | 2,629.75 | 2,870.50 | 2,143.90 | 2,606.25 | 2,220.75 | 1,879.25 | 2,356.75 | 2,255.50 | 2,323.25 | 3,798.75 | 30,035.65 | |
| " Empresas de Servicio Utilidad P. | 2,056.30 | 1,220.87 | 1,905.70 | 1,550.98 | 1,420.10 | 2,115.95 | 1,569.90 | 1,742.40 | 1,475.56 | 1,710.20 | 1,164.60 | 1,808.34 | 19,740.90 | |
| " Servicios Judiciales | 1,021.13 | 1,495.32 | 1,336.83 | 1,617.84 | 1,483.47 | 1,574.05 | 1,603.62 | 1,485.67 | 1,729.20 | 1,621.70 | 1,530.14 | 2,075.84 | 18,574.81 | |
| " Serv. Privados Hospitales del Estado | 2,205.70 | 2,136.36 | 1,815.23 | 2,100.55 | 2,324.86 | 2,514.91 | 1,954.45 | 1,682.32 | 1,867.07 | 1,531.28 | 1,810.30 | 1,591.23 | 23,534.26 | |
| " Serv. Telefonos a/c Dirección General Comunicaciones | 63.61 | 55.21 | 68.00 | 73.00 | 65.00 | 65.00 | 65.57 | 65.00 | 65.00 | 70.00 | 70.66 | 87.18 | 813.26 | |
| " Derechos Consulares | 4,248.99 | 5,277.71 | 4,194.25 | 4,323.26 | 4,563.12 | 4,269.69 | 5,004.00 | 4,518.12 | 4,153.60 | 3,911.55 | 3,697.96 | 7,242.60 | 55,404.85 | |
| " Ventas Formularios Fact. Consulares Ley No. 3963 | 20,459.80 | 19,113.44 | 17,223.01 | 13,793.27 | 17,542.52 | 17,010.67 | 19,040.57 | 14,912.38 | 16,351.53 | 13,038.73 | 14,650.49 | 32,401.01 | 215,537.42 | |
| " Permisos Para importar, adquirir y revender m/explosivos | 2,150.00 | 1,025.00 | 25.00 | 500.00 | | 25.00 | | | | | | 525.00 | 4,250.00 | |
| " Inst. Radio-Eléctricas | 900.00 | | 60.00 | 200.00 | 25.00 | 260.00 | 130.00 | 365.00 | 1,300.00 | 120.00 | 450.00 | 50.00 | 3,860.00 | |
| " Inst. Laboratorios Ind y Farmacéuticos | 120.00 | 20.00 | | | 10.00 | | 10.00 | 10.00 | 10.00 | | | | 180.00 | |
| " Inscripción en la Universidad de Santo Domingo | 28,367.20 | 15,869.85 | 2,741.15 | 3,519.58 | 6,387.50 | 13,967.70 | 3,563.30 | 14,966.50 | 64,769.20 | 99,336.65 | 19,158.40 | 24,757.60 | 297,404.63 | |
| " Inserción en la Gaceta oficial Documentos y Avisos | 311.00 | 161.00 | 193.00 | 156.00 | 201.00 | 128.00 | 124.00 | 183.00 | 197.00 | 172.00 | 379.00 | 244.00 | 2,449.00 | |
| " Venta de la Gaceta Oficial | 1,235.75 | 373.90 | 175.15 | 111.25 | 214.85 | 197.60 | 143.05 | 155.80 | 273.35 | 171.15 | 62.60 | 92.60 | 3,207.05 | |
| " Venta Publicaciones Oficiales | 138.25 | 216.10 | 114.15 | 75.70 | 42.20 | 20.70 | 121.15 | 51.05 | 28.55 | 35.75 | 50.00 | 43.85 | 937.45 | |
| " Venta de Mapas P/ por el Instituto Geográfico Militar | 848.84 | 433.84 | 1,663.89 | 544.25 | 418.79 | 195.98 | 1,400.25 | 1,004.25 | 251.90 | 488.84 | 334.00 | 501.73 | 8,096.56 | |
| " Primas sobre constituciones de Fianzas Recept. de Gob. Dom. | 75.65 | 11.52 | 4.10 | 17.67 | 15.00 | 140.34 | 139.10 | 141.50 | 125.00 | 0.27 | 215.50 | 1,669.00 | 2,554.65 | |
| " 1/2 s/ propaganda comercial de rifas gratuitas | | | | | | | | | | | | | | |
| " Patentes de Invención | 215.00 | 80.00 | 385.00 | 255.00 | 205.00 | 90.00 | 400.00 | 50.00 | 360.00 | 55.00 | 335.00 | 250.00 | 2,680.00 | |
| " Marcas de Fábrica | 1,490.00 | 1,290.00 | 1,325.00 | 1,995.00 | 2,175.00 | 900.00 | 1,445.00 | 790.00 | 935.00 | 1,400.00 | 765.00 | 1,075.00 | 15,585.00 | |
| " Certificados de Inscripción y Venta de Drogas Narcóticas | 3,670.00 | 1,210.00 | 634.00 | 178.00 | 225.00 | 84.00 | 138.00 | 261.00 | 358.00 | 133.00 | 212.00 | 491.00 | 7,594.00 | |
| " Permiso Drogas Lista "B" | 10.00 | | | | | | | | 5.00 | | | | 15.00 | |
| " Cert. de registros de profesionales y Oficios Médicos | 61.00 | 60.00 | 60.00 | 75.00 | 25.00 | 50.00 | 15.00 | 40.00 | 50.00 | 25.00 | 185.00 | 65.00 | 711.00 | |
| " Reg. de Patentizados análisis de Laboratorio Nacional | 340.00 | 90.00 | 30.00 | 2,220.00 | 610.00 | 890.00 | 980.00 | 80.00 | 460.00 | 1,130.00 | 630.00 | 240.00 | 7,650.00 | |
| " Análisis Laboratorio Químico de Minería | | | | | | | 20.00 | | | | 10.00 | | 30.00 | |
| " 20% Honorarios Médicos en Hospitales del Estado | 337.92 | 239.79 | 404.64 | 305.91 | 438.18 | 511.80 | 306.44 | 400.89 | 403.49 | 412.27 | 249.50 | 335.45 | 4,346.28 | |
| " Permisos para construcciones de canales para riego y solicitud de títulos de agua | 57,497.55 | 5,362.69 | 6,136.28 | 3,870.02 | 3,171.13 | 2,713.17 | 1,108.91 | 1,213.36 | 1,108.47 | 1,262.85 | 1,657.47 | 1,289.23 | 86,441.13 | |
| " Costos de Mensuras Catastrales Efectuado p/el Estado A/F de terceros. | 2,208.73 | 2,599.79 | 2,448.87 | 3,052.61 | 3,068.12 | 2,210.19 | 1,831.45 | 1,440.02 | 2,277.92 | 1,328.16 | 2,861.68 | 4,514.52 | 29,842.06 | |

| | ENERO | FEBRERO | MARZO | ABRIL | MAYO | JUNIO | JULIO | AGOSTO | SEPTIEMBRE | OCTUBRE | NOVIEMBRE | DICIEMBRE | TOTAL | TOTAL GENERAL |
|---|--------------|------------|--------------|--------------|--------------|------------|--------------|------------|------------|------------|------------|------------|---------------|---------------|
| Por Permiso para la venta de Medicinas | 3,472.00 | 940.00 | 272.92 | 240.00 | 140.00 | 40.00 | 60.00 | 50.00 | 60.00 | 30.00 | 10.00 | 20.00 | 5,334.92 | |
| " Cuota de Propietarios p/construir Canales de riego | 2,049.24 | 1,626.18 | ----- | 34.64 | 783.39 | 216.95 | ----- | 4,024.10 | 886.99 | 1,483.97 | 195.00 | 397.73 | 11,698.19 | |
| " Servicio de Inspección de mensura Catastral | ----- | 102.44 | 41.80 | 14.00 | 2.00 | 2.00 | 3.00 | 3.00 | 21.27 | 44.00 | ----- | 16.88 | 250.39 | |
| E-IMPUESTOS: | | | | | | | | | | | | | | |
| L DIRECTOS: | | | | | | | | | | | | | | |
| Por Impuesto sobre Beneficio | 326,190.84 | 744,367.01 | 750,110.19 | 2,306,696.55 | 1,789,646.89 | 867,431.28 | 2,486,082.56 | 481,460.28 | 334,092.49 | 314,207.83 | 438,328.68 | 615,257.61 | 11,469,872.21 | |
| " Impuestos sobre Beneficios Hipotecas | 7,742.36 | 12,998.36 | 41,197.59 | 5,848.33 | 4,730.28 | 2,292.25 | 4,074.92 | 1,880.02 | 2,601.52 | 2,895.14 | 6,023.12 | 2,334.79 | 94,618.68 | |
| " Cédula Personal de Identidad | 378,372.80 | 456,961.83 | 1,910,936.82 | 2,237,363.63 | 497,474.00 | 291,371.43 | 296,958.77 | 169,324.40 | 68,324.75 | 63,985.00 | 51,400.50 | 194,452.50 | 6,616,926.43 | |
| " Inmigración | 115,608.00 | 14,961.00 | 14,961.00 | 6,273.00 | 8,372.00 | 21,305.00 | 2,258.00 | 1,519.00 | 1,329.00 | 2,691.00 | 10,165.00 | 1,591.00 | 200,997.00 | |
| " Patentes de Industria y Comercio | 1,049,912.61 | 88,395.38 | 28,935.20 | 24,744.40 | 11,242.29 | 781,461.64 | 316,164.87 | 29,617.44 | 24,338.41 | 22,306.97 | 11,224.81 | 13,630.46 | 2,401,974.48 | |
| " 10% sobre Patentes Industria y Comercio | 83,439.39 | 7,033.74 | 2,298.82 | 1,970.69 | 894.74 | 62,236.07 | 24,982.21 | 2,233.50 | 1,924.26 | 1,753.95 | 882.60 | 1,079.25 | 190,829.22 | |
| " 5% sobre pasajes al Ext. | 5,662.78 | 5,851.57 | 4,203.17 | 5,997.44 | 7,173.00 | 13,138.21 | 18,567.91 | 17,988.93 | 14,534.15 | 13,894.57 | 9,510.72 | 7,588.03 | 124,110.48 | |
| " Exegúatur para ejercer cualquier profesión | 1,750.00 | 1,000.00 | 1,000.00 | 850.00 | 1,050.00 | 300.00 | 450.00 | 850.00 | 1,050.00 | 800.00 | 2,450.00 | 1,350.00 | 12,900.00 | |
| " Imp. Esp. para expedición y Renovación Matrículas para vehículos de fuerza motriz | ----- | ----- | ----- | ----- | ----- | 8,624.00 | 7,021.00 | 739.00 | 480.00 | 325.00 | 216.00 | 85.50 | 17,490.50 | |
| " Imp. Esp. para expedición y renovación Licencias para manejar vehículos de Motor | ----- | ----- | ----- | ----- | ----- | 588.00 | 560.00 | 458.00 | 393.00 | 344.50 | 233.48 | 177.00 | 2,753.98 | |
| " Imp. Esp. Para Obtener certificados de patentes de Comercio | ----- | ----- | ----- | ----- | ----- | 12,738.00 | 14,575.98 | 2,199.25 | 1,353.40 | 1,808.00 | 1,105.00 | 1,031.00 | 34,810.63 | |
| " 10% Sobre Honorarios cobrados por Médicos Extranjeros | ----- | ----- | 280.00 | ----- | ----- | ----- | ----- | ----- | ----- | ----- | ----- | ----- | 280.00 | |
| E-2 INDIRECTOS: | | | | | | | | | | | | | | |
| E-2-A-2-EXPORTACIONES: | | | | | | | | | | | | | | |
| Por Melazas Mielés y Siropes | 49,264.64 | 69,084.43 | 104,746.37 | 132,116.81 | 114,595.60 | 162,615.21 | 21,900.00 | 5,129.43 | 28,883.92 | 102,740.83 | ----- | 51,869.69 | 842,946.93 | |
| E-2 CONSUMO: | | | | | | | | | | | | | | |
| I.-PRODUCCION NACIONAL: | | | | | | | | | | | | | | |
| Por Alcoholes Ley No.4343 | 12,984.16 | 11,872.00 | 4,997.44 | 10,540.99 | 5,821.60 | 9,798.34 | 5,398.72 | 14,117.12 | 13,327.72 | 16,535.38 | 13,947.04 | 15,005.12 | 134,345.63 | |
| " Alcoholes Ley No.4079 10% | 1,995.82 | 1,707.03 | 2,071.11 | 1,710.02 | 1,357.17 | 1,600.77 | 1,196.98 | 1,729.41 | 1,916.73 | 2,123.21 | 2,207.52 | 3,098.09 | 22,713.86 | |
| " Alcoholes Ley No.205 20%Bay-Rum | 3,093.16 | 2,184.00 | 2,093.00 | 2,597.33 | 3,913.00 | 2,997.76 | 2,093.00 | 1,820.00 | 1,274.00 | 2,002.00 | 2,275.00 | 2,457.00 | 28,799.25 | |
| " Cervezas | 150,368.40 | 99,474.48 | 148,063.04 | 152,681.76 | 134,174.88 | 122,608.08 | 122,608.08 | 138,801.60 | 113,354.64 | 120,294.72 | 101,787.84 | 144,585.00 | 1,548,802.52 | |
| " Alcoholes env. Licores | 126,523.48 | 107,690.79 | 140,029.88 | 109,295.88 | 90,523.86 | 105,595.86 | 81,716.02 | 108,651.41 | 129,290.61 | 133,097.68 | 147,904.67 | 204,124.57 | 1,484,444.71 | |
| " Vinos | 1,668.14 | 550.89 | 481.42 | 460.77 | 601.70 | 386.23 | 1,100.55 | 1,032.28 | 317.53 | 2,888.11 | 2,535.27 | 1,142.95 | 14,165.84 | |
| " Estampillas control s/Producción Alcohólicas, ginebra y licores dulces | 23,155.00 | 12,202.50 | 17,025.00 | 18,525.00 | 23,175.00 | 16,225.63 | 13,155.00 | 19,508.75 | 19,475.00 | 22,400.00 | 27,914.50 | 42,172.50 | 254,933.88 | |
| " Cigarros | 6,728.50 | 7,265.50 | 8,035.00 | 7,966.00 | 7,445.50 | 8,699.00 | 8,254.75 | 7,793.50 | 9,089.50 | 8,206.50 | 7,871.00 | 10,261.50 | 97,686.25 | |
| " Cigarrillos | 189,013.02 | 269,503.64 | 248,518.62 | 276,528.00 | 255,512.88 | 290,509.80 | 213,508.40 | 210,015.40 | 220,508.54 | 241,511.90 | 203,013.93 | 311,500.00 | 2,929,644.13 | |
| " Fósforos | 44,500.00 | 50,115.00 | 45,090.00 | 45,660.00 | 45,750.00 | 45,375.00 | 47,625.00 | 32,250.00 | 37,875.00 | 46,875.00 | 44,625.00 | 58,125.00 | 543,865.00 | |
| " Melazas | 74,446.48 | 54,711.55 | 62,885.88 | 56,041.02 | 36,048.24 | 28,101.14 | 15,468.90 | 1,119.08 | 149.81 | ----- | ----- | ----- | 328,972.10 | |
| Por Azúcar Producción | 442,799.73 | 680,173.13 | 904,804.55 | 438,537.89 | 368,700.12 | 682,144.24 | 166,521.93 | 35,998.69 | 56,205.69 | 11,051.75 | 9,678.63 | 73,575.00 | 4,170,191.35 | |
| " Harina Molida en el País | 1,051.88 | 976.37 | 635.50 | 511.00 | 714.45 | 234.72 | 830.75 | 711.03 | 208.20 | 387.83 | 755.94 | 31.31 | 7,048.98 | |
| " Industrialización de Venas de Carnes 50% | 1,463.09 | 1,244.44 | 1,073.65 | 1,356.73 | 1,132.40 | 1,170.48 | 1,160.55 | 954.87 | 921.18 | 925.52 | 924.10 | 1,227.94 | 13,554.95 | |
| 2.-SOBRE VENTAS: | | | | | | | | | | | | | | |
| Por Azúcar p/consumo Interno | 1,923.40 | 4,780.00 | 1,015.00 | 2,390.00 | 2,390.00 | 500.00 | 500.00 | 500.00 | ----- | 141.75 | ----- | ----- | 14,140.15 | |
| " Ventas Cigarrillos al por mayor | ----- | ----- | ----- | ----- | 888.51 | 22,508.00 | 17,643.00 | 10,434.70 | 20,908.00 | 12,524.00 | 21,739.00 | 46,680.00 | 153,325.21 | |
| " Impuesto de Madera 60% (Madera Aserrada) | 55,809.49 | 46,694.18 | 55,014.79 | 54,827.39 | 46,323.65 | 52,147.38 | 41,158.36 | 44,690.48 | 52,269.22 | 42,961.72 | 48,301.89 | 44,260.95 | 584,529.50 | |
| " Ventas de Cigarrillos al por Mayor Ley No.794 | 12,622.00 | 25,294.00 | 18,046.00 | 19,149.00 | 21,118.00 | 44,450.61 | 31,393.70 | 35,917.20 | 30,708.72 | 35,197.90 | 30,689.49 | 22,900.00 | 327,486.62 | |
| " Venta al por mayor de Bebidas Alcohólicas | 53,117.94 | 37,395.38 | 33,596.43 | 47,897.49 | 73,327.46 | 120,779.52 | 94,035.32 | 109,738.53 | 119,242.88 | 118,848.82 | 130,444.95 | 214,577.50 | 1,153,002.22 | |
| " Mercancías 7% sobre produc. | 87,381.26 | 90,743.41 | 75,761.65 | 78,544.31 | 92,732.65 | 149,353.33 | 80,527.73 | 36,480.46 | 118,166.57 | 92,176.28 | 34,892.24 | 149,621.70 | 1,086,381.59 | |
| " Ventas de Bebidas Caseosas. | 24,391.49 | 20,458.17 | 17,887.23 | 29,685.71 | 26,432.91 | 24,563.43 | 20,244.02 | 25,770.42 | 23,237.55 | 23,563.89 | 24,982.29 | 21,703.77 | 281,920.88 | |
| " Impuesto sobre existencia <i>Impuesto bebidas alcohólicas</i> | ----- | ----- | ----- | ----- | 11,609.99 | ----- | ----- | ----- | ----- | ----- | ----- | ----- | 11,609.99 | |
| C.-TRANSMISIONES BIENES Y NEGOCIOS: | | | | | | | | | | | | | | |
| I.-BIENES: | | | | | | | | | | | | | | |
| Por Sucesiones y Donaciones | 25,357.65 | 12,144.10 | 74,366.98 | 54,233.42 | 343,933.10 | 36,206.17 | 9,490.74 | 21,746.85 | 61,170.68 | 44,979.05 | 15,245.73 | 24,603.97 | 723,478.44 | |
| Por Inscripción de Hipotecas y Transcripción de derechos inmobiliarios | 3,108.07 | 1,753.12 | 1,837.58 | 2,023.46 | 2,079.78 | 1,884.70 | 1,601.66 | 1,714.45 | 2,207.55 | 1,976.95 | 2,262.66 | 1,759.13 | 24,209.11 | |
| " Permisos para ventas acumulativas | 608.00 | 35.20 | 160.00 | 620.00 | 460.00 | 527.70 | 200.00 | 240.00 | 360.00 | ----- | 248.20 | 100.00 | 3,559.10 | |
| " Actos intervenidos por Registradores de Títulos | 18,899.26 | 16,578.21 | 57,501.80 | 19,548.17 | 19,331.87 | 21,498.55 | 14,590.46 | 13,486.82 | 18,803.64 | 16,909.05 | 15,803.39 | 17,248.12 | 210,199.34 | |
| " Ventas adicionales de inmuebles | ----- | ----- | ----- | ----- | 375.00 | 200.00 | 100.00 | ----- | ----- | ----- | ----- | ----- | 675.00 | |
| " Ventas e/almonedas p/stastas | 162.95 | 255.14 | 48.18 | 446.83 | 42.52 | 55.98 | 279.52 | 80.65 | 551.45 | 1,256.64 | 128.39 | 125.59 | 3,373.84 | |

| | ENERO | FEBRERO | MARZO | ABRIL | MAYO | JUNIO | JULIO | AGOSTO | SEPTIEMBRE | OCTUBRE | NOVIEMBRE | DICIEMBRE | TOTAL | TOTAL GENERAL |
|--|---------------------|---------------------|---------------------|---------------------|---------------------|---------------------|---------------------|---------------------|---------------------|---------------------|---------------------|---------------------|----------------------|----------------------------|
| 2.- NEGOCIOS: | | | | | | | | | | | | | | |
| Por Sellos para documentos | 229,824.25 | 143,877.38 | 144,468.65 | 133,745.00 | 135,622.50 | 182,756.00 | 175,526.37 | 115,151.25 | 160,786.00 | 111,632.32 | 126,783.84 | 221,515.75 | 1,881,689.31 | |
| " Sellos parados documentos Consu- lares Ley. 2254-1539. | 796.06 | 3,520.36 | 1,827.72 | 1,870.83 | 1,772.72 | 2,155.53 | 2,896.05 | 3,609.20 | 2,994.56 | 2,841.41 | 2,486.93 | 3,899.20 | 30,670.67 | |
| Por Registros de Actas Judiciales y Extrajudiciales. | 847.82 | 652.12 | 603.33 | 802.46 | 1,105.77 | 1,122.06 | 944.53 | 988.03 | 983.82 | 973.62 | 745.24 | 778.74 | 10,547.54 | |
| Por Préstamos de Menor Cuantía. | 2,500.00 | --- | 1,400.00 | --- | 700.00 | 4,690.00 | --- | --- | --- | --- | --- | --- | --- | |
| " Primas s/pólizas Comp. de Seguros. | 14,970.11 | 39,554.06 | 4,253.17 | 29,855.37 | 15,039.86 | 31,542.27 | 15,836.12 | 11,894.81 | 19,435.74 | 10,292.88 | 22,476.49 | 22,880.11 | 238,030.99 | |
| Por Constitución de Compañías por Acciones o por encomandas por Ac- ciones. | 4,242.50 | 3,690.00 | 3,313.75 | 4,387.50 | 5,682.63 | 1,395.39 | 2,150.00 | 837.50 | 3,884.50 | 2,451.38 | 1,120.00 | 3,982.88 | 37,138.03 | |
| VIARIOS:.- Ley #4294/4819.- | | | | | | | | | | | | | | |
| Por 5% Impuesto Adicional. | 293,887.08 | 178,698.74 | 296,352.95 | 354,521.18 | 255,633.61 | 374,606.76 | 343,590.81 | 144,960.51 | 153,970.80 | 145,416.45 | 137,531.05 | 195,728.23 | 2,874,898.17 | |
| 3.- EXTRAORDINARIOS: | | | | | | | | | | | | | | |
| Por Multas Tributales. | 6,120.00 | 6,270.00 | 8,671.00 | 7,472.00 | 9,866.00 | 8,612.00 | 6,956.00 | 10,236.68 | 6,121.00 | 7,241.00 | 7,523.00 | 10,812.70 | 95,901.38 | |
| " Multas Carreteras. | 2,547.10 | 2,547.60 | 2,414.00 | 3,369.00 | 2,798.00 | 2,515.00 | 1,622.00 | 1,704.00 | 1,351.00 | 1,499.00 | 2,007.00 | 2,482.00 | 26,855.70 | |
| " Multas Patentes. | 183.00 | 463.13 | 668.66 | 679.87 | 668.89 | 721.89 | 841.24 | 541.56 | 427.64 | 565.71 | 451.82 | 770.49 | 6,983.90 | |
| " Multas Fiscales de Higiene. | 83.00 | 266.00 | 286.00 | 513.00 | 376.00 | 287.00 | 431.00 | 299.00 | 301.00 | 215.00 | 397.00 | 316.00 | 3,770.00 | |
| " Multas Diversas. | 10,725.58 | 16,242.22 | 15,708.60 | 17,706.80 | 17,157.61 | 18,546.38 | 16,490.51 | 16,770.12 | 16,494.57 | 15,677.95 | 16,727.98 | 21,270.90 | 199,519.22 | |
| " Recargo Ley Patentes. | 8,563.35 | 8,227.18 | 8,085.52 | 7,265.75 | 3,522.48 | 5,637.02 | 7,481.78 | 6,243.94 | 7,818.81 | 2,867.93 | 2,915.62 | 2,334.20 | 70,963.58 | |
| " Recargo Transcripción Tardía 10%. | 71.33 | 130.49 | 87.87 | 81.71 | 125.87 | 91.20 | 102.67 | 139.51 | 102.71 | 92.39 | 96.34 | 290.03 | 1,412.12 | |
| " Recargo Cédula Pers. Identidad. | 11,485.35 | 8,410.10 | 8,239.13 | 52,098.49 | 70,473.71 | 50,074.20 | 26,624.63 | 28,229.13 | 26,670.40 | 24,977.05 | 21,555.02 | 19,006.82 | 347,844.03 | |
| " Recargo Declaración Tardía | | | | | | | | | | | | | | |
| Uso del Agua. | 1,307.32 | 1,894.90 | 1,484.26 | 1,798.10 | 1,785.60 | 1,981.38 | 720.88 | 659.15 | 722.69 | 446.84 | 782.46 | 1,174.88 | 14,758.46 | |
| Por Recargo Sucesoral. | 162.66 | 104.71 | 350.70 | 360.88 | 405.27 | 407.63 | 384.28 | 218.09 | 564.40 | 545.18 | 277.88 | 3,007.13 | 6,788.81 | |
| " Recargo Inmigración. | 404.90 | 656.70 | 2,340.30 | 1,716.40 | 981.50 | 739.10 | 579.70 | 255.50 | 273.10 | 212.20 | 217.60 | 437.60 | 8,814.60 | |
| " Recargo Impuesto sobre Benefi- cios.- | 3,566.09 | 3,843.07 | 7,109.43 | 5,406.75 | 5,583.54 | 9,472.25 | 4,866.32 | 7,948.64 | 6,640.47 | 4,513.49 | 7,176.88 | 4,152.04 | 70,278.97 | |
| " Recargo Impuesto sobre Benefi- cios (Hipotecarios).- | 105.63 | 170.81 | 349.76 | 251.91 | 68.43 | 151.36 | 322.73 | 139.10 | 357.70 | 260.51 | 619.52 | 86.89 | 2,884.35 | |
| Por Recargo Impuesto sobre madera. | 926.57 | 4.22 | 1,642.59 | 232.74 | 203.65 | 1.79 | 262.50 | 54.03 | 228.81 | 2.13 | 23.09 | 13.19 | 3,595.31 | |
| " Recargo Impuesto sobre Arra- z. | 188.02 | 237.64 | 47.75 | 154.24 | 10.30 | 7.70 | 26.14 | 88.27 | 23.33 | 185.47 | 87.09 | 38.32 | 1,094.27 | |
| VENTAS:- | | | | | | | | | | | | | | |
| Por Misceláneas. | 61,598.63 | 58,288.04 | 45,820.28 | 85,910.31 | 84,105.96 | 160,945.21 | 41,497.86 | 21,033.39 | 81,643.86 | 80,797.01 | 602,379.94 | 68,614.41 | 1,392,634.90 | |
| " Redención de Bonos Empréstitos Consejo Administrativo, para la - Adquisición del Acueductor de Ciu- dad Trujillo. | 22,000.00 | --- | --- | --- | --- | --- | 23,000.00 | --- | --- | --- | --- | --- | 45,000.00 | |
| Por Intereses Ganados sobre Reden- ción y Ventas de Bonos. | 73,640.00 | --- | --- | --- | --- | --- | 73,200.00 | --- | --- | --- | --- | --- | 146,840.00 | |
| Por Ventas Condicionales Casas Me- joramiento Social. | 7,077.93 | 6,485.08 | 5,471.91 | 6,656.20 | 9,721.60 | 5,364.11 | 6,099.53 | 5,010.72 | 5,657.45 | 5,974.58 | 6,859.75 | 6,442.02 | 76,820.88 | |
| Por Ventas Propiedad Sobrante. | 580.00 | 1,133.50 | 1,119.40 | 15,159.50 | 9,822.41 | 3,431.76 | 25,767.50 | 9,727.39 | 12,169.75 | 7,805.25 | 7,785.89 | 1,706.40 | 96,208.75 | |
| " Contribución Colectas Rifas y Otras Campañas Antituberculosas. | 16,932.91 | --- | 67.39 | --- | --- | 18,201.09 | 325.33 | --- | 53.23 | 11.35 | --- | 639.99 | 36,231.29 | |
| " Contribución a la Caja Dom. de Seguros Sociales para el Sosteni- miento de las Policlinicas. | --- | 2,500.00 | 2,500.00 | --- | 5,056.61 | 2,565.00 | 2,556.61 | 2,520.81 | --- | --- | --- | --- | 17,699.03 | |
| TOTAL COLECTURIA Y TESORERIA NACIONAL | 6,478,410.24 | 4,212,070.68 | 6,247,267.31 | 7,155,320.65 | 6,479,227.94 | 5,561,654.68 | 6,067,063.82 | 3,276,100.47 | 3,341,834.31 | 2,764,972.73 | 2,680,355.84 | 5,187,436.16 | 59,451,714.83 | RD\$ 59,451,714.83 |
| TOTAL COLECTURIA Y TESORERIA NACIONAL Y ADUANAS | | | | | | | | | | | | | | RD\$ 103,120,168.46 |
| MENOS: Proporción a sustraer del fondo 100 General para nutrir el fondo especial destinado a cubrir reembolsos por cualquier concepto, de conformidad con las Leyes No. 2512 de fecha 7 de Sept. de 1950 y 3839 del lro. de Junio de 1954, G.O. Nos. 7181 y 7303. | | | | | | | | | | | | | | |
| Por Préstamos Caja Sepg. Sociales. | --- | --- | --- | --- | --- | --- | --- | --- | --- | --- | --- | --- | --- | RD\$ 1,031,201.66 |
| TOTAL GENERAL DEL FONDO 100 | | | | | | | | | | | | | | RD\$ 104,053,966.80 |
| FONDO 500 RESERVA PRESUPUESTAL: | | | | | | | | | | | | | | |
| Por reducción de sueldos Emp. Pu- blicos. | --- | --- | --- | --- | --- | --- | --- | --- | --- | 1,744.99 | 108,633.47 | 156,131.73 | 266,510.19 | 266,510.19 |
| FONDOS ESPECIALIZADOS: | | | | | | | | | | | | | | |
| FONDO 1000 DEPOSITOS: | | | | | | | | | | | | | | |
| 1043.- Por programas de Obras Pública. | --- | --- | --- | 59,887.47 | --- | --- | --- | --- | --- | --- | 340.13 | 1,158.52 | 61,386.12 | |
| 1043.- " Programas de O. P. Const. Carreteras Generalísimo Héctor B. Trujillo) | --- | --- | --- | --- | --- | --- | --- | --- | --- | --- | --- | --- | --- | |
| 1059.- Por eventualidad por compra de sueldos. | --- | --- | --- | 160,345.62 | --- | --- | --- | --- | --- | --- | --- | --- | 3,526.47 | 163,872.09 |
| 1103.- Por sellos Postales Aéreos Faro a Colón. | 48.00 | 92.50 | 42.00 | 7,477.39 | 7,051.97 | 6,163.57 | 5,149.11 | 4,152.85 | 3,237.15 | 2,367.72 | 2,228.33 | 1,446.50 | 60,376.97 | |

| | : ENERO | : FEBRERO | : MARZO | : ABRIL | : MAYO | : JUNIO | : JULIO | : AGOSTO | : SEPTIEMBRE | : OCTUBRE | : NOVIEMBRE | : DICIEMBRE | : TOTAL | : TOTAL GENERAL |
|---|------------|------------|------------|------------|--------------|------------|------------|------------|--------------|------------|-------------|-------------|--------------|-----------------|
| 1112.- Por 5% Derechos Constitucionales | | | | | | | | | | | | | | |
| Caja de Auxilios | --- | 33.56 | 23.01 | 851.53 | 714.01 | 799.10 | 1.657 | 720.47 | 761.70 | 5.10 | 627.10 | 3,1627.32 | 3,144.55 | |
| 1113.- Por Venta de Formularios | 4,593.30 | 4,122.45 | 4,121.35 | 4,320.70 | 4,182.40 | 4,305.25 | 4,128.70 | 3,715.10 | 3,551.60 | 3,500.75 | 3,685.35 | 3,053.60 | 47,280.55 | |
| 1118.- Por Liga Municipal Dom. | 7,307.39 | 5,097.27 | 3,544.78 | 11,969.28 | 6,306.28 | 9,550.94 | 14,111.76 | 8,073.34 | 14,539.29 | 10,486.77 | 8,181.19 | 8,702.70 | 117,870.99 | |
| 1118 A.- Por Atención Esp. Liga Municipal Dominicana, Atender palacio Limpieza del país. | 95,000.00 | 30,000.00 | --- | 95,000.00 | --- | --- | 95,000.00 | --- | --- | --- | 95,000.00 | --- | 470,000.00 | |
| 1118 B.- Liga Municipal Dom. Intereses Donos. | --- | --- | --- | --- | --- | --- | --- | --- | --- | --- | 2,577.78 | 1,434.67 | 4,012.45 | |
| 1375.- Fondo Retiro Pol. Nacional | 1,899.27 | 941.82 | 2,057.14 | 2,205.11 | 2,216.62 | 2,220.82 | 3,337.67 | 1,110.23 | 2,231.74 | 2,249.09 | 1,129.22 | --- | 21,598.73 | |
| 1376.- Por Imp. Unificado 5% Ley 2397 | 68,511.70 | 52,007.92 | 38,711.90 | 112,135.74 | 48,666.10 | 78,663.96 | 76,800.38 | 35,357.90 | 42,011.82 | 75,904.00 | 48,774.34 | 59,283.71 | 736,879.47 | |
| 1376.- Imp. Unificado 25% L. 3580 | 247,531.00 | 255,826.67 | 255,394.79 | 305,808.24 | 284,819.65 | 290,671.14 | 239,561.69 | 235,504.61 | 211,105.83 | 252,490.74 | 268,582.05 | 303,172.07 | 3,148,568.48 | |
| 1376.- Por Tabaco en ramas L. 1999 | 22,425.76 | 22,835.40 | 27,364.31 | 13,630.22 | 13,686.89 | 15,609.36 | 22,968.05 | 18,428.94 | 37,949.62 | 44,860.65 | 49,681.33 | 32,665.86 | 322,106.39 | |
| 1376.- Café Ley 2210 | 631,801.71 | 582,198.26 | 313,244.80 | 197,398.32 | 76,542.40 | 39,930.03 | 2,583.67 | 7,739.59 | 20,608.55 | 391,035.84 | 805,415.58 | 329,821.67 | 3,398,320.42 | |
| 1376.- Por Venta Cacao L. 2210 | 253,096.56 | 159,139.39 | 156,773.55 | 291,892.32 | 1,167,626.75 | 811,143.77 | 730,518.03 | 169,521.02 | 115,214.70 | 84,120.93 | 481,073.05 | 428,038.31 | 4,848,158.38 | |
| 1336.- Por Cacao Manufacturado | 17,711.00 | 13,111.38 | 52,218.64 | 21,274.00 | 13,959.18 | 12,131.50 | 26,158.32 | 10,707.61 | 7,654.18 | 1,399.36 | 2,784.20 | 10,391.27 | 189,500.64 | |
| 1376.- Por Melazas L. 1140 | 230.00 | 600.00 | 1,656.00 | 2,139.00 | 1,096.61 | 1,767.03 | 300.00 | 818.88 | 644.82 | 1,300.00 | 1,037.39 | --- | 11,590.01 | |
| 1376.- Por Azúcar L. 1140 | 11,835.51 | 18,109.57 | 20,810.66 | 19,299.81 | 15,721.25 | 21,742.97 | 9,459.68 | 8,361.69 | 13,080.25 | 3,696.87 | 4,254.98 | 1,252.00 | 147,625.24 | |
| 1376.- Por Plus Valia del Azúcar Lry. 982. | 260,056.96 | 399,466.77 | 531,393.14 | 257,553.98 | 375,438.93 | 417,914.11 | 97,798.60 | 21,142.07 | 33,009.70 | 6,490.71 | 5,684.28 | 43,210.71 | 2,449,159.96 | |
| 1376.- Por 6/8 del 1% sobre las Exportaciones | 24,303.18 | 34,899.02 | 41,993.03 | 44,942.93 | 35,452.00 | 47,155.87 | 20,014.77 | 16,877.48 | 27,291.86 | 8,187.07 | 9,626.93 | 8,948.60 | 319,692.14 | |
| 1376.- Por Ganado en Pie | 2,826.00 | 3,960.00 | 1,806.00 | 1,470.00 | 4,800.00 | 11,974.00 | 2,106.00 | 2,454.00 | 1,309.75 | 1,650.00 | 672.00 | 1,653.70 | 36,681.35 | |
| 1376.- Por Venta de Arroz Prod. Nac. | 249,832.18 | 300,246.06 | 251,328.72 | 289,308.08 | 226,892.88 | 228,802.84 | 274,911.46 | 251,588.57 | 245,080.16 | 284,249.52 | 234,850.37 | 279,700.47 | 3,116,791.31 | |
| 1376.- Por Venta de Cigarrillos al por Mayor Ley No. 1255 | 24,000.50 | 41,501.88 | 35,502.66 | 39,504.00 | 58,003.68 | 46,650.61 | 31,393.70 | 36,805.71 | 27,748.72 | 35,197.90 | 30,689.49 | 46,680.00 | 458,678.85 | |
| 1376.- Por Ventas al Por Mayor de Bebidas Alcoholicas | 19,592.58 | 17,027.95 | 20,751.06 | 16,918.35 | 13,563.15 | 16,235.94 | 11,525.07 | 18,344.36 | 21,336.75 | 22,529.10 | 22,456.56 | 30,656.63 | 230,937.50 | |
| 1376.- Por Imp. Esp. de Bebidas Alcoholicas | 15,331.05 | 23,032.95 | 12,167.91 | 16,378.44 | 21,538.11 | 28,604.34 | 12,732.16 | 14,088.53 | 17,090.24 | 21,619.68 | 10,231.23 | 28,689.14 | 221,543.78 | |
| 1376.- Por Ast. y Mejoramiento Social, Obras y Dragados de Puertos | --- | --- | --- | --- | --- | --- | --- | --- | --- | 196,598.76 | --- | --- | 196,598.76 | |
| 1386.- Por Permisos para visitar Buques en Puertos Dominicanos | 3.50 | 23.00 | 30.00 | --- | 34.50 | 21.50 | 3.00 | 4.00 | 23.00 | 20.00 | 33.50 | 55.00 | 251.00 | |
| 1388.- Por Ventas Tarjetas de Turismo (Inmigración) | 3,919.01 | 8,488.64 | 5,872.60 | 5,122.40 | 1,040.18 | 10,101.39 | 2,790.95 | 3,075.00 | 3,353.45 | 2,197.59 | 1,568.50 | 1,944.91 | 49,867.62 | |
| 1410.- Por Fondos sobre Terrerros Registrados. | 358.28 | 409.13 | 895.79 | 335.59 | 524.45 | 694.59 | 465.78 | 479.07 | 447.63 | 402.85 | 256.75 | 367.67 | 5,637.38 | |
| 1411.- Por Pventas Inmobiliarios y Terrenos Dominios del Estado. | 10,901.36 | 3,611.30 | 455.69 | 2,632.56 | 727.03 | 6,251.69 | 92,082.97 | 22,914.34 | 706.67 | 40.00 | 9,198.89 | 131,183.32 | 280,705.82 | |
| 1411.- Por Venta Inmobiliario de terrenos del Dominio Privado del Estado (Traspasos) | --- | --- | --- | --- | --- | 150,000.00 | --- | --- | --- | --- | --- | --- | 150,000.00 | |
| 1419.- Por Multas Legislación Obrera | 199.00 | 834.00 | 194.00 | 475.00 | 379.00 | 340.00 | 1,170.00 | 787.00 | 1,314.00 | 1,018.00 | 1,340.00 | 1,265.00 | 9,715.00 | |
| 1420.- Por Superavit de los Ayuntamientos. | --- | --- | 2.13 | --- | --- | --- | --- | --- | --- | --- | --- | --- | 2.13 | |
| 1428.- Por Inserción Publicaciones avisos registradores y marcas de Fábrica. | 1,030.00 | 1,100.00 | 730.00 | 1,230.00 | 1,130.00 | 620.00 | 1,153.36 | 420.00 | 640.00 | 1,060.00 | 550.00 | 750.00 | 10,413.36 | |
| 1437.- Por Espectáculos Públicos | 24,152.54 | 15,034.77 | 22,237.47 | 22,243.76 | 17,934.11 | 17,834.18 | 18,402.80 | 16,265.57 | 18,639.49 | 16,257.46 | 13,945.96 | 19,828.41 | 222,776.52 | |
| 1437.- Por Atención del Ropero Escolar (Colectas) | 145.00 | 1,460.02 | 2,924.48 | 10,570.90 | 4,366.57 | 2,973.55 | 2,380.40 | 2,253.75 | 49.00 | --- | 14.40 | 4.00 | 27,142.07 | |
| 1437.- Por Esp. Atención del Ropero y Desayuno Escolar (Traspaso) | --- | --- | 50,000.00 | 25,000.00 | --- | --- | --- | --- | --- | 42.39 | --- | --- | 75,042.39 | |
| 1438.- Por 5% Contribución de Emp. Públicos, Ayuntamientos y Consejo Administrativo. | 85.18 | 2.60 | 000.15 | 1,434.17 | 71,282.23 | 1,301.30 | 212.91 | 27.45 | 17.94 | 2,259.93 | 68,331.92 | 630.09 | 145,885.87 | |
| 1439.- Por Cuota Entidad Bancaria | 20,400.00 | 10,050.00 | --- | 19,500.00 | 1,000.00 | 7,750.00 | --- | --- | --- | --- | --- | --- | 58,700.00 | |
| 1441.- Por Colectas Atenc. Esp. Sec. de Estado de Educación y Bellas Artes. | --- | --- | 6,650.00 | --- | --- | --- | --- | --- | --- | 8,176.25 | 500.00 | 11,250.00 | 26,576.25 | |
| 1440.- Por Atenc. Esp. Sec. de Estado de Previsión Social (Construcción Hospital en Faria y Villa Duarte. | --- | 49,285.65 | --- | 33,506.46 | 352.89 | 44.87 | 29,722.30 | 12,486.16 | 44,870.98 | --- | 3,968.00 | 11,129.08 | 185,367.29 | |
| 1440.- Por Atenc. Esp. Secretaría de Estado de Salud y Previsión Social | --- | --- | --- | 667.50 | --- | --- | --- | --- | 1,106.90 | --- | --- | --- | 1,774.40 | |
| 1442.- Por Atención Especial Sec. de Estado de Agricultura. | 3,851.76 | 352.27 | 3,546.75 | 9,346.29 | 325.00 | 1,412.99 | 162.50 | 14,882.03 | --- | --- | 266.43 | 799.96 | 34,945.98 | |
| 1442.- Por Atención Esp. Secretaría de Estado de Agricultura (Traspasos) | --- | --- | --- | 248.61 | --- | --- | --- | --- | --- | --- | --- | --- | 248.61 | |
| 1448.- Por Atención Especial Ropero Escolar | --- | --- | --- | --- | --- | --- | --- | --- | --- | --- | --- | --- | --- | |
| 1449.- Por Atenc. Esp. Sec. de Est. de Finanzas. | --- | --- | --- | 22,827.34 | --- | --- | --- | --- | 54,595.69 | --- | --- | --- | 77,423.03 | |
| 1451.- Por Atenc. Esp. Secretaría de Estado de Interior. | --- | --- | --- | 200,000.00 | --- | --- | --- | --- | 2,289.47 | --- | --- | --- | 557,593.31 | |
| 1457.- Por Sellos Semi-Postales para la Protección de la Infancia | 1,409.95 | 1.43 | 0.81 | --- | --- | --- | 0.40 | --- | --- | --- | --- | --- | 12,661.03 | |
| 1457.- Para Colecta Para la Protección de la Infancia. | --- | 3,648.62 | 3,627.83 | --- | --- | --- | --- | --- | --- | --- | --- | --- | 7,276.45 | |

(Continúa)

| | ENERO | FEBRERO | MARZO | ABRIL | MAYO | JUNIO | JULIO | AGOSTO | SEPTIEMBRE | OCTUBRE | NOVIEMBRE | DICIEMBRE | TOTAL | TOTAL GENERAL |
|---|------------|------------|------------|------------|------------|------------|------------|------------|------------|------------|------------|------------|--------------|---------------|
| 1462.- La mitad del 1% de los ingresos al fondo 100 General L. #2512 del 7 de Sep. de 1950 y modificada por la L. #3849 del 1ro. de Junio de 1954 (G.O. No. 7303) | 101,116.95 | 77,525.00 | 97,026.53 | 118,081.27 | 103,054.47 | 93,056.19 | 100,464.88 | 63,012.00 | 61,030.29 | 64,019.67 | 61,286.72 | 91,539.57 | 1,031,201.66 | |
| 1465.- por Imp. 5% sobre Azúcar L. 2863. | 23,190.61 | 42,670.87 | 51,520.09 | 51,029.00 | 39,268.98 | 61,454.00 | 24,480.88 | 26,710.57 | 32,798.63 | 7,841.59 | 8,312.94 | 3,895.00 | 373,173.16 | |
| 1469.- Por Atenc. Esp. Secretaría de Estado de la Presidencia | --- | --- | --- | --- | --- | --- | --- | --- | --- | --- | --- | --- | --- | --- |
| 1476.- Por Imp. sobres Premios Mayores de la Lotería Nacional (Para subsidios a instituciones benéficas) | 2,000.00 | 2,000.00 | 2,500.00 | 2,000.00 | 2,000.00 | 2,000.00 | 2,500.00 | 2,500.00 | 2,000.00 | 2,000.00 | 2,000.00 | 2,500.00 | 26,000.00 | |
| 1479.- Por Ventas de obras Literarias para el mantenimiento Bibliotecas Dominicanas. | 594.00 | --- | 21.00 | --- | --- | --- | --- | --- | --- | --- | --- | --- | 615.00 | |
| 1481.- Por utilidades del Banco Agrícola Industrial | --- | 288,337.83 | --- | --- | --- | --- | --- | --- | --- | --- | --- | --- | 288,337.83 | |
| 1481.- Por actividades del Banco Central de la Rep. Dominicana. | --- | 465,146.58 | --- | --- | --- | --- | 171,500.00 | --- | --- | --- | --- | --- | 636,646.58 | |
| 1481.- Por actividades del Banco de Reservas de la Rep. Dominicana | --- | --- | --- | --- | --- | --- | 398,803.05 | --- | --- | --- | --- | --- | 398,803.05 | |
| 1483.- Por tención Campaña Trujillo de alfabetización. | 19,579.65 | 10,231.53 | 16,180.48 | 5,499.30 | 9,149.93 | 7,131.02 | 2,985.40 | 9,576.28 | 6,738.22 | 5,519.19 | 7,025.06 | 7,371.15 | 106,987.21 | |
| 1483.- Por Imp. adicional del petróleo 50% L. No. 4293 | 50,074.50 | 30,984.00 | 15,898.50 | 83,732.60 | 28,266.50 | 29,639.69 | 84,366.50 | 31,435.75 | 27,306.50 | 59,035.00 | 19,407.00 | 30,693.50 | 490,840.04 | |
| 1487.- Por Producto Venta de Sellos Liga Contra el Cáncer. | --- | --- | --- | --- | --- | --- | --- | --- | 8.39 | 7,425.14 | 669.37 | --- | 8,102.90 | |
| 1488.- Por arrendamiento equipo mecanizado de la Secretaría de Estado de Obras Públicas. | 3,396.00 | 1,455.00 | 3,563.10 | 3,330.00 | 1,982.00 | 1,146.00 | 471.00 | 640.00 | 2,020.61 | 326.04 | 1,766.49 | 675.00 | 20,771.24 | |
| 1491.- Por Venta Propiedad Sobrante A.M.D. | 2,688.75 | 2,295.00 | --- | 30.00 | --- | 370.00 | 550.00 | 205.00 | 113.00 | 388.00 | 197.00 | 158.00 | 6,994.75 | |
| 1494.- Por Servicios Prestados por Diques y Buques Auxiliares del Estado. | 13,865.00 | 8,300.00 | 15,989.35 | 7,071.27 | 10,360.00 | 33,296.86 | 10,032.48 | 5,125.00 | 16,329.58 | 2,620.00 | 6,780.00 | 11,635.00 | 141,404.54 | |
| 1497.- 10% y 5% sobre el Primero y Segundo Premios Mayores de la Lotería Nacional. | 20,000.00 | 20,000.00 | 25,000.00 | 20,000.00 | 20,000.00 | 20,000.00 | 25,000.00 | 25,000.00 | 20,000.00 | 20,000.00 | 20,000.00 | 28,000.00 | 263,000.00 | |
| 1498.- Por Contribución de la Caja Dom. de Seguros Sociales al Plan de Asistencia Social del Gobierno. | 41,666.66 | 41,666.66 | 41,666.66 | 41,666.66 | 41,666.66 | 41,666.66 | 41,666.66 | 41,666.66 | --- | 41,666.66 | 41,666.66 | --- | 416,666.60 | |
| 1500.- Atención Especial del Ejército Nacional. | --- | --- | 8,121.00 | 218,974.04 | --- | --- | --- | --- | --- | --- | --- | --- | 227,095.04 | |
| 1501.- Por Atención Especial Marina de Guerra. | --- | 100.00 | --- | --- | --- | --- | --- | --- | --- | --- | --- | --- | 100.00 | |
| 1501.- Por Traspaso (Atenciones Especiales Sec. E. Guerra, Marina y Aviación). | --- | 64,308.00 | --- | --- | --- | --- | --- | --- | --- | --- | --- | --- | 64,308.00 | |
| 1502.- Atención Especial A. M. D. | --- | --- | 156,780.40 | 4,152.73 | --- | --- | --- | --- | --- | 170,758.00 | 14.85 | --- | 331,705.98 | |
| 1503.- Por Eventualidad Compra Sueldos Municipales. | --- | 1,502.90 | 1,126.92 | 930.94 | 890.63 | 757.10 | 658.81 | 536.65 | 418.28 | 308.62 | 293.44 | 188.50 | 7,612.89 | |
| 1505.- Por 10% Impuesto Adicional "A" | 230,101.59 | 209,805.23 | 204,725.49 | 278,006.69 | 297,556.28 | 284,817.53 | 290,890.94 | 185,848.06 | 178,181.00 | 252,229.04 | 291,592.54 | 289,509.62 | 2,993,266.01 | |
| 1505.- Por Venta de Cigarrillos al por Mayor. Ley #5124. | --- | --- | --- | --- | 888.51 | --- | --- | 888.51 | --- | --- | --- | --- | --- | |
| 1505.- Por Impuesto Sobre Beneficios "C" | 293,886.96 | 178,698.60 | 296,352.85 | 354,520.97 | 255,633.43 | 374,606.59 | 343,540.62 | 144,960.36 | 153,970.58 | 145,416.26 | 137,530.88 | 195,728.14 | 2,874,896.24 | |
| 1506.- Por Atención Esp. Sec. E. Industria y Comercio. | --- | --- | --- | 7,500.00 | --- | --- | --- | --- | --- | --- | --- | --- | 7,500.00 | |
| 1505.- Por Obras Públicas y Otros Gastos de la Feria. | --- | 325,000.00 | --- | --- | --- | --- | --- | --- | --- | --- | --- | --- | 325,000.00 | |
| 1511.- Por Producción Civil de la Dirección General de Serv. Tecnológicos. | 319,060.38 | 143,835.82 | 24,180.57 | 148,626.90 | 362.85 | --- | --- | --- | --- | --- | --- | --- | 636,066.52 | |
| 1511.- Por Producción de la Dirección General de Serv. Tecnológicos (Traspasos). | --- | --- | 127,242.96 | --- | --- | --- | --- | --- | --- | --- | --- | --- | 127,242.96 | |
| 1455.- Por Atención Esp. Sec. E. de las Fuerzas Armadas. | --- | --- | 2,500.00 | --- | --- | --- | --- | --- | --- | --- | --- | --- | 2,500.00 | |
| 1512.- Por Arrendamientos venta condicionales y contrato Junta Hoteles del Estado. | 1,125.13 | 286.00 | 15,032.06 | 969.54 | 219.50 | 10,579.70 | 338.50 | 176.30 | 10,861.54 | --- | --- | 574.50 | 40,162.77 | |
| 1510.- Por Derechos y Certificados de Salud. | 23,284.00 | 15,810.00 | 6,652.00 | 4,862.00 | 4,231.00 | 3,753.00 | 4,305.87 | 5,537.00 | 4,622.00 | 3,265.00 | 3,225.00 | 3,148.00 | 82,694.87 | |
| 1519.- Por Anuncios y Propaganda productos farmacéuticos y alimenticios. | 4,625.00 | 4,605.70 | 4,515.00 | 6,640.00 | 5,590.00 | 4,685.00 | 5,160.50 | 6,075.00 | 4,750.80 | 5,861.00 | 5,710.04 | 7,120.00 | 65,338.04 | |
| 1516.- Por Sellos Conmemorativos Juegos Olímpicos Internacionales. | --- | --- | --- | 18,018.75 | 4,340.00 | --- | 1,240.00 | 930.00 | 5,909.00 | 775.00 | 1,290.00 | --- | 29,922.75 | |
| 1520.- Por Sostentamiento y Desarrollo del Alcega de Colón. | 1,154.00 | 1,063.50 | 1,283.75 | 700.50 | 583.25 | 740.25 | 804.00 | 692.50 | 272.75 | 368.75 | 396.50 | 269.50 | 8,329.25 | |
| 1521.- Por Atenciones Especiales Universidad de Santo Domingo. | 5,581.78 | 2,824.75 | 1,572.75 | 13,147.51 | 1,871.40 | 624.35 | 2,087.40 | 554.11 | 3,554.05 | 9,609.04 | 10,306.81 | 2,891.30 | 54,625.25 | |
| 1521.- Por Atención Esp. Universidad de Santo Domingo (Traspasos). | --- | --- | 1,678.95 | --- | --- | --- | --- | --- | --- | --- | --- | --- | 1,678.95 | |
| 1521.- Pago de Sotijas de Universitarios. | --- | --- | --- | 1,540.25 | 512.80 | 430.50 | 426.35 | 358.15 | 885.50 | 2,411.25 | 1,353.55 | 423.50 | 7,961.05 | |

| | ENERO | FEBRERO | MARZO | ABRIL | MAYO | JUNIO | JULIO | AGOSTO | SEPTIEMBRE | OCTUBRE | NOVIEMBRE | DICIEMBRE | TOTAL | TOTAL GENERAL |
|---|---------------|---------------|---------------|---------------|---------------|---------------|---------------|--------------|--------------|--------------|---------------|---------------|----------------|---------------------|
| 1524.- Por Atención Esp. Pol. Nanc. | --- | --- | 12.13 | --- | --- | --- | --- | --- | --- | --- | --- | --- | 12.13 | |
| 1330.- Por Fianzas empresas de serv. Públicos | --- | --- | 496.20 | --- | --- | --- | --- | --- | --- | --- | --- | --- | 496.20 | |
| 1525.- Por Atención Esp. Feria de la Paz y Confraternidad del Mundo Libre | 234.75 | --- | --- | --- | --- | --- | --- | --- | --- | --- | --- | --- | 234.75 | |
| 1527.- Por mensajes telefónicos y radio telegráficos (oficiales) | 8,351.58 | 6,192.16 | 3,867.43 | 5,492.83 | 7,224.32 | 4,689.96 | 8,059.55 | 10,297.69 | 14,557.77 | 7,958.35 | 6,830.52 | 7,394.48 | 90,916.64 | |
| 1528.- Por 2% seguro empleados P. | 50,800.94 | 45,592.60 | 48,218.14 | 64,354.36 | 52,016.35 | 61,666.27 | 55,943.27 | 64,146.69 | 83,349.53 | 63,841.96 | 64,086.70 | 42,693.46 | 696,710.27 | |
| 1529.- Por Imp. sobre consumo interno Ley No. 5144 | --- | --- | --- | --- | --- | 162,338.45 | 304,342.80 | 222,842.23 | 213,919.98 | 241,931.69 | 346,174.75 | 325,205.99 | 1,816,755.89 | |
| FONDO 1000 CUENTAS ESPECIALES: | | | | | | | | | | | | | | |
| 1015.- Por Reservas no pagadas en dos años. | --- | --- | --- | 2,515.77 | --- | --- | --- | --- | --- | --- | --- | --- | 2,515.77 | |
| 1022.- Por Fianzas Judiciales y depósitos en consignación. | 3,269.02 | 3,856.42 | 4,558.00 | 1,639.00 | 2,625.30 | 8,915.35 | 1,493.25 | 3,093.75 | 2,531.50 | 722.40 | 3,374.14 | 3,489.50 | 39,567.63 | |
| 1109.- Por Fianzas Industriales | --- | --- | --- | 15.00 | --- | 45.00 | 15.00 | --- | --- | 15.00 | --- | 45.00 | 195.00 | |
| 1125.- Por Fianzas Aduaneras | 233.00 | 73.00 | 161.55 | 142.00 | 230.00 | 78.00 | 89.00 | 5.00 | 192.00 | 5.00 | 60.00 | 83.00 | 1,034.55 | |
| 1132.- Por Fianzas Diversas | 1,100.00 | --- | --- | 1,500.00 | 1,500.00 | 1,600.00 | 1,000.00 | 1,500.00 | --- | --- | 1,500.00 | --- | 9,700.00 | |
| 1407.- Por Fianzas Municipales | 785.00 | --- | --- | --- | 1,562.45 | 6,282.18 | 425.14 | 28.43 | --- | 3.99 | 2,865.89 | 5,233.22 | 16,686.80 | |
| 1489.- Por Fianzas nacionales para salir del país | 8,000.00 | 8,000.00 | 8,200.00 | 12,000.00 | 4,600.00 | 7,800.00 | 9,800.00 | 8,600.00 | 8,600.00 | 6,000.00 | 4,200.00 | 6,000.00 | 91,800.00 | |
| 1523.- Por Atención Esp. Secretaría de Estado de Cultos | --- | --- | --- | 22,115.00 | --- | --- | --- | --- | --- | --- | --- | --- | 22,115.00 | |
| 1439.- Por Prestamos de Menor Cuantía | --- | --- | --- | --- | --- | 5,800.00 | 19,500.00 | --- | --- | --- | --- | --- | 25,300.00 | |
| 1530.- Por Explotación de Oro extraído de las minas del Estado | --- | --- | --- | --- | --- | --- | --- | 466.23 | --- | --- | 2,663.37 | --- | 3,129.60 | |
| 1529.- Por Aportes de Particulares para la defensa nacional | --- | --- | --- | --- | --- | --- | --- | --- | --- | 150,811.76 | 79,047.66 | 78,179.03 | 308,038.45 | |
| 1529.- Por Imp. sobre las exp. para la Defensa Nac. L. 1544 | --- | --- | --- | --- | --- | --- | --- | --- | --- | 89,557.36 | 205,998.39 | 165,098.78 | 460,654.53 | |
| 1529.- Por Serv. Telefónico Movil | --- | --- | --- | --- | --- | --- | --- | --- | --- | 1,860.00 | 60.00 | --- | 1,920.00 | |
| 1529.- Por Imp. Esp. Arroz Cosechado Ley. 5222 | --- | --- | --- | --- | --- | --- | --- | --- | --- | 39,875.08 | 57,975.82 | 72,228.67 | 170,079.57 | |
| 1531.- Por Señales P/estimulo del atletismo en la Rep. | --- | --- | --- | --- | --- | --- | --- | --- | --- | --- | 400.00 | 200.00 | 2,400.00 | |
| 1451.- Por Traspasos (Atención Esp. Sec. de E. de lo Interior) | --- | --- | --- | --- | --- | --- | --- | --- | --- | --- | 30,000.00 | --- | 30,000.00 | |
| TOTAL INGRESADO FONDO 1000 DEPOSITO: | | | | | | | | | | | | | | RD\$ 38,545,890.25 |
| FONDO 6000 MUNICIPAL: | | | | | | | | | | | | | | |
| 6001.- Por Imp. unificado de importación | 137,024.04 | 104,027.04 | 77,524.07 | 224,271.73 | 97,332.06 | 107,327.99 | 203,600.88 | 70,606.93 | 84,023.73 | 151,808.09 | 97,548.60 | 118,557.53 | 1,473,651.69 | |
| 6001.- Por Ley sobre Tránsito de vehículos 40% | 598,409.46 | 38,506.40 | 29,674.80 | 24,296.52 | 14,872.98 | 293,586.40 | 246,417.44 | 29,406.08 | 21,895.60 | 15,593.20 | 10,657.00 | 7,655.64 | 1,330,971.52 | |
| 6001.- Por Alcoholes L. 949 (90%) | 17,962.34 | 15,363.54 | 18,639.96 | 15,390.37 | 12,214.70 | 14,407.19 | 10,772.74 | 15,564.83 | 17,250.68 | 19,109.04 | 19,868.16 | 27,883.30 | 204,426.85 | |
| 6005.- " Ind. de Carmes 50% | 1,462.89 | 1,244.13 | 1,073.48 | 1,356.47 | 1,132.22 | 1,170.28 | 1,160.26 | 954.64 | 920.91 | 925.25 | 923.95 | 1,227.68 | 13,552.16 | |
| 6007.- " 25% patentes p/ reembolsos Tesorería Municipal | 326,855.04 | 27,152.34 | 9,178.51 | 7,108.45 | 3,474.10 | 254,977.32 | 85,015.00 | 8,637.27 | 7,513.62 | 5,987.49 | 3,006.55 | 3,518.22 | 742,453.91 | |
| 6007.- " 25% reembolsos p/ recargo pats. | 2,146.16 | 2,007.60 | 1,627.23 | 1,707.70 | 658.62 | 930.40 | 1,673.82 | 1,413.06 | 1,999.92 | 528.45 | 567.31 | 415.75 | 15,676.02 | |
| 6008.- " Imp. sobre inquilinato | 4,011.95 | 4,165.96 | 8,156.75 | 8,009.29 | 4,180.51 | 2,636.62 | 33,905.06 | 34,445.62 | 277,632.42 | 88,180.67 | 9,155.78 | 6,627.72 | 481,108.35 | |
| 6001.- Por imp. adic. 1% sobre operaciones inmobiliarias (registro de títulos) | 14,904.62 | 14,470.94 | 14,926.87 | 17,554.25 | 14,822.48 | 15,632.77 | 10,741.85 | 10,387.54 | 15,885.46 | 14,931.98 | 12,685.58 | 13,990.17 | 170,934.51 | |
| 6008.- Por 1% por imp. inmobiliarias) con servadurias de Hipotecas) | 2,244.98 | 1,887.91 | 1,432.83 | 1,700.49 | 1,482.93 | 1,215.58 | 1,083.11 | 1,261.82 | 1,403.53 | 1,293.47 | 673.60 | 1,122.75 | 16,803.00 | |
| 6008.- Por recargo imp. sobre inquilinato | 1,614.33 | 1,566.30 | 2,832.26 | 1,969.77 | 1,816.32 | 1,040.91 | 940.92 | 953.35 | 1,841.41 | 2,686.05 | 2,504.85 | 2,534.57 | 22,301.04 | |
| 6009.- Por 40% del 10% de patentes para subsidios del Ayuntamientos. | 52,105.54 | 4,740.10 | 1,504.63 | 1,314.17 | 647.02 | 40,870.06 | 17,781.63 | 1,656.07 | 1,341.19 | 2,407.91 | 589.30 | 1,076.19 | 126,033.81 | |
| 6010.- Por Imp. sobre solares no edificados | 17,031.93 | 11,704.26 | 7,638.41 | 21,087.75 | 13,258.77 | 11,307.30 | 26,574.01 | 6,081.43 | 7,322.39 | 17,176.51 | 11,392.46 | 9,458.54 | 160,033.76 | |
| 6010.- Por recargo imp. sobre solares no edificados. | 966.47 | 731.93 | 550.74 | 1,228.15 | 1,053.24 | 1,387.07 | 1,712.11 | 334.95 | 782.20 | 593.75 | 563.53 | 616.01 | 10,520.15 | |
| 6011.- Por Imp. Esp. renovación Cédula Per- de Identidad. | 36,148.80 | 60,562.00 | 147,052.65 | 230,526.71 | 116,977.00 | 61,941.00 | 41,406.50 | 32,966.50 | 20,630.00 | 17,807.00 | 15,049.50 | 10,429.56 | 791,497.22 | |
| 6012.- Por Imp. Esp. para expedición y renovación de matrículas para vehículos de fuerza motriz | 15,719.00 | 846.00 | 584.00 | 457.00 | 406.00 | 8,624.00 | 7,021.00 | 739.00 | 480.00 | 325.00 | 216.00 | 85.50 | 35,502.50 | |
| 6013.- Por Imp. Esp. para exp. y renovación de licencias paramangar vehículos de motor. | 16,567.25 | 1,929.00 | 1,168.00 | 895.00 | 1,027.00 | 588.00 | 560.00 | 458.00 | 393.00 | 344.50 | 233.48 | 177.00 | 24,340.23 | |
| 6014.- Por Imp. Esp. para tener certificados de patentes de comercio. | 26,863.00 | 3,320.00 | 1,780.00 | 1,821.00 | 1,455.50 | 11,282.50 | 14,637.48 | 2,199.25 | 1,353.40 | 1,816.00 | 1,097.00 | 1,031.00 | 68,656.13 | |
| 6015.- Por Intereses ganados de los hon- nos de la Liga Municipal Dom. | --- | --- | --- | 1,622.22 | --- | --- | --- | --- | --- | --- | --- | --- | 1,622.22 | |
| TOTAL INGRESADO FONDO 6000 MUNICIPAL: | | | | | | | | | | | | | | RD\$ 5,690,085.07 |
| TOTAL DE LOS INGRESOS: | | | | | | | | | | | | | | RD\$ 148,556,452.31 |
| REINTEGROS: | | | | | | | | | | | | | | |
| Fondo 100 General | 447,640.83 | 181,547.17 | 101,292.22 | 141,190.30 | 58,775.88 | 83,723.91 | 108,793.81 | 156,582.69 | 90,324.23 | 99,410.42 | 69,124.32 | 288,883.68 | 1,827,292.47 | |
| Fondo 1000 Depósitos | 39,262.16 | 21,368.53 | 3,873.14 | 8,290.10 | 11,554.54 | 1,921.60 | 7,306.70 | 12,609.09 | 121,417.77 | 5,195.48 | 66,477.06 | 72,576.64 | 371,852.81 | |
| TOTAL DE REINTEGROS: | | | | | | | | | | | | | | RD\$ 7,199,145.28 |
| TOTAL GENERAL DE INGRESOS: | 15,488,349.62 | 11,779,728.65 | 13,109,963.32 | 16,227,647.83 | 13,934,521.98 | 14,606,014.60 | 14,509,335.03 | 8,424,346.58 | 8,543,382.38 | 9,672,344.51 | 12,077,167.53 | 12,982,795.81 | 150,755,597.59 | 150,755,597.59 |

| | ENERO | FEBRERO | MARZO | ABRIL | MAYO | JUNIO | JULIO | AGOSTO | SEPTIEMBRE | OCTUBRE | NOVIEMBRE | DICIEMBRE | TOTAL | TOTAL GENERAL |
|---|------------|--------------|------------|------------|-----------|------------|------------|------------|------------|------------|------------|------------|--------------|---------------|
| 1476.- Por Subsidios a Instituciones Benéficas. | 4,500.00 | 2,000.00 | 2,500.00 | 2,000.00 | 2,000.00 | 2,000.00 | 2,500.00 | 2,500.00 | 2,000.00 | 2,000.00 | 2,000.00 | 2,000.00 | 26,000.00 | |
| 1483.- Atención Campaña Trujillo de alfabetización. | 41,039.39 | 44,662.29 | 40,679.17 | 54,521.44 | 50,636.95 | 44,257.50 | 42,702.52 | 52,232.17 | 44,803.15 | 51,887.25 | 47,836.01 | 95,966.80 | 611,601.42 | |
| 1487.- Por Producto Ventas sellos Liga Municipal Dominicana Contra el Cancer | --- | --- | --- | 9,151.19 | --- | --- | 8,528.69 | --- | --- | 8.39 | 7,425.14 | 669.37 | 25,782.78 | |
| 1488.- Por Compra mejoramiento Equipo de Obras Públicas. | 16,034.28 | 8,219.80 | 8,257.50 | --- | --- | 13,091.50 | 13,676.00 | --- | --- | --- | --- | --- | 59,279.08 | |
| 1490.- Por Compra y equipo Mejoramiento A. M. D. | --- | --- | 3,640.95 | --- | --- | --- | --- | --- | 7,076.00 | --- | --- | --- | 10,716.95 | |
| 1494.- Por Gastos ocasionados por diques y Buques de la M. de G. | 20,059.25 | --- | 938.61 | 4,620.00 | 8,483.10 | 25,952.19 | 21,151.44 | 5,629.84 | 4,931.69 | 14,455.13 | 4,764.49 | 11,471.07 | 122,456.81 | |
| 1496.- Por Pago de acreencias contra el Estado. | --- | --- | --- | --- | --- | --- | --- | --- | 2,400.00 | --- | --- | --- | 2,400.00 | |
| 1497.- Por Impuestos Premios Mayores Lotería Nacional | --- | --- | 71,000.00 | --- | --- | --- | 65,000.00 | 65,000.00 | --- | --- | 65,000.00 | --- | 266,000.00 | |
| 1498.- Por Contribución de la C.D.S.S. al Plan de asistencia Soc. del Gob. | 43,810.65 | 41,508.90 | 41,627.25 | 41,190.75 | 41,397.00 | 41,508.90 | 40,179.50 | 39,551.05 | 29,209.35 | 16,702.50 | 41,621.25 | 41,831.50 | 460,138.60 | |
| 1500.- Por Atención Espdel Ejército Nacional. | 59,693.66 | 51,919.34 | 91,707.85 | 84,464.89 | 93,406.19 | 83,412.94 | 322,965.04 | 99,779.07 | 64,302.64 | 32,754.59 | 110,994.01 | 398,036.54 | 1,493,466.75 | |
| 1501.- Por atención esp. Marina de Guerra | 40,000.00 | 50,433.13 | 40,618.13 | 208,448.22 | 93,144.24 | 135,569.58 | 37,672.40 | 565,860.20 | 6,748.85 | 18,956.41 | 202,476.13 | 242,61 | 1,399,169.90 | |
| 1502.- Por atención esp. de la Aviación Militar Dominicana | --- | 1,001,153.97 | 77,507.51 | 20,011.12 | 9,689.27 | 50,901.26 | 183,518.59 | --- | --- | 170,758.00 | 2,349.08 | 207,223.18 | 1,723,111.98 | |
| 1503.- Por fondos eventualidad para compras sueldos Muni ciapales | --- | 3,442.30 | --- | --- | --- | --- | 1,985.44 | --- | --- | --- | --- | 5,465.01 | 10,89275 | |
| 1505.- Por Obras Públicas y otros gastos de la Feria, Año del Benefactor de la Patria | 18,1134.66 | 63,136.25 | 15,990.04 | --- | 371.06 | 8,207.86 | 10,000.00 | 6,463.20 | 19,524.00 | --- | 42,500.00 | 62,446.25 | 246,773.32 | |
| 1506.- Por atención Especial Sec. de Estado de Industria y Comercio | --- | --- | --- | --- | --- | 27,899.50 | --- | --- | 3,600.00 | --- | --- | --- | 31,499.50 | |
| 1507.- Por Producción Dirección General Servicios Tecnológicos | 246,522.17 | 323,516.12 | 392,957.33 | 207,358.75 | --- | 362.85 | --- | --- | --- | --- | --- | --- | 1,170,717.22 | |
| 1512.- Por arrendamientos venta condicional y contratos de la Junta Administrativa del Hoteles del Estado | 14,514.44 | 2,054.64 | 13,231.36 | 927.74 | 105.40 | 12,400.06 | 2,205.24 | 90.00 | 3,418.60 | 10,331.56 | --- | --- | 59,279.04 | |
| 1516.- Por Producto Emisión Sellos Postales Juegos Olímpicos Internacionales. | --- | --- | --- | --- | --- | --- | --- | --- | 24,528.75 | --- | --- | --- | 24,528.75 | |
| 1521.- Por atención Esp. Universidad de Santo Domingo. | 45,548.17 | 9,556.52 | 6,137.39 | 42,912.81 | 2,902.29 | 7,925.94 | 1,425.06 | 6,668.90 | 1,784.16 | 6,168.11 | 6,748.83 | 9,842.07 | 147,620.25 | |
| 1523.- Por Atención Especial Sec. de Estado de Cultos | 12,422.57 | --- | 12,507.57 | 9,227.79 | 10,000.00 | 5,000.00 | 12,037.22 | 37,248.16 | 12,642.52 | --- | --- | --- | 111,085.83 | |
| 1522.- Por Atención Especial Sec. de Estado de Justicia. | 11,554.51 | 42,067.11 | 2,931.44 | 14,000.00 | 41,471.81 | 22,122.45 | 14,869.16 | 23,589.67 | 26,000.00 | 19,146.02 | 13,783.30 | 17,448.72 | 248,984.19 | |
| 1524.- Por Atención Especial Policía Nacional | --- | --- | --- | --- | --- | 2,000.00 | --- | --- | --- | --- | --- | --- | 2,000.00 | |
| 1525.- Por Atención Especial Feria de la Paz y Confraternidad del Mundo Libre | 1,611.39 | 3,345.80 | 5,163.87 | 13,699.15 | 16,890.16 | 10,820.51 | 24,178.62 | 10,387.36 | 5,018.69 | 12,380.93 | 31,891.00 | 14,069.27 | 149,456.75 | |
| 1526.- Por Atención Especial Sec. de Estado de Comunicación y Transporte. | --- | --- | --- | 36,250.00 | 4,766.55 | 3,557.90 | 45.00 | --- | 21,550.00 | --- | --- | --- | 66,169.45 | |
| 1519.- Por Atención Especial Sec. de Estado de Salud y Previsión Social | --- | 9,713.66 | 15,531.77 | 2,280.06 | --- | 55,166.50 | 445,023.00 | 12,285.86 | --- | 1,461.41 | 364.25 | --- | 97,248.74 | |
| 1532.- Por Gastos Elección Asamblea Miembros Revisión Constitucional. | --- | --- | --- | --- | --- | --- | --- | --- | 5,450.00 | 11,561.85 | 965.00 | --- | 17,976.85 | |
| 1522.- Por Atención Esp. Sec. de Just. | 10,000.00 | --- | --- | --- | --- | --- | --- | --- | --- | --- | --- | --- | 10,000.00 | |
| AVANCES EN SUSPENSO FONDO 1000: | | | | | | | | | | | | | | |
| 1118.- Por Liga Municipal Dominicana | --- | 3,100.00 | --- | 3,100.00 | --- | 1,000.00 | --- | --- | --- | --- | --- | --- | 7,200.00 | |
| 1376.- Por Asistencia y Mejoramiento Social Obras y dragados Puertos | --- | --- | --- | --- | --- | --- | --- | --- | --- | --- | --- | --- | --- | |
| 1437.- Por Atención Gastos Desayuno Escolar | --- | --- | 50,000.00 | --- | --- | --- | --- | --- | --- | --- | --- | --- | 50,000.00 | |
| 1439.- Por Gastos de la Superintendencia de Bancos | 1,500.00 | --- | --- | --- | --- | --- | --- | --- | --- | --- | --- | --- | 1,500.00 | |
| 1440.- Por Atención Esp. Sec. de E. de Salud y Previsión Social | --- | 3,000.00 | --- | --- | --- | --- | --- | --- | --- | 12,000.00 | --- | 10,000.00 | 25,000.00 | |
| 1441.- Por Atenc. Esp. Sec. de Est. de Educación y Bellas Artes | --- | --- | --- | --- | 4,500.00 | --- | --- | --- | --- | --- | --- | --- | 4,500.00 | |
| 1442.- Por Atenc. Esp. Sec. de Est. de Agricultura | 150,000.00 | 65,250.00 | --- | 15,000.00 | --- | --- | --- | 15,000.00 | --- | --- | 10,000.00 | --- | 275,250.00 | |
| 1462.- Por Reembolsos por cualquier concepto | 80,000.00 | --- | --- | --- | --- | --- | --- | --- | --- | --- | --- | --- | 80,000.00 | |
| 1511.- Por Producido Dirección General Servicios Tecnológicos | 25,000.00 | --- | --- | --- | --- | --- | --- | --- | --- | --- | --- | --- | 25,000.00 | |
| 1521.- Por atenc. Esp. Universidad de Santo Domingo | --- | --- | --- | --- | --- | 500.00 | 1,500.00 | --- | --- | --- | --- | --- | 2,000.00 | |
| 1523.- Por Atención Esp. Sec. de Estado de Cultos | --- | --- | --- | 4,912.79 | --- | --- | --- | --- | --- | --- | --- | --- | 4,912.79 | |
| 1526.- Por Atenc. Esp. S.E. Comunicación y Transporte | --- | --- | --- | --- | --- | 5,000.00 | --- | --- | --- | --- | --- | --- | 5,000.00 | |
| 1528.- Por Cuentas Seguro Empleados P. | --- | --- | 10,000.00 | --- | --- | --- | --- | --- | --- | --- | --- | --- | 10,000.00 | |
| 1532.- Por Gtas. Elecc. Miembros Asamblea Serv. Reforma de la Constitución | --- | --- | --- | --- | --- | --- | --- | --- | 45,000.00 | --- | --- | --- | 45,000.00 | |

| | ENERO | FEBRERO | MARZO | ABRIL | MAYO | JUNIO | JULIO | AGOSTO | SEPTIEMBRE | OCTUBRE | NOVIEMBRE | DICIEMBRE | TOTAL | TOTAL GENERAL |
|--|--------------|------------|------------|------------|------------|------------|------------|------------|--------------|------------|------------|------------|--------------|---|
| 1528.- Por Cuenta Seguro Empleados Públicos. | 73,920.00 | 20,000.00 | --- | 21,006.82 | 45,194.45 | 171,299.88 | 91,243.75 | 83,387.10 | 59,311.62 | 104,096.12 | 69,690.49 | 72,094.29 | 811,244.52 | |
| 1527.- Por Construcción edificios p/ Oficinas de Construc. y transportes | --- | --- | --- | --- | --- | --- | 1,500.00 | --- | --- | --- | --- | 13,367.07 | 14,867.07 | |
| 1451.- Por Atención Especial Secretaría de Estado de lo Interior | --- | --- | --- | --- | --- | --- | --- | --- | --- | 289.47 | --- | --- | 289.47 | |
| FONDO 1000 PAGOS POR TESORERIA: | | | | | | | | | | | | | | |
| 1014.- Por Reservas para fidelidad Públicos. | 207.01 | --- | --- | --- | --- | --- | --- | 283.94 | --- | --- | --- | --- | 490.95 | |
| 1022.- Por Fianzas Judiciales y depósitos en consignación | 294.00 | 872.70 | 3,265.52 | 3,666.54 | 607.00 | 42.00 | 6,565.00 | 5,393.00 | 3,084.65 | 403.00 | 4,225.75 | 2,437.28 | 30,856.44 | |
| 1015.- Por Reservas para cheques en 2 años | --- | 5,089.91 | 147.67 | --- | 0.83 | --- | 919.53 | --- | 5.60 | 125.20 | 69.40 | --- | 6,358.14 | |
| 1109.- Por Fianzas industriales | --- | --- | --- | 15.00 | --- | --- | --- | --- | --- | --- | --- | 30.00 | 45.00 | |
| 1125.- Por Fianzas Aduaneras sujetas a reembolsos | 110.00 | --- | 115.00 | 20.00 | --- | --- | 89.50 | 709.60 | 166.00 | 180.00 | 20.00 | 95.30 | 1,505.40 | |
| 1130.- Por Fianzas empresas servicios Públicos | --- | --- | --- | 4,048.50 | --- | --- | --- | --- | --- | --- | --- | --- | 4,048.50 | |
| 1132.- Por Fianzas Diversas. | 475.00 | 100.00 | 750.00 | 2,137.50 | --- | 1,162.50 | 2,137.50 | 3,700.00 | --- | --- | --- | --- | 10,462.50 | |
| 1407.- Por Fidelidad Municipal | 34.95 | --- | --- | --- | --- | --- | --- | --- | --- | --- | --- | --- | 34.95 | |
| 1487.- Por Fianzas de Naciones para salir del País | 1,800.00 | 3,800.00 | 2,600.00 | 2,400.00 | 600.00 | 1,000.00 | 3,800.00 | 1,200.00 | 2,600.00 | 3,400.00 | 1,000.00 | 1,400.00 | 25,600.00 | |
| TOTAL GENERAL DEL FONDO 1000 ESPECIAL | | | | | | | | | | | | | | RD\$ 45,733,545.00 |
| FONDO 6000 MUNICIPAL: | | | | | | | | | | | | | | |
| 6006.- Por Fusión de subsidios municipales. | 288,074.69 | 953,956.47 | 249,949.69 | 249,949.69 | 249,949.69 | 249,949.69 | 249,949.69 | 249,949.69 | 249,949.69 | 249,949.69 | 249,949.69 | 249,949.69 | 3,741,528.06 | |
| 6007.- Por reembolsos a los Ayuntamientos por concepto de patentes | 165,192.07 | 2,134.83 | 56,850.70 | 22,070.05 | --- | 137,888.30 | 173,389.17 | 162,538.55 | 16,112.37 | 5,654.20 | 4,103.89 | 3,895.32 | 749,829.45 | |
| 6015.- Por Amortización intereses de Liga Dominicana. | 1,640,518.75 | --- | --- | --- | --- | --- | --- | --- | 1,146,573.05 | --- | --- | 245,300.00 | 3,032,392.70 | |
| TOTAL FONDO 6000 MUNICIPAL | | | | | | | | | | | | | | RD\$ 7,523,750.21 |
| TOTAL GENERAL PAGADO: | | | | | | | | | | | | | | 17,192,909.64 / 14,138,409.43 - 13,661,290.01 - 14,811,593.46 - 13,221,771.59 - 12,954,603.52 - 14,082,542.78 - 11,274,099.29 - 10,871,532.81 - 8,442,249.33 - 10,935,257.76 - 14,737,718.75 - 156,324,778.37 |

HACIENDA MUNICIPAL

ESTADO DEMOSTRATIVO DE LOS INGRESOS Y EGRESOS OPERADOS DURANTE EL AÑO 1959



; Balance al ; Fondos ; Fondos ; TOTAL GENERAL; Fondos ; Fondos ; Balance al ; TOTAL GENERAL;
; 31 Dic.1958 ; Nacionales ; Municipales ; de Ingresos ; Nacionales ; Municipales ; 31 Dic.1959 ; de Egresos ;

INGRESOS:

EGRESOS:

PROVINCIA SANTIAGO:

| | | | | | | | | |
|-------------------------|-----------------|----------------|-----------------|-----------------|----------------|-----------------|----------------|-----------------|
| Santiago | RD\$ 153,583.37 | RD\$ 26,215.91 | RD\$ 752,540.31 | RD\$ 932,339.59 | RD\$ 26,215.91 | RD\$ 826,386.77 | RD\$ 79,736.91 | RD\$ 932,339.59 |
| Jánico | " 9,604.83 | " 44,365.18 | " 28,111.62 | " 82,081.63 | " 44,365.18 | " 27,013.45 | " 10,703.00 | " 82,081.63 |
| D.M. Dicey al Medio | " 0.00 | " 32,622.44 | " 23,430.06 | " 56,052.50 | " 32,622.44 | " 19,777.13 | " 3,652.93 | " 56,052.50 |
| Peña | " 26,169.76 | " 107,841.62 | " 47,996.22 | " 182,007.60 | " 107,841.62 | " 69,156.99 | " 5,008.99 | " 182,007.60 |
| San José de las Matas | " 7,703.06 | " 61,481.95 | " 50,871.79 | " 120,056.80 | " 61,481.95 | " 54,688.66 | " 3,886.19 | " 120,056.80 |
| Villa Bisonó D.M. | " 0.00 | " 191,941.83 | " 22,371.63 | " 214,313.46 | " 191,941.83 | " 17,133.95 | " 5,237.68 | " 214,313.46 |
| D. M. de Villa Gonzalez | " 0.00 | " 18,865.13 | " 18,810.69 | " 37,675.82 | " 18,865.13 | " 17,499.88 | " 1,310.81 | " 37,675.82 |

PROVINCIA VALVERDE:

| | | | | | | | | |
|---------------|-------------|--------------|-------------|--------------|--------------|-------------|------------|--------------|
| Valverde | " 11,254.72 | " 440.74 | " 88,549.65 | " 100,245.11 | " 440.74 | " 93,548.37 | " 6,256.00 | " 100,245.11 |
| Esperanza | " 19,917.18 | " 114,550.27 | " 50,220.76 | " 184,688.21 | " 114,550.27 | " 65,295.67 | " 4,842.27 | " 184,688.21 |
| Laguna Salada | " 0.00 | " 27,491.05 | " 18,340.77 | " 45,831.82 | " 27,491.05 | " 16,021.42 | " 2,319.35 | " 45,831.82 |

PROVINCIA ESPAILLAT:

| | | | | | | | | |
|------------------|-------------|-------------|--------------|--------------|-------------|--------------|-------------|--------------|
| Espaillat | " 30,103.36 | " 2,464.28 | " 163,243.08 | " 195,810.72 | " 2,464.28 | " 180,106.95 | " 13,239.49 | " 195,810.72 |
| Gazpar Hernández | " 15,428.22 | " 68,223.29 | " 34,090.38 | " 117,741.89 | " 68,223.29 | " 32,675.75 | " 16,842.85 | " 117,741.89 |
| José Contreras | " 9,676.75 | " 33,256.88 | " 20,895.51 | " 63,831.14 | " 33,256.88 | " 25,132.92 | " 5,441.34 | " 63,831.14 |

PROVINCIA SALCEDO:

| | | | | | | | | |
|----------------------|-------------|-------------|-------------|--------------|-------------|-------------|-------------|--------------|
| Salcedo | " 11,437.91 | " 788.00 | " 75,471.32 | " 87,697.23 | " 788.00 | " 79,052.31 | " 7,856.92 | " 87,697.23 |
| Tenares | " 42,129.88 | " 70,047.41 | " 42,907.17 | " 155,084.46 | " 70,047.41 | " 69,289.53 | " 15,747.52 | " 155,084.46 |
| D. M. de Villa Tapia | " 5,992.25 | " 37,170.85 | " 23,412.72 | " 66,575.82 | " 37,170.85 | " 25,631.00 | " 3,773.97 | " 66,575.82 |

PROVINCIA DE PUERTO PLATA:

| | | | | | | | | |
|----------|-------------|--------------|--------------|--------------|--------------|--------------|-------------|--------------|
| Imbert | " 51,731.45 | " 5,749.34 | " 176,061.56 | " 233,542.35 | " 5,749.34 | " 205,003.46 | " 22,789.55 | " 233,542.35 |
| Altamira | " 10,882.74 | " 101,734.52 | " 55,672.65 | " 168,279.91 | " 101,734.52 | " 49,590.59 | " 16,964.80 | " 168,279.91 |
| Luperón | " 8,661.22 | " 52,107.54 | " 32,548.38 | " 85,317.14 | " 52,107.54 | " 33,598.71 | " 7,610.89 | " 85,317.14 |
| Sosúa | " 10,861.80 | " 74,958.80 | " 54,625.13 | " 140,445.73 | " 74,958.80 | " 54,889.73 | " 10,597.20 | " 140,445.73 |
| | " 0.00 | " 55,275.13 | " 20,515.94 | " 75,791.07 | " 55,275.13 | " 12,722.10 | " 7,793.84 | " 75,791.07 |

PROVINCIA DE MONTECRISTI:

| | | | | | | | | |
|-----------------|-------------|--------------|-------------|--------------|--------------|--------------|-------------|--------------|
| Monte Cristi | " 27,568.40 | " 450.61 | " 92,996.37 | " 121,015.38 | " 450.61 | " 108,393.07 | " 12,171.70 | " 121,015.38 |
| Guayubín | " 5,094.56 | " 42,198.64 | " 29,397.41 | " 76,690.61 | " 42,198.64 | " 28,651.10 | " 5,840.87 | " 76,690.61 |
| Villa Isabel | " 6,895.85 | " 39,384.84 | " 69,665.49 | " 115,946.18 | " 39,384.84 | " 69,359.54 | " 7,201.80 | " 115,946.18 |
| Pepillo Salcedo | " 10,620.05 | " 172,986.96 | " 29,594.33 | " 213,201.34 | " 172,986.96 | " 29,631.03 | " 10,583.35 | " 213,201.34 |

PROVINCIA SANTIAGO RODRIGUES:

| | | | | | | | | |
|--------------------|-------------|-------------|-------------|--------------|-------------|-------------|------------|--------------|
| Santiago Rodríguez | " 13,236.17 | " 43,104.22 | " 60,272.21 | " 116,612.60 | " 43,104.22 | " 63,770.42 | " 9,737.96 | " 116,612.60 |
| Monción | " 9,710.86 | " 26,346.68 | " 23,941.81 | " 59,999.35 | " 26,346.68 | " 29,295.88 | " 4,356.79 | " 59,999.35 |

PROVINCIA LIBERTADOR:

| | | | | | | | | |
|-----------------|-------------|-------------|-------------|--------------|-------------|-------------|-------------|--------------|
| Da Jaibón | " 29,985.79 | " 22,530.38 | " 53,311.16 | " 105,827.33 | " 22,530.38 | " 67,887.19 | " 15,409.76 | " 105,827.33 |
| Loma de Cabrera | " 1,856.90 | " 45,723.68 | " 34,709.34 | " 82,289.92 | " 45,723.68 | " 34,640.86 | " 1,925.38 | " 82,289.92 |
| Restauración | " 13,559.70 | " 34,398.00 | " 21,182.82 | " 69,140.52 | " 34,398.00 | " 29,097.74 | " 5,644.78 | " 69,140.52 |

PROVINCIA LA VEGA:

| | | | | | | | | |
|-------------------------|-------------|-------------|--------------|--------------|-------------|--------------|-------------|--------------|
| La Vega | " 55,321.64 | " 8,025.62 | " 261,646.60 | " 324,993.86 | " 8,025.62 | " 284,501.95 | " 32,466.29 | " 324,993.86 |
| Monseñor Noé | " 10,494.11 | " 768.37 | " 127,688.88 | " 138,951.36 | " 768.37 | " 119,673.89 | " 18,509.10 | " 138,951.36 |
| Jarabacoa | " 14,790.05 | " 46,898.29 | " 55,153.43 | " 116,841.77 | " 46,898.29 | " 62,657.58 | " 7,285.90 | " 116,841.77 |
| Constanza | " 15,742.01 | " 34,432.36 | " 42,423.77 | " 92,598.14 | " 34,432.36 | " 48,309.44 | " 9,856.34 | " 92,598.14 |
| D. M. Cayetano Germosén | " 11,594.09 | " 37,383.93 | " 23,054.70 | " 72,032.72 | " 37,383.93 | " 32,496.65 | " 2,152.14 | " 72,032.72 |

PROVINCIA DUARTE:

| | | | | | | | | |
|--------------------------|-------------|--------------|--------------|--------------|--------------|--------------|-------------|--------------|
| San Francisco de Macorís | " 70,042.30 | " 5,350.03 | " 235,596.68 | " 310,989.01 | " 5,350.03 | " 247,414.86 | " 58,224.12 | " 310,989.01 |
| Pimentel | " 16,589.06 | " 130,149.40 | " 53,064.02 | " 199,802.48 | " 130,149.40 | " 49,041.09 | " 20,611.99 | " 199,802.48 |
| Rivas | " 18,898.53 | " 58,807.08 | " 33,323.04 | " 111,028.65 | " 58,807.08 | " 47,522.26 | " 4,699.31 | " 111,028.65 |
| Castillo | " 15,880.96 | " 52,476.47 | " 36,126.37 | " 104,483.80 | " 52,476.47 | " 41,824.31 | " 10,183.02 | " 104,483.80 |
| D. M. de Hostos | " 14,419.06 | " 21,900.73 | " 21,722.56 | " 58,042.35 | " 21,900.73 | " 29,401.33 | " 6,740.29 | " 58,042.35 |

PROVINCIA SANCHEZ RAMIREZ:

| | | | | | | | | |
|------------------|-------------|--------------|-------------|--------------|--------------|-------------|------------|--------------|
| Cotuy | " 23,442.50 | " 61,612.56 | " 79,472.90 | " 164,527.96 | " 61,612.56 | " 95,618.13 | " 7,297.27 | " 164,527.96 |
| Cevicos | " 25,294.96 | " 33,036.04 | " 28,579.48 | " 86,910.48 | " 33,036.04 | " 43,971.64 | " 9,902.80 | " 86,910.48 |
| D. M. de Fantino | " 9,451.38 | " 108,984.24 | " 27,293.65 | " 145,729.27 | " 108,984.24 | " 31,898.32 | " 4,846.71 | " 145,729.27 |

PROVINCIA DE SAMANA:

| | | | | | | | | |
|---------|-------------|-------------|-------------|--------------|-------------|-------------|-------------|--------------|
| Samana | " 14,103.55 | " 31,054.95 | " 63,547.03 | " 108,705.53 | " 31,054.95 | " 67,383.86 | " 10,266.72 | " 108,705.53 |
| Sanchez | " 23,185.98 | " 26,365.99 | " 52,392.84 | " 101,944.81 | " 26,365.99 | " 51,009.39 | " 24,569.43 | " 101,944.81 |

PROVINCIA JULIA MOLINA:

| | | | | | | | | |
|--------------------|-------------|-------------|-------------|--------------|-------------|--------------|-------------|--------------|
| Cabrera | " 13,394.31 | " 60,772.10 | " 46,789.70 | " 120,956.11 | " 60,772.10 | " 52,065.15 | " 8,118.86 | " 120,956.11 |
| Julia Molina | " 55,782.69 | " 217.94 | " 83,070.25 | " 139,070.88 | " 217.94 | " 106,741.69 | " 32,111.25 | " 139,070.88 |
| D. M. Río San Juan | " 6,477.21 | " 38,764.04 | " 27,905.79 | " 73,147.04 | " 38,764.04 | " 29,832.47 | " 4,550.53 | " 73,147.04 |

PROVINCIA TRUJILLO:

| | | | | | | | | |
|--------------------------------|-------------|-------------|--------------|--------------|-------------|--------------|-------------|--------------|
| SanCristobal | " 26,151.47 | " 1,571.55 | " 324,358.21 | " 352,081.23 | " 1,571.55 | " 319,043.85 | " 31,465.83 | " 352,081.23 |
| Monte Plata | " 56,142.08 | " 84,826.69 | " 61,375.25 | " 202,344.02 | " 84,826.69 | " 83,397.82 | " 34,119.51 | " 202,344.02 |
| Bayaguana | " 13,548.17 | " 37,169.71 | " 48,735.62 | " 99,453.50 | " 37,169.71 | " 51,932.55 | " 10,351.24 | " 99,453.50 |
| Yamaza | " 12,144.42 | " 66,412.27 | " 34,171.73 | " 112,728.42 | " 66,412.27 | " 41,864.78 | " 4,451.37 | " 112,728.42 |
| D. M. Villa Altigracia | " 4,008.59 | " 29,711.42 | " 42,234.20 | " 75,954.21 | " 29,711.42 | " 40,752.77 | " 5,490.02 | " 75,954.21 |
| D.M. Sabana Grande de Palanque | " 3,419.85 | " 13,384.04 | " 17,109.53 | " 33,913.42 | " 13,384.04 | " 18,802.17 | " 1,727.21 | " 33,913.42 |
| D.M. Yaguajay | " 8,180.05 | " 83,737.27 | " 31,603.74 | " 123,521.06 | " 83,737.27 | " 30,459.32 | " 9,324.47 | " 123,521.06 |
| D.M. Sabana Grande de Boyá | " 16,696.05 | " 48,109.36 | " 26,898.57 | " 91,703.98 | " 48,109.36 | " 29,509.13 | " 14,085.49 | " 91,703.98 |
| D.M. Bajos de Haina | " 0.00 | " 53,549.45 | " 24,667.09 | " 78,216.54 | " 53,549.45 | " 17,078.54 | " 7,588.55 | " 78,216.54 |

PROVINCIA JOSE TRUJILLO VALDEZ:

| | | | | | | | | |
|------------------|-------------|-------------|--------------|--------------|-------------|--------------|-------------|--------------|
| Bani | " 48,932.86 | " 1,703.74 | " 137,137.00 | " 187,743.60 | " 1,703.74 | " 155,022.83 | " 31,047.03 | " 187,743.60 |
| San José de Ocoa | " 39,486.51 | " 79,674.28 | " 88,213.24 | " 207,374.03 | " 79,674.28 | " 113,728.48 | " 13,971.27 | " 207,374.03 |
| D. M. de Nizao | " 7,423.63 | " 25,998.58 | " 19,966.74 | " 53,388.95 | " 25,998.58 | " 20,808.93 | " 6,581.44 | " 53,388.95 |

PROVINCIA DE AZUA:

| | | | | | | | | |
|--------------------|-------------|-------------|-------------|--------------|-------------|--------------|-------------|--------------|
| Azua | " 45,063.30 | " 127.11 | " 94,232.64 | " 139,423.05 | " 127.11 | " 109,904.74 | " 29,391.20 | " 139,423.05 |
| Puerto Viejo D.M. | " 0.00 | " 9,047.33 | " 16,977.46 | " 26,024.79 | " 9,047.33 | " 10,700.02 | " 6,277.44 | " 26,024.79 |
| Padre de las Casas | " 8,416.66 | " 39,087.01 | " 39,403.51 | " 86,907.18 | " 39,087.01 | " 43,708.99 | " 4,111.18 | " 86,907.18 |

PROVINCIA BENEFACCTOR:

| | | | | | | | | |
|------------------------|-------------|-------------|--------------|--------------|-------------|--------------|-------------|--------------|
| San Juan de la Maguana | " 53,754.00 | " 4,226.49 | " 255,950.94 | " 313,931.43 | " 4,226.49 | " 240,127.96 | " 69,576.98 | " 313,931.43 |
| Las Matas de Farfán | " 7,138.61 | " 51,464.71 | " 59,047.28 | " 117,650.60 | " 51,464.71 | " 58,745.88 | " 7,440.01 | " 117,650.60 |
| El Cercado | " 23,182.71 | " 47,809.05 | " 30,517.50 | " 101,509.16 | " 47,809.05 | " 32,693.45 | " 21,006.66 | " 101,509.16 |

PROVINCIA SAN RAFAEL:

| | | | | | | | | |
|------------------------|-------------|-------------|-------------|--------------|-------------|-------------|-------------|--------------|
| Elias Piña | " 21,104.78 | " 26,926.66 | " 57,893.98 | " 105,925.42 | " 26,926.66 | " 62,307.49 | " 16,691.27 | " 105,925.42 |
| Bánica | " 2,730.14 | " 9,068.82 | " 19,903.87 | " 31,702.83 | " 9,068.82 | " 19,531.71 | " 3,102.30 | " 31,702.83 |
| D.M. de Hondo Valle | " 8,197.83 | " 15,069.20 | " 19,268.63 | " 43,075.66 | " 14,954.73 | " 21,500.07 | " 6,620.86 | " 43,075.66 |
| D.M. de Bedro Banatana | " 8,353.97 | " 7,229.08 | " 18,683.20 | " 34,266.25 | " 7,229.08 | " 23,236.91 | " 3,800.26 | " 34,266.25 |

PROVINCIA DE BARAHONA:

| | | | | | | | | |
|------------|-------------|-------------|--------------|--------------|-------------|--------------|-------------|--------------|
| Barahona | " 54,939.30 | " 4,387.41 | " 172,599.26 | " 231,925.97 | " 4,387.41 | " 192,539.66 | " 34,998.90 | " 231,925.97 |
| Cabral | " 12,212.73 | " 31,212.55 | " 27,133.42 | " 70,559.70 | " 31,212.55 | " 31,002.36 | " 8,343.79 | " 70,559.70 |
| Enriquillo | " 3,152.62 | " 20,253.28 | | | | | | |