

Abril 29/44

#3780

Pl/ 793  SENADO
REPUBLICA DOMINICANA

Resolución aprobatoria del
Estado, demostrativo de la recaudación
e inversión de las ventas públicas
durante el año 1943 y los actos del
Poder Ejecutivo durante ese mismo
año

14 Piezas



Exp. # 780
SENADO
REPUBLICA DOMINICANA

PRESIDENCIA DE LA REPUBLICA DOMINICANA

Ciudad Trujillo,
Distrito de Santo Domingo,
29 ABR 1944

Número: 9108

Al Presidente del Senado,
Ciudad.

Señor Presidente:

En cumplimiento del precepto contenido en el artículo 33 inciso 2o., in fine, de la Constitución de la República, me complace en presentar al Congreso Nacional, por conducto de ese elevado cuerpo, un estado demostrativo de la recaudación e inversión de las rentas públicas, durante el pasado año de 1943.

En dicho estado, certificado por el Contralor y Auditor General de la República y por Jefe de Contabilidad de la Contraluría y Auditoría General, figuran, en la parte A, los ingresos recaudados en 1943, con sus clasificaciones fundamentales; en su parte B, los egresos con sus diversas destinaciones fundamentales; en su parte C, el exceso de ingresos y traspasos sobre los egresos; y en su parte D, el Superávit corriente al primero de enero de 1943.

De las cifras que figuran en el estado anexo, las que integran la parte D son especialmente significativas, ya que demuestran la importancia del exceso de los ingresos sobre los egresos, sin contar

81/4931

con que, como el Presupuesto de 1943 deberá permanecer en liquidación hasta mediados del año actual, de acuerdo con la ley, el exceso o Superávit definitivo, que se denomina generalmente Superávit Económico, será probablemente mayor que el que se indica en el estado.

Este espléndido resultado de la política financiera del Gobierno que presido, durante el año 1943, se ha debido al incremento de la actividad económica, al perfeccionamiento del sistema tributario y a la honestidad en los servicios de recaudación y a la vigilancia y espíritu de economía que han privado en todas las operaciones del Gobierno para la aplicación de los fondos públicos.

Confío en que, al ser examinado este estado por el Congreso Nacional, a la luz del informe presentado o que presente la honorable Cámara de Cuentas de la República, merecerá como en los años anteriores, la aprobación de las Cámaras Legislativas, de acuerdo con el canon constitucional ya citado.

Dios, Patria y Libertad.

Rafael L. Trujillo
Presidente de la República

--ESTADO DE LAS OPERACIONES DE INGRESOS Y EGRESOS, CLASIFICADOS POR FONDOS AL 31 DE DICIEMBRE DEL AÑO 1943--

| - D E T A L L E - | | TOTAL | FONDO 100 GENERAL | FONDO 900 PRESTAMOS | FONDO 1000 DEPOSITO. | FONDO 2000 EMPRESTITOS | FONDO 3000 INTERESES. | FONDO 4000 AMORTIZACION | FONDO 5000 MEJ.SOCIAL | FONDO 6000 MUNICIPAL | FONDO 7000 EXIMBANK |
|--|---|------------------|-------------------------|---------------------------|----------------------------|------------------------------|-----------------------------|-------------------------------|-----------------------------|----------------------------|---------------------------|
| A. INGRESOS. | | | | | | | | | | | |
| 1 | RENTAS ADUANERAS. | \$ 2.701.478.54 | 2.701.478.54 | | | | | | | | |
| 2 | DERECHOS DE PUERTOS. | 53.687.01 | 53.687.01 | | | | | | | | |
| 3 | IMPUESTOS/LA PROPIEDAD URBANA | 142.403.05 | 99.684.24 | | | | | | | 42.718.81 | |
| 4 | OTROS INGRESOS POR CONCEPTO DE IMPUESTOS. | 10.021.524.91 | 9.562.479.55 | | 181.582.62 | | | | 50.000.00 | 227.462.74 | |
| 5 | RENTAS DIVERSAS | 4.139.620.30 | 3.864.067.72 | | 200.670.64 | | | | | 74.881.94 | |
| 6 | INGRESOS DE SERVICIOS PRODUCTIVOS. | 490.466.05 | 489.279.65 | | 1.186.40 | | | | | | |
| 7 | OTROS INGRESOS (NO PROCEDENTES DE RENTAS) | 2.894.037.18 | 436.110.51 | 1.220.000.00 | 478.811.90 | | | | | 63.065.67 | 696.049.10 |
| | TOTAL INGRESOS POR RENTAS. | \$ 20.443.217.04 | 17.206.787.22 | 1.220.000.00 | 862.251.56 | | | | 50.000.00 | 408.129.16 | 696.049.10 |
| 8 | TRANSFERENCIAS. | -- | 5.272.86 | | 39.681.20 | | | | (2.730.00) | (42.224.06) | |
| 9 | TRASPASOS DEL SUPERAVIT 1942 AL PRESUPUESTO 1943. | 2.260.365.53 | 259.220.83 | | | | | | 2.001.144.70 | | |
| | TOTAL INGRESOS Y TRASPASOS. | \$ 22.703.582.57 | 17.471.280.91 | 1.220.000.00 | 901.932.76 | | | | 2.048.414.70 | 365.905.10 | 696.049.10 |
| B. EGRESOS (DESEMBOLSOS CONTABILIZADOS). PRESUPUESTO DE 1943. | | | | | | | | | | | |
| 1 | SERVICIOS PERSONALES. | \$ 7.021.688.22 | 7.021.688.22 | | | | | | | | |
| 2 | OTROS GASTOS CORRIENTES. | 3.446.792.19 | 3.123.747.62 | 116.481.87 | 153.916.78 | | | | | 52.645.92 | |
| 3 | CARGAS FIJAS | 896.847.87 | 468.190.37 | 100.000.00 | 28.393.96 | | | 500.00 | | 299.763.54 | |
| 4 | SERVICIOS DE LA DEUDA PÚBLICA | 1.482.146.39 | 1.482.146.39 | | | | | | | | |
| 5 | REEMBOLSO DE DEPÓSITOS | 723.422.54 | 85.776.84 | 149.000.00 | 486.653.71 | | | | | 1.991.99 | |
| 6 | EQUIPO MISCELÁNEO | 426.053.38 | 305.092.00 | 58.911.60 | 61.999.78 | | | | | 50.00 | |
| 7 | CONSTRUCCIONES Y MEJORAS PERMANENTES. | 1.635.812.79 | 653.656.63 | 806.294.99 | 175.046.60 | | | | | 814.57 | |
| 8 | TERRENO E INTERÉS EN TERRENOS | 58.512.98 | 24.420.55 | 34.092.43 | | | | | | | |
| 9 | PROYECTO # 1 CONSTRUCCIÓN HOTEL JARAGUA | 62.670.74 | | | | | | | | | 62.670.74 |
| 10 | " 2 " MATADERO Y PTA.REFRIGERAC. | 32.273.86 | | | | | | | | | 32.273.86 |
| 11 | " 5 " TOMA AGUA PA.ACUEDUCTO C.T. | 67.808.00 | | | | | | | | | 67.808.00 |
| 12 | " 6 " OBRAS PÚBLICAS. | 4.244.88 | | | | | | | | | 4.244.88 |
| 13 | " 9 " BARCOS DE VELA | 275.409.17 | | | | | | | | | 275.409.17 |
| 14 | " 7 EQUIPO - MATERIAL RODANTE OBRAS PÚBLICAS | 27.778.89 | | | | | | | | | 27.778.89 |
| 15 | " 8 " DEPARTAMENTO DE AGRICULTURA | 38.321.36 | | | | | | | | | 38.321.36 |
| 16 | " 10 " PARA EL HOTEL JARAGUA | 143.458.35 | | | | | | | | | 143.458.35 |
| 17 | " 11 " MATERIALES E IMPLEMENTOS Agríc. | -- | | | | | | | | | -- |
| 18 | " 12 " " Y SERV. F. U. D. | -- | | | | | | | | | -- |
| | TOTAL PRESUPUESTO DE 1943. | \$ 16.343.241.61 | 13.164.718.62 | 1.264.780.89 | 906.010.83 | | | 500.00 | | 355.266.02 | 651.965.25 |
| EGRESOS (PRESUPUESTO DE 1942). | | | | | | | | | | | |
| 1 | SERVICIOS PERSONALES. | \$ 1.082.81 | 1.082.81 | | | | | | | | |
| 2 | GASTOS CORRIENTES. | 354.325.08 | 354.325.08 | | | | | | | | |
| 3 | CARGAS FIJAS. | 325.49 | 325.49 | | | | | | | | |
| 4 | REEMBOLSO DE DEPÓSITOS | 4.133.95 | 4.133.95 | | | | | | | | |
| 5 | EQUIPO MISCELÁNEO | 124.512.79 | 124.512.79 | | | | | | | | |
| 6 | CONSTRUCCIONES Y MEJORAS PERMANENTES. | 112.901.72 | 112.901.72 | | | | | | | | |
| 7 | TERRENO E INTERÉS EN TERRENOS. | 1.000.00 | 1.000.00 | | | | | | | | |
| | TOTAL PRESUPUESTO DE 1942. | \$ 598.281.84 | 598.281.84 | | | | | | | | |
| 1 | GASTOS SEGÚN LEY 1357 Y 200 | \$ 2.307.782.83 | | | | | | 2.307.782.83 | | | |
| | TOTAL EGRESOS. | \$ 19.249.306.28 | 13.763.000.46 | 1.264.780.89 | 906.010.83 | | | 500.00 | 2.307.782.83 | 355.266.02 | 651.965.25 |
| C. | EXCESO DE INGRESOS Y TRASP. SOBRE LOS EGRESOS. | \$ 3.454.276.29 | 3.708.280.45 | (44.780.89) | (4.078.07) | | | (500.00) | (259.368.13) | 10.639.08 | 44.083.85 |
| D. | SUPERAVIT CORRIENTE - 1 DE ENERO DE 1943. | 3.884.750.36 | 2.989.424.80 | 100.000.00 | 470.175.70 | | | 2.402.50 | (304.312.51) | 33.320.87 | 593.739.00 |
| | MENOS: TRASP. AL PRESUP. DE 1943, DEL PRESUP. DE 1942. | 7.339.026.65 | 6.697.705.25 | 55.219.11 | 466.097.63 | | | 1.902.50 | (563.680.64) | 43.959.95 | 637.822.85 |
| | TOTAL SUPERAVIT CORRIENTE AL 31 DE DIC. 1943. | \$ 5.078.661.12 | 4.437.339.72 | 55.219.11 | 466.097.63 | | | 1.902.50 | (563.680.64) | 43.959.95 | 637.822.85 |
| RECONCILIACION DEL SUPERAVIT. | | | | | | | | | | | |
| | SUPERAVIT NO APROPIADO. | \$ 3.283.653.39 | 3.701.458.49 | 35.875.54 | | | | | (563.680.64) | | 110.000.00 |
| | BALANCE DE LAS APROPIACIONES NO GASTADO. | 2.600.417.08 | 605.103.80 | 19.343.57 | 466.097.63 | | | 1.902.50 | | 43.959.95 | 1.464.009.63 |
| | TOTAL EN ALMACENES, (CAPITAL DE LA OF. DE SUMINISTROS Y GARAGE CENTRAL DEL GOBIERNO.) | 130.777.43 | 130.777.43 | | | | | | | | |
| | TOTAL. | 6.014.847.90 | 4.437.339.72 | 55.219.11 | 466.097.63 | | | 1.902.50 | (563.680.64) | 43.959.95 | 1.574.009.63 |
| | MENOS: BALANCE POR RECAUDAR. | 936.186.78 | | | | | | | | | 936.186.78 |
| | TOTAL SUPERAVIT CORRIENTE. | \$ 5.078.661.12 | 4.437.339.72 | 55.219.11 | 466.097.63 | | | 1.902.50 | (563.680.64) | 43.959.95 | 637.822.85 |

VISTO BUENO:-

RUPERTO BONE
 CONTRALOR Y AUDITOR GENERAL.



GEORGE W. ABBES
 JEFE DE CONTABILIDAD.

1370

Ciudad Trujillo,
Distrito de Santo Domingo.
9 de mayo de 1944.

Señor Liedo.
Porfirio Herrera,
Presidente de la Cámara de Diputados.
SU DESPACHO.-

Señor Presidente:

Aprobado por el Senado en su sesión de esta misma fecha, pláceme remitir a usted para los fines constitucionales, la Resolución aprobatoria del estado demostrativo de la recaudación e inversión de las rentas públicas, durante el pasado año de 1943.

Saludo a usted muy atentamente,

Rafael Augusto Sánchez,
Vicepresidente en funciones.

201/2877



EL CONGRESO NACIONAL

EN NOMBRE DE LA REPUBLICA

Imp. Moya 5445

VISTO el inciso 2 del Artículo 33 de la Constitución;
VISTO el estado de Ingreso y Egresos consolidados y demostración del Superávit económico de todos los fondos del Presupuesto de 1943, al cierre de las operaciones al 31 de diciembre de 1943, remitido por el Poder Ejecutivo con su mensaje Núm. 9108, de fecha 29 de abril de 1944;

VISTO el Informe presentado por la Honorable Cámara de Cuentas de la República, relativo al Estado de recaudación e inversión de las rentas fiscales, durante el año 1943;

RESUELVE :

ARTICULO UNICO:- Aprobar, con vista del informe presentado por la Honorable Cámara de Cuentas, el estado de recaudación e inversión de las rentas fiscales, correspondientes al año 1943.-

Dada en la sala de sesiones del Palacio del Senado, en Ciudad Trujillo, Distrito de Santo Domingo, Capital de la República Dominicana, a los nueve días del mes de mayo del año mil novecientos cuarenta y cuatro; años 101 de la Independencia, 81 de la Restauración y 14 de la Era de Trujillo.-

Rafael Augusto Sánchez,
Vicepresidente en funciones.

Moisés García Melin,
Secretario.

Rafael F. Bonnelly,
Secretario.

EL CONGRESO NACIONAL
EN NOMBRE DE LA REPUBLICA

Visto el informe presentado por la Honorable Cámara de Diputados de la República, relativo al trabajo de investigación de las causas de la crisis económica, durante el año 1955;

RESOLUCION:

Que en vista del informe presentado por la Honorable Cámara de Diputados, el trabajo de investigación de las causas de la crisis económica, durante el año 1955, es de carácter de urgencia y debe ser sometido a la consideración del Senado, en el mes de mayo del presente año.

2.
LEGISLATURA
de 1955

REGISTRADA AL No. 177

en el folio..... del libro letra.....

No. 177 de asientos de Leyes, Resoluciones y Decretos votados por el Senado

Y consta de una hojas escritas en máquina & razón de dos espacios interlineares.

Ciudad Trujillo, de Mayo D. 1955

[Handwritten signature]
Jefe de las Operaciones





CAMARA DE DIPUTADOS DE LA REPUBLICA DOMINICANA

PRESIDENCIA

Ciudad Trujillo,
Distrito de Santo Domingo,
17 de mayo, 1944.

1419


Señor doctor
Manuel de Js. Troncoso de la Concha,
Presidente del Senado,
C i u d a d.-

Señor Presidente:

Le aviso recibo de su oficio número 1370, de fecha 9 de mayo corriente, junto al cual remitió usted a esta Cámara, después de haber sido aprobada por el Senado, una Resolución aprobatoria del estado demostrativo de la recaudación e inversión de las rentas públicas, durante el pasado año de 1943.

Este asunto fué aprobado por la Cámara de Diputados en sesión celebrada hoy y remitido al Poder Ejecutivo para los fines constitucionales de lugar.

Muy atentamente le saluda,



Porfirio Herrera,
Presidente de la Cámara de Diputados.

61/4848

1371

Ciudad Trujillo,
Distrito de Santo Domingo.
9 de mayo de 1944.

Señor Liedo.
Porfirio Herrera,
Presidente de la Cámara de Diputados.
SU DESPACHO.-

Señor Presidente:

Renito a usted para los fines constitucionales la Resolución aprobatoria de todos los actos realizados por el Poder Ejecutivo durante el año 1943, por ser ajustados a la Constitución y a las Leyes.

Saludo a usted muy atentamente,

Rafael Augusto Sánchez,
Vicepresidente en funciones.

61/4879



EL CONGRESO NACIONAL

EN NOMBRE DE LA REPUBLICA

Imp. Moya 5445

VISTO el inciso 20 del Artículo 33 de la Constitución;

VISTO el resultado del exámen hecho de los actos realizados por el Poder Ejecutivo durante el año 1943, contenidos en las memorias depositadas el 27 de febrero del año 1944 ante el Congreso Nacional por el Honorable Señor Presidente de la República.

CONSIDERANDO que dichos actos son ajustados a la Constitución y a las leyes,

RESUELVE:

ARTICULO UNICO:- Quedan aprobados todos los actos realizados por el Poder Ejecutivo durante el año 1943, por ser ajustados a la Constitución y a las Leyes.

Dada en la sala de sesiones del Palacio del Senado, en Ciudad Trujillo, Distrito de Santo Domingo, Capital de la República Dominicana, a los nueve días del mes de mayo del año mil novecientos cuarenta y cuatro; años 101 de la Independencia, 81 de la Restauración y 14 de la Era de Trujillo.-

Rafael Augusto Sánchez,
Vicepresidente en funciones.

Molina García Mella,
Secretario.

Rafael F. Bonnelly,
Secretario.



CAMARA DE DIPUTADOS DE LA REPUBLICA DOMINICANA

PRESIDENCIA

Ciudad Trujillo,
Distrito de Santo Domingo,
17 de mayo de 1944.

1417.

Señor doctor
Manuel de Js. Troncoso de la Concha,
Presidente del Senado,
C i u d a d.-

Señor Presidente:

Le aviso recibo de su oficio número 1371, de fecha 9 de mayo de 1944, junto al cual remitió usted a esta Cámara, después de haber sido aprobada por el Senado, la Resolución aprobatoria de todos los actos realizados por el Poder Ejecutivo durante el año 1943, por ser ajustados a la Constitución y a las leyes.

Este asunto fué aprobado por la Cámara de Diputados en sesión celebrada hoy y remitido al Poder Ejecutivo para los fines constitucionales de lugar.

Muy atentamente le saluda,

Porfirio Herrera,
Presidente de la Cámara de Diputados.

261/7888

1372

Ciudad Trujillo,
Distrito de Santo Domingo,
10 de mayo, 1944.

Generalísimo Doctor
Rafael Leonidas Trujillo Molina,
Presidente de la República,
Benefactor de la Patria.
Palacio.

Honorable Señor Presidente:

Mediante dos Resoluciones aprobó el Senado de la República, en su sesión de hoy, la Recaudación e Inversión de las Rentas Fiscales y los actos del Poder Ejecutivo durante el año 1943.

Acogiendo la recomendación de la Comisión Permanente del Tesoro y Comercio que interpretaba así su propio sentimiento, el Senado de la República resolvió, al enviar a la Cámara de Diputados y para el cumplimiento de las disposiciones constitucionales las dos Resoluciones antes citadas, dirigirle un mensaje de congratulación en el que esta Alta Cámara renovara a Ud. su permanente adhesión y su solidaridad con la constructiva y ejemplarizadora política administrativa y económica que Ud. ha implantado desde 1930 y de la que son magníficas y confortadoras evidencias el Estado de Cuentas, la Recaudación e Inversión de Rentas Fiscales y la Relación de los actos del Ejecutivo durante el año 1943.

Tanto la Comisión del Tesoro y Comercio, para los fines de su informe, como el Senado para su conocimiento y aprobación, tuvieron a la vista y examinaron los documentos antes citados y el informe presentado por la Hon. Cámara de Cuentas de la República, en el ejercicio de sus atribuciones constitucionales.

Al cumplir el honrador encargo que me ha confiado el Senado de la República, de ser intérprete ante Ud. de la adhesión, de la simpatía y de la admiración de esta Cámara para el notable estadista y brillante y ejemplar gobernante que rige los destinos de la nación dominicana, junto con la seguridad de su decidida y leal cooperación, ruégole, Honorable Señor Presidente, aceptar el testimonio de mi consideración más distinguida.

Muy atentamente,

Rafael Augusto Sánchez,
Vicepresidente en funciones de
Presidente del Senado.

81/4932

INFORME DE LA COMISION PERMANENTE DEL TESORO Y COMERCIO

Señores Senadores:


La Comisión del Tesoro y Comercio ha examinado cuidadosamente el Informe que la Hon. Cámara de Cuentas de la República ha presentado al Congreso Nacional relativo a los ingresos y egresos de las rentas nacionales de los Ayuntamientos y del Distrito, efectuados por el Gobierno Nacional durante el año 1943.

También ha estudiado minuciosamente el mensaje enviado por el Poder Ejecutivo en el que anexa un estado demostrativo de las operaciones siguientes: A, los ingresos recaudados en 1943, con sus clasificaciones fundamentales; en su parte B, los egresos con sus diversas destinaciones fundamentales; en su parte C, el exceso de ingresos y trasposos sobre los egresos, y en su parte D, el superávit corriente al 1.º de Enero de 1944. Estas cifras expresadas en la parte D, son tan significativas y elocuentes, que llenan cada vez más de regocijo a esta Comisión del Tesoro y Comercio, porque ellas dejan demostrado claramente, el incremento de la actividad económica, el perfeccionamiento del sistema tributario y por sobre todo eso, el espíritu de economía que ha observado el Gobierno en todas sus operaciones en la honesta inversión de los fondos del Estado.


En el año 1942 tuvimos un superávit de más de dos millones de pesos y el pasado año de 1943, la Comisión del Tesoro y Comercio se complace en comunicar a este Hon. Senado, que hemos tenido un superávit de más de tres millones de pesos, ~~largos~~, lo que presenta ante el País y ante el mundo al Hon. Presidente de la República, Generalísimo Rafael L. Trujillo M., Benefactor de la Patria, como un auténtico hombre de Estado y un verdadero financista.

En presencia de tan fausto acontecimiento, la Comisión Permanente del Tesoro y Comercio, llena de entusiasmo, recomienda la completa aprobación del informe presentado por la Hon. Cámara de Cuentas relativo a los ingresos y egresos producidos por el Gobierno Nacional, el Distrito de Santo Domingo y los Ayuntamientos de la República. La Comisión del Tesoro y Comercio propone también que en un respetuoso mensaje el Senado le exprese al Hon. Presidente de la República, Generalísimo Rafael L. Trujillo M., su más sincera admiración por la indiscutible buena administración de los fondos nacionales y le ratifique a la vez su más sincera adhesión a su política y su persona.


POR LA COMISION:



Agustin Aristy
 Vicepresidente.



Teófilo Ferrer,
 Presidente.



Mario Fermin Cabral,
 Secretario.

Ciudad Trujillo, D.S.D.
 Mayo 4 de 1944.



REPUBLICA DOMINICANA
SECRETARIA DE ESTADO DE LA PRESIDENCIA

Núm 10744

Ciudad Trujillo,
Distrito de Santo Domingo,
22 de mayo de 1944.

Señor
Presidente del Senado,
Ciudad.

Señor Presidente :

Por encargo del Honorable Señor Presidente de la República me es grato informarle que la Resolución aprobatoria de todos los actos realizados por el Poder Ejecutivo durante el año 1943, por ser ajustados a la Constitución y a las Leyes, ha sido promulgada con fecha de hoy y registrada bajo el No.605.

Le saluda muy atentamente,

R. Paíno Pichardo,
Secretario de Estado de la
Presidencia

hc
o.



REPUBLICA DOMINICANA
SECRETARIA DE ESTADO DE LA PRESIDENCIA

Núm. 10747

Ciudad Trujillo,
Distrito de Santo Domingo,
22 de mayo de 1944.

Señor
Presidente del Senado,
Ciudad.

Señor Presidente:

Por encargo del Honorable Señor Presidente de la República me es grato informarle que la Resolución aprobatoria del Estado demostrativo de la recaudación e inversión de las rentas públicas, durante el pasado año de 1943, ha sido promulgada con fecha de hoy y registrada bajo el No.606.

Le saluda muy atentamente,

R. Paíno Pichardo,
Secretario de Estado de la
Presidencia

hc
o.

FIRME ENCIMA DE LA LINEA
Y PONGA SU NOMBRE Y CARGO,
DEBAJO.

I N F O R M E

QUE AL CONGRESO NACIONAL PRESENTA LA CAMARA
 DE CUENTAS DE LA REPUBLICA, RELATIVO A LA RECAUDACION E INVER-
 SION DE LAS RENTAS FISCALES, MUNICIPALES Y DEL CONSEJO ADMINIS-
 TRATIVO DEL DISTRITO DE SANTO DOMINGO, CORRESPONDIENTE AL AÑO
 1943

PRIMERA PARTE:

Honorables Señores Senadores:

Cumple la Cámara de Cuentas de la República la disposición contenida en el acápite 2 del Art. 73 de la Constitución del Estado, presentando al Congreso Nacional por la digna mediación de esa Honorable Cámara el siguiente informe general sobre el movimiento de ingresos y egresos operados por todos los Departamentos del Estado, del Consejo Administrativo del Distrito de Santo Domingo y de los Ayuntamientos de la República, después de haber procedido al exámen final de las cuentas enviadas mes por mes por dichos organismos, en el transcurso del año de 1943.

INGRESOS:

SECCION DE INGRESOS: La Ley No.142 de Gastos Públicos para el año 1943, promulgada por el Poder Ejecutivo en fecha 23 de Diciembre de 1942, consignó como ingresos probables durante el citado año la suma de\$ 13,597.520.00

que fué distribuída así:

| | | |
|---|------------------|--------------------|
| Rentas Fondo Generales..... | \$ 12,948.020.00 | \$ 12,948,020.00 + |
| Rentas Fondos Especiales..... | \$ 268,300.00 | |
| No procedente de Rentas Fondos Especiales..... | " 48,700.00 | " 317,000.00 |
| Sub-Total..... | | \$ 13,265.020.00 |
| Fondos Municipales..... | | " 332,500.00 |
| TOTAL GENERAL..... | | \$ 13,597.520.00 |

Más tarde fué aumentada la suma estimada por virtud de las siguientes leyes:

| | | | |
|--|----|--------------|-----------------|
| Ley No. 239 | \$ | 52,935.49 | |
| " " 277 | " | 97,967.43 | |
| " " 341 | " | 222,406.29 | |
| " " 362 | " | 50,000.00 | |
| " " 364 | " | 111,253.40 | |
| " " 372 | " | 149,500.00 | |
| " " 396 | " | 100,000.00 | |
| " " 401 | " | 100,000.00 | |
| " " 323 | " | 696,049.10 | |
| " " 196/236 | " | 1,000,000.00 | |
| Crédito autorizado para financiar obras del Centenario | " | 220,000.00 | \$ 2,800,111.71 |

elevando los ingresos a la suma de..... \$16,397,631.71

EGRESOS:

SECCION DE EGRESOS: La enunciada Ley de Gastos Públicos consignó como egresos la suma de..... \$ 13,527,531.36 que fué distribuída así:

FONDO GENERAL

| | | | | |
|----------|---|----|--------------|------------------|
| Cap. I- | Poder Legislativo | \$ | 264,962.88 | |
| " II- | Poder Ejecutivo | " | 234,925.00 | |
| " III- | Sec. de E. de G. y Marina | " | 2,355,867.01 | |
| " IV- | " " " " Int. y Pol. | " | 1,146,350.84 | |
| " V- | " " " " la Presidencia" | | 404,513.84 | |
| " VI- | " " " " Rel. Exteriores | | 428,964.86 | |
| " VII- | " " " " Tes. y Comercio | | 992,158.02 | |
| " VII-1- | " " " " " " " " (Serv. de la Deuda Pública) | " | 1,659,750.00 | |
| " VII-2- | Cámara de Cuentas de la Rep. | " | 28,526.00 | |
| " VIII- | Sec. de E. de Agr. Ind. y T. | " | 676,276.64 | |
| " IX- | Direc. Gral de Obras Publ. | " | 1,114,152.24 | |
| " X- | Sec. de E. de San. y A. Publ." | | 843,763.96 | |
| " XI- | " " " " Educ. y B. Artes" | " | 1,662,037.46 | |
| " XII- | Poder Judicial | " | 1,065,782.61 | \$ 12,878,031.36 |

Cap. XIII-

FONDOS ESPECIALES

| | | | |
|-----|-------------------------------|----|------------|
| 1- | Sec. de E. de Rel. Exteriores | \$ | 500.00 |
| 2.- | " " " " Tesoro y Com | " | 191,000.00 |
| 3.- | " " " " San. y A. Pública | | 47,500.00 |

| | | | |
|------------------------------|------------------------------|----|--------------------------------|
| 4.- | Sec. de E. de lo Int. y Pol. | \$ | 3,000.00 |
| 5.- | " " " Educ. y B. Artes | " | 25,000.00 |
| 6.- | Poder Ejecutivo | " | <u>50,000.00</u> \$ 317,000.00 |
| TOTAL FONDOS NACIONALES..... | | | 13,195,031.36 |

Cap. XIV.-

FONDOS MUNICIPALES.

Reembolsos Ayuntamientos, Rentas de Alcoholes y Gasolina, Tránsito de Carreteras, Sosténimiento de instituciones Benéficas, Asilos, Hospitales, Orfelinatos, Casas de maternidad, Cruz Roja Dominicana, Orden Ejecutiva No. 665, Impuesto sobre la Propiedad, Servicio Escolar Municipal, Impuesto sobre industrialización de carnes, Ley No. 70 etc.

| | | | |
|--------------------|--|----|-------------------|
| | | \$ | <u>332,500.00</u> |
| TOTAL GENERAL..... | | | \$13,527,531.36 |

Al aumentarse los ingresos por las leyes ya citadas, los egresos estimados en \$13,527,531.36, fueron aumentados como sigue:

| | | | |
|--|----|-------------------|-----------------|
| Ley No. 161 | \$ | 11,148.70 | |
| " " 162 | " | 4,260.00 | |
| " " 167 | " | 5,500.00 | |
| " " 183 | " | 2,250.00 | |
| " " 198 | " | 2,640.00 | |
| " " 200 | " | 37,427.00 | |
| " " 210 | " | 750.00 | |
| " " 219 | " | 6,000.00 | |
| " " 239 | " | 52,935.49 | |
| " " 277 | " | 97,667.43 | |
| " " 341 | " | 185,381.93 | |
| " " 347 | " | 6,406.00 | |
| " " 357 | " | 5,284.90 | |
| " " 358 | " | 15,075.00 | |
| " " 363 | " | 10,000.00 | |
| " " 362 | " | 50,000.00 | |
| " " 364 | " | 111,253.40 | |
| " " 372 | " | 149,500.00 | |
| " " 396 | " | 85,596.93 | |
| " " 401 | " | 58,000.00 | |
| " " 402 | " | 14,503.07 | |
| " " 408 | " | 25,710.55 | |
| " " 412 | " | 16,460.00 | |
| " " 323 | " | 696,049.10 | |
| " " 196/236 | " | 1,000,000.00 | |
| Crédito Autorizado para financiar obras del Centenario | " | <u>220,000.00</u> | \$ 2,876,099.50 |

elevando los egresos á\$16,397,630.86

El anexo No 1 consigna en detalle, mes por mes el movimiento de las Rentas e Impuestos, así como los Reintegros que son operaciones de Caja realizados por el Tesorero Nacional.-

INGRESOS.

| <u>FONDOS:</u> | <u>RENTAS:</u> | |
|------------------------|----------------|---------------------|
| 100 | Generales | \$ 17,206,787.22 |
| 900 | Préstamos | " 1,220,000.00 |
| 1000 | Depósito | " 862,251.56 |
| 5000 | Reclamaciones | " 50,000.00 |
| 6000 | Municipales | " 408,129.16 |
| 7000 | Obras Públicas | " <u>696,049.10</u> |
| TOTAL DE INGRESOS..... | | \$ 20,443,217.04 |

REINTEGROS.

| | |
|--------------------------|-------------------------|
| Al fondo 100 General | \$ 272,621.62 |
| " " 900 Préstamo | " 307.39 |
| " " 1000 Depósito | " 439.65 |
| " " 5000 Reclamaciones | " 222,289.78 |
| " " 6000 Municipales | " <u>70.00</u> |
| TOTAL DE REINTEGROS..... | " <u>495,728.44</u> |
| TOTAL GENERAL..... | <u>\$ 20,938,945.48</u> |

DEMOSTRACION DE LOS INGRESOS REALES
Y DE LOS INGRESOS ESTIMADOS.

| | |
|------------------------------------|------------------------|
| Ingresos reales..... | \$20,443,217.04 |
| Ingresos estimados elevados a..... | <u>"16,397,631.71</u> |
| B A L A N C E..... | \$ 4,045,585.33 que es |

el exedente de lo ingresado sobre lo estimado.

El anexo No.2 consigna en detalle, mes por mes, el movimiento de los egresos:

| <u>FONDOS:</u> | <u>CONCEPTOS:</u> | |
|----------------|--|-----------------|
| 100 | Servicios personales y otros gastos corrientes..... | \$13,545,199.09 |
| 900 | Préstamos..... | " 1,265,038.44 |
| 1000 | 80% Reembolsos de alcoholes, Programa de Obras Públicas, Eventualidad por préstamos, Subsidios a Instituciones Benéficas, Gastos de Propaganda contra la Tuberculosis, Ferrocarriles Unidos Dominicanos, 10% | |

Recargo sobre pasajes, 20% Reembolso en-
vejecimiento de licores, Servicios pri-
vados de hospitales, 50% Reembolsos Ma-
terias primas industriales, Repatriación
de Dominicanos, Gastos Granja Asilo "Pre-
sidente Trujillo", Contrucción Canal Ni-
zac-Baní, Liga Municipal Dominicana, Pro-
longación Canal "Presidente Trujillo",
Terminación canal "Hernán Cortés", Repa-
ración Iglecia Altagracia, 30% reembolso
a Cónsules rentados, Curso Enseñanza Te-
jidos a manos, Universidad de Santo Do-
mingo, Fondos de Fidelidad, Fianzas Ju-
diciales, Fianzas Industriales, Fianzas
Aduaneras sujetas a reembolsos, Reembol-
sos por cesión Bonos Centenario, Adquisi-
ción equipo Laboratorio Nacional, Orques-
ta Sinfónica Nacional, Administración Ho-
tel "Jaragua", Adquisición terrenos para
la Escuela Normal, Construcción Escuela
Normal de Señoritas, Construcción Edifi-
cio Correos y Telégrafos, Adquisición se-
mentales, Fianzas diversas.....

\$ 869,792.29

FONDOS: CONCEPTOS:

| | | | | |
|------|---|------------|----|----------------------|
| 4000 | Amortización de Bonos de 1918 | \$ | " | 500.00 |
| 5000 | Pagos especiales del Gobierno | | | 2,530,072.61 |
| 6000 | Subsidios a los Ayuntamientos, Inscrip- ción y Transcripción Hipotecas, 30% Im- puesto sobre la Propiedad, Escolar Mu- nicipal, Industrialización de carnes, fusión de subsidios a Municipios....." | | " | 355,323.37 |
| 7000 | Obras Públicas: National City Bank of New York, pagos por concepto de che- ques....." | 162,752.60 | | |
| | National City Bank of New York, pagos por Tesorería....." | 489,212.65 | " | 651,965.25 |
| | Además de los egresos ocurridos duran- te el año 1943, se agregan los pagos hechos de compromisos pendientes del año 1942 con cargo al fondo 100 gene- ral....." | | " | 542,264.02 |
| | TOTAL GENERAL..... | | \$ | 19,760,155.07 |

REVISION DE CUENTAS EN GENERAL.

CONTRALURIA Y AUDITORIA GENERAL:

Como este Organismo es el que tiene a su cargo la Contabilidad General de la Nación, ha rendido con toda exactitud los estados consoli-
dados de recursos y obligaciones, que comprenden totalmente el ejercicio
fiscal correspondiente al año 1943, todos los cuales fueron comprobados
por esta Cámara de Cuentas en las visitas de inspección efectuadas en di-
cho Departamento en cumplimiento de lo que dispone la Sección 28 de la

Ley de Contabilidad No.1114.

El Superávit Económico disponible de \$ 3,701,458.49 que corresponde al Fondo 100 General del año 1943 reconciliando la Tesorería con la Auditoría, queda demostrado así:

DEMOSTRACION DEL SUPERAVIT
ECONOMICO DEL PRESUPUESTO DE 1943 EN EL FONDO
GENERAL

| | |
|---------------------------------|------------------------|
| Ingresos por Rentas | \$ 17,206,787.22 |
| Traspasos | " <u>264,493.69</u> |
| TOTAL INGRESOS Y TRASPASOS..... | \$ 17,471,280.91 |
| Asignaciones..... | " <u>13,769,822.42</u> |
| SUPERAVIT ECONOMICO..... | <u>\$ 3,701,458.49</u> |

RECONCILIADO ASI:

| | |
|---|------------------------|
| Efectivo en Banco..... | \$ 2,426,968.61 |
| Traspasos pendientes de..... | |
| Fondos Especiales..... | " <u>1,761,937.78</u> |
| Total recursos..... | \$ 4,188,906.39 |
| Balance de las asignaciones | \$ 366,488.44 |
| Compromisos por facturas y comprobantes..... | " <u>120,959.46</u> |
| Total Obligaciones, rebajado..... | " <u>487,447.90</u> |
| SUPERAVIT ECONOMICO..... | <u>\$ 3,701,458.49</u> |

DEUDA EXTERIOR

Al 31 de Diciembre de 1942, la deuda externa de la República (Bonos 1922/42 y 1926/40) era de \$13,921.000.00.- Durante el año de 1943 se compraron Bonos por la suma de \$ 633,500.00 para ser retenidos en el fondo de amortización de la deuda, quedando ella reducida a \$13,287,500.00.-

TESORERIA NACIONAL

Las cuentas de la Tesorería Nacional rendidas a esta Cámara mes por mes, han sido examinadas y halladas correctas, de conformidad con las leyes que autorizaron los gastos correspondientes.

Los ingresos y egresos operados, según las cuentas sometidas

para su exámen, incluyendo el balance al 31 de Diciembre de 1942, se distribuyen así:

INGRESOS:

Balance al 31 de,Diciembre de 1942 \$ 3,651,437.38

Fondos Generales \$ 17,206,787.22

Fondos Especiales " 3,236,429.82 "20,443,217.03

REINTEGROS:

A Fondos Generales \$ 272,621.62

A " Especiales " 223,106.82 " 495,728.44

TOTAL GENERAL.....\$24,590,382.86

EGRESOS:

Fondos Generales \$ 14,087,463.11

Fondos Especiales " 5,672,691.96 \$19,760,155.07

Balance al 31 de Diciembre 1943....." 4,830,227.79

T O T A L.....\$24,590,382.86

D E M O S T R A C I O N:

Fondos Generales.....\$ 2,426,968.61

Fondos Especiales....." 2,403,259.18

\$ 4,830,227.79

FERROCARRILES UNIDOS: Las cuentas de esta Empresa fueron examinadas y halladas correctas, con el siguiente resultado: (véase anexo No.3)

INGRESOS:

Fletes..... \$ 466,569.61

Pasajes..... " 44,452.40

Servicios Especiales..... " 2,475.50

Rentas Diversas..... " 6,366.20

Arrimo Pto Plata..... " 51,727.33

Arrimo Sánchez..... " 26,847.63

Lanchaje..... " 23,724.77

Arrendamiento Solares..... " 285.75

Alquileres Casas y Almacenes

de Sánchez..... " 1,058.00

Venta Materiales..... " 1,639.80

Tránsito por la Cumbre..... " 2,820.15

| | | | |
|---------------------------------|----|-----------------|---------------|
| Alquileres casas Pto Plata..... | \$ | 950,00 | |
| Almacenaje Sánchez..... | " | <u>3,355.35</u> | \$ 632,272.49 |

EGRESOS:

| | | | |
|------------------------------------|----|------------------|--------------|
| Conserv. de Vías y Estructuras.... | \$ | 111,007.50 | |
| " " Material Rodante..... | " | 94,715.21 | |
| Gastos de Transporte..... | " | 209,767.25 | |
| Gastos Generales..... | " | 42,262.28 | |
| Arrimo de carga..... | " | <u>71,046.64</u> | " 528,798.88 |

D E M O S T R A C I O N:

| | | | |
|---|----|-------------------|--|
| Total de recaudación al 31 de Diciembre de 1943..... | \$ | 632,272.49 | |
| Obligaciones contraídas a la misma fecha..... | " | <u>528,798.88</u> | |
| BENEFICIO A FAVOR DE LOS F. U. D. | \$ | 103,473.61 | |

ACUEDUCTO DE CIUDAD TRUJILLO: Las cuentas correspondientes al año 1943, rendidas mes por mes por la Administración del Acueducto, han sido examinadas y encontradas correctas.

El total recaudado por este servicio, de conformidad con los estados presentados y de acuerdo con los reportes de la Tesorería Nacional, ascendió a la suma de \$ 192,263.24 distribuida así:

| | | |
|--------------|-------------------|---------------|
| Enero..... | \$13,451.60 | |
| Febrero..... | "13,773.60 | |
| Marzo..... | "17,618.02 | |
| Abril..... | "15,083.17 | |
| Mayo..... | "15,522.21 | |
| Junio..... | "16,022.03 | |
| Julio..... | "16,524.13 | |
| Agosto..... | "16,308.08 | |
| Septbre..... | "14,835.37 | |
| Octubre..... | "17,141.49 | |
| Novbre..... | "16,622.68 | |
| Dicbre..... | <u>"19,360.86</u> | \$ 192,263.24 |

SERVICIO DE ARRIMO: Los ingresos correspondientes a este servicio, reportados por la Tesorería Nacional durante el año 1943, ascienden a la suma de \$169,277.93, de conformidad con la siguiente distribución:

| | | |
|-----------------|-------------|---------------|
| Enero..... | \$ 6,831.83 | |
| Febrero..... | " 9,345.36 | |
| Marzo..... | " 9,893.71 | |
| Abril..... | " 16,134.31 | |
| Mayo..... | " 22,934.54 | |
| Junio | " 18,887.46 | |
| Julio..... | " 11,930.01 | |
| Agosto..... | " 20,185.82 | |
| Septiembre..... | " 5,470.63 | |
| Octubre..... | " 12,817.86 | |
| Noviembre..... | " 5,468.56 | |
| Diciembre..... | " 29,377.84 | \$ 169,277.93 |

IMPUESTO SOBRE ALCOHOLES Y 80% REEMBOLSOS: Las cuentas de este impuesto sometidas para su exámen final, de las operaciones mensuales durante el año 1943, fueron halladas correctas. El producido indicado por los estados mensuales, así como los informes rendidos por la Tesorería Nacional acusan un ingreso ascendente a la suma de---- \$ 876,674.81 y \$ 34,400.00 respectivamente, distribuidos como sigue:

| | <u>IMPUESTO ALCOHOLES:</u> | <u>80% REEMBOLSOS:</u> |
|----------------|----------------------------|------------------------|
| Enero..... | \$ 62,040.75 | \$ 1,800.00 |
| Febrero..... | " 61,132.53 | " 2,400.00 |
| Marzo..... | " 75,735.15 | " 3,800.00 |
| Abril..... | " 59,337.68 | " 3,800.00 |
| Mayo..... | " 60,742.03 | " 1,800.00 |
| Junio..... | " 66,293.46 | " 1,600.00 |
| Julio..... | " 66,369.13 | " 3,400.00 |
| Agosto..... | " 62,649.75 | " 3,400.00 |
| Septiembre.... | " 61,789.84 | " 3,000.00 |
| Octubre..... | " 80,420.94 | " 2,600.00 |

| | | |
|----------------|--------------------|-------------------|
| Noviembre..... | \$ 97,078.45 | \$ 2,400.00 |
| Diciembre..... | <u>"123,085.10</u> | <u>" 4,400.00</u> |
| TOTALES..... | \$876,674.81 | \$ 34,400.00 |

COLECTURIAS DE RENTAS INTERNAS: Estas oficinas recaudadoras han rendido puntualmente sus cuentas mensuales, las que, después de examinadas por esta Cámara no han sido objeto de observaciones.

Los ingresos correspondientes reportados por la Tesorería Nacional ascienden a la suma de \$ 9,733,074.23, distribuída en la siguiente forma:

| | |
|-----------------|---------------------|
| Enero..... | \$ 835,973.56 |
| Febrero..... | " 692,837.73 |
| Marzo..... | " 866,449.36 |
| Abril..... | " 556,548.95 |
| Mayo..... | " 575,222.31 |
| Junio..... | " 586,619.31 |
| Julio..... | "1,144,548.19 |
| Agosto..... | " 962,785.56 |
| Septiembre..... | " 913,950.38 |
| Octubre..... | " 910,368.81 |
| Noviembre..... | " 961,364.58 |
| Diciembre..... | <u>" 726,405.49</u> |
| T O T A L..... | \$9,733,074.23 |

ESPECIES TIMBRADAS: La impresión de sellos de Rentas Internas durante el año 1943 para Cédula Personal de Identidad, Inmigración, Documentos, Cigarrillos, Cigarros, Telégrafos y Radios, Correspondencia Postal, Correo Aéreo, Valores Declarados, Tickets para pases sobre Puentes y Certificados de Salud, fué realizada de conformidad con los Decretos dictados por el Poder Ejecutivo, en el orden siguiente:

| <u>DECRETO</u> | <u>DESCRIPCION</u> | <u>TIPO</u> | <u>CANTIDAD</u> |
|----------------|---------------------------------|-------------|-----------------|
| No. 1005 | Bonos del Centenario | \$ 1,000.00 | 300 |
| " 1005 | " " " | " 500.00 | 400 |
| " 1005 | " " " | " 100.00 | 1,000 |
| " 1070 | " " " | " 1,000.00 | 200 |
| " 1070 | " " " | " 500.00 | 300 |
| " 1246 | Tickets para compra de gasolina | " 5 Gals. | 20,000 |
| " 1246 | " " " " " | " 10 " | 20,000 |
| " 1247 | " " " " Aceite | " ½ " | 20,000 |

| <u>CANTIDADES:</u> | <u>TIPO:</u> | <u>CONCEPTO:</u> | <u>VALOR:</u> | |
|--------------------|---------------------|-----------------------|---------------------------|-------------|
| 17,638 | \$ 0.50 | Tarjetas Oficiales | \$ 8,819.00 | \$ 8,819.00 |
| 65,100 | " 0.01 | Sellos Oficiales | " 651.00 | |
| 21,600 | " 0.02 | " " | " 432.00 | |
| 27,190 | " 0.03 | " " | " 815.70 | |
| 42,185 | " 0.05 | " " | " 2,109.25 | |
| 38,190 | " 0.07 | " " | " 2,673.30 | |
| 38,311 | " 0.10 | " " | " 3,831.10 | |
| 21,773 | " 0.20 | " " | <u>" 4,354.60</u> | "14,866.95 |
| 60,829 | " 0.08 | " Valores Decl. | \$ 4,866.32 | |
| 33,500 | " 0.15 | " " " | " 5,025.00 | |
| 14,288 | " 0.30 | " " " | " 4,286.40 | |
| 5,550 | " 0.45 | " " " | " 2,497.50 | |
| 3,552 | " 0.70 | " " " | <u>" 2,486.40</u> | "19,161.62 |
| 73,000 | " 0.13 | Sobres Valores Decl. | \$ 9,490.00 | " 9,490.00 |
| 53,197 | " 0.15 | Sellos Cert. de Salud | \$ 7,979.55 | " 7,979.55 |
| 272,700 | " 0.02 | " correo aéreo Int. | \$ 5,454.00 | " 5,454.00 |
| 196,209 | " 0.10 | " " " Ext. | \$19,620.90 | |
| 123,068 | " 0.15 | " " " " | "18,460.20 | |
| 126,209 | " 0.20 | " " " " | "25,241.80 | |
| 40,118 | " 0.25 | " " " " | "10,029.50 | |
| 12,700 | " 0.30 | " " " " | " 3,810.00 | |
| 74,218 | " 0.50 | " " " " | "37,109.00 | |
| 36,700 | " 0.75 | " " " " | "27,525.00 | |
| 24,800 | " 1.00 | " " " " | <u>"24,800.00</u> | "166,596.40 |
| 21,394 | " 0.10 | " Entrega Especial | \$ 2,139.40 | " 2,139.40 |
| 114,695 | " 0.0 $\frac{1}{2}$ | " de correo | \$ 5,573.47 $\frac{1}{2}$ | |
| 49,822 | " 0.01 | " " " | " 498.22 | |
| 63,660 | " 0.02 | " " " | " 1,273.20 | |
| 400,379 | " 0.03 | " " " | "12,011.37 | |
| 723,694 | " 0.05 | " " " | "36,184.70 | |
| 1,379,350 | " 0.07 | " " " | "96,554.50 | |
| 84,697 | " 0.10 | " " " | " 8,469.70 | |
| 17,200 | " 0.20 | " " " | "3,440.00 | |

| <u>CANTIDADES:</u> | <u>TIPO:</u> | <u>CONCEPTO:</u> | <u>VALOR:</u> | |
|--------------------|--------------|--|---------------|--------------|
| 88,050 | ₡ 0.25 | Sellos de Correo | ₡ 22,012.50 | |
| 4,300 | " 0.50 | " " " | " 2,150.00 | |
| 54,297 | " 1.00 | " " " | " 54,297.00 | ₡242,464.66½ |
| 221,197 | " 0.25 | " Para Documentos | ₡ 55,299.25 | |
| 217,347 | " 0.50 | " " " | "108,673.50 | |
| 293,897 | " 1.00 | " " " | "293,897.00 | |
| 263,297 | " 2.00 | " " " | "526,594.00 | |
| 63,259 | " 4.00 | " " " | "253,036.00 | |
| 72,721 | " 6.00 | " " " | "436,326.00 | 1,673,825.75 |
| 6,250,000 | " 0.0½ | " " Cigarros | ₡ 15,625.00 | |
| 6,650,000 | " 0.0¼ | " " " | " 33,250.00 | |
| 2,000,000 | " 0.0½ | " " " | " 15,000.00 | |
| 1,600,000 | " 0.01 | " " " | " 16,000.00 | |
| 900,000 | " 0.1½ | " " " | " 13,500.00 | |
| 2,000,000 | " 0.02 | " " " | " 40,000.00 | " 133,375.00 |
| 6,050,000 | " 0.01 | " " Fósforos | ₡ 60,500.00 | " 60,500.00 |
| 40,000 | | 1 Onz. Picadura | ₡ 1,360.00 | |
| 20,000 | | 4 Onz. " | " 2,720.00 | " 4,080.00 |
| 3,050,000 | | 12 Cigarrillos | ₡ 76,860.00 | |
| 7,450,000 | | 20 Cigarrillos | "512,900.00 | " 389,760.00 |
| 122,207 | "0.10 | Sellos Serv. Público | ₡ 12,220.70 | " 12,220.70 |
| 9,700 | "0.25 | 5 Cédula Personal para Hombres | ₡ 2,425.00 | |
| 12,450 | "0.50 | " " " | " 6,225.00 | |
| 28,100 | "1.00 | " " " | " 28,100.00 | |
| 2,980 | "2.00 | " " " | " 5,960.00 | |
| 1,611 | "3.00 | " " " | " 4,833.00 | |
| 896 | "5.00 | " " " | " 4,480.00 | |
| 351 | 10.00 | " " " | " 3,510.00 | |
| 257 | 25.00 | " " " | " 6,425.00 | |
| 172 | 50.00 | " " " | " 8,600.00 | " 70,558.00 |
| 42,961 | 0.25 | Sellos Cédula Pers. p. Hl ^o fuera de uso 1943 | ₡ 10,740.25 | |
| 38,304 | 0.50 | " " " " " | " 19,152.00 | |
| 101,076 | 1.00 | " " " " " | "101,076.00 | |

| <u>CANTIDADES:</u> | <u>TIPO:</u> | <u>CONCEPTO:</u> | <u>VALOR:</u> |
|--------------------|--------------|--|------------------------------------|
| 34,262 | \$ 2.00 | Sellos Cédula Personal Para H. 1943 fuera de uso | \$ 68,524.00 |
| 19,652 | " 3.00 | " " " " " " | " 58,956.00 |
| 8,489 | " 5.00 | " " " " " " | " 42,445.00 |
| 5,038 | "10.00 | " " " " " " | " 50,380.00 |
| 5,212 | "25.00 | " " " " " " | " 130,300.00 |
| 5,081 | "50.00 | " " " " " " | <u>\$ 254,050.00</u> \$735,623.525 |
| 10,075 | " 0.25 | Sellos Cedula Personal Para Mujeres | \$ 2,518.75 |
| 11,450 | " 0.25 | " " " T. M. | " 2,862.50 |
| 70,500 | " 0.50 | Sellos Cédula Personal Para Mujeres | " 35,250.00 |
| 15,575 | " 1.00 | " " " " | " 15,575.00 |
| 9,495 | " 2.00 | " " " " | " 18,990.00 |
| 3,430 | " 3.00 | " " " " | " 10,290.00 |
| 1,940 | " 5.00 | " " " " | " 9,700.00 |
| 2,986 | "12.00 | " " " " | " 35,832.00 |
| 2,986 | "25.00 | " " " " | " 74,650.00 |
| 75 | " 0.25 | Sellos Cédula Personal Para Mujeres fuera de uso D. A..... | " <u>18.75</u> "205,687.00 |
| 10,900 | | Estampillas para cigarrillos Ext., sin especific. de 20 cigarrillos..... | |
| 132,700 | | Estampillas para cigarrillos Ext., sin especific. de 10 cigarrillos..... | |
| 14,400 | | de 20 cigarrillos Rec.10% | |
| 31,800 | | " 10 " " " | |
| 17,400 | | " 20 " Exoner. | |
| 44,200 | | " 10 " " | |
| 171,488 | " 0.04 | Sellos de correo | \$ 6,859.52 |
| 103,041 | " 0.13 | " " " | " 13,395.33 |
| 320,582 | " 0.15 | " " " | " 48,087.30 |
| 34,072 | " 0.17 | " " " | " 5,792.24 |
| 6,020 | " 2.00 | " " " | " 12,040.00 |
| 170 | " 0.08 | " " "Meriño" fuera de uso | " <u>13.60</u> \$ 86,187.99 |

| <u>CANTIDADES:</u> | <u>TIPO:</u> | <u>CONCEPTO:</u> | <u>VALOR:</u> | |
|--------------------|--------------|---------------------------------------|---------------------|--------------|
| 66,897 | \$ 0.01 | Sellos Telégrafos y Radios | \$ 668.97 | |
| 76,147 | " 0.05 | " " " " | "3,807.35 | |
| 81,397 | " 0.10 | " " " " | "8,139.70 | |
| 54,900 | " 0.25 | " " " " | "13,725.00 | |
| 46,200 | " 0.35 | " " " " | "16,170.00 | |
| 44,600 | " 0.50 | " " " " | "22,300.00 | |
| 21,795 | " 1.00 | " " " " | "21,795.00 | |
| 46,794 | " 2.00 | " " " " | "93,588.00 | |
| 53,655 | " 5.00 | " " " " | <u>268,275.00</u> | \$448,469.02 |
| 10,102 | " 1.00 | Sellos de Inmigración | \$ 10,102.00 | |
| 9,577 | " 3.00 | " " " " | " 28,731.00 | |
| 12,137 | " 4.00 | " " " " | " 48,548.00 | |
| 28,009 | " 6.00 | " " " " | " 168,054.00 | |
| 24,342 | "10.00 | " " " " | <u>" 243,420.00</u> | "498,855.00 |
| 12,725 | " 0.25 | Sellos Cónsules Hono- rarios | \$ 3,181.25 | |
| 12,761 | " 0.50 | " " " " | " 6,380.50 | |
| 11,846 | " 1.00 | " " " " | " 11,846.00 | |
| 12,058 | " 2.00 | " " " " | " 24,116.00 | |
| 2,981. | " 5.00 | " " " " | " 14,905.00 | |
| 1,420 | "10.00 | " " " " | <u>" 14,200.00</u> | " 74,628.75 |
| 11,954 | " 0.25 | Sellos Consules Ren- tados..... | \$ 2,988.50 | |
| 11,732 | " 0.50 | " " " " | " 5,866.00 | |
| 6,521 | " 1.00 | " " " " | " 6,521.00 | |
| 10,826 | " 2.00 | " " " " | " 21,652.00 | |
| 5,266 | " 5.00 | " " " " | " 26,330.00 | |
| 2,972. | "10.00 | " " " " | <u>" 29,720.00</u> | " 93,077.50 |

| <u>CANTIDADES:</u> | <u>TIPOS:</u> | <u>CONCEPTO:</u> | <u>VALOR:</u> |
|--------------------|---------------|--|--------------------------------|
| 1,550 | \$ 0.10 | Tickets Serie "A" para Puentes | \$ 155.00 |
| 7,200 | " 0.20 | " " " " | " 1,440.00 |
| 11,000 | " 0.25 | " " " " | " 2,750.00 |
| 43,000 | " 0.40 | " " " " | "17,200.00 |
| 30,000 | " 0.50a | " " " " | "15,000.00 |
| 7,500 | " 1.00 | " " " " | " 7,500.00 |
| 12,997 | " 1.50 | " " " " | "19,495.50 |
| 8,000 | " 2.00 | " " " " | <u>"16,000.00</u> \$ 79,540.50 |
| 1,600 | " 0.10 | Tickets Serie "B" para Puentes | \$ 160.00 |
| 10,300 | " 0.20 | " " " " | " 2,060.00 |
| 12,000 | " 0.25 | " " " " | " 3,000.00 |
| 26,000 | " 0.40 | " " " " | "10,400.00 |
| 34,000 | " 0.50 | " " " " | "17,000.00 |
| 13,000 | " 1.00 | " " " " | "13,000.00 |
| 9,997 | " 1.50 | " " " " | "14,995.50 |
| 13,000 | " 2.00 | " " " " | "26,000.00 |
| 89 | " 0.30 | Tickets Serie "B" para Puentes (Viejas emisiones) | " 26.70 |
| 11,496 | " 1.50 | " " " " | <u>"17,244.00</u> "103,886.20 |
| 95,000 | " 1 Gal. | Tickets para Gasolina | |
| 91,000 | " 2 " | " " " | |
| 52,000 | " 3 " | " " " | |
| 37,000 | 5 " | " " " | |
| 20,000 | 10 " | " " " | |
| 39,000 | 1/4 " | " " Aceite Pesado..... | |
| 16,000 | 1/2 " | " " " | |
| 9,000 | 1 Lb. | Ticket para grasa | |

CEDULA PERSONAL DE IDENTIDAD PARA HOMBRES: Estas cuentas rendidas para su exámen final, no han sido objeto de observaciones por parte de esta Cámara.

El total producido por la expedición de Cedula Personal de Identidad para Hombres durante el año 1943, ascendió a la suma de---
\$ 504,854.20, distribuída por mes como sigue:

| | |
|-----------------|-----------------|
| Enero..... | \$ 118,613.00 |
| Febrero..... | " 123,298.50 |
| Marzo..... | " 174,803.50 |
| Abril..... | " 43,175.45 |
| Mayo..... | " 17,885.50 |
| Junio..... | " 8,887.75 |
| Julio..... | " 5,701.25 |
| Agosto..... | " 4,590.25 |
| Septiembre..... | " 2,794.00 |
| Octubre..... | " 2,574.00 |
| Noviembre..... | " 2,140.00 |
| Diciembre..... | " <u>391.00</u> |
| TOTAL..... | \$ 504,854.20 |

CEDULA PERSONAL DE IDENTIDAD PARA MUJERES: Estas cuentas fueron examinadas sin merecer observación alguna.

El producido por la expedición de Cédula Personal de Identidad para Mujeres durante el año 1943, ascendió a la suma de \$ 108,562.50, que se descompone como se indica a continuación:

| | |
|-----------------|-------------|
| Enero..... | \$ 5,838.25 |
| Febrero..... | " 6,698.25 |
| Marzo..... | " 13,330.00 |
| Abril..... | " 13,693.50 |
| Mayo..... | " 13,268.00 |
| Junio..... | " 15,031.75 |
| Julio..... | " 9,730.50 |
| Agosto..... | " 7,801.25 |
| Septiembre..... | " 6,023.00 |
| Octubre..... | " 5,374.50 |

| | |
|----------------|--------------------|
| Noviembre..... | \$ 5,149.25 |
| Diciembre..... | \$ <u>6,624.25</u> |
| TOTAL..... | \$ 108,562.50 |

COMUNICACIONES: La Tesorería Nacional ha reportado como Ingresos obtenidos durante el año 1943, por concepto del Ramo de Comunicaciones y Servicios Postales por Fondos y por Fuentes, los siguientes valores:

| <u>FONDO:</u> | <u>FUENTES:</u> | <u>NOMBRES DE LAS RENTAS:</u> | <u>VALOR</u> |
|---------------|-----------------|-------------------------------------|---------------|
| 100 | 5 75110 | Sellos de Correo | \$ 153,835.10 |
| 100 | 75115 | Sellos aéreos Exterior | " 60,064.26 |
| 100 | 75116 | " " Interior | " 77.19 |
| 100 | 75125 | Intercambio bultos Postales | 8,759.32 |
| 100 | 75130 | Apartados de Correo | " 5,076.85 |
| 100 | 75210 | Servicio de telégrafo | " 43,002.07 |
| 100 | 75215 | " " Radios | " 14,744.97 |
| 100 | 75135 | Primas s/ Valores Decl. | " 11,456.65 |
| 100 | 75140 | Sellos aéreos Pro-Faro a Colón..... | " 1,186.40 |

CRUZ ROJA DOMINICANA: Las cuentas de esta Institución fueron recibidas mes por mes y examinadas sin motivo a observaciones:

El resumen de sus operaciones durante el año 1943 se indica a continuación:

INGRESOS:

| | |
|---|-------------|
| Balance al 31 de Diciembre de 1942..... | \$38,572.83 |
| Subsidio del Gobierno | \$ 7,356.00 |
| " Ayuntamientos | " 4,609.75 |
| Enrolamiento 1941/42 | " 15.00 |
| " 1942/43 | " 3,513.66 |
| " 1943/44 | " 7,142.37 |
| Impuesto s/ Pasajes. | " 6,713.96 |
| Serv. de Ambulancias | " 987.27 |
| Centavo Escolar | " 1,964.19 |
| Consejos Provinciales | " 7,739.64 |
| Ramas Femeninas | " 1,340.15 |
| Subvención Consejo Ad. para Policl. | 6,999.96 |
| Multa disciplinaria | " 3.00 |

| | | | |
|---------------------------------|----|--------|--------------|
| Venta de sellos C. R. D. | \$ | 500.00 | |
| Venta Libros (Manuel Pri. Aux.) | " | 59.00 | |
| Produc. Confisc. Juego de Azar | " | 11.74 | |
| Anuncio Rev. Cruz Roja Dominic. | " | 170.25 | \$ 49,125.93 |
| T O T A L..... | \$ | | \$ 87,698.76 |

EGRESOS:

| | | |
|-----------------------------------|-------------|--------------|
| Servicios personales | \$24,185.90 | |
| Gastos corrientes | " 5,918.94 | |
| Fondo de Emergencia | "14,119.68 | |
| Consejos Provinciales | " 5,692.40 | |
| Rama Femenina | " 305.69 | |
| Cruz Roja ^J Dominicana | " 903.20 | " 51,125.81 |
| BALANCE..... | \$ | \$ 36,572.95 |

DEMOSTRACION DEL BALANCE:

| | |
|--------------------------|-------------|
| Junta Superior Directiva | \$ 628.06 |
| Fondos de Emergencia | "31,792.22 |
| Consejos Provinciales | " 2,484.24 |
| Ramas Femeninas | " 1,469.34 |
| Cruz Roja Juvenil | " 199.09 |
| T O T A L..... | \$36,572.95 |

CUERPO DE BOMBEROS DE SAN PEDRO DE MACORIS: Las cuentas de esta Bene-
 mérita Institución fueron examinadas y encontradas correctas.

El movimiento de los ingresos y egresos se descompone así:

INGRESOS:

| | | |
|------------------------------------|-------------|------------|
| Balance al 31 de Diciembre, 1942 | \$ | 882.45 |
| Subvención Hon. Ayuntamiento | \$ 2,199.96 | |
| Ayudas particulares | " 551.50 | |
| Venta carro fuera de uso | " 190.00 | |
| Devolución Giro | " 1.75 | |
| Venta Gomas usadas | " 175.00 | |
| Intereses Cuenta de ahorro en Bnco | 16.66 | " 3,134.87 |
| T O T A L..... | \$ | 4,017.32 |

EGRESOS:

| | | |
|---|-----------|--------------------|
| Servicios Personales | \$ 960.00 | |
| Gastos combustible, Uniformes, Ayuda a Bomberos, Alterac. y Reparac. equipo, edificio y otras atenciones..... | " 966.79 | " 1,926.79 |
| BALANCE AL 31 DE DICIEMBRE 1943..... | | <u>\$ 2,090.53</u> |

CUERPO DE BOMBEROS DE CIUDAD TRUJILLO: Las cuentas de esta Benemérita Institución, rendidas mes por mes, fueron examinadas y encontradas correctas

El movimiento de los ingresos y egresos durante el año 1943 se descompone así:

INGRESOS:

| | | |
|--|------------|--------------------|
| Balance al 31 de Diciembre., 1942..... | \$ | 140.48 |
| Subvención de la Sec. de E. de lo Interior y Policía | \$2,400.00 | |
| Subvención del Consejo Administrativo del Dist. de Santo Domingo | "2,400.00 | |
| Subvención de la Cámara de Comercio de Ciudad Trujillo | "1,200.00 | |
| Ayuda del Consejo Administrativo del Distrito de Santo Domingo para celebración Aniversario..... | " 50.00 | |
| Venta extinguidor..... | " 16.00 | |
| Venta de madera..... | "1,270.31 | |
| Venta de gasolina, cedida al ler. Jefe del Cuerpo... | " 138.81 | |
| Reintegros..... | " 0.20 | " 7,475.32 |
| TOTAL..... | | <u>\$ 7,615.80</u> |

EGRESOS:

| | | |
|---|------------|------------------|
| Servicios Personales | \$3,072.00 | |
| Gastos combustible, Uniformes, Ayuda Bomberos, Alterac. y Reparaciones Equipo y otras atenciones..... | \$3,738.82 | " 6,810.82 |
| BALANCE AL 31 DE DICIEMBRE., 1943 | | <u>\$ 804.98</u> |

CAMARAS DE COMERCIO: - Como las Cámaras Oficiales de Comercio son instituciones que reciben subsidios del Estado, han sido rendidas a esta oficina para su exámen, las cuentas de dichos organismos durante el año 1943. Las actividades económicas de los mismos no han merecido observaciones por parte de esta Cámara de Cuentas y se detallan así:

| <u>CAMARAS DE COMERCIO</u> | <u>BALANCE ANTERIOR</u> | <u>INGRESOS</u> | <u>EGRESOS</u> | <u>BALANCE</u> |
|----------------------------|-------------------------|-----------------|----------------|----------------|
| Dist. de Sto Dgo. | | \$ 9,148.00 | \$ 8,422.90 | \$ 725.10 |
| Prov. Trujillo | | " 5,321.00 | " 5,006.71 | " 314.29 |
| Santiago | | " 6,245.27 | " 6,240.90 | " 4.37 |
| Puerto Plata | | " 3,048.25 | " 3,048.25 | " 0.00 |
| San P. de Macoris | | " 4,603.29 | " 4,267.39 | " 336.00 |
| Seybo | | " 1,812.83 | " 1,775.66 | " 37.17 |
| La Vega | | " 2,555.00 | " 2,376.15 | " 178.85 |
| Españillat | | " 2,532.50 | " 2,369.30 | " 163.20 |
| Azua | | " 2,096.75 | " 2,096.50 | " 0.25 |
| Duarte | | " 4,983.67 | " 4,983.67 | " 0.00 |
| Barahona | | " 2,530.00 | " 2,441.12 | " 88.88 |
| San Rafael | | " 1,335.00 | " 1,200.76 | " 134.24 |
| Bahoruco | | " 630.00 | " 626.57 | " 3.43 |
| Samaná | | " 1,617.82 | " 1,355.64 | " 262.18 |
| Benefactor | | " 2,031.00 | " 2,031.00 | " 00.00 |
| Monseñor de Meriño | \$ 168.52 | " 1,456.18 | " 1,504.59 | " 120.11 |
| Monte Cristy | " 15.00 | " 1,860.00 | " 1,591.03 | " 283.97 |
| Libertador | | " 1,510.52 | " 1,510.52 | " 00.00 |

EMISIONES DE BONOS: - Las emisiones de Bonos durante el año de 1943 se detallan así:

| | |
|---|-----------------|
| Bonos del Centenario emitidos por el Estado por valer de... | \$ 1,000,000.00 |
| Consejo Administrativo del Distrito de Sto Dgo..... | " 550,000.00 |
| Ayuntamiento de Santiago..... | " 230,000.00 |
| " " Barahona..... | " 52,000.00 |

| | |
|-------------------------------------|--------------|
| Ayuntamiento de San Feo. de Macoris | \$ 50,000.00 |
| " " San Juan..... | " 35,000.00 |
| " " La Vega..... | " 22,500.00 |

CONSEJO ADMINISTRATIVO DEL DISTRITO DE SANTO DOMINGO:- Las cuentas del Consejo Administrativo del Distrito de Santo Domingo durante el año 1943, después de examinadas, no han merecido observación alguna.

El movimiento general de ingresos y egresos efectuados durante el año 1943, amparados por sus comprobantes correspondientes se detallan así:

INGRESOS:

| | |
|--|---------------------------------|
| Balance al 31 de Diciembre 1942..... | \$ 40,719.73 |
| Impuesto de Patentes y Recargos | \$126,368.88 |
| Ley 70..... | " 2,439.73 |
| Bonos Matadero..... | " 50,000.00 |
| Bonos pro-Centenario..... | "300,000.00 |
| Proventos, Subsidios, Licencias, Arrendamientos etc..... | <u>"478,628.13</u> \$957,436.74 |
| TOTAL GENERAL..... | \$998,156.47 |

EGRESOS:

| | |
|---|------------------------------|
| Patentes..... | "126,368.88 |
| Ley 70..... | " 2,439.73 |
| Servicios Personales..... | "107,749.63 |
| Atenciones Diversas..... | " 79,813.88 |
| Obras Públicas..... | " 74,543.64 |
| Administración Matadero..... | "117,413.47 |
| Servicio de Limpieza..... | " 56,902.71 |
| Asignaciones Especiales..... | " 29,561.32 |
| Eventualidad..... | " 840.39 |
| Deuda del Distrito..... | " 59,885.61 |
| Solares..... | " 767.25 |
| Ley 222..... | " 12,244.87 |
| Bonos pro-Centenario..... | "225,487.51 |
| Fianzas..... | " <u>387.75</u> \$894,406.64 |
| Balance al 31 de Diciembre de 1943..... | <u>\$103,749.83</u> |
| TOTAL GENERAL..... | \$998.156.47 |

DEMOSTRACION DEL BALANCE.

| | |
|---|---------------------|
| Fondos de Eventualidad | \$ 7,625.75 |
| Fondos de Eventualidad por compra de sueldos..... | " 761.96 |
| Fondos Solares..... | " 2,027.90 |
| Fondos Fianzas..... | " 166.50 |
| Fondos del Distrito..... | " 18,655.23 |
| Bonos pro-Centenario..... | " <u>74,512.94</u> |
| TOTAL DEL BALANCE..... | <u>\$103,749.83</u> |

RENTAS MUNICIPALES:- Las cuentas de los Ayuntamientos y Distritos Municipales recibidas por esta Cámara para su exámen final, no han sido objeto de observaciones. Esas cuentas demostrativas de los ingresos y egresos operados durante el año 1943, son exponentes de que las corporaciones municipales se empeñaron en cumplir sus respectivos presupuestos económicos del mencionado año.

En los anexos 4 y 5 que acompañan este Informe, se hace una demostración detallada de los ingresos y egresos operados por los Ayuntamientos durante el citado año y que cerraron sus presupuestos con balances más o menos apreciables.

Es justiciero hacer constar que, tanto el halagador resultado en cuanto al manejo de las Rentas Generales de la Nación, como de los organismos municipales obtenido en el ejercicio económico, es consecuencia obligada de las severas reglas y disciplinas establecidas en todos los departamentos de la República, dentro de las regulaciones de las leyes de Hacienda y de Contabilidad para la recaudación y erogación de las rentas fiscales y municipales implantadas en el país por el Generalísimo Dr. Rafael L. Trujillo Molina, Benefactor de la Patria. Restaurador Financiero de la República y Honorable Primer Mandatario de la Nación.

Dentro de tales normas de organización, que jamás había tenido la República, Los Ayuntamientos, además de cumplir sus obliga-

5
ciones ordinarias, consignaron en su presupuesto para 1943 sumas de alguna consideración, dedicadas a la edificación de obras de ornato y de utilidad públicas, para que fueran dignos exponentes del progreso alcanzado por la República al celebrar ella el Centenario de su vida independiente.

CONCLUSIONES:

Por el exámen del Anexo No.1, que acompaña a ~~este~~ este Informe, podréis apreciar, Honorables Señores Senadores, que el producido de las Rentas ascendió, durante el año 1943 a la suma de \$ 20,443,217.04

Valor que comparado con los ingresos estimados en la Ley de Gastos Públicos y otras leyes que elevaron el Presupuesto de la Nación á....." 16,397,631.71

arroja un exedente de ingresos sobre ingresos estimados de..... \$ 4,045,585.33

y que al cerrar el año económico de 1943, el Balance disponible en manos del Depositario Designado, según informe del Tesorero Nacional, ascendía a la suma de....." 4,830.227.79

Esta Cámara de Cuentas ha tenido la satisfacción de comprobar la exactitud con que fué cumplido el Presupuesto de la Nación del año 1943.

Los ingresos que se produjeron no obstante la vida normal por que pasa el mundo actualmente debido a la Guerra Mundial que, necesariamente, ha afectado también a nuestro país, demuestran que, gracias a las normas establecidas por nuestro Gran Gobernante y Estadista, al cerrar el año 1943 se ha producido un superavit en efectivo disponible de \$3,701,458.49

Tal es el Informe que, en cumplimiento de prescripciones constitucionales, tiene el honor de presentar a ese Alto Cuerpo, la Cámara de Cuentas de la República.

Atentamente os saluda

Antonio Hoepelman
ANTONIO HOPELMAN
PRESIDENTE DE LA CÁMARA DE CUENTAS

Ciudad Trujillo, D.S.S.
Abril 12 de 1944.-

S E G U N D A P A R T E:

Macfarlane

CAMARA DE CUENTAS DE LA REPUBLICA
ESTADO DEMOSTRATIVO DE LOS INGRESOS DE LA NACION
DURANTE EL AÑO 1943:

| | ENERO | FEBRERO | MARZO | ABRIL | MAYO | JUNIO | JULIO |
|---|---------------|--------------|---------------|---------------|---------------|---------------|---------------|
| FONDO 100 GENERAL: | | | | | | | |
| Rentas Aduaneras | \$ 181,032.17 | \$ 94,532.12 | \$ 241,649.58 | \$ 313,078.81 | \$ 175,004.01 | \$ 357,673.64 | \$ 122,155.94 |
| RENTAS INTERNAS A/C ADUANAS: | | | | | | | |
| Derechos de Puertos | 3,218.68 | 3,808.64 | 4,333.87 | 4,906.18 | 7,134.67 | 3,507.42 | 5,433.51 |
| Impuesto Ley #854 | 91,044.70 | 55,643.13 | 177,046.30 | 193,577.33 | 143,188.45 | 225,744.00 | 75,722.77 |
| Impuesto 10% Alcohol y Gasolina (Ley 949) | 2,039.26 | 135.85 | 2,319.18 | 1,426.21 | 1,083.29 | 301.37 | 1,525.31 |
| " Cargas | 13,069.79 | 25,450.02 | 18,023.67 | 28,807.35 | 44,628.54 | 5,756.82 | 156,515.79 |
| " Documentos Aduaneros | 5,433.26 | 5,873.25 | 10,269.50 | 9,119.75 | 6,174.25 | 9,702.38 | 15,479.35 |
| " Harinas | 2,910.52 | 941.15 | 4,217.96 | 10,237.20 | 3,773.06 | 14,170.67 | 2,255.81 |
| " Patentes de Importación | 16,981.78 | 23,688.17 | 21,103.64 | 26,422.36 | 45,604.09 | 31,314.72 | 36,660.27 |
| " " "m Exportación | 3,002.25 | 6,527.66 | 9,067.11 | 5,198.48 | 2,387.76 | 1,544.13 | 31,397.62 |
| "sobre Cemento | -,---,--- | -,---,--- | 1.37 | 6.23 | 45.50 | 413.00 | 236.25 |
| 10% Recargo sobre Patentes | 2,004.41 | 3,029.30 | 3,019.07 | 3,171.70 | 4,800.91 | 3,287.41 | 6,817.17 |
| Derechos Consulares | 20,446.51 | 16,702.49 | 46,316.50 | 51,007.74 | 29,042.04 | 56,495.79 | 14,937.87 |
| Servicio de Arrimo | 6,831.83 | 9,345.36 | 9,893.71 | 16,134.31 | 22,934.54 | 18,887.46 | 11,930.01 |
| RENTAS INTERNAS A/C COLECTURIAS: | | | | | | | |
| Impuesto sobre la Propiedad Urbana 70% | 371.76 | 339.84 | 56,051.72 | 16,023.08 | 6,414.76 | 6,667.91 | 5,527.64 |
| " 10% Alcohol y Gasolina (Ley 949) | 422.50 | 432.40 | 563.00 | 364.28 | 404.75 | 357.00 | 449.10 |
| " Harinas | 206.34 | 434.27 | 648.74 | 651.14 | 770.45 | 554.00 | 676.34 |
| " Alcoholes | 62,040.75 | 61,132.53 | 75,735.15 | 59,337.68 | 60,742.03 | 66,293.46 | 66,369.13 |
| " Cervezas | 7,031.25 | 6,311.25 | 1,597.50 | 2,024.20 | 9,652.50 | 6,995.25 | 9,736.87 |
| " Cigarrillos | 47,670.00 | 77,910.00 | 81,900.00 | 38,850.00 | 74,760.00 | 61,950.00 | 58,590.00 |
| " Cigarros | 6,408.00 | 8,754.00 | 8,339.00 | 6,160.82 | 8,675.00 | 6,309.00 | 7,149.50 |
| " Fósforos | 9,590.00 | 12,050.00 | 9,860.00 | 7,840.00 | 17,202.00 | 11,520.00 | 13,280.00 |
| " Melazas Producción | 9,334.17 | 39,092.31 | 39,507.80 | 33,939.66 | 27,911.28 | 25,743.22 | 17,336.26 |
| " Melazas Exportación | -,---,--- | -,---,--- | -,---,--- | -,---,--- | -,---,--- | -,---,--- | -,---,--- |
| " Vinos Fabricación | 564.54 | 695.92 | 661.26 | 689.60 | 533.30 | 633.78 | 803.72 |
| " Azucar Consumo | 90,902.64 | 110,979.18 | 96,845.07 | 81,534.66 | 82,462.60 | 92,407.67 | 119,128.53 |
| " Azucar Exportación | 1,284.54 | 3,705.59 | 189.30 | 2,031.33 | 27,293.30 | 5,523.08 | 406,581.44 |
| " Maderas Aserradas en el Pais | 2,918.13 | 2,673.18 | 3,709.01 | 3,725.46 | 3,955.86 | 4,949.00 | 4,773.87 |
| " Arroz (Ley 445) | 51,089.64 | 42,015.58 | 89,569.31 | 68,542.11 | 57,947.93 | 51,888.09 | 42,835.46 |
| " Arroz (Ley 711) Exportación | 6,500.00 | 11,200.00 | 7,550.00 | 10,000.00 | 3,900.00 | 1,750.00 | 3,250.00 |
| " Café | 6,984.72 | 7,734.31 | 9,801.60 | 7,119.23 | 6,805.23 | 4,111.12 | 2,265.86 |
| " Industrialización de Carnes | 581.15 | 726.55 | 814.37 | 648.02 | 1,077.57 | 735.85 | 567.18 |
| " sobre Maderas de Exportación | 579.99 | 1,354.66 | 664.83 | 875.64 | 1,081.87 | 1,018.24 | 1,686.80 |
| LICENCIAS: | | | | | | | |
| Patentes para ejercer el Comercio | 177,763.51 | 12,211.05 | 6,889.25 | 5,168.10 | 3,267.74 | 44,070.22 | 142,373.29 |
| Duplicados de Patentes | 2.00 | 4.00 | 4.00 | 4.00 | -,---,--- | 4.00 | -,---,--- |
| 10% Recargo sobre Patentes (Cámaras de Comercio) | 17,776.02 | 1,221.14 | 688.95 | 516.98 | 326.93 | 4,407.76 | 14,241.45 |
| Licencia para Portar Armas de Fuego | 18,130.00 | 4,170.00 | 2,370.00 | 810.00 | 960.00 | 540.00 | 460.00 |
| " Venta Drogas y Patentizados (Narcóticas y Reg.) | 300.00 | 375.00 | 860.00 | 1,160.00 | 1,405.00 | 270.00 | 580.00 |
| " Primas sobre Compañías de Seguro | 2,916.81 | 3,146.64 | 4,096.75 | 5,014.22 | 2,845.69 | 4,475.45 | 2,242.17 |
| " Formación de Compañías | 888.00 | 505.50 | 545.00 | 512.50 | 305.00 | 733.75 | 696.50 |
| " Tránsito por Carreteras (60%) | 45,116.10 | 1,853.99 | 1,957.33 | 1,450.38 | 994.32 | 20,058.06 | 26,225.00 |
| " Inmigración | 38,997.00 | 48,162.00 | 35,469.00 | 12,200.00 | 6,442.00 | 5,100.00 | 2,364.00 |
| " Instalación Estaciones Radiodifusoras | -,---,--- | -,---,--- | -,---,--- | 225.00 | 475.00 | 100.00 | 225.00 |
| " Sust. Explos. Import. y Reventas | -,---,--- | -,---,--- | -,---,--- | -,---,--- | 2,000.00 | -,---,--- | 1,000.00 |
| " " Adq. por Mayor para Fgo. Artificios, | -,---,--- | -,---,--- | -,---,--- | -,---,--- | 106.00 | 8.00 | 4.50 |

(Continúa)

ESTADO DEMOSTRATIVO DE LOS INGRESOS DE LA NACION

DURANTE EL AÑO 1943:

| | AGOSTO | SEPTIEMBRE | OCTUBRE | NOVIEMBRE | DICIEMBRE | TOTAL | TOTAL GENERAL: |
|---|---------------|---------------|---------------|---------------|---------------|-----------------|----------------|
| FONDO 100 GENERAL: | | | | | | | |
| Rentas Aduaneras | \$ 388,085.46 | \$ 189,366.89 | \$ 134,489.63 | \$ 158,924.82 | \$ 345,485.47 | \$ 2,701,478.54 | \$2,701,478.54 |
| RENTAS INTERNAS A/C ADUANAS: | | | | | | | |
| Derechos de Puertos | 3,450.18 | 6,114.74 | 1,982.04 | 3,238.62 | 6,558.46 | 53,687.01 | |
| Impuesto Ley #854 | 214,569.43 | 116,530.52 | 85,265.54 | 160,118.10 | 315,709.69 | 1,854,159.96 | |
| Impuesto 10% Alcohol y Gasolina (Ley 949) | 1,433.01 | 3,338.60 | 333.88 | 3,334.41 | 1,501.57 | 18,771.94 | |
| " Cargas | 137,054.98 | 149,417.35 | 140,979.07 | 149,033.41 | 50,068.40 | 920,805.19 | |
| " Documentos Aduaneros | 20,090.62 | 19,345.00 | 15,477.12 | 16,826.75 | 12,338.50 | 146,129.73 | |
| " Harinas | 29,253.83 | 17,373.27 | 10,615.67 | 2,645.65 | 17,373.44 | 115,768.23 | |
| " Patentes de Importación | 27,847.24 | 24,659.50 | 40,428.05 | 30,055.98 | 42,227.50 | 366,993.30 | |
| " " " Exportación | 28,942.80 | 35,887.64 | 27,913.67 | 29,059.50 | 4,468.24 | 185,396.86 | |
| " sobre Cemento | ----- | ----- | ----- | 1.23 | ----- | 703.58 | |
| 10% Recargo sobre Patentes | 5,678.49 | 6,055.43 | 6,835.59 | 5,912.03 | 4,670.45 | 55,281.96 | |
| Derechos Consulares | 50,667.08 | 27,875.31 | 22,363.41 | 32,720.59 | 80,572.92 | 449,148.25 | |
| Servicio de Arrimo | 20,185.82 | 5,470.63 | 12,817.86 | 5,468.56 | 29,377.84 | 169,277.93 | \$4,336,123.94 |
| RENTAS INTERNAS A/C COLECTURIAS: | | | | | | | |
| Impuesto sobre la Propiedad Urbana 70% | 1,734.48 | 2,463.43 | 1,500.93 | 1,541.36 | 1,047.33 | 99,684.24 | |
| " 10% Alcohol y Gasolina (Ley 929) | 422.46 | 351.50 | 561.25 | 609.25 | 611.75 | 5,549.24 | |
| " Harinas | 663.93 | 180.81 | 420.24 | 307.78 | 628.11 | 6,142.15 | |
| " Alcoholes | 62,649.75 | 61,789.84 | 80,420.94 | 97,078.45 | 123,085.10 | 876,674.81 | |
| " Cervezas | 7,742.25 | 7,983.00 | 5,490.00 | 11,119.50 | 11,508.75 | 87,192.32 | |
| " Cigarrillos | 73,080.00 | 59,640.00 | 79,590.00 | 86,940.00 | 89,880.00 | 830,760.00 | |
| " Cigarros | 7,295.50 | 6,132.50 | 7,420.50 | 8,553.50 | 9,933.75 | 91,131.07 | |
| " Fósforo | 16,732.00 | 10,940.00 | 12,520.00 | 15,520.00 | 15,161.00 | 152,215.00 | |
| " Melazas Producción | 5,348.89 | 389.01 | 384.34 | ----- | 3,745.52 | 202,732.46 | |
| " Melazas Exportación | ----- | ----- | ----- | ----- | 5,394.99 | 5,394.99 | |
| " Vinos Fabricación | 467.55 | 829.52 | 1,913.34 | 1,180.46 | 1,466.13 | 10,439.12 | |
| " Azucar Consumo | 101,557.16 | 88,565.28 | 87,169.80 | 97,819.16 | 98,010.95 | 1,147,382.70 | |
| " Azucar Exportación | 461,120.42 | 473,241.49 | 404,800.87 | 419,195.93 | 51,820.28 | 2,256,787.57 | |
| " Maderas Aserradas en el Pais | 7,096.18 | 5,365.12 | 5,217.72 | 6,421.56 | 5,031.99 | 55,837.08 | |
| " Arroz (Ley 445) | 36,210.92 | 37,536.45 | 34,996.41 | 52,336.69 | 70,661.38 | 635,629.97 | |
| " Arroz (Ley 771) Exportación | ----- | 50.00 | ----- | ----- | 85.00 | 44,285.00 | |
| " Café | 1,292.98 | 2,955.87 | 3,914.26 | 7,673.91 | 6,432.79 | 67,091.88 | |
| " Industrialización de Carnes | 496.91 | 445.97 | 572.75 | 872.71 | 1,032.28 | 8,571.31 | |
| " sobre Maderas de Exportación | 1,081.38 | 2,071.43 | 1,923.65 | 2,697.75 | 2,396.20 | 17,432.44 | |
| LICENCIAS: | | | | | | | |
| Patentes para ejercer el Comercio | 10,483.35 | 5,147.75 | 8,213.00 | 5,024.25 | 2,375.25 | 422,993.76 | |
| Duplicados de Patentes | 2.00 | 6.00 | 4.00 | 4.00 | 2.00 | 36.00 | |
| 10% Recargo sobre Patentes (Cámaras de Comercio) | 1,048.28 | 514.79 | 821.07 | 502.61 | 235.63 | 42,301.61 | |
| Licencia para Portar Armas de Fuego | 460.00 | 310.00 | 500.00 | 140.00 | 40.00 | 28,890.00 | |
| " Venta Drogas y Patentizados (Narcóticas y Reg.) | 265.00 | 365.00 | 280.00 | 790.00 | 245.00 | 6,895.00 | |
| " Primas sobre Compañías de Seguro | 8,586.03 | 3,259.74 | 7,037.63 | 2,933.70 | 3,146.93 | 49,701.96 | |
| " Formación de Compañías | 643.75 | 900.32 | 561.75 | 150.00 | 250.00 | 6,692.07 | |
| " Transito por Carreteras (60%) | 2,438.33 | 1,369.87 | 1,410.88 | 802.20 | 639.96 | 104,716.42 | |
| " Inmigración | 2,256.00 | 1,715.00 | 1,117.00 | 1,683.00 | 32,935.00 | 188,440.00 | |
| " Instalación Estaciones Radiodifusoras | 500.00 | ----- | ----- | ----- | 125.00 | 1,650.00 | |
| " Sust. Explos. Import. y Reventas | 500.00 | 525.00 | ----- | ----- | 1,575.00 | 5,600.00 | |
| " " " adq. por Mayor para Fgo. Artificios | ----- | 4.00 | ----- | 10.00 | 8.00 | 152.50 | |

| | ENERO | FEBRERO | MARZO | ABRIL | MAYO | JUNIO | JULIO |
|---|------------|------------|------------|-----------|-----------|-----------|-----------|
| Certificados de Suficiencia | 230.00 | 170.00 | 522.00 | 205.00 | 395.00 | 165.00 | 45.00 |
| " de Drogas Narcóticas | 850.00 | 964.00 | 500.00 | 84.00 | 114.00 | 52.00 | 58.00 |
| " Ventas Acumulativas | 100.00 | 75.00 | 225.00 | 100.00 | 25.00 | 50.00 | 50.00 |
| " Permiso de Pesca | 61.00 | 166.00 | 91.00 | 99.00 | 91.00 | 64.25 | 102.00 |
| " Instalación Lab. Industrial Farmaceutico | 200.00 | --- | --- | 150.00 | --- | --- | --- |
| " Permiso Concurso Propaganda Comercial | 3.00 | 1.00 | 19.54 | 15.14 | 20.71 | .44 | 26.83 |
| " " Uso de Agua | --- | --- | --- | --- | --- | 1,487.50 | 1,456.50 |
| DERECHOS Y REGISTROS: | | | | | | | |
| Derechos Consulares Exteriores | 1,763.17 | 847.69 | 1,250.55 | 859.44 | 1,683.37 | 1,613.20 | 1,405.19 |
| " Registro Civil | 1,099.62 | 504.32 | 486.59 | 684.65 | 683.87 | 814.85 | 662.24 |
| " " Patente de Invención | 15.00 | --- | 25.00 | --- | 55.00 | 80.00 | 40.00 |
| " " Marcas de Fabrica | 360.00 | 645.00 | 365.00 | 195.00 | 630.00 | 445.00 | 365.00 |
| " " Aseguro Terreno Reg. | 236.60 | 238.94 | 263.66 | 382.16 | 681.29 | 922.08 | 377.21 |
| " Inscripción Exámenes Escuelas Normales | 198.00 | 50.00 | 464.00 | 155.00 | 72.00 | 3,851.00 | 1,882.00 |
| " Registro Naturalización | --- | 80.00 | --- | 50.00 | 180.00 | 60.00 | 190.00 |
| " " de Minas | --- | --- | --- | --- | --- | --- | --- |
| MULTAS Y RECARGOS: | | | | | | | |
| Multas de Tribunales | 1,099.00 | 1,169.96 | 1,775.00 | 3,268.99 | 2,207.00 | 1,299.00 | 3,233.00 |
| " " Carreteras | 186.00 | 643.00 | 1,165.00 | 1,069.00 | 1,044.00 | 1,157.00 | 1,535.00 |
| " " Patentes | 20.00 | 25.00 | 40.00 | 45.75 | 50.00 | 49.00 | 60.00 |
| " " Higiene | 51.00 | 94.00 | 89.00 | 121.00 | 150.60 | 148.00 | 341.00 |
| " Diversas | 2,392.42 | 2,640.06 | 3,473.73 | 3,135.64 | 3,772.12 | 3,608.24 | 3,457.34 |
| Recargos Ley de Patentes | 1,533.30 | 1,475.41 | 1,849.32 | 685.30 | 395.94 | 308.15 | 2,563.81 |
| " Declaración Tardía Uso de Agua | --- | --- | --- | 13.90 | 53.80 | 53.70 | 39.50 |
| " Impuesto Propiedad Urbana | 99.53 | 89.42 | 267.09 | 300.31 | 446.79 | 650.18 | 753.45 |
| " 10% Transcripción Tardía | 13.18 | 12.08 | 22.14 | 16.34 | 24.54 | 28.19 | 24.80 |
| " Sucesorales | --- | --- | --- | --- | --- | --- | 3.85 |
| " Cédula Personal de Hombres | 214.40 | 231.90 | 12,631.05 | 6,250.40 | 4,039.50 | 2,615.80 | 1,857.45 |
| VENTA DE UTILES: | | | | | | | |
| Venta Gaceta Oficial (Publicaciones del Gobierno) | 654.10 | 396.75 | 319.45 | 219.90 | 347.30 | 373.80 | 249.25 |
| " Propiedad del Estado | 411.00 | 10,175.00 | --- | --- | 12,154.12 | 6,720.00 | 19,980.00 |
| VENTA DE SERVICIOS: | | | | | | | |
| Anuncios Estación Radiodifusora del Gobierno | 251.70 | 80.50 | --- | 165.90 | 148.40 | --- | 457.10 |
| Tránsito por Puentes | 2,433.60 | 2,339.30 | 3,035.20 | 2,725.30 | 2,592.40 | 2,746.20 | 3,576.80 |
| Servicio Esp. Remorador "Hercules" | --- | --- | --- | --- | --- | --- | 157.72 |
| ARRENDAMIENTOS: | | | | | | | |
| Alquileres Bienes é Inmuebles | 83.31 | 13.50 | 391.54 | 537.00 | 58.52 | 119.91 | 80.72 |
| Arrendamiento Lotería Nacional | 17,692.28 | 17,692.28 | 22,115.35 | 17,692.28 | 17,692.28 | 22,515.35 | 18,492.28 |
| " Telefono Urbano de Monte Cristy | 4.00 | 4.00 | 4.00 | 4.00 | 4.00 | 4.00 | 4.00 |
| " Acueducto de Azua | --- | 81.52 | --- | --- | --- | --- | --- |
| DIVERSOS: | | | | | | | |
| Ventas Públicas Subastas | 25.45 | 10.25 | 17.63 | 17.76 | 58.65 | 9.50 | 22.78 |
| Cédula Personal de Identidad Hombres | 118,613.00 | 123,298.50 | 174,803.50 | 43,175.45 | 17,885.50 | 8,887.75 | 5,701.25 |
| " " " " Mujeres | 5,838.25 | 6,698.25 | 13,330.00 | 13,693.50 | 13,268.00 | 15,031.75 | 9,730.50 |
| Premios Mayores Lotería Nacional | 2,080.00 | 2,350.00 | 2,630.00 | 2,120.00 | 2,120.00 | 2,650.00 | 2,120.00 |
| Servicios Públicos | 2,077.90 | 1,823.40 | 1,874.50 | 2,398.30 | 1,832.90 | 1,906.40 | 2,490.60 |
| Honorarios Oficialatos Registro Civil | 1,230.75 | 2,041.50 | 985.25 | 720.75 | 946.25 | 941.25 | 908.50 |
| Documentos | 25,985.76 | 18,968.70 | 30,728.95 | 25,676.85 | 25,492.70 | 30,395.50 | 39,146.85 |
| Mensuras Catastrales | 1,137.79 | 1,516.88 | 1,750.88 | 14,101.71 | 5,343.97 | 2,371.41 | 1,460.61 |
| Conexión Cloacas | 20.00 | 20.00 | 100.00 | 60.00 | 60.00 | 215.00 | 180.00 |
| Miscelaneos | 895.80 | 119.21 | 427.44 | 2,065.75 | 510.39 | 1,460.71 | 503.81 |
| Sucesiones, Donaciones y Particiones | 1,521.84 | 1,442.42 | 2,395.48 | 8,903.53 | 3,939.99 | 2,117.62 | 24,563.54 |

| | AGOSTO | SEPTIEMBRE Y | OCTUBRE | NOVIEMBRE | DICIEMBRE | TOTAL | TOTAL GENERAL: |
|---|-----------|-----------------|-----------|-----------|-----------|-------------|----------------|
| Certificados de Suficiencia | \$ 185.00 | \$ 50.00 | \$ 200.00 | \$ 530.00 | \$ 335.00 | \$ 3,032.00 | \$ |
| " de Drogas Narcóticas | 24.00 | 36.00 | 64.00 | 2.00 | 14.00 | 2,762.00 | |
| " Ventas Acumulativas | 25.00 | 100.00 | 50.00 | 50.00 | 125.00 | 975.00 | |
| " Permiso de Pesca | 95.00 | 98.00 | 85.00 | 82.00 | 111.00 | 1,145.25 | |
| " Instalación Lab. Industrial Farmaceutico | -,---,--- | -,---,--- | -,---,--- | 8.33 | -,---,--- | 358.33 | |
| " Permiso Concurso Propagando Comercial | 14.58 | 12.58 | 16.83 | 0.44 | 46.35 | 177.44 | |
| " " Uso de Agua | 2,104.23 | 4,212.90 | 1,654.75 | 3,503.05 | 9,167.92 | 23,586.85 | |
| DERECHOS Y REGISTROS: | | | | | | | |
| Derechos Consulares Exteriores | 983.36 | 1,636.24 | 1,597.25 | 991.70 | 1,340.25 | 15,971.41 | |
| " Registro Civil | 878.74 | 839.81 | 599.28 | 568.06 | 923.85 | 8,745.88 | |
| " " Patente de Invención | -,---,--- | 40.00 | 55.00 | -,---,--- | 65.00 | 375.00 | |
| " " Marcas de Fabrica | 470.00 | 120.00 | 465.00 | 645.00 | 955.00 | 5,660.00 | |
| " " Aseguro Terreno Reg. | 413.33 | 434.31 | 442.93 | 932.28 | 387.76 | 5,712.55 | |
| " Inscripción Exámenes Escuelas Normales | 63.00 | 1,924.00 | 12,937.50 | 2,187.10 | 4,368.40 | 28,152.00 | |
| " Registro Naturalización | 300.00 | 140.00 | 182.00 | -,---,--- | 110.00 | 1,292.00 | |
| " " de Minas | -,---,--- | -,---,--- | -,---,--- | -,---,--- | 10,536.24 | 10,536.24 | |
| MULTAS Y RECARGOS: | | | | | | | |
| Multas de Tribunales | 1,714.50 | 1,876.00 | 2,228.00 | 4,421.00 | 2,143.91 | 26,435.36 | |
| " " Carreteras | 1,706.00 | 1,286.00 | 1,101.00 | 1,144.00 | 1,350.00 | 13,386.00 | |
| " " Patentes | 30.00 | 36.00 | 37.00 | 89.00 | 60.00 | 541.75 | |
| " " Higiene | 219.00 | 181.00 | 304.00 | 281.00 | 330.00 | 2,309.60 | |
| " Diversas | 3,579.46 | 3,793.84 | 3,929.78 | 4,185.46 | 3,619.70 | 41,587.79 | |
| Recargos Ley de Patentes | 1,371.89 | 1,239.72 | 669.63 | 895.00 | 408.66 | 13,396.13 | |
| " Declaración Tardía Uso de Agus | 48.20 | 39.75 | 63.05 | 52.90 | 202.42 | 567.22 | |
| " Impuesto Propiedad Urbana | 346.72 | 759.66 | 387.88 | 505.83 | 370.94 | 4,977.80 | |
| " 10% Transcripción Tardía | 28.56 | 10.90 | 21.85 | 45.60 | 21.40 | 269.58 | |
| " Sucesorales | 39.45 | 29.45 | 10.20 | 42.38 | 40.48 | 165.81 | |
| " Cedula Personal de Hombres | 1,388.80 | 767.10 | 672.70 | 533.00 | 129.80 | 31,331.90 | |
| VENTA DE UPILES: | | | | | | | |
| Venta Gaceta Oficial (Publicaciones del Gobierno) | 253.40 | 153.80 | 303.60 | 322.95 | 566.75 | 4,161.05 | |
| " Propiedad del Estado | 6,259.00 | 15,807.00 | 13,074.59 | 4,379.67 | 6,675.00 | 95,635.38 | |
| VENTA DE SERVICIOS: | | | | | | | |
| Anuncios Estación Radiodifusora del Gobierno | 156.10 | 158.20 | 125.30 | -,---,--- | 128.10 | 1,671.30 | |
| Tránsito por Puentes | 3,248.20 | 2,752.20 | 2,840.00 | 2,776.70 | 3,808.70 | 34,874.60 | |
| Servicio Esp. Remorcador "Hercules" | -,---,--- | -,---,--- | -,---,--- | -,---,--- | -,---,--- | 157.72 | |
| ARRENDAMIENTOS: | | | | | | | |
| Alquileres Bienes é Inmuebles | 5.80 | 233.10 | 59.51 | 2.85 | 499.83 | 2,085.59 | |
| Arrendamiento Lotería Nacional | 23,115.35 | 18,492.28 | 18,492.28 | 18,492.28 | 23,115.35 | 235,599.64 | |
| " Telefono Urbano de Monte Cristy | 4.00 | 4.00 | 4.00 | -,---,--- | -,---,--- | 40.00 | |
| " Acueducto de Azua | -,---,--- | -,---,--- | -,---,--- | -,---,--- | -,---,--- | 81.52 | |
| DIVERSOS: | | | | | | | |
| Ventas Públicas Subastas | 54.49 | 15.20 | 65.07 | 42.32 | 103.02 | 442.12 | |
| Cedula Personal de Identidad Hombres | 4,590.25 | 2,794.00 | 2,574.00 | 2,140.00 | 391.00 | 504,854.20 | |
| " " " " Mujeres | 7,801.25 | 6,023.00 | 5,374.50 | 5,149.25 | 6,624.25 | 108,562.50 | |
| Premios Mayores Lotería Nacional | 3,940.00 | 2,160.00 | 2,410.00 | 2,160.00 | 2,700.00 | 28,440.00 | |
| Servicios Públicos | 1,789.00 | 1,395.50 | 2,007.00 | 2,761.50 | 1,755.60 | 24,112.60 | |
| Honorarios Oficialatos Registro Civil | 1,014.25 | 741.75 | 818.75 | 798.25 | 1,086.25 | 12,233.50 | |
| Documentos | 30,094.25 | 24,416.06 | 29,946.85 | 26,176.90 | 42,306.48 | 349,335.85 | |
| Mensuras Catastrales | 4,578.81 | 1,491.58 | 2,690.32 | 4,504.94 | 2,310.42 | 43,259.32 | |
| Conexión Cloacas | 140.00 | 100.00 | 210.00 | 60.00 | 160.00 | 1,325.00 | |
| Miscelaneos | 197.07 | 287.52 | 666.89 | 1,148.58 | 1,305.30 | 9,588.47 | |
| Sucesiones, Donaciones y Particiones | 7,230.96 | 4,792.57 | 8,070.23 | 2,123.64 | 4,046.20 | 71,148.02 | |

| | ENERO | FEBRERO | MARZO | ABRIL | MAYO | JUNIO | JULIO |
|--|------------|------------|------------|------------|------------|-----------|------------|
| 2% Rentas Telefonos Ciudad Trujillo | \$ -,-,-,- | \$ -,-,-,- | \$ -,-,-,- | \$ -,-,-,- | \$ -,-,-,- | \$ 401.52 | \$ -,-,-,- |
| Primas sobre Const. Fianzas y Consignaciones | 45.00 | 7.89 | .11 | -,-,-,- | -,-,-,- | -,-,-,- | -,-,-,- |
| Concesiones de Minas | -,-,-,- | 1,966.10 | -,-,-,- | -,-,-,- | 2,820.54 | -,-,-,- | -,-,-,- |
| 6% Exportación Oro de Minas | 415.68 | -,-,-,- | -,-,-,- | 340.73 | -,-,-,- | -,-,-,- | 324.54 |
| 6% " Sal Gema | -,-,-,- | -,-,-,- | -,-,-,- | -,-,-,- | -,-,-,- | -,-,-,- | 1,584.16 |
| 6% " Yeso | -,-,-,- | -,-,-,- | -,-,-,- | -,-,-,- | -,-,-,- | -,-,-,- | 104.54 |
| INGRESOS DE SERVICIOS PRODUCTIVOS: | | | | | | | |
| INGRESOS POSTALES: | | | | | | | |
| Sellos de Correo | 10,646.55 | 9,509.83 | 12,963.03 | 11,595.29 | 12,354.02 | 13,146.50 | 12,980.11 |
| " Postales Aéreos Exterior | 4,175.92 | 3,938.85 | 5,136.16 | 4,699.21 | 4,931.54 | 4,655.26 | 4,538.97 |
| " " Interior | 2.60 | -,-,-,- | 4.59 | -,-,-,- | -,-,-,- | -,-,-,- | -,-,-,- |
| Intercambio Bultos Postales | 2,460.76 | -,-,-,- | 3,498.43 | 179.16 | 2,620.97 | -,-,-,- | -,-,-,- |
| Apartados de Correo | 1,072.50 | 226.15 | 49.50 | 926.00 | 238.40 | 36.00 | 1,118.90 |
| Primas Sobre Valores Declarados | 670.50 | 732.03 | 962.36 | 896.72 | 885.07 | 927.86 | 974.85 |
| TELEFONOS, TELEGRAFOS Y RADIOS: | | | | | | | |
| Servicio de Telégrafos | 4,226.72 | 3,163.36 | 3,235.44 | 2,804.70 | 2,909.12 | 3,616.47 | 3,675.77 |
| " " Radios | 754.42 | 1,134.29 | 5,659.94 | 441.88 | 951.43 | 644.03 | 547.13 |
| ACUEDUCTO: | | | | | | | |
| Acueducto de Ciudad Trujillo | 13,451.60 | 13,773.60 | 17,618.02 | 15,083.17 | 15,522.21 | 16,022.03 | 16,524.13 |
| TOTAL INGRESADO POR RENTAS: | | | | | | | |
| INGRESOS NO PROCEDENTES DE RENTAS: | | | | | | | |
| Beneficio Moneda Nacional | -,-,-,- | 222,406.29 | -,-,-,- | -,-,-,- | -,-,-,- | -,-,-,- | -,-,-,- |
| Excedente Precio Venta Almidón | -,-,-,- | 2,500.00 | 2,500.00 | 2,500.00 | 2,500.00 | 2,500.00 | 2,500.00 |
| 75% Beneficio Neto Banco de Reservas | -,-,-,- | -,-,-,- | 52,935.49 | -,-,-,- | -,-,-,- | -,-,-,- | -,-,-,- |
| Pago Grenada Company Cubrir Costo Canal (Villa Isabel) | -,-,-,- | -,-,-,- | -,-,-,- | -,-,-,- | -,-,-,- | -,-,-,- | 100,000.00 |
| 50% Costo total Construc. Puente Río Masacre | -,-,-,- | -,-,-,- | -,-,-,- | -,-,-,- | -,-,-,- | -,-,-,- | -,-,-,- |
| Ventas efectos Naufragios | -,-,-,- | -,-,-,- | -,-,-,- | -,-,-,- | -,-,-,- | -,-,-,- | -,-,-,- |
| TOTAL INGRESADO NO PROCEDENTE DE RENTAS: | | | | | | | |
| TOTAL INGRESADO FONDO 100 GENERAL: | | | | | | | |
| FONDOS ESPECIALIZADOS: | | | | | | | |
| FONDO 900 PRESTAMOS: | | | | | | | |
| 903.-Bonos del Centenario (Ventas) | -,-,-,- | -,-,-,- | 600,000.00 | 400,000.00 | -,-,-,- | -,-,-,- | -,-,-,- |
| 904.-Crédito Autorz. Financiamiento Obras Centenario | -,-,-,- | -,-,-,- | -,-,-,- | -,-,-,- | 220,000.00 | -,-,-,- | -,-,-,- |
| TOTAL FONDO 900 PRESTAMOS: | | | | | | | |
| FONDO 1000 DEPOSITOS: | | | | | | | |
| 1012.-80% Reembolso Alcoholes | 1,800.00 | 2,400.00 | 3,800.00 | 3,800.00 | 1,800.00 | 1,600.00 | 3,400.00 |
| 1014.-Fondo de Fidelidad | 9,495.63 | -,-,-,- | 1,199.07 | 206.14 | 263.53 | 12,684.35 | 275.61 |
| 1022.-Fianzas Judiciales | 850.00 | 841.66 | 110.07 | 682.00 | 1,110.00 | 85.00 | 91.41 |
| 1043.-Programa de Obras Públicas | 2,088.17 | -,-,-,- | 1,042.33 | 6,508.34 | 13,207.63 | 27,495.25 | 39,959.42 |
| 1058.-Eventualidad por Préstamos | 1,667.74 | .50 | 3,408.34 | 1,759.82 | 1,714.50 | 1,832.92 | 1,870.26 |
| 1076.-Certificados Salud y Vacunación | 3,953.20 | 2,074.85 | 1,278.00 | 4,013.15 | 1,571.10 | 1,046.85 | 4,233.15 |
| 1081.-Arrimo Puerto Plata Ferrocarril Unid. Dominicano | 2,968.49 | 3,247.88 | 3,682.14 | 2,639.51 | 4,720.65 | 1,470.96 | 9,045.53 |
| 1081.-Arrimo Sanchez " " " | 228.58 | 4,587.52 | 3,930.57 | 2,334.60 | 1,213.48 | 1,137.23 | 2,281.21 |
| 1081.-Tránsito La Cumbre Carretera Luperón | 386.90 | 317.95 | 233.45 | 252.90 | 225.60 | 211.75 | 376.35 |
| 1083.-10% Recargo sobre Billeto Pasaje Exterior | 444.54 | 756.14 | 821.20 | 249.00 | 2,241.64 | 1,328.12 | 1,260.26 |
| 1091.-Imp. Alcohol 20% Embejecimiento de Licores | 10,041.39 | 9,728.11 | 11,408.80 | 10,185.25 | 10,013.67 | 12,010.93 | 10,666.03 |
| 1096.-Servicios Privados Hospital Padre Billini | 961.85 | 842.35 | 1,259.78 | 725.72 | 700.04 | 1,046.99 | 747.23 |
| 1096.- " " " La Humanitaria | 100.00 | 5.00 | 42.00 | -,-,-,- | 59.50 | 80.00 | 15.00 |
| 1096.- " " " San Rafael | 67.50 | 45.50 | 36.50 | 175.50 | 77.25 | 64.00 | 96.75 |
| 1096.- " " " Ricardo Limardo | 12.00 | 10.00 | 84.00 | 16.00 | 26.00 | m,-,-,-,- | 26.00 |
| 1096.- " " " Ramfis | -,-,-,- | -,-,-,- | 40.00 | 117.52 | 40.00 | 76.00 | 40.00 |
| 1096.- " " " Martos | -,-,-,- | -,-,-,- | -,-,-,- | 60.00 | -,-,-,- | -,-,-,- | 180.00 |
| 1096.- " " " J.P.Pina | -,-,-,- | -,-,-,- | -,-,-,- | 15.00 | 49.00 | 8.00 | 6.00 |
| 1096.- " " " San Vicente de Paul | -,-,-,- | -,-,-,- | -,-,-,- | -,-,-,- | -,-,-,- | -,-,-,- | -,-,-,- |
| 1096.- " " " Manicomio P. Billini | -,-,-,- | -,-,-,- | -,-,-,- | -,-,-,- | -,-,-,- | -,-,-,- | -,-,-,- |

| | AGOSTO | SEPTIEMBRE | OCTUBRE | NOVIEMBRE | DICIEMBRE | TOTAL | TOTAL GENERAL: |
|--|-----------|------------|-----------|-----------|-----------|--------------|------------------|
| 2% Rentas Telefonos Ciudad Trujillo | \$ - | \$ - | \$ - | \$ - | \$ - | \$ 401.52 | \$ 401.52 |
| Primas sobre Const. Fianzas y Consignaciones | 7.00 | 0.50 | - | 0.08 | 22.32 | 82.70 | |
| Concesiones de Minas | 981.10 | - | - | 981.10 | - | 6,748.84 | |
| 6% Exportación Oro de Minas | - | - | 403.98 | - | 122.84 | 1,607.77 | |
| 6% " Sal Gema | - | 1,140.89 | - | 1,307.31 | 482.52 | 4,514.88 | |
| 6% " Yeso | - | 116.62 | - | 95.42 | 60.35 | 376.95 | |
| INGRESOS DE SERVICIOS PRODUCTIVOS: | | | | | | | |
| INGRESOS POSTALES: | | | | | | | |
| Sellos de Correo | 13,136.14 | 12,206.56 | 13,683.64 | 13,553.96 | 18,059.47 | 153,835.10 | |
| " Postales Aereos Exterior | 4,816.60 | 4,568.65 | 5,928.10 | 6,191.15 | 6,483.85 | 60,064.26 | |
| " " Interior | - | - | - | - | 70.00 | 77.19 | |
| Intercambio Bultos Postales | - | - | - | - | - | 8,759.32 | |
| Apartados de Correo | 130.50 | 5.00 | 969.65 | 233.00 | 71.25 | 5,076.85 | |
| Primas Sobre Valores Declarados | 945.22 | 881.47 | 1,084.11 | 1,016.24 | 1,480.22 | 11,456.65 | |
| TELEFONOS, TELEGRAFOS Y RADIOS: | | | | | | | |
| Servicio de Telégrafos | 3,367.83 | 3,174.09 | 4,205.41 | 3,678.82 | 4,944.34 | 43,002.07 | |
| " " Radios | 1,416.59 | 491.52 | 670.58 | 1,042.09 | 991.07 | 14,744.97 | |
| ACUEDUCTO: | | | | | | | |
| Acueducto de Ciudad Trujillo | 16,308.08 | 14,835.37 | 17,141.49 | 16,622.68 | 19,360.86 | 192,263.24 | \$ 9,733,074.23 |
| TOTAL INGRESADO POR RENTAS: | | | | | | | \$ 16,770,676.71 |
| INGRESOS NO PROCEDENTES DE RENTAS: | | | | | | | |
| Beneficio Moneda Nacional | - | - | - | - | - | 222,406.29 | |
| Excedente Precio Venta Almidón | 2,500.00 | 2,500.00 | 2,500.00 | 2,500.00 | 2,500.00 | 27,500.00 | |
| 75% Beneficio Neto Banco de Reservas | - | - | - | - | - | 52,935.49 | |
| Pago Grenada Company Cubrir Costo Canal (Villa Isabel) | - | - | - | - | - | 100,000.00 | |
| 50% Costo total Construc. Puente Río Masacre | - | 13,065.06 | - | - | - | 13,065.06 | |
| Ventas efectos Naufragios | - | - | - | - | 20,203.67 | 20,203.67 | |
| TOTAL INGRESADO NO PROCEDENTE DE RENTAS: | | | | | | | \$ 436,110.51 |
| TOTAL INGRESADO FONDO 100 GENERAL: | | | | | | | \$ 17,206,787.22 |
| FONDOS ESPECIALIZADOS: | | | | | | | |
| FONDO 900 PRESTAMOS: | | | | | | | |
| 903.-Bonos del Centenario (ventas) | - | - | - | - | - | 1,000,000.00 | |
| 904.-Crédito Autoriz. Financiamiento Obras Centenario | - | - | - | - | - | 220,000.00 | |
| TOTAL FONDO 900 PRESTAMOS: | | | | | | | \$ 1,220,000.00 |
| FONDO 1000 DEPOSITOS: | | | | | | | |
| 1012.-80% Reembolso Alcoholes | 3,400.00 | 3,000.00 | 2,600.00 | 2,400.00 | 4,400.00 | 34,400.00 | |
| 1014.-Fondo de Fidelidad | - | 230.43 | - | 382.69 | 13,289.39 | 38,026.84 | |
| 1022.-Fianzas Judiciales | 869.10 | 283.00 | 290.00 | 499.59 | 2,281.30 | 7,993.13 | |
| 1043.-Programa de Obras Públicas | 14,919.84 | 21,622.24 | 14,919.84 | 33,617.20 | 42,092.04 | 217,472.30 | |
| 1058.-Eventualidad por Préstamos | 1,897.73 | 1,952.43 | 1,983.30 | 1,931.97 | 2,009.34 | 22,028.85 | |
| 1076.-Certificados Salud y Vacunación | 1,568.25 | 849.30 | 3,991.10 | 1,791.15 | 1,008.60 | 27,378.79 | |
| 1081.-Arrimo Puerto Plata Ferrocarril Unid. Dominicano | 3,307.66 | 7,512.58 | 4,189.99 | 6,322.00 | 3,743.26 | 52,850.65 | |
| 1081.-Arrimo Sanchez " " " | 1,872.11 | 3,490.15 | 2,050.47 | 1,684.42 | 870.77 | 25,681.11 | |
| 1081.-Tránsito La Cumbre Carretera Luperón | 289.60 | 269.95 | 357.90 | 469.80 | 551.80 | 3,943.95 | |
| 1083.-10% Recargo sobre Billete Pasaje Exterior | 1,883.56 | 1,623.14 | 1,784.97 | 152.00 | 2,764.34 | 15,308.91 | |
| 1091.-Imp. Alcohol 20% Embejecimiento de Licores | 10,106.65 | 10,803.73 | 12,877.10 | 16,504.00 | 22,837.06 | 147,182.62 | |
| 1096.-Servicios Privados Hospital Padre Billini | 730.17 | 877.64 | 1,101.37 | 724.65 | 894.34 | 10,612.13 | |
| 1096.- " " " La Humanitaria | 48.00 | 101.00 | 130.50 | 142.50 | 145.50 | 869.00 | |
| 1096.- " " " San Rafael | 13.50 | - | - | - | - | 576.50 | |
| 1096.- " " " Ricardo Limardo | 30.00 | 20.00 | 36.00 | 40.00 | 14.00 | 314.00 | |
| 1096.- " " " Hamfis | 91.75 | 73.38 | - | 56.50 | - | 535.15 | |
| 1096.- " " " Martos | 75.75 | 134.25 | - | 502.50 | 258.75 | 1,211.25 | |
| 1096.- " " " J.P.Pina | 14.00 | - | 57.00 | 59.95 | - | 208.95 | |
| 1096 " " " San Vicente de Paul | - | 22.00 | 52.00 | 10.00 | 16.00 | 100.00 | |
| 1096 " " " Manicomio P. Billini | - | - | - | - | 151.68 | 151.68 | |

| | ENERO | FEBRERO | MARZO | ABRIL | MAYO | JUNIO | JULIO |
|--|-----------------|-----------------|-----------------|-----------------|-----------------|-----------------|-----------------|
| 1097.-Análisis Laboratorie Nacional | \$ 130.00 | \$ 463.75 | \$ 135.00 | \$ 140.00 | \$ 391.03 | \$ 480.75 | \$ 795.00 |
| 1103.-Sellos Aéreos Pro-Faro á Colón | 56.10 | 133.35 | 55.45 | 152.75 | 44.05 | 113.15 | 104.60 |
| 1109.-Fianzas Industriales | --- | 15.00 | 195.00 | --- | 15.00 | --- | 30.00 |
| 1112.-Auxilios Cons.Ext. (Repatriación Dominicanos) | 83.09 | 46.60 | 6.25 | 86.99 | 58.50 | 137.83 | 14.64 |
| 1113.-Venta de Formularios | 1,300.13 | 1,066.97 | 1,564.27 | 1,311.71 | 1,475.60 | 1,522.45 | 1,522.22 |
| 1115.-Venta Productos Granja Asilo Presidente Trujillo | 55.00 | --- | --- | --- | --- | --- | 7.98 |
| 1118.-Liga Municipal Dominicana | 224.19 | 350.08 | 417.73 | 636.75 | 440.73 | 251.73 | 727.15 |
| 1125.-Fianzas Aduaneras sujetas á reembol.o/Aduanas | 469.00 | 64.00 | 1,333.00 | 7,403.00 | 710.00 | 3,174.00 | 13.00 |
| 1130.-Fianzas Empresas de Servicios Públicos | 1,182.38 | --- | --- | --- | 287.10 | --- | --- |
| 1132.-Fianzas Diversas | --- | --- | --- | --- | --- | 4,000.00 | 250.00 |
| 1333.-Traspaso para Administración Hotel Jaragua | --- | --- | --- | --- | 25,000.00 | --- | --- |
| 1339.-30% Ventas Facturas Consulares | 310.95 | 155.02 | 255.77 | 132.76 | 308.56 | 382.03 | 135.60 |
| 1342.-Pensiones Retiro Fuerzas Armadas Republica | --- | --- | --- | --- | --- | 1,465.72 | 2,995.30 |
| 1842.-Universidad de Santo Domingo | 1,006.20 | 2,066.00 | 788.45 | 175.23 | 609.60 | 585.55 | 270.00 |
| 1903.-Reembolso por Cesión de Bonos del Centenario | --- | --- | --- | 92,000.00 | --- | --- | --- |
| TOTAL FONDO 1000 DEPOSITOS:..... | | | | | | | |
| FONDO 5000 RECLAMACIONES: | | | | | | | |
| Impuesto sobre Arroz | 11,405.22 | 31,825.61 | 6,769.17 | --- | --- | --- | --- |
| TOTAL FONDO 5000 RECLAMACIONES:..... | | | | | | | |
| FONDO 6000 MUNICIPAL: | | | | | | | |
| 6001.-90% Impuesto Alcohol y Gasolina cargo Colectur. | 3,802.50 | 3,891.60 | 5,067.00 | 3,278.50 | 3,642.75 | 3,213.00 | 4,041.90 |
| 6001.-90% " " " " Aduanas | 18,353.29 | 1,222.73 | 20,872.93 | 12,835.80 | 9,749.89 | 2,712.64 | 13,728.07 |
| 6001.-40% Licencia Tránsito Carreteras | 30,077.40 | 1,235.97 | 1,295.38 | 966.92 | 662.88 | 13,372.04 | 17,750.00 |
| 6002.-Inscripción Transcripción Hipotecas Ventas | 248.72 | 264.24 | 190.08 | 291.97 | 413.15 | 382.50 | 345.28 |
| 6003.-30% Impuesto Propiedad Urbana | 159.23 | 145.53 | 24,021.72 | 6,866.58 | 2,748.81 | 2,857.29 | 2,368.67 |
| 6004.-Contribución Ayuntamientos (Fdo.Escolar Munic) | 5,746.77 | 6,502.95 | 3,104.12 | 6,126.12 | 6,892.96 | 5,325.01 | 4,188.91 |
| 6005.-Industrialización de Carnes (Subsidios) | 580.97 | 726.37 | 814.15 | 648.02 | 1,077.57 | 735.84 | 567.18 |
| TOTAL FONDO 6000:..... | | | | | | | |
| FONDO 7000 OBRAS PUBLICAS: | | | | | | | |
| Producido pagarés suscritos Gobierno Dominicano y el Import-Export Bank de Washington D.F. Crédito No.266, para Programa de Obras Públicas | 26,222.50 | 10,000.00 | 27,684.40 | 10,000.00 | 35,000.00 | --- | 130,000.00 |
| TOTAL FONDO 7000 OBRAS PUBLICAS:..... | | | | | | | |
| TOTAL DE INGRESOS:..... | | | | | | | |
| REINTEGROS: | | | | | | | |
| Al Fondo 100 General | 26,201.79 | 13,408.29 | 19,649.77 | 15,386.41 | 33,134.99 | 14,217.67 | 18,875.43 |
| Al Fondo 900 Prestamos | --- | --- | --- | --- | --- | --- | --- |
| Al Fondo 1000 Depositos | 11.79 | --- | 4.90 | 1.65 | --- | 3.00 | --- |
| Al Fondo 5000 Reclamaciones | --- | 175.00 | --- | 149,000.00 | --- | 100.00 | 9,106.78 |
| Al Fondo 6000 Municipal | 10.00 | --- | --- | --- | --- | --- | --- |
| TOTAL DE REINTEGROS:..... | | | | | | | |
| TOTAL GENERAL DE INGRESOS: | \$ 1,348,164.23 | \$ 1,264,147.84 | \$ 2,224,242.71 | \$ 1,963,414.11 | \$ 1,446,735.99 | \$ 1,435,982.69 | \$ 2,011,668.50 |

| | AGOSTO | SEPTIEMBRE | OCTUBRE | NOVIEMBRE | DICIEMBRE | TOTAL | TOTAL GENERAL: |
|---|-----------------|-----------------|-----------------|-----------------|-----------------|------------------|------------------|
| 1097.-Análisis Laboratorio Nacional | \$ 590.25 | \$ 726.00 | \$ 765.50 | \$ 570.50 | \$ 730.25 | 5,918.03 | |
| 1103.-Sellos Aéreos Pro-Faro á Colón | 142.30 | 85.70 | 97.35 | 73.45 | 123.15 | 1,186.40 | |
| 1109.-Fianzas Industriales | 75.00 | 600.00 | 225.00 | 45.00 | - | 1,200.00 | |
| 1112.-Auxilios Cons.Ext.(Repatriación Dominicanos | - | 180.37 | 40.81 | - | 15.10 | 670.18 | |
| 1113.-Venta de Formularios | 1,625.90 | 1,598.19 | 1,701.39 | 1,815.48 | 2,343.49 | 18,847.80 | |
| 1115.-Venta Productos Granja Asilo Presidente Trujillo | - | - | - | - | - | 62.98 | |
| 1118.-Liga Municipal Dominicana | 355.64 | 282.57 | 659.64 | 558.65 | 779.35 | 5,684.21 | |
| 1125.-Fianzas Aduaneras sujetas á reembol.c/Aduanas | 8,128.00 | 4,248.00 | 919.00 | 506.00 | 12,216.00 | 39,055.00 | |
| 1130.-Fianzas Empresas de Servicios Públicos | - | 85.50 | 6,096.33 | - | - | 7,651.31 | |
| 1132.-Fianzas Diversas | 475.00 | 150.00 | 75.00 | 150.00 | - | 5,100.00 | |
| 1333.-Traspaso para Administración Hotel Jaragua | - | - | - | - | - | 25,000.00 | |
| 1339.-30% Ventas Facturas Consulares | 228.51 | 330.46 | 286.28 | 77.61 | 302.03 | 2,905.58 | |
| 1342.-Pensiones Retiro Fuerzas Armadas República | 1,856.24 | 308.45 | 3,474.51 | - | 3,861.30 | 13,961.52 | |
| 1842.-Universidad de Santo Domingo | 459.50 | 10,763.50 | 11,123.20 | 3,569.95 | 4,745.65 | 36,162.83 | |
| 1903.-Reembolso por Cesión de Bonos del Centenario | - | - | - | - | - | 92,000.00 | |
| TOTAL FONDO 1000 DEPOSITOS:..... | | | | | | | \$ 862,251.56 |
| FONDO 5000 RECLAMACIONES: | | | | | | | |
| Impuesto sobre Arroz | - | - | - | - | - | 50,000.00 | |
| TOTAL FONDO 5000 RECLAMACIONES:..... | | | | | | | \$ 50,000.00 |
| FONDO 6000 MUNICIPAL: | | | | | | | |
| 6001.-90% Impuesto Alcohol y Gasolina cargo Colecturia | 3,802.18 | 3,163.50 | 5,051.25 | 5,483.25 | 5,505.75 | 49,943.18 | |
| 6001.-90% " " " " " Aduanas | 12,897.24 | 30,047.69 | 3,005.12 | 30,009.38 | 13,514.06 | 168,948.84 | |
| 6001.-40% Licencia Tránsito Carreteras | 1,625.61 | 913.29 | 940.59 | 534.80 | 426.64 | 69,801.52 | |
| 6002.-Inscripción Transcripción Hipotecas Ventas | 708.59 | 882.90 | 526.46 | 321.36 | 505.15 | 5,080.42 | |
| 6003.-30% Impuesto Propiedad Urbana | 743.18 | 1,055.60 | 643.07 | 660.44 | 448.69 | 42,718.81 | |
| 6004.-Contribución Ayuntamientos (Fdo.Escolar Munic.) | 5,374.33 | 5,276.34 | 4,400.84 | 6,021.41 | 4,105.91 | 63,065.67 | |
| 6005.-Industrialización de Carnes (Subsidios) | 496.92 | 445.97 | 572.75 | 872.71 | 1,032.27 | 8,570.72 | |
| TOTAL FONDO 6000 MUNICIPAL:..... | | | | | | | \$ 408,129.16 |
| FONDO 7000 OBRAS PUBLICAS: | | | | | | | |
| Producido pagarés suscritos Gobierno Dominicano y el Import-Export Bank de Washington D.F.Crédito No.266, para Programa de Obras Públicas | 329,000.00 | 47,808.00 | 10,000.00 | 60,334.20 | 10,000.00 | 696,049.10 | |
| TOTAL FONDO 7000 OBRAS PUBLICAS:..... | | | | | | | \$ 696,049.10 |
| TOTAL DE INGRESOS:..... | | | | | | | \$ 20,443,217.04 |
| REINTEGROS: | | | | | | | |
| Al Fondo 100 General | 8,863.12 | 10,983.34 | 19,219.54 | 24,132.26 | 68,549.11 | 272,621.62 | |
| Al Fondo 900 Prestamos | 200.00 | 6.00 | 101.39 | - | - | 307.39 | |
| Al Fondo 1000 Depositos | - | - | 0.60 | 399.71 | 18.00 | 439.65 | |
| Al Fondo 5000 Reclamaciones | 8.00 | - | - | - | 63,900.00 | 222,289.78 | |
| Al Fondo 6000 Municipal | - | - | - | - | 60.00 | 70.00 | |
| TOTAL DE REINTEGROS:..... | | | | | | | \$ 495,728.44 |
| TOTAL GENERAL DE INGRESOS: | \$ 2,312,564.32 | \$ 1,703,943.18 | \$ 1,531,293.77 | \$ 1,764,631.21 | \$ 1,932,156.93 | \$ 20,938,945.48 | \$ 20,938,945.48 |

ESTADO DEMOSTRATIVO DE LOS EGRESOS DE LA NACION

DURANTE EL AÑO 1943:

| | ENERO | FEBRERO | MARZO | ABRIL | MAYO | JUNIO | JULIO |
|--|---------------|---------------|---------------|---------------|---------------|---------------|---------------|
| FONDO 100 GENERAL: | | | | | | | |
| PRESUPUESTO DE 1943: | | | | | | | |
| Servicios Personales Letra A | \$ 570,825.41 | \$ 571,238.82 | \$ 586,767.59 | \$ 594,391.76 | \$ 593,047.27 | \$ 589,088.02 | \$ 606,259.66 |
| Otros Gastos Corrientes Letras B.C.D.E.F.G.M.Z. | 224,085.39 | 404,328.14 | 515,479.98 | 533,566.62 | 451,917.02 | 432,689.95 | 551,476.77 |
| COMPROBANTES DE SUMINISTROS: | | | | | | | |
| O. E. No.345 (Compras) | -,---,-- | 13,903.82 | 8,360.55 | 14,447.37 | 30,219.59 | 37,298.28 | 29,046.30 |
| AVANCES EN SUSPENSO: | | | | | | | |
| Otros Gastos Corrientes | 164,276.50 | 16,250.00 | 200.00 | 625.00 | -,---,-- | 650.00 | 2,890.00 |
| TOTAL FONDO 100 1943:..... | | | | | | | |
| FONDO 100 GENERAL: | | | | | | | |
| PRESUPUESTO DE 1942: | | | | | | | |
| Servicios Personales Letra A | 1,480.21 | 182.00 | 44.58 | 54.57 | -,---,-- | -,---,-- | -,---,-- |
| Otros Gastos Corrientes Letras B.C.D.E.F.G.M.Z. | 225,395.83 | 72,103.43 | 40,581.36 | 27,837.52 | 12,434.70 | 15,116.10 | -,---,-- |
| COMPROBANTES DE SUMINISTROS: | | | | | | | |
| O. E. No.345 (Compras) | 33,422.99 | 27,168.50 | 15,136.30 | 2,946.67 | 5,115.02 | 63,244.24 | -,---,-- |
| TOTAL FONDO 100 1942:..... | | | | | | | |
| FONDO 900 PRESTAMOS: | | | | | | | |
| 901.-Bonos del Tesoro | 100,000.00 | -,---,-- | -,---,-- | -,---,-- | -,---,-- | -,---,-- | -,---,-- |
| 903.-Bonos del Centenario de la República | -,---,-- | -,---,-- | 137,641.23 | 252,480.61 | 83,176.64 | 71,038.40 | 178,571.12 |
| 904.-Credito Autoriz.para Financ.Obras del Centenario- | -,---,-- | -,---,-- | -,---,-- | -,---,-- | 50,000.00 | -,---,-- | -,---,-- |
| TOTAL FONDO 900:..... | | | | | | | |
| FONDO 1000 DEPOSITOS: | | | | | | | |
| 1012.-80% Reembolso Alcoholes | 2,500.00 | 1,000.00 | 4,000.00 | 4,000.00 | 2,200.00 | 2,000.00 | 2,200.00 |
| 1043.-Programa de Obras Públicas | 13,119.37 | 7,831.49 | 2,867.12 | 2,211.52 | 2,010.84 | 4,625.58 | 8,860.37 |
| 1058.-Eventualidad por Préstamos | 1,488.67 | 32.95 | 2,508.17 | 2,013.11 | 1,627.95 | 98.43 | 1,524.02 |
| 1072.-Subsidios á Instituciones Benéficas | 1,545.00 | 1,545.00 | 1,545.00 | 1,645.00 | 1,645.00 | 1,645.00 | 4,487.08 |
| 1076.-Gastos Prop. contra Tuberculosis | 200.34 | 42.40 | 215.31 | 579.38 | 1,542.61 | 1,046.89 | 305.17 |
| 1081.-Ferrocarriles Unidos Dominicanos | 10,643.95 | 75.00 | 3,583.97 | 15,924.51 | 5,227.01 | 6,159.73 | 2,819.94 |
| 1083.-10% Recargo sobre pasaje Exterior | 543.06 | 266.52 | 1,186.07 | 500.60 | 260.25 | 1,120.82 | 774.06 |
| 1091.-20% Reembolso Envejecimiento Licores | 5,604.26 | 7,641.61 | 7,496.55 | 5,624.15 | 5,436.73 | 8,687.60 | 5,745.17 |
| 1096.-Servicios Privados Hospitales | 453.97 | 2,512.45 | 1,272.04 | 1,395.59 | 1,280.50 | 959.15 | 1,410.58 |
| 1097.-Adquisición Equipo Laboratorio Nacional | -,---,-- | -,---,-- | -,---,-- | -,---,-- | -,---,-- | -,---,-- | -,---,-- |
| 1111.-50% Reembolso Materias Primas Industriales | 304.05 | -,---,-- | -,---,-- | -,---,-- | -,---,-- | -,---,-- | -,---,-- |
| 1112.-Repatriación de Dominicanos | -,---,-- | -,---,-- | 500.00 | -,---,-- | 35.00 | -,---,-- | 270.00 |
| 1115.-Gastos Granja Asilo Presidente Trujillo | -,---,-- | 20.39 | -,---,-- | -,---,-- | -,---,-- | -,---,-- | -,---,-- |
| 1117.-Construcción Canal Nizao-Baní | 6,672.04 | 10,843.92 | 3,199.06 | 396.46 | 1,232.39 | 1,011.74 | 2,870.01 |
| 1118.-Liga Municipal Dominicana | 255.00 | 255.00 | 255.00 | 255.00 | 355.82 | 389.00 | 325.00 |
| 1315.-Orquesta Sinfónica Nacional | -,---,-- | -,---,-- | -,---,-- | -,---,-- | -,---,-- | 451.69 | -,---,-- |
| 1330.-Prolongación Canal Presidente Trujillo | 202.25 | 45.53 | -,---,-- | -,---,-- | 56.25 | -,---,-- | -,---,-- |
| 1331.-Terminación Canal Hernán Cortes | 56.00 | -,---,-- | -,---,-- | -,---,-- | -,---,-- | -,---,-- | -,---,-- |
| 1333.-Administración Hotel Jaragua | -,---,-- | -,---,-- | -,---,-- | -,---,-- | -,---,-- | 90.00 | 518.88 |
| 1337.-Reparación Iglesia Altigracia | 92.80 | 660.11 | 763.12 | 106.00 | -,---,-- | -,---,-- | -,---,-- |
| 1339.-30% Reembolsos Cónsules Rentados | 243.94 | 310.95 | 155.02 | 255.77 | 132.76 | 308.56 | -,---,-- |
| 1341.-Curso Enseñanza Tejido á mano | 173.05 | 290.00 | 290.00 | 290.00 | 290.00 | 290.00 | 165.00 |
| 1351.-Adquisición Terreno Construcción Esc.Normal | -,---,-- | -,---,-- | -,---,-- | -,---,-- | -,---,-- | -,---,-- | -,---,-- |

(Continúa)

ESTADO DEMOSTRATIVO DE LOS EGRESOS DE LA NACION

DURANTE EL AÑO 1943:

| | AGOSTO | SEPTIEMBRE | OCTUBRE | NOVIEMBRE | DICIEMBRE | TOTAL | TOTAL GENERAL: |
|--|---------------|---------------|---------------|---------------|---------------|-----------------|-----------------|
| FONDO 100 GENERAL: | | | | | | | |
| PRESUPUESTO DE 1943: | | | | | | | |
| Servicios Personales Letra A | \$ 594,565.95 | \$ 592,271.90 | \$ 610,926.16 | \$ 606,106.99 | \$ 605,577.37 | \$ 7,121,066.90 | \$ |
| Otros Gastos Corrientes Letras A..B.C.D.E.F.gMZ | 475,489.57 | 556,414.61 | 609,597.71 | 555,712.27 | 652,112.74 | 5,962,870.77 | |
| COMPROBANTES DE SUMINISTROS: | | | | | | | |
| O. E. No.345 (Compras) | 17,328.50 | 44,793.66 | 26,470.57 | 21,624.37 | 26,476.91 | 269,969.92 | |
| AVANCES EN SUSPENSO: | | | | | | | |
| Otros Gastos Corrientes | 1,700.00 | -,---,-- | -,---,-- | 4,700.00 | -,---,-- | 191,291.50 | |
| TOTAL FONDO 100 1943:..... | | | | | | | \$13,545,199.09 |
| FONDO 100 GENERAL: | | | | | | | |
| PRESUPUESTO DE 1942: | | | | | | | |
| Servicios Personales Letra A | -,---,-- | -,---,-- | -,---,-- | -,---,-- | -,---,-- | 1,761.36 | |
| Otros Gastos Corrientes LetrasB.C.D.E.F.G.M,Z | -,---,-- | -,---,-- | -,---,-- | -,---,-- | -,---,-- | 3,93,468.94 | |
| COMPROBANTES DE SUMINISTROS: | | | | | | | |
| O. E. No.345 (Compras) | -,---,-- | -,---,-- | -,---,-- | -,---,-- | -,---,-- | 147,033.72 | |
| TOTAL FONDO 100 1942:..... | | | | | | | \$ 542,264.02 |
| FONDO 900 PRESTAMOS: | | | | | | | |
| 901.-Bonos del Tesoro | -,---,-- | -,---,-- | -,---,-- | -,---,-- | -,---,-- | 100,000.00 | |
| 903.-Bonos del Centenario de la Republica | 22,104.66 | 137,447.43 | 34,292.10 | 33,816.54 | 22,437.68 | 973,006.41 | |
| 904.-Crédito Autoriz.para Financ.Obras del Centenario- | -,---,-- | -,---,-- | -,---,-- | 50,000.00 | 92,032.03 | 192,032.03 | |
| TOTAL FONDO 900:..... | | | | | | | \$ 1,265,038.44 |
| FONDO 1000 DEPOSITOS: | | | | | | | |
| 1012.-80% Reembolso Alcoholes | 3,000.00 | 3,000.00 | 2,600.00 | 2,600.00 | 2,800.00 | 31,900.00 | |
| 1043.-Programa de Obras Públicas | 17,108.33 | 23,065.06 | 22,760.55 | 29,418.45 | 35,759.15 | 169,637.83 | |
| 1058.-Eventualidad por Prestamos | 1,707.77 | 1,551.71 | -,---,-- | 2,454.91 | 818.89 | 15,826.58 | |
| 1072.-Subsidios á Instituciones Benéficas | 2,247.84 | 2,604.60 | 3,098.49 | 6,523.72 | 2,976.00 | 31,507.73 | |
| 1076.-Gastos Prop. contra Tuberculosis | 1,703.03 | 1,281.57 | 1,100.33 | 2,090.53 | 2,172.94 | 12,280.50 | |
| 1081.-Ferrocarriles Unidos Dominicanos | 75.00 | 17,097.46 | 75.00 | 11,272.68 | 14,992.81 | 87,947.06 | |
| 1083.-10% Recargo sobre pasaje Exterior | 705.13 | 1,123.68 | 3,303.57 | 1,211.37 | 376.40 | 11,371.53 | |
| 1091.-20% Reembolso Envejecimiento Licores | 7,620.74 | 4,732.86 | 6,868.11 | 7,465.13 | 10,897.88 | 83,820.79 | |
| 1096.-Servicios Privados Hospitales | 702.87 | 910.12 | 1,879.22 | 785.95 | 988.10 | 14,550.54 | |
| 1097.-Adquisición Equipo Laboratorio Nacional | -,---,-- | 755.00 | -,---,-- | 244.80 | -,---,-- | 999.80 | |
| 1111.-50% Reembolso Materias Primas Industriales | -,---,-- | -,---,-- | -,---,-- | -,---,-- | -,---,-- | 304.05 | |
| 1112.-Repatriación de Dominicanos | -,---,-- | -,---,-- | -,---,-- | -,---,-- | 6.00 | 811.00 | |
| 1115.-Gastos Granja Asilo Presidente Trujillo | -,---,-- | -,---,-- | 214.90 | -,---,-- | 43.00 | 278.29 | |
| 1117.-Construcción Canal Nizao-Bani | 1,139.54 | 1,184.94 | -,---,-- | -,---,-- | -,---,-- | 28,550.10 | |
| 1118.-Liga Municipal Dominicana | 337.00 | 327.25 | 325.00 | 513.55 | 325.00 | 3,917.62 | |
| 1315.-Orquesta Sinfónica Nacional | -,---,-- | 1,104.13 | -,---,-- | -,---,-- | -,---,-- | 1,555.82 | |
| 1330.-Prolongación Canal Presidente Trujillo | 90.10 | -,---,-- | -,---,-- | -,---,-- | -,---,-- | 394.13 | |
| 1331.-Terminación Canal Hernán Cortes | -,---,-- | -,---,-- | -,---,-- | -,---,-- | -,---,-- | 56.00 | |
| 1333.-Administración Hotel Jaragua | 2,007.50 | 345.62 | 3,458.10 | 16,443.61 | -,---,-- | 22,863.71 | |
| 1337.-Reparación Iglesia Altagracia | -,---,-- | -,---,-- | 102.97 | -,---,-- | -,---,-- | 1,725.00 | |
| 1339.-30% Reembolsos Cónsules Rentados | -,---,-- | 517.63 | 558.39 | 286.28 | 77.61 | 2,846.91 | |
| 1341.-Curso Enseñanza Tejido á mano | 115.00 | 215.00 | 165.00 | 165.00 | 170.81 | 2,618.86 | |
| 1351.-Adquisición Terreno Construcción Esc.Normal | -,---,-- | -,---,-- | -,---,-- | -,---,-- | 25,000.00 | 25,000.00 | |

(Continúa)

| | ENERO | FEBRERO | MARZO | ABRIL | MAYO | JUNIO | JULIO |
|---|-----------------|----------------|-----------------|-----------------|-----------------|-----------------|-----------------|
| 1353.-Construcción Escuela Normal de Señoritas | -,---.--- | -,---.--- | -,---.--- | -,---.--- | -,---.--- | -,---.--- | -,---.--- |
| 1354.-Construcción Edificio Correo y Telegrafo | -,---.--- | -,---.--- | -,---.--- | -,---.--- | -,---.--- | -,---.--- | -,---.--- |
| 1357.-Adquisición de Cementales | -,---.--- | -,---.--- | -,---.--- | -,---.--- | -,---.--- | -,---.--- | -,---.--- |
| 1842.-Universidad de Santo Domingo | 6,795.75 | 1,006.20 | 2,066.00 | 788.45 | 175.23 | 609.60 | 585.55 |
| PAGOS POR TESORERIA: | | | | | | | |
| 1014.-Fondo de Fidelidad | -,---.--- | -,---.--- | 65,778.96 | -,---.--- | -,---.--- | -,---.--- | -,---.--- |
| 1022.-Fianzas Judiciales | 770.00 | 11,843.17 | 3,285.00 | 506.50 | 70.00 | 308.53 | 1,262.50 |
| 1109.-Fianzas Industriales | 15.00 | -,---.--- | 15.00 | 15.00 | -,---.--- | 15.00 | 350.00 |
| 1125.-Fianzas Aduaneras | -,---.--- | -,---.--- | 4,148.00 | -,---.--- | 1,830.00 | -,---.--- | 4,945.00 |
| 1132.-Fianzas Diversas | -,---.--- | -,---.--- | -,---.--- | -,---.--- | -,---.--- | -,---.--- | 4,000.00 |
| 1903.-Reembolso por Cesión de Bonos del Centenario | -,---.--- | -,---.--- | -,---.--- | 92,000.00 | -,---.--- | -,---.--- | -,---.--- |
| AVANCES EN SUSPENSO: | | | | | | | |
| 1333.-Administración Hotel Jaragua | -,---.--- | -,---.--- | -,---.--- | -,---.--- | -,---.--- | -,---.--- | -,---.--- |
| TOTAL FONDO 1000: | | | | | | | |
| FONDO 4000 BONOS DEL 1918: | | | | | | | |
| 4013.-Amortización de Bonos (Pagos por Tesorería) | -,---.--- | -,---.--- | -,---.--- | -,---.--- | -,---.--- | -,---.--- | -,---.--- |
| TOTAL FONDO 4000: | | | | | | | |
| FONDO 5000 RECLAMACIONES: | | | | | | | |
| Pagos Especiales del Gobierno | 366,663.97 | 392,181.72 | 152,438.50 | 268,738.05 | 60,095.00 | 205,522.63 | 120,246.75 |
| TOTAL FONDO 5000: | | | | | | | |
| FONDO 6000 MUNICIPAL: | | | | | | | |
| 6001.-Subsidios á los Ayuntamientos | 9,359.97 | -,---.--- | -,---.--- | -,---.--- | 4,949.64 | -,---.--- | -,---.--- |
| 6002.-Inscripción y Transcripción de Hipotecas | -,---.--- | 491.53 | -,---.--- | -,---.--- | -,---.--- | -,---.--- | -,---.--- |
| 6003.-30% Impuesto sobre la Propiedad Urbana | -,---.--- | 1,991.99 | -,---.--- | -,---.--- | -,---.--- | -,---.--- | -,---.--- |
| 6004.-Escolar Municipal | 83.00 | 5,792.30 | 6,324.67 | 6,267.65 | 6,129.98 | 60.00 | 242.00 |
| 6005.-Industrialización de Carnes | 1,718.53 | -,---.--- | -,---.--- | -,---.--- | -,---.--- | -,---.--- | -,---.--- |
| 6006.-Fusión Subsidios Municipales | -,---.--- | 43,836.78 | 5,880.50 | 46,229.35 | 26,475.96 | 16,186.72 | 20,378.68 |
| TOTAL FONDO 6000: | | | | | | | |
| Fondo 7000 OBRAS PUBLICAS: | | | | | | | |
| National City Bank of New York(Pagos por Cheques) | -,---.--- | 5,531.22 | 27,876.16 | 2,909.96 | -,---.--- | -,---.--- | 6,420.74 |
| National City Bank of New York(Pagos por Tesorería) | 108,744.54 | 11,538.03 | 12,117.22 | 100,259.68 | 16,835.75 | 6,306.09 | 34,708.00 |
| TOTAL FONDO 7000: | | | | | | | |
| TOTAL GENERAL: | \$ 1,857,734.84 | \$1,612,760.97 | \$ 1,613,978.03 | \$ 1,979,261.85 | \$ 1,365,804.91 | \$ 1,467,017.75 | \$ 1,593,658.35 |

| | AGOSTO | SEPTIEMBRE | OCTUBRE | NOVIEMBRE | DICIEMBRE | TOTAL | TOTAL GENERAL: |
|---|----------------|-----------------|-----------------|-----------------|-----------------|------------------|-----------------|
| 1353.-Construcción Escuela Normal de Señoritas \$ | -,---.- | -,---.- | -,---.- | -,---.- | 25,000.00 | 25,000.00 | \$ |
| 1354.-Construcción Edificio Correo y Telégrafo | -,---.- | -,---.- | -,---.- | -,---.- | 10,000.00 | 10,000.00 | \$ |
| 1357.-Adquisición de Cementales | -,---.- | -,---.- | -,---.- | -,---.- | 28,800.00 | 28,800.00 | \$ |
| 1842.-Universidad de Santo Domingo | 270.00 | 459.50 | 10,763.50 | 11,123.20 | 3,569.95 | 38,212.93 | \$ |
| PAGOS POR TESORERIA: | | | | | | | |
| 1014.-Fondo de Fidelidad | -,---.- | -,---.- | 115.35 | -,---.- | -,---.- | 65,894.31 | \$ |
| 1022.-Fianzas Judiciales | 147.50 | 350.00 | 165.00 | 70.00 | 285.00 | 19,063.20 | \$ |
| 1109.-Fianzas Industriales | 15.00 | 15.00 | 30.00 | -,---.- | 15.00 | 485.00 | \$ |
| 1125.-Fianzas Aduaneras | 4,908.00 | 901.00 | -,---.- | 7,420.00 | 10,046.00 | 32,198.00 | \$ |
| 1132.-Fianzas Diversas | -,---.- | 75.00 | 400.00 | 400.00 | -,---.- | 4,875.00 | \$ |
| 1903.-Reembolso por Cesión de Bonos del Centenario | -,---.- | -,---.- | -,---.- | -,---.- | -,---.- | 92,000.00 | \$ |
| AVANCES EN SUSPENSO: | | | | | | | |
| 1333.-Administración Hotel Jaragua | -,---.- | 2,500.00 | -,---.- | -,---.- | -,---.- | 2,500.00 | \$ |
| TOTAL FONDO 1000: | | | | | | | \$ 869,792.29 |
| FONDO 4000 BONOS DEL 1918: | | | | | | | |
| 4013.-Amortización de Bonos (Pagos por Tesorería) | 500.00 | -,---.- | -,---.- | -,---.- | -,---.- | 500.00 | \$ |
| TOTAL FONDO 4000: | | | | | | | \$ 500.00 |
| FONDO 5000 RECLAMACIONES: | | | | | | | |
| Pagos Especiales del Gobierno | 231,689.38 | 56,416.98 | 33,001.84 | 375,412.00 | 267,665.79 | 2,530,072.61 | \$ |
| TOTAL FONDO 5000: | | | | | | | \$ 2,530,072.61 |
| FONDO 6000 MUNICIPAL: | | | | | | | |
| 6001.-Subsidios á los Ayuntamientos | -,---.- | -,---.- | -,---.- | -,---.- | -,---.- | 14,309.61 | \$ |
| 6002.-Inscripción y Transcripción de Hipotecas | -,---.- | -,---.- | -,---.- | -,---.- | -,---.- | 491.53 | \$ |
| 6003.-30% Impuesto sobre la Propiedad Urbana | -,---.- | -,---.- | -,---.- | -,---.- | -,---.- | 1,991.99 | \$ |
| 6004.-Escolar Municipal | 3,637.00 | 6,334.63 | 6,190.67 | 6,203.13 | 6,302.81 | 53,567.84 | \$ |
| 6005.-Industrialización de Carnes | -,---.- | -,---.- | -,---.- | -,---.- | -,---.- | 1,718.53 | \$ |
| 6006.-Fusión Subsidios Municipales | 33,473.10 | 17,524.97 | 31,390.28 | 9,389.70 | 32,477.83 | 283,243.87 | \$ |
| TOTAL FONDO 6000: | | | | | | | \$ 355,323.37 |
| FONDO 7000 OBRAS PUBLICAS: | | | | | | | |
| National City Bank of New York(Pagos por Cheques) | 50,538.47 | 10,000.00 | 11,668.05 | 10,000.00 | 37,808.00 | 162,752.60 | \$ |
| National City Bank of New York(Pagos por Tesorería) | 7,694.36 | -,---.- | 106,642.74 | -,---.- | 84,366.24 | 489,212.65 | \$ |
| TOTAL FONDO 7000: | | | | | | | \$ 651,965.25 |
| TOTAL GENERAL: | \$1,480,621.34 | \$ 1,485,321.31 | \$ 1,528,163.60 | \$ 1,773,454.18 | \$ 2,002,377.94 | \$ 19,760,155.07 | \$19,760,155.07 |

FERROCARRILES UNIDOS DOMINICANOS

ESTADO DEMOSTRATIVO DE LAS RENTAS Y GASTOS OPERADOS

DURANTE EL AÑO 1943:

6666

| | ENERO | FEBRERO | MARZO | ABRIL | MAYO | JUNIO | JULIO |
|-------------------------------------|--------------|--------------|--------------|--------------|--------------|--------------|--------------|
| RENTAS: | | | | | | | |
| 101.-Fletes | \$ 40,705.31 | \$ 32,113.53 | \$ 41,050.09 | \$ 32,011.17 | \$ 47,986.54 | \$ 51,476.32 | \$ 46,840.79 |
| 102.-Pasajes | 2,718.21 | 2,304.39 | 3,081.24 | 3,356.98 | 3,423.25 | 4,016.23 | 4,312.72 |
| 111.-Servicios Especiales | 85.00 | 110.50 | 438.00 | 390.00 | 171.00 | 169.00 | 148.00 |
| 143.-Rentas Diversas | 194.91 | 318.27 | 423.35 | 741.43 | 353.28 | 741.28 | 787.73 |
| 200.-Arrimo Puerto Plata | 3,947.67 | 4,501.68 | 2,533.60 | 4,404.70 | 3,108.13 | 2,464.59 | 6,972.60 |
| 200-A.-Lanchaje | 2,497.58 | 1,198.06 | 3,951.51 | 2,305.08 | 907.14 | 1,638.10 | 1,676.20 |
| 201.- Arrendamiento de Solares | 15.25 | 10.75 | 20.00 | 17.50 | 29.75 | 18.00 | 17.00 |
| 202.- Alquiler de Casas y Almacenes | 185.50 | 70.50 | 96.50 | -,---.- | 163.00 | 77.50 | 77.50 |
| 203.- Venta Materiales | 25.16 | 43.74 | 0.60 | 6.09 | -,---.- | 63.00 | 162.14 |
| 1535.-Tránsito por la Cumbre | 647.80 | -,---.- | 311.90 | 401.40 | 177.90 | 150.60 | 136.75 |
| 200.-Arrimo Sanchez | 683.13 | 4,408.04 | 3,656.87 | 2,849.49 | 714.99 | 1,458.53 | 2,016.35 |
| 202.-Alquiler Almacen Puerto Plata | -,---.- | -,---.- | -,---.- | -,---.- | -,---.- | -,---.- | 170.00 |
| 1000.-Almacena je | -,---.- | -,---.- | -,---.- | -,---.- | -,---.- | -,---.- | -,---.- |
| TOTAL DE RENTAS: | \$ 51,705.52 | \$ 45,079.46 | \$ 55,563.66 | \$ 46,483.84 | \$ 57,034.98 | \$ 62,273.15 | \$ 63,317.78 |

| | ENERO | FEBRERO | MARZO | ABRIL | MAYO | JUNIO | JULIO |
|---|-------------|-------------|-------------|--------------|-------------|--------------|--------------|
| GASTOS: | | | | | | | |
| CONSERVACION DE VIA Y EXSTRUCTURAS: | | | | | | | |
| 1201.-Superintendencia | \$ 200.00 | \$ 200.00 | \$ 200.00 | \$ 200.00 | \$ 200.00 | \$ 200.33 | \$ 300.00 |
| 1202.-Conservación de Vía | 4,338.35 | 4,142.88 | 5,862.07 | 9,031.28 | 6,654.67 | 10,072.66 | 8,001.74 |
| 1203-A.- " Puentes y Alcantarillas | 87.36 | 240.64 | 386.26 | 261.06 | 139.87 | 28.17 | 1,197.09 |
| 1203-B.- " Línea Telefónica | 120.14 | 100.84 | 119.04 | 112.72 | 84.42 | 104.37 | 209.75 |
| 1204.- " Edificios y Estaciones | 905.26 | 260.75 | 355.21 | 428.73 | 957.40 | 1,309.90 | 809.58 |
| 1205.- " Instalación Petroleo | 11.18 | 3.87 | 63.65 | 11.82 | 128.06 | 140.63 | 118.42 |
| 1207.-Otros Gastos de Vía | 154.37 | 186.25 | 174.23 | 272.65 | 612.47 | 381.42 | 268.76 |
| TOTAL CONSERVACION DE VIA Y EXSTRUCTURA: | \$ 5,816.66 | \$ 5,135.23 | \$ 7,160.46 | \$ 10,318.26 | \$ 8,776.89 | \$ 12,237.48 | \$ 10,905.34 |

(Cont inúa)

CAMARA DE CUENTAS DE LA REPUBLICA
FERROCAR RILES UNIDOS DOMINICANOS
ESTADO DEMOSTRATIVO DE LAS RENTAS Y GASTOS OPERADOS
DURANTE EL AÑO 1943:

(Continuación)

| | AGOSTO | SEPTIEMBRE | OCTUBRE | NOVIEMBRE | DICIEMBRE | TOTAL: |
|------------------------------------|--------------|--------------|--------------|--------------|--------------|---------------|
| RENTAS: | | | | | | |
| 101.-Fletes | \$ 40,313.25 | \$ 34,769.02 | \$ 32,129.33 | \$ 33,466.75 | \$ 33,707.51 | \$ 466,569.61 |
| 102.-Pasajes | 4,222.12 | 4,417.62 | 4,172.56 | 4,165.06 | 4,262.02 | 44,452.40 |
| 111.-Servicios Especiales | 156.00 | 102.00 | 100.00 | 229.00 | 377.00 | 2,475.50 |
| 143.-Rentas Diversas | 347.71 | 348.77 | 761.61 | 616.29 | 731.57 | 6,366.20 |
| 200.-Arrimo Puerto Plata | 5,249.76 | 7,097.49 | 4,209.56 | 5,319.42 | 1,918.13 | 51,727.33 |
| 200-A.-Lanchaje | 2,115.10 | 4,159.58 | 1,855.35 | 473.58 | 947.49 | 23,724.77 |
| 201.-Arrendamiento de Solares | 23.05 | 23.95 | 23.50 | 23.00 | 64.00 | 285.75 |
| 202.-Alquiler de Casas y Almacenes | 77.50 | 77.50 | 77.50 | 77.50 | 77.50 | 1,058.00 |
| 203.-Venta Materiales | 43.35 | 35.51 | 846.44 | 41.45 | 372.32 | 1,639.80 |
| 1535.-Transito por la Gumbre | -,---,--- | 301.35 | 214.60 | 194.95 | 282.90 | 2,820.15 |
| 200.-Arrimo Sanchez | 3,010.23 | 3,473.66 | 2,340.84 | 1,377.74 | 857.76 | 26,847.63 |
| 202.-Alquiler Almacen Puerto Plata | 170.00 | 170.00 | 170.00 | 170.00 | 100.00 | 950.00 |
| 1000.-Almacenaje | -,---,--- | -,---,--- | 2,960.38 | 112.14 | 282.83 | 3,355.35 |
| TOTAL DE RENTAS: | \$ 55,728.07 | \$ 54,976.45 | \$ 49,861.67 | \$ 46,266.88 | \$ 43,981.03 | \$ 632,272.49 |

| | AGOSTO | SEPTIEMBRE | OCTUBRE | NOVIEMBRE | DICIEMBRE | TOTAL: |
|---|--------------|--------------|--------------|--------------|-------------|---------------|
| GASTOS: | | | | | | |
| CONSERVACION DE VIA Y EXSTRUCTURA: | | | | | | |
| 1201.-Superintendencia | \$ 300.00 | \$ 200.00 | \$ 200.00 | \$ 200.00 | \$ 200.00 | \$ 2,600.33 |
| 1202.-Conservación de Vía | 7,007.33 | 7,631.10 | 7,523.55 | 7,420.48 | 6,518.13 | 84,204.24 |
| 1203-A.- " Puentes y Alcantarillas | 434.90 | 741.04 | 104.87 | 352.09 | 201.37 | 4,174.72 |
| 1203-B.- " Linea Telefónica | 151.88 | 244.37 | 747.94 | 479.79 | 268.45 | 2,743.71 |
| 1204.- " Edificios y Estaciones | 1,250.66 | 2,225.32 | 1,239.03 | 1,789.70 | 1,018.85 | 12,550.39 |
| 1205.- " Instalación Petroleo | 526.82 | 195.16 | 17.38 | 39.24 | 30.53 | 1,286.76 |
| 1207.-Otros Gastos de Vía | 373.17 | 484.61 | 190.59 | 105.19 | 243.64 | 3,447.35 |
| TOTAL CONSERVACION DE VIA Y EXSTRUCTURA: | \$ 10,044.76 | \$ 11,721.60 | \$ 10,023.36 | \$ 10,386.49 | \$ 8,480.97 | \$ 111,007.50 |

(Continúa)

| | ENERO | FEBRERO | MARZO | ABRIL | MAYO | JUNIO | JULIO |
|---|--------------------|--------------------|--------------------|--------------------|--------------------|--------------------|--------------------|
| CONSERVACION DEL MATERIAL RODANTE: | | | | | | | |
| 1221.-Superintendencia | \$ 536.50 | \$ 565.15 | \$ 561.39 | \$ 635.00 | \$ 635.00 | \$ 635.00 | \$ 952.50 |
| 1222.-Reparación Maquinaria Taller | 511.61 | 599.86 | 752.38 | 864.69 | 825.50 | 851.13 | 900.61 |
| 1224.-" Locomotoras | 2,883.56 | 2,068.18 | 3,366.97 | 4,104.93 | 5,188.74 | 4,518.57 | 4,918.82 |
| 1226.-" Carros | 1,946.06 | 1,870.87 | 3,533.97 | 2,790.20 | 2,667.01 | 2,436.92 | 2,606.46 |
| 1235.-Otros Gastos Material Rodante | 90.00 | 45.00 | 82.27 | 101.89 | 124.49 | 214.52 | 274.62 |
| TOTAL CONSERVACION DEL MATERIAL RODANTE: | \$ 5,967.73 | \$ 5,149.06 | \$ 8,296.98 | \$ 8,496.71 | \$ 9,440.74 | \$ 8,656.14 | \$ 9,653.01 |

| | ENERO | FEBRERO | MARZO | ABRIL | MAYO | JUNIO | JULIO |
|-------------------------------------|---------------------|---------------------|---------------------|---------------------|---------------------|---------------------|---------------------|
| GASTOS DE TRANSPORTE: | | | | | | | |
| 1261.-Superintendencia | \$ 255.00 | \$ 255.00 | \$ 255.00 | \$ 255.00 | \$ 255.00 | \$ 255.00 | \$ 382.50 |
| 1262.-Servicios de las Estaciones | 3,547.89 | 3,230.65 | 3,895.74 | 3,171.31 | 3,728.29 | 4,086.91 | 4,515.63 |
| 1270.-Personal de Locomotoras | 1,854.21 | 1,712.54 | 2,097.44 | 1,909.11 | 2,154.60 | 2,168.45 | 2,225.98 |
| 1271.-Combustibles | 8,880.29 | 7,890.62 | 11,313.79 | 8,617.14 | 10,362.32 | 7,148.33 | 10,370.87 |
| 1273.-Agua, Aceite, etc. | 671.78 | 465.04 | 592.17 | 683.51 | 1,001.04 | 1,096.27 | 1,629.54 |
| 1274.-Personal de Trenes | 964.78 | 857.15 | 1,166.68 | 1,055.65 | 1,021.25 | 1,059.58 | 1,259.28 |
| 1275.-Accesorios y Gastos de Trenes | -,---,--- | -,---,--- | -,---,--- | -,---,--- | -,---,--- | -,---,--- | 106.77 |
| 1278.-Remoción resto de Accidentes | -,---,--- | -,---,--- | -,---,--- | -,---,--- | -,---,--- | -,---,--- | -,---,--- |
| 1279-A.-Operación Línea Telefónica | -,---,--- | 9.71 | 38.20 | 23.41 | 13.15 | 43.80 | 4.00 |
| 1279-B.-Otros gastos de Transporte | 991.23 | 905.15 | 325.44 | 96.52 | 59.67 | 67.63 | 151.19 |
| TOTAL GASTOS DE TRANSPORTE: | \$ 17,165.18 | \$ 15,325.86 | \$ 19,684.46 | \$ 15,811.65 | \$ 18,595.32 | \$ 15,925.97 | \$ 20,645.76 |

(Continúa)

| | AGOSTO | SEPTIEMBRE | OCTUBRE | NOVIEMBRE | DICIEMBRE | T O T A L: |
|---|--------------------|--------------------|--------------------|--------------------|--------------------|---------------------|
| CONSERVACION DEL MATERIAL RODANTE: | | | | | | |
| 1221.-Superintendencia | \$ 952.50 | \$ 790.00 | \$ 882.92 | \$ 535.00 | \$ 545.00 | \$ 8,225.96 |
| 1222.-Reparación Maquinaria Taller | 891.78 | 793.41 | 1,083.53 | 1,312.14 | 804.99 | 10,191.63 |
| 1224.- " Locomotoras | 3,625.17 | 3,369.64 | 3,268.78 | 3,889.43 | 4,300.31 | 45,503.10 |
| 1226.- " Carros | 2,015.60 | 1,955.12 | 2,603.92 | 2,058.17 | 2,284.95 | 28,769.25 |
| 1235.-Otros Gastos Material Rodante | 231.81 | 200.72 | 186.17 | 183.34 | 290.44 | 2,025.27 |
| TOTAL CONSERVACION DEL MATERIAL RODANTE: | \$ 7,716.86 | \$ 7,108.89 | \$ 8,025.32 | \$ 7,978.08 | \$ 8,225.69 | \$ 94,715.21 |

| | AGOSTO | SEPTIEMBRE | OCTUBRE | NOVIEMBRE | DICIEMBRE | T O T A L: |
|-------------------------------------|---------------------|---------------------|---------------------|---------------------|---------------------|----------------------|
| GASTOS DE TRANSPORTE: | | | | | | |
| 1261.-Superintendencia | \$ 382.50 | \$ 460.00 | \$ 485.80 | \$ 505.00 | \$ 510.00 | \$ 4,255.80 |
| 1262.-Servicios de las Estaciones | 4,393.40 | 4,941.84 | 4,861.40 | 4,617.09 | 4,780.43 | 49,770.58 |
| 1270.-Personal de Locomotoras | 2,138.66 | 2,460.24 | 2,118.50 | 1,765.28 | 2,399.34 | 25,004.35 |
| 1271.-Combustibles | 9,704.43 | 8,112.40 | 8,101.75 | 5,519.12 | 6,536.33 | 102,557.39 |
| 1273.-Agua, Aceite, etc. | 1,399.93 | 1,367.65 | 1,188.06 | 1,064.15 | 1,136.01 | 12,295.15 |
| 1274.-Personal de Trenes | 1,343.80 | 360.00 | 972.85 | 1,472.00 | 866.00 | 12,399.02 |
| 1275.-Accesorios y Gastos de Trenes | 702.20 | 71.16 | 7.54 | 3.05 | 4.33 | 263.06 |
| 1278.-Remoción resto de Accidentes | -,---,-- | 1.89 | -,---,-- | 16.28 | 110.14 | 128.31 |
| 1279-A.-Operación Línea Telefónica | 14.63 | -,---,-- | -,---,-- | -,---,-- | -,---,-- | 146.90 |
| 1279-B.-Otros Gastos de Transporte | 38.19 | 67.18 | 42.21 | 118.95 | 83.33 | 2,946.69 |
| TOTAL GASTOS DE TRANSPORTE: | \$ 19,485.74 | \$ 17,842.36 | \$ 17,778.11 | \$ 15,080.93 | \$ 16,425.91 | \$ 209,767.25 |

(Continúa)

ANEXO #3

 ANEXO #3
 (Continuación)

| | ENERO | FEBRERO | MARZO | ABRIL | MAYO | JUNIO | JULIO |
|--------------------------------|-------------|-------------|-------------|-------------|-------------|-------------|-------------|
| GASTOS GENERALES: | | | | | | | |
| 1291-A.-Administración | \$ 477.34 | \$ 518.64 | \$ 432.28 | \$ 425.03 | \$ 564.72 | \$ 528.04 | \$ 576.65 |
| 1291-B.-Contabilidad | 711.53 | 691.30 | 653.71 | 685.00 | 843.26 | 830.30 | 1,275.70 |
| 1294.-Gastos Generales | 1,278.81 | 947.75 | 1,135.39 | 949.48 | 1,989.78 | 1,820.30 | 1,921.67 |
| 1295.-Seguro Contra Accidentes | 134.00 | 134.00 | 134.00 | 134.00 | 134.00 | 134.00 | 134.17 |
| 1296.-Diversos | 259.48 | 266.45 | 88.97 | 481.41 | 151.35 | 515.04 | 378.81 |
| TOTAL GASTOS GENERALES: | \$ 2,861.16 | \$ 2,558.14 | \$ 2,444.35 | \$ 2,674.92 | \$ 3,683.11 | \$ 3,827.68 | \$ 4,287.00 |

| | ENERO | FEBRERO | MARZO | ABRIL | MAYO | JUNIO | JULIO |
|---------------------------------|--------------|--------------|--------------|--------------|--------------|--------------|--------------|
| ARRIMO DE CARGA: | | | | | | | |
| 2100.-Reparación Equipo Muelle | \$ 481.16 | \$ 429.99 | \$ 711.10 | \$ 671.24 | \$ 701.62 | \$ 341.70 | \$ 446.07 |
| 2101.-Peonaje | 2,370.04 | 5,843.00 | 3,499.41 | 5,915.50 | 2,292.30 | 2,408.71 | 5,014.75 |
| 2102.-Personal de Ecomotoras | 651.41 | 94.91 | 33.79 | 71.81 | -,-,-,-,- | -,-,-,-,- | -,-,-,-,- |
| 2103.-Combustibles | 773.50 | 496.76 | 1,023.42 | 699.51 | 344.49 | 453.14 | 479.60 |
| 2104.-Lanchejos | 960.49 | 514.97 | 1,299.15 | 958.74 | 577.60 | 711.11 | 914.39 |
| 2108.-Seguro contra Accidentes | 111.91 | 111.86 | 111.80 | 111.80 | 111.80 | 111.80 | 111.80 |
| 2107.-Administración | -,-,-,-,- | 7.04 | -,-,-,-,- | -,-,-,-,- | 0.33 | 28.90 | 15.46 |
| TOTAL ARRIMO DE CARGA: | \$ 5,348.51 | \$ 7,498.53 | \$ 6,678.67 | \$ 8,428.60 | \$ 4,028.14 | \$ 4,055.36 | \$ 6,982.07 |
| TOTAL GENERAL DE GASTOS: | \$ 37,159.24 | \$ 35,666.82 | \$ 44,264.92 | \$ 45,730.14 | \$ 44,524.20 | \$ 44,702.63 | \$ 52,473.18 |

| | AGOSTO | SEPTIEMBRE | OCTUBRE | NOVIEMBRE | DICIEMBRE | T O T A L: |
|----------------------------------|-------------|-------------|-------------|-------------|-------------|--------------|
| GASTOS GENERALES: | | | | | | |
| 1291-A.-Administración | \$ 562.24 | \$ 791.40 | \$ 743.31 | \$ 597.35 | \$ 608.78 | \$ 6,825.78 |
| 1291-B.-Contabilidad | 1,292.00 | 1,224.05 | 1,305.68 | 1,460.00 | 1,465.40 | 12,437.93 |
| 1294.-Gastos Generales | 1,476.13 | 1,423.78 | 1,321.92 | 1,478.61 | 1,599.03 | 17,342.65 |
| 1295.-Seguro contra Accidicentes | 134.00 | 134.17 | 134.00 | 134.00 | 134.17 | 1,608.51 |
| 1296.-Diversos | 310.77 | 419.02 | 329.66 | 444.05 | 402.40 | 4,007.41 |
| TOTAL GASTOS GENERALES: | \$ 3,775.14 | \$ 3,992.42 | \$ 3,834.57 | \$ 4,114.01 | \$ 4,209.78 | \$ 42,262.28 |

| | AGOSTO | SEPTIEMBRE | OCTUBRE | NOVIEMBRE | DICIEMBRE | T O T A L: |
|----------------------------------|--------------|--------------|--------------|--------------|--------------|--------------|
| ARRIMO DE CARGA: | | | | | | |
| 2100.-Reparación Equipo Muelle | \$ 585.40 | \$ 612.10 | \$ 611.51 | \$ 479.10 | \$ 416.98 | \$ 6,487.97 |
| 2101.-Peonaje | 3,135.08 | 5,436.29 | 4,880.20 | 2,891.76 | 2,190.49 | 40,877.53 |
| 2102.-Personal de Locomotoras | -,---,--- | -,---,--- | -,---,--- | -,---,--- | -,---,--- | 851.92 |
| 2103.-Combustibles | 669.10 | 663.56 | 556.82 | 343.70 | 268.10 | 6,771.70 |
| 2101-A.-Lancheros | 1,054.81 | 1,050.89 | 700.16 | 496.42 | 412.12 | 9,650.85 |
| 2108.-Seguro contra Accidicentes | 111.80 | 111.80 | 111.80 | 111.80 | 111.80 | 1,341.77 |
| 2107.-Administración | 11.29 | 1.88 | -,---,--- | -,---,--- | -,---,--- | 64.90 |
| TOTAL ARRIMO DE CARGA: | \$ 5,567.48 | \$ 7,876.52 | \$ 6,860.49 | \$ 4,322.78 | \$ 3,399.49 | \$ 71,046.64 |
| TOTAL GENERAL DE GASTOS: | \$ 46,589.98 | \$ 48,541.79 | \$ 46,521.85 | \$ 41,882.29 | \$ 40,741.84 | \$528,798.88 |

RESUMEN:

| | |
|------------------------|--------------|
| TOTAL DE RENTAS..... | \$632,272.49 |
| TOTAL DE GASTOS:..... | \$528,798.88 |
| TOTAL BENEFICIOS:..... | \$103,473.61 |

HACIENDA MUNICIPAL
 ESTADO DEMOSTRATIVO DE LOS INGRESOS OPERADOS
 DURANTE EL AÑO 1943:

| | BALANCE AL 31 DE DICIEMBRE 1942: | FONDOS NACIONALES | FONDOS MUNICIPALES | TOTAL GENERAL: |
|--|-------------------------------------|----------------------|-----------------------|----------------|
| <u>PROVINCIA TRUJILLO:</u> | | | | |
| San Cristobal | ₡ 3,167.69 | ₡ 24,228.47 | ₡ 35,407.71 | ₡ 62,803.87 |
| Banf | 3,641.43 | 41,854.53 | 43,131.88 | 88,627.84 |
| Villa Altagracia | 201.74 | 6,554.41 | 2,377.43 | 9,133.58 |
| <u>PROVINCIA SAN PEDRO DE MACORIS:</u> | | | | |
| San Pedro de Macoris | 11,892.26 | 57,839.44 | 75,767.94 | 145,499.64 |
| Los Llanos | 2,364.48 | 14,545.34 | 7,584.09 | 24,493.91 |
| Ramón Santana | 1,251.14 | 8,293.25 | 3,932.53 | 13,476.92 |
| <u>PROVINCIA DE SANTIAGO:</u> | | | | |
| Santiago | 59,652.09 | 111,699.28 | 143,391.41 | 314,742.78 |
| Peña | 966.64 | 18,905.35 | 7,918.75 | 27,790.74 |
| San José de las Matas | 385.10 | 10,526.70 | 6,177.40 | 17,089.20 |
| Jánico | 5.75 | 8,463.81 | 2,395.75 | 10,865.31 |
| Esperanza | 93.13 | 5,670.25 | 1,292.09 | 7,055.47 |
| Valverde | 2,426.33 | 128,832.28 | 10,093.44 | 141,352.05 |
| <u>PROVINCIA DE LA VEGA:</u> | | | | |
| La Vega | 7,896.05 | 54,425.59 | 52,005.38 | 114,327.02 |
| Cotuy | 151.78 | 27,041.28 | 11,831.46 | 39,024.52 |
| Monseñor Nouel | 548.04 | 23,318.75 | 13,756.97 | 37,623.76 |
| Constanza | 241.25 | 3,294.26 | 1,532.76 | 5,068.27 |
| Jarabacoa | 326.86 | 29,384.54 | 4,326.56 | 34,037.96 |
| Cevicos | 11.80 | 2,057.32 | 1,054.37 | 3,123.49 |
| <u>PROVINCIA DUARTE:</u> | | | | |
| San Francisco de Macoris | 11,497.85 | 39,861.22 | 107,145.87 | 158,504.94 |
| Villa Rivas | 1,959.18 | 8,903.17 | 7,317.69 | 18,180.04 |
| Castillo | 478.22 | 6,415.74 | 3,981.41 | 10,875.37 |
| Hostos | 389.29 | 2,001.10 | 1,493.29 | 3,883.68 |
| Julia Molina Cabrera | 2,265.40 | 28,559.89 | 5,266.92 | 36,092.21 |
| | 576.09 | 6,788.53 | 2,395.94 | 9,760.56 |
| Pimentel | 300.45 | 13,637.43 | 5,328.85 | 19,266.73 |
| Tenares | 1,611.22 | 8,011.91 | 6,415.40 | 16,038.53 |

(Continúa)

| | BALANCE AL 31 DE DICIEMBRE 1942: | FONDOS NACIONALES | FONDOS MUNICIPALES | TOTAL GENERAL: |
|-----------------------------------|-------------------------------------|----------------------|-----------------------|----------------|
| <u>PROVINCIA DE PUERTO PLATA:</u> | | | | |
| Puerto Plata | \$ 11,421.21 | \$ 40,733.68 | \$ 63,051.31 | \$ 115,206.20 |
| Altamira | 777.13 | 12,729.94 | 5,003.95 | 18,511.02 |
| Imbert | 93.26 | 9,778.30 | 5,688.68 | 15,560.24 |
| Luperón | 1,399.17 | 13,899.29 | 6,874.84 | 22,173.30 |
| Gaspar Hernandez | 352.43 | 20,763.46 | 2,410.27 | 23,526.16 |
| <u>PROVINCIA DE BARAHONA:</u> | | | | |
| Barahona | 20,112.12 | 28,773.66 | 95,950.58 | 144,836.36 |
| Cabral | 1,382.59 | 8,121.13 | 3,390.99 | 12,894.71 |
| Enriquillo | 690.14 | 3,821.31 | 3,082.20 | 7,593.65 |
| Pedernales | 69.32 | 480.00 | 980.58 | 1,529.90 |
| (*) Distrito de Vicente Noble | -,---,--- | -,---,--- | -,---,--- | -,---,--- |
| Distrito de Paraiso | -,---,--- | 936.64 | 943.35 | 1,879.99 (*) |
| <u>PROVINCIA DE AZUA:</u> | | | | |
| Azua | 1,943.09 | 15,524.65 | 16,600.84 | 34,068.58 |
| San José de Ocoa | 1,435.12 | 29,778.87 | 7,282.02 | 38,496.01 |
| Padre Las Casas | 140.94 | 5,355.46 | 1,430.46 | 6,926.86 |
| <u>PROVINCIA ESPAILLAT:</u> | | | | |
| Moca | 10,122.88 | 39,324.84 | 35,476.35 | 84,924.07 |
| Salcedo | 1,854.57 | 23,454.80 | 13,594.64 | 38,904.01 |
| <u>PROVINCIA DEL SEYBO:</u> | | | | |
| Seybo | 1,646.88 | 21,985.26 | 16,939.02 | 40,571.16 |
| Higüey | 1,061.99 | 26,200.53 | 10,144.44 | 37,406.96 |
| Hato Mayor | 1,716.33 | 37,498.36 | 14,022.23 | 53,236.92 |
| La Romana | 1,617.04 | 30,748.49 | 48,243.63 | 80,609.16 |
| Miches | 502.99 | 2,688.71 | 1,628.34 | 4,820.04 |
| Sabana de la Mar | 350.17 | 6,828.44 | 5,327.57 | 12,506.18 |
| <u>PROVINCIA DE MONTE CRISTY:</u> | | | | |
| Monte Cristy | 1,911.68 | 6,830.40 | 15,108.73 | 23,850.81 |
| Guayubín | 788.27 | 8,572.38 | 5,164.73 | 14,525.38 |
| Santiago Rodriguez | 1,003.44 | 7,698.07 | 3,475.19 ^m | 12,176.70 |
| Villa Isabel | 718.60 | 12,990.56 | 3,045.02 | 16,754.18 |
| Monción | 340.32 | 4,551.53 | 1,242.86 | 6,134.71 |

(*) NOTA:
Al cerrar el presente estado, no se han recibido las cuentas del Distrito Municipal de Vicente Noble, correspondientes al año 1943.

| Y | BALANCE AL 31 DE DICIEMBRE 1942: | FONDOS NACIONALES | FONDOS MUNICIPALES | TOTAL GENERAL: |
|--------------------------------------|-------------------------------------|------------------------|------------------------|------------------------|
| <u>PROVINCIA DE SAMANA:</u> | | | | |
| Samaná | \$ 508.92 | \$ 6,672.46 | \$ 4,089.26 | \$ 11,270.64 |
| Sanchez | 2,135.94 | 6,541.52 | 7,210.73 | 15,888.19 |
| Matanzas | 258.40 | 2,990.51 | 2,786.47 | 6,035.38 |
| <u>PROVINCIA LIBERTADOR:</u> | | | | |
| Dajabón | 3,751.68 | 3,241.11 | 9,009.67 | 16,002.46 |
| Restauración | 41.74 | 751.33 | 872.85 | 1,665.92 |
| Loma de Cabrera | 320.32 | 3,297.99 | 1,595.37 | 5,213.68 |
| <u>PROVINCIA BENEFactor:</u> | | | | |
| San Juan de la Maguana | 539.67 | 23,424.65 | 56,773.07 | 80,737.39 |
| Las Matas de Farfán | 1,040.14 | 17,294.11 | 5,526.32 | 23,860.57 |
| El Cercado | 483.07 | 6,549.59 | 2,093.13 | 9,125.79 |
| <u>PROVINCIA MONSEÑOR DE MERIÑO:</u> | | | | |
| Monte Plata | 1,401.17 | 9,092.16 | 7,702.17 | 18,195.50 |
| Guerra | 390.26 | 20,734.25 | 2,514.91 | 23,639.42 |
| La Victoria | 727.59 | 7,773.50 | 3,245.11 | 11,746.20 |
| Bayaguana | 2,637.04 | 9,032.51 | 3,693.93 | 15,363.48 |
| Yamasá | 124.75 | 5,946.36 | 1,589.47 | 7,660.58 |
| <u>PROVINCIA SAN RAFAEL:</u> | | | | |
| Villa Elías Piña | 510.41 | 4,798.55 | 6,831.76 | 12,140.72 |
| Bánica | 58.98 | 1,383.13 | 678.96 | 2,121.07 |
| Distrito de Pedro Santana | 0.00 | 561.70 | 698.62 | 1,260.32 |
| Distrito Hondo Valle | 0.00 | 2,375.03 | 1,234.06 | 3,609.09 |
| <u>PROVINCIA BAHORUCO:</u> | | | | |
| Neyba | 5,770.24 | 7,523.21 | 10,749.04 | 24,042.49 |
| La Descubierta | 917.86 | 1,434.90 | 1,594.49 | 3,947.25 |
| Duvergé | 1,700.76 | 4,593.21 | 4,225.94 | 10,519.91 |
| Tamayo | 0.00 | 2,863.28 | 3,494.04 | 6,357.32 |
| Distrito José Trujillo Valdez | 0.00 | 596.75 | 874.16 | 1,470.91 |
| Distrito de Jamaní | 0.00 | 184.80 | 1,842.48 | 2,027.28 |
| TOTAL GENERAL: | \$ 201,071.88 | \$ 1,260,839.21 | \$ 1,090,352.12 | \$ 2,552,263.21 |

HACIENDA MUNICIPAL

ESTADO DEMOSTRATIVO DE LOS EGRESOS OPERADOS

DURANTE EL AÑO 1943:

| | FONDOS NACIONALES | DEUDA MUNICIPAL | FONDOS MUNICIPALES | BALANCE AL 31 DE DICIEMBRE 1943: | TOTAL GENERAL: |
|--|----------------------|--------------------|-----------------------|-------------------------------------|----------------|
| <u>PROVINCIA TRUJILLO:</u> | | | | | |
| San Cristobal | \$ 24,228.47 | \$ 911.58 | \$ 37,045.82 | \$ 618.00 | \$ 62,803.87 |
| Baní | 41,854.53 | 7,857.32 | 33,498.48 | 5,417.51 | 88,627.84 |
| Villa Altagracia | 6,554.41 | -,---,-- | 2,161.58 | 417.59 | 9,133.58 |
| <u>PROVINCIA SAN PEDRO DE MACORIS:</u> | | | | | |
| San Pedro de Macorís | 57,839.44 | 1,200.00 | 72,121.59 | 14,338.61 | 145,499.64 |
| Los Llanos | 14,545.34 | -,---,-- | 7,249.86 | 2,698.71 | 24,493.91 |
| Ramón Santana | 8,293.25 | 653.01 | 3,137.88 | 1,392.78 | 13,476.92 |
| <u>PROVINCIA DE SANTIAGO:</u> | | | | | |
| Santiago | 111,699.28 | 28,850.00 | 117,472.64 | 56,720.86 | 314,742.78 |
| Peña | 18,905.35 | 415.82 | 7,511.24 | 958.33 | 27,790.74 |
| San José de las Matas | 10,526.70 | -,---,-- | 5,479.83 | 1,082.67 | 17,089.20 |
| Jánico | 8,463.81 | 103.00 | 2,276.43 | 22.07 | 10,865.31 |
| Esperanza | 5,670.25 | -,---,-- | 1,270.16 | 115.06 | 7,055.47 |
| Valverde | 128,832.28 | 392.25 | 10,269.05 | 1,858.47 | 141,352.05 |
| <u>PROVINCIA DE LA VEGA:</u> | | | | | |
| La Vega | 54,425.59 | 7,610.00 | 43,151.31 | 9,140.12 | 114,327.02 |
| Cotuy | 27,041.28 | 730.00 | 9,405.89 | 1,847.35 | 39,024.52 |
| Monseñor Nouel | 23,318.75 | -,---,-- | 13,532.51 | 772.50 | 37,623.76 |
| Constanza | 3,294.26 | 100.00 | 1,197.79 | 476.22 | 5,068.27 |
| Jarabacoa | 29,384.54 | 119.98 | 3,657.31 | 876.13 | 34,037.96 |
| Cevicos | 2,057.32 | 68.00 | 892.93 | 105.24 | 3,123.49 |
| <u>PROVINCIA DUARTE:</u> | | | | | |
| San Francisco de Macorís | 39,861.22 | 48,683.43 | 63,719.66 | 6,240.63 | 158,504.94 |
| Villa Rivas | 8,903.17 | -,---,-- | 6,777.70 | 2,499.17 | 18,180.04 |
| Castillo | 6,415.74 | 66.70 | 3,273.03 | 1,119.90 | 10,875.37 |
| Hostos | 2,001.10 | -,---,-- | 1,556.51 | 326.07 | 3,883.68 |
| Julia Molina | 28,559.89 | -,---,-- | 4,000.82 | 3,531.50 | 36,092.21 |
| Cabrera | 6,788.53 | -,---,-- | 2,393.68 | 578.35 | 9,760.56 |
| Pimentel | 13,637.43 | -,---,-- | 4,741.14 | 888.16 | 19,266.73 |
| Tenares | 8,011.91 | -,---,-- | 5,666.50 | 2,360.12 | 16,038.53 |

(Continúa)

| | FONDOS NACIONALES | DEUDA MUNICIPAL | FONDOS MUNICIPALES | BALANCE AL 31 DE DICIEMBRE 1943: | TOTAL GENERAL: |
|-----------------------------------|----------------------|--------------------|-----------------------|-------------------------------------|----------------|
| PROVINCIA DE PUERTO PLATA: | | | | | |
| Puerto Plata | \$ 41,679.13 | \$ 9,435.89 | \$ 51,153.23 | \$ 12,937.95 | \$ 115,206.20 |
| Altamira | 12,729.94 | 283.00 | 3,834.90 | 1,663.18 | 18,511.02 |
| Imbert | 9,778.30 | 826.78 | 4,621.26 | 333.90 | 15,560.24 |
| Luperón | 13,899.29 | --- | 6,398.04 | 1,875.97 | 22,173.30 |
| Gaspar Hernandez | 20,763.46 | 50.00 | 2,308.57 | 404.13 | 23,526.16 |
| PROVINCIA DE BARAHONA: | | | | | |
| Barahona | 28,823.11 | --- | 97,922.10 | 18,091.15 | 144,836.36 |
| Cabral | 8,121.13 | --- | 2,575.05 | 2,198.53 | 12,894.71 |
| Enriquillo | 3,821.31 | 100.00 | 2,801.89 | 870.45 | 7,593.65 |
| Pedernales | 480.00 | --- | 938.29 | 111.61 | 1,529.90 |
| (*) Distrito de Vicente Noble | --- | --- | --- | --- | --- |
| Distrito de Paraiso | 936.64 | --- | 811.41 | 131.94 | 1,879.99 |
| PROVINCIA DE AZUA: | | | | | |
| Azua | 15,524.65 | 2,365.99 | 13,669.18 | 2,508.76 | 34,068.58 |
| San José de Ocoa | 29,778.87 | 298.00 | 6,288.24 | 2,130.90 | 38,496.01 |
| Padre Las Casas | 5,379.75 | --- | 1,245.93 | 301.18 | 6,926.86 |
| PROVINCIA ESPAILLAT: | | | | | |
| Moca | 39,324.84 | 5,685.70 | 30,145.38 | 9,768.15 | 84,924.07 |
| Salcedo | 23,454.80 | 350.00 | 13,636.63 | 1,462.58 | 38,904.01 |
| PROVINCIA DEL SEYBO: | | | | | |
| Seybo | 21,985.26 | 935.20 | 14,637.97 | 3,012.73 | 40,571.16 |
| Higüey | 26,315.03 | 625.00 | 7,698.08 | 2,768.85 | 37,406.96 |
| Hato Mayor | 37,498.36 | --- | 14,319.41 | 1,419.15 | 53,236.92 |
| La Romana | 30,748.49 | 4,693.74 | 42,923.50 | 2,243.43 | 80,609.16 |
| Miches | 2,688.71 | 458.40 | 1,279.23 | 393.70 | 4,820.04 |
| Sabana de la Mar | 6,828.44 | 333.50 | 4,151.72 | 1,192.52 | 12,506.18 |
| PROVINCIA DE MONTE CRISTY: | | | | | |
| Monte Cristy | 6,830.40 | 862.22 | 14,155.84 | 2,002.35 | 23,850.81 |
| Guayubín | 8,572.38 | 80.00 | 5,369.68 | 503.32 | 14,525.38 |
| Santiago Rodríguez | 7,698.07 | --- | 3,428.29 | 1,050.34 | 12,176.70 |
| Villa Isabel | 12,990.56 | 146.63 | 2,765.69 | 851.30 | 16,754.18 |
| Monción | 4,551.53 | --- | 1,051.12 | 532.06 | 6,134.71 |

(*)

NOTA:

Al cerrar el presente estado, no se han recibido las cuentas del Distrito Municipal de Vicente Noble, correspondientes al año 1943.

(Continúa)

| | FONDOS NACIONALES | DEUDA MUNICIPAL | FONDOS MUNICIPALES | BALANCE AL 31 DE DICIEMBRE 1943: | TOTAL GENERAL: |
|--------------------------------------|----------------------|--------------------|-----------------------|-------------------------------------|-----------------|
| <u>PROVINCIA DE SAMANA:</u> | | | | | |
| Samaná | \$ 6,672.46 | \$ 99.00 | \$ 3,238.34 | \$ 1,260.84 | \$ 11,270.64 |
| Sanchez | 6,541.52 | 150.00 | 6,420.97 | 2,775.70 | 15,888.19 |
| Matanzas | 2,990.51 | 50.00 | 2,656.98 | 337.89 | 6,035.38 |
| <u>PROVINCIA LIBERTADOR:</u> | | | | | |
| Dajabón | 3,241.11 | 48.50 | 11,256.79 | 1,456.06 | 16,002.46 |
| Restauración | 751.33 | 72.00 | 774.14 | 68.45 | 1,665.92 |
| Loma de Cabrera | 3,297.99 | -,---,--- | 1,690.43 | 225.26 | 5,213.68 |
| <u>PROVINCIA BENEFACTOR:</u> | | | | | |
| San Juan de la Maguana | 23,424.65 | 1,009.71 | 55,213.19 | 1,089.84 | 80,737.39 |
| Las Matas de Farfán | 17,294.11 | -,---,--- | 5,764.51 | 801.95 | 23,860.57 |
| El Cercado | 6,549.59 | -,---,--- | 2,287.35 | 288.85 | 9,125.79 |
| <u>PROVINCIA MONSEÑOR DE MERIÑO:</u> | | | | | |
| Monte Plata | 9,092.16 | -,---,--- | 6,355.70 | 2,747.64 | 18,195.50 |
| Guerra | 20,734.25 | -,---,--- | 2,408.37 | 496.80 | 23,639.42 |
| La Victoria | 7,773.50 | 40.00 | 2,551.77 | 1,380.93 | 11,746.20 |
| Bayaguana | 9,032.51 | -,---,--- | 2,655.23 | 3,675.74 | 15,363.48 |
| Yamasá | 5,946.36 | 27.50 | 1,354.99 | 331.73 | 7,660.58 |
| <u>PROVINCIA SAN RAFAEL:</u> | | | | | |
| Villa Elías Piña | 4,798.55 | -,---,--- | 5,496.90 | 1,845.27 | 12,140.72 |
| Bánica | 1,383.13 | -,---,--- | 614.02 | 123.92 | 2,121.07 |
| Distrito de Pedro Santana | 561.70 | -,---,--- | 618.01 | 80.61 | 1,260.32 |
| Distrito Hondo Valle | 2,375.03 | -,---,--- | 1,076.88 | 157.18 | 3,609.09 |
| <u>PROVINCIA BAHORUCO:</u> | | | | | |
| Neyba | 7,523.21 | 148.73 | 14,005.57 | 2,364.98 | 24,042.49 |
| La Descubierta | 1,434.90 | -,---,--- | 1,556.80 | 955.55 | 3,947.25 |
| Duvergé | 4,593.21 | -,---,--- | 3,819.26 | 2,107.44 | 10,519.91 |
| Tamayo | 2,863.28 | -,---,--- | 1,730.71 | 1,763.33 | 6,357.32 |
| Distrito José Trujillo Valdez | 596.75 | -,---,--- | 766.24 | 107.92 | 1,470.91 |
| Distrito de Jimaní | 184.80 | -,---,--- | 1,394.78 | 447.70 | 2,027.28 |
| Y | | | | | |
| TOTAL GENERAL: | \$ 1,261,972.90 | \$ 126,936.58 | \$ 949,299.90 | \$ 214,053.83 | \$ 2,552,263.21 |

