

Proy. de Res. por el cual sean aprobados todos los actos realizados por el poder ejecutivo durante el año 1945, así como el Estado de recaudación e inversión de los rentos fiscales durante el mismo año

9 piezas

P/8998

H12h# / 07610m



martes 7 de abril /46

CAMARA DE CUENTAS DE LA REPUBLICA

CIUDAD TRUJILLO, D.S.D.
29 de marzo de 1946.-

No.134.-

Señor Presidente del
Senado de la República.
C I U D A D.

Señor Presidente:


Por su digna mediación rendimos al Congreso Nacional el Informe de esta Cámara de Cuentas sobre la recaudación é inversión de las rentas del Estado, Consejo Administrativo del Distrito de Santo Domingo y Ayuntamientos, correspondiente al año 1945; para dejar cumplimentadas las disposiciones del acápite 2 artículo 73 de la Constitución del Estado.

Muy atentamente,

ANTONIO HOEPELMAN,
Presidente de la Cámara de Cuentas.

AGP/ai



Com. del Tesoro  SENADO
REPUBLICA DOMINICANA
martes 23 de abril

PRESIDENCIA DE LA REPUBLICA DOMINICANA

Número: 9575

Ciudad Trujillo,
Distrito de Santo Domingo,
20 ABR 1946

Al Presidente del Senado,
Ciudad.

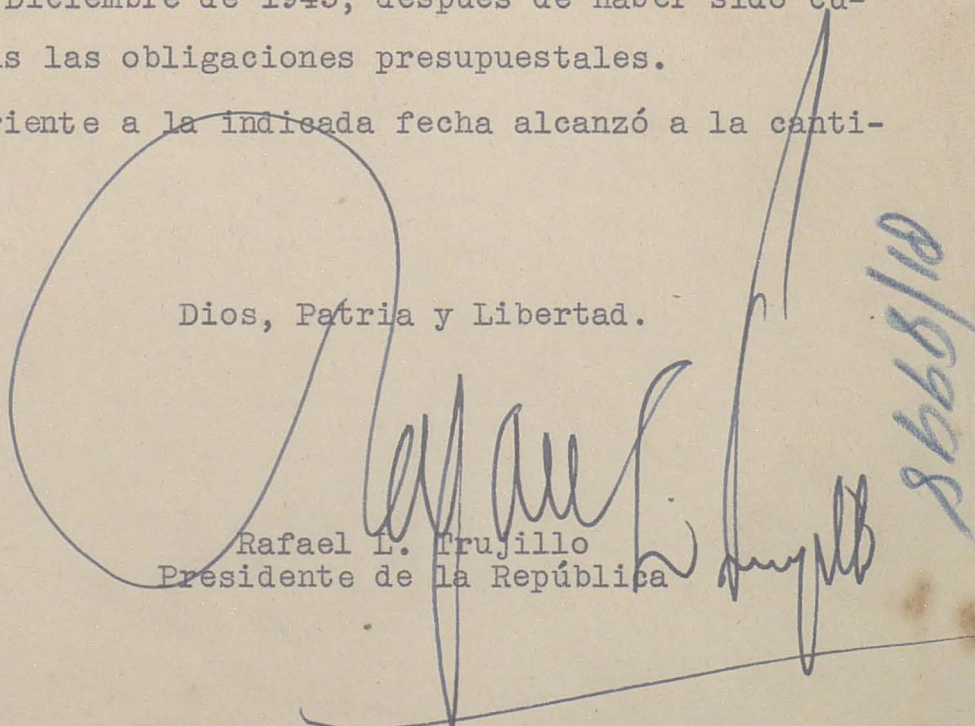
Señor Presidente:

Dando cumplimiento a las disposiciones contenidas en el artículo 33 inciso 2o. de la Constitución de la República, tengo la honra de presentar al Congreso Nacional, por el digno conducto de esa Alta Cámara Legislativa, el anexo estado de recaudación e inversión de las rentas nacionales, correspondiente al pasado año de 1945.

El referido estado, debidamente certificado por la Contraloría y Auditoría General de la República, demuestra detalladamente los ingresos por rentas y no procedentes de rentas, así como por trasposos, correspondientes al año de 1945; los egresos realizados durante el mismo período de acuerdo con las disposiciones de la Ley de Gastos Públicos y sus modificaciones; y por último, el Superávit contabilizado al 31 de Diciembre de 1945, después de haber sido cubiertas cabalmente todas las obligaciones presupuestales.

El Superávit corriente a la indicada fecha alcanzó a la cantidad de \$3,029,069.67.

Dios, Patria y Libertad.


Rafael E. Trujillo
Presidente de la República

81/89998

PRESIDENCIA DE LA REPUBLICA DOMINICANA

Número 10469

Ciudad Trujillo,
Distrito de Santo Domingo,Al Presidente del Senado, y de Diputados,
Ciudad.

Señor Presidente:

En cumplimiento de lo previsto en el artículo 33, inciso 2, de la Constitución de la República, tengo a bien someter al Congreso Nacional, por órgano de esa honorable Cámara de su digna presidencia, dos estados demostrativos de la recaudación e inversión de las rentas públicas durante el pasado año 1946, preparado por la Contraloría y Auditoría General de la República, que tiene a su cargo, por virtud de la ley, la contabilidad nacional.

El primero de los indicados documentos es un estado consolidado de las operaciones de ingresos y egresos, clasificados por Departamentos Gubernamentales, al día 31 de Diciembre de 1946; el segundo, un estado de las mismas operaciones clasificadas por Fondos a la fecha indicada.

Durante el año 1946 -tal como se expone fielmente en los estados que someto al Congreso Nacional- el total de ingresos y trasposos a favor de dicho período fis-


-2-

cal ascendió a la suma de \$47,505,088.87, que representa el mayor volumen de fondos en el activo del Presupuesto Nacional registrado en el país en toda su historia.

El total general de egresos, durante el mismo año 1946, ascendió a la suma de \$42,934,205.68, operándose por tanto un exceso de ingresos y traspasos sobre los egresos de \$4,570,883.19.

Dios, Patria y Libertad.

Rafael L. Trujillo
Presidente de la República



C O B I A .

1178

Ciudad Trujillo,
Distrito de Santo Domingo,
31 de mayo de 1946.

Generalísimo Rafael L. Trujillo Molina,
Presidente de la República,
Benefactor de la Patria.
Ciudad.

Señor Presidente:

Tengo la honra de comunicarle que en fecha 28 de mayo dictó el Senado una resolución, la cual, copiada a la letra dice así:

"EL CONGRESO NACIONAL EN NOMBRE DE LA REPUBLICA-VISTO el Art. 33, atribuciones segunda y vigésima, del Congreso;-VISTO el resultado del examen hecho de los actos del Poder Ejecutivo durante el año de 1945, contenidos en el Mensaje depositado ante el Congreso Nacional por el Presidente de la República y en las Memorias de los Secretarios de Estado que lo acompañaban, el 27 de febrero de este año; VISTO el estado de ingresos y egresos consolidados y demostración del superávit económico de todos los fondos del Presupuesto de 1945, al cierre de las operaciones al 30 de diciembre de 1945, presentado al Congreso por el Presidente de la República con su Mensaje No.9575 de fecha 20 de abril de 1946;- VISTO el informe sometido por la Cámara de Cuentas de la República relativo al Estado de recaudación o inversión de las rentas fiscales durante el año de 1945;- CONSIDERANDO que todos los actos realizados por el Poder Ejecutivo durante el año de 1945, así como la recaudación e inversión de las rentas nacionales se han ajustado a la Constitución y las leyes;-RESUELVE: Art. 1. Aprobar todos los actos realizados por el Poder Ejecutivo durante el año de 1945, por ser ajustados a la Constitución y las leyes.- Art. 2. Aprobar igualmente, con vista del informe presentado por la Cámara de Cuentas, el Estado de recaudación e inversión de las rentas fiscales durante el año de 1945. DADA, etc."-


Esta resolución, que de acuerdo con el Art. 36 de la Constitución ha sido pasada a la Cámara de Diputados, es el resultado, como élla lo indica, del examen de los actos administrativos llevados a cabo por el Poder Ejecutivo durante el año anterior y del Estado de recaudación o inversión de las rentas nacionales correspon-

81/8999

diente al año de 1945, que usted sometió con su mensaje No.9575 de fecha 20 de abril retropróximo.

Me es muy placentero reiterarle el testimonio de admiración del Senado por la brillante labor realizada por usted durante ese lapso, cuyo resumen está a la vista en las obras de toda índole efectuadas bajo su patriótica Administración y en el espléndido superávit de \$3,029.069.67, revelado en el estado sometido por usted al Congreso.

Saludo a usted muy atentamente,



M. de J. Troncoso de la Concha
Presidente del Senado.



CAMARA DE DIPUTADOS DE LA REPUBLICA DOMINICANA

PRESIDENCIA

Ciudad Trujillo,
Distrito de Santo Domingo,

No. 2985.

- 4 JUN 1946


Señor doctor
M. de J. Troncoso de la Concha,
Presidente del Senado,
C i u d a d.-

Señor Presidente:

Le aviso recibo de su oficio número 1130 de fecha 28 de mayo corriente, junto al cual remitió usted a esta Cámara, después de haber sido aprobado por el Senado, un proyecto de Resolución por medio del cual se aprueban todos los actos realizados por el Poder Ejecutivo durante el año de 1945, así como el Estado de recaudación e inversión de las rentas fiscales durante el mismo año.

Este asunto fué aprobado por la Cámara de Diputados en sesión celebrada hoy y remitido al Poder Ejecutivo para los fines constitucionales de lugar.

Muy atentamente le saluda,


Porfirio Herrera,
Presidente de la Cámara de Diputados.

rr.

201/8869

1130

Ciudad Trujillo,
Distrito de Santo Domingo,
28 de mayo de 1946.


Señor Lic. Porfirio Herrera,
Presidente de la Cámara de Diputados,
Ciudad Trujillo.-

Señor Presidente:

Aprobado por el Senado en sesión de esta misma fecha, pláceme remitir a usted para los fines constitucionales el anexo proyecto de resolución por el cual son aprobados todos los actos realizados por el Poder Ejecutivo durante el año de 1945, así como el Estado de recaudación e inversión de las rentas fiscales durante el mismo año.

Anexo a la presente el informe presentado por la Comisión Permanente Especial del Senado acerca del Mensaje depositado ante el Congreso por el Presidente de la República y las Memorias de los Secretarios de Estado depositadas por el Primer Magistrado de la nación el 27 de febrero del año en curso y sobre el Estado de ingresos consolidados y demostración del superávit económico de todos los fundamentos del Presupuesto de 1945, presentado al Congreso por el señor Presidente en fecha 20 de abril retropróximo.

Le saluda muy atentamente,



M. de J. Troncoso de la Concha,
Presidente del Senado.

nr.

61/8868



PRESIDENCIA DE LA REPUBLICA DOMINICANA

Núm. 13481

Ciudad Trujillo,
Distrito de Santo Domingo,
5 de junio del 1946.Señor
Manuel de J. Troncoso de la Concha,
Presidente del Senado,
Ciudad.

Estimado amigo:

Acuso atentamente recibo de la comunicación que con fecha 30 de mayo próximo pasado tuvo usted a bien enviarme dando traslado de la resolución que en la sesión del 28 del mismo mes dictó esa Alta Cámara de su digna Presidencia aprobando todos los actos realizados por el Poder Ejecutivo durante el año 1945 y el estado de recaudación e inversión de las rentas nacionales durante el mismo período.

Agradezco a usted esta atención y le ruego sea portador de mi atento saludo para todos los distinguidos miembros del Congreso Nacional.

Afectuosamente,


Rafael L. Trujillo

P/18999 1315



REPUBLICA DOMINICANA

SECRETARIA DE ESTADO DE LA PRESIDENCIA

Núm. 13681

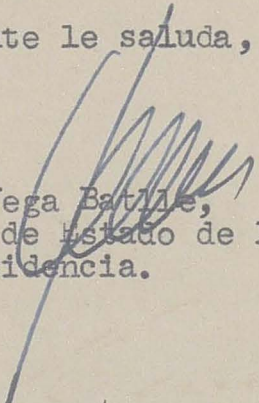
Ciudad Trujillo,
Distrito de Santo Domingo,
7 de junio de 1946.

Señor
Dr. M. de J. Troncoso de la Concha,
Presidente del Senado,
Ciudad.

Señor Presidente:

Por encargo del Excelentísimo Señor Presidente de la República, me es grato informar a usted que la Resolución votada recientemente por el Congreso, mediante la cual se aprueban todos los actos realizados por el Poder Ejecutivo durante el año de 1945, así como el Estado de recaudación e inversión de las rentas fiscales durante el mismo año, ha sido promulgada con fecha de ayer y registrada bajo el número 1192.

Muy atentamente le saluda,


Julio Vega Batlle,
Secretario de Estado de la
Presidencia.

vb
hc/ff.

Señores Senadores:-

En cumplimiento de los acápites 2 y 20 del Art. 33 de la Constitución, la Comisión Permanente Especial del Senado, previo detenido estudio del estado de recaudación e inversión de las rentas presentadas por el Poder Ejecutivo y de sus actos durante el año de 1945, como resultado del examen del Mensaje del Presidente de la República y de las Memorias de los distintos departamentos de la Administración Pública, informa al Senado que en presencia de las grandes obras de todo género llevadas a cabo en el año 1945, como continuación de la política de acción constructiva eminente de la actual era de engrandecimiento nacional, se echa de ver en todos los actos correspondientes al ejercicio del Poder Ejecutivo un hondo sentido de previsión gracias al cual fué posible el cumplimiento de las obligaciones que se impuso la Nación para contribuir tanto a la economía de guerra aliada en el mayor grado de eficacia posible en cantidad y calidad de materiales para la industria bélica y la necesaria atención alimenticia sin menoscabo del consumo interno, como a la solución de los problemas de postguerra una vez alcanzada la victoria de las democracias sobre el totalitarismo ensañado con la civilización.

Notable ha sido, como consecuencia de esa alta política de previsión para afrontar los problemas que traería consigo el conflicto mundial sin precedente histórico cuyos efectos pesan demasiado sobre el mundo, la aportación de la República a los fines de la Conferencia sobre Alimentación y Agricultura, determinante de la mutua dependencia entre el elemento consumidor y el agente productor; la cooperación del país a la Administración de las Naciones Unidas para el Socorro y Rehabilitación, cooperación cuya cantidad y oportunidad ha sido motivo de justa ponderación y loa por parte de las demás naciones del bloque aliado democrático, ya que ella asciende a \$1.400.00.00, que no


se creyó podría ofrecer nuestro país dentro de la depresiva situación económica mundial por causa de la misma guerra.


La gradual y sistemática actividad enderezada al progresivo aumento de la riqueza agrícola y pecuaria, y consecuentemente al fomento industrial intensivo y al incremento comercial, hizo posible que el país no experimentara los duros efectos de la baja de ritmo en la circulación económica universal, que muchos países sufrieron y sufren aún de un modo agudo como consecuencia de imprevisión política y administrativa.


Tan señalado hecho de sabia administración sirve de base a las demás características del auge considerable alcanzado por la nación en los diversos ramos de la Administración Pública, especialmente en los servicios sanitario, de asistencia social, educativo y de relaciones exteriores, en los cuales se nota un adelanto que sorprende por su magnitud en relación con el limitado tiempo con que se ha efectuado y que es obra de la consagración especial del Jefe del Estado al fomento de la riqueza nativa y del progreso general del país, hecha dentro de un amplio espíritu de disciplina y de orden en el trabajo y de una rectitud administrativa.

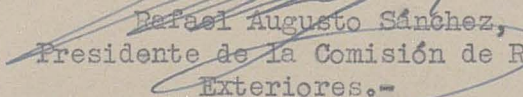
Los gastos provenientes de esa inmensa labor destinada a la incrementación de la economía nacional, a la elevación de nivel de la cultura patria, al mejoramiento de las condiciones sanitarias del país y la adopción de nuevas y más eficaces medidas de protección social, así como también a la realización de gran número de obras públicas diversas, están plenamente justificados, razón por la cual esta Comisión recomienda al Senado la aprobación del estado de las cuentas presentadas a su consideración por el Poder Ejecutivo y de los actos realizados por dicho Poder del Estado durante el año de 1945.


LA COMISION PERMANENTE ESPECIAL:

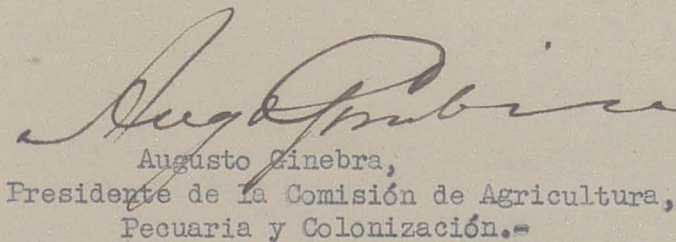

M. de J. Troncoso de la Concha,
Presidente de la Comisión Permanente
Especial.-


José García,
Presidente de la Comisión de
Guerra y Marina.


Mario Fermin Cabral,
Presidente de la Comisión de
Interior y Policía.


Rafael Augusto Sánchez,
Presidente de la Comisión de Relaciones
Exteriores.-


Agustín Aristy,
Presidente de la Comisión de Tesoro
y Crédito Público.


Augusto Cinebra,
Presidente de la Comisión de Agricultura,
Pecuaria y Colonización.-

Gabriel E. Guerrero
Gabriel E. Guerrero,
Presidente de la Comisión de Sanidad
y Asistencia Pública.

Felipe E. Sanabria
Felipe E. Sanabria,
Presidente de la Comisión de Educación
y Bellas Artes.-

José del C. Ramírez
José del Carmen Ramírez,
Presidente de la Comisión de Fomento,
Obras Públicas y Riego.-

José A. Castellanos
José A. Castellanos,
Presidente de la Comisión de Justicia.

Abelardo R. Nanita
Abelardo R. Nanita,
Presidente de la Comisión de Trabajo
y Economía Nacional.-

R. Emilio Jiménez
R. Emilio Jiménez,
Secretario del Senado y de la
Comisión Permanente Especial

Señores Senadores:-

En cumplimiento de los acápites 2 y 20 del Art. 33 de la Constitución, la Comisión Permanente Especial del Senado, previo detenido estudio del estado de recaudación e inversión de las rentas presentadas por el Poder Ejecutivo y de sus actos durante el año de 1945, como resultado del examen del Mensaje del Presidente de la República y de las Memorias de los distintos departamentos de la Administración Pública, informa al Senado que en presencia de las grandes obras de todo género llevadas a cabo en el año 1945, como continuación de la política de acción constructiva eminente de la actual era de engrandecimiento nacional, se echa de ver en todos los actos correspondientes al ejercicio del Poder Ejecutivo un hondo sentido de previsión gracias al cual fué posible el cumplimiento de las obligaciones que se impuso la Nación para contribuir tanto a la economía de guerra aliada en el mayor grado de eficacia posible en cantidad y calidad de materiales para la industria bélica y la necesaria atención alimenticia sin menoscabo del consumo interno, como a la solución de los problemas de postguerra una vez alcanzada la victoria de las democracias sobre el totalitarismo ensañado con la civilización.

Notable ha sido, como consecuencia de esa alta política de previsión para afrontar los problemas que traería consigo el conflicto mundial sin precedente histórico cuyos efectos pesan demasiado sobre el mundo, la aportación de la República a los fines de la Conferencia sobre Alimentación y Agricultura, determinante de la mutua dependencia entre el elemento consumidor y el agente productor; la cooperación del país a la Administración de las Naciones Unidas para el Socorro y Rehabilitación, cooperación cuya cantidad y oportunidad ha sido motivo de justa ponderación y loa por parte de las demás naciones del bloque aliado democrático, ya que ella asciende a \$1.400.00.00, que no

se creyó podría ofrecer nuestro país dentro de la depresiva situación económica mundial por causa de la misma guerra.

La gradual y sistemática actividad enderezada al progresivo aumento de la riqueza agrícola y pecuaria, y consecuentemente al fomento industrial intensivo y al incremento com ercial, hizo posible que el país no experimentara los duros efectos de la baja de ritmo en la circulación económica universal, que muchos países sufrieron y sufren aún de un modo agudo como consecuencia de imprevisión política y administrativa.

Tan señalado hecho de sabia administración sirve de base a las demás características del auge considerable alcanzado por la nación en los diversos ramos de la Administración Pública, especialmente en los servicios sanitario, de asistencia social, educativo y de relaciones exteriores, en los cuales se nota un adelanto que sorprende por su magnitud en relación con el limitado tiempo con que se ha efectuado y que es obra de la consagración especial del Jefe del Estado al fomento de la riqueza nativa y del progreso general del país, hecha dentro de un amplio espíritu de disciplina y de orden en el trabajo y de una rectitud administrativa.

Los gastos provenientes de esa inmensa labor destinada a la incrementación de la economía nacional, a la elevación de nivel de la cultura patria, al mejoramiento de las condiciones sanitarias del país y la adopción de nuevas y más eficaces medidas de protección social, así como también a la realización de gran número de obras públicas diversas, están plenamente justificados, razón por la cual esta Comisión recomienda al Senado la aprobación del estado de las cuentas presentadas a su consideración por el Poder Ejecutivo y de los actos realizados por dicho Poder del Estado durante el año de 1945.

LA COMISION PERMANENTE ESPECIAL:

M. de J. Troncoso de la Concha,
Presidente de la Comisión Permanente
Especial.-

José García,
Presidente de la Comisión de
Guerra y Marina.

Mario Fernin Cabral,
Presidente de la Comisión de
Interior y Policía.

Rafael Augusto Sánchez,
Presidente de la Comisión de Relaciones
Exteriores.-

Agustín Aristy,
Presidente de la Comisión de Tesoro
y Crédito Público.

Augusto Ginebra,
Presidente de la Comisión de Agricultura,
Pecuaria y Colonización.-

Gabriel E. Guerrero,
Presidente de la Comisión de Sanidad
y Asistencia Pública.

Felipe E. Sanabia,
Presidente de la Comisión de Educación
y Bellas Artes.-

José del Carmen Ramírez,
Presidente de la Comisión de Fomento,
Obras Públicas y Riego.-

José A. Castellanos,
Presidente de la Comisión de Justicia.

Abelardo R. Nanita,
Presidente de la Comisión de Trabajo
y Economía Nacional.-

R. Emilio Jiménez,
Secretario del Senado y de la Comisión
Permanente Especial.



EL CONGRESO NACIONAL

EN NOMBRE DE LA REPUBLICA

VISTO el Art. 33, atribuciones segunda y vigésima, del Congreso;

VISTO el resultado del examen hecho de los actos del Poder Ejecutivo durante el año de 1945, contenidos en el Mensaje depositado ante el Congreso Nacional por el Presidente de la República y en las Memorias de los Secretarios de Estado que lo acompañaban, el 27 de febrero de este año;

VISTO el Estado de ingresos y egresos consolidados y demostración del superávit económico de todos los fondos del Presupuesto de 1945, al cierre de las operaciones al 30 de diciembre de 1945, presentado al Congreso por el Presidente de la República con su Mensaje No. 9575 de fecha 20 de abril de 1946;

VISTO el informe sometido por la Cámara de Cuentas de la República relativo al Estado de recaudación e inversión de las rentas fiscales durante el año de 1945;

CONSIDERANDO que todos los actos realizados por el Poder Ejecutivo durante el año de 1945, así como la recaudación e inversión de las rentas nacionales se han ajustado a la Constitución y las leyes;

RESUELVE:

Art. 1.- Aprobar todos los actos realizados por el Poder Ejecutivo durante el año de 1945, por ser ajustados a la Constitución y las leyes.

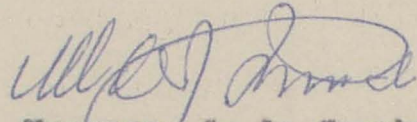
Art. 2.- Aprobar igualmente, con vista del informe presentado por la Cámara de Cuentas, el Estado de recaudación e inversión de las rentas fiscales durante el año de 1945.

DADA en la Sala de Sesiones del Palacio del Senado, en Ciudad


CONGRESO NACIONAL

ASUNTO: Res. aprobatoria de los actos realizados por el Poder Ejecutivo,
y del Estado de recaudación e inversión de las rentas
fiscales durante el año 1945. PAGINA NO. 2

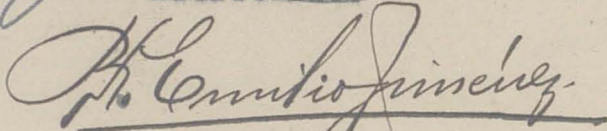
Trujillo, Distrito de Santo Domingo, Capital, de la República Dominicana, a los veintiocho días del mes de mayo del año mil novecientos cuarenta y seis, años 103 de la Independencia, 83 de la Restauración y 17 de la Era de Trujillo.




M. de J. Troncoso de la Concha,
Presidente.



Moisés García Nolla,
Secretario.



R. Emilio Jiménez,
Secretario.



Resolución de los señores legisladores por el Poder Ejecutivo
ASUNTO: y del Estado de la Unión de las Antillas
Cada vez durante el año 1945.

Trujillo, Distrito de Santa Domingo, República Dominicana
En la sesión ordinaria de este día del mes de mayo del año del mil novecientos cuarenta y cinco, se aprobó la siguiente resolución:
1.º En la Ley de Trujillo.

[Faint signature]
M. de S. Trujillo de la Guardia
Presidente

[Faint signature]
[Faint signature]

15 LEGISLATURA
9 de Julio de 1945

REGISTRADA AL No.

en el folio del libro letra

No. de asientos de Leyes, Resoluciones

y Decretos votados por el Senado

y consta de

hojas escritas en máquina a razón de dos espacios

interlineales.

Ciudad Trujillo, 28 de Mayo de 1945

[Signature]

Jefe de las Oficinas del Senado



EL SENADO

INFORME

QUE AL

CONGRESO NACIONAL

PRESENTA LA

HON. CAMARA DE CUENTAS

CORRESPONDIENTE A LOS

INGRESOS Y EGRESOS

OCURRIDOS DURANTE EL AÑO

1945

I N F O R M E

QUE AL CONGRESO NACIONAL PRESENTA LA CÁMARA DE CUENTAS DE LA REPUBLICA, RELATIVO A LA RECAUDACION E INVERSION DE LAS RENTAS FISCALES, MUNICIPALES Y DEL CONSEJO ADMINISTRATIVO DEL DISTRITO DE SANTO DOMINGO, CORRESPONDIENTE AL AÑO DE 1945.-

PRIMERA PARTE:-

Honorables Señores Senadores:

Cumple la Cámara de Cuentas de la República la disposición contenida en el acápite 2, Art. 73 de la Constitución presentando al Congreso Nacional, por la digna mediación de esa Honorable Cámara de Senadores, el informe correspondiente al año fiscal de 1945 sobre las operaciones de Ingresos y Egresos operados en todos los Departamentos del Estado, del Consejo Administrativo del Distrito de Santo Domingo y de los Ayuntamientos de la República, después de haber realizado un cuidadoso estudio final de las cuentas y comprobantes recibidos mes por mes de los mencionados organismos y tramitados por vía de la Contraluría y Auditoría General.-

La excelente situación económica del país evidenciada por la parte numérica de este informe y prometedora de un más brillante porvenir, es derivación obligada de las normas administrativas implantadas en todos los organismos del Estado desde que asumió el Poder, en el año 1930, su Excelencia el Generalísimo Doctor Rafael Leonidas Trujillo Molina, Honorable Presidente de la República y Benefactor de la Patria, quien ha encauzado a la Nación por los amplios caminos del orden, de la paz, de la cultura y del progreso.-

Con tales normas, que han de seguir con estricta sujeción a las leyes y reglamentos de carácter administrativo todos los servidores en los distintos Departamentos, el país ha avanzado con pasos acelerados a un mejoramiento total de su estructura económica, obteniendo un crédito sólido y desarrollando una --

- 2 -

completa y elocuente manifestación de sus riquezas potenciales.-

INGRESOS:

SECCION DE INGRESOS: La Ley No. 765 de Gastos Públicos para el --
 año 1945, promulgada por el Poder Ejecutivo en fecha 21 de di --
 ciembre de 1944, consignó como ingresos probables durante el ci-
 tado año la suma de \$ 21,418,133.33
 que fué distribuida así:

Rentas Fondos Generales:	\$ 20,378,133.33	
No. Proc. de Rentas	: \$ 130,000.00	\$ 20,508,133.33
Rentas Fondos Especiales	323,500.00	
No Proc. de Rentas	111,500.00	\$ 435,000.00
Total Fondos Nacionales		\$ 20,943,133.33
Fondos Minicipales		\$ 475,000.00
TOTAL GENERAL		\$ 21,418,133.33

Más tarde fué aumentada la suma esti-
 mada por virtud de las siguientes le-
 yes:

Ley No. 846	\$ 48,407.10	
" " 9 Dec.2938 art.6	\$1,000,000.00	\$ 1,048,407.10
elevando los ingresos a la suma de		\$ 22,466,540.43

EGRESOS:

SECCION DE EGRESOS: La enunciada Ley de Gastos Públicos consig-
 nó como egresos la suma de\$ 21,409,681.39
 que fué distribuida así:

FONDO GENERAL:

Cap. I.- Poder Legislativo	\$ 297,322.68
" II.- Poder Ejecutivo	\$ 654,950.00
" III.- Secretaria de Gue- rra y Marina	\$3,574,160.56
" IV.- Sec. de E. de lo Interior y Policia	\$1,716,555.47
" IV-I.- Junta Central Elec- toral	\$ 11,784.96
V.- Sec. de E. de la Presidencia	\$ 520,143.88
VI.- Sec. de E. de Re- laciones Exteriores	\$ 842,307.18

- 3 -

Cap.	VII.-	Sec. de E. del Tesoro y Crédito Público	\$1,760,546.88
"	VIII.-	Sec. de E. del Tesoro y Crédito Público (Ser. de la Deuda Púb.)	\$1,860,370.18
"	VII-2.-	Cámara de Cuentas de la República	\$ 56,336.00
"	VIII	.- Sec. de E. de Agricultura y Riego	\$1,070,810.94
"	IX	.- Dirección General de Obras Públicas	\$3,006,169.34
"	X	.- Sec. de Sanidad y Asistencia Pública	\$1,351,425.88
"	XI.-	Sec. de E. de Educación y Bellas Artes	\$2,247,759.33
"	XII.-	Poder Judicial	\$1,189,442.11
"	XII-I-	Tribunal de Tierras	\$ 359,596.00
TOTAL FONDOS GENERALES			\$20,499,681.39

Cap.	XIII.-	<u>FONDOS ESPECIALES:-</u>	
	1.-	Poder Ejecutivo	\$ 101,000.00
	2.-	Sec. de lo Interior y Policía	\$ 4,000.00
	3.-	Sec. de E. de la Presidencia	\$ 14,500.00
	4.-	Sec. de E. de Relaciones Exteriores	\$ 500.00
	5.-	Sec. de E. del Tesoro y Crédito Público	\$ 223,000.00
	6.-	Dirección General de Obras Públicas	\$ 2,000.00
	7.-	Sec. de E. de Sanidad y Asistencia Pública	\$ 30,000.00
	8.-	Sec. de E. de Educación Pública y Bellas Artes	\$ 60,000.00

TOTAL FONDOS ESPECIALES\$ 435,000.00

TOTAL FONDOS NACIONALES \$20,934,681.39

Cáp. XIV.- FONDOS MUNICIPALES:-

Subsidios a los Ayuntamientos conforme al Plan aprobado por el poder Ejecutivo. \$ 475.000.00

TOTAL GENERAL \$21,409,681.39

Al aumentarse los ingresos por las Leyes citadas, los egresos estimados en \$21,409,681.39, fueron aumentados como sigue:-

Ley No.	792	\$	7,500.00
" "	846	\$	46,707.10
" "	977	\$	600.00
" "	978	\$	1,700.00

" "	9 Dec.2938 art.6	\$	1,000,000.00
-----	---------------------	----	--------------

\$ 1,056,507.10

Menos: Balance de apropiación no asignado

\$ 5,815.46

\$ 1,050,691.64

Elevando los egresos á \$22,460,373.03

El anexo No.1, consigna en detalles mes por mes, el movimiento de las Rentas é Impuestos, asi como los reintegros que son operaciones de Caja realizadas por el Tesorero Nacional.-

I N G R E S O S :-

FONDOS : RENTAS :

100	General	\$23,981,628.84
900	Préstamos	\$ 1,000,000.00
1000	Depósito	\$ 3,924,963.84
5000	Reclamaciones	\$ 101,000.00
6000	Municipales	\$ 567,992.75

TOTAL DE INGRESOS \$29,575,585.43

R E I N T E G R O S :-

Al Fondo 100 General \$ 381,692.07

- 5 -

Al Fondo 1000 Depósito	\$	24,661.40
" " 5000 Reclamaciones	\$	<u>209,141.03</u>
TOTAL REINTEGROS	\$	<u>615,494.50</u>
TOTAL GENERAL	\$	<u><u>\$30,191,079.93</u></u>

Como puede verse, los ingresos reales ascendieron a \$29,575,585.43 y los estimados fueron de \$22,466,540.43, produciéndose un excedente en lo ingresado sobre lo estimado de \$7,109,045.00

El anexo No. 2 consigna en detalles, mes por mes, el movimiento de los egresos:

FONDOS : CONCEPTOS:

100	Servicios personales y otros gastos corrientes	\$20,320,966.93
900	Préstamos	1,360.00
1000	80% Reembolsos de alcoholes, Programas de Obras Públicas, Eventualidad por - préstamos, Ferrocarriles Unidos Dominicanos, 10%Recargo sobre pasajes Exteriores, 20%Envejecimiento de Licores, Servicios Privados de Hospitales, Adquisición Equipo Laboratorio Nacional, Incremento Fondo "Faro á Colón", Repatriación de Dominicanos, Ventas de Formularios, Granja Asilo de Menores, Construcción Canales de Riego Nizao - Bani, Liga Municipal Dominicana, 30% Ventas Facturas Consulares, Pensión Retiro Fuerzas Armadas, Plan Construcción Pueblos Fronterizos, Liga Dominicana del Cáncer, Construcción Ciudad Universitaria, Adquisición Terrenos Edificio Escuela Normal de Barones, Construcción Edificio Correos y Telégrafos, Alcantarilla Ave. Independencia, Adquisición de Sementales, Construcciones de Diversos Edif. Públicos en Jimaní, Terminación Canales de Riego, Construcción y Reconstrucción de Iglesias del País, Adm. Acueductos en la República, Fomento de los Deportes en el País, Para Sost. de Asilo de Mendigos y otros, Asistencia y Mejoramiento Social y Obras Públicas, Liquidación Beneficios Ferrocarriles Unidos Dominicanos, Socorro y Rehabilitación Naciones Unidas (Unrra), Banco Agrícola é Hipotecario de la República, Universidad de Santo Domingo, Secretaria de Estado de Sanidad y Asistencia Pública (avances en Suspensos), Cheques no pagados en (2) años, Fianzas Judiciales, Fianzas Industriales, Fianzas Aduaneras, Fianzas Diversas \$4,699,755.10 Pensión para miembros P. Nacional.	
5000	Pagos Especiales del Gobierno	\$4,495,173.93
6000	Fusión de Subsidios a Municipios	\$ 528,753.28

- 6 -

7000	Obras Públicas, National City Bank of New York (Pagos por Tesorería)	\$ 55,857.24
	Además de los egresos ocurridos durante el año 1945, se agregan los pagos hechos compromisos pen- dientes del año 1944 con cargo al fondo 100 General.-	\$ 424,624.66
TOTAL GENERAL		<u>\$30,526.491.14</u>

REVISION DE CUENTAS EN GENERAL:-

"OFICINA DE CONTABILIDAD GENERAL":-

Cómo este organismo es el que tiene a su cargo la Contabilidad General de la Nación, ha rendido con toda exactitud los estados consolidados de recursos y obligaciones que comprenden totalmente el ejercicio fiscal correspondiente al año 1945, todos los cuáles fueron comprobados por esta Cámara de Cuentas en las visitas de inspección efectuadas en dicho Departamento en cumplimiento de lo que dispone la Sección 28 de la Ley de Contabilidad No. 1114.-

El Superávit Económico disponible de \$3,434,494.41 que corresponde al Fondo 100 General del año 1945, reconciliando la Tesorería con la Auditoría, queda demostrado así:

Ingresos por Rentas	\$23,981,628.84
Transferencias	\$ 3,238.60
Total de Ingresos y Transf.	<u>\$23,984,867.44</u>
Asignaciones	<u>\$20,550,373.03</u>
Superávit Económico	<u><u>\$ 3,434,494.41</u></u>

RECONCILIADO ASI:-

Efectivo en Banco	\$ 1,520,785.92
Trasposos pendientes de Fondos Especiales	<u>\$ 2,445,345.34</u>
TOTAL RECURSOS	\$3,966,131.26
Balance de asignaciones	\$ 411,407.87
Compromisos por Liquidar	\$387,761.00
Menos: avances en suspen- sos	<u>\$267,532.02</u> <u>\$120,228.98</u>

- 7 -

TOTAL OBLIGACIONES REBAJADO	\$ 531,636.85
SUPERAVIT ECONOMICO	\$ 3,434,494.41

DEUDA EXTERIOR:-

Al 31 de diciembre de 1944, la deuda externa de la República (Bonos 1922/42 y 1926/40), era de \$12,652,000.00. Durante el año -- 1945 se compraron Bonos por la suma de \$450,500.00 para ser retenidos en el fondo de amortización de la deuda, quedando ella re -- ducida a \$12,201,500.00 .-

Efectivo en poder del Agente Fiscal al 31 de diciembre de 1945 para compra de Bonos \$629,803.44 .-

TESORERIA NACIONAL:-

Las cuentas de la Tesorería Nacional rendidas a esta Cámara mes por mes, han sido examinadas y halladas correctas de conformidad con las leyes que autorizaron los gastos correspondientes.-

Los ingresos y egresos operados según las cuentas sometidas para su exámen, incluyendo el balance al 31 de diciembre de 1944 se distribuyeron así:-

INGRESOS:-

Balance al 31 de diciembre 1944	\$2,945,521.43
Fondos Generales	\$23,981,628.84
Fondos Especiales	\$ 5,593,956.59
	\$29,575,585.43

REINTEGROS:-

A Fondos Generales	\$381,692.07
A Fondos Especiales	\$233,802.43
	\$ 615,494.50
TOTAL GENERAL	\$33,136,601.36

EGRESOS:-

Fondos Generales	\$20,745,591.59
Fondos Especiales	\$ 9,780,899.55
	\$30,526,491.14
Balance al 31 de diciembre de 1945	\$ 2,610,110.22
TOTAL GENERAL	\$33,136,601.36

DEMOSTRACION DEL BALANCE:-

Fondos Generales	\$ 1,520,785.92
Fondos Especiales	\$ 1,089,324.30
	\$ 2,610,110.22

FERROCARRILES UNIDOS: Las cuentas de esta Empresa fueron examinadas y halladas correctas con el siguiente resultado: (veáse anexo No. 3).

INGRESOS:

Fletes	\$ 492,185.12
Pasajes	\$ 94,103.26
Servicios Especiales	\$ 6,473.25
Rentas Diversas	\$ 8,660.76
Arrimo Puerto Plata	\$ 59,033.87
Arrimo Sánchez	\$ 40,157.49
Lanchaje	\$ 35,909.87
Arrendamiento Solares	\$ 330.50
Alq. de Casas y Almacenes Pto. Plata	\$ 2,463.50
Alq. de Casas y Almacenes Sánchez...	\$ 1,166.50
Venta de Materiales	\$ 755.38
Almacenaje	\$ 9,914.54
	\$751,154.02.

EGRESOS:

Consevación de Via y Estructura	\$ 108,492.62
Conservación de Material Rodante	\$ 87,812.32
Gastos de Transporte	\$ 209,465.56
Gastos Generales	\$ 58,546.31
Arrimo de Carga	\$ 85,039.92
	\$549,356.73

R E S U M E N :-

Total de recaudación al 31 de diciembre de 1945.....	\$751,154.02
Obligaciones contraídas al 31 de diciembre de 1945	\$549,356.73
Beneficio a/f de los Ferrocarriles Unidos	\$201,797.29

ACUEDUCTO DE CIUDAD TRUJILLO: Las cuentas correspondientes al año 1945, rendidas mes por mes por al Administración del Acueducto, han sido examinadas y encontradas correctas.

El total recaudado por este servicio, de conformidad con los estados presentados y de acuerdo con los reportes de la Tesorería Nacional, ascendió á la suma de \$216,371.00 distribuidos asi:

Enero	\$ 15,410.97	
Febrero	\$ 15,937.35	
Marzo	\$ 18,317.37	
Abril	\$ 18,781.18	
Mayo	\$ 17,404.02	
Junio	\$ 18,425.74	
Julio	\$ 18,562.46	
Agosto	\$ 19,927.55	
Septiembre	\$ 15,521.12	
Octubre	\$ 19,035.60	
Noviembre	\$ 18,198.39	
Diciembre	\$ 20,849.25	\$216.371.00

SERVICIO DE ARRIMO:- Los ingresos correspondientes a este servicio, reportados por la Tesorería Nacional durante el año 1945, ascienden a la suma de \$214,071.00, de conformidad con la siguientes distribución:

Enero	\$ 9,021.54	
Febrero	\$14,164.68	
Marzo	\$19,042.46	
Abril	\$26,088.49	
Mayo	\$15,357.09	
Junio	\$25,857.08	
Julio	\$21,880.36	
Agosto	\$20,025.32	
Septiembre	\$ 7,215.37	
Octubre	\$15,901.28	
Noviembre	\$14,411.45	
Diciembre	\$25,105.88	\$214.071.00

IMPUESTO SOBRE ALCOHOLES Y 80% REEMBOLSOS: Las cuentas de esta impuesto revisadas debidamente mes por mes, son correctas, sin lugar a ninguna observación. El producido indicado en los estados, así como los informes rendidos por la Tesorería Nacional acusan un ingreso ascendente a la suma de \$913,140.90 y \$45,600.00 respectivamente distribuidos así:

<u>IMPUESTO ALCOHOLES:</u>	<u>80% REEMBOLSOS:</u>	
Enero.....	\$71,791.50	\$2,800.00
Febrero	\$61,063.88	\$2,800.00
Marzo	\$66,472.33	\$2,800.00
Abril	\$68,134.66	\$4,000.00
Mayo	\$47,814.83	\$2,800.00
Junio	\$60,975.48	\$2,800.00
Julio	\$74,431.26	\$4,400.00
Agosto	\$ 72,768.60	\$5,200.00
Septiembre	\$ 62,410.98	\$4,000.00
Octubre	\$ 79,822.52	\$5,400.00
Noviembre	\$113,857.22	\$5,000.00
Diciembre	\$133,597.64	\$3,600.00
TOTALES.....	\$913,140.90	\$45,600.00

COLECTURIAS DE RENTAS INTERNAS:- Estas oficinas recaudadoras han rendido puntualmente sus **cuentas** mensuales las que debidamente revisadas por esta Cámara han sido encontradas correctas.

Las recaudaciones correspondientes ascienden a la suma de \$15,898,411.40, de conformidad con la siguiente distribución:

Enero	\$ 1,152,617.08
Febrero	\$ 1,437,279.42
Marzo	\$ 2,042,315.35
Abril	\$ 2,009,751.91
Mayo	\$ 1,453,778.14
Junio	\$ 1,500,672.39

- 11 -

Julio.....	\$ 1,125,171.25
Agosto	\$ 1,067,253.71
Septiembre	\$ 878,711.23
Octubre	\$ 908,611.38
Noviembre	\$ 958,092.95
Diciembre	\$ 1,364,156.59
T O T A L	\$15,898,411.40

ESPECIES TIMBRADAS:- La impresión de sellos de Rentas Internas durante el año de 1945, para la Cédula Personal de Identidad, Inmigración, Documentos, Cigarrillos, Telégrafos, y Radios, Correspondencia Postal, Correo Aereo, Valores Declarados, Tickets para pases sobre Puentes, Certificados de Salud, Licores, etc., fué realizada de conformidad con los Decretos correspondientes dictados por el Poder Ejecutivo, y el Balance general de los valores en manos del Encargado de Especies Timbradas, de los diversos tipos al 31 de diciembre de 1945 es de \$12,641,911.94 según los comprobantes y Estados rendidos por las distintas Colecturías de Rentas Internas y examinados de conformidad por esta Cámara de Cuentas.-

CEDULA DE IDENTIDAD PARA HOMBRES:- Estas cuentas rendidas para el exámen, recibidas mensualmente, fueron objeto de la debida revisión, estando correctas.

El producido por la expedición de Cédula Personal de Identidad para Hombres durante el año de 1945, ascendió a la suma de ---- \$566,109.00 según demostración:

Enero	\$ 79,827.50
Febrero	\$130,104.50
Marzo	\$145,221.25
Abril	\$143,809.00
Mayo	\$ 28,588.50
Junio	\$ 12,492.10
Julio	\$ 8,005.70
Agosto	\$ 5,166.05

- 12 -

Septiembre	\$	4,058.15
Octubre	\$	3,766.00
Noviembre	\$	2,773.00
Diciembre	\$	2,297.25
T O T A L		<u><u>\$566,109.00.-</u></u>

CEDULA DE IDENTIDAD PARA MUJERES:- El producido por la expedición de Cédula Personal de Identidad para Mujeres, durante el año de 1945, ascendió a la suma de \$174,538.25 según detalle como sigue:

Enero	\$	8,708.50
Febrero	\$	6,403.00
Marzo	\$	5,183.00
Abril	\$	4,586.50
Mayo	\$	17,589.25
Junio	\$	24,506.50
Julio	\$	20,912.90
Agosto	\$	23,371.85
Septiembre	\$	18,683.50
Octubre	\$	16,541.00
Noviembre	\$	13,322.25
Diciembre	\$	14,730.00
T O T A L		<u><u>\$174,538.25</u></u>

COMUNICACIONES:- La Tesorería Nacional ha reportado como ingresos obtenidos durante el año de 1945, por concepto del Ramo de Comunicaciones y Servicios Postales por Fondos y Fuentes, los valores siguientes:

<u>FONDO:</u>	<u>FUENTES:</u>	<u>NOMBRES DE LAS RENTAS:</u>	<u>VALOR:</u>
100	75110	Sellos de Correos	\$213,215.98
100	75115	Sellos Post. Aereo Exterior	\$ 94,257.25
100	75116	Sellos Post. Aereo Interior	\$ 43.27
100	75120	Intercambio Bultos Postales	\$ 13,788.65
100	75130	Apartado de Correo	\$ 5,932.24
100	75135	Primas s/valores Declarados	\$ 16,622.57

<u>FONDO:</u>	<u>FUENTES:</u>	<u>NOMBRES DE LAS RENTAS:</u>	<u>VALOR:</u>
1000	75140	Sellos Aereo Faro a Colón	\$ 3,082.78
100	75210	Servicios de Telégrafos	\$68,532.13
100	75215	Servicios de Radios	\$26,062.19

CRUZ ROJA DOMINICANA:- Las cuentas de esta Institución fueron recibidas mes por mes y examinadas sin motivo a observaciones.

El resumen de sus operaciones durante el año de 1945 se indica a continuación:

BALANCE AL 31 DE DICIEMBRE DE 1944.- \$21,738.36

Ingresos de Enero de 1945.-	\$ 3,801.50	
" de Febrero "	\$ 9,077.96	
" de Marzo "	\$ 5,875.11	
" de Abril "	\$ 4,076.58	
" de Mayo "	\$ 5,924.09	
" de Junio "	\$ 2,322.45	
" de Julio "	\$ 3,580.25	
" de Agosto "	\$ 2,180.70	
" de Septiembre	\$10,235.24	
" de Octubre "	\$ 4,964.14	
" de Noviembre "	\$ 5,846.10	
" de Diciembre "	\$ 9,986.70	
TOTAL DE INGRESOS	\$67,870.82	\$67,870.82
TOTAL GENERAL		\$89,609.18.-

Egresos de Enero de 1945.	\$ 243.63
" " Febrero "	\$4,981.98
" " Marzo "	\$5,531.40
" " Abril "	\$2,699.75
" " Mayo "	\$4,864.41
" " Junio "	\$2,784.28
" " Julio "	\$2,527.93
" " Agosto "	\$3,205.93
" " Septiembre	\$4,039.40

- 14 -

Egresos de Octubre de 1945.	\$3,543.91	
" " Noviembre "	\$2,956.14	
" " Diciembre "	\$2,564.06	
TOTAL DE EGRESOS	\$39,942.82	\$39,942.82
BALANCE AL 31 DE DICIEMBRE DE 1945.....		\$49,666.36
TOTAL GENERAL		\$89,609.18

CONSEJO NACIONAL DE LA TUBERCULOSIS:- Las cuentas del Consejo Nacional de la Tuberculosis correspondientes al año de 1945, recibidas y revisadas han sido encontradas correctas sin lugar a observaciones.

Las operaciones de ingresos y egresos durante ese período se demuestran a continuación.-

BALANCE AL 31 DE DICIEMBRE DE 1944		\$10,636.90
Ingresos de Enero de 1945.	\$ 1,264.50	
" " Febrero "	\$ 2,301.44	
" " Marzo "	\$ 1,296.69	
" " Abril "	\$ 1,961.43	
" " Mayo "	\$ 8,991.57	
" " Junio "	\$ 2,150.30	
" " Julio "	\$ 2,782.55	
" " Agosto "	\$ 1,915.13	
" " Septiembre	\$ 2,019.58	
" " Octubre "	\$ 945.18	
" " Noviembre "	\$ 1,019.67	
" " Diciembre "	\$ 838.43	
TOTAL DE INGRESOS	\$27,486.47	\$27,486.47
TOTAL GENERAL		\$38,123.37

Egresos de Enero de 1945.	\$ 1,811.65
" " Febrero "	\$ 951.50
" " Marzo "	\$ 1,050.36
" " Abril "	\$ 1,189.67
" " Mayo "	\$ 1,258.10
" " Junio "	\$ 915.35

- 15 -

Egresos de Julio de 1945	\$ 1,455.73	
" " Agosto "	\$ 1,038.45	
" " Septiembre	\$ 1,188.75	
" " Octubre "	\$ 1,485.41	
" " Noviembre "	\$ 888.77	
" " Diciembre "	\$ 2,847.40	
TOTAL DE EGRESOS	\$16,081.14	\$16,081.14
BALANCE AL 31 DE DICIEMBRE DE 1945		\$22,042.23
TOTAL GENERAL		\$38,123.37

CUERPO DE BOMBEROS DE SAN PEDRO DE MACORIS:- Esta Benemérita Institución presentó sus cuentas en tiempo oportuno siendo examinadas y encontradas correctas.

El movimiento de los ingresos y egresos se descomponen así:

BALANCE AL 31 DE DICIEMBRE DE 1944.		\$1,958.01
Ingresos de Enero de 1945.	\$ 247.83	
" " Febrero "	\$ 298.83	
" " Marzo "	\$ 243.33	
" " Abril "	\$ 216.83	
" " Mayo "	\$ 216.83	
" " Junio "	\$ 245.17	
" " Julio "	\$ 216.83	
" " Agosto "	\$ 217.33	
" " Septiembre	\$ 233.33	
" " Octubre "	\$ 217.83	
" " Noviembre "	\$ 217.33	
" " Diciembre "	\$ 253.16	
TOTAL DE INGRESOS	\$2,824.63	\$2,824.63
TOTAL GENERAL		\$4,782.64

Egresos de Enero de 1945.	\$ 553.54
" " Febrero "	\$ 162.15
" " Marzo "	\$ 250.52
" " Abril "	\$ 164.08

-16 -

Egresos de Mayo de 1945	\$	225.79	
" " Junio "	\$	213.94	
" " Julio "	\$	155.60	
" " Agosto "	\$	186.42	
" " Septiembre	\$	433.59	
" " Octubre "	\$	292.51	
" " Noviembre	\$	191.12	
" " Diciembre	\$	300.94	
<hr/>			
TOTAL DE EGRESOS	\$3,130.20		\$3,130.20
BALANCE AL 31 DE DICIEMBRE DE 1945.....			\$1,652.44
<hr/>			
TOTAL GENERAL			\$4,782.64
<hr/> <hr/>			

CUERPO DE BOMBEROS DE CIUDAD TRUJILLO:- Las cuentas de esta Benemérita Institución, rendidas mes por mes, fueron examinadas y encontradas correctas.

El movimiento de los ingresos y egresos durante el año 1945 se descompone así:

BALANCE AL 31 DE DICIEMBRE DE 1944			\$ 1,412.32
Ingresos de Enero de 1945	\$	1,252.49	
" " Febrero "	\$	1,377.39	
" " Marzo "	\$	1,490.39	
" " Abril "	\$	1,392.04	
" " Mayo "	\$	1,500.01	
" " Junio "	\$	748.54	
" " Julio "	\$	1,871.04	
" " Agosto "	\$	1,678.13	
" " Septiembre	\$	1,238.49	
" " Octubre "	\$	1,503.00	
" " Noviembre "	\$	1,401.27	
" " Diciembre "	\$	1,456.97	
<hr/>			
TOTAL DE INGRESOS	\$16,909.76		\$16,909.76
<hr/>			
TOTAL GENERAL			\$18,322.08
<hr/> <hr/>			

- 17 -

Egresos de Enero de 1945.	\$ 1,063.53
" " Febrero "	\$ 1,097.92
" " Marzo "	\$ 1,595.41
" " Abril "	\$ 1,312.00
" " Mayo "	\$ 1,134.15
" " Junio "	\$ 2,565.53
" " Julio "	\$ 1,261.74
" " Agosto "	\$ 1,120.71
" " Septiembre	\$ 1,093.71
" " Octubre "	\$ 1,410.67
" " Noviembre "	\$ 1,307.15
" " Diciembre "	\$ 2,073.07

TOTAL DE EGRESOS\$17,035.59 \$17,035.59

BALANCE AL 31 DE DICIEMBRE DE 1945.....\$ 1,286.49

TOTAL GENERAL\$18,322.08

CAMARAS DE COMERCIO:- Como las Cámaras de Comercio son instituciones que reciben subsidios del Estado, han sido rendidas a esta oficina para su exámen, las cuentas de dichos organismos durante el año 1945. Las actividades económicas de los mismos no han merecido observaciones por parte de esta Cámara de Cuentas y se detallan así:-

<u>CAMARAS DE COMERCIO:</u>	<u>BAL. ANTERIOR:</u>	<u>INGRESOS:</u>	<u>EGRESOS :</u>	<u>BALANCE:</u>
Dist. de Sto. Dgo.	\$ 1,482.02	\$ 9,617.55	\$10,631.39	\$468.18
Prov. Trujillo	" 16.26	" 6,129.00	" 6,137.44	" 7.82
Santiago	" 3.83	" 6,736.15	" 6,691.68	" 48.30
Puerto Plata	" 0.00	" 3,093.05	" 3,093.05	" 0.00
San Pedro de Macorís	" 0.00	" 4,830.74	" 4,830.74	" 0.00
Seybo	" 36.08	" 1,728.29	" 1,720.00	" 44.37
La Vega	" 0.00	" 2,893.00	" 2,893.00	" 0.00
Espaillat	" 76.79	" 2,488.50	" 2,537.29	" 28.00
Azua	" 68.19	" 2,623.20	" 2,632.97	" 58.42
Duarte	" 0.00	" 3,729.53	" 3,729.53	" 0.00

- 18 -

<u>CAMARAS DE COMERCIO:</u>	<u>BAL. ANTERIOR:</u>	<u>INGRESOS:</u>	<u>EGRESOS:</u>	<u>BALANCE:</u>
Barahona	\$ 0.23	\$2,703.01	\$2,700.81	\$ 2.43
Samaná	" 12.16	"1,623.87	" 1,545.41	" 90.62
Monte Cristy	" 215.36	"1,870.00	" 2,065.85	" 19.51
Benefactor	" 0.00	"2,124.00	" 2,124.00	" 0.00
San Rafael	" 105.57	"1,519.25	" 1,539.32	" 85.50
Bahoruco	" 0.00	"1,608.34	" 1,604.42	" 3.92
Libertador	" 38.82	"1,506.98	" 1,545.80	" 0.00
José T. Váldez	" 0.00	"2,650.00	" 2,609.82	" 40.18
Prov. Altagracia	" 0.00	"2,810.52	" 2,745.02	" 65.50
TOTALES	<u>\$2,055.31</u>	<u>\$62,284.98</u>	<u>\$63,377.54</u>	<u>\$962.75</u>

CONSEJO ADMINISTRATIVO DEL DISTRITO DE SANTO DOMINGO:- Las cuentas del Consejo del Distrito de Santo Domingo durante el año 1945, no han merecido observación alguna.

El movimiento general de ingresos y egresos efectuados durante el año de 1945, amparados por sus comprobantes correspondientes se detallan así:-

BALANCE AL 31 DE DICIEMBRE 1944 \$ 95,478.74

Ingresos de Enero de 1945	\$ 127,507.86
" " Febrero "	" 91,933.97
" " Marzo "	" 138,136.09
" " Abril "	" 50,187.59
" " Mayo "	" 83,386.05
" " Junio "	" 175,382.01
" " Julio "	" 62,512.79
" " Agosto "	" 76,924.35
" " Septiembre "	" 69,533.63
" " Octubre "	" 75,546.09
" " Noviembre "	" 56,707.91
" " Diciembre "	" 60,606.72

TOTAL DE INGRESOS\$ 1,068,365.06 \$1,068,365.06

TOTAL GENERAL\$1,163,843.80

- 19 -

Egresos de Enero de 1945	\$	65,163.73	
" " Febrero "	"	132,516.45	
" " Marzo "	"	56,977.46	
" " Abril "	"	152,704.98	
" " Mayo "	"	59,148.55	
" " Junio "	"	58,417.64	
" " Julio "	"	137,648.66	
" " Agosto "	"	68,408.45	
" " Septiembre "	"	66,707.88	
" " Octubre "	"	66,146.82	
" " Noviembre "	"	65,521.64	
" " Diciembre "	"	76,236.17	
<hr/>			
TOTAL DE EGRESOS	\$	1,005,598.43	\$1,005,598.43
BALANCE AL 31 DE DICIEMBRE DE 1945.....	\$	158,245.37	
<hr/>			
TOTAL GENERAL:	\$	1,163,843.80	
<hr/> <hr/>			

DEMOSTRACION DEL BALANCE:-

Fondos Nacionales	\$	1,102.45
" Generales.....	\$	111,140.65
" Eventualidad c/s	\$	1,647.60
" Eventualidad	\$	5,263.59
" Bonos Centenario	\$	16,570.11
" Fianzas	\$	290.27
" Inmobiliarios.....	\$	3,000.00
" Hipódromo "Perla Antillana".-.....	\$	14,912.89
" Mejoras Casino de Güibía	\$	4,317.81
<hr/>		
TOTAL DEL BALANCE	\$	158,245.37
<hr/> <hr/>		

INGRESOS Y EGRESOS MUNICIPALES: Examinadas las cuentas de los Ayuntamientos y Distritos Municipales, correspondientes al año 1945, recibidas por esta Cámara para su examen final, fueron encontradas correctas. Esos Organismos, con la previsión de sus ingresos probables y con los subsidios del Estado, pudieron realizar obras públicas para

el mejoramiento de sus servicios y de utilidad para su conglomerado social, de modo tal, que se observa en cada uno de los núcleos urbanos una efectiva transformación progresiva.

La organización implantada tanto en el escrupuloso manejo de los fondos comunales, como el desenvolvimiento de las actividades edilicias en el sentido de ponerlas a tono con las sabias normas de Gobierno pautadas por el Presidente Trujillo, han hecho posible un mayor empeño de parte de los que tienen a su cargo la responsabilidad de dirigir los intereses de sus respectivas comunidades de cooperar con más eficacia en el desempeño de sus funciones. Por todo eso, es halagador constatar que todos esos organismos municipales cerraron sus Presupuestos de 1945 con apreciables balances.-

C O N C L U S I O N E S :-

El anexo No.1, que forma parte de éste informe, os dará Honorable Senadores, el resultado exácto de los ingresos durante el año de 1945. El producido de las rentas ascendió a la suma de

.....\$29,575,585.43

Valor que comparado con los ingresos estimados en la Ley de Gastos Públicos y otras Leyes, que elevarón el Presupuesto de la Nación a

.....\$22,466,540.43

arroja un excedente de ingresos reales sobre los ingresos estimados de\$ 7,109,045.00

Siente verdadera satisfacción esta Cámara de Cuentas al exponer que el Presupuesto de la Nación para el año de 1945, fué cumplido a cabalidad. Los ingresos producidos al cierre del citado año, arrojan un Superavit económico de -----\$3,434,494.41 -----

Este resultado, que evidencia la sabia y honesta manipulación de los fondos públicos, es consecuencia lógica de las normas administrativas que, desde que asumió el Poder, dejó establecidas el Honorable Presidente Trujillo.-

- 21 -

Tal es el informe que esta Cámara de Cuentas, en cumplimiento de preceptos constitucionales, se complace en presentar al Congreso Nacional por via de esa Honorable Cámara de Senadores.

Con la más distinguida consideración os saluda,

Atentamente,




ANTONIO HOPFELMAN,
PRESIDENTE DE LA CÁMARA DE CUENTAS.

CIUDAD TRUJILLO, D.S.D.-
Marzo de 1946.-

SEGUNDA PARTE :-

CAMARA DE CUENTAS DE LA REPUBLICA
ESTADO DEMOSTRATIVO DE LOS INGRESOS DE LA NACION
DURANTE EL AÑO 1945:

ANEXO #1



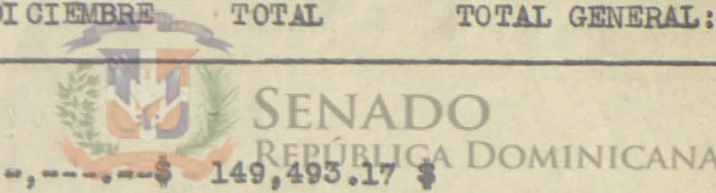
	ENERO	FEBRERO	MARZO	ABRIL	MAYO	JUNIO	JULIO	AGOSTO	SEPTIEMBRE	OCTUBRE	NOVIEMBRE	DICIEMBRE	TOTAL	
FONDO 100 GENERAL:														
Rentas Aduaneras	\$ 321,645.84	\$ 262,758.54	\$ 183,961.50	\$ 412,149.42	\$ 213,340.13	\$ 257,921.21	\$ 281,007.81	\$ 227,093.55	\$ 246,147.22	\$ 204,230.86	\$ 423,558.20	\$ 447,472.48	\$ 3,431,286.76	\$ 3,481,286.76
RENTAS INTERNAS A/C ADUANAS:														
Derechos de Puertos	2,755.73	3,235.75	5,849.96	8,459.73	6,798.88	7,005.27	7,543.89	3,507.08	2,356.79	2,168.15	2,890.19	4,944.80	57,516.22	
Impuesto s/e Ley #854	218,236.88	181,541.05	113,047.45	255,539.82	132,845.98	189,523.92	214,502.49	164,969.68	195,463.08	143,493.84	315,446.85	420,079.70	2,544,690.74	
" 10% Alcohol y Gasolina Ley #949	2,771.68	821.11	83.25	218.55	2,952.77	1,072.17	1,838.14	1,859.98	1,165.90	3,947.79	5,288.29	1,634.43	23,654.06	
" sobre Cargas	41,323.29	66,707.38	89,518.72	141,506.97	104,334.98	114,839.23	131,585.90	62,594.27	30,609.29	34,905.92	46,156.02	90,595.57	954,677.54	
" Documentos Aduaneros	11,132.25	11,250.75	14,902.00	23,384.81	13,731.06	19,666.75	20,293.50	13,421.50	9,958.25	9,503.50	17,813.50	23,093.00	188,150.87	
" Harinas Importación	37,497.71	15,712.07	16,294.84	44,965.64	13,418.52	7,130.25	9,184.02	13,901.10	14,743.89	18,371.33	28,666.20	39,642.45	259,528.02	
" Maderas Exportación Ley #654.	1,243.96	2,556.51	2,809.63	3,602.24	2,537.37	1,028.47	1,269.38	1,627.75	1,862.21	1,783.38	1,199.27	2,027.73	23,567.90	
" Cacao Exportación	920.64	2,544.64	8,089.52	4,534.60	6,320.16	7,043.76	10,930.92	14,417.23	2,705.64	1,476.68	7,893.28	6,106.24	72,983.31	
" Cemento	-----	-----	-----	-----	-----	-----	-----	-----	-----	-----	201.35	2.73	204.08	
" Café Exportación	9,619.17	10,336.34	15,328.58	12,943.25	9,699.43	11,695.29	16,462.88	11,305.74	1,414.56	4,190.14	5,461.55	10,684.84	119,141.77	
" Patente Importación	20,181.16	31,185.14	39,742.68	42,121.90	41,483.63	45,954.27	42,187.51	52,381.47	27,613.96	38,788.66	39,536.74	65,199.11	486,376.23	
" Exportación	9,680.47	9,505.20	23,464.90	32,402.20	22,271.75	30,643.82	30,173.98	15,113.03	7,580.07	8,782.26	13,082.16	17,439.55	220,139.39	
" 10% Recargo s/e Patente	2,986.76	4,070.25	6,323.14	7,453.71	6,376.80	7,662.64	7,237.60	6,751.00	3,520.65	4,758.71	5,261.73	8,269.66	70,672.65	
Derechos Consulares	53,030.44	45,621.64	25,583.06	70,498.37	31,186.30	43,249.27	47,827.10	36,800.96	43,092.90	29,815.04	76,682.77	88,843.23	592,231.08	
Servicio de Arrimo	9,021.54	14,164.68	19,042.46	26,088.49	15,357.09	25,857.08	21,880.36	20,025.32	7,215.37	15,901.28	14,411.45	25,105.88	214,071.00	\$ 5,827,604.86
RENTAS INTERNAS A/C COLECTURIAS:														
Impuesto sobre la Propiedad Urbana 70%	661.19	410.35	560.55	955.13	328.35	399.78	1,697.43	100,659.79	37,014.18	11,344.16	5,367.62	5,684.18	165,082.71	
Impuesto 10% Alcohol y Gasolina Ley #949	1,414.36	1,187.26	1,309.16	1,342.74	942.24	1,194.48	1,461.58	1,424.32	1,218.22	1,564.42	2,252.18	2,638.91	17,949.87	
" Harinas Molinos del Pais	374.68	964.62	1,094.07	908.84	1,086.21	1,254.93	950.36	960.98	997.84	1,301.99	858.57	1,237.07	11,990.16	
" Alcoholes	71,791.50	61,063.88	66,472.33	68,134.66	47,814.83	60,975.48	74,431.26	72,768.60	62,410.98	79,822.52	113,857.22	133,597.64	913,140.90	
" Exportación	1,327.47	1,337.20	-----	-----	-----	-----	-----	-----	-----	-----	-----	-----	2,664.67	
" Cervezas	8,400.00	13,860.00	8,568.00	14,272.50	8,208.00	18,340.50	11,107.50	22,803.00	10,740.00	22,170.00	15,345.00	21,552.56	175,367.06	
" Cigarrillos	84,750.00	98,250.00	90,250.00	102,250.00	75,750.00	117,250.00	108,250.00	83,250.00	111,500.00	121,250.00	134,000.00	119,750.00	1,246,500.00	
" Cigarros	6,344.00	7,285.00	6,839.75	6,939.00	6,010.50	7,589.58	7,581.75	7,111.25	5,317.31	6,547.44	7,588.25	8,582.25	83,736.08	
" Fosforos	12,580.00	16,720.00	18,800.00	15,250.00	18,940.00	15,730.00	17,540.00	18,570.00	16,800.00	19,390.00	19,460.00	22,030.00	211,810.00	
" Melazas	15,522.01	35,347.70	33,832.45	38,859.10	26,808.94	14,769.94	2,270.76	1,543.40	413.92	474.29	432.62	3,906.66	174,181.79	
" Melazas Exportación	39,708.94	50,958.88	289,592.41	116,304.93	117,514.59	27,646.34	37,853.32	5,347.43	24,111.17	9,030.68	12,897.63	47,978.26	778,944.58	
" Vinos Fabricación	1,676.08	511.77	467.93	677.58	373.12	405.37	431.24	591.22	572.36	1,196.52	2,100.80	2,510.11	11,514.10	
" Sellos para Licores	15,497.50	12,436.00	13,210.30	16,308.30	9,862.60	13,102.50	13,478.45	15,462.50	13,442.50	17,850.50	22,750.00	31,723.30	195,124.45	
" Azucar Consumo	119,868.18	121,105.25	134,314.44	149,230.89	128,866.99	137,533.29	137,027.71	168,189.76	125,069.23	124,534.45	118,832.03	120,679.03	1,585,251.25	
" Azucar Producción	4,918.01	500,462.95	675,453.97	807,422.63	620,706.22	396,071.09	91,762.79	27,386.74	-----	-----	-----	-----	103.50	
" Maderas Aserradas Pais	6,505.00	7,144.79	10,391.00	9,852.16	9,901.05	9,021.18	9,903.86	13,120.76	13,249.85	13,065.06	11,546.13	11,915.03	125,615.87	
" Exportación	546.81	-----	-----	-----	-----	-----	-----	-----	-----	-----	-----	-----	546.81	
" Arroz Ley #445	123,254.25	98,359.08	106,923.70	112,352.52	75,244.59	101,243.24	105,482.90	117,883.86	139,521.03	142,031.28	154,478.63	180,797.91	1,457,572.99	
" Industrialización Carnes	380.07	452.05	484.86	424.92	376.41	427.46	430.92	468.17	285.17	401.73	684.23	510.28	5,326.27	
" Explotación Sal Gema 6%	664.14	343.44	-----	831.15	-----	766.13	461.63	291.10	479.80	-----	878.05	1,361.53	6,076.97	
" Prestamos Hipotecarios	485.17	666.58	841.30	737.62	959.94	1,818.20	13,166.75	8,767.90	2,442.00	1,099.00	955.08	872.35	32,811.89	
" Explotación Yeso 6%	78.58	11.14	-----	154.75	-----	69.24	27.80	174.19	39.98	-----	152.29	273.28	981.25	
LICENCIAS:														
Patentes para ejercer el Comercio	215,104.25	16,976.88	7,872.07	6,983.14	2,913.78	52,910.60	165,479.05	13,704.20	6,155.75	9,361.66	5,149.24	2,906.00	505,516.62	
Duplicados de Patentes	4.00	6.00	10.00	14.00	22.00	10.00	4.00	6.00	10.00	10.00	-----	6.00	102.00	
10% Recargo s/e Patentes (Cámaras de Comercio)	21,510.71	1,697.35	787.27	698.73	291.53	5,291.14	16,550.22	1,369.99	614.55	939.84	515.10	291.26	50,557.59	
Porte Armas de Fuego	28,950.00	3,055.00	940.00	1,210.00	1,070.00	760.00	490.00	350.00	410.00	170.00	120.00	630.00	38,155.00	
Sustancias Explosivas	-----	-----	-----	-----	-----	-----	-----	-----	-----	-----	-----	-----	-----	
Importación y Remesas Sustancias Explosivas, Adq. Fab. Egos. Artif.	85.75	58.25	2.00	6.25	6.00	31.00	6.00	6.00	6.00	10.00	22.00	18.00	257.25	
Venta Drogas Narcoticas y Registro de Patentizados	720.00	815.00	290.00	1,420.00	560.00	400.00	405.00	120.00	350.00	790.00	360.00	1,270.00	7,500.00	
Instalación Estaciones Radiodifusoras	300.00	-----	-----	275.00	550.00	225.00	200.00	300.00	-----	-----	-----	300.00	2,150.00	
Primas sobre Compañías de Seguros	3,415.31	3,367.27	5,001.05	8,132.65	4,246.62	4,864.03	4,343.15	6,183.94	5,085.56	5,350.62	5,475.35	4,832.50	60,298.05	
Formación de Compañías	818.75	1,068.75	725.00	467.50	1,205.00	987.50	801.75	894.25	693.75	825.00	2,252.50	1,152.50	9,639.75	
Transito por Carreteras (60%)	72,920.70	3,797.13	1,741.87	2,344.76	1,389.00	22,001.58	51,603.60	4,859.82	2,920.46	2,247.69	1,621.38	1,186.47	168,634.46	
Inmigración	42,591.00	32,840.00	27,450.00	20,067.00	4,802.00	6,133.50	3,060.50	1,982.50	1,656.50	2,930.00	1,526.50	8,625.50	153,665.00	
Certificados de Suficiencia	165.00	380.00	630.00	600.00	280.00	175.00	285.00	965.00	530.00	495.00	1,220.00	485.00	6,210.00	
" Drogas Narcoticas	1,270.00	988.00	146.00	108.00	70.00	63.00	56.00	48.00	20.00	32.00	12.00	64.00	2,867.00	
" Ventas Acumulativas	425.00	400.00	50.00	200.00	200.00	100.00	279.00	290.00	431.00	1,006.60	945.00	603.00	4,929.60	
" Salud y Vacunación	6,739.50	3,256.50	1,681.70	6,569.55	1,794.30	1,639.95	6,762.60	2,432.15	1,444.25	6,507.15	2,002.50	1,362.00	42,192.25	
" Permiso de Pesca	83.00	106.00	128.00	165.00	172.00	71.00	93.00	71.00	107.00	146.00	141.00	86.00	1,369.00	
" Instalación Laboratorio Farmaceutico Indust.	400.00	91.67	-----	-----	100.00	100.00	-----	100.00	-----	25.00	-----	-----	816.67	
" Permiso Concurso propaganda Comercial	-----	14.47	12.24	13.78	13.86	12.29	13.34	12.34	13.24	13.24	13.24	30.56	162.60	
" Uso de Agua (Permiso)	4,856.30	3,390.16	2,317.50	2,725.50	1,575.30	4,789.51	1,320.32	1,270.06	923.10	1,139.50	6,202.30	12,676.33	43,185.88	
DERECHOS Y REGISTROS:														
Derechos Consulares Exterior	916.22	2,018.36	971.04	3,110.40	949.69	2,502.96	1,517.51	1,380.43	344.96	4,269.45	1,836.06	2,771.28	22,588.36	
" Registro Civil	657.86	792.68	721.53	657.10	850.15	793.03	999.80	1,265.11	798.48	726.41	885.41	1,038.12	10,185.68	
Registro Patente de Invención	40.00	-----	55.00	-----	-----	-----	-----	120.00	105.00	-----	95.00	65.00	480.00	
" Marcas de Fabricas	750.00	605.00	1,110.00	1,480.00	860.00	295.00	610.00	345.00	510.00					

	ENERO	FEBRERO	MARZO	ABRIL	MAYO	JUNIO	JULIO	AGOSTO	SEPTIEMBRE	OCTUBRE	NOVIEMBRE	DICEMBRE	TOTAL:	TOTAL GENERAL:
Registro de Naturalización	30.00	---	---	410.00	130.00	130.00	130.00	100.00	180.00	30.00	160.00	30.00	1,330.00	1,655.00
" Minas	1,655.00	---	---	---	---	---	---	---	---	---	---	---	---	---
" de Títulos (3 x 1000)	---	---	611.79	1,948.61	1,019.69	1,239.31	1,333.74	1,049.17	958.15	1,294.88	1,614.05	1,161.03	12,230.42	12,230.42
" Servid. Judiciales	746.30	1,048.07	911.06	791.82	853.78	953.30	859.41	843.02	869.72	994.42	1,174.90	1,149.84	12,195.64	12,195.64
MULTAS Y RECARGOS:														
Multas de Tribunales	1,962.00	3,430.00	6,388.00	3,389.00	3,652.00	4,061.00	3,638.00	7,558.00	5,375.00	4,159.78	2,939.14	4,255.50	50,807.42	50,807.42
" Carreteras	750.00	1,009.00	1,948.00	1,691.00	1,619.00	1,750.00	1,554.00	1,528.00	1,480.00	1,282.00	987.00	1,966.00	17,564.00	17,564.00
" Patentes	45.00	78.00	188.00	238.00	320.00	171.75	188.00	140.00	176.00	38.00	74.00	20.00	1,676.75	1,676.75
" Higiene	748.00	1,371.00	1,033.00	1,131.00	1,131.00	1,690.00	1,472.00	1,059.00	1,021.00	1,118.00	1,350.00	1,097.00	14,221.00	14,221.00
" Diversas	4,849.63	6,383.54	6,852.32	8,142.70	7,299.18	7,496.23	7,603.72	7,488.96	7,649.34	7,508.82	8,678.78	7,602.02	87,555.24	87,555.24
Recargos Ley de Patentes	2,301.17	2,422.28	1,504.36	1,133.73	516.49	457.53	2,930.82	1,720.85	1,472.96	1,384.11	591.05	862.00	17,297.35	17,297.35
" Impuesto Propiedad Urbana	79.85	83.66	80.11	161.53	80.18	59.64	338.18	96.27	288.55	322.46	239.39	300.56	2,130.38	2,130.38
" 10% Transcripción Tarifa	18.99	21.78	34.69	33.46	29.30	47.80	50.72	33.20	29.19	38.80	35.22	40.64	413.79	413.79
" Cédula Personal Hombres	247.70	434.00	593.10	9,572.50	4,113.30	2,697.35	2,118.85	1,452.50	950.20	835.05	613.27	486.88	24,114.70	24,114.70
" Declaración Tarifa uso agua	364.31	532.25	476.10	545.20	2,299.80	338.20	62.70	1,823.00	233.35	224.00	390.45	1,185.81	6,475.17	6,475.17
" Impuesto Sucesoral	9.77	37.21	15.25	7.81	14.24	36.15	17.75	29.14	21.97	49.99	1.16	8.65	249.09	249.09
" Garantía Hipotecaria	---	---	---	---	---	---	---	373.43	280.90	197.40	180.85	78.10	1,110.68	1,110.68
VENTA DE UTILES Y PROPIEDADES DEL ESTADO:														
Venta Gaceta Oficial (Publ. del Gobierno)	763.10	345.10	542.95	496.90	370.80	298.90	1,300.60	505.80	419.90	596.85	861.60	608.35	7,110.85	7,110.85
Venta Propiedades del Estado	---	30,611.58	30,320.00	30,392.60	5,125.00	1,292.56	125.00	1,153.83	3,050.00	47.70	10,000.00	5,939.23	118,037.50	118,037.50
" Propiedad Sobrante	15,625.00	5,080.40	5,702.60	2,306.63	764.75	1,635.52	1,392.00	832.00	1,538.20	675.00	5,393.65	1,493.41	42,439.16	42,439.16
VENTA DE SERVICIOS:														
Anuncios Estaciones Radiodifusoras del Gobierno	78.40	112.70	73.50	---	---	117.60	102.90	122.50	---	63.70	---	117.60	788.90	788.90
Transito por Puentes	3,039.10	3,182.00	3,499.80	3,840.90	3,552.20	3,967.80	3,786.80	4,456.30	4,344.80	4,390.20	4,629.40	5,692.20	48,381.50	48,381.50
Transito por la Cumbre (Carretera Luperon)	289.90	323.75	320.70	433.65	470.90	550.45	678.90	892.20	1,216.15	1,231.05	1,103.35	1,004.95	8,515.95	8,515.95
ARRENDAMIENTOS:														
Alquileres Bienes e Inmuebles	822.33	514.63	749.56	446.58	333.33	597.47	366.93	359.13	557.62	832.45	393.81	477.26	6,451.10	6,451.10
Arrend. Loteria Nacional	23,115.35	13,869.21	23,115.35	18,492.28	23,115.35	18,492.28	18,492.28	23,115.35	18,492.28	23,115.35	18,492.28	18,492.28	240,399.64	240,399.64
DIVERSOS:														
Ventas Públicas Subastas	4.69	25.39	24.34	80.40	36.74	61.33	18.84	55.41	17.23	42.71	85.31	77.90	530.29	530.29
Cédula Pers. Ident. (Hombres)	79,827.50	130,104.50	145,221.25	143,809.00	28,588.50	12,492.10	8,005.70	5,166.05	4,058.15	3,766.00	2,773.00	2,297.25	566,109.00	566,109.00
" " (Mujeres)	8,708.50	6,403.00	5,183.00	4,586.50	17,589.25	24,506.50	20,912.90	23,371.85	18,683.50	16,541.00	13,322.25	14,730.00	174,538.25	174,538.25
Premios Mayores Loteria Nac.	2,750.00	1,910.00	2,850.00	2,600.00	3,930.00	2,600.00	2,600.00	3,930.00	2,600.00	3,410.00	2,600.00	4,650.00	36,430.00	36,430.00
Servicios Públicos	2,328.40	2,167.00	1,675.30	2,457.50	2,192.70	1,664.50	3,295.80	1,632.50	1,827.60	3,310.30	2,139.40	1,635.00	26,325.00	26,325.00
Hon. Ofic. Registro Civil	1,031.75	1,143.99	1,218.75	1,353.00	1,227.25	1,844.00	1,442.00	1,617.25	1,609.75	1,811.50	1,431.00	2,100.89	17,831.13	17,831.13
Documentos	51,472.41	39,974.64	39,642.91	53,654.16	32,424.96	39,614.98	50,205.36	34,803.84	30,195.50	37,108.91	33,903.27	53,191.19	496,192.13	496,192.13
Mensuras Catastrales	959.57	762.81	761.29	3,494.58	1,943.17	2,070.93	2,667.89	2,279.85	2,033.30	1,832.78	2,207.25	26,687.38	47,700.80	47,700.80
Conexión de Cloacas	60.00	160.00	100.00	230.00	320.00	220.00	160.00	107.00	160.00	200.00	120.00	140.00	1,977.00	1,977.00
Miscelaneos y Extraordinar.	2,653.73	596.86	1,641.80	37,679.64	9,823.64	509.08	1,609.23	1,661.32	1,536.63	2,520.16	1,955.92	3,262.35	65,450.36	65,450.36
10% Recargo Pasaje Exterior	8,917.83	1,887.30	1,843.00	2,736.33	2,345.47	3,344.32	3,607.99	3,141.20	3,203.73	3,522.89	2,737.47	2,579.91	39,317.44	39,317.44
Sucesiones, Donac. y Particion.	2,562.66	1,516.78	1,856.10	8,611.67	12,279.71	669.59	105,870.33	2,937.08	2,485.16	5,286.81	5,615.88	784.63	148,476.40	148,476.40
Primas sobre Const. Fianzas y Consignaciones	.40	2.00	3.50	2.15	---	11.55	21.00	1.79	---	.05	5.06	---	47.50	47.50
6% Exportación Oro de Minas	---	10.26	10.32	1,023.38	7.20	---	---	---	---	---	---	---	1,051.16	1,051.16
2% Rentas Telef. Ciud. Trujillo	---	---	---	2,019.29	---	---	---	---	---	---	---	---	2,019.29	2,019.29
Concesiones de Minas	---	---	---	---	192.44	---	1,655.00	---	---	---	---	---	1,847.44	1,847.44
INGRESOS DE SERVICIOS PRODUCTIVOS: INGRESOS POSTALES:														
Sellos de Correo	13,414.02	19,321.61	15,064.77	16,696.08	19,564.50	16,372.41	15,445.97	20,518.97	15,735.91	17,903.03	20,805.24	22,373.47	213,215.98	213,215.98
" Postales Aereos Exter.	5,507.08	6,175.60	6,614.16	7,321.92	6,317.36	6,979.01	8,102.67	8,003.60	8,059.83	9,285.41	10,141.87	11,748.74	94,257.25	94,257.25
" " Inter.	---	---	---	---	10.34	11.53	10.30	9.90	1.20	---	---	---	43.27	43.27
Intercambio Bultos Postales	---	289.22	79.30	564.63	---	4,612.91	---	3,765.40	55.00	223.08	4,199.11	---	13,788.65	13,788.65
Apartados de Correo	1,289.40	447.60	50.25	978.44	265.25	102.50	992.15	307.50	44.00	1,197.40	144.25	113.50	5,932.24	5,932.24
Primas s/e. Valores Declarados	897.84	1,173.62	1,376.39	1,433.54	1,355.87	1,482.11	1,381.38	1,369.00	1,271.98	1,461.40	1,436.34	1,983.10	16,622.57	16,622.57
TELEGRAFOS Y RADIOS:														
Servicios de Telegrafos	6,472.36	4,642.44	5,002.27	5,504.97	5,115.42	6,057.37	5,990.02	5,743.47	5,274.47	6,250.63	5,525.78	6,952.93	68,532.13	68,532.13
" Radios	5,044.64	1,038.90	2,010.97	1,328.75	1,852.39	1,145.82	1,247.41	2,985.20	1,180.74	1,711.19	3,310.24	3,205.94	26,062.19	26,062.19
ACUEDUCTO:														
Acueducto de Ciudad Trujillo	15,410.97	15,937.35	18,317.37	18,781.18	17,404.02	18,425.74	18,562.46	19,927.55	15,521.12	19,035.60	18,198.39	20,849.25	216,371.00	216,371.00
TOTAL INGRESADO POR RENTAS:													216,371.00	216,371.00
INGRESOS NO PROCEDENTES DE RENTAS:														
Excedente sobre precio	---	---	---	---	---	---	---	---	---	---	---	---	---	---
Venta Almidón	2,500.00	2,500.00	2,500.00	2,500.00	2,500.00	2,500.00	2,500.00	2,500.00	500.00	8,711.21	500.00	500.00	30,211.21	30,211.21
Beneficio Moneda Nacional	---	24,000.00	995.89	---	---	---	---	---	---	---	---	---	24,995.89	24,995.89
75% Beneficio Neto Banco Reservas	---	---	124,407.10	---	---	---	---	---	---	---	---	---	124,407.10	124,407.10
Venta efectos procedentes	---	---	---	---	---	---	---	---	---	---	---	---	---	---
Nafragios	---	---	---	---	---	75.00	---	---	---	---	---	---	115.00	115.00
TOTAL INGRESADO NO PROCEDENTE DE RENTAS:													179,729.20	179,729.20
TOTAL INGRESADO FONDO 100 GENERAL:													396,099.90	396,099.90
FONDOS ESPECIALIZADOS:														
FONDO 900 PRESTAMOS:														
NO PROCEDENTE DE RENTAS:														
901.-Producción Venta Bonos del Tesoro	---	---	---	---	---	---	---	---	300,000.00	400,000.00	300,000.00	---	1,000,000.00	1,000,000.00
TOTAL FONDO 900 PRESTAMOS:													1,000,000.00	1,000,000.00

	ENERO	FEBRERO	MARZO	ABRIL	MAYO	JUNIO	JULIO	AGOSTO	SEPTIEMBRE	OCTUBRE	NOVIEMBRE	DICIEMBRE	TOTAL:	TOTAL GENERAL:
FONDO 1000 DEPOSITO:														
1012.-Reemb.Alcoholes	2,800.00	2,800.00	2,800.00	4,000.00	2,800.00	2,800.00	4,400.00	5,200.00	4,000.00	5,400.00	5,000.00	3,600.00	45,600.00	
1014.-Fondo Fideicomiso	-	-	485.37	-	151.48	16,452.46	421.41	-	-	531.94	179.90	17,228.71	35,451.27	
1015.-Reserv.Cheq.no pag.2años	-	-	-	-	-	-	-	-	-	-	-	-	348.29	
1022.-Fianzas Judiciales	409.50	339.00	1,044.50	1,469.17	15,253.25	1,729.60	2,516.50	3,789.44	259.00	1,056.30	1,857.60	1,067.65	30,791.51	
1043.-Programa de Obr.Públicas	388.58	5,220.23	5,000.00	86,084.28	-	37,106.46	31,879.48	8,456.80	121,539.54	87,630.49	130,850.04	156,791.09	670,946.99	
1058.-Eventual.por Prestamos	2,661.28	2,665.44	2,629.86	2,687.80	2,635.40	2,765.63	2,798.46	2,808.32	2,848.45	2,825.72	2,775.08	2,880.61	32,982.05	
1081.-Arrimo Puerto Plata F.U.D.1	816.77	2,019.25	3,631.09	4,158.94	6,464.15	6,802.69	6,783.28	5,327.79	6,398.31	3,581.81	5,074.46	5,022.88	57,081.42	
1081.- " Sanchez F.U.D.	461.86	2,112.35	2,603.36	1,698.58	2,814.31	2,463.13	4,919.78	5,819.42	3,337.83	2,811.68	4,469.86	5,610.11	39,122.27	
1091.-20% Impuesto Alcohol	-	-	-	-	-	-	-	-	-	-	-	-	-	
Envejecimiento Licores	19,087.47	15,566.68	16,836.64	18,230.46	12,263.22	15,603.16	19,471.32	18,971.11	16,341.06	20,191.73	28,763.30	34,027.24	235,353.39	
1096.-Serv.Priv. Hospital Padre Billini	698.25	658.65	915.72	1,055.12	486.38	623.85	1,116.75	765.30	606.58	639.55	367.00	814.85	8,748.00	
1096.-Serv. Priv. Hospital Ramfis	60.38	-	401.28	99.50	20.88	-	129.38	50.13	98.00	-	-	122.00	981.55	
1096.-Serv. Priv. Hospital Doctor Martos	90.00	120.00	88.00	210.00	80.25	300.00	30.00	131.00	180.00	242.00	210.00	180.00	1,861.25	
1096.-Serv. Priv. Hospital Julia Molina	30.00	-	9.00	21.00	37.60	19.60	-	8.00	33.80	99.80	55.80	54.20	368.80	
1096.-Serv. Priv. Hospital San Vicente de Paul	110.00	85.00	82.00	192.60	89.00	107.00	18.00	181.00	-	50.00	326.50	52.00	1,293.10	
1096.-Serv. Priv. Hospital Manicomio Padre Billini	140.00	115.00	165.00	220.00	100.00	150.00	190.00	105.00	50.00	110.00	130.00	110.00	1,585.00	
1096.-Serv. Priv. Hospital La Humanitaria	-	121.10	400.60	281.00	361.50	211.40	187.70	200.40	360.40	259.00	534.40	200.90	3,118.40	
1096.-Serv. Priv. Hospital Juan Pablo Pina	-	18.00	-	-	-	-	38.00	-	69.70	-	86.00	-	211.70	
1096.-Serv. Priv. Hospital Ricardo Limardo	-	16.00	58.40	46.00	10.00	92.00	42.00	44.00	20.00	-	-	9.20	337.20	
1096.-Serv. Priv. Hospital San Rafael	-	-	-	-	-	-	-	-	-	1.50	17.70	9.60	28.80	
1097.-Análisis Lab.Nacional	-	2,703.75	1,062.74	1,453.50	1,115.00	1,230.75	1,110.00	830.00	1,515.50	1,310.00	1,845.00	1,860.00	16,036.24	
1103.-Sellos Aereos Faro Colón	35.25	707.18	51.95	36.80	465.80	67.10	221.20	849.15	72.45	51.70	346.90	177.30	3,082.78	
1109.-Fianzas Industriales	-	150.00	-	-	-	30.00	15.00	-	15.00	-	-	15.00	225.00	
1112.-Auxilios Consulares	-	-	-	-	-	-	-	-	-	-	-	-	-	
Repatriación Dominicanos	313.89	16.40	55.09	151.16	245.68	89.43	-	276.86	2.90	212.45	26.25	196.25	1,586.36	
1113.-Venta de Formularios	2,047.68	1,757.33	2,009.28	2,139.37	1,782.99	2,237.39	2,849.47	2,777.75	2,222.63	2,327.45	2,196.02	2,579.29	26,926.65	
1115.-Venta Productos Granja Presidente Trujillo	-	-	25.60	-	-	-	-	-	-	-	-	-	25.60	
1118.-Liga Municipal Dominicana	322.12	471.19	713.36	702.40	501.84	594.26	831.38	539.33	425.81	562.75	437.59	1,898.87	8,000.90	
1125.-Fianzas Aduaneras	-	-	-	-	-	-	-	-	-	-	-	-	-	
Sujetas a Reembolso	9,504.00	9,497.15	4,838.25	14,423.00	9,449.74	4,527.05	11,676.93	13,151.75	8,816.31	2,334.61	19,063.00	5,490.19	112,771.98	
1132.-Fianzas Diversas	-	40,075.00	1,612.50	-	-	225.00	300.00	75.00	75.00	-	150.00	-	42,512.50	
1339.-30% Venta Fact.Consulares	32.07	312.07	42.61	645.32	33.40	393.39	206.00	55.20	12.93	597.64	267.40	120.72	2,718.75	
1342.-Pensiones Retiro Fuerzas Armadas República	1,717.53	1,784.02	1,948.34	-	3,844.81	1,959.01	1,962.44	1,945.70	1,959.37	3,925.89	-	3,958.84	25,005.95	
1345.-5% Rifa de Casas (Liga contra el Cancer)	-	300.00	600.00	-	600.00	-	350.00	550.00	300.00	300.00	300.00	300.00	3,600.00	
1371.-Sellos Semi-Postales-Sost.Hosp.Tuberculosis	-	-	100.00	6,844.72	1,044.43	40.61	-	-	-	-	-	-	8,029.76	
1372.-Administración Acueducto (Neyba)	106.00	9.50	-	4.00	-	-	-	-	-	-	-	-	119.50	
1372.-Administración Acueducto San José de las Matas	189.17	-	-	-	-	-	-	-	-	-	-	-	189.17	
1373.-Fomento Deportes Pais	732.17	616.50	617.14	625.08	445.57	202.53	382.13	481.45	503.25	641.38	403.76	382.73	6,033.69	
1374.-50% Impuesto Especial s/e Espectaculos Públicos	2,050.08	2,711.96	2,914.41	3,012.75	2,924.43	2,739.98	2,839.14	2,804.52	2,602.30	3,050.55	3,275.42	3,362.44	34,287.98	
1375.-2% y 1% Deso. Ofic. y Alist. Pol.Nac.(Pensión Ret.)	537.21	537.93	533.41	537.71	536.88	536.88	538.70	536.49	536.56	535.48	482.88	587.10	6,437.23	
1376.-Impuesto s/e Documentos	12,678.62	43,045.01	31,986.30	61,171.06	31,204.32	40,958.97	45,518.83	48,616.19	75,376.23	61,398.55	126,240.72	167,519.55	745,714.35	
1376.-Imp.to.Cigarrillos Venta al por mayor Ley 724	-	9,070.40	8,375.60	10,770.80	7,664.00	9,176.20	8,756.40	8,557.60	10,136.60	9,242.40	10,670.20	11,647.00	104,067.20	
1376.-Imp.to. Bebidas Venta al por mayor Ley 795	-	26,146.60	28,870.56	31,468.59	23,689.47	28,249.17	29,497.74	31,050.52	29,813.21	36,530.20	52,433.73	73,998.85	391,748.64	
1376.-Imp.to.Adicional s/e. Patentes Ley 797	-	-	29,657.76	195,848.68	5,585.84	1,779.65	684.30	365.24	31.41	4.13	.78	-	233,957.79	
1376.-Imp.to.s/e.Import.Petroleo	-	-	-	-	-	-	-	-	-	-	36,428.88	28,389.41	64,818.29	
1376.-Recargo Adicional sobre Patente Ley 797	-	-	-	1,198.69	647.88	442.90	233.70	129.30	13.83	2.24	.85	-	2,669.39	
1377.-Contrib.Ayuts.Censo Nac.	144.62	213.09	320.75	310.75	190.49	330.99	376.32	3,726.24	1,978.41	524.82	1,836.07	4,078.72	14,031.27	
1378.-Beneficios F. U. D.	-	-	-	150,205.56	-	-	-	-	-	-	-	-	150,205.56	
1379.-3/8 del 1% s/e.Mercan-cias Exp.(UNRRA)	-	-	-	-	8,266.26	20,227.81	22,114.04	11,303.07	5,714.98	6,556.43	9,411.67	12,862.81	96,457.07	
1380.-Produc.Vales Tes.Nac. Boo.Agricola al 5%	-	-	-	-	-	-	600,000.00	-	-	-	-	-	600,000.00	
1842.-Universidad de Stgo.Dggo.	885.55	2,468.20	1,060.00	400.85	271.05	814.95	84.25	588.50	21,474.00	22,879.40	4,964.60	1,601.50	57,492.85	3,924,963.84
TOTAL FONDO 1000 DEPOSITO:													101,000.00	
FONDO 5000 RECLAMACIONES:														
Imp.to s/Arroz Ley 445	33,168.30	53,614.15	14,217.55	-	-	-	-	-	-	-	-	-	101,000.00	101,000.00
TOTAL FONDO 5000 RECLAMACIONES:														
FONDO 6000 MUNICIPAL:														
6001.-90% Imp.Alc.y Gas.c/Aduanas	24,945.23	7,390.08	749.22	1,967.10	26,574.86	9,649.74	16,543.40	16,739.84	10,493.19	35,530.20	47,594.92	14,710.25	212,888.03	
6001.-90% " " "e/Colecturias	12,729.12	10,685.53	11,782.82	12,084.18	8,480.72	10,847.64	13,154.72	12,819.36	10,964.03	14,080.07	20,269.31	23,750.62	161,648.12	
6001.-40% Lic.Transito Grreteras	48,613.80	2,531.39	1,161.31	1,563.18	926.00	14,667.72	34,402.40	3,239.90	1,947.06	1,498.47	1,080.92	790.98	112,423.13	
6002.-Inscrip.Trans.Hipotec.Ventas	125.07	328.99	404.62	387.77	407.47	361.20	601.39	580.81	406.53	319.70	478.13	562.07	4,963.75	
6003.-30% Imp.s/la Propiedad Urbana	283.27	175.78	240.03	409.22	140.64	171.24	727.37	43,138.70	15,862.57	4,860.91	2,299.73	2,435.39	70,744.85	
6005.-Indust.Garnes(Subsidios)	380.07	452.04	484.86	424.92	376.40	427.21	430.74	467.99	285.02	401.49	684.04	510.09	5,324.87	
TOTAL FONDO 6000 MUNICIPAL:													567,992.75	
TOTAL DE INGRESOS:													30,191,079.93	30,191,079.93
REINTEGROS:														
Reintegros al Fondo 100 General	62,576.83	34,365.98	23,197.42	23,278.26	25,630.82	31,988.88	52,660.14	12,960.00	21,174.95	25,248.83	37,213.73	31,396.23	361,692.07	
" " " 1000 Deposito	4,287.97	7,100.50	7,834.10	3,150.68	857.53	780.00	523.30	-	-	30.00	16.32	81.00	24,661.40	
" " " 5000 Reclac.	10,648.29	1,380.00	5.00	1,070.94	14,540.87	-	-	70,000.00	-	-	-	11,131.70	209,141.03	615,494.50
TOTAL DE REINTEGROS:													615,494.50	
TOTAL GENERAL:	\$2,193,326,963.27	\$2,393,225,843.27	\$2,756,003,603.65	\$3,657,107,763.24	\$2,240,713,653.27	\$2,273,859,913.30	\$3,065,912,913.11	\$1,894,899,603.20	\$2,034,609,743.20	\$2,090,678,383.27	\$2,711,765,453.27	\$2,878,976,133.30	\$30,191,079.93	\$30,191,079.93

CAMARA DE CUENTAS DE LA REPUBLICA
ESTADO DEMOSTRATIVO DE LOS EGRESOS DE LA NACION
DURANTE EL AÑO 1945:


	ENERO	FEBRERO	MARZO	ABRIL	MAYO	JUNIO	JULIO	AGOSTO	SEPTIEMBRE	OCTUBRE	NOVIEMBRE	DICIEMBRE	TOTAL	TOTAL GENERAL.
FONDO 100 GENERAL:														
PRESUPUESTO DE 1945:														
Servicios Personales														
Letra A	\$ 748,402.33	\$ 761,798.12	\$ 780,263.36	\$ 794,701.03	\$ 780,311.36	\$ 793,533.45	\$ 802,702.49	\$ 786,479.05	\$ 788,939.76	\$ 811,333.63	\$ 806,762.39	\$ 815,196.96	\$ 9,470,423.93	
Otros Gastos corrientes														
Letras A.B.C.D.E.F.G.M.Z.	489,726.42	789,535.07	1,167,998.53	1,062,564.89	931,158.81	985,121.42	894,763.22	956,784.81	661,331.85	723,877.28	652,408.19	816,507.11	10,131,777.60	
COMPROBANTES DE SUMINISTROS:														
O.E.No.345 (Compras)	35,000.00	16,036.09	19,197.42	32,263.35	33,075.38	18,582.88	51,330.71	25,341.31	27,405.86	16,423.33	63,436.28	52,725.19	390,817.80	
AVANCES EN SUSPENSO:														
Servicios Personales Let.A	70.00												70.00	
Otros Gastos corrientes														
Letras A.B.C.D.E.F.G.M.Z.	280,848.40	18,935.00	1,814.20		3,000.00	8,330.00	12,450.00	50.00	450.00		2,000.00		327,377.60	
TOTAL FONDO 100, 1945:														\$20,320,966.93
FONDO 100 GENERAL:														
PRESUPUESTO 1944:														
Servicios Personales Letra A	3,866.51	3,560.59	1,843.79	870.40	179.35								10,320.64	
Otros Gastos corrientes														
Letras A.B.C.D.E.F.G.M.Z.	179,451.62	66,915.40	42,709.68	31,361.59	15,625.63	38,810.37							374,874.29	
COMPROBANTES DE SUMINISTROS:														
O. E. No.345 (Compras)	17,905.52	10,007.58	1,660.08	4,344.91	1,214.04	4,297.60							39,429.73	
TOTAL FONDO 100, 1944:														\$ 424,624.66
FONDO 900 PRESTAMOS:														
903.-Bonos del Centenario de la República						1,360.00							1,360.00	
TOTAL FONDO 900 PRESTAMOS:														1,360.00
FONDO 1000 DEPOSITOS:														
1012.-Reembolso Alcoholes 80%	4,400.00	1,000.00	4,200.00	2,800.00		5,600.00	3,600.00	1,000.00	4,400.00		12,600.00	6,000.00	45,600.00	
1043.-Programa de Obras Públicas	60,736.30	15,445.45	22,892.46	101,916.81	11,787.52	25,746.90	30,751.75	17,901.98	72,133.87	74,653.47	95,998.93	212,043.34	742,008.78	
1058.-Eventualidad por Prestamos	1,315.71	2,946.69		4,117.14	1,612.23	1,887.61	2,031.39	99.00	6,106.86		4,199.37	4,245.95	28,561.95	
1081.-Ferrocarriles Unidos Dominicanos	5,873.77	2,278.63	4,131.60	6,234.45	5,857.52	9,278.46	9,265.82	11,703.06	11,147.21	9,736.14	6,393.49	9,544.32	91,444.47	
1083.-10% Recargo Pasajes al Exterior	22.60												22.60	
1091.-20% Envejecimiento de Licores	18,398.33	8,302.68	8,225.63	8,833.94	5,277.83	7,244.33	9,159.77	16,810.40	5,996.83	7,321.00	23,331.71	16,376.38	135,278.83	
1096.-Servicios Privados de Hospitales	1,302.85	1,254.78	3,385.15	1,051.31	1,505.57	1,185.58	728.45	1,293.30	1,812.29	370.00	2,218.67	1,627.96	17,735.91	
1097.-Adquisición Equipo Laboratorio Nacional	439.90	242.36	477.41	330.06	241.43	284.57	264.01	658.64	734.75	379.87	214.02	1,987.94	6,254.96	
1103.-Incremento Fondos "Faro a Colón"								6,000.00					6,000.00	
1112.-Repatriación Dominicanos	295.00			300.00	75.00	422.48	450.20		20.00	300.00	214.05		2,076.73	
1113.-Venta de Formularios		69.00					1,124.00	3,102.00			120.00		4,415.00	
1115.-Granja Asilo de Menores							50.60		25.60				76.20	
1117.-Construcción Canal de Riego Nizao-Baní									116.95	26.00	103.60		246.55	
1118.-Liga Municipal Dominicana	505.00	554.15	486.40	488.50	909.00	485.00	520.00	499.60	484.00	497.00	493.00	551.00	6,472.65	
1339.-30% Venta Facturas Consulares	535.77		343.84		687.63		211.48	420.86		67.80	597.94		2,865.32	
1342.-Pensiones por Retiro Fuerzas Armadas	2,955.00	249.00		3,808.25	250.18		4,452.39	218.41	40.00	4,509.00			16,482.23	
1344.-Plan de Contrucción Pueblos Fronterizos	13,301.73	3,060.12	16,921.55	365.14	5,378.93	2,973.27	7,799.38	5,889.88	8,150.17	8,322.77	11,369.65	6,244.62	89,777.21	
1345.-Liga Dominicana Cancer	250.00		300.00	600.00		600.00		350.00	550.00			900.00	3,550.00	
1350.-Construcción Ciudad Universitaria	15,225.06	7,767.29	842.50	2,221.20	275.00	8,447.19							34,778.24	
1351.-Adquisición Terreno Edif. Esc.Normal de Barones			8,000.00										8,000.00	
1354.-Construcción Edif. Correos y Telegrafos		1,000.00											1,000.00	
1356.-Alcantarillas Averfida Independencia		7,368.58											7,368.58	
1357.-Adquisición de Cementales						15.00							15.00	
1358.-Construcción Diversos Edif.Públicos de Jimaní	15.00												15.00	
1360.-Terminación Canales de Riego	563.30		7.65									28.55	599.50	
1366.-Construcción y Reconstrucción Iglesias del País	805.62	209.08					34.52	15,170.88	2,784.57	938.61	579.67	9,794.53	30,317.48	
1372.-Administración Acueductos en la República	451.92	122.50	89.45	209.76		125.00	53.75						1,052.38	
1373.-Fomento de los Deportes en el País	5,340.22		4,293.75	216.00	1,261.55	719.41		255.00		250.00	1,070.00	1,322.00	14,727.93	
1374.-Para Sostentamiento de Asilos de Mendigos y Otros	458.00	983.36	1,060.08	1,053.15	1,104.08	1,009.55	1,038.89	1,139.31	458.00	2,393.08	1,208.00	2,142.01	14,047.51	
1375.-Pensiones para Miembros Policía Nacional	52.50		255.00	729.00	100.00		3,909.00	30.00	40.00	4,126.50	80.00		9,322.00	
1376.-Asistencia y Mejoramiento Social y Obras Públicas	500,000.00					100,000.00	100,000.00		440,064.76	520,815.00	522,336.98	164,928.88	2,348,145.62	



	ENERO	FEBRERO	MARZO	ABRIL	MAYO	JUNIO	JULIO	AGOSTO	SEPTIEMBRE	OCTUBRE	NOVIEMBRE	DI CIEMBRE	TOTAL	TOTAL GENERAL:
1378.-Liquidadación Beneficios Ferrocarriles Unidos Dominicanos	-,-,-,-,-	-,-,-,-,-	-,-,-,-,-	109,934.44	-,-,-,-,-	39,558.73	-,-,-,-,-	-,-,-,-,-	-,-,-,-,-	-,-,-,-,-	-,-,-,-,-	-,-,-,-,-	149,493.17	
1379.-Socorros y Rehabilitación Naciones Unidas UNRRA.	-,-,-,-,-	-,-,-,-,-	-,-,-,-,-	-,-,-,-,-	-,-,-,-,-	-,-,-,-,-	28,494.07	22,114.04	11,303.07	5,714.98	6,556.43	9,411.67	83,594.26	
1380.-Banco Agrícola é Hipotecario de la República Dominicana	-,-,-,-,-	-,-,-,-,-	-,-,-,-,-	-,-,-,-,-	-,-,-,-,-	-,-,-,-,-	600,000.00	-,-,-,-,-	-,-,-,-,-	-,-,-,-,-	-,-,-,-,-	-,-,-,-,-	600,000.00	
1842.-Universidad de Santo Domingo	5,132.60	885.55	2,468.20	1,060.00	400.85	271.05	814.95	84.25	588.50	21,474.00	22,879.40	4,964.60	61,023.95	
AVANCES EN SUSPENSO:														
1374.-Secretaría de E. de Sanidad y Asist.Pública	1,100.00	-,-,-,-,-	-,-,-,-,-	200.00	-,-,-,-,-	-,-,-,-,-	-,-,-,-,-	-,-,-,-,-	-,-,-,-,-	-,-,-,-,-	-,-,-,-,-	-,-,-,-,-	1,300.00	
PAGOS POR TESORERIA:														
1015.-Cheques no pagados en dos años	-,-,-,-,-	-,-,-,-,-	-,-,-,-,-	14.00	-,-,-,-,-	-,-,-,-,-	-,-,-,-,-	-,-,-,-,-	-,-,-,-,-	.09	.50	-,-,-,-,-	4.59	
1022.-Fianzas Judiciales	908.00	2,520.00	147.00	367.50	847.25	1,072.50	130.00	1,244.00	848.00	179.50	359.00	4,575.72	13,198.47	
1109.-Fianzas Industriales	-,-,-,-,-	-,-,-,-,-	-,-,-,-,-	-,-,-,-,-	-,-,-,-,-	-,-,-,-,-	-,-,-,-,-	-,-,-,-,-	-,-,-,-,-	15.00	-,-,-,-,-	-,-,-,-,-	15.00	
1125.-Fianzas Aduaneras	66.00	16,891.04	-,-,-,-,-	9,007.00	1,297.00	3,610.00	-,-,-,-,-	5,874.00	3,530.63	9,854.93	19,271.00	5,647.93	80,029.53	
1132.-Fianzas Diversas	400.00	-,-,-,-,-	-,-,-,-,-	150.00	1,612.50	-,-,-,-,-	-,-,-,-,-	1,75.00	40,075.00	225.00	150.00	150.00	42,837.50	
TOTAL FONDO 1000 DEPOSITOS:														4,699,755.10
FONDO 5000 PADRIA ESPECIAL DEL GOBIERNO:														
Pagos Especiales del Gobierno	942,514.46	235,212.56	156,180.85	485,366.87	556,284.51	165,864.37	325,110.96	259,430.61	330,999.93	118,415.25	157,754.86	762,038.70	4,495,173.93	
TOTAL FONDO 5000:														4,495,173.93
FONDO 6000 MUNICIPAL:														
6006.-Fusión de Subsídios á Municipios	45,383.33	49,516.33	39,583.33	39,583.33	39,583.33	39,583.33	39,583.33	42,583.33	39,583.33	40,583.33	73,603.65	39,583.33	528,753.28	
TOTAL FONDO 6000:														528,753.28
FONDO 7000 OBRAS PUBLICAS:														
National City Bank of New York (Pagos por Tesorería)	-,-,-,-,-	3,489.67	7,094.12	-,-,-,-,-	29,398.73	-,-,-,-,-	6,041.73	6,952.73	2,880.26	-,-,-,-,-	-,-,-,-,-	-,-,-,-,-	55,857.24	
TOTAL FONDO 7000:														55,857.24
TOTAL GENERAL:	3,386,047.13	2,026,128.31	2,296,873.03	2,707,054.02	2,430,312.21	2,266,020.05	2,936,866.86	2,189,555.45	2,468,002.05	2,382,782.56	2,488,310.78	2,948,538.69	30,526,491.14	30,526,491.14

CAMARA DE CUENTAS DE LA REPUBLICA
FERROCARRILES UNIDOS DOMINICANOS
ESTADO DEMOSTRATIVO DE LAS RENTAS Y GASTOS OPERADOS
DURANTE EL AÑO 1945.-

ANEKO #3



	ENERO	FE BRERO	MARZO	ABRIL	MAYO	JUNIO	JULIO	AGOSTO	SEPTIEMBRE	OCTUBRE	NOVIEMBRE	DICIEMBRE	T O T A L :
RENTAS :													
101.- Fletes	\$ 35,671.83	\$ 36,159.32	\$ 39,406.97	\$ 40,984.11	\$ 36,347.63	\$ 46,650.15	\$ 48,919.46	\$ 49,316.17	\$ 40,697.89	\$ 47,554.83	\$ 33,633.62	\$ 36,843.14	\$ 492,185.12
102.- Pasajes	6,873.30	5,890.90	7,771.66	7,120.68	6,077.89	7,908.09	8,519.60	8,524.76	9,504.52	9,027.29	7,619.13	9,465.44	94,103.26
111.- Servicios Especiales	198.75	200.00	630.50	832.00	477.00	270.00	971.00	670.00	690.00	575.00	462.00	497.00	6,473.25
143.- Rentas Diversas	378.92	251.97	759.73	521.35	692.78	424.06	1,000.43	784.14	644.19	832.04	1,560.45	810.70	8,660.76
200.- Arrimo Puerto Plata	2,713.69	2,491.61	4,550.52	4,550.52	6,155.00	4,818.24	7,063.07	4,809.45	6,204.53	3,771.43	6,149.77	5,756.04	59,033.87
200.- Arrimo Sánchez	846.70	1,738.41	2,806.69	2,806.69	2,649.92	3,129.99	4,190.03	5,905.86	3,659.60	2,911.46	6,004.31	3,507.83	40,157.49
200-A Lanchaje	788.35	1,804.83	2,771.40	1,506.55	2,539.54	1,887.29	4,144.43	4,614.54	3,927.32	2,884.14	5,614.36	3,427.07	35,909.87
201.- Arrendamiento de Solares	23.25	20.25	26.00	30.25	25.75	22.50	23.00	21.00	25.50	39.50	36.50	37.00	330.50
202.- Alq. de casas y almacenes Puerto Plata	100.00	100.00	100.00	100.00	100.00	100.00	100.00	376.50	378.00	378.00	328.00	303.00	2,463.50
202.- Alq. de casas y almacenes Sánchez	79.00	82.00	80.50	80.50	80.50	80.50	88.50	127.00	117.00	117.00	117.00	117.00	1,166.50
203.- Venta de Materiales	16.65	25.97	71.35	56.87	144.97	52.56	102.58	43.00	7.30	113.75	99.11	21.27	755.38
1000.- Almacenaje	216.40	505.59	940.01	375.97	858.39	629.73	1,387.31	1,225.89	804.73	248.61	1,867.20	854.69	9,914.52
TWO T A L D E R E N T A S	\$ 47,906.84	\$ 49,270.85	\$ 59,915.33	\$ 58,965.49	\$ 56,149.37	\$ 65,973.11	\$ 76,509.46	\$ 76,418.31	\$ 66,460.58	\$ 68,453.05	\$ 63,491.45	\$ 61,640.18	\$ 751,154.02

	ENERO	FE BRERO	MARZO	ABRIL	MAYO	JUNIO	JULIO	AGOSTO	SEPTIEMBRE	OCTUBRE	NOVIEMBRE	DICIEMBRE	T O T A L :
G A T O S :													
CONSERVACION DE VIA Y ESTRUCTURAS:													
1201.- Superintendencia	\$ 530.00	\$ 530.00	\$ 513.33	\$ 530.00	\$ 530.00	\$ 530.00	\$ 560.00	\$ 560.00	\$ 560.00	\$ 560.00	\$ 560.00	\$ 560.00	\$ 6,523.33
1202.- Conservación de Vía	5,923.04	5,906.73	5,997.70	7,141.90	7,402.34	7,860.77	6,853.17	6,539.19	6,426.33	7,076.11	8,770.37	7,359.55	83,257.20
1203-A.- " Puentes y Alcantarillas	134.73	341.00	173.00	52.26	237.83	100.77	106.59	201.18	221.60	93.59	188.46	83.21	1,934.22
1203-B.- " Línea Telefónica	152.90	194.19	132.78	143.49	159.82	142.40	161.86	144.68	138.94	152.49	137.72	414.62	2,075.89
1204.- " Edificios y Estaciones	414.74	716.23	785.43	557.75	1,068.63	1,994.94	735.02	1,205.63	1,154.24	1,017.32	1,216.51	1,184.54	12,050.98
1205.- " Instalación Petróleo	116.45	50.71	55.37	37.97	112.87	154.62	47.04	62.56	72.76	27.09	91.51	38.26	867.21
1207.- Otros Gastos de Vía	16.20	14.85	20.16	138.25	191.84	229.65	223.07	248.36	219.25	249.59	120.88	111.69	1,783.79
TOTAL CONSERVACION DE VIA Y ESTRUCTURAS	\$ 7,288.06	\$ 7,753.71	\$ 7,677.77	\$ 8,601.62	\$ 9,703.33	\$ 11,013.15	\$ 8,686.75	\$ 8,961.60	\$ 8,793.12	\$ 9,176.19	\$ 11,085.45	\$ 9,751.87	\$108,492.62
CONSERVACION DEL MATERIAL RODANTE:													
1221.- Superintendencia	\$ 695.00	\$ 695.00	\$ 695.00	\$ 695.00	\$ 695.00	\$ 695.00	\$ 695.00	\$ 695.00	\$ 695.00	\$ 695.00	\$ 695.00	\$ 695.00	\$ 8,340.00
1222.- Reparación Maquinaria Taller	239.55	215.16	227.29	154.93	308.72	153.06	171.30	291.55	306.01	152.06	609.05	342.75	3,171.43
1224.- " Locomotoras	3,170.78	3,001.46	2,923.70	3,472.56	3,507.25	3,461.88	3,365.17	3,967.90	3,888.77	4,083.30	4,145.25	3,195.90	42,183.90
1226.- " Carros	2,087.57	2,301.66	2,686.95	2,587.33	2,406.03	2,933.53	2,655.73	2,743.30	2,998.58	2,972.94	2,945.14	2,668.32	31,967.06
1235.- Otros Gastos Material Rodante	94.98	47.98	63.00	88.30	134.33	157.49	44.19	162.69	397.64	441.68	365.93	151.70	2,149.91
TOTAL CONSERVACION DEL MATERIAL RODANTE:	\$ 6,267.86	\$ 6,261.26	\$ 6,595.94	\$ 6,998.12	\$ 7,051.33	\$ 7,400.96	\$ 5,931.39	\$ 7,860.44	\$ 8,286.00	\$ 8,344.98	\$ 8,760.37	\$ 7,053.67	\$ 87,812.32
GASTOS DE TRANSPORTE:													
1261.- Superintendencia	\$ 515.33	\$ 530.00	\$ 530.00	\$ 530.00	\$ 530.00	\$ 529.33	\$ 530.00	\$ 530.00	\$ 530.00	\$ 530.00	\$ 530.00	\$ 530.00	\$ 6,344.66
1262.- Servicio de Estaciones	4,566.39	4,428.10	4,670.48	5,009.61	5,087.92	5,491.42	5,721.60	5,911.17	5,813.01	6,137.82	5,837.32	6,002.75	64,677.59
1270.- Personal de Locomotoras	1,527.64	1,402.06	1,516.80	1,585.14	1,716.44	1,990.16	2,240.92	2,473.64	2,296.64	2,225.48	1,848.26	2,241.00	23,064.18
1271.- Combustibles	6,459.26	5,594.41	7,613.74	7,545.84	6,887.46	8,144.38	8,849.47	8,842.80	9,027.14	8,616.76	7,474.39	7,322.70	92,378.35
1274.- Personal de Trenes	1,760.77	1,743.70	1,761.40	1,691.33	1,769.50	1,986.50	2,096.20	2,213.00	2,079.50	2,069.10	1,935.20	1,572.10	22,678.30
1277.- Pérdidas y Daños	18.00	125.70	1.12	6.11	-----	-----	-----	-----	124.50	-----	19.30	27.75	322.48
TOTAL GASTOS DE TRANSPORTE:	\$ 14,847.39	\$ 13,823.97	\$ 16,093.54	\$ 16,368.03	\$ 15,991.32	\$ 18,141.79	\$ 19,438.19	\$ 19,970.61	\$ 19,870.79	\$ 19,579.16	\$ 17,644.47	\$ 17,696.30	\$209,465.56
GASTOS GENERALES:													
1291-A Administración	\$ 480.00	\$ 495.00	\$ 495.00	\$ 957.50	\$ 1,370.00	\$ 1,310.00	\$ 1,370.00	\$ 1,370.00	\$ 1,370.00	\$ 1,370.00	\$ 1,696.66	\$ 1,770.00	\$ 14,054.16
1291-B Contabilidad	1,610.00	1,610.00	1,610.00	1,596.50	1,610.00	1,638.50	1,654.50	1,650.00	1,680.00	1,680.00	1,680.00	1,680.00	19,699.50
1294.- Gastos Generales	1,262.13	1,375.82	1,355.22	1,374.44	1,501.97	1,569.72	1,846.79	1,484.66	1,858.50	2,030.50	2,258.19	1,228.19	19,146.13
1295.- Seguro Contra Accidentes	138.34	138.34	133.20	133.20	133.20	133.20	133.20	133.20	133.20	133.20	133.20	133.20	1,608.68
1296.- Diversas	270.35	338.07	363.34	286.78	478.92	217.09	500.95	199.27	161.82	559.50	377.09	284.66	4,037.84
TOTAL GASTOS GENERALES:	\$ 3,760.82	\$ 3,957.23	\$ 3,956.76	\$ 4,348.42	\$ 5,094.09	\$ 4,868.51	\$ 5,505.44	\$ 4,837.13	\$ 5,203.52	\$ 5,773.20	\$ 6,145.14	\$ 5,096.05	\$ 58,546.31
ARRIMO DE CARGA:													
2100.- Reparación Equipo Muelle	\$ 280.25	\$ 264.24	\$ 427.13	\$ 256.76	\$ 833.16	\$ 325.49	\$ 371.30	\$ 315.75	\$ 238.61	\$ 185.89	\$ 508.61	\$ 493.67	\$ 4,500.86
2101.- Peonaje	1,110.87	1,827.15	3,462.02	3,294.49	4,749.29	3,348.25	5,436.13	7,285.87	4,739.56	3,164.80	4,927.64	6,847.35	50,193.42
2102.- Personal de Locomotoras	139.16	191.08	216.27	242.71	317.14	237.91	342.64	457.74	308.54	225.97	325.87	425.98	3,431.01
2103.- Combustible	185.50	157.92	340.84	303.93	262.83	345.65	289.38	447.03	401.81	375.03	354.01	326.31	3,790.14
2104.- Jornales Lancheros	572.81	756.15	929.59	996.37	953.21	1,281.22	1,443.66	2,127.51	1,943.25	2,056.01	1,947.92	1,560.72	16,570.42
2107.- Administración	7.39	20.55	21.14	18.96	8.85	21.15	11.36	16.88	8.95	12.03	10.76	3.00	161.02
2108.- Seguro Contra Accidentes	111.80	111.80	111.80	111.80	111.80	111.80	111.80	111.80	111.80	111.80	111.80	111.80	1,341.60
2109.- Plantel Marítimo	326.70	643.65	1,023.09	359.28	387.76	375.40	433.49	351.63	288.96	261.91	268.90	330.68	5,051.45
TOTAL ARRIMO DE CARGA:	\$ 2,734.48	\$ 3,972.44	\$ 6,531.88	\$ 5,584.30	\$ 7,624.04	\$ 6,046.87	\$ 8,439.76	\$ 11,114.21	\$ 8,041.48	\$ 6,395.44	\$ 8,455.51	\$ 10,099.51	\$ 85,039.92
TOTAL GENERAL DE GASTOS:	\$ 34,898.61	\$ 35,768.61	\$ 40,855.89	\$ 41,900.49	\$ 45,464.11	\$ 47,471.28	\$ 49,001.53	\$ 52,743.99	\$ 50,194.91	\$ 49,268.97	\$ 52,090.94	\$ 49,697.40	\$ 549,356.73

RESUMEN :

TOTAL DE RENTAS \$751,154.02
TOTAL DE GASTOS \$549,356.73
GANANCIA GLOBAL \$201,797.29

CAMARA DE CUENTAS DE LA REPUBLICA
HACIENDA MUNICIPAL
ESTADO DEMOSTRATIVO DE LOS INGRESOS OPERADOS
DURANTE EL AÑO DE 1945.-

	BALANCE AL 31 DE DICIEMBRE DE 1944.	FONDOS NACIONALES	FONDOS MUNICIPALES	TOTAL GENERAL;
PROVINCIA TRUJILLO:				
San Cristobal	4,184.49	24,801.87	51,970.99	80,957.35
Bayaguana	4,863.20	16,555.88	9,177.19	30,596.27
Monte Plata	2,488.74	38,763.23	11,598.64	52,850.61
Dist. Sabana Grande	-	1,783.37	4,425.86	6,209.23
Dist. Villa Altagracia	473.90	9,443.94	5,480.59	15,398.43
Dist. Yaguajay	-	7,723.23	12,216.02	19,939.25
Yamasá	261.17	13,983.75	8,398.69	22,643.61
PROV. SAN PEDRO DE MACORIS:				
San Pedro de Macorís	13,265.80	77,815.24	106,460.94	197,541.98
Los Llanos	3,884.44	20,383.78	17,531.26	41,799.48
Ramón Santana	222.67	8,354.99	6,409.75	14,987.41
PROVINCIA DE SANTIAGO:-				
Santiago	68,190.16	173,575.72	220,550.33	462,316.21
Esperanza	353.73	6,586.19	3,819.72	10,759.64
Jánico	294.23	12,998.41	5,281.51	18,574.15
Peña	1,416.29	20,995.76	12,500.35	34,912.40
San José de las Matas	1,022.17	15,008.17	9,683.14	25,713.48
Valverde	2,213.64	16,817.30	27,290.45	46,321.39
PROVINCIA DE LA VEGA:				
La Vega	10,944.60	66,318.18	64,205.22	141,468.00
Constanza	358.85	3,760.43	3,771.37	7,890.65
Jarabacoa	759.41	44,858.27	8,847.35	54,465.03
Monseñor Nouel	316.22	32,509.79	16,849.16	49,675.17
PROVINCIA DUARTE:				
San Francisco de Macorís	10,302.02	43,342.75	58,349.35	111,994.12
Castillo	1,254.61	8,196.89	6,616.11	16,067.61
Cevicos	179.01	3,250.12	3,379.95	6,809.08
Cotuy	1,652.07	31,756.42	13,364.32	46,772.81
Hostos	606.53	2,662.78	3,580.97	6,850.28
Pimentel	243.21	28,365.50	7,670.71	36,279.42
Villa Rivas	1,681.59	10,179.18	10,324.34	22,185.11
PROV. DE PUERTO PLATA:				
Puerto Plata	12,239.23	43,709.47	74,390.32	130,339.02
Altamira	1,333.29	13,126.13	7,155.06	21,614.48
Imbert	238.86	12,752.53	9,288.06	22,279.45
Luperón	3,403.98	14,289.04	8,733.36	26,426.38
PROVINCIA DE BARAHONA:				
Barahona	9,573.75	33,582.78	59,365.35	102,521.88
Cabral	2,198.94	6,938.66	7,433.70	16,571.30
Enriquillo	1,607.04	4,684.87	5,682.63	11,974.54
Dist. de Paraiso	681.34	2,332.85	6,147.99	9,162.18
Pedernales	800.00	1,107.33	4,590.62	6,497.95
Dist. de Vicente Noble	913.87	3,045.50	4,532.10	8,491.47
PROVINCIA DE AZUA:				
Azua	5,273.57	17,691.00	24,975.47	47,940.04
Padre las Casas	842.07	6,123.59	5,170.42	12,136.08
PROVINCIA ESPAILLAT:				
Moca	4,739.83	47,948.85	46,058.47	98,747.15
Salcedo	857.42	23,593.25	17,299.55	41,750.23
Gaspar Hernández	734.38	9,363.32	4,722.12	14,819.82
Tenares	1,307.94	9,703.10	7,794.88	18,805.92
PROVINCIA DEL SEYBO:				
Seybo	5,314.09	22,966.96	25,887.29	54,168.34
Hato Mayor	3,492.26	27,103.05	18,961.90	49,557.21
Miches	667.59	6,351.24	5,633.14	12,651.97
Sabana de laMar	1,443.74	6,328.99	8,773.12	16,545.85
PROVINCIA DE MONTE CRISTY:				
Monte Cristy	4,762.16	10,585.48	40,587.15	55,934.79
Guayubín	749.89	8,991.82	7,313.97	17,055.68
Monción	797.31	5,726.70	4,452.59	10,976.60
Santiago Rodríguez	978.51	8,222.95	7,678.37	16,879.83
Villa Isabel	1,440.37	11,506.34	9,087.56	22,034.27
PROVINCIA DE SAMANA:				
Samaná	2,512.72	8,867.97	9,177.17	20,557.86
Sánchez	1,697.46	7,827.44	14,363.57	23,888.47
Matanzas	377.41	4,515.09	5,339.13	10,231.63
Cabrera	695.16	6,288.51	4,697.58	11,681.25
Julia Molina	4,810.31	57,284.05	7,746.79	69,841.15
Dist. Río San Juan	244.33	23,852.45	4,909.15	29,005.93
PROVINCIA LIBERTADOR:				
Dajabón	1,129.44	4,032.81	9,620.55	14,782.80
Loma de Cabrera	984.38	4,285.20	5,079.74	10,349.32
Restauración	549.78	3,862.64	5,458.97	9,871.39
PROVINCIA BENEFACTOR:				
San Juan de la Maguana	3,834.93	24,187.05	48,807.77	76,829.75
El Cercado	1,182.75	6,526.40	8,946.99	16,656.14
Las Matas de Farfan	2,889.93	17,226.78	9,502.35	29,619.06
PROV. JOSE TRUJILLO VALDEZ:				
Bani	1,416.57	25,542.00	58,590.42	85,548.99
San José de Ocoa	2,774.06	23,893.55	9,978.53	36,646.14
Dist. de Nozao	-	12,649.23	6,112.91	18,762.14
PROVINCIA ALTAGRACIA:				
La Romana	1,737.04	46,486.09	67,671.10	115,894.23
Higüey	1,956.03	29,847.11	15,282.84	47,085.98
Dist. San Rafael de Yuma	-	1,691.37	4,798.79	6,490.16
PROVINCIA SAN RAFAEL:				
Villa Elías Piña	4,340.49	4,708.38	16,941.63	25,990.50
Bánica	822.36	1,576.45	5,076.93	7,475.74
Dist. de Hondo Valle	1,394.11	4,910.38	5,807.63	12,112.12
Dist. de Pedro Santana	830.49	816.30	4,092.33	5,739.12
PROVINCIA BAHORUGO:				
Neyba	3,329.54	7,946.77	17,006.33	28,282.64
Duverge	1,883.94	6,382.19	10,948.74	19,214.87
La Descubierta	921.51	1,441.12	4,302.46	6,665.09
Tamayo	2,882.77	8,458.46	9,812.68	21,153.91
Dist. de Jimaní	3,682.36	1,702.89	10,512.26	15,897.51
Dist. de José Trujillo Valdez	971.22	2,470.63	4,123.06	7,564.91
TOTAL GENERAL	247,675.27	1,447,846.26	1,516,177.87	3,211,699.40

CAMARA DE CUENTAS DE LA REPUBLICA
HACIENDA MUNICIPAL
ESTADO DEMOSTRATIVO DE LOS EGRESOS OPERADOS
DURANTE EL AÑO DE 1945.-

	FONDOS NACIONALES:	FONDOS MUNICIPALES:	BAIANCE AL 31 DE DICIEMBRE DE 1945.	TOTAL GENERAL:
PROVINCIA TRUJILLO:				
San Cristobal	\$ 24,801.87	\$ 38,899.93	\$ 17,255.55	\$ 80,957.35
Bayaguana	16,555.88	7,379.28	6,661.11	30,596.27
Monte Plata	38,763.23	8,591.80	5,695.58	52,850.61
Dist. Sabana Grande	1,783.37	3,297.01	1,128.85	6,209.23
Dist. Villa Altagracia	9,443.94	5,122.45	832.04	15,398.43
Dist. de Yaguata	7,723.23	11,228.27	987.75	19,939.25
Yamasá	13,983.75	4,102.79	4,557.07	22,643.61
PROVINCIA DE SAN PEDRO DE MACORIS:				
San Pedro de Macoris	77,815.24	111,761.10	7,965.64	197,541.98
Los Llanos	20,383.78	19,792.55	1,623.15	41,799.48
Ramón Santana	8,354.99	6,030.44	601.98	14,987.41
PROVINCIA DE SANTIAGO:				
Santiago	173,575.72	231,685.30	57,055.19	462,316.21
Esperanza	6,586.19	3,004.06	1,169.39	10,759.64
Jánico	12,998.41	4,147.67	1,428.07	18,574.15
Peña	20,995.76	12,282.39	1,634.25	34,912.40
San José de las Matas	15,008.17	9,332.21	1,373.10	25,713.48
Valverde	16,817.30	27,836.57	1,667.52	46,321.39
PROVINCIA DE LA VEGA:				
La Vega	66,318.18	63,550.33	11,599.49	141,468.00
Constanza	3,760.43	3,468.29	661.93	7,890.65
Jarabacoa	44,858.27	7,253.58	2,353.18	54,465.03
Monseñor Nouel	32,509.79	16,113.77	1,051.61	49,675.17
PROVINCIA DUARTE:				
San Francisco de Macoris	43,342.75	56,150.24	12,501.13	111,994.12
Castillo	8,196.89	4,439.27	3,431.45	16,067.61
Cevicos	3,250.12	2,779.58	779.38	6,809.08
Cotuy	31,756.42	12,808.72	2,207.67	46,772.81
Hostos	2,662.78	3,151.87	1,035.63	6,850.28
Fimentel	28,365.50	5,661.24	2,252.68	36,279.42
Villa Rivas	10,179.18	8,044.48	3,961.45	22,185.11
PROV. DE PUERTO PLATA:				
Puerto Plata	43,196.37	75,884.67	11,257.98	130,339.02
Altamira	13,126.13	6,837.96	1,650.39	21,614.48
Imbert	12,752.53	8,790.45	736.47	22,279.45
Luperón	14,289.04	8,826.11	3,311.23	26,426.38
PROV. DE BARAHONA:				
Barahona	52,245.03	53,344.99	16,931.86	102,521.88
Gabral	6,938.66	8,915.09	717.55	16,571.30
Enriquillo	4,684.87	5,273.87	2,015.80	11,974.54
Dist. de Paraiso	2,332.85	5,884.16	945.17	9,162.18
Pedernales	1,107.33	4,121.49	1,269.13	6,497.95
Dist. de Vicente Noble	3,045.70	4,038.98	1,406.79	8,491.47
PROVINCIA DE AZUA:				
Azua	17,691.00	25,238.34	5,010.70	47,940.04
Padre las Casas	6,134.59	5,241.76	759.73	12,136.08
PROVINCIA ESPAILLAT:				
Moca	47,948.85	47,901.44	2,896.86	98,747.15
Salcedo	23,593.26	16,310.17	1,846.80	41,750.23
Gaspar Hernández	9,363.32	4,011.51	1,444.99	14,819.82
Tenares	9,703.10	7,140.63	1,962.19	18,805.92
PROVINCIA DEL SEYBO:				
Seybo	21,547.76	18,990.33	13,630.25	54,168.34
Hato Mayor	27,103.05	18,216.78	4,237.38	49,557.21
Miches	6,351.24	4,513.92	1,786.81	12,651.97
Sabana de la Mar	6,328.99	9,457.05	759.81	16,545.85
PROVINCIA DE MONTE CRISTY:				
Monte Cristy	10,585.48	41,244.16	4,105.15	55,934.79
Guayubin	8,991.82	6,576.70	1,487.16	17,055.68
Monción	5,726.70	3,673.44	1,576.46	10,976.60
Santiago Rodríguez	8,222.95	5,572.03	3,084.85	16,879.83
Villa Isabel	11,506.34	6,885.46	3,642.47	22,034.27
PROVINCIA DE SAMANA:				
Samaná	8,867.97	10,933.62	756.27	20,557.86
Sánchez	7,827.44	15,016.75	1,044.28	23,888.47
Matanzas	4,515.09	5,340.75	375.79	10,231.63
Cabrera	6,288.51	4,521.45	871.29	11,681.25
Julia Molina	57,284.05	7,121.87	5,435.23	69,841.15
Dist. Rio San Juan	23,852.45	4,330.66	822.82	29,005.93
PROVINCIA LIBERTADOR:				
Dajabón	4,032.81	10,232.96	517.03	14,782.80
Loma de Cabrera	4,285.20	4,778.33	1,285.79	10,349.32
Restauración	3,862.64	5,352.70	656.05	9,871.39
PROVINCIA BENEFACTOR:				
San Juan de la Maguana	24,187.05	46,351.71	6,290.99	76,829.75
El Cercado	6,526.40	7,949.48	2,180.26	16,656.14
Las Matas de Farfan	17,226.78	10,533.93	1,858.35	29,619.06
PROV. JOSE TRUJILLO VALDEZ:				
Bani	25,542.00	54,345.31	5,661.68	85,548.99
San José de Ocoa	23,893.55	10,489.50	2,263.09	36,646.14
Dist. de Nozao	12,649.23	4,423.66	1,689.25	18,762.14
PROVINCIA ALTAGRACIA:				
La Romana	46,486.09	67,384.30	2,023.84	115,894.23
Higüey	29,847.11	14,524.40	2,714.47	47,085.98
Dist. San Rafael de Yuma	1,691.37	3,139.82	1,658.97	6,490.16
PROVINCIA SAN RAFAEL:				
Villa Elias Piña	4,708.38	15,345.84	5,936.28	25,990.50
Bánica	1,576.45	3,742.78	2,156.51	7,475.74
Dist. Hondo Valle	4,910.38	3,288.31	3,913.43	12,112.12
Dist. Pedro Santana	838.70	3,474.80	1,425.62	5,739.12
PROVINCIA BAHORUGO:				
Neyba	7,946.77	15,234.59	5,101.28	28,282.64
Duvergé	6,382.19	9,314.04	3,518.64	19,214.87
La Descubierta	1,441.12	4,058.32	1,165.65	6,665.09
Tamayo	8,458.46	6,299.88	6,395.57	21,153.91
Dist. de Jimani	1,702.89	8,737.08	5,457.54	15,897.51
Dist. José Trujillo Valdez	2,470.63	3,671.45	1,422.83	7,564.91
TOTAL GENERAL	\$ 1,444,609.81	\$ 1,450,544.97	\$ 316,544.62	\$ 3,211,699.40

-REPUBLICA DOMINICANA-
OFICINA DEL CONTRALOR Y AUDITOR GENERAL
CIUDAD TRUJILLO, DISTTO. DE S. D.
-GOBIERNO DOMINICANO-

C O N T E N I D O :

- A- ESTADO CONSOLIDADO DE LAS OPERACIONES DE INGRESOS Y EGRESOS, CLASIFICADOS POR DEPARTAMENTOS GUBERNAMENTALES, AL DIA 31 DE DICIEMBRE DEL AÑO 1945:-
- B- ESTADO DE LAS OPERACIONES DE INGRESOS Y EGRESOS CLASIFICADOS POR FONDOS AL 31 DE DICIEMBRE DEL AÑO 1945, -



-REPUBLICA DOMINICANA-
OFICINA DEL CONTRALOR Y AUDITOR GENERAL
CIUDAD TRUJILLO, DISTTO. DE S. D.
-GOBIERNO DOMINICANO-

-ESTADO CONSOLIDADO DE LAS OPERACIONES DE INGRESOS Y EGRESOS, CLASIFICADO POR DEPARTAMENTOS GUBERNAMENTALES,
AL DIA 31 DE DICIEMBRE 1945:-

-A- INGRESOS.

1.- RENTAS ADUANERAS	\$ 3.481.286.76
2.- DERECHOS DE PUERTOS	57.516.22
3.- IMPUESTO S/LA PROPIEDAD URBANA	235.827.56
4.- OTROS INGRESOS POR CONCEPTO DE IMPUESTOS	16.512.613.11
5.- RENTAS DIVERSAS	5.672.432.97
6.- INGRESOS DE SERVICIOS PRODUCTIVOS	658.216.73
7.- OTROS INGRESOS (NO PROCEDENTES DE RENTAS)	<u>2.957.692.08</u>

TOTAL INGRESOS. \$ 29.575.585.43

8.- TRANSFERENCIAS	\$ -.-
9.- TRASP. DEL SUPARÁVIT DE 1944 AL PRESUP. DE 1945	<u>5.423.401.52</u>

TOTAL INGRESOS Y TRASPASOS \$ 34.998.986.95

-B- EGRESOS (DESEMBOLSOS CONTABILIZADOS)

1.- PRESUPUESTO DE 1945.	
PODER LEGISLATIVO	\$ 291.855.41
PODER EJECUTIVO	656.362.82
SEC. DE EDO. DE GUERRA Y MARINA	3.292.424.16
" DE LO INTERIOR Y POLICIA	2.224.572.20
JUNTA CENTRAL ELECTORAL	11.974.87
SEC. DE EDO. DE LA PRESIDENCIA	413.925.67
" DE RELACIONES EXTERIORES	969.573.78
" DEL TESORO Y CRÉDITO PÚBLICO	5.148.084.75
SERVICIO DE LA DEUDA PÚBLICA	2.077.965.67
HONORABLE CÁMARA DE CUENTAS	35.481.73
SEC. DE EDO. DE AGRICULTURA Y RIEGO	1.103.347.96
" DEL TRABAJO Y ECONOMÍA NACIONAL	206.431.04
DIRECCIÓN GENERAL DE OBRAS PÚBLICAS	3.608.189.35
SEC. DE EDO. DE SANIDAD Y ASIST. PÚBLICA	1.296.704.12
" DE EDUC. Y BELLAS ARTES	2.201.548.01
PODER JUDICIAL	1.139.257.94
TRIBUNAL DE TIERRAS	<u>353.195.47</u>
TOTAL PRESUPUESTO DE 1945.	25.030.894.95

2.- PRESUPUESTO DE 1944.	
PODER LEGISLATIVO	\$ 2.158.24
PODER EJECUTIVO	341.54
SEC. DE EDO. DE GUERRA Y MARINA	192.111.83
" DE LO INTERIOR Y POLICIA	34.027.31
JUNTA CENTRAL ELECTORAL	601.55
SEC. DE EDO. DE LA PRESIDENCIA	19.489.60
" DE RELACIONES EXTERIORES	2.033.33
" DEL TESORO Y COMERCIO	35.231.55
SERVICIO DE LA DEUDA PÚBLICA	-.-
HONORABLE CÁMARA DE CUENTAS	416.86
SEC. DE EDO. DE AGRIC. INDUSTRIA Y TRABAJO	47.942.10
DIRECCIÓN GENERAL DE OBRAS PÚBLICAS	101.533.33
SEC. DE EDO. DE SANIDAD Y ASISTENCIA PÚBLICA	37.146.71
" DE EDUC. Y BELLAS ARTES	20.649.39
PODER JUDICIAL	27.298.28
TRIBUNAL DE TIERRAS	<u>2.760.52</u>
TOTAL PRESUPUESTO DE 1944.	523.742.14

3.- FONDO 5000 "PAGADURIA ESPECIAL DEL GOBIERNO"	
PODER EJECUTIVO	<u>4.286.032.90</u>

TOTAL GENERAL EGRESOS (DESEMBOLSOS CONTABILIZADOS) 29.840.669.99
EXCESO DE INGRESOS Y TRASPASOS SOBRE LOS EGRESOS. \$ 5.158.316.96

-RECONCILIACION DEL SUPERAVIT CORRIENTE, Y EL EXCESO DE INGRESOS Y TRASPASOS SOBRE LOS EGRESOS:-

-A- EXCESO DE INGRESOS Y TRASPASOS SOBRE LOS EGRESOS	\$ 5.158.316.96
-B- SUPERÁVIT CORRIENTE AL COMIENZO DE LAS OPERACIONES, 1RO. DE ENERO 1945.	<u>3.294.154.23</u>
SUB-TOTAL	\$ 8.452.471.19
-C- MENOS: TRASPASOS AL PRESUPUESTO DE 1945 DEL PRESUP. DE 1944	<u>5.423.401.52</u>
SUPERAVIT CORRIENTE AL DIA 31 DE DICIEMBRE DE 1945.-	\$ <u>3.029.069.67</u>


VISTO BUENO:-




RUPERTO SONE
CONTRALOR Y AUDITOR GENERAL


 ENRIQUE TARAZONA H.,
JEFE DE LA SECCION DE CONTABILIDAD Y DESEMBOLSOS DE LA CONTRALORIA Y AUDITORIA GENERAL.-

-REPUBLICA DOMINICANA-
 OFICINA DEL CONTRALOR Y AUDITOR GENERAL
 CIUDAD TRUJILLO, DISTTO. DE S. D.
 -GOBIERNO DOMINICANO-



-ESTADO DE LAS OPERACIONES DE INGRESOS Y EGRESOS CLASIFICADOS POR FONDOS AL 31 DE DICIEMBRE 1945:-

TITULO DE LA CUENTA	TOTAL	100	900	1000	2000	3000	4000	5000	6000	7000
-A- INGRESOS.										
1 RENTAS ADUANERAS	3.481.286.76	3.481.286.76								
2 DERECHOS DE PUERTOS	57.516.22	57.516.22								
3 IMPUESTO S/LA PROPIEDAD URBANA	235.827.56	165.082.71							70.744.85	
4 OTROS INGRESOS POR CONCEPTO DE IMPUESTOS	16.512.613.11	14.347.993.15		1.683.758.94				101.000.00	379.861.02	
5 RENTAS DIVERSAS	5.672.432.97	5.095.195.52		459.850.57					117.386.88	
6 INGRESOS DE SERVICIOS PRODUCTIVOS	658.216.73	654.825.28		3.391.45						
7 OTROS INGRESOS (NO PROCEDENTES DE RENTAS)	2.957.692.08	179.729.20	1.000.000.00	1.777.962.88						
TOTAL INGRESOS POR RENTAS.	29.575.585.43	23.981.628.84	1.000.000.00	3.924.963.84				101.000.00	567.992.75	
8 TRANSFERENCIAS		3.238.60	999.616.74	848.003.68				162.503.42	14.128.96	
9 TRASPASOS DEL SUPERÁVIT DE 1944 AL PRESUPUESTO 1945.	5.423.401.52							5.423.401.52		
TOTAL INGRESOS Y TRASPASOS.	34.998.986.95	23.984.867.44		383.26	4.772.967.52			5.686.904.94	553.863.79	
EGRESOS (DESEMBOLSOS CONTABILIZADOS).										
PRESUPUESTO DE 1945.-										
1 SERVICIOS PERSONALES	9.334.926.95	9.334.926.95								
2 OTROS GASTOS CORRIENTES	5.344.794.90	4.772.321.36		562.749.64						9.723.90
3 CARGAS FIJAS	1.313.573.48	736.900.89		47.919.31					528.753.28	
4 SERVICIOS DE LA DEUDA PÚBLICA (INT. Y AMORT.)	2.052.967.97	1.881.122.35		171.845.62						
5 REEMBOLSO DE DEPÓSITO	1.169.875.90	65.430.88		1.104.445.02						
6 EQUIPO MISCELÁNEO	596.217.88	583.343.46		12.874.42						
7 CONSTRUCCIONES Y MEJORAS PERMANENTES	5.053.340.97	2.278.603.91		2.774.737.06						
8 TERRENOS E INTERES EN TERRENOS	108.781.86	98.554.36	1.360.00	8.867.50						
9 PROJ. #10 EQUIPO HOTEL JARAGUA	7.140.89									7.140.89
10 11 MAT. E IMP. AGRÍCOLA	20.927.25									20.927.25
11 7 EQUIPO - MATERIAL RODANTE DE OBRAS PÚBLICAS	12.077.24									12.077.24
12 12 " MAT. Y SERV. F.U.D.	1.047.48									1.047.48
13 12 CONST.	4.940.48									4.940.48
14 TRASPASOS DE FONDOS	10.281.70			10.281.70						
TOTAL PRESUPUESTO DE 1945.	25.030.894.95	19.751.204.16	1.360.00	4.693.720.27					528.753.28	55.857.24
EGRESOS PRESUPUESTO DE 1944.										
1 SERVICIOS PERSONALES	9.018.95	9.018.95								
2 GASTOS CORRIENTES	354.186.91	354.186.91								
3 CARGAS FIJAS	213.64	213.64								
4 REEMBOLSOS DE DEPÓSITO	1.788.24	1.788.24								
5 EQUIPO MISCELÁNEO	70.874.61	70.874.61								
6 CONSTRUCCIONES Y MENORAS PERMANENTES	87.659.79	87.659.79								
7 TERRENOS E INTERES EN TERRENOS										
TOTAL PRESUPUESTO DE 1944.	523.742.14	523.742.14								
FONDO 5000 "PAGADURÍA ESPECIAL DEL GOBIERNO".	4.286.032.90							4.286.032.90		
TOTAL EGRESOS.	29.840.669.99	20.274.946.30	1.360.00	4.693.720.27				4.286.032.90	528.753.28	55.857.24

TITULO DE LA CUENTA	TOTAL	100	900	1000	2000	3000	4000	5000	6000	7000
EXCESO DE INGRESOS Y TRASPASOS, SOBRE LOS EGRESOS	5.158.316.96	3.709.921.14	976.74	79.247.25				1.400.872.04	25.110.51	55.857.24
<u>RECONCILIACION CON SUPERAVIT CORRIENTE DEL ESTADO.</u> <u>ACTIVO, PASIVO Y SUPERAVIT.</u>										
EXCESO DE INGRESOS Y TRASPASOS, SOBRE LOS EGRESOS.	5.158.316.96	3.709.921.14	976.74	79.247.25				1.400.872.04	25.110.51	55.857.24
SUPERAVIT CORRIENTE - AL IRO. DE ENERO DE 1945.-	3.294.154.23	6.097.921.09	2.901.95	812.266.09			1.902.50	3.825.723.84	67.882.28	137.004.16
	8.452.471.19	9.807.842.23	1.925.21	891.513.34			1.902.50	2.424.851.80	92.992.79	81.146.92
MENOS: TRASPASOS AL PRESUPUESTO DE 1945, DEL PRESUPUESTO DE 1944.	5.423.401.52	5.423.401.52								
<u>TOTAL SUPERAVIT CORRIENTE AL 31 DE DICIEMBRE DE 1945.</u> <u>(VÉASE ESTADO DEL ACTIVO, PASIVO Y SUPERÁVIT)</u>	3.029.069.67	4.384.440.71	1.925.21	891.513.34			1.902.50	2.424.851.80	92.992.79	81.146.92

VISTO BUENO:-

RUPERTO SÓME
CONTRALOR Y AUDITOR GENERAL



ENRIQUE TARAZONA H.,
JEFE DE LA SECCION DE CONTABILIDAD Y DESEMBOLSOS DE LA CONT.
Y AUDITORIA GENERAL .-

ETH/OM.-