

7175

61/13843

Res. aprob. de todos los Actos rea-
lizados por el Poder Ejecutivo du-
rante el año 1956, por ser ajus-
tados a la Constitución y las
Leyes, igualmente aprobaba
el Estado de Recaudación e In-
versión de las Rentas Fiscales
durante el año 1956, con vista
del Informe presentado por
la Cámara de Cuentas. -

28 May 57

8 Puzos



CAMARA DE CUENTAS DE LA REPUBLICA

*Se le dio entrada por la
Cámara*

Ciudad Trujillo,
Distrito Nacional
ERA DE TRUJILLO
29 de Abril del.1957.

Señor
Presidente del Senado
de la República,
Ciudad.

Señor Presidente:

En cumplimiento a las disposiciones del acápite 2 del Artículo 78 de la Constitución del Estado, tenemos el honor de remitir al Congreso Nacional, por mediación de esa Alta Cámara Legislativa, el informe general de la recaudación e inversión de las rentas del Estado, del Consejo Administrativo del Distrito Nacional y de los Ayuntamientos, correspondiente al año 1956.

Le saluda muy atentamente,

Lic. Benigno del Castillo S.
Presidente de la Cámara de Cuentas.

OFA/mp



CAMARA DE DIPUTADOS DE LA REPUBLICA DOMINICANA
PRESIDENCIA

Ciudad Trujillo, D.N.

6027

28 MAY 1957

Señor Lic.
Porfirio Herrera
Presidente del Senado,
Ciudad

Señor Presidente:

Aprobada por la Cámara de Diputados en sesión de esta misma fecha y en cumplimiento de lo dispuesto por el artículo 41 de la Constitución de la República, tengo el honor de remitir a usted una Resolución aprobatoria de todos los actos realizados por el Poder Ejecutivo durante el año de 1956, por ser ajustados a la Constitución y las Leyes, igualmente aprueba el Estado de Recaudación e Inversión de las Rentas Fiscales durante el año 1956, con vista del informe presentado por la Cámara de Cuentas.

Atentamente le saluda,

Carlos Sánchez i Sánchez
Presidente de la Cámara de Diputados

Anexo: Informe rendido por la Comisión Especial de la Cámara de Diputados.

01/138413

7175

Ciudad Trujillo
Distrito Nacional
29 de mayo de 1957.-

3584

General Héctor B. Trujillo Molina
Presidente de la República
Ciudad.-

Honorable Señor Presidente:

Aprobada por ambas Cámaras Legislativas, tengo el honor de remitir a usted para los fines constitucionales, la Resolución aprobatoria de todos los actos realizados por el Poder Ejecutivo durante el año 1956, por ser ajustados a la Constitución y las Leyes, igualmente aprueba el Estado de Recaudación e Inversión de las Rentas Fiscales durante el año 1956, con vista del informe presentado por la Cámara de Cuentas.

Con sentimientos de la más distinguida consideración, saludo a usted muy atentamente,

Porfirio Herrera
Presidente del Senado

nr.

P
114816

7175

Ciudad Trujillo
Distrito Nacional
29 de mayo de 1957.-

03583

Señor Lic. Carlos Sánchez i Sánchez
Presidente de la Cámara de Diputados
Ciudad.-

Señor Presidente:

Aviso a usted recibo de su mensaje No.6027 de fecha 28 del corriente y la Resolución aprobatoria de todos los actos realizados por el Poder Ejecutivo durante el año 1956, por ser ajustados a la Constitución y las Leyes, igualmente aprueba el Estado de Recaudación e Inversión de las Rentas Fiscales durante el año 1956, con vista del informe presentado por la Cámara de Cuentas.

Le saluda muy atentamente,

Porfirio Herrera
Presidente del Senado

nr.

01/138444



EL CONGRESO NACIONAL

EN NOMBRE DE LA REPUBLICA

VISTOS los Acapites 2 y 19 del artículo 38 de la Constitución de la República Dominicana, y el Acapite 2 del artículo 78 de la misma.

VISTO el resultado del examen hecho de los actos del Poder Ejecutivo durante el año 1956, contenidos en el Mensaje depositado ante el Congreso Nacional por el Presidente de la República y en las Memorias de los Secretarios de Estado que lo acompañan, el 27 de febrero de este año;

VISTO el Estado de Ingresos y Egresos consolidados y demostración del superavit económico de todos los Fondos del Presupuesto de 1956, el cierre de las operaciones del 31 de diciembre de 1956, sometido al Congreso por el Presidente de la República con su Mensaje No. 8130 de fecha 2 de mayo del año 1957;

VISTO el informe sometido por la Cámara de Cuentas de la República relativo al Estado de Recaudación e Inversión de las Rentas Fiscales durante el año 1956;

CONSIDERANDO: que todos los actos realizados por el Poder Ejecutivo durante el año 1956, así como la recaudación e inversión de las rentas Nacionales, se han ajustado a la Constitución y las Leyes;

RESUELVE:

Art. 1.- Aprobar todos los actos realizados por el Poder Ejecutivo durante el año 1956, por ser ajustados a la Constitución y las Leyes.

Art. 2.- APROBAR igualmente, con vista del informe presentado por la Cámara de Cuentas, el Estado de Recaudación e Inversión de las Rentas Fiscales durante el año 1956.

Dada en la Sala de Sesiones de la Cámara de Diputados, Palacio del Congreso Nacional, en Ciudad Trujillo, Distrito Nacional, Capital de la República Dominicana a los veintiocho días del mes de mayo del año mil novecientos cincuenta y siete; años 114 de la Independencia, 94 de la Restauración y 28 de la Era de Trujillo.

EL CONGRESO NACIONAL

EN NOMBRE DE LA REPUBLICA



La LEGISLATURA DEL Ord 19 57
REGISTRADA con el Número 7732
en el folio 310 del Libro Letra C de
asientos de Leyes, Resoluciones y Decretos vota-
dos por la Cámara de Diputados, y consta de
2 hojas escritas a máquina
a razón de dos espacios interlineales.
Ciudad Trujillo, R. D. 28 de Mayo 1957


Ayudante de Secretaría

Encargado de las Oficinas de la Cámara de Diputados

CONGRESO NACIONAL

Resolución aprobatoria de los actos del
Poder Ejecutivo durante el año 1956.

ASUNTO:

PAG.

2

Carlos Sánchez I Sánchez
Presidente

Julio Otto Hernández
Secretario

Rafael Uribe Montás
Secretario



REGISTRADA con el número 7735 de 1956
del Libro Letra C de 1956
del Poder Ejecutivo durante el año 1956.
a razón de dos ejemplares interfirmados.
Adjunto de Referencia

Encargado de las Oficinas de la Cámara de Diputados

CONGRESO NACIONAL

ASUNTO:

P.V.C.

[Faint handwritten signatures and text, including the word "SECRETARÍA" visible in the background]



La LEGISLATURA DEL Ord 19 57
REGISTRADA con el Número 7732
en el folio 310 del Libro Letra C de
asientos de Leyes, Resoluciones y Decretos vota-
dos por la Cámara de Diputados, y consta de _____
2 hojas escritas a máquina
a razón de dos espacios interlineales.

Ciudad Trujillo, R. D. 28 de Mayo 19 57

[Handwritten signature]

Ayudante de Secretaría
Encargado de las Oficinas de la Cámara de Diputados



EL CONGRESO NACIONAL

EN NOMBRE DE LA REPUBLICA

VISTOS los Acápites 2 y 19 del artículo 38 de la Constitución de la República Dominicana, y el Acápite 2 del artículo 78 de la misma;

VISTO el resultado del exámen hecho de los actos del Poder Ejecutivo durante el año 1956, contenidos en el Mensaje depositado ante el Congreso Nacional por el Presidente de la República y en las Memorias de los Secretarios de Estado que lo acompañan, el 27 de febrero de este año;

VISTO el Estado de Ingresos y Egresos consolidados y demostración del superávit económico de todos los Fondos del Presupuesto de 1956, al cierre de las operaciones del 31 de diciembre de 1956, sometido al Congreso por el Presidente de la República con su Mensaje No. 8130 de fecha 2 de mayo del año 1957;

VISTO el informe sometido por la Cámara de Cuentas de la República, relativo al Estado de Recaudación e Inversión de las Rentas Fiscales durante el año 1956;

CONSIDERANDO: Que todos los actos realizados por el Poder Ejecutivo durante el año 1956, así como la recaudación e inversión de las rentas Nacionales, se han ajustado a la Constitución y las Leyes;

RESUELVE:

Art. 1.- Aprobar todos los actos realizados por el Poder Ejecutivo durante el año 1956, por ser ajustados a la Constitución y las Leyes.

Art. 2.- APROBAR igualmente, con vista del informe presentado por la Cámara de Cuentas, el Estado de Recaudación e Inversión de las Rentas Fiscales durante el año 1956.

Dada en la Sala de Sesiones de la Cámara de Diputados, Palacio del Congreso Nacional, en Ciudad Trujillo, Distrito Nacional,

EL CONGRESO NACIONAL
EN NOMBRE DE LA REPUBLICA

[Faint, illegible text, likely bleed-through from the reverse side of the page]

194 LEGISLATURA Cap. 6 1957

REGISTRADA AL No. 1157

en el folio 1 del libro letra A

No. 1157 de series de Leyes, 1157 de series

y Decretos 1157 por el Senado

y consta de 1 artículos a razón de dos artículos
por cada artículo de la ley

En la Oficina del Secretario



[Handwritten signature]
29 de Mayo de 1957

CONGRESO NACIONAL

ASUNTO:

Resolución aprobatoria de los actos del Poder Ejecutivo durante el año 1956.

PAG. 2




Capital de la República Dominicana a los veintiocho días del mes de mayo del año mil novecientos cincuenta y siete; años 114 de la Independencia, 94 de la Restauración y 28 de la Era de Trujillo.

(Fdo.) Carlos Sánchez i Sánchez
Presidente

(Fdos.) Pablo Otto Hernandez
Secretario

Rafael Uribe Montás
Secretario

DADA en la Sala de Sesiones del Senado, Palacio del Congreso Nacional, en Ciudad Trujillo, Distrito Nacional, Capital de la República Dominicana, a los veintinueve días del mes de mayo del año mil novecientos cincuenta y siete; años 114 de la Independencia, 94 de la Restauración y 28 de la Era de Trujillo.


PORFIRIO HERRERA
Presidente
M. JOAQUIN CASTILLO C.
Secretario
JULIO A. CAMBIER
Secretario

CONGRESO NACIONAL

PAG. 2

ASUNTO:

Resolución aprobatoria de los casos del Poder Ejecutivo durante el año 1957.

Capital de la República Dominicana a los voluntarios que del año 56
que del año 56 all voluntarios que del año 56 all voluntarios que del año 56
que del año 56 all voluntarios que del año 56 all voluntarios que del año 56

(1957) de los voluntarios que del año 56

(1957) de los voluntarios que del año 56

(1957) de los voluntarios que del año 56

que del año 56 all voluntarios que del año 56 all voluntarios que del año 56
que del año 56 all voluntarios que del año 56 all voluntarios que del año 56
que del año 56 all voluntarios que del año 56 all voluntarios que del año 56

[Faint signatures and text, likely bleed-through from the reverse side of the page]

[Handwritten signature]
1957 de los voluntarios que del año 56



1957 LEGISLATURA Vol. de 1957
REGISTRADA AL No. 1117
as el Folio del libro letra X
No. 1117
Y Dado por el Senador
y copia de
y copia de en ninguna a razon de dos
diferenciales



REPUBLICA DOMINICANA
SECRETARIA DE ESTADO DE LA PRESIDENCIA

Núm. 10014

Ciudad Trujillo,
Distrito Nacional
31 de mayo, 1957
ERA DE TRUJILLO

Señor
Presidente del Senado de la República,
Ciudad.

Señor Presidente:

Cúmpleme avisarle recibo de su comunicación No. 3584, de fecha 29 de mayo en curso, así como de la Resolución del Congreso Nacional relativa a la aprobación de todos los actos realizados por el Poder Ejecutivo durante el año 1956, y significarle que la misma ha sido registrada con el No. 4696, y promulgada en fecha 31 del presente mes de mayo.

Le saluda muy atentamente.

A. Amado Hernández M.,
Secretario de Estado de la Presidencia

ah
t/nr

9187116

INFORME

QUE AL

CONGRESO NACIONAL

PRESENTA LA

HON. CAMARA DE CUENTAS

CORRESPONDIENTE A LOS

INGRESOS Y EGRESOS

OCURRIDOS DURANTE EL AÑO

1956

I N F O R M E

QUE AL CONGRESO NACIONAL PRESENTA LA CAMARA DE CUENTAS DE LA REPUBLICA, RELATIVO A LA RECAUDACION E INVERSION DE LAS RENTAS FISCALES, MUNICIPALES Y DEL CONSEJO ADMINISTRATIVO DEL DISTRITO NACIONAL, CORRESPONDIENTES AL AÑO 1956.

Señor
Lic. Porfirio Herrera,
Presidente del Honorable Senado de la República,
C I U D A D.

Señor Presidente:

Cábeme el alto honor de someter al Honorable Congreso Nacional por mediación de esa Alta Cámara, el informe que, en cumplimiento de lo que dispone el artículo 78, inciso 2 de nuestra Constitución Política, debe rendir la Cámara de Cuentas de la República dentro de la primera legislatura ordinaria de cada año, correspondiente a las cuentas del año anterior, de los departamentos del Estado, de los Municipios y del Consejo Administrativo del Distrito Nacional, después de una fiel y laboriosa revisión de parte de los Miembros de esta Cámara.

Por virtud de los métodos más modernos de organización administrativa en el orden financiero del Estado puestos en práctica por el Ilustre Benefactor de la Patria y Padre de la Patria Nueva, Generalísimo Dr. Rafael L. Trujillo Molina, al calor de la gloriosa Era que lleva su esclarecido nombre, observados fielmente por la actual Administración Pública, que preside el General Héctor B. Trujillo Molina, continúan produciéndose los más encomiables resultados dentro de los diversos aspectos del desenvolvimiento económico de la Nación, y de su creciente progreso en favor del bienestar social.

En consecuencia, en este detallado informe se pone de manifiesto la ecuánime y ejemplar administración de los recursos del Estado y del exámen de las cifras consignadas en él se desprende que las rentas estimadas para el año 1956 fueron superadas con creces, ya que la diferencia de los ingresos sobre los egresos se eleva a la importante suma de RD\$24,810,442.71; exceso que ha sido aprovechado por el Gobierno en la realización de magníficas obras de engrandecimiento patrio y de trascendental resonancia en la gran comunidad jurídica del género humano.

Sin embargo no obstante las cuantiosas sumas invertidas en obras de extraordinaria importancia para el mayor auge y engrandecimiento de la Nación, el Presupuesto del año a que se contrae este Informe, cerró con un halagüeño superávit económico de RD\$14,522,292.05.

Ampliamente provechosas han sido, pues, las ejecutorias de bien patrio realizadas por el Honorable Señor Presidente de la República, siguiendo las normas políticas y económicas creadas por el Ilustre Benefactor de la Patria, Padre de la Patria Nueva y Libertador Financiero de la República; ejecutorias que constituyen uno de los mayores triunfos de esta portentosa Era iniciada el 16 de agosto del año 1930.

I N G R E S O S :

SECCION DE INGRESOS: La Ley No.4347 de Gastos Públicos para el año 1956, promulgada por el Poder Ejecutivo en fecha 16 de diciembre del año 1955, consignó como ingresos probables durante el citado año la suma de.....RD\$122,729,500.00

que fué distribuida así:

Fondo General procedente de Rentas Ordinarias.....	RD\$77,532,700.00	
Fondo General procedente de Rentas Extraordinarias.....	" 2,563,825.00	
Varios: 5% Impuesto adicional (Leyes No.4052-55 y 4053-55)	" 1,767,200.00	
	<u>RD\$81,863,725.00</u>	
Menos: proporción del Fondo General para nutrir el Fondo Especial destinado a cubrir "Reembolsos por cualquier concepto", de conformidad con las Leyes Nos.2512, año 1950 y 3849, año 1954.	RD\$ 818,637.25	RD\$ 81,045,087.75
Fondos Especiales procedentes de Rentas Ordinarias.....	RD\$31,930,975.00	
Fondos Especiales procedentes de Rentas Extraordinarias....	" 6,284,000.00	
Varios 5% Impuesto adicional (Leyes Nos.4052-55 y 4053-55).....	" 2,650,800.0	
	<u>RD\$40,865,775.00</u>	
Más: proporción del Fondo General para nutrir el Fondo Especial destinado a cubrir "Reembolsos por cualquier concepto" Nos.2512 año 1950 y 3849, año 1955.....	" 818,637,25	<u>RD\$ 41,684,412.25</u>
TOTAL DE INGRESOS ESTIMADOS.....		<u><u>RD\$122,729,500.00</u></u>

E G R E S O S :

SECCION DE EGRESOS: La enunciada Ley de Gastos Públicos consignó como egresos la suma de..... RD\$119,972,889.97

RESUMEN DE LAS APROPIACIONES:

<u>DEPARTAMENTOS:</u>		<u>FONDO GENERAL:</u>
Cap.	I.- Poder Legislativo	RD\$ 629,216.26
"	II.- Poder Ejecutivo	" 637,123.91
"	III.- Sec. de Estado de Guerra, Marina y Aviación	" 25,685,810.87

Cap.	IV.- Sec. de Est. de lo Interior	RD\$ 2,607,459.46
"	IV-I.- Junta Central Electoral	" 15,480.00
"	V.- Sec. de Est. de la Presidencia	" 5,033,866.67
"	VI.- Sec. de Est. de Relaciones Exteriores y Culto	" 3,074,855.07
"	VII.- Sec. de Est. de Finanzas	" 9,506,130.23
"	VII-I.- Cámara de Cuentas de la República	" 64,325.00
"	VIII.- Sec. de Est. de Educación y Bellas Artes	" 8,263,859.84
"	IX.- Secretaría de Est. de Agricultura	" 1,380,476.25
"	X.- Sec. de Est. de Salud Pública	" 4,736,622.42
"	XI.- Sec. de Est. de Justicia y Trabajo	" 2,379,805.61
"	XII.- Sec. de Est. de Obras Públicas	" 8,899,936.51
"	XIII.- Sec. de Est. de Previsión y Asistencia Social	" 2,056,167.80
"	XIV.- Sec. de Est. de Industria, Comercio y Banca	" 1,229,783.82
"	XV.- Sec. de Est. de Recursos Hidráulicos	" 1,444,416.00
"	XVI.- Tribunal de Tierras	" <u>643,142.00</u>
TOTAL DE APROPIACIONES CON CARGO AL FONDO GENERAL.....		RD\$78,288,477.72

FONDOS ESPECIALES NACIONALES:

1.- (Cap.	III) Sec. de Est. de las Fuerzas Armadas	RD\$ 3,009,300.00
2.- (Cap.	IV) Sec. de Est. de lo Interior	" 50,000.00
3.- (Cap.	V) Sec. de Est. de la Presidencia	" 500,000.00

4.- (Cap.	VI)	Sec. de Est. de Re- laciones Exteriores y Culto	RD\$	4,300.00
5.- (Cap.	VII)	Sec. de Est. de Fi- nanzas	"	32,209,937.25
6.- (Cap.	VIII)	Sec. de Est. de Edu- cación y Bellas Ar- tes	"	976,275.00
7.- (Cap.	IX)	Sec. de Est. de A - gricultura	"	7,100.00
8.- (Cap.	XI)	Sec. de Est. de Jus- ticia y Trabajo	"	7,000.00
9.- (Cap.	XII)	Sec. de Est. de Obras Públicas	"	30,000.00
10.- (Cap.	XIII)	Sec. de Est. de Previsión y Asis- tencia Social	"	30,000.00
11.- (Cap.	XIV)	Sec. de Est. de In- dustria, Comercio y Banca	"	200,000.00
12.- (Cap.	XV)	Tribunal de Tie- rras	"	<u>10,000.00</u>

TOTAL DE APROPIACIONES CON CARGO A
 FONDOS ESPECIALES NACIONALES..... RD\$37,033,912.25

FONDOS ESPECIALES DESTINADOS A LOS MUNICIPIOS :

1.- Sec. de Estado de lo Interior	RD\$	3,980,500.00
2.- Sec. de Estado de Finanzas	"	<u>670,000.00</u>

TOTAL FONDOS ESPECIALES DESTINADOS A
 LOS MUNICIPIOS..... RD\$ 4,650,500.00

TOTAL DE LAS APROPIACIONES..... RD\$119,972,889.97

RESUMEN FINAL:

PRESUPUESTO DE INGRESOS:

Fondo General.....	RD\$	81,045,087.75
Fondos Especiales.....	"	<u>41,684,412.25</u>
TOTAL INGRESOS ESTIMADOS.....	RD\$	<u><u>122,729,500.00</u></u>

E G R E S O S :

Apropiaciones con cargo al Fondo General.....	RD\$	78,288,477.72
Apropiaciones con cargo a Fondos Especiales Nacionales.....	"	37,033,912.25
Apropiaciones de Fondos Especiales Destimados a los Municipios.....	"	<u>4,650,500.00</u>
TOTAL DE APROPIACIONES.....	RD\$	119,972,889.97
Balance no apropiado correspondiente al Fondo General.....	"	<u>2,756,610.03</u>
TOTAL GENERAL.....	RD\$	<u>122,729,500.00</u>

El anexo No.1 consigna en detalle, més por mes, el movimiento de los Ingresos por Rentas e Impuestos, así como los Reintegros, que son operaciones de caja realizadas por el Tesorero Nacional, Oficial Pagador.

I N G R E S O S :

Fondo	100 General	RD\$	95,246,669.71
"	1000 Depósitos	"	47,065,636.08
"	6000 Municipal	"	<u>5,227,636.92</u>
TOTAL DE INGRESOS.....		RD\$	147,539,942.71

R E I N T E G R O S :

Al Fondo	100 General	RD\$	1,456,472.64
"	" 1000 Depósitos	"	<u>433,108.99</u>
TOTAL DE LOS REINTEGROS.....		RD\$	<u>1,889,581.63</u>
TOTAL GENERAL.....		RD\$	<u>149,429,524.34</u>

Como puede observarse, los ingresos reales ascendieron a la suma de RD\$147,539,942.71 y los estimados fueron de RD\$122,729,500.00 produciéndose un excedente de RD\$24,810,442.71.

El anexo No.2 consigna en detalle, mes por mes, el movimiento de los Egresos por Tesorería Nacional.

E G R E S O S :

Fondo	100 General	RD\$ 77,015,964.65
"	1000 Depósito	" 59,921,236.25
"	6000 Municipal	" 5,278,366.03
"	7000 Plan Obras Públicas	" <u>3,347.59</u>
TOTAL DE EGRESOS AÑO 1956.....		RD\$142,218,914.52

Además de los Egresos ocurridos durante el año 1956, se agregan los pagos de compromisos pendientes al año 1955 con cargo al Fondo 100 General..... RD\$ 4,490,783.08

TOTAL GENERAL PAGADO..... RD\$146,709,697.60

TESORERIA NACIONAL :

Las cuentas de la Tesorería Nacional rendidas a ésta Cámara de Cuentas, mes por mes han sido examinadas y encontradas correctas, de conformidad con las leyes que autorizan al movimiento de sus operaciones.

Los Ingresos y Egresos, según las cuentas sometidas para su examen, incluyendo el Balance al 31 de diciembre de 1955 se distribuyeron así:

BALANCE AL 31 DE DICIEMBRE DE 1955..... RD\$ 17,727,620.34

INGRESOS:

Fondo	100 General	RD\$ 95,246,669.71
"	1000 Depósitos	" 47,065,636.08
"	6000 Municipal	" <u>5,227,636.92</u>

TOTAL DE INGRESOS.....RD\$147,539,942.71

REINTEGROS:

Al Fondo	100 General	RD\$ 1,456,472.64
"	"	1000 Depósitos
		" 433,108.99
TOTAL DE LOS REINTEGROS.....		RD\$ 1,889,581.63
TOTAL GENERAL.....		RD\$ 167,157,144.68

EGRESOS:

Fondo	100 General	RD\$ 81,506,747.73
"	1000 Depósitos	" 59,921,236.25
"	6000 Municipal	" 5,278,366.03
"	7000 Plan Obras Públicas	" 3,347.59
TOTAL DE EGRESOS.....		RD\$ 146,709,697.60
BALANCE AL 31 DE DICIEMBRE DE 1956.....		RD\$ 20,447,447.08

DEMOSTRACION DEL BALANCE:

Fondo General	RD\$ 5,269,686.21
Fondos Especiales	" 12,989,401.30
Fondos Municipales	" 2,188,359.57
TOTAL DEL BALANCE.....	RD\$ 20,447,447.08

CONTRALORIA Y AUDITORIA GENERAL:

Este Organismo que tiene a su cargo la Contabilidad General del Estado, ha rendido puntualmente los estados consolidados de recursos y obligaciones que corresponden totalmente al ejercicio fiscal correspondiente al año 1956, todos los cuales fueron comprobados por esta Cámara de Cuentas en las visitas de inspección efectuadas en dicho Departamento, en cumplimiento de lo que dispone el artículo 24 de la Ley de Contabilidad No. 3894.

El Superávit Económico disponible de RD\$14,522,292.05 que corresponde al Fondo 100 General del año 1956 reconciliando la Tesorería con la Auditoría, queda demostrado así:

Ingreso Fondo 100 General	RD\$ 95,246,669.71
Ingresos por traspasos	" 0,000.00
TOTAL.....	RD\$ 95,246,669.71
Asignado al 31 de Diciembre. 1956	" 80,724,377.66
SUPERAVIT ECONOMICO.....	RD\$ 14,522,292.05

DEMOSTRACION DEL SUPERAVIT ECONOMICO:

Reconciliado así:

Efectivo en Banco	RD\$ 5,269,686.21
Traspasos a Fondos Especiales	" 14,201,581.96
TOTAL DE RECURSOS.....	RD\$ 19,471,268.17
Balance de Asig- naciones	RD\$ 4,404,420.77
Compromisos por liquidar	RD\$1,436,343.85
Menos: Avances en Suspense	" 891,788.50 " 544,555.35
TOTAL DE OBLIGACIONES REBAJADO.....	RD\$ 4,948,976.12
TOTAL DEL SUPERAVIT ECONOMICO.....	RD\$ 14,522,292.05

REVISION DE CUENTAS EN GENERAL:

Las siguientes cuentas, una vez revisadas por la Contraloría y Auditoría General, son enviadas a esta Cámara de Cuentas para su exámen final.

ADUANAS DE LA REPUBLICA:

Estas cuentas rendidas mensualmente por el Director General de

Aduanas fueron examinadas por el Miembro delegado y las misma fueron encontradas correctas.

El resumen de las operaciones es como sigue:

I N G R E S O S :

Balance al 31 de diciembre de 1955..... RD\$ 0,000.00

Por Recaudación:

Enero	1956	RD\$	5,999,242.88
Febrero	"	"	6,539,745.39
Marzo	"	"	4,901,063.71
Abril	"	"	5,187,552.75
Mayo	"	"	6,469,554.75
Junio	"	"	5,066,433.22
Julio	"	"	5,250,981.54
Agosto	"	"	3,995,532.72
Septiembre	"	"	4,364,303.61
Octubre	"	"	6,305,301.46
Noviembre	"	"	6,063,369.37
Diciembre	"	"	5,689,076.19

TOTAL DE INGRESOS..... RD\$ 65,832,157.59

TOTAL GENERAL..... RD\$ 65,832,157.59

E G R E S O S :

Por Remesas:

Enero	1956	RD\$	5,999,242.88
Febrero	"	"	6,539,745.39
Marzo	"	"	4,901,063.71
Abril	"	"	5,187,552.75
Mayo	"	"	6,469,554.75
Junio	"	"	5,066,433.22
Julio	"	"	5,250,981.54

Agosto	1956	RD\$ 3,995,532.72
Septiembre	"	" 4,364,303.61
Octubre	"	" 6,305,301.46
Noviembre	"	" 6,063,369.37
Diciembre	"	" <u>5,689,076.19</u>
TOTAL DE EGRESOS.....		RD\$ 65,832,157.59
Balance al 31 de diciembre de 1956.....		" <u>0,000.00</u>
TOTAL GENERAL.....		RD\$ <u><u>65,832,157.59</u></u>

SERVICIO DE ARRIMO:

Las cuentas de este servicio, rendidas mes por mes, fueron examinadas y encontradas correctas.

El resumen de sus operaciones es como sigue:

I N G R E S O S :

Balance al 31 de diciembre de 1955.....		RD\$ 23,165.33
Enero	1956	RD\$ 58,609.32
Febrero	"	" 42,115.21
Marzo	"	" 48,859.64
Abril	"	" 62,905.20
Mayo	"	" 61,767.58
Junio	"	" 49,593.77
Julio	"	" 51,872.37
Agosto	"	" 48,777.72
Septiembre	"	" 45,864.10
Octubre	"	" 49,298.05
Noviembre	"	" 55,756.53
Diciembre	"	" <u>72,612.89</u>
TOTAL DE INGRESOS.....		RD\$ <u>648,032.38</u>
TOTAL GENERAL.....		RD\$ <u><u>671,197.71</u></u>

DEPOSITOS AL TESORERO NACIONAL:

Enero	1956	RD\$	55,491.53
Febrero	"	"	44,756.04
Marzo	"	"	39,092.75
Abril	"	"	59,529.40
Mayo	"	"	59,115.41
Junio	"	"	59,025.39
Julio	"	"	57,200.45
Agosto	"	"	47,490.87
Septiembre	"	"	44,371.95
Octubre	"	"	54,804.93
Noviembre	"	"	55,439.84
Diciembre	"	"	57,718.03
TOTAL DE DEPOSITOS AL TESORERO NACIONAL.....			RD\$ 634,036.59
Balance al 31 de Diciembre de 1956			" 37,161.12
TOTAL GENERAL.....			RD\$ 671,197.71

DEMOSTRACION DEL BALANCE:

Aduana de	Barahona	RD\$	166.99
"	" Ciudad Trujillo	"	36,080.67
"	" La Romana	"	2.63
"	" San Pedro de Macorís	"	850.62
"	" Puerto Plata	"	9.16
"	" Puerto Libertador	"	51.05
TOTAL DEL BALANCE.....			RD\$ 37,161.12

COLECTURIA DE RENTAS INTERNAS:

Estas oficinas han rendido puntualmente sus cuentas mensuales, las que debidamente revisadas por esta Cámara de Cuentas, han sido encontradas correctas.

El resumen de sus operaciones es como sigue:

I N G R E S O S :

Balance al 31 de Diciembre de 1955.....	RD\$	509,914.15
Enero 1956	RD\$	3,137,507.79
Febrero "	"	3,917,989.66
Marzo "	"	6,648,098.39
Abril "	"	5,807,295.35
Mayo "	"	3,717,751.35
Junio "	"	5,424,872.62
Julio "	"	5,467,667.27
Agosto "	"	4,136,754.05
Septiembre "	"	3,095,397.46
Octubre "	"	2,697,291.67
Noviembre "	"	2,444,620.73
Diciembre "	"	<u>5,349,853.99</u>
TOTAL DE INGRESOS.....	RD\$	<u>51,845,100.33</u>
TOTAL GENERAL.....	RD\$	<u><u>52,355,014.48</u></u>

E G R E S O S :

Enero 1956	RD\$	2,843,834.37
Febrero "	"	3,507,471.52
Marzo "	"	5,485,709.92
Abril "	"	6,496,499.98
Mayo "	"	4,745,103.78

Junio	1956	RD\$	4,067,545.36
Julio	"	"	5,011,016.93
Agosto	"	"	5,994,088.53
Septiembre	"	"	2,861,193.65
Octubre	"	"	2,897,343.28
Noviembre	"	"	2,572,835.60
Diciembre	"	"	<u>5,089,132.06</u>
TOTAL DE EGRESOS.....			RD\$ 51,571,774.98
Balance al 31 de Diciembre de 1956			" <u>783,239.50</u>
TOTAL GENERAL.....			RD\$ <u><u>52,355,014.48</u></u>

DEMOSTRACION DEL BALANCE:

Ciudad Trujillo #1	RD\$	118,663.73
Ciudad Trujillo #2	"	161,443.85
Santiago	"	128,855.19
San Cristóbal	"	17,948.69
Puerto Plata	"	33,950.72
San Pedro de Macorís	"	35,492.78
Barahona	"	19,722.68
La Romana	"	28,287.22
San Juan de la Maguana	"	19,088.89
El Seybo	"	10,088.19
Samaná	"	2,503.32
San Francisco de Macorís	"	22,566.48
Monte Cristy	"	3,597.57
Elías Piña	"	3,009.31
Neyba	"	4,049.71
La Vega	"	35,872.59
Moca	"	14,361.21
Baní	"	8,209.81
Dajabón	"	3,521.82

Azua	RD\$	14,873.13
Sánchez	"	1,468.35
Valverde	"	9,355.42
Hato Mayor	"	5,172.08
Villa Isabel	"	6,393.58
Jimaní	"	1,625.78
Monseñor Nouel	"	10,634.18
Jarabacoa	"	3,526.95
Julia Molina	"	8,215.31
Santiago Rodríguez	"	3,846.79
Salcedo	"	13,661.67
Cotuy	"	6,973.43
Constanza	"	1,765.28
San José de Ocoa	"	7,000.59
Higüey	"	10,168.51
Las Matas de Farfán	"	7,324.69
TOTAL DEL BALANCE.....		RD\$ <u>783,239.50</u>

CEDULA PERSONAL DE IDENTIDAD:

Estas cuentas rendidas mes por mes, fueron examinadas y encontradas correctas.

El resumen de sus operaciones es como sigue:

I N G R E S O S :

Balance al 31 de Diciembre de 1955		RD\$ 9,816,388.50
Enero	1956	RD\$ 36,103.65
Febrero	"	" 122,985.61
Marzo	"	" 1,426,934.16
Abril	"	" 1,091,349.29
Mayo	"	" 328,320.10
Junio	"	" 133,317.29

Julio	1956	RD\$	154,756.17
Agosto	"	"	85,459.42
Septiembre	"	"	73,914.04
Octubre	"	"	784,935.01
Noviembre	"	"	1,381,147.58
Diciembre	"	"	<u>760,176.24</u>
TOTAL DE INGRESOS.....			RD\$ <u>6,379,398.56</u>
TOTAL GENERAL.....			RD\$ <u>16,195,787.06</u>

E G R E S O S :

Enero	1956	RD\$	500,648.15
Febrero	"	"	588,454.61
Marzo	"	"	3,013,560.66
Abril	"	"	839,264.29
Mayo	"	"	418,922.85
Junio	"	"	417,189.29
Julio	"	"	438,284.17
Agosto	"	"	189,921.42
Septiembre	"	"	137,775.54
Octubre	"	"	114,616.51
Noviembre	"	"	91,403.08
Diciembre	"	"	<u>93,754.74</u>
TOTAL DE EGRESOS.....			RD\$ 6,843,795.31
Balance al 31 de Diciembre de 1956			" <u>9,351,991.75</u>
TOTAL GENERAL.....			RD\$ <u>16,195,787.06</u>

SECCION DE PAGOS DE LA TESORERIA NACIONAL
OBRAS PUBLICAS, AGRICULTURA Y RECURSOS HIDRAULICOS:

Estas cuentas rendidas mes por mes, han sido examinadas y en
 contradas correctas.

El resumen de sus operaciones es como sigue:

I N G R E S O S :

Balance al 31 de Diciembre de 1955.....		RD\$ 1,908,099.73
Enero	1956	RD\$ 3,432,804.56
Febrero	"	" 4,302,854.47
Marzo	"	" 3,996,769.66
Abril	"	" 3,780,083.96
Mayo	"	" 4,275,321.19
Junio	"	" 4,328,745.37
Julio	"	" 3,546,251.47
Agosto	"	" 4,980,715.39
Septiembre	"	" 4,453,055.99
Octubre	"	" 6,427,530.18
Noviembre	"	" 4,606,386.66
Diciembre	"	" <u>4,252,835.82</u>
TOTAL DE INGRESOS.....		RD\$ <u>52,383,354.72</u>
TOTAL GENERAL.....		RD\$ <u><u>54,291,454.45</u></u>

E G R E S O S :

Enero	1956	RD\$ 3,492,235.24
Febrero	"	" 4,567,826.62
Marzo	"	" 4,155,539.02
Abril	"	" 3,017,031.43
Mayo	"	" 4,182,223.72
Junio	"	" 4,583,621.82
Julio	"	" 4,131,156.95
Agosto	"	" 4,119,693.18
Septiembre	"	" 4,662,190.43
Octubre	"	" 4,037,090.42

Noviembre 1956	RD\$ 6,880,494.92
Diciembre "	" <u>2,460,114.97</u>
TOTAL DE EGRESOS.....	RD\$ 50,289,218.72
Balance al 31 de Diciembre de 1956	" <u>4,002,235.73</u>
TOTAL GENERAL.....	RD\$ <u>54,291,454.45</u>

DEMOSTRACION DEL BALANCE:

Valores no reclamados y cheques directos devueltos	RD\$ 711.94
Efectivo en el Banco de Reservas, República Dominicana	" 4,384.27
Efectivo en poder de Pagadores	" <u>16,805.70</u>
TOTAL VALORES NO RECLAMADOS.....	RD\$ 21,901.91
Valores en cheques cuyos pagos no han sido liquidados	" 3,978,216.22
Valores que fueron transferidos en Enero a los pagadores	" <u>2,117.60</u>
TOTAL DEL BALANCE.....	RD\$ <u>4,002,235.73</u>

UNIVERSIDAD DE SANTO DOMINGO:

Las cuentas de esta Institución rendidas mes por mes fueron examinadas y encontradas correctas.

El resumen de sus operaciones es el siguiente:

I N G R E S O S :

Balance al 31 de Diciembre de 1955	RD\$ 159,154.31
Enero 1956	RD\$ 73,905.78
Febrero "	" 79,328.37
Marzo "	" 86,994.20
Abril "	" 91,047.40

Mayo	1956	RD\$ 82,295.70	
Junio	"	" 81,832.90	
Julio	"	" 82,382.30	
Agosto	"	" 79,079.50	
Septiembre	"	" 80,560.20	
Octubre	"	"118,746.52	
Noviembre	"	"165,713.89	
Diciembre	"	<u>" 28,148.55</u>	
TOTAL DE INGRESOS.....			RD\$ <u>1,050,035.31</u>
TOTAL GENERAL.....			RD\$ <u><u>1,209,189.62</u></u>

E G R E S O S :

Enero	1956	RD\$ 80,425.88	
Febrero		" 99,118.01	
Marzo		"104,225.81	
Abril		" 88,524.59	
Mayo		" 85,195.04	
Junio		"100,411.90	
Julio		" 81,539.07	
Agosto		" 93,775.69	
Septiembre		" 88,026.90	
Octubre		" 82,007.75	
Noviembre		" 93,839.73	
Diciembre		<u>"153,314.17</u>	
TOTAL DE EGRESOS.....			RD\$ 1,150,404.54
Balance al 31 de Diciembre de 1956			<u>" 58,785.08</u>
TOTAL GENERAL.....			RD\$ <u><u>1,209,189.62</u></u>

DEMOSTRACION DEL BALANCE:

Balance según Cta. Cte. en el Banco de Reservas, Rep. Dom.	RD\$	90,199.55
Menos cheques no pagados	"	<u>31,414.47</u>
TOTAL DEL BALANCE.....	RD\$	<u><u>58,785.08</u></u>

CRUZ ROJA DOMINICANA:

Las cuentas de esta Institución fueron rendidas mes por mes y examinadas, fueron encontradas correctas.

El resumen de sus operaciones es como sigue:

I N G R E S O S :

Balance al 31 de Diciembre de 1955	RD\$	130,232.74
Enero 1956	RD\$	6,209.74
Febrero "	"	4,348.37
Marzo "	"	3,794.08
Abril "	"	7,053.73
Mayo "	"	8,045.16
Junio "	"	33,056.01
Julio "	"	10,370.92
Agosto "	"	22,063.48
Septiembre "	"	9,982.46
Octubre "	"	8,101.00
Noviembre "	"	8,791.08
Diciembre "	"	<u>30,609.66</u>
TOTAL DE INGRESOS.....	RD\$	<u>152,425.69</u>
TOTAL GENERAL.....	RD\$	<u><u>282,658.43</u></u>

EGRESOS :

Enero	1956	RD\$	8,869.00
Febrero	"	"	16,717.49
Marzo	"	"	12,850.23
Abril	"	"	13,237.31
Mayo	"	"	11,173.38
Junio	"	"	11,871.51
Julio	"	"	10,532.27
Agosto	"	"	24,257.63
Septiembre	"	"	11,601.94
Octubre	"	"	9,815.39
Noviembre	"	"	15,888.84
Diciembre	"	"	13,350.84
TOTAL DE EGRESOS.....			RD\$ 160,165.83
Balance al 31 de Diciembre de 1956			" 122,492.60
TOTAL GENERAL.....			RD\$ <u>282,658.43</u>

DEMOSTRACION DEL BALANCE:

Efectivo en Banco	RD\$	123,619.61	
Menos: Cheques en Tránsito	"	<u>1,859.96</u>	RD\$ 121,759.65
Efectivo en caja a depositar			" <u>732.95</u>
TOTAL DEL BALANCE.....	RD\$		<u>122,492.60</u>

SELLOS PARA FRANQUEO DE LA CORRESPONDENCIA OFICIAL:

Estas cuentas rendidas mes por mes, han sido examinadas y en
 contradas correctas.

El resumen de sus operaciones es como sigue:

I N G R E S O S :

Balance al 31 de Diciembre de 1955	RD\$	19,193.00
Enero 1956	RD\$	0,000.00
Febrero "	"	0,000.00
Marzo "	"	0,000.00
Abril "	"	7,950.00
Mayo "	"	0,000.00
Junio "	"	0,000.00
Julio "	"	0,000.00
Agosto "	"	0,000.00
Septiembre "	"	0,000.00
Octubre "	"	5,300.00
Noviembre "	"	0,000.00
Diciembre "	"	0,000.00
		13,250.00
TOTAL DE INGRESOS.....	RD\$	13,250.00
		32,443.00
TOTAL GENERAL.....	RD\$	32,443.00

E G R E S O S :

Enero 1956	RD\$	3,014.50
Febrero "	"	3,097.40
Marzo "	"	2,613.21
Abril "	"	2,603.69
Mayo "	"	1,749.86
Junio "	"	2,078.99
Julio "	"	1,803.50
Agosto "	"	2,532.20
Septiembre "	"	1,599.15

Octubre 1956	RD\$	1,931.95
Noviembre "	"	1,877.65
Diciembre "	"	1,659.80
<hr/>		
TOTAL DE EGRESOS.....	RD\$	26,561.90
Balance al 31 de Diciembre de 1956	"	5,881.10
<hr/>		
TOTAL GENERAL.....	RD\$	32,443.00
<hr/> <hr/>		

CUERPO DE BOMBEROS CIVILES DE CIUDAD TRUJILLO:

Estas cuentas rendidas mes por mes fueron examinadas y encontradas correctas.

El resumen de sus operaciones es como sigue:

I N G R E S O S :

Balance al 31 de Diciembre de 1955.....	RD\$	22.18
Enero 1956	RD\$	8,333.32
Febrero "	"	8,333.32
Marzo "	"	8,333.32
Abril "	"	8,698.32
Mayo "	"	8,433.32
Junio "	"	8,538.02
Julio "	"	8,333.32
Agosto "	"	8,333.32
Septiembre "	"	8,549.32
Octubre "	"	8,333.32
Noviembre "	"	8,333.32
Diciembre "	"	4,241.66
<hr/>		
TOTAL DE INGRESOS.....	RD\$	96,793.88
<hr/>		
TOTAL GENERAL.....	RD\$	96,816.06
<hr/> <hr/>		

Enero	1956	RD\$	5,086.51
Febrero	"	"	8,558.91
Marzo	"	"	7,599.47
Abril	"	"	7,641.27
Mayo	"	"	8,485.65
Junio	"	"	9,116.06
Julio	"	"	6,138.04
Agosto	"	"	6,825.21
Septiembre	"	"	6,029.85
Octubre	"	"	6,444.87
Noviembre	"	"	7,052.08
Diciembre	"	"	<u>15,771.53</u>
TOTAL DE EGRESOS.....			RD\$ 94,749.45
Balance al 31 de Diciembre de 1956			" <u>2,066.61</u>
TOTAL GENERAL.....			<u>RD\$ 96,816.06</u>

BOMBEROS CIVILES DE SAN PEDRO DE MACORIS:

Esta Benemérita Institución rindió puntualmente sus cuentas mensuales, las cuales fueron examinadas y encontradas correctas.

El resumen de sus operaciones es como sigue:

I N G R E S O S :

Balance al 31 de Diciembre de 1955			RD\$ 1,488.87
Enero	1956	RD\$	306.00
Febrero	"	"	305.00
Marzo	"	"	840.85
Abril	"	"	335.00
Mayo	"	"	332.50
Junio	"	"	330.12

-25-

Julio	1956	RD\$	327.00
Agosto	"	"	1,039.49
Septiembre	"	"	1,824.28
Octubre	"	"	321.50
Noviembre	"	"	315.50
Diciembre	"	"	312.90

TOTAL DE INGRESOS.....	RD\$	6,590.14
TOTAL GENERAL.....	RD\$	8,079.01

E G R E S O S :

Enero	1956	RD\$	302.06
Febrero	"	"	285.41
Marzo	"	"	621.83
Abril	"	"	638.10
Mayo	"	"	740.43
Junio	"	"	304.17
Julio	"	"	213.97
Agosto	"	"	571.43
Septiembre	"	"	1,810.81
Octubre	"	"	315.94
Noviembre	"	"	235.44
Diciembre	"	"	301.80

TOTAL DE EGRESOS.....	RD\$	6,341.39
Balance al 31 de Diciembre de 1956	"	1,737.62
TOTAL GENERAL.....	RD\$	8,079.01

CAMARAS DE COMERCIO, AGRICULTURA E INDUSTRIA:

Estas Instituciones rindieron puntualmente sus cuentas mensuales, las cuales fueron examinadas y encontradas correctas.

El resumen de sus operaciones es como sigue:

CAMARAS DE COMERCIO	BALANCE AL : 31 DIC.1955	INGRESOS:	EGRESOS:	BALANCE AL 31, DIC.1956
Distrito Nacional	:RD\$ 6,447.21	:RD\$ 36,878.76	:RD\$34,458.01	:RD\$ 8,867.96
Prov. Trujillo	" 1.85	" 7,793.00	" 7,794.85	" 0.00
" Santiago	" 2.80	" 9,492.45	" 9,493.09	" 2.16
" Pto. Plata	" 917.49	" 5,549.25	" 5,453.40	" 1,013.34
" S. P. Macoris	" 1,235.82	" 7,887.40	" 8,413.78	" 709.44
" Seybo	" 128.66	" 2,710.00	" 2,837.41	" 1.25
" La Vega	" 10.05	" 5,762.00	" 5,772.05	" 0.00
" Espaillat	" 464.13	" 5,260.50	" 5,463.67	" 260.96
" Azua	" 2,843.05	" 3,570.06	" 3,545.98	" 2,867.13
" Duarte	" 33.25	" 5,538.38	" 5,571.26	" 0.37
" Barahona	" 232.76	" 5,632.75	" 5,487.60	" 377.91
" Samaná	" 279.94	" 2,665.00	" 2,778.25	" 166.69
" Monte Cristy	" 539.36	" 4,492.00	" 5,017.26	" 14.10
" San Rafael	" 141.60	" 2,011.25	" 1,952.25	" 200.60
" Bahoruco	" 81.03	" 1,935.35	" 2,007.82	" 8.56
" Benefactor	" 64.83	" 4,940.00	" 4,982.92	" 21.91
" J. Trujillo V.	" 2,333.29	" 4,435.07	" 4,855.39	" 1,912.97
" La Altagracia	" 221.33	" 3,905.00	" 4,071.63	" 54.70
" Jimaní	" 173.79	" 2,270.00	" 2,380.78	" 63.01
" Stgo. Rodríguez	" 165.51	" 1,962.50	" 2,063.70	" 64.31
" Salcedo	" 71.24	" 2,900.00	" 2,877.03	" 94.21
" Libertador	" 5.00	" 2,247.75	" 2,251.17	" 1.58
" Sanchez Ramirez	" 432.93	" 2,801.00	" 3,008.71	" 225.22
TOTALES	RD\$16,826.92	:RD\$132,639.47	:RD\$132,538.01	:RD\$16,928.38

CONFEDERACION NACIONAL DE COLEGIOS DE
PROFESIONALES UNIVERSITARIOS:

Estas cuentas rendidas mes por mes, fueron examinadas y encontradas correctas

El resumen de sus operaciones es como sigue:

I N G R E S O S :

Balance al 31 de Diciembre de 1955.....			RD\$ 4,341.59
Enero	1956	RD\$	696.06
Febrero	"	"	980.80
Marzo	"	"	163.20
Abril	"	"	1,687.34
Mayo	"	"	502.71
Junio	"	"	337.18
Julio	"	"	185.18
Agosto	"	"	548.11
Septiembre	"	"	4,114.71
Octubre	"	"	617.74
Noviembre	"	"	561.60
Diciembre	"	"	338.89
			RD\$10,733.52
TOTAL DE INGRESOS.....			RD\$10,733.52
TOTAL GENERAL.....			RD\$15,075.11

E G R E S O S :

Enero	1956	RD\$	497.30
Febrero	"	"	496.95
Marzo	"	"	665.70
Abril	"	"	534.00
Mayo	"	"	1,318.35

Junio	1956	RD\$	580.25
Julio	"	"	606.85
Agosto	"	"	518.60
Septiembre	"	"	584.76
Octubre	"	"	1,289.22
Noviembre	"	"	575.90
Diciembre	"	"	<u>951.86</u>
TOTAL DE EGRESOS.....			RD\$ 8,619.74
Balance al 31 de Diciembre de 1956			" <u>6,455.37</u>
TOTAL GENERAL.....			<u>RD\$ 15,075.11</u>

COLEGIOS DE PROFESIONALES UNIVERSITARIOS:

Estas cuentas rendidas mes por mes fueron examinadas y encontradas correctas.

El resumen de sus operaciones es como sigue:

COLEGIOS DE PROFESIONALES UNIVERSITARIOS	: BALANCE AL : : 31 DIC.1955:	INGRESOS	: EGRESOS	: BALANCE AL : 31 DIC.1956
Distrito Nacional	: RD\$ 4,623.36:	RD\$13,205.00:	RD\$10,668.92:	RD\$7,159.44
Prov. Trujillo	: " 124.91:	" 542.00:	" 626.66:	" 40.25
" Santiago	: " 466.49:	" 3,004.00:	" 2,589.11:	" 881.38
" Pto. Plata	: " 427.57:	" 879.00:	" 771.66:	" 534.91
" S.P. Macoris	: " 265.24:	" 862.00:	" 738.23:	" 389.01
" Seybo	: " 6.51:	" 515.00:	" 458.18:	" 63.33
" La Vega	: " 549.45:	" 1,089.00:	" 1,228.30:	" 410.15
" Espaillat	: " 154.45:	" 531.00:	" 526.25:	" 159.20
" Azua	: " 160.42:	" 233.80:	" 197.32:	" 196.90
" Duarte	: " 14.40:	" 1,016.00:	" 954.95:	" 75.45
" Samaná	: " 68.22:	" 179.00:	" 241.94:	" 5.28

COLEGIOS DE PROFESIONALES UNIVERSITARIOS	BALANCE AL 31 DIC.1955	INGRESOS	EGRESOS	BALANCE AL 31 DIC.1955
Prov. Monte Cristy	:RD\$ 372.56	:RD\$ 341.00	:RD\$ 258.47	:RD\$ 455.09
" San Rafael	: " 91.19	: " 30.00	: " 77.11	: " 44.08
" Bahoruco	: " 98.59	: " 154.00	: " 66.65	: " 185.94
" Benefactor	: " 289.55	: " 627.00	: " 581.65	: " 334.90
" J. Trujillo V.	: " 194.30	: " 501.00	: " 367.90	: " 327.40
" La Altagracia	: " 91.01	: " 517.00	: " 528.87	: " 79.14
" Stgo. Rodríguez	: " 18.45	: " 102.00	: " 100.77	: " 19.68
" Salcedo	: " 193.02	: " 199.00	: " 267.83	: " 124.19
" Libertador	: " 58.32	: " 82.00	: " 102.05	: " 38.27
TOTALES	:RD\$ 8,268.01	:RD\$24,608.80	:RD\$21,352.82	:RD\$11,523.99

CONSEJO ADMINISTRATIVO DEL DISTRITO NACIONAL:

Las cuentas de esta Institución rendidas mes por mes fueron examinadas y encontradas correctas.

El resumen de sus operaciones es el siguiente:

I N G R E S O S :

Balance al 31 de Diciembre de 1955	RD\$ 817,701.08
Enero 1956	RD\$ 388,894.88
Febrero "	" 465,217.63
Marzo "	" 383,509.37
Abril "	" 699,146.80
Mayo "	" 381,077.27
Junio "	" 378,453.22
Julio "	" 454,826.16
Agosto "	" 513,290.32

Septiembre 1956	RD\$	341,860.37
Octubre "	"	382,961.06
Noviembre "	"	369,300.88
Diciembre "	"	<u>426,528.98</u>
TOTAL DE INGRESOS.....	RD\$	<u>5,185,066.94</u>
TOTAL GENERAL.....	RD\$	<u><u>6,002,768.02</u></u>

E G R E S O S :

Enero 1956	RD\$	362,609.17
Febrero "	"	421,540.02
Marzo "	"	397,307.84
Abril "	"	420,092.10
Mayo "	"	380,752.58
Junio "	"	575,775.97
Julio "	"	379,861.96
Agosto "	"	287,877.56
Septiembre "	"	271,984.98
Octubre "	"	245,003.35
Noviembre "	"	311,797.28
Diciembre "	"	<u>1,634,356.19</u>
TOTAL DE EGRESOS.....	RD\$	5,688,959.00
Balance al 31 de Diciembre de 1956	"	<u>313,809.02</u>
TOTAL GENERAL.....	RD\$	<u><u>6,002,768.02</u></u>

DEMOSTRACION DEL BALANCE:

Banco Reserva Cuenta Consejo	RD\$	236,380.13
" " Eventualidad Nacional	"	8,723.19
" " Dep. Roturas calles, Aceras, Contenes y Ca rreteras	"	11,826.32

Banco de Reservas 10% Imp. Dirección Gral. Cultura Física y Deportes	RD\$	110.90
Fondo Inmobiliario	"	1,343.73
Fianzas abonados Acueducto de Ciudad Trujillo según contratos	"	55,227.75
50% Derechos arbitrios cobrados por Alcaldes Pedaneos	"	197.00
TOTAL DEL BALANCE.....	RD\$	<u>313,809.02</u>

INGRESOS Y EGRESOS MUNICIPALES:

Examinadas las cuentas rendidas por los Ayuntamientos de los Municipios y Distritos Municipales, justificando el cumplimiento de sus respectivos presupuestos, correspondientes al año 1956, fueron encontradas correctas por esta Cámara de Cuentas.

Por el anexo No.3 de este Informe, quedan demostradas las operaciones realizadas por estos Organismos y el resumen es como sigue:

Balance al 31 de Diciembre de 1955	RD\$	909,435.54
Ingresos Nacionales	RD\$	4,935,799.42
Ingresos Municipales	"	<u>5,594,416.84</u>
TOTAL DE INGRESOS.....	RD\$	<u>10,530,216.26</u>
TOTAL GENERAL.....	RD\$	<u>11,439,651.80</u>
Egresos Nacionales	RD\$	4,935,799.42
Egresos Municipales	"	<u>5,154,665.39</u>
TOTAL DE EGRESOS.....	RD\$	<u>10,090,464.81</u>
Balance al 31 de Diciembre de 1956	"	<u>1,349,186.99</u>
TOTAL GENERAL.....	RD\$	<u>11,439,651.80</u>

C O N C L U S I O N E S :

Por el contenido de la segunda parte (anexo #1) se infiere que el monto de los ingresos reales ascendió a	RD\$ 147,539,942,71
Que comparado con el monto estimado en el Presupuesto Nacional, que fué de.....	" 122,729,500.00
Se produce una cantidad excedente de.....	RD\$ 24,810,442.71

Las cifras anteriormente referidas, demuestran con elocuente claridad y realismo, la ingente prosperidad económica que actualmente vive la República, la cual ha sido engrandecida material, moral y espiritualmente por el genial estadista y supremo líder del pueblo dominicano, el Benefactor de la Patria y Padre de la Patria Nueva; en esa virtud, el legado que nos hicieron los gloriosos adalides que la crearon, ocupa hoy sitio de vanguardia entre las naciones libres, progresistas y democráticas del mundo civilizado.

Muy respetuosamente,



LIC. BENIGNO DEL CASTILLO S.
 Presidente de la Cámara de Cuentas de la República.

CAMARA DE CUENTAS DE LA REPUBLICA
ESTADO DEMOSTRATIVO DE LOS INGRESOS DE LA NACION
DURANTE EL AÑO 1956

	ENERO	FEBRERO	MARZO	ABRIL	MAYO	JUNIO	JULIO	AGOSTO	SEPTIEMBRE	OCTUBRE	NOVIEMBRE	DICIEMBRE	TOTAL	TOTAL PAGAR
FONDO 100 GENERAL														
1.-RENTAS DEL ESTADO:														
C/. ADUANAS														
A./ORDINARIAS:														
1.-DE DERECHO PRIVADO:														
Por Servicio de arrimo y carga	47,190.13	49,089.41	37,281.41	54,274.37	57,627.87	64,170.60	56,947.80	44,218.24	53,774.67	47,843.61	55,411.36	64,040.33	631,869.80	
2.-DE DERECHO PUBLICO														
B/ IMPUESTOS:														
BE INDIRECTOS:														
1.- IMPORTACION:														
Por Arancel	1,264,579.72	1,650,978.38	1,492,076.67	1,626,135.32	1,704,168.61	1,641,311.96	1,689,931.72	1,181,326.59	1,522,727.14	1,783,530.98	2,070,210.81	2,061,878.22	19,688,756.12	
" Derecho Consulares	126,197.21	166,415.95	144,953.31	164,923.13	164,552.85	181,470.84	173,844.62	125,765.91	153,086.05	160,859.91	186,455.00	193,497.58	1,938,022.36	
" Documentos Aduanas	25,026.90	20,983.85	22,674.00	25,579.55	25,020.00	28,173.90	26,467.50	19,641.00	26,779.00	26,503.25	30,060.00	31,705.00	308,613.05	
" Carga, Servicio de Muelle y Almacenaje	88,936.13	134,280.01	106,690.81	140,861.70	147,518.88	172,361.46	171,569.76	83,027.39	140,165.88	87,213.92	153,066.80	156,532.60	1,582,225.34	
" Derechos de Puertos	23,769.14	28,598.91	24,328.50	32,426.10	27,282.07	51,909.29	28,465.39	20,505.12	26,400.52	25,260.43	27,007.55	26,726.12	342,679.14	
" Impuesto Unificado Ley No.3580 (55%)	149,290.27	250,227.11	189,355.61	254,298.63	310,948.97	273,265.46	318,026.13	134,611.64	163,030.73	227,169.57	255,201.83	184,889.57	4,964,096.86	
" Derecho de Expresos Aéreos	2,677.24	2,974.03	3,091.93	3,955.70	3,373.81	3,516.21	3,931.20	2,697.22	3,784.81	3,780.51	4,201.41	5,345.08	43,599.15	
" Impuesto Unificado Ley No.3580 (75%)	707,957.34	903,081.06	769,602.15	869,084.63	885,413.10	942,505.71	941,441.19	633,994.52	857,240.25	887,891.63	1,036,227.67	1,075,448.39	14,013,187.36	
" Impuesto Adicional del Petroleo Ley No.4293 (75 %)	27,428.47	50,578.00	32,580.50	40,620.54	67,169.50	56,152.73	63,313.64	26,554.50	33,308.45	37,468.50	36,243.00	24,496.50	991,817.91	
" Impuesto Adicional del Petroleo Ley No.4319 (55%)	--,---,---	--,---,---	989.74	642.61	1,831.33	341.57	327.60	232.33	38.63	38.59	65.08	70.17	9,165.68	
" V A R I O S LEY No.4294														
" 5% Impuesto Adicional, (50%)	88,890.19	122,192.77	89,360.16	93,694.83	104,831.73	107,355.28	108,372.61	63,097.06	88,978.51	108,967.57	45,021.95	122,689.95	1,143,452.61	
" Tasa de almacenaje y manejo de carga	--,---,---	--,---,---	--,---,---	--,---,---	--,---,---	--,---,---	--,---,---	--,---,---	2.92	--,---,---	6.56	397.07	406.55	
3.-EXTRAORDINARIOS:														
Por Miscelaneos	97,731.20	50,214.16	52,235.16	39,737.02	62,584.07	68,911.43	39,761.14	51,368.54	40,696.75	28,537.41	33,527.33	69,042.25	536,615.26	
2.-EXPORTACION:														
Por Guineos	964.62	613.74	869.06	925.76	1,043.34	858.70	708.50	1,167.18	573.22	1,621.86	1,288.72	1,724.02	12,358.72	
" Madera en bruto o labrada (80%)	1,759.44	1,543.60	1,210.91	3,018.74	2,167.33	2,607.56	1,744.23	3,499.04	1,034.20	1,558.45	1,529.75	1,949.21	23,632.46	
" Patentes de Exportación 10% sobre Patentes	40,201.23	29,451.04	35,738.01	42,616.36	35,737.65	36,613.84	42,394.08	47,751.56	28,406.10	38,738.04	18,811.27	40,434.79	436,593.97	
" Impuesto de Exportación Ley No.4546	4,012.08	2,921.82	3,568.02	4,241.09	3,546.54	3,637.31	4,236.86	4,675.17	2,795.20	3,866.22	1,876.93	4,015.84	43,393.10	
" Carga Servicio de Muelle y Almacenaje	--,---,---	--,---,---	--,---,---	--,---,---	--,---,---	--,---,---	--,---,---	--,---,---	--,---,---	324.16	453.19	398.46	1,175.81	
" Derechos de Puertos	136,005.82	62,281.69	107,927.76	199,898.01	108,764.05	78,711.18	168,632.20	96,146.21	141,791.22	149,720.29	74,977.89	129,681.27	1,454,537.59	
" Documentos de Aduanas	22,426.21	17,309.40	26,166.42	32,666.42	27,289.90	24,440.79	33,320.27	25,285.60	25,303.45	22,448.27	16,410.54	30,785.04	303,852.31	
" Sobres Ventas	8,447.00	5,652.00	7,029.00	9,069.00	7,549.00	6,435.00	8,121.00	9,239.00	6,520.00	7,914.00	4,006.00	6,984.00	86,965.00	
2.- SOBRE VENTAS:														
Por Impuesto s/Mercancias 7%	256,668.08	383,643.35	179,058.87	123,932.79	135,675.93	179,106.83	143,735.41	94,368.32	123,952.92	265,410.64	199,759.06	278,775.39	2,364,087.59	
3.- EXTRAORDINARIOS:														
Por Miscelaneos	31,646.12	14,712.27	18,891.72	33,809.50	32,298.13	8,900.50	29,984.62	24,082.30	23,314.59	25,979.88	13,162.67	20,140.72	276,923.02	

RD\$45,128.185.

TOTAL A CARGO DE ADUANAS.

RENTAS C/ COLESTURIAS Y TESORERIA NACIONAL:

A.-ORDINARIAS:

1.-DE DERECHO PRIVADO:

Por Acueducto de Ciudad Trujillo	37.50	209.10	257.50	216.20	94.70	33.50	20.50	25.00	10.00	--,---,---	30.00	37.50	971.50	
" Acueductos de la República	70.43	8.00	9.00	15.00	6.00	5.00	--,---,---	9.00	2.00	35.00	13.50	10.00	184.93	
" Por producido s/ ventas boletos de rifas de casas	--,---,---	--,---,---	--,---,---	--,---,---	--,---,---	--,---,---	--,---,---	2,182.68	1,515.64	--,---,---	1,268.20	1,159.15	6,125.67	
" Producido P/ función celebrada en el Palacio B.Artes	--,---,---	--,---,---	--,---,---	--,---,---	--,---,---	--,---,---	--,---,---	--,---,---	--,---,---	--,---,---	--,---,---	300.00	300.00	
" Energia Electrica	12.00	2.00	--,---,---	4.00	2.00	--,---,---	--,---,---	--,---,---	--,---,---	--,---,---	--,---,---	--,---,---	20.00	
" Arrendamientos Bienes Inmuebles	304.00	1,650.20	926.00	1,066.00	1,007.00	1,155.00	3,630.00	1,018.56	1,207.50	2,130.00	11,894.36	634.28	26,622.90	
" Arrendamiento Casas Mejoramiento Social	45.00	741.00	1,408.00	383.00	241.00	143.00	545.00	374.00	212.00	112.00	122.00	483.00	3,809.00	
" Utilidades de la Loteria Nacional	566,900.00	--,---,---	577,000.00	--,---,---	600,000.00	500,000.00	600,000.00	--,---,---	600,000.00	--,---,---	--,---,---	4,000,000.00	7,443,000.00	
" Utilidades sobre las ventas de la Oficina de Suministros del Gobierno	--,---,---	39,178.64	--,---,---	--,---,---	--,---,---	--,---,---	--,---,---	--,---,---	--,---,---	--,---,---	--,---,---	--,---,---	39,178.64	
" Serv. Prestados por Diques y Buques Aux. de la Marina de Guerra	6,760.00	7,060.00	2,900.00	6,490.00	9,380.00	4,695.00	11,286.65	7,730.00	3,940.00	10,856.20	7,681.40	7,745.41	86,524.66	

(Continúa.....)

CAMARA DE CUENTAS DE LA REPUBLICA
ESTADO DEMOSTRATIVO DE LOS INGRESOS DE LA NACION
DURANTE EL AÑO 1956

ANEXO No 1.



	ENERO	FEBRERO	MARZO	ABRIL	MAYO	JUNIO	JULIO	AGOSTO	SEPTIEMBRE	OCTUBRE	NOVIEMBRE	DICIEMBRE	TOTAL	TOTAL PAGADO
FONDO 100 GENERAL														
1.-RENTAS DEL ESTADO:														
C/. ADUANAS														
A./ORDINARIAS:														
1.-DE DERECHO PRIVADO:														
Por Servicio de arrimo y carga	47,190.13	49,089.41	37,281.41	54,274.37	57,627.87	64,170.60	56,947.80	44,218.24	53,774.67	47,843.61	55,411.36	64,040.33	631,869.80	
2.-DE DERECHO PUBLICO														
B/ IMPUESTOS:														
BE INDIRECTOS:														
1- IMPORTACION:														
Por Arancel	1,264,579.72	1,650,978.38	1,492,076.67	1,626,135.32	1,704,168.61	1,641,311.96	1,689,931.72	1,181,326.59	1,522,727.14	1,783,530.98	2,070,210.81	2,061,878.22	19,688,756.12	
" Derecho Consulares	126,197.21	166,415.95	144,953.31	164,923.13	164,552.85	181,470.84	173,844.62	125,765.91	153,086.05	160,859.91	186,455.00	193,497.58	1,938,022.36	
" Documentos Aduanas	25,026.90	20,983.85	22,674.00	25,579.55	25,020.00	28,173.90	26,467.50	19,641.00	26,779.00	26,503.25	30,060.00	31,705.00	308,613.95	
" Carga, Servicio de Muelle y Almacenaje	88,936.13	134,280.01	106,690.81	140,861.70	147,518.88	172,361.46	171,569.76	83,027.39	140,165.88	87,213.92	153,066.80	156,532.60	1,582,225.34	
" Derechos de Puertos	23,769.14	28,598.91	24,328.50	32,426.10	27,282.07	51,909.29	28,465.39	20,505.12	26,400.52	25,260.43	27,007.55	26,726.12	342,679.14	
" Impuesto Unificado Ley No.3580 (55%)	149,290.27	250,227.11	189,355.61	254,298.63	310,948.97	273,265.46	318,026.13	134,611.64	163,030.73	227,169.57	255,201.83	184,889.57	4,964,096.86	
" Derecho de Expresos Aéreos	2,677.24	2,974.03	3,091.93	3,955.70	3,373.81	3,516.21	3,931.20	2,697.22	3,784.81	3,780.51	4,201.41	5,345.08	43,599.15	
" Impuesto Unificado Ley No.3580 (75%)	707,957.34	903,081.06	769,602.15	869,084.63	885,413.10	942,505.71	941,441.19	633,994.52	857,240.25	887,891.63	1,036,227.67	1,075,448.39	14,013,187.36	
" Impuesto Adicional del Petroleo Ley No.4293 (75 %)	27,428.47	50,578.00	32,580.50	40,620.54	67,169.50	56,152.73	63,313.64	26,554.50	33,308.45	37,468.50	36,243.00	24,496.50	991,817.91	
" Impuesto Adicional del Petroleo Ley No.4319 (55%)	---	---	989.74	642.61	1,831.33	341.57	327.60	232.33	36.63	38.59	65.08	70.17	9,165.68	
" V A R I O S LEY No.4294	---	---	---	---	---	---	---	---	---	---	---	---	---	
" 5% Impuesto Adicional, (50%)	88,890.19	122,192.77	89,360.16	93,694.83	104,831.73	107,355.28	108,372.61	63,097.06	88,978.51	108,967.57	45,021.95	122,689.95	1,143,452.61	
" Tasa de almacenaje y manejo de carga	---	---	---	---	---	---	---	---	2.92	---	6.56	397.07	406.55	
3.-EXTRAORDINARIOS:														
Por Misceláneos	97,731.20	50,214.16	52,235.16	39,737.02	62,584.07	68,911.43	39,761.14	51,368.54	40,696.75	28,537.41	33,527.33	69,042.25	536,615.26	
2.-EXPORTACION:														
Por Guineos	964.62	613.74	869.06	925.76	1,043.34	858.70	708.50	1,167.18	573.22	1,621.86	1,288.72	1,724.02	12,358.72	
" Madera en bruto o labrada (80%)	1,759.44	1,543.60	1,210.91	3,018.74	2,167.33	2,607.56	1,744.23	3,499.04	1,034.20	1,558.45	1,529.75	1,949.21	23,632.46	
" Patentes de Exportación	40,201.23	29,451.04	35,738.01	42,616.36	35,737.65	36,613.84	42,394.08	47,751.56	28,406.10	38,738.04	18,811.27	40,434.79	436,593.97	
" 10% sobre Patentes	4,012.08	2,921.82	3,568.02	4,241.09	3,546.54	3,637.31	4,236.86	4,675.17	2,795.20	3,866.22	1,876.93	4,015.84	43,393.10	
" Impuesto de Exportación Ley No.4546	---	---	---	---	---	---	---	---	---	---	324.16	453.19	1,175.81	
" Carga Servicio de Muelle y Almacenaje	136,005.82	62,281.69	107,927.76	199,898.01	108,764.05	78,711.18	168,632.20	96,146.21	141,791.22	149,720.29	74,977.89	129,681.27	1,454,537.59	
" Derechos de Puertos	22,426.21	17,309.40	26,166.42	32,666.42	27,289.90	24,440.79	33,320.27	25,285.60	25,303.45	22,448.27	16,410.54	30,785.04	303,852.31	
" Documentos de Aduanas	8,447.00	5,652.00	7,029.00	9,069.00	7,549.00	6,435.00	8,121.00	9,239.00	6,520.00	7,914.00	4,006.00	6,984.00	86,965.00	
2.- SOBRE VENTAS:														
Por Impuesto s/Mercancias 7%	256,668.08	383,643.35	179,058.87	123,932.79	135,675.93	179,106.83	143,735.41	94,368.32	123,952.92	265,410.64	199,759.06	278,775.39	2,364,087.59	
3.- EXTRAORDINARIOS:														
Por Misceláneos	31,646.12	14,712.27	18,891.72	33,809.50	32,298.13	8,900.50	29,984.62	24,082.30	23,314.59	25,979.88	13,162.67	20,140.72	276,923.02	
													RD\$45,128,185.99	

TOTAL A CARGO DE ADUANAS.

RENTAS C/ COLESTURIAS Y TESORERIA NACIONAL:														
A.-ORDINARIAS:														
1.-DE DERECHO PRIVADO:														
Por Acueducto de Ciudad Trujillo	37.50	209.10	257.50	216.20	94.70	33.50	20.50	25.00	10.00	---	30.00	37.50	971.50	
" Acueductos de la República	70.43	8.00	9.00	15.00	6.00	5.00	---	9.00	2.00	35.00	13.50	10.00	184.93	
" Por producido s/ ventas boletos de rifas de casas	---	---	---	---	---	---	---	2,182.68	1,515.64	---	1,268.20	1,159.15	6,125.67	
" Producido P/ función celebrada en el Palacio B.Artes	---	---	---	---	---	---	---	---	---	---	---	300.00	300.00	
" Energía Electrica	12.00	2.00	---	4.00	2.00	---	---	---	---	---	---	---	20.00	
" Arrendamientos Bienes Inmuebles	304.00	1,650.20	926.00	1,066.00	1,007.00	1,155.00	3,630.00	1,018.56	1,207.50	2,130.00	11,894.36	634.28	26,622.90	
" Arrendamiento Casas Mejoramiento Social	45.00	741.00	1408.00	383.00	241.00	143.00	545.00	374.00	212.00	112.00	122.00	483.00	3,809.00	
" Utilidades de la Loteria Nacional	566,000.00	---	577,000.00	---	600,000.00	500,000.00	600,000.00	---	600,000.00	---	---	4,000,000.00	7,443,000.00	
" Utilidades sobre las ventas de la Oficina de Suministros del Gobierno	---	39,178.64	---	---	---	---	---	---	---	---	---	---	39,178.64	
" Serv. Prestados por Diques y Buques Aux. de la Marina de Guerra	6,760.00	7,060.00	2,900.00	6,490.00	9,380.00	4,695.00	11,286.65	7,730.00	3,940.00	10,856.20	7,681.40	7,745.41	86,524.66	


(Continúa.....)

	ENERO	FEBRERO	MARZO	ABRIL	MAYO	JUNIO	JULIO	AGOSTO	SEPTIEMBRE	OCTUBRE	NOVIEMBRE	DICIEMBRE	TOTAL	TOTAL GENERAL
Por Explotación de Plata, Hierro, Níquel, Cromo, Mercurio, Cobalto, Magnesio y Molibdeno	650.00	50.00	400.00	---	---	---	---	---	---	---	---	---	1,100.00	
Z.-DE DERECHO PUBLICO:														
A.- TASAS:														
Por Ley sobre tránsito vehiculos (60%)	579,393.26	35,473.13	33,158.73	24,464.59	16,309.38	168,601.97	383,995.80	34,990.92	26,782.74	20,403.84	14,428.07	13,432.86	1,351,399.19	
Por Tránsito por los Puentes	26,183.70	29,740.75	37,945.05	34,513.10	33,782.95	32,916.75	41,100.10	49,090.10	39,313.65	42,886.85	43,215.60	45,336.60	456,025.20	
" Duplicados de Patentes Comerciales	12.00	20.00	36.00	4.00	4.00	6.00	9.00	9.00	7.00	9.00	10.00	5.00	131.00	
" Licencias para portar armas de fuego	95,075.00	31,488.55	3,140.01	3,278.69	2,186.91	2,042.08	614.68	508.41	168.49	92.48	176.73	21.65	138,763.81	
" Licencias para maestros Constructores de Obras	80.00	20.00	40.00	120.00	40.00	40.00	40.00	20.00	20.00	80.00	20.00	45.00	565.00	
" Naturalización de extranjeros	25.00	80.00	40.00	35.00	10.00	---	45.00	10.00	10.00	10.00	30.00	45.00	340.00	
" Producido ventas ejemplares Código Trujillo del Trabajo	22.50	87.50	20.00	7.50	10.00	15.00	5.00	2.50	15.00	5.00	7.50	17.50	215.00	
" Sellos de Correo.	23,363.87	26,515.74	32,273.98	28,794.50	26,353.80	28,492.27	28,434.92	31,956.91	26,875.92	29,678.51	32,746.40	41,062.67	356,549.49	
" Franqueo a Máquina	4,380.38	2,655.64	3,304.24	3,188.12	4,807.96	2,603.64	5,000.46	5,444.13	4,310.92	3,924.60	5,480.91	4,657.64	49,757.74	
" Entrega y almacenaje encom. Postales	850.40	663.40	659.00	809.15	750.60	778.90	767.60	725.00	622.40	644.35	853.25	1,077.80	9,001.85	
" Sellos postales aereo exterior.	13,399.90	14,967.16	17,836.54	17,228.17	14,285.10	15,886.02	15,383.24	16,383.82	14,535.22	15,057.41	16,717.51	22,885.06	194,565.15	
" Sellos semi-postales para Hospitales Tuberculosis.	---	---	---	7,558.21	1,508.69	0.02	---	---	---	---	---	---	9,066.92	
" Intercambio de bultos Post. Apartados de correos.	4,856.00	1,856.00	1,113.00	3,515.00	1,111.20	796.00	3,631.00	861.50	3,638.76	1,996.00	1,760.50	1,098.50	23,545.20	
" Primas S/ valores declarados.	1,262.77	1,897.14	1,644.38	1,154.88	2,174.31	2,272.12	2,413.31	2,300.11	2,074.14	2,336.56	2,500.11	3,409.78	27,439.61	
" Transmisión de mensajes telegrafo y telefonico telegrafico.	13,248.19	14,097.70	19,384.79	12,051.40	16,364.02	21,282.03	16,346.36	16,972.74	17,393.02	19,958.76	15,175.11	26,781.23	209,055.35	
" Telecomunicación a larga distancia.	194.33	174.40	319.44	315.84	378.17	368.73	400.65	356.68	399.61	300.13	336.02	514.87	4,088.87	
" Empresas de servicios y utilidad pública.	2,356.91	1,873.99	2,409.04	2,229.00	2,042.93	2,464.25	2,435.32	2,696.80	1,898.03	2,627.90	2,139.50	2,408.09	27,581.76	
" Servicios Judiciales.	1,178.14	1,518.98	1,861.12	1,432.45	1,429.30	1,684.82	2,099.18	1,794.15	1,624.10	1,594.13	1,847.11	2,088.30	20,145.78	
" Servicios privados en Hospitales del Estado.	3,365.35	3,261.30	2,991.00	2,717.19	4,758.49	3,544.58	4,819.68	2,288.91	4,036.89	5,208.55	5,038.71	4,962.96	46,993.61	
" 25% derechos que perciben los oficiales del Estado Civil.	1,933.00	2,077.00	2,731.35	2,090.50	2,217.12	1,903.00	2,028.75	2,244.25	2,251.70	2,458.75	2,201.50	2,263.55	26,400.47	
" Derechos consulares.	---	592.80	3,127.56	3,556.32	2,942.30	3,268.81	3,131.74	3,972.10	2,904.38	3,734.92	3,463.73	3,600.25	34,994.91	
" 75% ventas formularios facturas consulares Ley No. 3677.	42.25	27,744.31	15,833.98	18,172.38	17,539.63	19,417.89	18,381.36	17,986.56	16,160.69	15,794.60	17,341.87	21,730.75	206,146.27	
" Permisos para importar adquirir y vender materiales explosivos.	3,175.66	---	---	---	---	50.00	500.00	---	---	500.00	---	---	4,225.00	
" Instalaciones estaciones radio-electricas.	745.00	100.00	720.00	105.00	25.00	---	300.00	125.00	125.00	100.00	---	---	2,345.00	
" Instalaciones laboratorios industriales y farmaceuticos.	400.00	100.00	---	---	---	---	---	---	---	---	---	---	500.00	
" Inserción de la Gaceta Oficial de documentos y avisos.	330.00	340.00	324.80	326.00	194.00	383.00	215.00	257.00	233.00	249.00	468.00	375.00	3,694.80	
" Venta de la Gaceta Oficial.	470.40	128.55	927.80	309.15	109.65	260.65	186.70	126.80	106.85	105.55	94.60	73.55	2,900.25	
" Venta publicaciones oficiales.	7.35	10.95	35.10	221.85	22.75	23.45	29.10	3.50	25.10	35.05	55.65	325.55	795.40	
" Venta de mapas preparados por el Instituto Geografico Militar.	1,900.38	250.75	309.87	275.98	525.75	153.16	2,501.74	528.48	101.80	1,196.09	950.17	1,176.03	9,870.20	
" Primas S/ constitución fianzas y consignación de valores en las oficinas receptoras del Gobierno Dominicano.	0.73	126.19	0.66	7.04	2.15	2.62	61.72	52.25	14.22	53.52	10.25	---	331.35	
" 1% sobre propaganda comercial de tarifas gratuitas.	580.50	14.00	556.86	22.25	27.50	14.00	974.00	58.25	78.59	153.81	103.08	88.48	2,671.32	
" Patentes de invención	65.00	65.00	135.00	250.00	185.00	185.00	130.00	225.00	300.00	175.00	745.00	1,285.00	12,145.00	
" Marcas de fabrica.	940.00	1,185.00	1,235.00	695.00	820.00	1,065.00	1,465.00	780.00	995.00	935.00	745.00	1,285.00	12,145.00	
" Certificados de inscripción ventas de drogas narcóticas.	4,563.00	1,819.15	848.70	301.00	104.00	146.00	164.00	1195.00	152.00	134.00	51.00	35.00	8,512.85	
" Permiso Ventas drogas Lista "B"	267.00	64.00	48.00	10.00	14.00	20.00	20.00	---	15.00	---	---	5.00	463.00	
" Certificados de buena salud y buena conducta.	5,832.75	2,652.90	1,350.42	5,069.70	1,899.90	1,173.00	5,311.20	2,124.90	1,377.70	4,814.25	2,329.70	1,087.65	35,024.07	
" Certificados profesión y Oficios médicos.	40.00	65.00	65.00	35.00	85.00	50.00	50.00	40.00	30.00	25.00	65.00	135.00	685.00	
" Registro de patentizados.	950.00	370.00	1,550.00	964.00	1,280.00	780.00	1,070.00	570.00	1,120.00	1,240.00	610.00	800.00	11,284.00	
" Analisis laboratorio Nacional.	1,335.00	2,820.00	2,930.75	2,820.00	2,097.00	3,250.50	2,390.00	2,695.25	2,660.00	1,930.00	2,180.00	3,369.00	30,477.50	
" Analisis laboratorio quimico de mineria	---	29.66	---	10.00	---	---	---	30.00	10.00	20.00	80.85	---	170.85	
" 20% honorarios médicos en hospitales del Estado.	365.00	206.20	146.60	271.70	240.25	265.60	161.10	201.61	140.05	470.22	505.43	356.29	3,330.05	


	ENERO	FEBRERO	MARZO	ABRIL	MAYO	JUNIO	JULIO	AGOSTO	SEPTIEMBRE	OCTUBRE	NOVIEMBRE	DICIEMBRE	TOTAL	TOTAL GENERAL
Por Solicitud títulos de agua, permiso construcciones canales para fines de riego	44,755.17	4,730.10	5,322.00	2,667.50	2,956.00	2,631.66	2,128.50	1,945.80	2,015.50	1,081.50	2,024.00	1,182.00	73,439.57	
" Costo mensuras catastrales efectuadas por el Estado a-f de terceros	2,215.65	6,362.66	618.56	909.85	28,769.77	1,670.09	373.71	1,051.79	16,119.72	1,494.37	3,912.61	1,497.07	64,995.85	
" Servicio de inspectores de Mensura Catastral	1.00	2.00	1.00	80.08	150.04	5.00	7.75	8.27	1.00	2.00	1.00	120.60	379.74	
B-IMPUESTOS:														
B1-DIRECTOS:														
" Impuesto sobre beneficios	65,113.93	210,332.07	641,567.33	1,060,717.72	1,368,140.65	513,947.42	568,902.51	2,209,265.73	305,886.80	433,075.70	169,273.25	134,363.23	7,680,586.34	
" Impuesto sobre la Renta	---	3,168.30	35.18	2,239.90	---	---	---	---	---	---	---	---	5,443.38	
" Impuestos sobre Beneficios (Hipoteca Ley No.3650)	10,245.79	6,434.42	30,413.11	22,707.95	1,603.49	1,253.76	1,160.06	1,160.99	1,394.93	779.89	1,904.87	359.30	79,418.46	
" Cédula, Personal de Identidad.	311,583.64	460,293.46	1,560,755.19	1,996,521.20	495,644.10	246,339.89	218,872.51	272,681.47	106,886.75	72,709.70	62,363.00	60,662.25	5,865,313.16	
" Inmigración.	115,534.40	20,388.50	21,661.50	8,932.88	6,041.00	3,698.00	3,182.50	3,912.50	2,172.00	25,071.88	16,137.00	4,205.00	230,937.16	
" Patentes de Ind. y Comercio.	871,382.53	98,236.42	27,656.60	15,888.91	8,189.55	347,604.35	608,789.40	46,555.92	29,824.62	23,224.06	11,200.64	9,394.06	2,750,081.48	
" 10% sobre patentes de Industria y Comercio.	69,203.42	7,799.85	2,172.99	1,255.01	646.45	27,735.44	48,455.09	3,632.59	2,365.67	1,840.56	885.86	3,752.93	166,745.86	
" 15% s/ pasajes al exterior.	7,179.35	10,352.44	7,956.09	6,918.07	10,337.07	6,978.58	8,778.62	8,274.29	8,083.02	8,747.45	7,981.61	7,563.58	66,083.12	
" Execuatur para el ejercicio de cualquier profesión.	1,100.00	1,250.00	1,150.00	800.00	550.00	750.00	650.00	700.00	450.00	600.00	2,700.00	2,100.00	12,800.00	
" 10% s/ Honorarios cobrados por médicos extranjeros.	---	250.00	---	---	---	---	---	---	250.00	---	---	---	500.00	
B2-INDIRECTOS														
B2-A2 EXPORTACIONES:														
" Melazas, mieles y siropes.	10,419.53	14,999.00	65,423.48	22,896.81	40,563.83	93,331.48	63,959.37	58,729.49	18,341.57	2,356.06	68,250.74	14,589.81	472,861.17	
B-2-2-CONSUMOS														
1.-PRODUCCIÓN NACIONAL:														
" Alcoholes	4,176.83	3,491.79	18,960.48	11,247.63	4,134.24	7,633.44	8,957.95	12,406.69	15,566.88	19,929.92	15,476.61	10,939.04	122,921.50	
" Alcoholes Ley 949(10%)	2,170.43	2,364.81	2,216.82	2,156.00	1,924.12	3,057.61	2,218.71	2,424.30	2,974.35	3,314.54	3,432.55	4,759.76	33,044.00	
" Alcoholes Ley 205 Bay Rum	1,233.81	1,521.53	1,451.55	9,677.47	---	943.52	3,030.08	3,448.76	2,451.96	3,178.50	3,088.12	3,724.00	33,749.36	
" Cervezas.	48,580.56	55,520.64	68,244.12	80,967.60	80,967.60	74,027.52	71,714.16	108,727.92	80,306.64	110,933.12	92,534.40	87,907.68	960,431.96	
" Alcoholes (80%)envejecimiento de licores.	126,625.08	157,386.11	139,176.96	140,064.39	127,635.99	183,679.96	158,997.36	157,267.01	192,327.09	202,017.60	224,376.97	321,515.24	2,132,069.76	
" Vinos.	1,313.50	789.31	1,260.85	166.92	1,356.97	419.23	1,078.99	455.11	574.55	1,373.72	1,922.93	4,867.61	15,579.69	
" Estampillas control sobre productos alcohólicos, ginebras y licores dulces.	16,030.00	22,760.00	24,945.00	22,400.00	18,915.00	24,975.00	23,925.00	25,725.00	28,430.00	29,210.00	38,033.75	50,265.00	325,613.75	
" Cigarrillos.	7,276.50	7,314.00	9,348.50	9,029.00	7,784.00	8,691.00	8,008.00	9,427.00	7,318.00	7,796.00	7,663.50	8,830.00	98,485.50	
" Cigarrillos.	199,508.68	231,003.15	238,011.48	269,531.36	189,005.18	259,014.63	224,271.48	252,000.00	259,011.48	259,004.94	234,501.34	308,013.79	2,922,885.71	
" Fósforos.	35,750.00	51,450.00	59,625.00	49,237.50	50,962.50	42,900.00	51,772.50	47,666.25	50,950.00	47,737.50	57,400.00	57,932.75	607,384.00	
" Azúcar producción Ley 982.	33,182.75	476,698.08	551,374.34	736,300.53	556,490.70	358,252.80	387,174.85	590,229.92	149,519.22	600,000.24	3,995.73	437,311.06	4,340,530.22	
" Azúcar Plus Valía Ley No.982.	---	33,595.89	41,130.85	51,891.59	39,181.08	26,623.68	26,418.13	41,375.76	---	---	---	29,450.88	2,585,941.95	
" Harina Molida en el País Industrialización de Carnes 50%.	---	---	---	---	---	---	1,280.79	700.82	1,055.30	374.21	1,037.62	1,301.60	5,750.34	
" Azúcar producción Ley 982.	758.25	699.70	708.22	677.18	828.13	897.40	996.28	1,270.70	1,176.03	1,730.51	1,436.77	1,406.64	12,585.81	
2.-SOBRE VENTAS														
" Azúcar p/ consumo interno. Impuesto Unificado de Madera 60%	45,922.50	49,392.50	60,343.25	71,937.56	56,687.30	62,695.00	61,922.00	73,346.79	79,015.00	62,390.00	75,886.15	84,572.60	784,115.65	
" Por venta de cigarrillos al por mayor Ley 794.	50,003.48	41,948.60	63,222.86	57,821.89	40,688.28	43,147.27	52,485.08	63,798.59	54,399.72	46,652.95	51,944.39	70,441.97	636,755.08	
" Venta al por mayor de bebidas alcohólicas proc. nacional Ley No.795.	20,515.00	13,642.00	19,020.00	16,580.00	11,472.00	18,419.00	15,217.00	18,645.00	14,679.00	18,068.00	13,721.00	23,701.00	203,679.00	
" Mercancías 7% s/ producción.	52,062.82	46,829.07	49,008.82	50,028.06	38,567.78	51,717.70	46,147.67	56,701.50	54,373.00	59,754.46	63,640.49	133,582.71	702,414.68	
" Ventas bebida gaseosas.	146,168.31	89,375.59	88,185.90	76,941.16	82,224.38	80,558.87	81,689.78	74,088.42	83,207.01	91,478.14	102,864.28	109,781.14	1,106,562.98	
" Ventas bebida gaseosas.	16,742.48	16,952.76	12,520.67	10,215.62	16,743.66	16,197.12	16,157.70	20,779.74	18,450.05	17,890.33	19,324.18	17,131.39	199,105.70	
C-/ TRANSMISION BIENES Y NEGOCIOS:														
BIENES:														
" Por sucesiones y donaciones.	26,637.33	52,315.73	8,935.27	10,598.94	29,007.96	23,083.17	6,395.53	230,685.28	7,587.07	5,440.52	9,744.41	14,858.26	425,289.47	
" Inscripción de Hipotecas y transcripción de derechos inmobiliarios.	4,079.52	1,520.62	3,145.76	2,206.86	2,967.63	1,494.60	2,272.28	1,810.24	4,849.49	3,376.25	2,364.24	1,760.38	31,847.87	

	ENERO	FEBRERO	MARZO	ABRIL	MAYO	JUNIO	JULIO	AGOSTO	SEPTIEMBRE	OCTUBRE	NOVIEMBRE	DICIEMBRE	TOTAL	TOTAL GENERAL
Por Permisos para ventas acumulativas	40.00	524.00	475.50	140.00	135.20	175.50	---	90.00	125.20	72.00	---	100.00	1,877.40	
" Actos intervenidos por registros de Títulos	9,690.94	13,860.40	11,895.09	11,557.83	31,136.01	14,743.86	15,443.59	16,650.87	15,063.62	13,224.48	14,195.10	12,228.79	179,690.58	
" Venta condicional de muebles	---	50.00	340.00	---	177.86	---	---	50.00	333.34	---	---	100.00	1,051.20	
" Ventas de almonedas (pública subasta).	10.60	96.57	182.42	16.58	63.63	61.65	228.81	21,230.99	26.03	113.75	88.70	142.69	22,262.42	
2.- NEGOCIOS:														
" Sellos para documentos.	166,570.75	130,325.07	152,050.00	119,055.18	114,473.40	133,979.45	175,081.25	153,256.36	136,707.56	124,001.16	135,100.25	190,281.50	1,730,881.93	
" Registros de actos judiciales y extra judiciales.	870.66	810.60	1,244.90	1,237.84	1,574.78	1,270.74	984.28	2,295.52	1,642.07	1,236.39	2,046.67	1,573.70	16,788.15	
" Prestamos de menor cuantía.	1,300.00	---	500.00	500.00	800.00	---	500.00	800.00	1,400.00	---	100.00	500.00	6,400.00	
" Primas s/ pólizas Compañías de seguros.	10,947.00	10,623.97	23,252.22	18,294.30	19,583.48	17,099.35	13,457.59	22,449.11	15,270.42	13,157.78	19,676.23	19,541.74	136,314.76	
" Constitución de compañías por acciones o encomiendas por acciones.	1,488.75	1,931.88	7,737.50	3,817.80	2,680.32	4,386.25	1,498.75	8,563.00	1,647.50	3,512.50	4,251.25	3,862.15	45,377.655	
" Sellos p/Doc.Cons.L2254-1539	---	---	---	---	---	9,968.04	1,764.45	1,660.63	1,965.29	1,531.43	1,632.46	2,085.70	13,607.99	
V A R I O S LEY No.4294														
" 5% Impuesto adicional (40%)	79,581.79	56,242.41	83,997.40	94,015.15	55,206.49	60,870.83	76,763.43	62,876.41	40,344.33	38,922.98	36,756.08	56,970.71	742,528.01	
3.- EXTRAORDINARIOS :														
" Multas tribunales.	3,480.00	9,129.96	8,327.00	5,621.20	7,581.48	7,892.00	10,241.56	8,805.04	7,898.88	7,051.00	8,706.04	10,055.00	94,789.16	
" Multas Carreteras.	5,503.00	5,170.00	6,927.00	4,454.00	8,038.00	6,422.00	5,242.00	4,376.00	4,076.00	4,494.00	7,956.00	10,595.00	73,253.00	
" Multas patentes.	167.55	167.55	1,197.96	643.32	940.45	1,737.47	562.74	454.22	698.00	589.02	606.58	480.46	9,003.17	
" Multas fiscales de higiene.	178.00	483.00	876.00	435.17	852.00	878.00	1,291.00	962.00	838.00	784.00	788.00	865.00	9,230.17	
" Multas diversas.	12,932.40	18,676.07	25,140.49	18,165.84	26,201.69	22,502.76	24,549.39	25,478.43	22,606.75	22,833.87	26,266.39	27,828.47	273,182.65	
" Recargo Ley de patentes	7,494.59	5,453.49	6,465.22	3,800.37	1,786.90	2,173.28	6,615.30	8,120.27	7,148.82	3,749.93	1,629.48	2,041.86	56,479.51	
" Recargo transcripción tardía (10%).	102.73	71.20	118.49	103.48	131.39	121.51	139.01	159.23	104.80	120.26	52.20	75.07	1,299.37	
" Recargo Cédula personal de identidad.	11,036.46	7,612.30	8,053.40	48,875.12	72,744.62	42,370.04	34,357.31	37,972.71	34,084.62	30,422.41	33,930.36	40,722.07	402,181.42	
" Recargo declaración tardía uso de agus.	1,396.85	1,863.50	2,208.60	1,036.35	1,496.65	1,421.20	917.10	1,259.20	1,007.40	522.05	714.80	1,060.70	14,904.42	
" Recargo sucesoral.	147.19	164.54	145.86	340.14	48.98	460.87	472.94	690.55	496.24	420.35	673.49	75.72	4,136.87	
" Recargo inmigración.	244.20	904.20	1,500.90	1,779.00	1,033.10	515.60	718.00	768.40	384.80	611.50	494.60	424.10	9,778.40	
" Recargos acueductos.	2.80	2.54	1.50	5.60	0.60	0.50	---	3.00	0.20	3.50	1.55	1.63	23.42	
" Recargo energía eléctrica.	0.60	0.20	---	0.40	0.20	---	---	---	---	---	---	---	1.40	
" Recargo impuesto sobre la renta.	---	291.15	---	---	194.10	---	---	---	---	---	---	---	485.25	
" Recargo impuesto sobre beneficios.	2,982.81	1,160.75	3,231.31	6,626.00	25,499.61	3,954.63	1,768.62	5,020.02	1,367.11	5,162.48	1,584.96	1,217.46	59,575.76	
" Recargos impuestos sobre beneficios (Hipotecarios)	---	---	170.66	439.94	80.62	455.54	14.32	13.94	---	2.36	---	---	1,177.38	
" Recargo sobre impuesto arroz.	1,299.17	2,550.46	3,487.15	525.94	493.61	249.35	142.21	785.41	1,358.39	1,519.32	1,272.82	2,281.67	15,965.50	
" Impuesto s/madera (recargo)	7.39	22.45	112.75	236.74	6.10	328.79	279.56	120.30	806.59	3.32	451.45	669.41	2,844.65	
" Miselaneos.	55,847.23	490.78	179,567.52	137,076.66	56,221.67	55,319.30	76,290.34	63,403.78	67,022.22	80,880.31	73,896.00	55,486.58	1,812,935.67	
" Ventas condicionales casas mejoramiento social.	4,674.17	9,789.41	18,443.08	11,805.47	8,000.66	7,617.63	7,886.56	10,240.85	8,508.80	7,572.97	9,042.19	25,007.10	128,588.89	
" Venta propiedad sobrante.	1,735.00	1,344.00	1,186.64	1,416.60	2,194.26	46,837.35	10,163.69	6,733.00	2,339.40	2,243.57	1,889.75	24,349.46	102,432.72	
" Const. colecta y rifas Campaña antituberculoso.	514.00	36.71	72.00	47.00	896.90	12,458.92	---	---	253.63	---	743.61	12,399.86	27,422.63	
" Redención de 675 bonos e intereses ganados empréstitos, consejo Administrativo/adq.Acueducto de Ciudad Tujillo, Resolución No.3990 Cámara de Diputados.	975,000.00	---	---	---	---	---	---	---	---	---	---	---	975,000.00	
" Redención de 608 bonos e intereses ganados, empréstitos liga Municipal Dominicana, para adq. de agua(sistemas de abastecimientos de agua, según Decreto No.373 de fecha 16 de Noviembre de 1954.	871,325.00	---	---	---	---	---	---	---	---	---	---	---	871,325.00	
" Int. Ganados s/ bonos del Consejo Administrativo D. N.	---	---	---	1,583.33	16,518.88	250.00	632.35	376.44	491.36	447.22	518.33	543.05	21,360.96	
TOTAL COLECTURIA Y TESORERIA NACIONAL														RD\$51,080,571.29
TOTAL COLECTURIA, TESORERIA NACIONAL Y ADUANAS														RD\$96,208,757.28

	ENERO	FEBRERO	MARZO	ABRIL	MAYO	JUNIO	JULIO	AGOSTO	SEPTIEMBRE	OCTUBRE	NOVIEMBRE	DICEMBRE	TOTAL	TOTAL GENERAL
<p>MENOS: Proporción a sustraer del Fondo 100 General para nutrir el Fondo Especial destinado a cubrir Reembolsos por cualquier concepto, de conformidad con las Leyes No.2512 de fecha 7 de Septiembre de 1950 y No.3849 del 1 de Junio de 1954 C.O. No.7151 y 7303.</p>														RD\$ 962,087.57
TOTAL GENERAL DE RENTAS FONDO 100														RD\$ 95,246,669.71
FONDO 1000 DEPOSITO:														
1012.- Por 80% alcohol para reembolso Bay Rum	4,935.15	7,913.35	5,806.05	6,168.92	9,507.42	3,773.92	3,773.92	---	---	---	---	---	41,878.73	
1043.- Por Programa de Ob.Pública	---	44,136.73	35,785.48	55,637.41	34,862.52	---	8,792.06	---	---	---	---	---	178,214.20	
1058.- " Eventualidad por Compra de Sueldos	10,901.85	11,134.25	11,219.20	10,980.15	11,408.25	11,488.68	11,561.27	11,620.30	11,661.53	11,291.95	11,656.16	11,391.15	136,314.76	
1103.- " Sellos postales aéreos Faro Colon	57.00	126.00	177.00	73.06	97.88	92.47	52.53	15.50	45.90	68.00	54.40	6.00	865.74	
1112.- " 5% derechos consulares Caja de Auxilios	---	21.30	5.90	845.10	8.85	1.60	523.22	555.23	0.20	1.30	1.10	2.00	1,965.80	
1113.- " Venta de Formularios	3,540.90	4,047.15	5,629.85	4,508.00	4,638.70	4,379.80	4,387.65	5,306.75	4,013.00	4,615.25	5,175.16	5,102.40	3,540.90	
1118.- " Liga Municipal Dom.	4,577.15	4,053.92	7,577.62	8,549.79	8,416.69	10,549.54	7,094.42	6,587.49	6,178.86	10,017.52	8,506.42	9,500.77	91,610.19	
1342.- " Fondo de retiro Fuerzas Armadas	---	3,615.11	3,586.52	3,650.98	3,660.34	7,260.44	---	3,661.21	7,328.95	---	3,660.73	7,317.57	43,741.85	
1378.- " Fondo de retiro de la Policia Nacional	1,559.90	1,523.25	1,544.50	1,543.40	1,549.05	1,568.15	1,566.30	1,567.05	1,561.00	1,576.20	1,572.05	1,579.45	18,710.30	
1376.- " Impuesto unificado 15% Ley No. 2397.-	40,712.64	68,243.39	51,641.99	69,353.87	84,803.81	74,526.54	86,734.04	36,711.99	49,916.91	61,891.26	69,593.82	50,423.86	744,554.12	
1376.- " Impuesto unificado 25% Ley No. 3580.	235,985.52	301,026.78	256,533.68	289,694.70	295,137.34	314,168.21	313,821.38	211,331.01	285,746.40	295,963.53	345,408.82	358,482.35	3,503,299.72	
1376.- " Tabaco en ramas L.1999	10,530.53	30,405.15	21,212.79	11,404.50	18,703.03	12,656.49	8,935.03	59,346.60	30,469.46	12,065.34	60,170.41	55,392.76	331,292.09	
1376.- " Café Ley No.2210.	1,288,440.60	1,710,986.50	792,984.22	441,234.89	527,717.42	632,738.83	403,973.03	40,141.11	644,829.99	1,060,184.80	830,163.84	1,057,489.12	9,430,884.37	
1376.- " Cacao Ley No.2210.	233,339.78	159,573.01	72,428.25	103,249.86	360,584.28	504,274.53	466,019.40	135,279.49	57,820.91	144,982.86	111,128.53	168,172.35	2,516,853.25	
1376.- " Melazas Ley No.1140.	0.34	---	---	---	1,633.00	---	---	0.23	---	---	---	451.28	2,084.85	
1376.- " Azucar Ley No.1140.	15,723.00	10,237.02	14,872.03	16,624.69	12,135.10	12,385.83	17,016.96	20,307.48	13,096.02	17,068.05	6,639.00	14,283.00	170,388.18	
1376.- " Plus Valia del Azucar Ley No.982.	---	246,369.62	301,626.22	380,538.86	287,641.10	221,080.37	200,970.31	305,267.18	87,812.89	35,238.25	2,346.70	227,382.59	2,296,274.09	
1376.- " 678 del 1% sobre las exportaciones.	28,831.27	21,876.82	25,416.04	29,841.37	26,569.66	25,509.15	30,362.63	34,965.97	21,673.06	28,484.53	13,972.96	29,408.40	316,911.86	
1376.- " Ganado en pie.	1,358.00	5,568.33	1,838.00	381.00	3,534.75	2,856.00	5,045.00	1,313.00	1,432.50	8,535.00	5,243.00	294.00	37,398.58	
1376.- " Venta de arroz Producción Nacional.	186,657.72	221,022.70	297,546.46	218,943.66	202,873.55	177,123.52	184,622.54	286,059.57	242,048.47	227,534.74	259,730.15	218,410.64	2,722,573.72	
1043.- " Miscelaneos (Pgma. de Obras Públicas Rep.M.Bhna.	---	---	---	---	---	---	---	---	---	---	---	---	---	
1376.- " Ventas de cigarrillos al por mayor Ley No.1255	28,501.24	33,000.45	34,001.64	38,504.48	27,000.74	37,002.09	32,000.64	36,000.00	37,001.64	37,001.42	33,500.62	44,001.97	417,516.93	
1376.- " Venta al por mayor de bebidas alcoholicas	27,992.01	25,534.68	22,701.82	20,597.97	18,766.85	27,802.54	23,264.29	24,037.40	29,835.04	29,218.19	34,026.41	47,685.40	331,462.60	
1376.- " Venta bonos liga Municipal Dom. para adquisición acueductos d/Pais.	---	---	1,215,000.00	---	350,000.00	400,000.00	---	1,156,000.00	29,000.00	---	---	---	3,150,000.00	
1376.- " Miselaneos 2% intereses bonos Liga Municipal Dom.	---	2,833,844.45	440,123.59	---	2,892.36	4,500.00	---	18,375.27	---	---	---	---	2,899,735.67	
1386.- " Permisos para visitar buques en pto. dom.	90.00	84.50	21.00	127.50	82.00	102.00	102.50	130.00	129.00	130.00	40.00	81.50	1,017.50	
1388.- " Ventas tarjetas de Turismo (Inmigración)	8,036.00	7,555.70	11,827.00	9,300.00	5,997.00	6,991.50	6,976.50	3,488.20	7,348.80	6,041.00	14,911.50	7,796.00	96,269.00	
1410.- " Fondo seguro sobre terrenos registrados.	159.32	408.82	983.01	731.10	1,024.19	611.40	642.73	623.13	1,175.97	880.40	763.45	850.84	8,854.36	
1411.- " Ventas inmobiliarias y terrenos del dominio privado del Estado.	2,042.04	2,789.48	30,792.30	230.01	11,240.24	2,171.83	102,691.57	9,426.52	1,057.78	139,669.40	8,985.57	25,680.53	336,777.27	
1419.- " Multas legislación Obreras.	139.21	195.00	250.00	211.50	418.21	578.00	2,079.00	2,085.00	1,958.00	2,293.00	2,455.00	1,995.00	14,656.92	
1420.- " Superavit de los Ayuntamientos.	736.43	---	---	18.84	---	---	---	864.29	---	---	---	---	1,619.56	
1428.- " Por inserción publicaciones avisos registradores y marca de fábrica en la revista de economía y comercio.	570.00	1,380.00	800.00	560.00	600.00	800.00	930.00	470.00	650.00	665.00	440.00	800.00	8,665.00	
1437.- " Espectaculos Públicos.	15,672.57	16,525.55	22,902.52	22,990.19	18,902.45	18,896.92	19,404.02	18,797.14	18,716.66	21,663.34	16,906.52	20,437.67	231,815.55	
1438.- " 5% contribución empleados públicos, ayuntamientos y Consejo Administrativo.	394.99	78.67	40.29	1,898.38	49,667.70	914.11	65.96	34.46	38.27	2,936.18	49,599.45	434.08	106,102.54	
1439.- " Por cuota entidad bancaria.	13,300.00	750.00	---	18,750.00	467,470.55	---	18,750.00	4,500.00	---	15,000.00	14,000.00	2,250.00	554,770.55	
1441.- " Colecta Aten.Esp.Sec. E. Educ. y Bellas Artes.	---	---	81,425.90	10,250.00	---	---	---	600.00	---	---	---	---	91,675.90	
1443.- " Trasp.Atenc.espec.SEGG. E.Prev.y As.social.	---	---	---	7,339.61	---	---	3,626.56	---	---	---	---	---	10,966.17	
1376.- " Préstamos de la Cja.de Seguros Social	---	---	---	---	---	---	---	---	1,653,276.83	1,958,167.97	---	---	3,611,444.80	
1440.- " At.esp.S.E.Salud Pca.	---	---	---	12,488.92	---	---	---	---	---	---	---	---	12,488.92	



	Enero	FEBRERO	MARZO	ABRIL	MAYO	JUNIO	JULIO	AGOSTO	SEPTIEMBRE	OCTUBRE	NOVIEMBRE	DICIEMBRE	TOTAL	TOATAL GENERAL
1442- Por Atenc. esp. Sec. de E. de Agricultura		114,594.76	4,683.48	356,599.55	467,470.55	211,165.62	32,098.00	313,065.47	145,033.63	306,478.05	50,000.00	5,811.60	2,084,730.89	
1448- " Ropero escolar (Atec)	320.00	520.64	3,522.56	7,645.36	2,757.80	1,719.55	105.00	2,051.17		573.02	381.92	218.28	19,815.35	
1449- " Atenc. esp. Sec. de E. de Finanzas	6,080.49												6,080.49	
1451- " Traspaso atenc. esp S. de Edo. Interio P y Com.						6,974.25							6,974.25	
1456- " Venta art. veterinarios prepp. por la Sec. E de Agricultura		12.85			12.85								25.70	
1457- " Sellos semi-postales por prot. a la inf.	688.26	10.09		6.35			0.05	10.00					9,092.64	9,807.39
1457- " miscelaneos p/protecc. a la infancia										164.00			164.00	
1457- " colecta para la prot. a la infancia	242.40	14,187.85	2,912.85		296.17								18,796.03	
1462- " la mitad del 1% de lo ingreso al Fondo General 100 Ley No. 2512 del 7 de Sept. 1950 y modificada por la L3849 I de Junio 1954 G.O. No. 7303	90,967.24	66,856.27	85,146.34	93,178.45	84,886.87	77,666.61	84,867.37	78,320.53	61,635.66	61,376.76	63,183.94	113,001.53	962,087.57	
1465- " imp 1 1/2 cts. sobre azu-car L 2873	23,461.00	12,776.10	20,396.01	28,511.59	41,663.01	33,401.50	43,370.00	45,340.00	38,055.65	45,628.05	18,702.00	41,519.00	392,823.91	
1466- " Contribucion junta nac. Colectora, Eda. etapa Basilica de Higüey p/atem. especiales S. de Estado														
1476- " Relaciones E. y Culto. Imp sobre premios Mayores de la Loteria Nacional para subsidios inst. Beneficas.	2,000.00	2,000.00	2,500.00	2,000.00	2,000.00	2,500.00	2,000.00	2,500.00	2,000.00	2,500.00	2,000.00	2,500.00	26,500.00	
1479- " por ventas obras literarias para sostenimiento Bibliotecas Dom.		197.40											197.40	
1481- " Utilidades del Banco de R. servas de la Rep. Dom. 734,924.50													734,924.50	
1481- " Utilidades del Banco Central de la R. p. Dom.	414,209.89												414,209.89	
1483- " Atec. Campaña T ujillo de Alfabetización.	2,296.56	1,307.65	1,422.00	1,391.91	1,999.75	1,785.45	4,565.00	5,327.23	2,439.50	2,391.00	2,586.00	3,038.15	30,550.20	
1483- " Impuesto adicional del Petroleo L4293-50%.	27,428.47	50,578.00	32,580.50	40,620.53	67,169.50	56,142.00	63,313.63	26,554.60	33,308.45	37,468.50	36,243.00	324,496.50	495,903.58	
1483- " Impuesto s/ext. petroleo L-4319 50%.			989.73	642.55	1,831.26	352.25	327.55	232.29	38.63	38.57	65.05	70.15	4,588.03	
1484- " Por pensión retiro miembros marina de guerra.	2,179.34	0.30	4,301.15	2,139.78	2,346.33	2,462.50	2,389.14	2,381.26	2,375.36	2,423.21	2,423.41	2,447.48	27,869.26	
1487- " producido venta sellos Liga Dom. contra el cancer.														
1488- " servicio de mecanización de obras P.	4,174.00	2,474.49	2,846.60	1,120.00	2,109.24	1,172.80	5,429.13	1,302.50	1,218.55	1,247.92	2,153.80	746.42	25,995.45	
1490- " pensión retiro Aviacion Militar Dom.	2,816.97	1,393.83	1,421.80	1,451.75	1,498.33	1,517.54	3,101.04	1,587.35	1,572.80			3,261.85	19,623.26	
1491- " Venta propiedad sobrante equipo de la Aviación Militar Dom.	2,175.00	298.79	1,500.00	13,350.54	10,210.41	71,662.07	624.20	2,174.01	3,461.10	843.43	215.42	35.02	106,549.99	
1497- " 10% y 5% sobre lro y 2do. premios mayores de la Loteria Nacional.	20,000.00	20,000.00	25,000.00	20,000.00	20,000.00	41,000.00	20,000.00	25,000.00	17,800.00	19,500.00	15,600.00	36,600.00	280,500.00	
1498- " Por cont. de la Caja de Seguros Social al Plan de asistencia Social del Gobierno.	41,666.66	41,666.66	41,666.66	41,666.66	41,666.66	41,666.66	41,666.66	41,666.66	41,666.66	41,666.66	41,666.70	41,666.70	500,000.00	
1503- " eventualidad compra sueldos Municipales.	1,287.78	1,336.56	1,345.30	1,320.88	1,301.89	1,369.71	1,357.32	1,372.76	1,374.84	1,337.50	1,338.03	1,360.89	16,102.86	
1505- " 3% impuesto Adic. A"	133,335.35	183,289.16	134,040.26	140,542.23	157,247.57	161,032.95	162,558.88	94,946.35	133,467.76	163,451.35	55,134.20	184,034.86	1,703,080.92	
1505- " por impuesto adicional "C"		84,366.29	125,996.39	141,022.76	82,809.72	91,276.34		94,314.60	60,516.54	58,384.48	172,532.24	85,456.10	996,675.46	
1505- " imp. s/beneficios "C"	119,330.39						115,145.51						234,475.90	
1507- " Traspaso atenc. esp. Sec. de E. Rec. Hidraulicos y minerias.						193,564.54							193,564.54	
1510- " arrendamientos equipos S. de Edo. de Redurso Hidraulicos.		722.00		2,500.00	3,224.00	3,600.00	64.00	2,400.00	2,518.00	6,681.00	2,500.00	1,908.00	26,117.00	
1511- " Pruducción Civil de la Direc. General de Serv. Tecnológico.	140,176.87	107,233.92	137,763.17	251,061.88	214,331.83	255,403.99	211,073.16	242,097.68	125,816.26	251,797.72	201,098.71	163,518.91	2,301,374.10	
1512- " Arrendamientos ventas condicional y contribucion junta Hoteles del Estado.	50,000.00	49,821.32	4,212.88	51,461.25	559.75	525.00	67,913.33	708.61	757.00	63,574.61	1,971.90	534.31	292,039.96	
1513- " producto venta bonos Consejo Adm. P/ las compra del Hotel Generalissimo.					47,000.00	24,000.00	47,000.00	23,000.00	24,000.00	33,000.00	24,000.00	23,000.00	235,000.00	
1442- " At. Esp. S. E. Agrc. (Trasp)													92,241.78	92,241.78
1500- " Atc. Esp. E. Jercito Nac.				52,452.60									52,452.60	52,452.60
1506- " Atc. Esp. S. E. Ind. C. y Banca				6,280.44									6,280.44	6,280.44



	ENERO	FEBRERO	MARZO	ABRIL	MAYO	JUNIO	JULIO	AGOSTO	SEPTIEMBRE	OCTUBRE	NOVIEMBRE	DECIEMBRE	TOTAL
1514- Por Atenc. y Cumplim. a oblig. venc. en contratos de div. O.B.	---	---	---	---	---	---	---	---	---	2,500.000.00	1,154,249.26	375,000.00	4,429,249.26
1515- " Aporte de firmas comerc. p/ el comedor Mod. de Ob.	---	---	---	---	---	---	---	---	---	---	929.47	1,929.06	2,858.53
1848- " Inscripción en la Universidad de Santo Domingo.	15,825.71	7,611.85	11,866.50	3,295.70	2,702.40	3,039.80	1,319.20	835.15	26,677.35	95,412.15	95,926.05	37,643.60	302,155.36
FONDO 1000 CUENTAS ESPECIALES:													
1015- # Reservas no pagados en cheque en dos años.	---	---	---	---	2,454.52	---	---	---	---	---	---	---	2,454.52
1022- " fianzas judiciales y dep. en consign.	2,173.56	1,347.97	1,768.90	2,074.97	1,677.65	1,260.00	4,766.55	7,648.73	1,977.00	3,140.20	3,476.76	6,141.00	37,433.29
1109- " fianzas industriales.	---	---	---	92.50	27.35	186.00	30.00	140.00	15.00	140.00	---	---	325.00
1125- " " Aduaneras.	61.00	44.00	328.00	---	---	---	245.10	2,724.50	96.00	271.50	7.00	14.00	4,098.95
1132- " " Diversas	---	---	2,493.75	513.24	---	---	---	---	1,598.94	640.00	500.00	---	7,939.68
1407- " Fidelidad municipal.	154.32	24.36	---	2.96	683.96	4,720.30	410.92	---	54.75	38.70	3,067.02	2,941.40	12,098.69
1489- " Fianza nacionales para salir del país.	5,200.00	10,200.00	12,400.00	13,400.00	9,000.00	8,400.00	8,400.00	8,000.00	8,600.00	7,800.00	9,400.00	7,000.00	107,800.00
TOTAL INGRESADO FONDO 1000 DEPOSITO:													RD\$ 47,065,636.08
FONDO 6000 MUNICIPAL:													
6001- " Imp. unificado de importación ley No. 2397.	81,429.66	136,487.10	103,284.48	138,708.18	169,608.03	149,053.44	173,468.49	73,424.37	99,834.22	123,882.99	139,197.99	100,848.27	1,489,227.22
6001- " Ley sobre transito de vehiculos 40%.	386,375.24	23,624.75	22,105.81	16,309.73	10,872.92	112,401.31	255,997.20	23,327.28	17,835.10	13,602.58	9,618.71	8,955.24	901,045.87
6001- " Alcoholes Ley 949(90%)	19,629.85	21,283.72	19,951.55	19,404.22	17,317.14	24,154.53	19,968.60	21,818.84	26,769.98	26,954.44	30,893.35	42,837.85	290,984.07
6005- " Inds. de Carnes 50%.	758.10	699.59	708.09	677.04	828.01	897.18	996.15	1,270.53	1,175.97	1,730.32	1,436.66	1,406.44	12,584.08
6007- " 25% patentes para reembolso T. Municipales.	268,290.86	30,676.38	8,209.58	4,705.76	2,330.41	98,904.53	200,648.28	13,999.34	9,410.44	6,334.19	3,094.59	5,530.26	652,134.62
6007- " 25% reemp. para recargos de patentes.	1,628.36	1,225.44	1,345.48	815.03	315.75	383.04	1,309.17	1,491.20	1,760.35	801.56	284.53	382.17	11,742.09
6008- " Imp. sobre inquilinato	3,657.37	19,128.16	3,711.64	4,758.11	4,525.03	5,207.19	25,126.66	47,596.35	131,317.85	178,003.03	12,991.28	9,571.16	445,593.83
6008- " 1% imp. adic. sobre operaciones inm. (registro Titulos)	9,867.75	13,423.48	11,074.82	11,098.60	31,024.52	12,105.37	13,246.77	12,467.42	2,342.73	11,232.54	12,128.91	10,551.60	150,564.51
6008- " 1% imp. adic. sobre operaciones inm. (conserv. Hipotecas).	3,799.09	1,212.44	1,627.05	1,939.99	2,406.39	904.38	2,105.55	1,269.10	2,342.73	1,702.46	2,149.71	1,683.86	23,142.75
6008- " Recatgo imp. sobre inquilinato.	1,201.40	2,523.36	1,538.82	1,204.98	1,035.51	871.38	885.67	992.13	1,058.82	2,765.54	3,115.38	3,600.66	20,793.65
6009- " 40% del 10% patentes para subc. de los ayunt.	44,728.29	5,220.20	2,445.93	815.60	431.04	15,985.25	34,852.68	2,463.17	1,670.26	1,258.94	593.90	1,184.76	111,630.02
6010- " imp. sobre solares no edificados.	10,842.49	16,915.71	10,863.32	19,543.18	17,159.88	8,020.31	17,833.34	16,791.78	11,620.25	20,329.91	19,962.46	11,699.06	181,581.69
6010- " rec. sobre imp. no edificados.	389.72	692.34	956.77	873.72	906.06	682.50	523.19	885.50	1,010.92	1,101.77	871.22	1,548.00	10,441.71
6011- " imp. esp. p/ renovación Ced. Pers. Identidad.	30,259.50	51,443.50	137,114.50	214,271.00	117,495.00	53,684.00	47,324.00	58,333.00	32,767.00	21,679.50	17,228.00	13,679.00	795,278.00
6012- " Imp. esp. p/ renov. y exp. de matriculas para vehiculos fuerza motris.	11,553.00	638.00	628.00	510.00	386.00	3,708.00	8,826.00	711.00	569.00	480.00	387.00	306.00	28,702.00
6013- " Imp. esp. p/ expedición lic. para manejar vehiculos de motor.	13,843.00	1,317.00	1,030.00	652.00	586.00	499.00	438.00	472.00	406.00	346.00	279.00	220.00	20,088.00
6014- " imp. espc. p/ obtener certificado de patent. comercio.	24,815.00	3,515.00	2,580.00	1,501.00	969.00	4,966.12	18,042.00	3,859.00	1,900.00	2,174.00	1,059.00	703.00	66,083.12
6015- " intrs. ganados de los bonos de la L. Munsp.	---	---	---	---	---	---	---	1,500.00	---	---	---	---	1,500.00
TOTAL INGRESADO FONDO 6000 MUNICIPAL:													RD\$ 5,227,636.92
TOTAL DE LOS INGRESOS:													RD\$ 147,539,942.71
REINTEGROS:													
Fondo 100 General	150,529.38	153,150.23	126,381.36	202,007.43	138,238.66	81,587.87	86,696.11	82,518.65	99,875.72	87,545.71	93,117.90	154,823.62	1,456,472.64
Fondo 1000 D pósitos	281,964.19	1,560.87	18,666.25	4,920.53	45,080.26	955.21	8,059.56	3,848.10	29,494.89	24,224.66	8,098.16	6,206.31	433,108.99
TOTAL DE REINTEGROS:													RD\$ 1,889,581.63
TOTAL GENERAL INGRESADO:													RD\$ 149,429,524.34


CAMARA DE CUENTAS DE LA REPUBLICA
ESTADO DEMOSTRATIVO DE LOS EGRESOS DE LA NACION
DURANTE EL AÑO DE 1956



ANEXO NO. 2

	ENERO	FEBRERO	MARZO	ABRIL	MAYO	JUNIO	JULIO	AGOSTO	SEPTIEMBRE	OCTUBRE	NOVIEMBRE	DICIEMBRE	TOTAL	TOTAL GENERAL
FONDO 100 GENERAL:														
PRESUPUESTO 1955:														
Serv. Personales Letra "A"	17,355.86	3,142.49	2,390.63	---	---	---	---	---	---	---	---	---	22,888.98	
Otros gastos corrientes Le- A-B-C-D-E-	1,230,961.68	868,579.70	2,222,333.12	---	---	---	---	---	---	---	---	---	4,321,874.50	
COMPROBANTES DE SUMINISTROS O. Ejecutiva No. 345 (Compras)	48,987.63	25,176.35	70,855.62	---	---	---	---	---	---	---	---	---	146,019.60	
TOTAL FONDO 100 GENERAL 1955.													4,490,783.08	RD\$ 4,490,783.08
FONDO 100 GENERAL:														
PRESUPUESTO 1956:														
Serv. Personales L. "A"	2,456,009.40	2,476,645.97	2,613,204.09	2,605,180.76	2,599,911.30	2,598,258.56	2,599,139.09	2,615,301.19	2,590,435.19	2,623,283.58	2,639,836.79	2,672,883.22	31,090,089.14	
Otros gastos corrientes le- tras A-B-C-D-E.	1,486,331.87	3,494,859.65	3,924,872.53	5,152,594.38	3,639,350.01	3,705,034.81	4,853,371.73	3,047,337.24	3,051,633.97	3,127,577.93	3,822,102.95	4,795,584.94	44,100,652.01	
COMPROBANTES DE SUMINISTROS Ley No. 345 (compras)	---	5,052.15	44,193.32	37,561.23	40,027.80	39,568.00	65,510.20	36,555.06	31,409.75	71,894.88	69,485.77	34,378.98	475,637.14	
Avances en susp. serv. perso- nales letra "A"	30,000.00	100.00	---	---	---	---	---	---	---	---	---	---	30,100.00	
Otros gastos corrientes L.A-B- C-D-E.	980,003.62	164,245.25	28,440.00	21,846.77	15,696.98	7,700.54	56,110.00	20,225.00	6,350.00	17,068.20	---	1,800.00	1,319,486.36	
TOTAL FONDO 100 GENERAL 1955.														RD\$ 77,015,964.65
TOTAL FONDO 100 General														RD\$ 81,506,747.73
FONDO 1000 ESPECIAL														
1012.- Por 80% reembolsos al- coholes (Bay Rum).	7,252.45	8,532.87	8,999.39	2,612.72	5,806.04	12,773.32	4,354.53	1,451.51	1,161.21	1,161.20	---	---	54,105.24	
1043.- " programas de O. P.	2,268,052.77	2,687,169.95	2,392,169.04	1,948,071.67	2,651,108.57	2,315,413.76	1,723,307.22	3,233,825.24	2,895,936.68	4,770,959.77	3,654,648.25	3,596,398.00	34,137,060.92	
1058.- " Eventa. p/Prest.	5,508.16	---	18,476.69	30,666.85	905.00	18,066.00	12,896.71	10,958.33	9,845.42	10,077.43	9,407.69	19,134.23	145,942.51	
1112.- " repatriación de Dom.	476.39	678.96	---	---	500.00	1,452.80	---	400.00	550.00	386.00	1,568.74	292.30	6,305.19	
1113.- " ventas Form.	---	---	---	---	---	---	34,336.25	---	---	---	18,597.75	---	61,883.75	
1118.- " Liga Mump. Dom.	11,621.61	15,169.63	15,934.17	14,955.22	19,268.61	25,450.83	16,722.35	22,696.42	26,398.53	20,095.28	41,511.06	32,670.74	262,494.44	
1342.- " Pensión retiro F. Armdas.	48,993.00	---	---	4,999.50	---	---	12,009.00	---	---	15,663.75	2,222.00	2,398.25	53,285.50	
1375.- " Pensión retiro Miemb. Policia Nacional.	4,686.10	89.65	---	4,605.67	---	70.00	4,702.50	---	---	4,624.50	318.75	---	19,100.17	
1376.- " Asistencia y mejoramiento Social (dragado de P)	441,983.30	1,118,973.80	152,442.23	15,000.00	449,382.00	43,683.27	35,717.90	49,200.00	118,758.40	193,397.75	50,632.01	99,032.00	2,768,202.66	
1386.- " Permisos para visitar Buques en p. Dom.	---	---	287.00	---	---	148.50	82.00	204.50	---	259.00	---	170.00	1,151.00	
1388.- " Excepción de pasaportes para entrar al país.	---	1,043.79	887.99	1,259.31	515.00	1,571.89	6,552.16	41,821.71	2,029.49	8,871.32	17,788.14	10,186.50	92,530.30	
1401.- " Atenciones diversas del Gobierno.	153,414.34	12,000.00	14,000.00	6,000.00	122,215.96	1,002,331.07	141,929.10	112,900.00	124,000.00	36,000.00	100,000.00	---	1,825,190.47	
1411.- " fondos immob, del Esta- do.	---	---	---	---	4,194.15	35,000.00	975.00	13,497.60	---	---	15,828.18	189,561.22	259,056.15	
1449.- " Ayuda financiera Seguro Social.	420.00	139.21	195.00	250.00	211.50	418.21	578.00	2,079.00	2,085.00	1,958.00	2,293.00	2,455.00	13,081.92	
1420.- " Atenciones Municipales Intermunicipales o naciona- les.	---	---	---	---	---	---	---	---	---	---	---	864.29	864.29	
1428.- " Gastos revista S. de Est. de Economía y Comercio	---	---	765.60	---	1,501.92	818.40	1,551.80	---	---	---	406.72	---	5,044.44	
1437.- " Atenciones gastos desayu- no Escolar.	11,228.22	16,503.04	22,440.02	23,010.86	26,849.09	26,215.25	18,029.10	20,132.89	9,188.49	36,604.19	24,299.83	11,480.76	245,981.74	
1438.- " para subsidios a inst, Beneficas.	---	---	---	---	3,387.60	49,667.69	---	---	1,014.54	---	2,974.45	49,599.45	106,643.73	
1439.- " Gastos de la superinten- dencia de Bancos.	7,725.00	6,445.85	6,831.75	7,781.00	7,789.61	6,017.35	6,196.61	6,273.60	6,813.52	6,882.70	6,308.65	9,353.25	84,408.89	
1440.- " Atenciones esp. de Salud Publica.	4,126.79	---	24,953.54	---	10,680.00	---	1,897.90	12,397.05	7,388.33	7,749.33	29,812.25	9,608.49	101,613.68	
1441.- " Atención esp. S. de Est. de Bellas Artes.	6,000.00	---	---	210,576.83	45,253.07	115,871.93	102,230.54	67,114.60	166,416.38	84,862.84	47,869.87	161,721.57	1,007,917.63	
1442.- " Atenciones esp. de S. de Est, Agricultura.	---	8.30	52,098.59	117,182.37	177,163.21	154,887.80	276,355.76	176,833.02	128,709.01	318,483.04	220,286.39	116,575.61	1,738,583.10	
1443.- " Atenciones esp. previsión y Asistencia Social.	88,000.00	4,992.90	---	1,996.51	---	42,763.00	1,650.00	2,000.00	45,605.13	6,693.30	9,098.25	13,177.85	215,976.94	
1448.- " Atenc. del Ropero Escot- lar.	---	---	2,450.00	---	---	---	---	---	---	234.00	---	---	4,311.40	
1449.- " Atenc. Esp. Sec. de E. de Finanzas.	13,877.65	---	231,062.50	---	---	---	---	---	---	---	---	---	29,761.11	622,808.61
1451.- " Atenc. esp. Sec. de E. Int. Pol. y Comuni- caciones.	1,771.69	50,044.76	1,069.43	---	12,360.69	---	---	---	---	---	2,500.00	89,897.07	157,043.64	
1455.- " Atenc. Esp. S. de Est. de las Fuerzas Armadas.	---	---	---	1,798.79	1,000.00	1,238.95	2,889.39	88.00	40.00	380.52	920.00	43.73	8,399.48	
1457.- " Fondo especializado por Protección a la Infan- cia.	---	1,563.75	61.25	2,631.37	1,961.34	1,947.00	7,114.92	2,133.80	1,872.76	1,072.66	1,283.43	2,125.72	23,768.00	
1462.- " Reembolsos por cualquier Concepto.	6,864.00	69,366.49	60,451.34	48,396.65	81,447.01	76,326.70	65,448.04	66,669.19	72,634.62	30,711.88	61,421.42	64,506.95	704,244.29	
1463.- " Atenciones esp. Proc. G. de la Republica.	---	11,816.06	---	52,979.95	8,061.00	---	34,446.29	---	19,918.34	---	---	---	127,221.64	

	ENERO	FEBRERO	MARZO	ABRIL	MAYO	JUNIO	JULIO	AGOSTO	SEPTIEMBRE	OCTUBRE	NOVIEMBRE	DICIEMBRE	TOTAL	TOTAL GENERAL
1465.-Sostenimiento Comisión Defensa Azucar y Fomento de la Caña	46,468.49	13,879.95	17,695.03	12,303.83	56,416.98	13,191.97	13,612.42	96,719.50	10,816.52	17,778.01	19,864.86	11,762.68	330,510.24	
1466.-Atenciones especiales S. de Est. Relaciones y Culto.	---	40,000.00	32,225.77	---	13,162.26	5,685.37	---	---	13,299.14	16,978.60	10,000.00	16,168.70	147,519.84	
1468.-Atenciones exp. del tribunal de tierras.	---	---	---	---	---	---	21,492.81	15,113.71	20,920.39	16,776.72	16,500.00	34,809.02	125,612.65	
1469.-Atenciones Esp. S. de Estado de la Presidencia.	4,401.25	---	72,929.55	40,050.00	57,400.00	34,349.65	41,682.55	39,260.00	34,664.25	1,698.75	46,654.51	4,937.60	378,028.21	
1476.-Subs. Instituciones Beneficicas.	2,000.00	2,000.00	2,000.00	2,500.00	2,000.00	2,000.00	---	4,500.00	2,500.00	2,000.00	2,500.00	2,000.00	26,000.00	
1481.-Para fomento economia nacional amortización titulos Creditos del Estado.	900,000.00	---	---	---	---	---	---	---	---	---	---	---	900,000.00	
1483.-Atenciones campaña T. ujillo de Alfabetización	16,050.00	18,274.20	42,707.60	32,256.00	32,967.13	38,946.00	37,449.20	34,248.60	37,604.49	43,775.79	37,929.77	76,536.45	448,745.23	
1484.-Pencjomes minebros Marina de Guerra.	7,281.00	---	4,177.5D	80.64	---	30.00	9,150.00	---	---	7,122.00	272.88	---	28,113.95	
1487.-Producción venta sellos Liga Dom. Cotra Cancer.	---	---	---	---	---	---	---	---	---	---	---	8,728.03	8,728.03	
1488.-Compra y mejoramiento Equipos O. Públicas.	10,094.99	15,682.58	34.90	---	---	7,685.02	16,530.00	10,000.00	---	28.00	---	---	56,191.49	
1490.-Pensiones a miembros de la Aviación M. Dom.	---	82.45	4,147.00	726.29	---	42.58	4,828.50	---	---	4,828.50	112.22	---	88,631.44	
1491.-Compra y mejoramiento equipo Aviación M. Dom.	---	---	---	---	7,500.00	---	59,720.00	14,767.00	6,974.25	---	---	6,570.14	95,521.39	
1496.-Pagos de acreencias contra el Estado.	---	458.24	360.15	---	---	42.50	90.00	106.00	---	---	---	---	1,056.89	
1497.-Impuestos premios mayores 1. Nacional.	---	---	76,000.00	---	65,000.00	---	---	81,000.00	---	---	57,300.00	---	279,300.00	
1498.-Contribución de la Caja Dom. de seguros Sociales al plan de asistencia Social del Gobierno.	34,659.19	47,220.78	45,425.70	23,503.05	59,469.00	42,081.75	41,595.00	41,632.50	41,563.78	41,923.35	41,604.75	41,692.50	502,371.35	
1500.-Atenciones esp. del Ejercito Nacional.	1,126.27	19,305.31	208.84	30,384.14	3,877.14	1,368.83	4,013.77	11,285.78	5,307.51	5,917.07	31,123.45	40,025.00	153,943.11	
1501.-Atenciones esp. de la Marina de guerra.	130,081.47	23,857.98	18,372.65	---	---	---	132,944.50	23,167.36	---	181,944.50	70,000.00	27,467.51	607,835.97	
1502.-Atenciones esp. de la Aviación M. Dom.	---	---	---	83,408.40	243,482.00	74,000.00	90,655.64	10,346.83	166,000.00	1,699.59	---	80,809.44	750,401.90	
1503.-Fondo de Eventualidad compensados Municipales.	---	724.98	492.55	2,938.17	960.71	1,114.19	2,309.38	747.81	2,390.04	1,061.05	709.37	711.59	14,159.21	
1505.-Para Obras P. y otros Gastos de la Feria Año del Benefactor de la Patria.	150,000.00	150,000.00	---	---	328,000.00	496,799.59	319,033.24	198,727.87	113,345.11	113,542.59	30,041.32	109,847.68	2,009,237.40	
1506.-Atenciones esp. de S. de Estado de Industria Comercio y Banca.	---	---	---	---	---	---	---	---	---	---	8,080.44	---	8,080.44	
1507.-Atenciones de la Sec. de Estado R cursos Hidraulicos.	168,753.96	246,025.84	317,185.07	256,968.91	546,842.57	497,329.69	389,080.67	398,391.69	525,156.39	456,725.77	335,624.34	510,086.03	4,648,170.93	
1509.-Pagos subpenciones a hijos de presos menores de 16 años de Edad.	710.00	920.00	1,245.00	1,110.00	1,165.00	1,440.00	1,785.00	1,750.00	2,040.00	2,075.00	2,040.00	2,765.00	19,045.00	
1511.-Producción civil de la Dirección de Servicios Tecnológicos.	100,250.00	---	28,748.24	278,867.79	50,560.00	157,392.20	70,831.72	45,112.50	820,626.00	20,119.90	199,419.68	867,736.51	2,039,664.54	
1512.-Arrendamientos ventas condicionales y contratos de la Junta de Administración de Hoteles del Estado.	---	99,821.32	4,212.88	50,464.80	---	2,017.94	---	53,592.70	4,917.52	3,050.92	36,530.00	3,616.28	258,204.36	
1513.-Compra Hotel Generalísimo al Señor Alejandro Alma.M.	---	---	---	---	47,000.00	23,500.00	47,000.00	23,500.00	23,500.00	23,500.00	23,500.00	23,500.00	235,000.00	
1510.-Arrendamiento Equipo mic. S. E. Recursos Hidraulicos.	---	---	---	---	---	---	---	10,000.00	---	300.18	---	---	10,300.18	
1842.-Universidad de Santo Dom.	10,428.45	15,879.61	7,611.85	11,866.50	3,295.70	2,702.40	3,039.80	1,319.20	835.15	26,677.35	163,729.65	27,608.55	274,994.21	
AVANCES EN SUSPENSO:														
1118.-Liga Munc. Dom.	1,000.00	---	---	---	---	---	---	---	---	---	---	---	1,000.00	
1376.-Asistencia y Mejoramiento Social (Op. Dragado Ptos)	---	---	8,163.46	---	---	---	---	---	---	---	---	7,377.48	15,540.94	
1388.-Excepción de pasaportes P/entrar al país.	---	---	---	---	---	---	---	1,965.00	500.00	---	---	---	2,465.00	
1437.-Atenciones gastos desayuno escolar.	---	30,000.00	---	30,000.00	---	24,000.00	---	---	---	---	---	---	84,000.00	
1439.-Para gastos de la superintendencia de Bancos	---	1,000.00	---	---	---	---	---	---	---	---	---	---	1,000.00	
1442.-Atenciones esp. S. E. de Agricultura.	---	2,872.85	12,000.00	---	36,076.00	---	79,625.00	---	8,700.00	---	---	150,000.00	289,273.85	
1449.-Atención esp. S. E. Finanzas.	---	---	---	---	30,335.11	43,207.89	---	---	---	---	---	---	73,543.00	
1443.-Atención esp. S. E. Previsión y Asistencia Social.	---	---	---	---	---	---	2,000.00	---	---	---	---	---	2,000.00	
1469.-Atención esp. S. E. de la Presidencia.	---	---	---	---	---	---	---	16,000.00	---	---	---	---	16,000.00	



	ENERO	FEBRERO	MARZO	ABRIL	MAYO	JUNIO	JULIO	AGOSTO	SEPTIEMBRE	OCTUBRE	NOVIEMBRE	DICIEMBRE	TOTAL	TOTAL GENERAL												
1452.-Atenc.Esp.Sec.de E.Justi- cia y Trabajo	---	---	---	---	---	---	---	---	---	15,000.00	---	---	15,000.00													
1448.-Atenciones del Roperero Es- colar.	---	---	---	---	---	---	---	---	10,000.00	---	---	---	10,000.00													
1451.-Atenciones especiales S. E. de Trabajo y Justicia.	---	---	---	---	---	6,974.25	---	---	---	---	2,000.00	---	8,974.25													
1462.-Reembolso por cualquier Concepto.	80,000.00	---	---	---	---	---	---	---	---	---	---	---	80,000.00													
1465.-Sostenimiento comision defenza azucar y fomento de la caña.	---	2,000.00	---	---	---	---	---	---	---	---	---	10,000.00	12,000.00													
1512.-Arrendamientos ventas condi- cionales y contratos del Junta de administración de Hoteles del Estado.	---	---	---	---	---	6,000.00	---	---	---	---	---	---	6,000.00													
1468.-Atención especial del Tribu- nal de tierras.	---	---	---	---	---	---	---	4,000.00	---	---	---	---	4,000.00													
1515.-Aorte firmas comerciales al comedor modelo de Obre- ros.	---	---	---	---	---	---	---	---	---	---	---	2,132.00	2,132.00													
FONDO 1000 PAGOS POR TESORERIA:																										
1014.-Reserva para fondos de fide- lidad.	250.75	---	---	---	---	---	---	50.20	252.35	---	30.00	---	583.30													
1015.-reservas no pagados en dos años.	---	50.00	---	---	---	---	---	177.76	---	5.30	---	---	233.06													
1022.-Fianzas judiciales y depó- sitos en consignación.	3,924.27	1,856.31	727.50	2,461.00	651.55	1,309.50	3,893.77	1,405.82	3,595.65	3,180.02	1,949.25	5,898.35	30,852.99													
1109.-Fianzas industriales.	105.00	---	15.00	15.00	---	---	15.00	450.00	30.00	---	---	15.00	645.00													
1125.-Fianzas aduaneras sujetas a reembolsos.	5.00	313.00	859.00	58.00	---	2,455.00	616.00	58.50	5.00	4.00	10.00	547.50	4,931.00													
1130.-Fianzas empresas serv. P.	---	---	---	---	---	---	8,185.50	---	---	---	---	---	8,185.50													
1132.-Fianzas diversas.	2,193.75	---	---	---	2,193.75	---	---	2,193.75	---	---	---	---	6,581.25													
1407.-Fidelidad municipal Fondo.	---	---	---	---	---	---	---	---	---	---	411.43	---	411.43													
1489.-Fianzas nacionales para sa- lir del País.	1,200.00	1,000.00	1,800.00	1,200.00	2,000.00	200.00	400.00	800.00	1,400.00	600.00	1,200.00	1,800.00	13,600.00													
TOTAL GENERAL DEL FONDO 1000 ESPECIAL:													RD\$ 59,921,236.25													
FONDO 6000 MUNICIPAL:																										
6006.-Fusión de Subsidios Municipi- pal.	181,033.18	184,033.18	177,033.18	532,767.78	293,133.18	309,371.93	364,107.71	177,033.18	177,033.18	177,033.18	206,033.18	196,035.02	2,974,647.88													
6007.-Reembolsos a los Ayunta- mientos por concepto de Pa- tentes.	2,522.84	240,501.79	61,206.31	10,551.81	2,602.64	5,282.39	2,695.64	278,933.53	27,767.74	12,259.72	15,919.26	2,955.73	663,199.40													
6015.-Para pagos Int.y amartiza- ción bonos Liga Municipal Dominicana.	1,640,518.75	---	---	---	---	---	---	---	---	---	---	---	1,640,518.75													
TOTAL FONDO 6000 MUNICIPAL:													5,278,366.03													
FONDO 7000 PAGOS POR TESORERIA:																										
7000.-Plan de O. Públicas	---	---	---	3,347.59	---	---	---	---	---	---	---	---	3,347.59													
TOTAL FONDO 7000 PAGOS POR TESORERIA:													3,343,347.59													
TOTAL GENERAL PAGADO:													12,794,110.14	12,200,103.94	12,849,849.57	11,719,788.01	11,812,638.18	12,086,734.12	12,071,224.61	11,188,293.01	10,831,839.22	12,612,541.91	12,239,512.72	14,303,062.17	146,709,697.60	RD\$ 146,709,697.60

ESTADO DEMOSTRATIVO DE LOS INGRESOS Y EGRESOS

OPERADOS DURANTE EL AÑO 1956

	Balance al 31 de Dic. 1955	FONDOS NACIONALES	FONDO MUNICIPALES.	TOTAL GENERAL DE INGRESOS	FONDO NACIONALES	FONDOS MUNICIPALES	Balance al 31 de Dic. 1956	TOTAL GENERAL DE EGRESOS
	I N G R E S O S				E G R E S O S			
PROVINCIA SANTIAGO:								
Santiago	RD\$ 97,549.94	RD\$ 29,946.94	RD\$ 651,952.23	RD\$ 779,449.11	RD\$ 29,946.94	RD\$ 660,841.13	RD\$ 88,661.04	RD\$ 779,449.11
Esperanza	" 2,485.92	" 97,448.73	" 24,721.39	" 124,656.04	" 97,448.73	" 18,828.38	" 88,378.93	" 124,656.04
Jánico	" 2,407.45	" 52,735.71	" 26,375.83	" 81,518.99	" 52,735.71	" 20,462.08	" 8,321.20	" 81,518.99
Peña	" 10,031.54	" 147,019.22	" 46,185.42	" 203,236.18	" 147,019.22	" 34,155.86	" 22,061.10	" 203,236.18
Sañ José de las Matas	" 2,499.74	" 52,705.26	" 31,126.62	" 86,331.62	" 52,705.26	" 29,709.82	" 3,916.54	" 86,331.62
Valverde	" 7,601.25	" 75,689.57	" 71,077.98	" 154,368.80	" 75,689.57	" 70,415.20	" 8,264.03	" 154,368.80
PROVINCIA ESPAILLAT:								
Moca	" 28,838.42	" 127,859.96	" 125,560.67	" 281,759.05	" 127,859.96	" 134,240.32	" 19,658.77	" 281,759.05
Gaspar Hernandez	" 6,460.28	" 60,821.70	" 27,841.86	" 95,123.84	" 60,821.70	" 30,442.96	" 3,859.18	" 95,123.84
José Contreras	" 3,205.96	" 40,963.95	" 23,203.53	" 67,373.44	" 40,963.95	" 20,725.71	" 5,683.78	" 67,373.44
PROVINCIA SALCEDO:								
Salcedo	" 14,119.92	" 74,639.33	" 75,786.90	" 154,546.15	" 74,639.33	" 68,148.22	" 11,758.60	" 154,546.15
Tenares	" 8,570.61	" 79,432.02	" 39,767.03	" 127,769.66	" 79,432.02	" 35,543.23	" 12,794.41	" 127,769.66
Dist. Mpal. Villa Tapia	" 1,702.25	" 38,376.71	" 22,631.69	" 62,710.65	" 38,376.71	" 21,550.49	" 2,783.45	" 62,710.65
PROVINCIA PUERTO PLATA:								
Puerto Plata	" 40,305.58	" 158,953.76	" 164,335.89	" 363,595.23	" 158,953.76	" 135,625.68	" 69,015.79	" 363,595.23
Imbert	" 6,703.51	" 124,478.19	" 38,516.67	" 169,698.37	" 124,478.19	" 32,061.12	" 13,219.06	" 169,698.37
Altamira	" 4,721.57	" 68,463.74	" 28,210.75	" 101,396.06	" 68,463.74	" 27,590.24	" 5,342.08	" 101,396.06
Luperón	" 5,576.35	" 68,742.83	" 33,473.46	" 107,792.64	" 68,742.83	" 22,238.48	" 6,811.33	" 107,792.64
PROVINCIA MONTE CRISTY:								
Monte Cristy	" 7,009.16	" 27,858.57	" 88,219.83	" 123,087.56	" 27,558.57	" 82,651.14	" 12,577.85	" 123,087.56
Guayubin	" 2,849.74	" 38,469.96	" 26,210.25	" 67,529.95	" 38,469.96	" 25,382.07	" 3,677.92	" 67,529.95
Villa Isabel	" 4,798.85	" 40,872.88	" 54,411.86	" 100,083.59	" 40,872.88	" 53,776.18	" 5,434.53	" 100,083.59
Pepillo Salcedo	" 9,898.67	" 101,299.88	" 28,099.60	" 139,298.15	" 101,299.88	" 29,179.03	" 8,819.24	" 139,298.15
PROVINCIA SANTIAGO RODRIGUEZ:								
Santiago Rodriguez	" 5,318.35	" 28,890.08	" 48,510.26	" 82,718.69	" 28,890.08	" 41,212.25	" 12,616.36	" 82,718.69
Monción	" 2,712.95	" 27,490.48	" 20,879.70	" 51,083.13	" 27,490.48	" 21,138.37	" 2,454.28	" 51,083.13
PROVINCIA LIBERTADOR:								
Lajabón	" 2,116.23	" 16,440.88	" 41,567.57	" 60,124.68	" 16,440.88	" 38,851.06	" 4,832.74	" 60,124.68
Loma de Cabrera	" 1,796.06	" 32,298.11	" 25,004.47	" 59,098.64	" 32,298.11	" 25,405.07	" 1,395.46	" 59,098.64
Restauración	" 1,793.09	" 30,020.72	" 17,081.13	" 48,894.94	" 30,020.72	" 15,865.02	" 3,009.20	" 48,894.94
PROVINCIA LA VEGA:								
La Vega	" 31,023.14	" 182,256.70	" 329,666.88	" 542,946.72	" 182,256.70	" 200,587.80	" 160,102.22	" 542,946.72
Monseñor Noel	" 11,084.13	" 89,698.66	" 123,567.32	" 224,350.11	" 89,698.66	" 124,492.00	" 10,159.45	" 224,350.11
Jarabacoa	" 6,662.09	" 41,455.54	" 26,187.75	" 84,305.38	" 41,555.54	" 36,016.72	" 6,833.12	" 84,305.38
Constanza	" 5,778.18	" 28,098.73	" 32,292.27	" 66,169.18	" 28,098.73	" 32,669.89	" 5,400.56	" 66,169.18
Dist. Mpal. Cayetano Germosen	" 2,877.87	" 42,847.26	" 22,528.39	" 68,253.52	" 42,847.26	" 21,306.10	" 4,100.16	" 68,253.52
PROVINCIA DUARTE:								
S. n Fco. de Macoris	" 43,047.92	" 154,387.14	" 193,186.00	" 390,621.06	" 154,387.14	" 197,374.58	" 38,859.34	" 390,621.06
Pimentel	" 4,154.87	" 79,007.55	" 28,762.42	" 111,924.84	" 79,007.55	" 28,006.10	" 4,911.19	" 111,924.84
Villa Rivas	" 2,601.92	" 79,194.86	" 28,591.24	" 110,388.02	" 79,194.86	" 26,023.82	" 5,169.22	" 110,388.02
Castillo	" 1,667.41	" 40,126.64	" 27,688.89	" 69,482.94	" 40,126.64	" 27,085.97	" 2,270.33	" 69,482.94
Dist. Mpal. Hostos	" 1,841.53	" 17,140.45	" 19,464.28	" 38,446.26	" 17,140.45	" 19,177.24	" 2,128.57	" 38,446.26
PROVINCIA SANCHEZ RAMIREZ:								
Cotuy	" 7,929.52	" 54,672.36	" 62,227.78	" 124,829.66	" 54,672.36	" 52,657.26	" 17,500.04	" 124,829.66
Cevicos	" 915.50	" 25,087.92	" 18,521.40	" 44,524.82	" 25,087.92	" 17,571.76	" 1,465.14	" 44,524.82
Dist. Mpal. Fantino	" 2,620.14	" 62,254.45	" 28,127.83	" 93,002.42	" 62,254.45	" 22,803.13	" 7,944.84	" 93,002.42
PROVINCIA SAMANA:								
Samana	" 10,797.64	" 26,766.95	" 49,031.48	" 86,596.07	" 26,766.95	" 50,506.25	" 9,322.87	" 86,596.07
Sánchez	" 4,810.81	" 20,638.85	" 37,188.87	" 62,638.53	" 20,638.85	" 35,623.25	" 6,376.43	" 62,638.53
Cabrera	" 1,569.16	" 42,923.84	" 27,121.67	" 71,614.37	" 42,923.84	" 25,159.00	" 3,531.53	" 71,614.37
Julia Molina	" 4,849.56	" 63,136.53	" 63,045.43	" 131,031.52	" 63,136.53	" 55,579.75	" 12,315.24	" 131,031.52
Dist. Mpal. Río San Juan	" 1,923.03	" 33,206.55	" 26,119.26	" 61,248.84	" 33,206.55	" 23,046.21	" 4,996.08	" 61,248.84
PROVINCIA TRUJILLO:								
S. n Cristobal	" 92,323.15	" 116,668.04	" 450,133.16	" 659,124.35	" 116,668.04	" 500,824.64	" 40,631.67	" 659,124.35
Monte Plata	" 4,993.21	" 61,946.17	" 36,564.38	" 103,503.76	" 61,946.17	" 31,314.76	" 10,242.83	" 103,503.76
Bayaguana	" 6,217.53	" 38,627.49	" 26,099.10	" 70,944.12	" 38,627.49	" 24,084.67	" 8,231.96	" 70,944.12
Yamaza	" 8,847.90	" 58,695.09	" 25,962.30	" 93,505.29	" 58,695.09	" 29,916.23	" 4,803.97	" 93,505.29
Dist. Mpal. Villa Altigracia	" 4,063.06	" 72,476.65	" 25,154.80	" 101,694.51	" 72,476.65	" 23,676.33	" 5,541.53	" 101,694.51
Dist. Mpal. Sabana Grande	" 1,473.29	" 12,532.76	" 16,709.24	" 30,715.29	" 12,532.76	" 12,076.52	" 6,106.01	" 30,715.29
" " Yaguata	" 11,888.91	" 87,883.00	" 30,723.66	" 130,495.57	" 87,883.00	" 35,987.27	" 6,625.30	" 130,495.57
Dist. Mpal. Sabana Grande Boyá	" 2,264.68	" 49,499.56	" 22,091.38	" 73,855.62	" 49,499.56	" 20,667.52	" 3,688.54	" 73,855.62
PROVINCIA TRUJILLO VALDEZ:								
Bani	" 13,502.30	" 92,002.63	" 124,595.56	" 230,100.49	" 92,002.63	" 117,368.55	" 20,729.31	" 230,100.49
S. n José de Ocoa	" 14,194.99	" 85,216.99	" 50,516.23	" 149,928.21	" 85,216.99	" 50,340.85	" 14,370.37	" 149,928.21
Dist. Mpal. Nizao	" 7,251.88	" 40,316.26	" 18,869.43	" 66,437.57	" 40,316.26	" 14,635.81	" 11,495.50	" 66,437.57
PROVINCIA DE AZUA:								
Azua	" 96,411.07	" 80,744.13	" 131,480.81	" 308,636.01	" 80,744.13	" 112,315.68	" 115,576.20	" 308,636.01
Padre de las Casas	" 2,264.97	" 39,266.81	" 19,238.65	" 60,770.43	" 39,266.81	" 15,981.34	" 5,522.28	" 60,770.43
PROVINCIA BENEFACTOR:								
S. n Juan de la Maguana	" 19,745.96	" 132,171.58	" 302,598.19	" 454,515.73	" 132,171.58	" 179,715.04	" 142,629.11	" 454,515.73
Las matas de Farfan	" 11,989.44	" 44,691.28	" 51,439.57	" 108,120.29	" 44,691.28	" 57,234.88	" 6,194.13	" 108,120.29
El Cercado	" 3,628.86	" 40,422.42	" 30,660.89	" 74,712.17	" 40,422.42	" 24,242.97	" 10,046.78	" 74,712.17
PROVINCIA SAN RAFAEL:								
Elias Piña	" 6,751.19	" 21,247.98	" 50,644.76	" 78,643.93	" 21,247.98	" 48,297.57	" 9,098.38	" 78,643.93
Bánica	" 1,471.92	" 7,518.79	" 16,733.48	" 25,724.19	" 7,518.79	" 16,433.67	" 1,771.73	" 25,724.19
Dist. Mpal. Hondo Valle	" 3,277.40	" 13,251.13	" 19,991.05	" 36,519.58	" 13,251.13	" 14,335.34	" 8,933.11	" 36,519.58
Dist. Mpal. Pedro Santana	" 3,104.83	" 7,172.52	" 15,993.38	" 26,270.73	" 7,172.52	" 17,404.67	" 1,693.54	" 26,270.73
PROVINCIA BARAHONA:								
Barahona	" 43,519.20	" 109,145.94	" 171,060.76	" 323,725.90	" 109,145.94	" 138,611.22	" 75,968.74	" 323,725.90
Cabral	" 3,813.38	" 32,763.61	" 28,214.10	" 64,791.09	" 32,763.61	" 23,948.42	" 8,079.06	" 64,791.09
Enriquillo	" 1,928.54	" 21,572.05	" 22,983.24	" 46,483.83	" 21,572.05	" 20,211.49	" 4,700.29	" 46,483.83
Pedernales	" 1,343.76	" 36,298.01	" 24,778.18	" 62,419.94	" 36,198.01	" 20,325.62	" 5,796.31	" 62,419.94
Dist. Mpal. Vicente Noble	" 952.57	" 15,981.07	" 22,136.93	" 39,070.57	" 15,981.07	" 20,411.23	" 2,678.27	" 39,070.57
" " Paraíso	" 1,247.43	" 15,233.55	" 18,588.23	" 35,069.21	" 15,233.55	" 16,240.82	" 3,594.84	" 35,069.21
PROVINCIA BAHORUCO:								
Neiba	" 9,976.92	" 22,370.54	" 53,418.11	" 85,765.57	" 22,370.54	" 52,258.68	" 10,136.35	" 85,765.57
Tamayo	" 1,292.45	" 31,322.17	" 31,591.76	" 64,206.38	" 31,322.17	" 25,615.08	" 7,269.13	" 64,206.38
José Trujillo Valdez	" 2,782.88	" 16,560.91	" 18,914.83	" 38,258.62	" 16,560.91	" 18,637.33	" 3,060.38	" 38,258.62
PROVINCIA INDEPENDENCIA:								
Jimani	" 2,666.30	" 4,188.02	" 38,113.36	" 44,967.68	" 4,188.02	" 32,997.87	" 7,781.79	" 44,967.68
La Descubierta	" 2,579.96	" 10,443.78	" 21,563.59	" 34,587.33	" 10,443.78	" 20,074.35	" 4,069.20	" 34,587.33
Duvergé	" 7,884.96	" 19,688.05	" 47,076.54	" 74,649.55	" 19,688.05	" 31,407.56	" 23,553.94	" 74,649.55
PROVINCIA SAN PEDRO MACORIS:								
San Pedro de Macoris	" 14,179.49	" 175,195.34	" 211,510.52	" 400,885.35	" 175,195.34	" 208,800.24	" 16,889.77	" 400,885.35
Los Llanos	" 13,100.20	" 65,827.10	" 29,957.38	" 108,884.68	" 65,827.10	" 34,734.57	" 8,323.01	" 108,884.68
Ramón Santana	" 4,484.30	" 47,832.36	" 18,770.75	" 71,087.41	" 47,832.36	" 17,516.24	" 5,738.81	" 71,087.41
PROVINCIA SEYBO:								
El Seybo	" 12,17							