

4793



SENADO
REPÚBLICA DOMINICANA

22-04-1948

Abril, 22/48

#4793

P1/7935



Res. Por medio de la
cual se aprueban todos
los actos realizados por
el poder ejecutivo en el
año 1947



PRESIDENCIA DE LA REPUBLICA DOMINICANA

Núm. 11912

Ciudad Trujillo,
Distrito de Santo Domingo,
22 de Abril 1948.

Al Presidente del Senado,
Ciudad.

Señor Presidente:

En cumplimiento del precepto contenido en el artículo 33, inciso 2, de la Constitución de la República, hónrome en presentar al Congreso Nacional, por conducto de ese respetable cuerpo, el estado de recaudación e inversión de las rentas nacionales durante el próximo pasado año 1947.

El estado a que me refiero, que se anexa al presente mensaje, se descompone en dos estados (1 y 2), debidamente certificados por el Contralor y Auditor General de la República y por el Jefe de la Sección de Contabilidad y Desembolsos de la Contraloría y Auditoría General de la República y estampados con el sello de dicha oficina.

El estado 1, muestra en forma consolidada, las operaciones de ingresos y egresos clasificados por Departamentos gubernamentales, al 31 de Diciembre del año 1947; el estado 2, muestra las operaciones de ingresos y egresos clasificados por Fondos, al día 31 de Diciembre del mismo año.


Los referidos estados demuestran que, durante el año 1947, el total de los ingresos y trasposos a dicho año del año precedente, ascendió a la suma de RD\$80,198.456.76; el total de egresos a RD\$73,157.300.30; y que el exceso de ingresos y tras-

819935

pasos sobre los egresos, fué de RD\$7,041,156.46, cifras que constituyen las más elevadas, registradas hasta ahora en la vida financiera de la República.

El estado bipartito que se anexa a este mensaje, se envía en dos originales, a fin de que uno de ellos pueda ser remitido por ese honorable cuerpo a la Cámara, en el caso de que merezca, como espero, la aprobación de ese cuerpo colegislador.

Dios, Patria y Libertad,



Rafael L. Trujillo
Presidente de la República

CAMARA DE DEPUTADOS	
Recibida.	<i>Abril 22 de 1948</i>
Anotada para contestar	<i>12 y 15 p. m.</i>
Despachada.....	



-REPUBLICA DOMINICANA-
OFICINA DEL CONTRALOR Y AUDITOR GENERAL
CIUDAD TRUJILLO, DISTTO. DE S. D.
-GOBIERNO DOMINICANO-

C O N T E N I D O :

- 1.- ESTADO CONSOLIDADO DE LAS OPERACIONES DE INGRESOS Y EGRESOS, CLASIFICADO POR DEPARTAMENTOS GUBERNAMENTALES, AL 31 DE DICIEMBRE DEL AÑO 1947 :-
- 2.- ESTADO DE LAS OPERACIONES DE INGRESOS Y EGRESOS CLASIFICADOS POR FONDOS AL 31 DE DICIEMBRE DEL AÑO 1947 :-

---0000---

Abuel 22 de 1948
12 x 15 / 100

1

-REPUBLICA DOMINICANA-
OFICINA DEL CONTRALOR Y AUDITOR GENERAL
CIUDAD TRUJILLO, DISTTO. DE S. D.
-GOBIERNO DOMINICANO-

-ESTADO CONSOLIDADO DE LAS OPERACIONES DE INGRESOS Y EGRESOS AL DIA 31 DE DICIEMBRE DEL AÑO 1947:-

<u>-A- INGRESOS</u>		
1.	RENTAS ADUANERAS	RD\$ 6.908.857,85
2.	DERECHOS DE PUERTOS	86.274,58
3.	IMPUESTO SOBRE LA PROPIEDAD	170.561,52
4.	OTROS INGRESOS POR CONCEPTO DE IMPUESTOS	37.756.105,86
5.	RENTAS DIVERSAS	8.681.903,42
6.	INGRESOS POR SERVICIOS PRODUCTIVOS	866.904,69
7.	OTROS INGRESOS (NO PROCEDENTES DE RENTAS)	<u>19.299.208,42</u>
	<u>TOTAL INGRESOS</u>	RD\$ 73.769.816,34
8.	TRANSFERENCIAS	..-
9.	TRASPASO DEL SUPERAVIT DE 1946 AL PRESUPUESTO DE 1947	<u>6.420.766,52</u>
	<u>TOTAL INGRESOS Y TRASPASOS</u>	RD\$ <u>80.190.582,86</u>

<u>-B- EGRESOS (DESEMBOLSOS CONTABILIZADOS PRESUPUESTO 1947</u>		
	PODER LEGISLATIVO	RD\$ 323.922,74
	PODER EJECUTIVO	582.622,28
	SECRETARÍA DE ESTADO DE GUERRA Y MARINA	5.386.617,80
	" DE LO INTERIOR Y POLICÍA	3.592.962,00
	JUNTA CENTRAL ELECTORAL	71.233,64
	SECRETARÍA DE ESTADO DE LA PRESIDENCIA	661.928,16
	" RELACIONES EXTERIORES	1.382.574,52
	" DEL TESORO Y CRÉDITO PÚBLICO	35.232.541,00
	DIRECCIÓN DE CRÉDITO PÚBLICO	3.082.650,66
	HONORABLE CÁMARA DE CUENTAS	46.286,90
	SECRETARÍA DE ESTADO DE EDUCACIÓN Y BELLAS ARTES	3.014.121,99
	" AGRIC. PECUARIA Y COLONIZACIÓN	925.896,72
	" SANIDAD Y ASISTENCIA PÚBLICA	2.104.762,75
	" PREVISIÓN SOCIAL	625.659,49
	" TRABAJO Y ECONOMÍA NACIONAL	551.973,42
	" FOMENTO O.P. Y RIEGO	6.007.990,72
	PODER JUDICIAL	1.319.823,44
	TRIBUNAL DE TIERRAS	<u>370.901,89</u>
		65.284.470,12

EGRESOS PRESUPUESTO DE 1946

	PODER LEGISLATIVO	RD\$ 3.281,97
	PODER EJECUTIVO	98,93
	SECRETARÍA DE ESTADO DE GUERRA Y MARINA	230.708,50
	" INTERIOR Y POLICÍA	120.280,89
	JUNTA CENTRAL ELECTORAL	113,82
	SECRETARÍA DE ESTADO DE LA PRESIDENCIA	13.561,96
	" RELACIONES EXTERIORES	2.962,19
	" TESORO Y CRÉDITO PÚBLICO	80.875,35
	DIRECCIÓN DE CRÉDITO PÚBLICO	..-
	HONORABLE CÁMARA DE CUENTAS	317,50
	SECRETARÍA DE ESTADO DE EDUCACIÓN Y BELLAS ARTES	48.215,69
	" AGRIC. PEC. Y COLONIZACIÓN	32.440,13
	" SANIDAD Y ASISTENCIA PÚBLICA	162.779,09
	" PREVISIÓN SOCIAL	..-
	" TRABAJO Y ECONOMÍA NACIONAL	12.555,18
	" FOMENTO O.P. Y RIEGO	25.641,31
	PODER JUDICIAL	26.392,00
	TRIBUNAL DE TIERRAS	<u>5.506,32</u>
		765.730,83

1.	GASTOS FONDO 5000 "PAGADURÍA ESPECIAL DEL GOBIERNO"	RD\$ 6.370.680,04
2.	" 8000 "RECONSTRUCCIÓN"	<u>736.419,31</u>
	<u>TOTAL EGRESOS</u>	RD\$ <u>7.107.099,35</u>

-C- EXCESO DE INGRESOS Y TRASPASOS SOBRE LOS EGRESOS RD\$ 7.033.282,56

RECONCILIACION CON EL SUPERAVIT CORRIENTE DEL ESTADO DE ACTIVO, PASIVO Y SUPERAVIT.

SUPERAVIT CORRIENTE AL 1RO. DE ENERO DE 1947 4.025.483,92

TOTAL RD\$ 11.058.766,48

MENOS: TRASPASOS DEL SUPERAVIT 1946 AL PRESUPUESTO 1947 6.420.766,52


MAS: DESEMBOLSO OPERADO EN EL FONDO 100 (TRASPASO DE FONDO) 695.909,73

TOTAL DEL SUPERAVIT CORRIENTE AL 31 DE DICIEMBRE 1947 RD\$ 5.333.909,69

VISTO BUENO:-


J. C. MADEVILLA VANDES
CONTRALOR Y AUDITOR GENERAL




JULIO N. BORDEN HIJO
JEFE DE LA SECCION DE CONTABILIDAD Y DESEMBOLSOS DE LA
CONTRALORIA Y AUDITORIA GRAL.

ESTADO DE LAS OPERACIONES DE INGRESOS Y EGRESOS CLASIFICADOS POR FONDOS, AL DIA 31 DE DICIEMBRE DEL AÑO 1947

TITULO DE LA CUENTA	TOTAL	100	900	1000	2000	3000	4000	5000	6000	7000	8000
AA- INGRESOS											
1. RENTAS ADUANERAS	RD\$ 6.908.857.85	6.908.857.85									
2. DERECHOS DE PUERTOS	86.274.58	86.274.58									
3. IMPUESTO S/LA PROPIEDAD URBANA	170.561.52	170.506.71									
4. OTROS INGRESOS POR CONCEPTO DE IMPUESTOS	37.756.105.86	19.974.371.59		15.228.541.11			695.951.47	54.81	763.491.02		1093.750.67
5. RENTAS DIVERSAS	8.681.903.42	8.155.118.09		275.412.63					251.372.70		
6. INGRESOS DE SERVICIOS PRODUCTIVOS	866.904.69	865.557.69		1.347.00							
7. OTROS INGRESOS (NO PROCEDENTES DE RENTAS)	19.299.208.42	311.191.07	15.765.000.00	3.222.407.35							610.00
TOTAL INGRESOS	RD\$ 73.769.816.34	36.471.877.58	15.765.000.00	18.727.708.09			695.951.47	1.014.918.53			1094.360.67
8. TRANSFERENCIAS	RD\$	695.893.04	11.418.946.94	12.075.989.36				38.850.62			
TRASPASOS DEL SUP. DE 1946 AL PRESUPUESTO DE 1947	6.428.640.42						6.428.640.42				
TOTAL INGRESOS Y TRASPASOS	RD\$ 80.198.456.76	35.775.984.54	4.346.053.06	30.803.697.45			7.163.442.51	1.014.918.53			1094.360.67
-B- EGRESOS (DESEMBOLSOS CONTABILIZADOS) PRESUPUESTO DE 1947											
1. SERVICIOS PERSONALES	RD\$ 13.159.047.79	13.159.047.79									
2. OTROS GASTOS CORRIENTES	9.314.048.13	6.900.722.10		2.413.326.03							
3. CARGAS FIJAS	2.102.865.81	2.102.865.81									
4. SERV. DE LA DEUDA PÚBLICA	22.980.600.91	2.210.929.48	4.499.024.74	15.262.908.27					1.007.738.42		
5. REEMBOLSOS DE DEPÓSITOS E INVERSIÓN DE CAPITAL	1.211.587.20	753.525.87	156.400.00	614.461.33							
6. EQUIPO MISCELÁNEO	2.193.174.37	1.197.856.46		995.317.91							
7. CONSTRUCCIONES Y MEJORAS PERMANENTES	12.780.686.29	2.474.988.56		10.305.697.73							
8. TERRENOS E INTERESES EN TERRENOS	769.007.48	140.162.74		628.844.74							
9. PROYECTO #10 EQUIPO HOTEL "JARAGUA"	11.905.08										11.905.08
10. TRASPASOS DE FONDOS	761.547.06	707.909.73		53.637.33							
TOTAL EGRESOS PRESUPUESTO DE 1947	RD\$ 63.284.470.12	29.648.008.54	4.342.624.74	30.274.193.34				1.007.738.42		11.905.08	
EGRESOS PRESUPUESTO DE 1946											
1. SERVICIOS PERSONALES	RD\$ 12.936.67	12.936.67									
2. OTROS GASTOS CORRIENTES	486.675.12	486.675.12									
3. CARGAS FIJAS	900.00	900.00									
4. REEMBOLSOS DE DEPÓSITOS	50.00	50.00									
5. EQUIPO MISCELÁNEO	172.149.05	172.149.05									
6. CONSTRUCCIONES Y MEJORAS PERMANENTES	87.521.41	87.521.41									
7. TERRENOS E INTERESES EN TERRENOS	5.498.58	5.498.58									
TOTAL PRESUPUESTO DE 1946	RD\$ 765.730.83	765.730.83									
1. GASTOS FONDO 5000 "PAGADURÍA ESPECIAL DEL GOBIERNO"	RD\$ 6.370.680.04						6.370.680.04				
2. " 8000 "RECONSTRUCCIÓN"	736.419.31										736.419.31
TOTAL EGRESOS	RD\$ 73.157.300.30	30.413.739.37	4.342.624.74	30.274.193.34			6.370.680.04	1.007.738.42		11.905.08	736.419.31
-C- EXBESO DE INGRESOS Y TRASPASOS SOBRE LOS EGRESOS	RD\$ 7.041.156.46	5.362.245.17	3.428.32	529.504.11			792.762.47	7.180.11		11.905.08	357.941.36
RECONCILIACION CON EL SUPERAVIT CORRIENTE DEL ESTADO DE ACTIVO, PASIVO Y SUPERAVIT.											
SUPERAVIT CORRIENTE AL 1RO. DE ENERO DE 1947	4.025.483.92	7.375.148.68	2.375.21	1.335.101.50			1.902.50	5.028.481.97	172.698.59	29.542.55	137.096.86
TOTAL	RD\$ 11.066.640.38	12.737.393.85	5.803.53	1.864.605.61			1.902.50	4.235.719.50	179.878.70	17.737.47	495.038.22
MENOS: TRASPASO DEL SUPERAVIT 1946 AL PRESUPUESTO DE 1947	6.428.640.42	6.428.640.42									
	RD\$ 4.637.999.96	6.308.753.43	5.803.53	1.864.605.61			1.902.50	4.235.719.50	179.878.70	17.737.47	495.038.22
M A S: TRASPASO DEL FONDO 100 AL FONDO 5000	695.909.73	695.909.73									
TOTAL SUPERAVIT CORRIENTE AL 31 DE DICIEMBRE DE 1947	RD\$ 5.333.909.69	7.004.663.16	5.803.53	1.864.605.61			1.902.50	4.235.719.50	179.878.70	17.737.47	495.038.22

VISTO BUENO:-

[Signature]
C. CIMADEVILLA VALDES
CONTRALOR Y AUDITOR GENERAL



[Signature]
JULIO R. BODEN HIJO
JEFE DE LA SECCION DE CONTABILIDAD Y DESEMBOLSOS DE LA CONTRALORIA Y AUDITORIA GENERAL.



CAMARA DE CUENTAS DE LA REPUBLICA

Ciudad Trujillo, D. S. D.
18 de marzo de 1948.

No. 192.-

Señor
Presidente del Senado de la República.
Ciudad.

Honorable Señor Presidente:

Tengo el honor de dar cumplimiento al mandato constitucional sometiendo al Congreso Nacional, por la digna vía de esa Honorable Cámara de Senadores, el Informe de la Cámara de Cuentas correspondiente al exámen de las cuentas rendidas por la Tesorería Nacional, por el Consejo del Distrito de Santo Domingo y por los Ayuntamientos de la República durante el año de 1947, todas las cuales fueron encontradas correctas.

Con la más distinguida consideración,

Le saluda atentamente,

ANTONIO HOEPELMAN,
Presidente de la Cámara de Cuentas.

0418 3

Ciudad Trujillo, D. S. D.
31 de marzo, 1948.Señor Presidente de la Cámara de Cuentas
Ciudad.

Señor Presidente:

En la sesión celebrada ayer por el Senado fué leído su atento oficio No. 192, del 18 de marzo, con el cual remitió el Informe rendido por la Honorable Cámara de Cuentas de la República de acuerdo con el Art. 73 de la Constitución, acerca de la contabilidad de la Tesorería Nacional, del Consejo Administrativo del distrito de Santo Domingo y los Ayuntamientos de la nación correspondiente al retro-próximo año de 1947.

Dicho Informe ha sido pasado a la Comisión Especial que deberá dictaminar sobre la gestión administrativa del Poder Ejecutivo en ese año.

Pláceme suscribirme de usted con la mayor consideración.

M. de J. Troncoso de la Concha,
Presidente del Senado



República Dominicana
SECRETARIA DE ESTADO DE LA PRESIDENCIA

Núm. 15131

Ciudad Trujillo
Distrito de Santo Domingo
20 de mayo de 1948.

Señor
Dr. M. de J. Troncoso de la Concha,
Presidente del Senado de la República,
Ciudad.

Señor Presidente:

Cúmpleme informar a Ud. que la Resolución del Congreso Nacional en virtud de la cual se aprueban los actos realizados por el Poder Ejecutivo durante el año 1947, así como el Estado de Recaudación e Inversión de las Rentas Fiscales durante el mismo año, ha sido promulgada con fecha de hoy y registrada bajo el No.1711.

Le saluda muy atentamente,

Telésforo R. Calderón
Secretario de Estado de la Presidencia

trc
am/rm

INFORME
QUE AL
CONGRESO NACIONAL
PRESENTA LA
HON. CAMARA DE CUENTAS
CORRESPONDIENTE A LOS
INGRESOS Y EGRESOS
OCURRIDOS DURANTE EL AÑO
1947

PRIMERA PARTE

I N F O R M E

QUE AL CONGRESO NACIONAL PRESENTA LA CAMARA DE CUENTAS DE LA REPUBLICA, RELATIVO A LA RECAUDACION E INVERSION DE LAS RENTAS FISCALES, MUNICIPALES Y DEL CONSEJO ADMINISTRATIVO DEL DISTRITO DE SANTO DOMINGO, CORRESPONDIENTE AL AÑO DE 1947.-

PRIMERA PARTE

Honorables Señores Senadores:

La Cámara de Cuentas de la República, que tengo el honor de presidir, cumple la disposición del acápite 2, Art. 73 de la Constitución, al someter al Congreso Nacional por vía de ese alto cuerpo legislativo, el presente Informe relativo a las operaciones de Ingresos y Egresos realizadas en todos los Departamentos del Estado, del Consejo Administrativo del Distrito de Santo Domingo y de los Ayuntamientos de la República durante el año fiscal de 1947.

Este Informe es el resultado del exámen minucioso de los estados y comprobantes recibidos mes por mes procedentes de los citados organismos por vía de la Contraloría y Auditoría General de la Nación y encontrados correctos por esta Cámara de Cuentas.

Es con júbilo patriótico, Señores Legisladores, que nos permitimos fijar vuestra ilustrada atención en los datos numéricos que contiene este documento, ya que tales datos hablan por sí solos, con elocuente exactitud, del creciente progreso económico de la República desde que se interesó por este importante factor de su vida autónoma, el Generalísimo Doctor Rafael Leonidas Trujillo Molina, Honorable Presidente de la República, Benefactor de la Patria y con justicia proclamado Restaurador financiero de la Nación.

INGRESOS:

SECCION DE INGRESOS: La Ley No. 1315 de Gastos Públicos para el año 1947, promulgada por el Poder Ejecutivo en fecha 29 de Diciembre de 1946, consignó como ingresos probables, durante el citado año, la suma de RD\$ 40,224,620.00

que fué distribuida así:

Fondos Generales proceden		
tes de Rentas	RD\$ 29,498,920.00	
Fondos Especiales proce-		
dentes de Rentas	<u>"" 9,291,200.00</u>	RD\$ 38,790,120.00
Fondos Generales no pro-		
cedentes de Rentas	RD\$ 184,850.00	
Fondos Especiales no pro-		
cedentes de Rentas	<u>"" 650,650.00</u>	<u>"" 835,500.00</u>
TOTAL FONDOS NACIONALES		RD\$ 39,625,620.00
Fondos Municipales proce-		
dentes de Rentas		<u>"" 599,000.00</u>
		RD\$ 40,224,620.00

Mas tarde fué aumentada la suma estimada, por virtud de las Leyes siguientes:

Ley No. 1340	RD\$ 1,000,000.00	
" " 1379	"" 100,000.00	
" " 1413	"" 150,000.00	
" " 1428	"" 482,000.00	
" " 1461	"" 600,000.00	
" " 1527	<u>"" 16,650.00</u>	<u>RD\$ 2,348,650.00</u>

elevando los ingresos a la suma de RD\$ 42,573,270.00

EGRESOS:

SECCION DE EGRESOS: La enunciada Ley de Gastos Públicos consig-

nó como egresos la suma de
que fué distribuida así:

RD\$ 40,087,155.41

FONDO GENERAL:

Cap.	I.- Poder Legislativo	RD\$ 324,731.26
"	II.- Poder Ejecutivo	"" 431,180.00
"	III.- Sec. de Est. de Guerra y Marina	"" 5,499,944.86
"	IV.- Sec. de Est. de lo Int. y Policia	"" 2,465,114.72
"	IV-I.- Junta Central Electoral	"" 90,372.00
"	V.- Sec. de Est. de la Presidencia	"" 543,204.00
"	VI.- Sec. de Est. de Relac. Exters.	"" 1,221,213.02
"	VII.- Sec. de Est. del Tesoro y Crédito Público	"" 2,965,461.60
"	VII-I.- Sec. de Est. del Tes. y Créd. Público (Dirección de Créd. Públco.)	"" 3,344,653.40
"	VII-2.- Cámara de Cuentas de la Rep.	"" 43,034.00
"	VIII.- Sec. de Est. de Educación y Bellas Artes	"" 2,984,672.54
"	IX.- Sec. de Est. de Agric. Pec. y Colonización	"" 1,138,024.11
"	X.- Sec. de Est. de Sanidad y Asistencia Pública	"" 2,187,064.00
"	XI.- Sec. de Est. del Trabajo y Economía Nacional	"" 664,087.92
"	XII.- Sec. de Est. de Fomento, Obras P. y Riego	"" 3,792,887.37
"	XIII.- Poder Judicial	"" 1,426,746.61
"	XIII-I.- Tribunal de Tieras	"" 423,914.00

TOTAL APROPIACIONES FONDOS GENERALES RD\$ 29,546,305.41

Cap. XIV.-

FONDOS ESPECIALES:

1.- Poder Ejecutivo	RD\$ 1,279,000.00
2.- Sec. de Est. de Guerra y Marina	"" 200.00
3.- Sec. de Est. de lo Int. y Pol.	"" 5,000.00
4.- Sec. de Est. de la Presidencia	"" 15,000.00
5.- Sec. de Est. de Relac. Exts.	"" 500.00
6.- Sec. de Est. del Tesoro y Crédito Público	"" 8,488,150.00
7.- Sec. de Est. de Sanidad y Asistencia Pública	"" 77,000.00
8.- Sec. de Est. de Educación y Bellas Artes	"" 77,000.00

TOTAL FONDOS ESPECIALES..... RD\$ 9,941,850.00

TOTAL FONDOS NACIONALES RD\$ 39,488,155.41

Cap. XV.-

FONDOS MUNICIPALES:

Subsidios a los Ayuntamientos, conforme al Plan aprobado por el Poder Ejecutivo

RD\$ 599,000.00

TOTAL..... RD\$ 40,087,155.41

Superavit no apropiado de Fondos Generales

"" 137,464.59

TOTAL GENERAL..... RD\$ 40,224,620.00

TOTAL DE APROPIACIONES RD\$ 40,087,155.41

Al aumentarse los ingresos por las Leyes citadas, los egresos estimados en RD\$40,087,155.41, fueron aumentados como sigue:

Ley No. 1335	RD\$ 136,643.08
" " 1383	"" 10,000.00
" " 1428	"" 482,000.00
" " 1461	"" 594,629.48
" " 1496	"" 6,192.03

Ley No. 1527	RD\$	16,650.00	
			RD\$ 1,246,114.59
Menos: Balance de apropiación no asignado	RD\$	38,159.91	RD\$ 1,207,954.68
elevando los egresos a la suma de.....			<u>RD\$ 41,295,110.09</u>

El anexo No. 1 consigna en detalle, mes por mes, el movimiento de las Rentas e Impuestos, así como los Reintegros, que son operaciones de Caja realizadas por el Tesorero Nacional.

INGRESOS:

Fondo 100 General	RD\$	36,471,877.58	
" 900 Préstamos	"	15,765,000.00	
" 1000 Depósitos	"	18,727,708.09	
" 5000 Reclamaciones	"	695,951.47	
" 6000 Municipales	"	1,014,918.53	
" 8000 Reconstrucción	"	<u>1,094,360.67</u>	
TOTAL DE INGRESOS.....			RD\$ 73,769,816.34

REINTEGROS:

Al Fondo 100 General	RD\$	540,103.19	
" " 900 Préstamos	"	156,400.00	
" " 1000 Depósitos	"	767,114.55	
" " 5000 Reclamaciones	"	149,081.17	
" " 8000 Reconstrucción	"	<u>56,180.87</u>	
TOTAL DE LOS REINTEGROS.....			" 1,668,879.78
TOTAL GENERAL.....			<u>RD\$ 75,438,696.12</u>

Como puede verse, los ingresos reales ascendieron a RD\$73,769,816.34 y los estimados fueron de RD\$42,573,270.00 produciéndose un excedente en lo ingresado sobre lo estimado de .. RD\$31,196,546.34.

El anexo No. 2 consigna en detalle, mes por mes, el movimiento de los egresos.

FONDOS: CONCEPTOS:

FONDOS: CONCEPTOS:

100	Servicios personales y otros gastos corrientes	RD\$ 29,804,164.53
900	Préstamos	"" 4,499,024.74
1000	Depósitos	"" 31,011,455.25
5000	Pagos Especiales del Gobierno	"" 6,519,761.21
6000	Fusión de Subsidios a Municipios	"" 1,007,738.42
7000	Obras Públicas, National City Bank of New York	"" 11,905.08
8000	Pagos Especiales de la Junta de Reconstrucción	"" 792,600.18
	Además de los egresos ocurridos durante el año 1947, se agregan los pagos hechos de compromisos pendientes del año 1946 con cargo al Fondo 100 General	"" 631,556.97
<u>TOTAL GENERAL.....</u>		<u>RD\$ 74,278,206.38</u>

TESORERIA NACIONAL:

Las cuentas de la Tesorería Nacional, rendidas a esta Cámara de Cuentas, mes por mes, han sido examinadas y encontradas correctas de conformidad con las Leyes que autorizaron los gastos correspondientes.

Los ingresos y egresos operados según las cuentas sometidas para su examen, incluyendo el Balance al 31 de Diciembre de 1946, se distribuyeron así:

Balance al 31 de Diciembre de 1946 RD\$ 3,638,743.83

INGRESOS:

Fondos Generales	RD\$ 36,471,877.58	
Fondos Especiales	"" 36,283,020.23	
Fondos Municipales	<u>"" 1,014,918.53</u>	"" 73,769,816.34

REINTEGROS:

A Fondo General	RD\$ 540,103.19	
A Fondo Especial	<u>"" 1,128,776.59</u>	<u>"" 1,668,879.78</u>
<u>TOTAL GENERAL.....</u>		<u>RD\$ 79,077,439.95</u>

EGRESOS:

Fondos Generales	RD\$ 30,435,721.50	
Fondos Especiales	"" 42,834,746.46	
Fondos Municipales	"" 1,007,738.42	RD\$ 74,278,206.38
Balance al 31 de Dic., 1947		"" 4,799,233.57
TOTAL GENERAL.....		RD\$ 79,077,439.95

DEMOSTRACION DEL BALANCE:

Fondos Generales		RD\$ 1,725,936.21
Fondos Especiales		"" 2,893,418.66
Fondos Municipales		"" 179,878.70
		RD\$ 4,799,233.57

REVISION DE CUENTAS EN GENERAL
OFICINA DE CONTABILIDAD GENERAL:

Como este Organismo es el que tiene a su cargo la Contabilidad General de la Nación, ha rendido con toda exactitud los estados consolidados de recursos y obligaciones que comprenden totalmente el ejercicio fiscal correspondiente al año 1947, todos los cuales fueron comprobados por ésta Cámara de Cuentas, en las visitas de inspección efectuadas en dicho Departamento, en cumplimiento de lo que dispone la Sección 28 de la Ley de Contabilidad #1114.

El Superavit Económico disponible de RD\$5,717,634.18 que corresponde al Fondo 100 General del año 1947, reconciliando la Tesorería con la Auditoría, queda demostrado así:

Ingresos por Rentas	RD\$ 36,471,877.58
Transferencias	"" 16.69
TOTAL DE INGRESOS Y TRANSFERENCIAS.....	RD\$ 36,471,894.27
Asignaciones	"" 30,754,260.09
Superavit Económico	RD\$ 5,717,634.18

RECONCILIADO ASI:

Efectivo en Banco	RD\$	1,725,936.21	
Trasposos pendientes de Fondos Especiales	"""	<u>4,748,250.42</u>	
TOTAL DE RECURSOS	RD\$		6,474,186.63
Balance de Asignaciones	RD\$	618,617.73	
Compromisos por liquidar	RD\$	487,633.82	
Menos avances en suspenso	"""	<u>349,699.10</u>	RD\$ <u>137,934.72</u>
TOTAL OBLIGACIONES REBAJADO.....	RD\$		<u>756,552.45</u>
SUPERAVIT ECONOMICO.....	RD\$		<u>5,717,634.18</u>

DEUDA EXTERNA

Al 31 de Diciembre de 1946, la Deuda Externa de la República (Bonos 1922/42 y 1926/40), era de \$11,402.500.00, pero para esa misma fecha había depositada en manos del Agente Fiscal para compra de Bonos, la suma de \$1,503,832.72.

Por el patriótico empeño del Honorable Presidente Trujillo de quitar al Estado Dominicano las cargas de esa deuda externa, -ya - que ella gravaba nuestra economía, tanto por los intereses como por el servicio de la misma- y por su enérgica decisión de recuperar - la completa libertad de la República en el manejo de sus finanzas, como complemento, primero, del Reajuste de la deuda, 1934; el tratado Trujillo-Hull, 1940, fué votada y promulgada la Ley No. 1484 de fecha 18 de Julio de 1947, en virtud de la cual se hizo entrega al Representante de los Bonos de la República el cheque No.263706, de fecha 19 del mismo mes por la suma de RD\$9,271,855.55 destinada a la amortización total de la Deuda Externa constituida por los Bonos 1922/42 y 1926/40. Con esa remesa y en virtud de la citada Ley No. 1484, entró en su período final de cancelación ese nuestro compromiso internacional.

FERROCARRILES UNIDOS DOMINICANOS: Las cuentas de esta Empresa fue-

ron examinadas y halladas correctas con el siguiente resultado:

(Véase anexo No. 3)

RENTAS:

Fletes	RD\$ 218,328.52	
Pasajes	"" 78,410.78	
Servicios Especiales	"" 3,917.50	
Rentas Diversas	"" 18,114.86	
Arrimo Puerto Plata	"" 58,584.95	
Arrimo Sánchez	"" 15,933.27	
Lanchaje	"" 16,002.46	
Arrendamiento Solares	"" 340.50	
Alquileres de Casas y Almacenes Puerto Plata	"" 4,969.00	
Alquileres de Casas y Almacenes Sánchez	"" 1,116.00	
Venta de Materiales	"" 10,490.83	
Almacenaje	"" 5,043.33	
TOTAL DE RENTAS.....		RD\$ 431,252.00

GASTOS:

Conservación de Vía y Estructuras	RD\$ 127,491.91	
Conservación del Material Rodante	"" 104,691.95	
Gastos de Transporte	"" 202,358.38	
Gastos Generales	"" 75,913.07	
Arrimo de Carga	"" 78,048.75	
TOTAL DE GASTOS.....		RD\$ 588,504.06
PERDIDA GLOBAL.....		RD\$ 157,252.06

R E S U M E N:

Total de Rentas al 31 de Diciembre, 1947:	RD\$ 431,252.00
Total de Gastos al 31 de Diciembre, 1947:	RD\$ 588,504.06
PERDIDA GLOBAL.....	RD\$ 157,252.06

ACUEDUCTO DE CIUDAD TRUJILLO: Las cuentas correspondientes al año 1947, rendidas mes por mes por la Administración del Acueducto, - han sido examinadas y encontradas correctas.

El total recaudado por este servicio, de acuerdo con los reportes de la Tesorería Nacional, ascendió a la suma de RD\$ 248,016.80 distribuido así:

Enero	RD\$ 18,305.09	
Febrero	"" 19,658.70	
Marzo	"" 22,327.69	
Abril	"" 19,454.14	
Mayo	"" 20,417.23	
Junio	"" 18,304.25	
Julio	"" 22,266.02	
Agosto	"" 19,119.40	
Septiembre	"" 20,138.05	
Octubre	"" 22,645.30	
Noviembre	"" 20,299.29	
Diciembre	"" <u>25,081.64</u>	
TOTAL RECAUDADO.....		<u>RD\$ 248,016.80</u>

ACUEDUCTO DE LA VEGA: El total recaudado por éste servicio, de acuerdo con los reportes de la Tesorería Nacional ascendió a la suma de RD\$ 1,209.40 distribuida así:

Noviembre	RD\$ 147.00	
Diciembre	"" <u>1,062.40</u>	
TOTAL RECAUDADO.....		<u>RD\$ 1,209.40</u>

ACUEDUCTO DE SAN FRANCISCO DE MACORIS: El total recaudado por éste servicio de acuerdo con los reportes de la Tesorería Nacional, ascendió a la suma de RD\$ 1,220.70 que fué distribuida así:

Noviembre	RD\$ 97.00	
Diciembre	"" <u>1,123.70</u>	
TOTAL RECAUDADO.....		<u>RD\$ 1,220.70</u>

SERVICIO DE ARRIMO: Los ingresos correspondientes a este servicio, reportados por la Tesorería Nacional durante el año 1947, ascienden a la suma de RD\$319,541.96 de conformidad con la siguiente

distribución:

Enero	RD\$	22,706.13
Febrero	""	16,723.41
Marzo	""	34,762.34
Abril	""	34,374.74
Mayo	""	31,475.02
Junio	""	20,498.03
Julio	""	23,009.24
Agosto	""	33,803.71
Septiembre	""	28,248.02
Octubre	""	25,340.84
Noviembre	""	19,952.54
Diciembre	""	<u>28,647.94</u>

TOTAL DE INGRESOS..... RD\$ 319,541.96

IMPUESTO SOBRE ALCOHOLES Y 80% REEMBOLSOS: El producido de estos Impuestos de acuerdo con los informes rendidos por la Tesorería Nacional ascendió a la suma de RD\$1,234,135.89 y RD\$56,960.00 respectivamente y fueron distribuidos así:

<u>IMPUESTO S/E ALCOHOLES:</u>		<u>80% REEMBOLSOS:</u>	
Enero	RD\$	93,447.95	RD\$ 4,400.00
Febrero	""	89,974.16	"" 5,200.00
Marzo	""	77,219.21	"" 4,200.00
Abril	""	104,628.97	"" 3,600.00
Mayo	""	113,709.87	"" 5,400.00
Junio	""	76,537.12	"" 4,400.00
Julio	""	89,160.09	"" 4,000.00
Agosto	""	66,224.44	"" 4,200.00
Septiembre	""	81,568.61	"" 4,200.00
Octubre	""	140,041.42	"" 3,280.00

Noviembre	RD\$ 139,981.10	RD\$ 6,080.00
Diciembre	RD\$ 161,642.95	RD\$ 8,000.00
TOTALES.....	<u>RD\$ 1,234,135.89</u>	<u>RD\$ 56,960.00</u>

COLECTURIAS DE RENTAS INTERNAS: Estas oficinas recaudadoras, han rendido puntualmente sus cuentas mensuales, las que debidamente revisadas por esta Cámara de Cuentas, han sido encontradas correctas.

Las recaudaciones ascienden a la suma de RD\$ 28,531,896.61 distribuidas así:

Enero	RD\$ 1,406,331.92
Febrero	RD\$ 2,411,596.12
Marzo	RD\$ 3,100,935.78
Abril	RD\$ 4,571,193.65
Mayo	RD\$ 3,867,479.43
Junio	RD\$ 3,149,991.65
Julio	RD\$ 2,933,193.30
Agosto	RD\$ 1,075,657.47
Septiembre	RD\$ 1,433,412.32
Octubre	RD\$ 1,481,693.24
Noviembre	RD\$ 1,174,485.20
Diciembre	<u>RD\$ 1,925,926.53</u>
TOTAL.....	<u>RD\$ 28,531,896.61</u>

ESPECIES TIMBRADAS: La impresión de sellos de Rentas Internas durante el año 1947 para Cigarros, Cigarrillos, Fósforos, Correo Aereo, Sellos para Campaña Antituberculosa, Bebidas Alcohólicas Nacionales, Correspondencia Ordinaria, Bonos para el Fomento de Hoteles, Cédula Personal de Identidad, Sellos Telecomunicaciones, Servicio Consular Honorario y Servicio Consular Rentado, fué realizada de conformidad con los Decretos correspondientes dictados por el Poder Ejecutivo.

Rendidas estas cuentas mes por mes, han sido examinadas y encontradas correctas y el Balance General de los valores en manos del Encargado de Especies Timbradas, de los diversos tipos, al 31 de Di-

ciembre del año 1947, es de RD\$14,538,015.55.

COMUNICACIONES: La Tesorería Nacional ha reportado como ingresos obtenidos durante el año 1947 por concepto del Ramo de Comunicaciones y Servicios Postales, por Fondos y Fuentes, los valores siguientes:

<u>FONDOS:</u>	<u>FUENTES:</u>	<u>NOMBRE DE LAS RENTAS:</u>	<u>VALOR:</u>
100	75110	Sellos de Correo	RD\$ 276,099.67
100	75115	Sellos Post. Aereos Exterior	"" 184,185.92
100	75116	Sellos Post. Aereos Interior	"" 8.71
100	75120	Intercambio Bultos Postales	"" 14,263.37
100	75130	Apartados de Correo	"" 7,749.35
100	75135	Primas s/Valores Declarados	"" 20,149.74
1000	75140	Sellos Aereos Faro a Colón	"" 1,347.00
100	75210	Servicios de Telégrafos	"" 73,163.36
100	75215	Servicios de Radios (Int. y Ext.)	"" 39,490.67

OBRAS PUBLICAS FOMENTO Y RIEGO: Las cuentas del Pagador General, rendidas mes por mes, fueron examinadas y encontradas correctas.

El resumen de sus operaciones es como sigue:

BALANCE AL 31 DE DIC. DE 1946:	RD\$ 179,027.22
Ingresos de Enero de 1947	RD\$ 688,425.22
" " Febrero "	"" 959,952.65
" " Marzo "	"" 982,538.93
" " Abril "	"" 360,227.11
" " Mayo "	"" 980,244.20
" " Junio "	"" 1,122,230.25
" " Julio "	"" 1,230,680.35
" " Agosto "	"" 1,064,368.56
" " Septbre. "	"" 777,897.56
" " Octbre. "	"" 1,231,350.72
" " Novbre. "	"" 980,749.90
" " Dicbre. "	"" 904,595.79
TOTAL DE INGRESOS.....	RD\$ 11,283,261.24
TOTAL GENERAL.....	RD\$ 11,462,288.46

Egresos de Enero de 1947	RD\$	231,501.54
" " Febrero "	" " " "	1,155,818.30
" " Marzo "	" " " "	842,706.81
" " Abril "	" " " "	685,199.22
" " Mayo "	" " " "	736,028.67
" " Junio "	" " " "	185,642.64
" " Julio "	" " " "	1,082,427.49
" " Agosto "	" " " "	2,423,685.89
" " Septbre. "	" " " "	89,490.38
" " Octubre. "	" " " "	844,598.63
" " Novbre. "	" " " "	1,375,388.89
" " Dicbre. "	" " " "	<u>893,170.99</u>
TOTAL DE EGRESOS.....	RD\$	10,545,658.95
BALANCE AL 31 DE DIC., 1947:	" " "	<u>916,629.51</u>
TOTAL GENERAL.....	RD\$	<u><u>11,462,288.46</u></u>

DISTRIBUCION DEL BALANCE:

Efectivo en manos de Pagadores	RD\$	1,226.78
Valores no reclamados en Banco	" " "	3,222.80
Cheques cuyos pagos no han sido liquidados	" " "	<u>912,179.93</u>
TOTAL DEL BALANCE.....	RD\$	<u><u>916,629.51</u></u>

AGRICULTURA, PECUARIA Y COLONIZACION: Las cuentas rendidas por el Pagador General, fueron examinadas y encontradas correctas.

El resumen de sus operaciones es como sigue:

BALANCE AL 31 DE DIC. DE 1946:	RD\$	819.85
Ingresos de Enero de 1947	RD\$	4,347.03
" " Febrero "	" " " "	3,895.94
" " Marzo "	" " " "	3,430.62
" " Abril "	" " " "	3,614.15
" " Mayo "	" " " "	3,963.77
" " Junio "	" " " "	4,437.30
" " Julio "	" " " "	5,330.85
" " Agosto "	" " " "	4,694.00

Ingresos de Septbre. 1947	RD\$	4,003.70	
" " Octubre. "	" " "	5,228.78	
" " Novbre. "	" " "	5,417.80	
" " Dicbre. "	" " "	<u>5,119.57</u>	
TOTAL DE INGRESOS.....	RD\$		<u>53,483.51</u>
TOTAL GENERAL.....	RD\$		<u><u>54,303.36</u></u>
Egresos de Enero de 1947	RD\$	3,009.98	
" " Febrero "	" " "	4,123.37	
" " Marzo "	" " "	3,460.34	
" " Abril "	" " "	3,714.40	
" " Mayo "	" " "	3,591.72	
" " Junio "	" " "	3,705.65	
" " Julio "	" " "	3,826.70	
" " Agosto "	" " "	6,125.95	
" " Septbre. "	" " "	3,841.49	
" " Octubre. "	" " "	5,088.67	
" " Novbre. "	" " "	5,895.92	
" " Dicbre. "	" " "	<u>5,318.90</u>	
TOTAL DE EGRESOS.....	RD\$		51,703.09
BALANCE AL 31 DE DIC., 1947.....	" " "		<u>2,600.27</u>
TOTAL GENERAL.....	RD\$		<u><u>54,303.36</u></u>

DISTRIBUCION DEL BALANCE:

Valor en efectivo Depositado en Banco	RD\$	90.50
Cheques sin liquidar en Poder del Pagador	" " "	68.20
Cheques cuyos pagos no han sido liquidados	" " "	<u>2,441.57</u>
TOTAL DEL BALANCE.....	RD\$	<u><u>2,600.27</u></u>

CEDULA PERSONAL DE IDENTIDAD: Estas cuentas rendidas mes por mes, han sido examinadas y encontradas correctas.

El total recaudado de conformidad con los estados presentados y de acuerdo con los reportes de la Tesorería Nacional, ascendió a la suma de RD\$1,209,876.75 según la siguiente distribución:

Enero	RD\$ 124,322.75
Febrero	"" 193,033.00
Marzo	"" 296,437.00
Abril	"" 234,732.10
Mayo	"" 112,258.90
Junio	"" 51,063.50
Julio	"" 41,343.50
Agosto	"" 30,785.00
Septiembre	"" 31,031.75
Octubre	"" 41,160.75
Noviembre	"" 25,566.00
Diciembre	"" 28,142.50
TOTAL RECAUDADO.....	<u>RD\$ 1,209,876.75</u>

CRUZ ROJA DOMINICANA: Las cuentas de esta Institución fueron recibidas mes por mes, y encontradas correctas.

El resumen de sus operaciones es como sigue:

BALANCE AL 31 DE DIC. DE 1946:		RD\$ 89,640.65
Ingresos de Enero de 1947	RD\$ 5,195.60	
" " Febrero "	"" 8,412.45	
" " Marzo "	"" 5,032.86	
" " Abril "	"" 3,720.56	
" " Mayo "	"" 8,741.95	
" " Junio "	"" 4,298.79	
" " Julio "	"" 8,038.13	
" " Agosto "	"" 5,620.42	
" " Septiembre "	"" 19,387.81	
" " Octubre "	"" 34,650.71	
" " Novbre. "	"" 8,319.61	
" " Dicbre. "	"" 37,225.30	
TOTAL DE INGRESOS.....		<u>RD\$ 148,644.19</u>
TOTAL GENERAL.....		<u>RD\$ 238,284.84</u>

Egresos de Enero de 1947	RD\$	6,138.91	
" " Febrero "	" " "	4,407.35	
" " Marzo "	" " "	4,034.89	
" " Abril "	" " "	3,280.62	
" " Mayo "	" " "	4,814.79	
" " Junio "	" " "	4,782.81	
" " Julio "	" " "	6,341.41	
" " Agosto "	" " "	3,710.84	
" " Septbre. "	" " "	3,666.78	
" " Octubre. "	" " "	4,138.96	
" " Novbre. "	" " "	3,889.71	
" " Dicbre. "	" " "	<u>5,114.60</u>	
TOTAL DE EGRESOS.....	RD\$	54,321.67	
BALANCE AL 31 DE DIC. 1947.....	" " "	<u>183,963.17</u>	
TOTAL GENERAL.....	RD\$	<u><u>238,284.84</u></u>	

CONSEJO NACIONAL DE LA TUBERCULOSIS: Estas cuentas, rendidas mes por mes, han sido examinadas y encontradas correctas.

El resumen de sus operaciones se detalla a continuación:

BALANCE AL 31 DE DIC. DE 1946	RD\$	37,382.64	
Ingresos de Enero de 1947	RD\$	864.10	
" " Febrero "	" " "	2,318.14	
" " Marzo "	" " "	2,903.13	
" " Abril "	" " "	2,897.24	
" " Mayo "	" " "	17,054.67	
" " Junio "	" " "	2,315.19	
" " Julio "	" " "	1,278.88	
" " Agosto "	" " "	642.31	
" " Septbre. "	" " "	954.30	
" " Octubre. "	" " "	773.40	
" " Novbre. "	" " "	1,958.98	
" " Dicbre. "	" " "	<u>1,588.20</u>	
TOTAL DE INGRESOS.....	RD\$	<u>35,548.54</u>	
TOTAL GENERAL.....	RD\$	<u><u>72,931.18</u></u>	

Egresos de Enero de 1947	RD\$	1,591.35	
" " Febrero "	" " "	2,641.29	
" " Marzo "	" " "	27,245.86	
" " Abril "	" " "	6,553.39	
" " Mayo "	" " "	1,938.86	
" " Junio "	" " "	1,543.06	
" " Julio "	" " "	1,808.08	
" " Agosto "	" " "	1,417.95	
" " Septbre. "	" " "	1,024.95	
" " Octubre. "	" " "	3,537.05	
" " Novbre. "	" " "	6,337.74	
" " Dicbre. "	" " "	<u>3,151.80</u>	
TOTAL DE EGRESOS.....	RD\$	58,791.38	
BALANCE AL 31 DE DIC. DE 1947.....	" " "	<u>14,139.80</u>	
TOTAL GENERAL.....	RD\$	<u><u>72,931.18</u></u>	

CUERPO DE BOMBEROS DE SAN PEDRO DE MACORIS: Esta Benemérita Institución rindió puntualmente sus cuentas mensuales, siendo examinadas y encontradas correctas.

El resumen de sus operaciones de Ingresos y Egresos es el siguiente:

BALANCE AL 31 DE DIC. DE 1946	RD\$	1,535.87
Ingresos de Enero de 1947	RD\$	229.33
" " Febrero "	" " "	213.33
" " Marzo "	" " "	189.33
" " Abril "	" " "	189.33
" " Mayo "	" " "	183.33
" " Junio "	" " "	570.78
" " Julio "	" " "	183.33
" " Agosto "	" " "	183.33
" " Septbre. "	" " "	183.73
" " Octubre. "	" " "	183.33

Ingresos de Novmbre. 1947	RD\$	183.33	
" " Dicbre. "	" " " "	<u>513.41</u>	
TOTAL DE INGRESOS.....	RD\$		<u>2,999.89</u>
TOTAL GENERAL.....	RD\$		<u><u>4,535.76</u></u>
Egresos de Enero de 1947	RD\$	159.68	
" " Febrero "	" " " "	166.58	
" " Marzo "	" " " "	315.42	
" " Abril "	" " " "	308.72	
" " Mayo "	" " " "	107.00	
" " Junio "	" " " "	213.72	
" " Julio "	" " " "	242.10	
" " Agosto "	" " " "	168.96	
" " Septbre. "	" " " "	526.70	
" " Octubre. "	" " " "	338.40	
" " Novbre. "	" " " "	217.96	
" " Dicbre. "	" " " "	<u>467.11</u>	
TOTAL DE EGRESOS.....	RD\$		3,232.35
BALANCE AL 31 DE DIC. DE 1947.....	" " " "		<u>1,303.41</u>
TOTAL GENERAL.....	RD\$		<u><u>4,535.76</u></u>

CUERPO DE BOMBEROS DE CIUDAD TRUJILLO: Las cuentas de esta Bene-
mérita Institución, rendidas mes por mes, fueron examinadas y en-
contradas correctas.

El movimiento de los Ingresos y Egresos es como se detalla
a continuación:

BALANCE AL 31 DE DIC. DE 1946		RD\$	1,620.67
Ingresos de Enero de 1947	RD\$	1,816.66	
" " Febrero "	" " " "	1,816.66	
" " Marzo "	" " " "	2,378.66	
" " Abril "	" " " "	2,076.66	
" " Mayo "	" " " "	1,946.66	
" " Junio "	" " " "	1,816.66	

Ingresos de Julio de 1947	RD\$	2,076.66
" " Agosto "	" " "	2,352.66
" " Septbre. "	" " "	1,946.66
" " Octubre. "	" " "	2,047.66
" " Novbre. "	" " "	1,917.66
" " Dicbre. "	" " "	<u>2,377.74</u>

TOTAL DE INGRESOS..... RD\$ 24,571.00

TOTAL GENERAL..... RD\$ 26,191.67

Egresos de Enero de 1947	RD\$	1,418.46
" " Febrero "	" " "	1,652.75
" " Marzo "	" " "	2,205.92
" " Abril "	" " "	1,762.14
" " Mayo "	" " "	1,651.73
" " Junio "	" " "	2,637.14
" " Julio "	" " "	1,537.15
" " Agosto "	" " "	4,049.43
" " Septbre. "	" " "	2,113.05
" " Octubre. "	" " "	2,147.04
" " Novbre. "	" " "	2,178.11
" " Dicbre. "	" " "	<u>2,516.22</u>

TOTAL DE EGRESOS..... RD\$ 25,869.14

BALANCE AL 31 DE DIC. DE 1947..... " " " 322.53

TOTAL GENERAL..... RD\$ 26,191.67

CAMARAS DE COMERCIO: Estas Instituciones rindieron puntualmente sus cuentas mensuales, siendo examinadas y encontradas correctas.

El resumen de sus operaciones de Ingresos y Egresos es como sigue:

<u>CAMARAS DE COMERCIO:</u>	BAL. AL 31 DE DIC. DE 1946:	INGRESOS:	EGRESOS:	BAL. AL 31 DE DIC., 1947:
Dist. de Sto. Dgo.	RD\$ 1,116.95	RD\$ 9,935.44	RD\$ 10,352.39	RD\$ 700.00
Prov. Trujillo	1.77	5,879.00	5,877.77	3.00
" Santiago	8.09	9,441.89	9,264.75	185.23
" Puerto Plata	4.54	3,069.50	3,071.06	2.98
" San P. de Macorís	216.11	4,764.50	4,555.82	424.79
" Seybo	19.18	1,614.95	1,634.00	.13
" La Vega	0.00	2,495.00	2,495.00	0.00
" Espaillat	26.00	2,642.50	2,633.48	35.02
" Azua	55.81	2,632.40	2,599.94	88.27
" Duarte	0.00	2,614.18	2,550.93	63.25
" Barahona	4.29	2,870.00	2,868.41	5.88
" Samaná	171.33	1,453.08	1,582.03	42.38
" Monte Cristy	2.08	1,767.00	1,762.89	6.19
" Benefactor	0.00	1,906.90	1,886.05	20.85
" San Rafael	38.09	1,383.59	1,323.62	98.06
" Batoruco	.21	2,027.69	1,278.41	749.49
" Libertador	0.00	1,503.57	1,503.57	0.00
" Trujillo Valdez	0.00	2,430.00	2,427.21	2.79
" Altigracia	254.16	2,290.00	2,481.40	62.76
TOTALES	RD\$ 1,918.61	RD\$ 62,721.19	RD\$ 62,148.73	RD\$ 2,491.07

CONSEJO ADMINISTRATIVO DEL DISTRITO DE SANTO DOMINGO: Las cuentas de esta Institución, rendidas mes por mes, fueron examinadas y encontradas correctas.

El movimiento de Ingresos y Egresos es como sigue:

BALANCE AL 31 DE DIC. DE 1946	RD\$	98,836.20
Ingresos de Enero de 1947	RD\$	374,677.35
" " Febrero "	""	390,958.28
" " Marzo "	""	502,568.96
" " Abril "	""	361,797.80

Ingresos de Mayo de 1947	RD\$	356,023.92	
" " Junio "	""""	409,714.15	
" " Julio "	""""	326,646.89	
" " Agosto "	""""	312,546.94	
" " Septiembre "	""""	253,708.54	
" " Octubre "	""""	246,661.59	
" " Noviembre "	""""	220,900.57	
" " Diciembre "	""""	<u>302,430.21</u>	
TOTAL DE INGRESOS.....			RD\$ <u>4,058,635.20</u>
TOTAL GENERAL.....			RD\$ <u>4,157,471.40</u>

Egresos de Enero de 1947	RD\$	90,208.72	
" " Febrero "	""""	350,735.54	
" " Marzo "	""""	364,886.52	
" " Abril "	""""	408,486.13	
" " Mayo "	""""	373,712.79	
" " Junio "	""""	382,143.86	
" " Julio "	""""	407,146.38	
" " Agosto "	""""	332,939.67	
" " Septiembre "	""""	319,516.14	
" " Octubre "	""""	270,234.86	
" " Noviembre "	""""	276,325.09	
" " Diciembre "	""""	<u>470,019.15</u>	
TOTAL DE EGRESOS.....			RD\$ 4,046,355.25
BALANCE AL 31 DE DIC. DE 1947.....			"""" <u>111,116.15</u>
TOTAL GENERAL.....			RD\$ <u>4,157,471.40</u>

DISTRIBUCION DEL BALANCE:

Fondos Nacionales	RD\$	1,100.22
" Generales	""""	82,390.27
" Bonos Centenario	""""	669.65
" Eventualidad	""""	1,303.59

Fondos Fianzas Proventos	RD\$	263.85
" Eventualidad Compra Sueldos	""	1,237.75
" Matadero Industrial	""	12,897.84
" Inmobiliario	""	9,308.30
" Hipódromo "Perla Antillana"	""	1,291.73
" Imp. s/e la Propiedad	""	<u>652.95</u>
TOTAL DEL BALANCE.....	RD\$	<u><u>111,116.15</u></u>

INGRESOS Y EGRESOS MUNICIPALES: Examinadas las cuentas rendidas por los Ayuntamientos de Comunes y Distritos Municipales, de sus ejercicios presupuestales durante el año 1947, fueron encontradas correctas por esta Cámara. En el anexo No. 4 de este Informe se detallan las consiguientes operaciones.

Tanto la ayuda que por iniciativa del Poder Ejecutivo les presta el Gobierno Nacional, como por el progresivo desarrollo de sus recursos naturales, esos organismos han podido mejorar los servicios públicos en beneficio de sus respectivas Comunidades. Puede afirmarse que todas las Comunes como los Distritos Municipales, tienen instalados ya, o en vías de instalación, los servicios de agua por medio de acueductos e iluminación eléctrica para servicio público y privado.

CONCLUSIONES:

El anexo No. 1 que figura en la segunda parte de este Informe, os mostrará el resultado exacto de los ingresos durante el año de 1947.

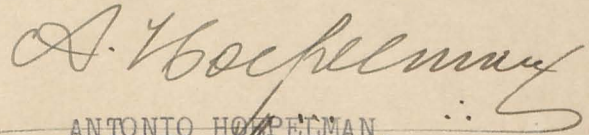
El producido de las rentas ascendió a la suma de RD\$73,769,816.34 valor que comparado con los ingresos estimados en la Ley de Gastos Públicos y otras leyes, que elevaron el Presupuesto de la Nación a..... RD\$42,573,270.00 arroja un excedente de ingresos reales sobre los

ingresos estimados de RD\$ 31,196,546.34

Esta Cámara de Cuentas ha constatado que el Presupuesto de la Nación para el año de 1947, fué cumplido satisfactoriamente. Como vereis, Honorables Senadores, los ingresos producidos al 31 de Diciembre de 1947, arrojan un superavit económico de RD\$ 5,717,634.18 como resultado halagador del científico sistema implantado en las oficinas recaudadoras y del progreso siempre en escala ascendente del país.

Dejo cumplido en nombre de esta Cámara de Cuentas, el mandato Constitucional con el presente Informe al Congreso Nacional, por la alta mediación del Senado de la República.

Con la más distinguida consideración os saluda,



ANTONIO HOPPELMAN,
Presidente de la Cámara de Cuentas.

CIUDAD TRUJILLO, D. S. D.
Marzo de 1948.

SEGUNDA PARTE

INFORME INTRODUCIDO POR LA COMISION ESPECIAL
REGLAMENTARIA DEL SENADO ACERCA DE LA ADMINISTRACION DEL HONORABLE
SEÑOR PRESIDENTE DE LA REPUBLICA, GENERALISIMO RAFAEL LEONIDAS TRU-
JILLO, DURANTE EL AÑO DE 1947.-

Señores senadores:

La Comisión Especial que suscribe ha examinado minuciosamente, de acuerdo con la obligación que le impone el Reglamento del Senado, el Mensaje depositado por el Señor Presidente de la República en fecha 27 de febrero de este año, y las Memorias de los señores Secretarios de Estado que lo acompañan.

El año de 1947 fué fecundo en sucesos de trascendencia para la República, el primero de éstos las elecciones del 16 de mayo, cuyo feliz resultado final fue' la reelección del Generalísimo Rafael Leonidas Trujillo Molina para el período de 1947-1952, con gran regocijo de todo el país.

En el mecanismo político-administrativo, el mayor acto de trascendencia fué el pago de la Deuda Externa de la República, constituida por los bonos emitidos en los años de 1922 y 1926, pago que ascendió a la suma de RD\$9,401,855.55, y que se efectuó en parte por la apropiación de ciertos ingresos presupuestales y en parte por la emisión de bonos internos que fueron adquiridos en el país. A este suceso de tanta trascendencia se refirió el Presidente del Senado, a nombre del Congreso, en el discurso que leyó en las Cámaras reunidas, al hacer entrega el Primer Magistrado de la Nación de su Mensaje y de las Memorias de los señores Secretarios de Estado.

La conservación de la paz pública fué igualmente un acontecimiento de suma trascendencia para el presente y el futuro de la Nación. A este respecto dice el Mensaje Presidencial, dirigiéndose a los miembros del Congreso: "Y a conocéis con detalles la historia de esta sombría maquinación y en documento memorable os hicisteis intérpretes fidelísimos del sentimiento de repulsa y de protesta que contra ella y contra sus principales fautores extranjeros embargó en aquellos días la conciencia nacional".

En el ramo de Guerra y Marina hemos podido anotar con profunda satisfacción el empeño puesto por el Poder Ejecutivo y el Secretario del ramo en

el mantenimiento del prestigio de nuestras instituciones armadas.

Anotamos asimismo la organización impresa a los cuerpos de reservas y el establecimiento del servicio militar obligatorio, que el país entero ha acogido con el mayor interés y satisfacción cívica, según anota en su Mensaje el Señor Presidente.

La Marina de Guerra ha recibido un incremento notabilísimo, llegando a ser la más poderosa que ha tenido nuestra República desde sus primeros días. En el año 1947 se adquirieron cuatro corbetas, dos guardacostas, dos barcas de desembarco, una lancha torpedera, tres lanchas de rescate aéreo, dos barcos de patrulla y un buque-tanque con capacidad para trescientos mil galones.

Al igual que la Marina de Guerra la Aviación Militar recibió durante el año pasado especial atención de parte del Poder Ejecutivo y sus unidades fueron aumentadas con aparatos de caza, bombarderos, de reconocimiento y transporte, continuándose así la eficiente organización que se la ido imprimiendo a ese importantísimo servicio.

La Policía Nacional ha seguido siendo también objeto de solícitos cuidados por parte de la Administración. Anota el Señor Presidente que en su elevada misión social de velar por la tranquilidad y la seguridad de las familias y la propiedad, la Policía Nacional estuvo en todo momento a la altura de su deber, y que los Gobernadores provinciales cumplieron cabalmente las atribuciones que la ley les confiere.

El Mensaje Presidencial hace mención especial de la buena marcha del Archivo General de la Nación, a cuyas interesantísimas publicaciones dedica alabanzas muy merecidas.

También se refiere el Mensaje Presidencial extensamente a la participación que tuvo nuestro Gobierno en todas las asambleas internacionales llevadas a cabo durante el año y a la incalificable conducta seguida por los regímenes de algunas naciones de América con la República Dominicana. Sobre este punto no tenemos que insistir, porque el Congreso, desde el primer momento, se situó en la línea del deber para condenar como correspondía aquél proceder insólito extraño por completo a las normas de la amistad y la solidaridad americanas.

Al contraernos más adelante al Estado de Recaudación e Inversión de las Rentas Nacionales durante el próximo pasado año de 1947, haremos la referencia debida de nuestro movimiento financiero durante ese período.

La labor realizada en los Departamentos del Trabajo y Economía Nacional ha sido notable, tanto en el incremento de su ingente finalidad como en las reformas introducidas en sus diversos mecanismos.

Los ramos de Educación y Bellas Artes ha sido objeto de gran cuidado por parte del Poder Ejecutivo. El total destinado para esos ramos fué de RD\$2.996.715.81, cifra que representa, comparándola con el mismo renglón del Presupuesto de 1946, un aumento de RD\$543,565.90.-

Esta Comisión Especial ha experimentado verdadera satisfacción al anotar los grandes progresos realizados y la admirable labor desarrollada en los ramos de Fomento, Obras Públicas y Riego; Agricultura, Pecuaria y Colonización; Sanidad y Asistencia Pública; y Previsión Social.


La Comisión Especial del Senado ha examinado igualmente el Estado Consolidado de las Operaciones de Ingresos clasificados por Grupos y Egresos Clasificados por Departamentos Gubernamentales al 31 de Diciembre de 1947 y el Estado de las Operaciones de Ingresos y Egresos Clasificados por Grupos al mismo día, remitido por el Presidente de la República con su mensaje del 22 de abril de este año, de acuerdo con lo ordenado por el artículo 33-2 de la Constitución.

El total de ingresos y trasposos a favor de ese año fiscal ascendió a la suma de RD\$80.190.582.86. El total de egresos en el mismo período, según consta en los Estados de referencia, preparados por la Contraloría y Auditoría General de la República, ascendió a la suma de RD\$65.284.470.12. Hubo, pues, un exceso de ingresos y trasposos sobre los egresos, que subió a la suma de RD\$14.906.112.74; superávit que pone de manifiesto una vez más el fruto de la acertada y brillante Administración del Presidente Trujillo.

Todas las operaciones realizadas por el Poder Ejecutivo se caracterizaron por la más absoluta corrección.

En consecuencia de todo lo expuesto, la Comisión Especial que suscribe, propone al Senado adoptar una resolución mediante la cual, y teniéndose, como hemos tenido, a la vista el Informe elevado al Congreso por la Cámara de Cuentas en fecha 18 de marzo de 1948, se aprueben todos los actos del Poder Ejecutivo durante el año de 1947, así como el Estado de Recaudación e Inversión de las Rentas Nacionales sometido por el Presidente de la República con su mensaje anual del 27 de febrero de 1948 y su mensaje especial del 22 de abril último.

11 de mayo de 1948.


M. de J. Troncoso de la Concha
Presidente de la Comisión Especial.

José García
José García
Presidente de la Comisión Permanente de Guerra y Marina.

Mario Fermín Cabral
Mario Fermín Cabral
Presidente de la Comisión Permanente de lo Interior y Policía.

Rafael Augusto Sánchez
Presidente de la Comisión Permanente de Relaciones Exteriores.

Agustín Aristy
Agustín Aristy
Presidente de la Comisión Permanente del Tesoro y Crédito Público.

Huberto Bogáert
Huberto Bogáert
Presidente de la Comisión Permanente de Agricultura, Pecuaria y Colonización.

J. M. Bonetti Burgos
J. M. Bonetti Burgos
Presidente de la Comisión Permanente de Sanidad y Asistencia Pública.

Felipe E. Sanabria
Felipe E. Sanabria
Presidente de la Comisión Permanente de Educación y Bellas Artes.

José del Carmen Ramírez
José del Carmen Ramírez
Presidente de la Comisión Permanente de Fomento, Obras Públicas y Riego.

José A. Castellanos
José A. Castellanos
Presidente de la Comisión Permanente de Justicia.

Lorenzo E. Brea
Lorenzo E. Brea
Presidente de la Comisión Permanente de Trabajo y Economía Nacional.

Julio A. Cambier
Julio A. Cambier
Presidente de la Comisión Permanente de Previsión Social.

EL CONGRESO NACIONAL
EN NOMBRE DE LA REPUBLICA

VISTO el Art. 33, atribuciones segunda y vigésima, del Congreso;

VISTO el resultado del examen hecho de los actos del Poder Ejecutivo durante el año 1947, contenidos en el Mensaje depositado ante el Congreso Nacional por el Presidente de la República y en las Memorias de los Secretarios de Estado que lo acompañan, el 27 de febrero de este año;

VISTO el Estado de ingresos y egresos consolidados y demostración del superávit económico de todos los fondos del Presupuesto de 1947, al cierre de las operaciones al 31 de diciembre de 1947, presentado al Congreso por el Presidente de la República con su Mensaje No. de fecha 22 de abril de 1948;

VISTO el informe sometido por la Cámara de Cuentas de la República relativo al Estado de recaudación e inversión de las rentas fiscales durante el año de 1947;

CONSIDERANDO que todos los actos realizados por el Poder Ejecutivo durante el año de 1947, así como la recaudación e inversión de las rentas nacionales, se han ajustado a la Constitución y las leyes;

R E S H E L V E :

Art. 1.- Aprobar todos los actos realizados por el Poder Ejecutivo durante el año de 1947, por ser ajustados a la Constitución y las leyes.

Art. 2.- Aprobar igualmente, con vista del informe presentado por la Cámara de Cuentas, el Estado de recaudación e inversión de las rentas fiscales durante el año de 1947.

DADA, etc.

0325

Ciudad Trujillo, D. S. D.
12 de mayo de 1948.


Generalísimo
Rafael L. Trujillo Molina,
Presidente de la República,
Benefactor de la Patria.
Su Despacho.

Honorable Señor Presidente:

Tengo el honor de avisar a usted recibo de su mensaje No. 11912, de fecha 22 de abril de 1948, por cuyo medio somete a la aprobación del Congreso Nacional los estados demostrativos de la recaudación e inversión de las rentas públicas durante el pasado año 1947, preparado por la Contraloría y Auditoría General de la República.

Pláceme comunicarle que el Senado en su sesión de esta misma fecha ha dictado una Resolución aprobando, con vista del informe de la Cámara de Cuentas, los indicados estados demostrativos de la recaudación e inversión de las rentas públicas durante el pasado año, así como los actos realizados por el Poder Ejecutivo durante el año de 1947 y la remitió a la Cámara de Diputados para los fines constitucionales.

Con sentimientos de la más alta consideración y respeto, saludo a usted muy atentamente,


Rafael Augusto Sánchez,
Vicepresidente en funciones

01/9936

Ciudad Trujillo,
Distrito de Santo Domingo,
Mayo 12, 1948.

0524

Señor Lic. Porfirio Herrera,
Presidente de la Cámara de Diputados.
SU DESPACHO.-

Señor Presidente:

Aprobada por el Senado en su sesión de esta misma fecha, pláceme remitir a usted, para los fines constitucionales, la Resolución por medio de la cual se aprueban todos los actos realizados por el Poder Ejecutivo durante el año de 1947, por ser ajustados a la Constitución y las leyes, y el Estado de Recaudación e Inversión de las Rentas Fiscales durante el mismo año.

Saludo a usted muy atentamente,

Rafael Augusto Sánchez,
Vicepresidente en funciones.

dd

81/9703



EL CONGRESO NACIONAL

EN NOMBRE DE LA REPUBLICA

VISTO el Artículo 33 de la Constitución de la República, atribuciones segunda y vigésima del Congreso Nacional;

VISTO el resultado del examen hecho de los actos del Poder Ejecutivo durante el año 1947, contenidos en el Mensaje depositado ante el Congreso Nacional por el Presidente de la República y en las Memorias de los Secretarios de Estado que lo acompañan, el 27 de febrero de este año;

VISTO el Estado de ingresos y egresos consolidados y demostración del superávit económico de todos los fondos del Presupuesto de 1947, al cierre de las operaciones al 31 de diciembre de 1947, presentado al Congreso por el Presidente de la República con su Mensaje No. 11912, de fecha 22 de abril de 1948;

VISTO el Informe sometido por la Cámara de Cuentas de la República relativo al Estado de recaudación e inversión de las rentas fiscales durante el año de 1947;

CONSIDERANDO: que todos los actos realizados por el Poder Ejecutivo durante el año de 1947, así como la recaudación e inversión de las rentas nacionales, se han ajustado a la Constitución y las leyes;


RESUELVE:

Art. 1.- Aprobar todos los actos realizados por el Poder Ejecutivo durante el año de 1947, por ser ajustados a la Constitución y las leyes.

Art. 2.- Aprobar igualmente, con vista del Informe presentado por la Cámara de Cuentas, el Estado de recaudación e inversión de las rentas fiscales durante el año de 1947.

DADA en la Sala de Sesiones del Palacio del Senado, en Ciudad Trujillo, Distrito de Santo Domingo, Capital de la República

EL CONGRESO NACIONAL
EN LA CIUDAD DE LA REPUBLICA



3^a LEGISLATURA *Quinto* de 1948

REGISTRADA AL No. *1769*

en el folio..... del libro letra.....

No. *46* de asientos de Leyes, Resoluciones

y Decretos votados por el Senado

y consta de..... *46*.....

hojas escritas en máquina a razón de dos espacios
interlineales..... 19 *4-8*

Ciudad Trujillo

B. Maute

Jefe de las Oficinas del Senado



CONGRESO NACIONAL


Res. que aprueba los actos realizados por el Poder Ejecutivo durante el año de 1947.


ASUNTO


PAG.

2

Dominicana, a los doce días del mes de mayo del año mil novecientos cuarenta y ocho; años 105 de la Independencia, 85 de la Restauración y 18 de la Era de Trujillo.


RAFAEL AUGUSTO SANCHEZ,
Vicepresidente en funciones.


R. EMILIO JIMENEZ
Secretario


GERMAN SORIANO
Secretario

CONGRESO NACIONAL

PAG

ACTA



3^a LEGISLATURA *Boletín 19 48*

REGISTRADA AL No. *1764*

en el folio *46* del libro letra *A*

No. *46* de asientos de Leyes, Resoluciones

y Decretos votados por el Senado

Y consta de *24*

hojas escritas en máquina a razón de dos espacios

Ciudad Trujillo

19 de Mayo 1948

Jefe de las Oficinas del Senado





CAMARA DE DIPUTADOS DE LA REPUBLICA DOMINICANA

PRESIDENCIA

Ciudad Trujillo, D.S.D.

1198

18 MAY 1948

Señor Lic.
Rafael Augusto Sánchez,
Vicepresidente en funciones,
Ciudad.

Señor Vicepresidente:

Le aviso recibo de su oficio número 524 de fecha 12 de mayo corriente, junto al cual remitió usted a esta Cámara, después de haber sido aprobada por el Senado, una Resolución por medio de la cual se aprueban todos los actos realizados por el Poder Ejecutivo durante el año de 1947, por ser ajustados a la Constitución y las leyes, y el Estado de Recaudación e Inversión de las Rentas Fiscales durante el mismo año.

Este asunto fué aprobado por la Cámara de Diputados en sesión celebrada hoy y remitido al Poder Ejecutivo para los fines constitucionales de lugar.


Le saluda muy atentamente,


Porfirio Herrera,
Presidente de la Cámara de Diputados.

6/1970x

CAMARA DE CUENTAS DE LA REPUBLICA
ESTADO DEMOSTRATIVO DE LOS INGRESOS DE LA NACION
DURANTE EL AÑO DE 1947..

ANEXO No. 1:-



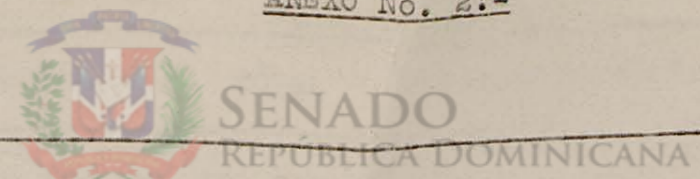
	ENERO	FEBRERO	MARZO	ABRIL	MAYO	JUNIO	JULIO	AGOSTO	SEPTIEMBRE	OCTUBRE	NOVIEMBRE	DICEMBRE	TOTAL	TOTAL GENERAL:-
FONDO 100 GENERAL:-														
Rentas Aduaneras	RD\$ 596,439.74	504,000.32	711,530.97	416,484.37	582,480.82	466,609.89	468,832.99	523,385.02	567,339.04	641,561.22	653,785.61	776,407.86	RD\$ 6,908,857.85	RD\$ 6,908,857.85
RENTAS INTERNAS A/C ADUANAS:														
Derechos de Puertos	2,664.10	7,012.12	7,662.75	10,247.92	12,300.19	10,823.71	7,728.53	9,013.12	4,315.28	3,649.01	5,721.18	5,136.67	" "	86,274.58
Impuesto s/Ley #854	455,129.83	392,036.87	608,423.51	352,239.33	472,968.15	422,921.56	393,597.91	472,565.25	438,129.43	452,474.27	550,819.69	552,439.99	" "	5,563,544.79
" 10% Alc. y Gas. L.#949	4,474.00	1,586.46	8,012.00	5,719.25	489.20	8,380.02	2,853.30	3,369.79	14,011.43	2,862.53	1,161.78	9,389.49	" "	62,309.25
" S/ Cargas	56,332.83	121,275.32	133,862.67	156,441.77	196,965.09	170,213.83	104,705.77	164,159.92	63,434.47	72,013.58	116,391.84	82,915.40	" "	1,438,712.49
" Documentos Aduaneros	22,418.75	30,885.22	33,640.25	34,220.50	43,770.03	35,289.44	38,630.62	34,703.75	24,608.50	21,775.93	27,526.25	33,002.25	" "	330,471.49
" Harinas Importación	39,909.17	35,921.84	41,875.55	14,332.74	19,434.33	5,028.79	10,787.36	18,635.02	28,962.22	33,849.56	34,618.69	20,682.77	" "	304,037.04
" Maderas Exp. Ley #654	2,970.74	2,391.86	1,661.23	3,820.96	4,510.90	2,665.84	1,329.25	1,935.09	2,799.04	3,316.98	2,146.03	1,968.79	" "	31,516.71
" Cacao Exportación	4,880.40	6,238.12	6,221.32	10,419.60	9,574.60	16,231.89	11,584.72	24,473.39	4,338.34	630.84	6,575.24	25,397.05	" "	126,565.51
" Cemento	-	-	42.00	227.25	-	35.00	38.54	103.05	0.14	0.70	-	150.00	" "	596.68
" Café Exportación	11,940.37	12,048.43	10,029.04	9,509.59	6,795.31	6,585.52	7,792.11	2,640.08	3,061.35	3,167.02	-	9,919.33	" "	88,491.04
" Guineos Exportación	97.17	103.77	154.39	259.63	388.12	1,451.90	1,187.40	416.12	315.24	82.00	5,002.89	240.08	" "	4,834.22
" Patente Importación	55,700.38	70,459.36	83,231.70	81,054.17	110,859.16	96,708.43	104,413.40	74,605.05	104,953.17	118,791.88	110,215.56	202,175.15	" "	1,213,167.41
" " Exportación	17,049.01	40,575.49	33,049.73	51,016.00	57,019.29	57,180.55	55,667.89	44,496.10	20,002.42	7,811.01	19,044.00	26,120.47	" "	429,031.96
" 10% Rec. s/ Patentes	7,277.43	11,106.25	11,631.64	13,208.71	16,790.21	15,391.38	16,011.12	11,912.75	12,495.63	12,580.34	13,014.26	22,838.15	" "	164,257.87
Derechos Consulares	117,504.10	116,947.74	164,864.34	103,136.86	121,582.91	100,460.83	110,512.67	123,519.55	128,567.73	135,560.23	161,184.70	143,165.00	" "	1,527,006.66
Servicio de Arrimo	22,706.13	16,723.41	34,762.34	34,374.74	31,475.02	20,498.03	23,009.24	33,803.71	28,248.02	25,340.84	19,952.54	28,647.94	" "	319,541.96
Arrendamientos Alq. Bienes-Inm.	159.60	119.50	96.72	122.10	81.89	132.96	82.74	27.60	-	25.00	72.00	-	" "	1,033.89
Imp. Import. Cigarrillos L.#1538	-	-	-	-	-	-	-	-	-	1,720.44	1,904.74	1,945.35	" "	5,570.53
" " Wisky " "	-	-	-	-	-	-	-	-	-	20.41	4,157.05	16,131.02	" "	20,308.48
" " Tabaco " "	-	-	-	-	-	-	-	-	-	3.48	4.60	36.82	" "	44.90
" " Cerveza " "	-	-	-	-	-	-	-	-	-	1,782.05	8,798.00	15,221.96	" "	25,802.01
TOTAL RENTAS INTERNAS a/c ADUANAS :													RD\$ 11,783,119.47	
RENTAS INTERNAS A/C COLECTURIAS:-														
Imp. s/ Prop. Urbana 70%	RD\$ 4,547.89	13,498.62	64,707.83	41,447.50	12,257.55	9,179.91	6,772.46	4,689.37	6,686.68	2,924.89	1,834.67	1,959.34	" "	170,506.71
Imp. Alc. y Gasolina L.#949	1,578.60	1,524.41	1,377.90	1,902.02	2,075.42	1,362.22	1,638.54	1,138.22	1,493.69	2,588.40	2,489.75	2,976.22	" "	22,145.39
" Harina (Molinos del País)	853.46	1,438.59	1,422.21	688.13	879.55	468.80	887.67	-	1,289.93	1,525.96	1,422.01	1,372.53	" "	12,248.84
" Alkoholes	93,447.95	89,974.16	77,219.21	104,828.97	113,709.87	76,537.12	89,160.09	66,224.44	81,568.61	140,041.42	139,981.10	161,642.95	" "	1,234,135.89
" Cervezas	25,747.50	20,421.00	32,287.50	31,171.50	39,022.21	27,375.00	51,801.00	45,444.00	46,934.00	52,508.00	44,226.00	59,986.00	" "	476,923.71
" Cigarrillos	110,500.00	102,500.00	104,000.00	145,000.00	130,500.00	140,000.00	114,000.00	122,500.00	139,000.00	148,500.00	144,000.00	223,800.00	" "	1,624,300.00
" Cigarros	5,870.01	7,130.25	7,172.75	7,869.50	8,480.55	8,135.25	8,054.75	7,006.25	8,093.50	8,005.75	7,179.25	8,212.00	" "	91,209.81
" Fosfóros	20,500.00	10,000.00	10,000.00	21,500.00	31,000.00	22,500.00	21,500.00	21,000.00	31,000.00	22,000.00	31,000.00	28,500.00	" "	270,500.00
" Melazas	8,671.04	34,435.95	56,179.44	53,212.56	50,799.08	32,646.95	22,221.38	2,036.83	786.20	210.28	-	393.97	" "	261,593.68
" Melazas Exportación	11,763.11	7,779.41	83,637.36	75,265.04	71,610.02	135,673.36	52,082.71	53,099.26	94,948.77	6,035.03	5,499.75	19,741.93	" "	617,135.75
" Vinos Fabricación	856.18	508.78	671.40	609.42	671.23	685.61	1,000.23	1,184.88	507.17	833.87	2,250.18	3,057.89	" "	12,886.84
" Sellos p/ Licores	16,027.50	16,542.50	13,835.00	18,141.25	19,240.00	15,040.00	17,962.50	14,975.00	15,250.00	20,835.00	21,606.25	26,175.00	" "	215,630.00
" Azúcar Consumo	100,739.28	156,801.31	127,208.63	151,121.74	170,799.84	216,076.86	175,278.84	154,933.39	142,977.65	162,260.56	167,015.62	179,566.51	" "	1,904,780.23
" Azúcar Producción	6,000.00	436,852.00	717,239.06	855,698.39	795,466.44	717,644.50	461,397.69	58,411.59	-	28,228.87	-	-	" "	4,076,938.54
" Maderas Aserradas País	11,291.96	10,975.13	13,369.74	12,761.87	13,123.11	13,142.74	14,031.77	13,452.93	13,803.69	14,838.41	24,550.57	33,885.71	" "	189,277.63
" Arroz Ley #445	200,679.91	194,905.32	151,284.88	121,763.43	103,487.43	94,996.95	-	-	-	-	-	-	" "	867,117.92
" Indust. Carnes 50%	200.19	187.16	172.12	303.07	332.99	231.57	443.92	223.77	328.30	306.44	270.66	393.00	" "	3,393.19
" Explotación Yeso 6%	-	-	2,971.47	-	-	-	-	-	-	1,139.61	-	-	" "	4,111.08
" Préstamos Hipotecarios	1,010.00	1,047.50	1,163.00	990.00	1,385.30	4,414.50	16,923.50	6,838.00	1,288.15	700.50	618.00	859.50	" "	37,237.95
L I C E N C I A S :-														
Patt. p/ Ejercer el Comercio	58,006.90	146,809.04	18,282.02	9,815.10	5,335.02	43,502.62	174,013.04	11,558.81	8,341.25	7,993.11	4,188.69	4,520.60	" "	492,336.20
Duplicados de Patentes	2.00	0	6.00	6.00	10.00	0	0	10.00	8.00	2.00	8.00	4.00	" "	56.00
10% Rec. s/Patt. (Com. de Comercio)	11,576.15	29,359.58	3,623.99	1,960.11	1,044.21	8,700.89	34,800.06	2,311.42	1,619.06	1,601.71	831.12	863.82	" "	98,292.12
Porte Armas de Fuego	35,160.00	4,280.00	1,030.00	980.00	1,195.00	980.00	1,400.00	925.00	970.00	610.00	110.00	110.00	" "	47,890.00
Subs. Exp. Imp. y Reventas	2,700.00	1,000.00	-	-	-	500.00	-	25.00	25.00	25.00	-	-	" "	4,275.00
Subs. Exp. Adq. Fab. Fgos. Artif.	33.00	6.00	4.00	4.00	6.00	6.00	6.00	10.00	4.00	10.00	16.00	-	" "	121.00
Vtas. Drogas Narc. y Reg. Patdos.	1,862.00	575.00	465.00	175.00	775.00	335.00	120.00	830.00	1,280.00	495.00	145.00	935.00	" "	7,992.00
Prestamos menor cuantia	-	-	-	1,000.00	500.00	-	500.00	-	-	-	-	-	" "	2,000.00
Inst. Estaciones Radiodifusoras	-	-	-	-	50.00	1,000.00	375.00	530.00	20.00	110.00	10.00	80.00	" "	2,175.00
Primas s/ Cias. de Seguros	6,232.59	3,542.30	11,432.50	4,564.55	10,018.91	5,722.30	6,784.97	7,235.08	5,526.96	4,810.82	10,797.29	6,826.20	" "	83,494.47
Formación de Compañías	1,743.75	1,521.75	2,281.26	2,223.75	1,685.13	2,073.75	1,636.50	551.28	1,662.50	811.25	868.25	778.75	" "	17,835.92
Transito por Carreteras (60%)	129,921.00	12,447.26	9,446.06	6,632.73	6,087.20	34,371.53	125,349.48	10,329.04	10,838.49	8,946.15	6,019.82	3,859.39	" "	364,248.15
Inmigración	38,222.50	35,215.00	54,126.00	8,682.00	8,381.50	3,874.50	4,116.00	2,228.00	2,084.00	1,521.80	3,109.50	3,497.50	" "	165,058.50
C E R T I F I C A D O S :-														
Certificados de Suficiencia	325.00	545.00	740.00	280.00	505.00	280.00	365.00	335.00	125.00	295.00	1,720.00	476.00	" "	5,991.00
" Drogas Narcóticas	1,843.00	558.00	224.00	82.00	178.00	62.00	71.00	48.00	32.00	68.00	22.00	26.00	" "	3,214.00
" Ventas Acumulativas	530.00	1,594.00	1,521.00	533.20	372.00	544.00	176.00	-	-	60.20	-	-	" "	5,445.40
" Salud y Vacunación	7,152.30	3,785.70	2,348.55	6,183.75	2,140.00	1,525.00	7,185.45	1,812.75	1,256.55	5,771.95	1,977.00	1,135.80	" "	42,274.80
" Inst. Lab. Farm. Ind.	500.00	-	100.00	-	-	-	-	-	-	200.00	-	-	" "	800.00
Permisos Uso de Agua	9,207.50	5,263.67	9,437.83	3,651.78	5,721.39	3,504.02	7,670.75	3,062.88	6,775.85	17,978.02	6,336.71	27,073.51	" "	105,683.91
D E R E C H O S Y R E G I S T R O S :-														
Derechos Consulares Exterior	252.02													



	ENERO	FEBRERO	MARZO	ABRIL	MAYO	JUNIO	JULIO	AGOSTO	SEPTIEMBRE	OCTUBRE	NOVIEMBRE	DICIEMBRE	TOTAL	TOTAL GENERAL:-
MULTAS Y RECARGOS:-														
Multas Tribunales	RD\$ 1,812.00	3,412.00	4,279.00	2,673.00	4,351.00	3,294.00	2,896.40	3,570.21	3,397.00	4,204.15	3,491.00	4,048.00	41,427.76	
" Carreteras	1,340.00	1,937.00	2,994.00	2,414.00	3,227.00	2,535.00	3,731.00	2,361.00	4,045.50	4,636.00	3,134.00	4,197.00	36,551.50	
" Patentes	20.00	41.00	77.50	234.90	164.24	108.25	413.90	38.95	408.40	415.55	129.10	50.15	2,101.94	
" Higiene	370.00	642.00	1,016.00	561.00	681.00	827.00	748.00	815.00	901.00	1,137.00	784.00	868.00	9,350.00	
" Diversas	6,297.96	8,162.58	10,321.48	10,360.06	11,311.10	10,799.90	10,008.34	8,571.54	12,178.76	11,526.10	10,030.70	10,908.76	120,477.28	
Recargo Ley de Patentes	128.29	758.00	2,891.15	2,085.77	1,681.12	932.00	3,641.15	1,999.14	2,420.56	1,253.85	648.79	1,258.73	19,698.55	
" Impuesto Propiedad Urbana	364.03	608.95	402.94	913.90	795.40	793.62	790.80	508.53	915.48	437.09	313.80	409.51	7,254.05	
" 10% Transc. Tardía	73.26	37.96	70.46	60.78	32.19	39.34	61.21	50.01	31.93	64.37	72.27	55.32	649.10	
" Céd. Pers. de Hombres	511.00	1,197.80	1,532.48	9,819.00	11,266.20	5,225.00	4,410.40	3,270.90	3,507.25	6,980.48	2,093.42	1,579.30	51,393.23	
" Declaración Tardía Uso Agua	664.63	443.95	523.25	605.60	395.75	574.55	363.70	253.25	124.85	52.72	65.40	696.68	4,764.33	
" Sucesoral	12.90	30.51	66.59	77.30	7.12	2.48	0.64	32.12	73.46	10.52	11.45	60.67	385.76	
" Garantía Hipotecaria	33.75	78.00	45.13	52.00	112.70	37.00	66.25	100.58	133.25	49.78	57.57	100.34	866.35	
VENTA DE UTILS Y PROP. DEL ESTADO:-														
Venta Gaceta Oficial (Pub. del Gob.)	1,139.45	698.25	769.05	713.85	777.55	538.20	553.15	684.10	697.60	458.15	988.15	748.55	8,766.05	
" Propiedades del Estado	16,271.00	2,883.00	1,603.60	88.60	9,745.00	120.25	232.00	1,097.92	307.00	11,155.20	527.00	1,234.80	45,265.37	
" Propiedad Sobrante	25.00	6,216.39	2,535.44	553.28	21,970.88	45,059.84	-	110.04	-	81.64	250.39	1,600.00	78,402.90	
VENTA DE SERVICIOS:-														
Anuncios Estaciones Radiodifusoras del Gobierno Dominicano	10.00	10.00	10.00	10.00	10.00	-	20.00	-	-	-	-	-	70.00	
Transito por Puentes	8,462.50	6,900.80	9,123.90	9,398.40	9,718.20	9,448.90	2,350.80	-	-	-	-	-	55,403.30	
" " La Cumbre (Carr. Luperón)	1,684.70	1,894.25	1,677.60	1,542.65	2,031.15	2,483.90	418.00	-	-	-	-	-	11,732.25	
ARRENDAMIENTOS:-														
Alq. Bienes é Inmuebles	507.67	1,011.97	778.34	400.75	383.33	364.45	372.37	663.54	465.13	396.75	775.92	436.37	6,556.59	
Lotería Nacional	23,115.35	13,869.21	23,115.35	18,492.28	23,115.35	18,492.28	23,115.35	18,492.28	18,492.28	23,115.35	18,492.28	23,115.35	245,022.71	
DIVERSOS:-														
Ventas Públicas y Subastas	58.29	11.68	344.53	46.07	22.20	12.14	98.91	41.42	40.91	45.17	48.84	84.21	854.37	
Cédula Personal de Identidad	124,322.75	193,033.00	296,437.00	234,732.10	112,258.90	51,063.50	41,343.50	30,785.00	31,031.75	41,160.75	25,566.00	28,142.50	1,209,876.75	
Premios Mayores Lot. Nacional	4,100.00	2,460.00	6,020.00	3,280.00	4,100.00	3,280.00	4,130.00	4,250.00	3,400.00	4,250.00	3,400.00	5,100.00	47,770.00	
Servicios Públicos	185.70	93.50	90.10	122.50	95.80	185.90	107.30	84.00	152.00	105.50	128.40	156.20	1,506.90	
HONORARIOS OFICIALES:-														
Registro Civil	1,514.00	1,512.50	1,585.25	1,541.18	1,639.75	1,853.75	1,608.74	1,078.05	1,312.45	1,318.50	1,227.75	1,948.00	18,139.92	
Documentos	73,900.00	58,423.29	53,361.82	44,770.40	42,138.41	45,899.15	62,806.21	37,826.25	40,874.61	44,665.92	43,410.10	68,253.20	616,329.36	
Mensuras Catastrales	6,064.77	10,383.44	1,610.10	1,018.70	2,096.13	2,329.70	10,603.20	10,765.96	2,058.64	1,230.21	760.61	1,633.35	50,554.81	
Conexión de Cloacas	100.00	140.00	100.00	240.00	80.00	80.00	270.00	340.00	380.00	415.00	460.00	311.73	2,916.73	
Miscelaneos y Extraordinarios	1,268.62	5,335.67	12,372.97	50,135.90	797.44	4,749.53	63,012.97	616.84	49,886.20	731.19	183.33	72.90	89,391.16	
10% Recarg. s/Pasajes Exterior	3,106.17	434.99	282.01	5,974.28	389.61	432.37	7,009.75	10,373.26	5,166.92	5,485.19	4,875.76	4,192.47	47,722.78	
Sucesiones Donaciones y Particiones	561.82	1,778.16	13,928.02	3,622.65	3,676.18	3,222.38	28,373.28	3,928.66	4,874.75	4,604.36	10,264.96	4,821.50	83,456.72	
Primas s/ Fianzas y Consignaciones	-	0.25	4.20	-	-	0.16	11.72	168.00	3.00	250.00	0.48	4.10	194.41	
2% Rentas Telefónicas Ciudad Trujillo	-	-	-	-	-	-	2,157.45	-	-	-	-	-	2,157.45	
Concesiones de Minas	7,323.66	-	-	-	-	-	2,425.26	-	1,068.05	-	-	-	10,816.97	
INGRESOS DE SERVICIOS PRODUCTIVOS:-														
INGRESOS POSTALES:-														
Sellos de Correo	21,019.73	22,110.28	23,632.59	20,892.64	28,614.75	19,215.66	23,455.89	25,081.67	20,827.57	23,468.27	20,076.77	27,703.85	276,099.67	
" Postales Aereos Exterior	22,542.43	21,847.35	24,774.92	14,690.47	12,976.02	11,574.90	13,211.39	11,137.45	13,110.86	11,868.79	11,055.88	15,395.46	184,185.92	
" " Interior	5.79	1.10	-	-	-	-	-	0.30	-	1.52	-	-	8.71	
Intercambio Bultos Postales	-	-	0.90	527.45	8.46	-	12.58	10.00	-	-	13,703.98	-	14,263.37	
Apartados de Correo	1,774.50	373.50	236.50	1,097.35	308.25	188.50	1,607.75	261.25	89.50	1,388.25	343.00	81.00	7,749.35	
Primas s/ Valores Declarados	1,293.02	1,509.25	1,754.73	1,727.32	1,795.08	1,608.45	1,655.09	1,566.10	1,637.81	1,836.09	1,626.78	2,140.02	20,149.74	
Servicios de Telégrafos	7,188.87	4,799.30	5,936.74	5,917.18	7,129.77	6,509.98	6,527.90	5,615.90	4,889.84	6,110.37	5,480.00	7,057.51	73,163.36	
Servicios de Radios (Int. y Ext.)	3,852.03	2,898.82	2,280.68	2,213.67	4,564.62	2,732.63	3,329.50	3,954.83	2,486.24	2,958.42	5,181.73	3,037.50	39,490.67	
ACUEDUCTOS:-														
Ciudad Trujillo	18,305.09	19,658.70	22,327.69	19,454.14	20,417.23	18,304.25	22,266.02	19,119.40	20,138.05	22,645.30	20,299.29	25,081.64	248,016.80	
La Vega	-	-	-	-	-	-	-	-	-	-	147.00	1,062.40	1,209.40	
San Francisco de Macoris	-	-	-	-	-	-	-	-	-	-	97.00	1,123.70	1,220.70	
TOTAL RENTAS INTERNAS A/C COLECTURIAS:													RD\$ 17,458,709.19	
TOTAL FONDO 100 PROCEDENTE DE RENTAS:													RD\$ 36,160,686.51	
FONDO 100 NO PROCEDENTE DE RENTAS:-														
Beneficio Moneda Nacional c/o Colecturia	70,000.00	-	-	-	-	57,598.26	-	-	-	-	-	-	127,598.26	
Beneficio Neto Banco de Reservas	143,416.65	-	-	-	-	-	-	-	-	-	-	-	143,416.65	
Beneficio Cont. Cia. Eléct. de Sto. Domingo a/c Colecturias	3,146.58	2,807.87	2,709.83	2,906.69	2,730.88	2,988.99	3,313.09	2,822.58	2,912.31	3,467.03	3,149.39	3,179.58	36,134.82	
Excedente s/Precio Vent. Almidón c/o Colecturia	-	-	-	-	500.00	500.00	500.00	500.00	500.00	500.00	500.00	500.00	4,000.00	
Venta Efectos de Naufragios c/o Aduanas	-	-	-	-	-	-	41.34	-	-	-	-	-	41.34	
TOTAL FONDO 100 NO PROCEDENTE DE RENTAS:													RD\$ 311,191.07	
TOTAL INGRESADO FONDO 100 GENERAL:													RD\$ 36,471,877.58	
FONDOS ESPECIALIZADOS:-														
FONDO 900 PRESTAMOS:-														
909.- Venta Bonos del Tesoro S.1947-A	645,000.00	1,039,000.00	595,000.00	120,000.00	201,000.00	-	-	-	-	-	-	-	2,600,000.00	
910.- " " " " " 1947-B	-	-	-	-	-	652,000.00	230,000.00	-	45,000.00	40,000.00	10,000.00	-	977,000.00	
911.- Bonos de la Rep. Redención DEuda Externa	-	-	-	-	-	-	8,200,000.00	-	-	-	-	-	8,200,000.00	
912.- Venta Bonos Adm. Hoteles	-	-	-	-	-	-	453,000.00	-	-	397,000.00	-	-	850,000.00	
913.- Vent. Bonos 1947 Serie "C"	-	-	-	-	-	-	-	-	-	500,000.00	-	-	500,000.00	
914.- Prod. Vent. Bonos Tesoro 1947-D	-	-	-	-	-	-	-	-	-	-	553,000.00	-	553,000.00	
915.- " " " " " 1947-E	-	-	-	-	-	-	-	-	-	-	2,085,000.00	-	2,085,000.00	
TOTAL FONDO 900 PRESTAMOS:-													RD\$ 15,765,000.00	


CAMARA DE CUENTAS DE LA REPUBLICA
ESTADO DEMOSTRATIVO DE LOS EGRESOS DE LA NACION
DURANTE EL AÑO DE 1947.-

ANEXO No. 2:-



	ENERO	FEBRERO	MARZO	ABRIL	MAYO	JUNIO	JULIO	AGOSTO	SEPTIEMBRE	OCTUBRE	NOVIEMBRE	DICEMBRE	TOTAL	TOTAL GENERAL:
FONDO 100 GENERAL:-														
PRESUPUESTO DE 1947:-														
Serv. Pers. Letra "A"	RD\$1,040,213.81	1,076,662.88	1,101,199.25	1,109,166.56	1,111,883.27	1,114,481.33	1,126,609.84	1,121,019.96	1,122,908.99	1,145,694.57	1,134,623.58	1,141,440.92	13,345,904.96	
Otros Gastos Corrientes														
Letras A.B.C.D.E.F/G.M.Z.	740,369.57	1,071,271.54	1,376,838.79	1,163,378.10	1,691,926.19	1,784,391.98	1,716,090.44	1,042,137.12	1,082,315.42	1,171,267.09	1,130,273.99	920,201.33	14,890,461.61	
INVERSION DE CAPITAL:-														
Banco Agric. & Hipotecario	100,000.00	100,000.00	100,000.00	100,000.00	100,000.00	-	-	-	-	-	-	-	500,000.00	
Subs. Acciones Banco Internac.	-	-	3,600.00	-	-	-	-	-	-	-	-	-	3,600.00	
COMPROBANTES DE SUMINISTROS:-														
O.E. No. 345 (Compras)	-	15,807.71	59,311.49	32,007.08	44,133.61	66,777.17	66,223.99	43,408.40	46,133.18	96,404.90	29,735.57	48,879.77	548,822.87	
AVANCES EN SUSPENSO:-														
Serv. Pers. Letra "A"	100.00	-	-	-	-	-	-	-	-	-	-	-	100.00	
Otros Gastos Corrientes Letras														
A.B.C.D.E.F.G.M.Z.	424,942.60	31,490.00	3,100.00	9,360.00	9,796.07	4,050.00	19,836.42	8,150.00	1,800.00	50.00	2,700.00	-	515,275.09	
TOTAL FONDO 100 GENERAL 1947:														RD\$29,804,164.53
FONDO 100 GENERAL:-														
PRESUPUESTO DE 1946:-														
Serv. Pers. Letra "A"	5,051.92	3,217.93	716.43	617.49	162.15	144.55	-	-	-	-	-	-	9,910.47	
Otros Gastos Corrientes Letras														
A.B.C.D.E.F/G.M.Z.	171,950.50	99,229.30	71,826.82	29,749.05	53,077.49	98,792.62	-	-	-	-	-	-	524,625.78	
COMPROBANTES DE SUMINISTROS:														
O.E. No. 345 (Compras)	30,427.00	8,838.38	4,309.04	14,350.66	5,441.33	33,654.31	-	-	-	-	-	-	97,020.72	
TOTAL FONDO 100 GENERAL 1946:														RD\$ 631,556.97
TOTAL GENERAL FONDO 100 :														RD\$30,435,721.50
FONDO 900 PRESTAMOS:-														
906.- Bonos Tes. S.1946-B	31,458.33	31,333.33	81,208.33	80,875.00	65,541.67	65,270.83	-	-	-	-	-	-	355,687.49	
908.- Prestamos Banco de RES.	-	-	156,400.00	-	-	-	-	-	-	-	-	-	156,400.00	
912.- Bonos Fom. Amp. Hotel Garagua	-	-	-	-	-	-	453,000.00	-	-	397,000.00	-	-	850,000.00	
913.- Bonos Tes. S.1947-C	-	-	-	-	-	-	-	-	-	500,000.00	-	-	500,000.00	
914.- Bonos Tes. S.1947-D	-	-	-	-	-	-	-	-	-	-	-	-	552,550.00	
915.- Bonos Tes. S.1947-E	-	-	-	-	-	-	-	-	-	-	-	-	2,084,387.25	
TOTAL FONDO 900 PRESTAMOS:-														RD\$4,499,024.74
FONDO 1000 DEPOSITOS:-														
1012.- 80% Reemb. Alcoholes	2,200.00	1,800.00	7,400.00	4,000.00	4,200.00	5,600.00	4,400.00	2,600.00	4,400.00	4,400.00	6,160.00	5,120.00	52,280.00	
1043.- Prog. de Obras Públicas	168,327.32	211,290.26	200,077.97	174,092.03	147,859.11	135,482.11	202,338.58	268,232.28	182,966.51	110,701.95	130,394.55	137,834.19	2,069,596.86	
1058.- Eventualidad por Prést.	2,294.14	3,128.16	3,843.42	2,325.48	3,044.87	4,328.21	4,283.53	4,178.34	3,725.71	5,750.87	5,442.85	5,549.83	47,893.21	
1081.- F.U. Dominicanos	12,705.01	9,139.27	7,064.07	6,242.07	7,948.46	5,435.13	9,982.45	5,320.56	4,551.66	2,830.20	6,620.24	5,015.96	82,855.08	
1091.- 20% Envej. Licores	8,703.39	9,962.36	16,181.54	7,700.79	9,009.38	18,127.53	19,201.93	6,040.99	13,599.47	13,543.34	21,358.16	16,487.28	159,915.96	
1096.- Serv. Priv. Hospitales	1,031.20	852.57	806.00	1,213.75	2,470.58	407.50	2,360.85	1,557.21	3,893.92	3,162.64	1,196.82	5,865.29	24,818.33	
1097.- Adq. Eq. Lab. Nacional	1,878.44	903.89	344.58	1,087.75	724.66	4,823.26	1,690.51	2,019.86	335.85	441.04	457.13	246.69	14,953.66	
1112.- Rep. Dominicanos	-	401.00	-	-	240.67	221.76	434.00	450.00	524.00	260.00	219.58	-	2,751.01	
1113.- Venta de Formularios	-	7.50	-	-	-	-	-	-	-	-	-	6.00	13.50	
1115.- Granja Asilo de Manores	-	45.98	-	-	-	-	-	-	-	-	-	-	45.98	
1118.- Liga Municip. Dom.	747.35	756.60	1,573.00	397.50	400.00	400.00	400.00	400.00	1,600.00	755.24	723.53	492.00	9,674.22	
1339.- 30% Vent. Fact. Consulares	615.82	-	-	-	533.46	526.20	615.86	-	594.85	496.11	770.88	625.26	6,097.58	
1342.- Pens. p/Retiro Fzas. Arm.	7,311.25	1,000.00	30.00	9,316.95	65.00	-	10,028.05	60.00	-	10,159.05	351.70	649.00	38,971.00	
1345.- Liga Dom. del Cáncer	600.00	-	-	800.00	-	-	850.00	300.00	250.00	-	550.00	250.00	3,600.00	
1358.- Cons. Edif. Páb. Jimani	-	6.75	-	-	-	-	-	-	-	-	-	-	6.75	
1366.- Cons. y Rec. Iglesias País	-	50.25	-	-	-	-	-	-	-	-	-	-	50.25	
1371.- Cons. y Sos. Hosp. Tuberc.	-	-	-	-	-	3,500.00	-	-	-	-	-	-	3,500.00	
1373.- Fomento Deport. País	1,613.50	-	-	508.00	893.16	750.00	250.00	250.00	250.00	250.00	250.00	250.00	5,264.66	
1374.- Para Sos. Asilo Mendigos y otros	1,281.29	4,138.99	1,966.57	4,040.26	2,015.97	4,756.29	6,976.83	5,791.36	4,890.72	4,414.70	7,331.05	7,031.80	54,631.83	
1375.- Pens. p/ Miemb. P. Nac.	1,860.00	-	-	1,711.50	-	75.00	1,876.50	-	-	1,897.50	-	270.00	7,690.50	
1376.- Asist. y Mej. Social y Dragado Puertos.	736,896.75	1,131,636.40	658,839.15	304,182.43	538,415.14	1,413,290.12	768,290.88	876,019.96	1,210,571.42	1,165,628.27	1,000,000.00	1,000,000.00	11,708,372.72	
1376A.- Pago Int. y Amort. Bonos TES. (Azúcar)	-	465,862.50	1,040,562.49	1,525,558.60	1,606,582.92	-	-	-	-	-	-	-	4,638,566.51	
1381.- Amot. Adc. Vales Certif. Tesoreria	184,475.37	-	-	-	-	-	-	-	-	-	-	-	184,475.37	
1382.- Salinera Nacional	119,306.77	30,000.00	30,000.00	30,000.00	30,000.00	30,000.00	30,000.00	-	60,000.00	-	30,000.00	30,000.00	419,306.77	
1383.- Adq. Eq. Sec. de E. de Fomento	-	900.00	-	-	-	-	272.86	-	-	-	-	-	1,172.86	
1388.- Exención Pasap. para entrar País	500.00	-	300.00	-	300.00	2,500.00	836.00	3,886.34	-	-	94.37	519.00	8,935.71	
1389.- Pag. Deuda Ext. Bonos 1922/1926 Deuda y otras necesidades del Gobierno	-	-	-	111,010.78	245,402.06	63,650.22	44,277.30	142,794.30	295,811.57	-	313,221.67	-	1,216,167.90	
1390.- Desarrollo y Emb. de Ciudad Trujillo	7,528.46	11,195.85	15,287.64	13,303.46	12,020.52	10,527.92	15,199.20	12,685.76	16,271.77	14,273.22	12,591.54	11,869.13	152,754.47	
1391.- Const. Edif. Sec. de E. Fomento, Adq. Terrenos C. Universitaria y necesidades Marina Nacional	-	14,225.12	126,732.46	-	53,944.45	56,354.67	31,567.69	31,567.65	8,684.55	77,389.93	8,684.55	31,511.57	440,662.64	
1393.- Comp. Terr. p/ fines agric.	-	-	-	-	112,990.62	-	-	-	-	-	-	-	112,990.62	
1394.- Redención Bonos 1922/26 de la Deuda Pública	-	-	-	-	-	-	9,271,855.55	-	-	-	-	-	9,271,855.55	


(c o n t i n u a)



	ENERO	FEBRERO	MARZO	ABRIL	MAYO	JUNIO	JULIO	AGOSTO	SEPTIEMBRE	OCTUBRE	NOVIEMBRE	DICIEMBRE	TOTAL	TOTAL GENERAL:-
1842.- Universidad de Sto. Dgo.	1,699.75	-,-,-,-	3,476.85	-,-,-,-	-,-,-,-	3,266.65	11,590.00	727.65	-,-,-,-	55,751.90	7,996.00	17,305.00	101,813.80	
AVANCES EN SUSPENSO:														
1374.- Sec. de E. de Sanidad y Asist. Pública	1,300.00	-,-,-,-	-,-,-,-	-,-,-,-	-,-,-,-	-,-,-,-	-,-,-,-	-,-,-,-	-,-,-,-	-,-,-,-	-,-,-,-	-,-,-,-	1,300.00	
1374.- Sec. E. de Prev. Social	-,-,-,-	-,-,-,-	-,-,-,-	-,-,-,-	-,-,-,-	-,-,-,-	-,-,-,-	-,-,-,-	2,000.00	500.00	-,-,-,-	-,-,-,-	2,500.00	
1390.- Sec. E. de la Presidencia	3,333.33	-,-,-,-	-,-,-,-	-,-,-,-	-,-,-,-	-,-,-,-	-,-,-,-	-,-,-,-	-,-,-,-	-,-,-,-	-,-,-,-	-,-,-,-	3,333.33	
PAGOS POR TESORERIA:-														
1014.- Fondo de Fidelidad	-,-,-,-	-,-,-,-	265.51	-,-,-,-	41.78	99.05	-,-,-,-	-,-,-,-	-,-,-,-	-,-,-,-	2.00	672.10	1,080.44	
1015.- Cheques no Pag. en 2 Años	-,-,-,-	-,-,-,-	88.30	-,-,-,-	-,-,-,-	-,-,-,-	21.55	-,-,-,-	236.25	-,-,-,-	171.21	-,-,-,-	517.31	
1022.- Fianzas Judiciales	2,144.02	2,845.30	1,668.42	1,873.50	2,505.00	3,526.50	1,963.29	7,363.10	1,604.00	3,871.05	3,624.73	2,077.75	35,066.66	
1109.- Fianzas Industriales	-,-,-,-	15.00	-,-,-,-	-,-,-,-	-,-,-,-	-,-,-,-	180.00	-,-,-,-	15.00	150.00	250.00	30.00	640.00	
1125.- Fianzas Aduaneras	-,-,-,-	3,615.48	514.00	-,-,-,-	46,244.00	-,-,-,-	7,279.62	-,-,-,-	25,663.22	7,010.00	13,207.00	17,803.06	121,336.38	
1130.- Fianzas empresas Serv. Púb.	-,-,-,-	-,-,-,-	-,-,-,-	612.90	-,-,-,-	-,-,-,-	-,-,-,-	-,-,-,-	1,675.53	428.40	-,-,-,-	-,-,-,-	2,716.83	
1132.- Fianzas Diversas	-,-,-,-	75.00	150.00	150.00	375.00	75.00	225.00	-,-,-,-	150.00	75.00	-,-,-,-	-,-,-,-	1,275.00	
TOTAL FONDO 1000 DEPOSITOS:														RD\$31,011,455.25
FONDO 5000 PAGADURIA ESPECIAL DEL GOBIERNO:-														
Pagos Esp. del Gobierno	497,103.54	332,121.12	853,883.50	687,577.10	732,201.39	781,849.61	609,539.00	379,848.13	267,986.98	222,242.26	552,656.90	602,751.68	6,519,761.21	
TOTAL FONDO 5000 PAGADURIA ESPECIAL DEL GOBIERNO:														6,519,761.21
FONDO 6000 MUNICIPAL:-														
6006.- Fusión de Sub. a Municip.	159,242.23	95,191.66	65,764.59	110,166.66	35,191.66	15,225.00	130,083.32	50,166.66	50,166.66	107,266.66	75,206.66	114,066.66	1,007,738.42	
TOTAL FONDO 6000 MUNICIPAL:-														1,007,738.42
FONDO 7000 OBRAS PUBLICAS:-														
Nat. City Bank of New York Pagos por Tesorería	-,-,-,-	-,-,-,-	11,905.08	-,-,-,-	-,-,-,-	-,-,-,-	-,-,-,-	-,-,-,-	-,-,-,-	-,-,-,-	-,-,-,-	-,-,-,-	11,905.08	
TOTAL FONDO 7000 OBRAS PUBLICAS:														11,905.08
FONDO 8000 RECONSTRUCCION:-														
8000.- Pagos Esp. de la Junta de Reconstrucción	63,687.00	71,913.63	51,799.49	34,650.00	64,994.00	152,883.54	42,419.05	69,581.85	51,924.86	120,150.00	40,150.00	28,446.76	792,600.18	
TOTAL FONDO 8000 RECONSTRUCCION:														792,600.18
TOTAL GENERAL:-	RD\$4,532,899.66	4,840,931.71	6,060,353.72	5,572,025.45	6,740,575.44	5,885,242.06	14,613,050.09	4,087,586.48	4,467,502.09	5,244,215.89	5,118,699.31	7,115,124.48	74,278,206.38	74,278,206.38

CAMARA DE CUENTAS DE LA REPUBLICA
FERROCARRILES UNIDOS DOMINICANOS
ESTADO DEMOSTRATIVO DE LAS RENTAS Y GASTOS OPERADOS
DURANTE EL AÑO DE 1947.-

ANEXO No. 3.-



	ENERO	FEBRERO	MARZO	ABRIL	MAYO	JUNIO	JULIO	AGOSTO	SEPTIEMBRE	OCTUBRE	NOVIEMBRE	DI CIEMBRE	TOTAL	TOTAL GENERAL.-
RENTAS :-														
101.- Fletes	RD\$24,284.85	19,314.11	19,687.60	19,315.84	30,221.54	22,375.12	11,484.51	13,014.13	14,049.57	14,048.91	15,924.40	14,607.94	RD\$218,328.52	
102.- Pasajes	6,902.55	6,006.44	6,603.21	6,471.48	6,476.41	6,736.15	7,489.80	6,134.91	6,939.28	6,139.00	5,903.26	6,609.29	78,410.78	
111.- Servicios Especiales	123.50	449.00	569.50	318.50	576.50	541.50	217.00	26.00	339.50	193.50	244.50	318.50	3,917.50	
143.- Rentas Diversas	1,122.40	496.47	1,118.40	1,148.02	843.57	1,327.06	400.35	1,353.77	1,019.20	471.98	8,175.09	638.55	18,114.86	
200.- Arrimo Pto. Plata	9,352.30	3,404.27	7,636.82	2,703.54	7,162.37	4,639.87	2,552.72	5,348.71	1,667.51	5,428.88	3,427.65	5,260.31	58,584.95	
200.- Arrimo Sánchez	1,928.36	975.37	2,331.32	2,377.13	2,726.57	1,926.15	629.34	614.70	226.46	373.52	872.00	952.35	15,933.27	
200A- Lanchaje	1,841.30	1,311.13	1,377.53	3,232.67	2,700.38	1,824.86	517.69	569.61	311.98	622.87	756.40	886.04	16,002.46	
201.- Arrendamiento de Solares	17.25	32.75	28.75	42.25	17.00	44.25	27.25	17.00	33.75	35.00	28.25	17.00	340.50	
202.- Alq. de Casas y Alm. Pto. Pta.	568.50	428.00	428.00	518.00	608.00	353.00	443.00	404.50	479.50	454.50	179.50	104.50	4,969.00	
202.- Alq. de Casas y Alm. Sánchez	85.50	85.50	85.50	85.50	85.50	85.50	85.50	85.50	115.50	115.50	100.50	100.50	1,116.00	
203.- Venta de Materiales	2,320.27	36.53	65.14	3,048.83	136.40	96.32	908.95	596.39	219.88	180.08	2,788.29	93.75	10,490.83	
1000.- Almacenaaje	675.30	488.84	339.04	906.66	786.40	887.32	168.90	185.86	80.33	107.80	106.55	310.33	5,043.33	
TOTAL DE RENTAS :	RD\$49,222.08	33,023.41	40,270.81	40,218.42	52,340.64	40,837.10	24,925.01	28,351.08	25,482.46	28,170.54	38,506.39	29,899.06	RD\$431,252.00	
GASTOS :-														
CONSERVACION DE VIAS Y ESTRUCTURAS:-														
1201.- Superintendencia	RD\$ 560.00	600.00	600.00	600.00	600.00	600.00	600.00	600.00	600.00	600.00	600.00	600.00	RD\$ 7,160.00	
1202.- Conservación de Vía	8,781.40	8,411.26	9,627.88	9,596.86	10,816.21	8,361.42	10,310.23	8,902.53	8,252.16	7,336.84	6,231.25	6,955.16	103,583.20	
1203A- Conserv. Puentes y Alcant.	373.72	338.67	155.56	139.83	37.20	393.28	189.10	110.74	276.24	87.98	37.16	30.60	2,170.08	
1203B- " Línea Telefónica	119.84	194.81	211.69	149.72	147.87	165.96	246.97	178.50	147.21	151.84	149.86	142.39	2,006.66	
1204.- " Edif. y Estaciones	828.65	1,181.06	1,503.57	1,383.54	1,911.05	828.98	643.88	346.24	703.97	749.12	575.91	922.74	11,578.71	
1205.- " Inst. Petróleo	4.18	5.79	25.92	12.85	2.32	6.48	14.52	5.67	5.76	13.41	-	22.30	119.20	
1207.- Otros Gastos de Vía	99.18	87.10	107.27	32.00	41.75	35.00	50.57	32.00	43.66	32.00	47.15	266.38	874.06	
TOTAL CONSERV. DE VIA Y ESTRUCTURAS	RD\$10,766.97	10,818.69	12,231.89	11,914.80	13,556.40	10,391.12	12,055.27	10,175.68	10,029.00	8,971.19	7,641.33	8,939.57	RD\$127,491.91	
CONSERVACION DEL MATERIAL RODANTE:-														
1221.- Superintendencia	RD\$ 695.00	745.00	745.00	745.00	745.00	690.00	690.00	690.00	625.00	605.00	605.00	605.00	RD\$ 8,185.00	
1222.- Rep. Maq. Taller	193.98	267.51	198.08	189.74	257.70	170.42	183.53	146.77	113.38	255.09	551.89	90.19	2,598.28	
1224.- Rep. Locomotoras	4,115.97	4,117.70	4,576.89	4,668.51	5,254.48	5,549.22	5,239.37	4,330.28	3,478.45	3,866.20	4,590.28	4,150.62	53,937.97	
1226.- Rep. Carros	2,865.82	2,675.46	3,424.16	2,910.47	2,758.49	3,505.85	3,481.78	2,986.37	5,534.53	3,378.97	2,782.55	2,661.98	38,946.43	
1235.- Otros Gastos Mat. Rodante	140.07	122.88	140.32	60.39	87.68	61.14	160.49	38.45	53.30	85.30	34.00	40.25	1,024.27	
TOTAL CONSERV. DEL MAT. RODANTE	RD\$8,010.84	7,928.55	9,084.45	8,554.11	9,103.35	9,976.63	9,755.17	8,191.87	9,804.66	8,190.56	8,543.72	7,548.04	RD\$ 104,691.95	
GASTOS DE TRANSPORTE:-														
1261.- Superintendencia	RD\$ 530.00	575.00	575.00	575.00	575.00	575.00	575.00	562.50	575.00	575.00	575.00	575.00	RD\$ 6,842.50	
1262.- Serv. de Estaciones	6,794.26	6,860.26	6,993.82	6,761.73	7,075.89	6,254.52	6,190.95	6,057.65	6,104.85	6,200.82	6,121.85	6,273.01	77,689.61	
1270.- Personal de Locomotoras	1,842.67	1,504.14	1,666.64	1,463.56	1,714.12	1,502.42	1,544.66	1,484.10	1,417.26	1,380.66	1,366.76	1,374.82	18,261.81	
1271.- Combustible	7,174.86	6,299.41	7,185.12	6,020.46	6,063.60	5,741.08	5,633.67	6,031.89	6,418.63	7,323.51	6,405.16	7,168.10	77,465.49	
1274.- Personal de Trenes	1,902.50	1,854.50	1,866.90	1,849.10	1,948.60	1,821.80	1,749.30	1,801.28	1,706.50	1,649.00	1,639.90	1,648.80	21,435.18	
1277.- Pérdidas y Daños	-	-	-	-	300.00	47.50	86.29	200.00	-	-	26.00	4.00	663.79	
TOTAL GASTOS DE TRANSPORTE	RD\$18,244.29	17,093.31	18,287.48	16,669.85	17,675.21	15,942.32	15,778.87	16,137.42	16,222.24	17,128.99	16,134.67	17,043.73	RD\$ 202,358.38	
GASTOS GENERALES:-														
1291A- Administración	RD\$ 2,120.00	2,234.66	2,250.00	2,250.00	2,250.00	2,061.46	2,313.00	2,460.00	2,460.00	2,460.00	2,518.22	1,880.00	RD\$ 27,007.45	
1291B- Contabilidad	1,691.50	1,899.00	1,915.00	1,915.00	1,915.00	1,915.00	1,915.00	1,904.33	1,915.00	1,846.33	1,838.00	1,860.00	22,526.16	
1294.- Gastos Generales	1,677.95	1,327.04	1,678.32	1,475.94	1,630.95	1,478.38	1,623.96	1,519.00	1,663.38	1,695.03	1,371.68	1,761.50	18,903.13	
1295.- Seguro contra Accidente	138.34	138.34	-	266.40	133.20	133.20	133.20	133.20	133.20	133.20	133.20	133.20	1,608.68	
1296.- Diversos	405.12	392.85	462.04	545.04	927.66	481.66	404.29	387.49	530.91	500.52	379.82	450.25	5,867.65	
TOTAL GASTOS GENERALES:	RD\$ 6,032.91	5,991.89	6,305.36	6,452.38	6,856.81	6,069.70	6,389.45	6,404.02	6,702.49	6,635.08	6,238.03	5,834.95	RD\$ 75,913.07	
ARRIMO DE CARGA:-														
2100.- Rep. Equipo Muelle	RD\$ 260.37	458.37	280.01	744.87	256.00	300.24	496.36	240.88	229.06	600.56	469.86	232.77	RD\$ 4,569.35	
2101.- Peonaje	6,488.99	2,751.26	5,758.16	3,597.49	6,869.65	4,726.56	1,684.27	4,708.45	3,209.87	4,240.19	2,261.22	4,068.29	50,364.38	
2102.- Personal Locomotoras	496.80	265.64	405.17	242.33	393.32	268.21	153.21	249.89	193.74	271.57	160.64	264.40	3,364.92	
2103.- Combustible	419.16	519.29	413.54	295.82	405.26	368.88	166.40	139.92	146.08	151.39	175.43	160.40	3,361.62	
2104.- Jornales Lancheros	1,286.11	881.30	943.36	1,204.92	1,164.87	863.00	421.97	429.25	320.71	388.46	474.80	558.08	8,936.83	
2107.- Administración	29.84	10.98	16.26	9.66	11.03	15.23	10.09	20.23	7.59	7.45	9.89	8.87	157.12	
2108.- Seguro contra Accidente	111.80	111.80	-	223.60	111.80	111.80	111.80	111.80	111.80	111.80	111.80	111.80	1,341.60	
2109.- Plantel Marítimo	409.06	568.99	558.53	691.76	534.11	517.84	535.88	552.05	462.19	441.21	390.80	290.51	5,952.93	
TOTAL ARRIMO DE CARGA:	RD\$ 9,502.13	5,567.63	8,375.03	7,010.45	9,746.04	7,171.76	3,579.98	6,452.45	4,681.04	6,212.63	4,054.49	5,695.12	RD\$ 78,048.75	
TOTAL GENERAL DE GASTOS:	RD\$ 52,557.14	47,400.07	54,284.21	50,601.59	56,937.81	49,551.53	47,558.74	47,361.44	47,439.43	47,138.45	42,612.24	45,061.41	RD\$ 588,504.06	

HACIENDA MUNICIPAL

ESTADO DEMOSTRATIVO DE LOS INGRESOS Y EGRESOS

OPERADOS DURANTE EL AÑO DE 1947.-



	Bloq. al 31 de Diciembre de 1946	Fondos Nacionales	Fondos Municipales	Total General de Ingresos.	Fondos Nacionales	Fondos Municipales	Balance al 31 de Diciem- bre de 1947.	Total General de Egresos.
I N G R E S O S :-				E G R E S O S :-				
PROVINCIA TRUJILLO:-								
San Cristobal	RD\$ 52,542.91	26,635.32	186,188.48	RD\$ 265,366.71	RD\$ 26,635.32	194,965.65	43,765.74	RD\$ 265,366.71
Bajaguana	" 2,275.67	13,840.91	18,344.37	34,460.95	13,840.91	12,702.08	7,917.96	34,460.95
Monte Plata	5,348.94	31,883.78	15,015.78	52,248.50	31,883.78	17,586.95	2,777.77	52,248.50
Yamasá	5,890.77	9,170.43	13,056.20	28,117.40	9,170.43	14,667.25	4,279.72	28,117.40
Dist. Sabana Grande	3,030.37	1,866.93	5,408.97	10,306.27	1,866.93	7,951.02	488.32	10,306.27
" Villa Altigracia	1,023.62	10,893.13	13,466.17	25,382.92	10,893.13	8,205.43	6,284.36	25,382.92
" Yaguata	3,607.40	11,485.42	20,823.79	35,916.61	11,485.42	19,064.76	5,366.43	35,916.61
PROVINCIA DE SANTIAGO:-								
Santiago	RD\$ 25,113.60	223,754.78	282,102.88	530,971.26	223,754.78	244,512.86	62,703.62	RD\$ 530,971.26
Esperanza	4,193.83	6,440.55	7,119.78	17,754.16	6,440.55	8,052.88	3,260.73	17,754.16
Jánico	1,144.07	11,174.06	7,870.38	20,188.51	11,174.06	8,501.76	512.69	20,188.51
Peña	2,607.01	20,563.28	14,909.22	38,079.51	20,563.28	12,862.23	4,658.25	38,079.51
San José de las Matas	2,290.40	15,846.56	22,318.26	40,455.22	15,846.56	20,932.83	3,675.83	40,455.22
Valverde	2,593.64	27,757.84	40,109.34	70,460.82	27,757.84	37,528.00	5,174.98	70,460.82
PROVINCIA DE PUERTO PLATA:-								
Puerto Plata	RD\$ 13,087.77	69,214.01	102,232.90	184,534.68	65,894.55	91,226.61	27,413.52	RD\$ 184,534.68
Altamira	2,885.09	12,912.81	19,736.20	34,934.10	12,912.81	18,625.74	3,395.55	34,934.10
Imbert	5,958.06	18,593.84	15,930.58	40,482.48	18,593.84	17,655.26	4,233.38	40,482.48
Luperón	3,990.77	15,051.25	18,971.19	38,013.21	15,051.25	19,631.97	3,329.99	38,013.21
SAN PEDRO DE MACORIS:-								
San P. de Macoris	RD\$ 11,980.69	141,158.42	148,824.17	301,963.28	141,158.42	108,026.51	52,778.35	RD\$ 301,963.28
Los Llanos	4,289.05	24,480.03	33,809.18	62,578.26	24,480.03	29,269.43	8,828.80	62,578.26
Ramón Santana	681.64	9,001.38	15,342.28	25,025.30	9,001.38	14,959.65	1,064.27	25,025.30
PROVINCIA DE BARAHONA:-								
Barahona	RD\$ 22,798.35	43,489.49	91,481.68	157,769.52	42,733.84	98,827.93	16,207.75	RD\$ 157,769.52
Cábral	3,764.73	9,385.98	8,899.60	22,050.31	9,385.98	11,608.77	1,055.56	22,050.31
Enriquillo	3,358.76	4,139.73	10,327.37	17,825.86	4,139.73	11,714.61	1,971.52	17,825.86
Pedernales	1,636.41	768.39	6,526.21	8,931.01	768.39	8,046.57	116.05	8,931.01
Dist. Paraiso	2,557.96	3,136.49	8,750.84	14,445.29	3,136.49	9,742.41	1,566.39	14,445.29
" Vicente Noble	911.82	2,826.86	7,798.00	11,536.68	2,826.86	7,240.97	1,468.85	11,536.68
PROVINCIA DUARTE:-								
San Francisco de Macoris	RD\$ 11,935.60	71,753.36	90,981.06	174,670.02	64,986.49	58,658.23	51,025.30	RD\$ 174,670.02
Castillo	939.29	9,560.24	12,506.97	23,006.50	9,560.24	10,058.36	3,387.90	23,006.50
Cevicos	954.03	2,742.02	10,277.75	13,973.80	2,742.02	10,616.06	615.72	13,973.80
Cotuy	3,703.67	25,334.93	23,889.40	52,933.00	25,334.93	18,397.31	9,200.76	52,933.00
Hostos	658.35	3,130.71	11,238.86	15,027.92	3,130.71	10,847.45	1,049.76	15,027.92
Pimentel	2,809.47	20,065.56	12,166.55	35,041.58	20,065.56	10,942.90	4,033.12	35,041.58
Villa Rivas	4,320.49	12,559.65	16,595.27	33,475.41	12,809.15	15,661.37	5,004.89	33,475.41
PROVINCIA TRUJILLO VALDEZ:-								
Baní	RD\$ 10,388.95	35,005.51	80,038.54	125,433.00	35,005.51	83,032.53	7,394.96	RD\$ 125,433.00
San José de Ocoa	3,286.88	24,725.86	21,243.49	49,256.23	24,725.86	17,701.33	6,829.04	49,256.23
Dist. Nozao	1,835.67	12,578.92	11,435.38	25,849.97	12,578.92	12,526.71	744.34	25,849.97
PROVINCIA ALTAGRACIA:-								
La Romana	RD\$ 3,099.43	79,937.38	107,879.11	190,915.92	79,937.38	94,575.65	16,402.89	RD\$ 190,915.92
Higüey	2,982.06	26,967.53	24,129.12	54,078.71	26,458.55	18,943.47	8,678.69	54,078.71
Dist. San Rafael del Yuma	2,743.19	1,985.03	10,352.95	15,081.17	1,985.03	12,610.84	485.30	15,081.17
PROVINCIA DEL SEYBO:-								
Seybo	RD\$ 3,606.12	26,475.87	61,288.22	91,370.21	26,475.87	48,312.03	16,582.31	RD\$ 91,370.21
Hato Mayor	8,865.37	33,633.39	31,748.20	74,246.96	33,633.39	29,122.16	11,491.41	74,246.96
Miches	3,749.74	4,329.17	7,746.70	15,825.61	4,329.17	8,554.76	2,941.68	15,825.61
Sabana de la Mar	2,943.65	7,563.61	13,888.22	24,395.48	7,563.61	13,691.80	3,140.07	24,395.48
PROVINCIA DE MONTE CRISTY:-								
Monte Cristy	RD\$ 9,489.14	18,104.67	54,470.60	82,064.41	18,104.67	52,078.39	11,881.35	RD\$ 82,064.41
Guayubín	1,941.00	9,565.98	14,169.37	25,676.35	9,565.98	13,853.51	2,256.86	25,676.35
Monción	2,084.77	8,997.78	10,038.17	21,120.72	8,997.78	11,502.77	620.17	21,120.72
Santiago Rodríguez	3,992.65	8,922.09	20,010.36	32,925.10	8,922.09	21,871.91	2,131.10	32,925.10
Villa Isabel	4,181.85	22,989.75	34,806.14	61,977.74	22,989.75	35,824.68	3,163.31	61,977.74
PROVINCIA DE SAMANA:-								
Samaná	RD\$ 2,354.35	9,309.07	20,268.35	31,931.77	9,309.07	15,853.34	6,769.36	RD\$ 31,931.77
Cabrera	4,756.46	4,735.85	8,942.84	18,435.15	4,735.85	10,305.61	3,593.69	18,435.15
Julia Molina	6,620.49	42,220.08	26,044.27	74,884.84	42,220.08	25,832.15	6,832.61	74,884.84
Sánchez	10,596.64	7,935.94	16,313.39	34,845.97	7,935.94	21,795.21	5,114.82	34,845.97
Dist. Rio San Juan	1,011.34	10,600.02	11,170.51	22,781.87	10,600.02	11,273.75	908.10	22,781.87
PROVINCIA SAN RAFAEL:-								
Villa Elías Piña	RD\$ 9,693.86	4,739.25	41,114.58	55,547.69	4,739.25	40,140.93	10,667.51	RD\$ 55,547.69
Bánica	3,752.14	1,714.87	6,105.18	11,572.19	1,714.87	8,925.40	931.92	11,572.19
Dist. Hondo Valle	2,632.57	3,846.84	6,735.77	13,215.18	3,846.84	7,967.53	1,400.81	13,215.18
" Pedro Santana	2,543.79	1,142.52	5,660.08	9,346.39	1,142.52	7,158.82	1,045.05	9,346.39
PROVINCIA DE LA VEGA:-								
La Vega	RD\$ 29,531.34	79,889.32	114,249.66	223,670.32	79,889.32	108,225.81	35,555.19	RD\$ 223,670.32
Constanza	7,126.93	4,601.11	7,305.16	19,033.20	4,601.11	14,013.66	418.43	19,033.20
Jarabacoa	1,655.25	80,790.27	19,297.88	101,743.40	80,790.27	12,174.34	8,778.79	101,743.40
Monseñor Nouel	292.28	36,415.45	29,875.67	66,583.40	36,415.45	22,507.93	7,660.02	66,583.40
PROVINCIA DE BAHORUCO:-								
Neyba	RD\$ 4,556.31	8,842.30	27,077.63	40,476.24	8,842.30	25,126.64	6,507.30	RD\$ 40,476.24
Duvergé	1,176.42	7,138.46	9,492.29	17,807.17	7,138.46	8,526.40	2,142.31	17,807.17
La Descubierta	2,057.15	1,788.13	6,280.68	10,125.96	1,788.13	7,654.94	682.89	10,125.96
Tamayo	3,167.73	7,448.25	17,211.53	27,827.51	7,448.25	18,047.10	2,332.16	27,827.51
Dist. José T. Váidez	1,165.30	2,724.58	12,028.47	15,918.35	2,724.58	11,704.25	1,489.52	15,918.35
" Jimaní	2,770.21	1,236.45	13,493.63	17,500.29	1,236.45	11,563.77	4,700.07	17,500.29
PROVINCIA ESPAILLAT:-								
Moca	RD\$ 14,073.35	60,222.56	117,117.86	191,413.77	60,222.56	97,616.37	33,574.84	RD\$ 191,413.77
Salcedo	1,843.88	32,523.62	32,250.92	66,618.42	32,523.62	29,084.40	5,010.40	66,618.42
Tenares	1,918.53	9,751.52	13,485.99	25,156.04	9,751.52	11,073.36	4,331.16	25,156.04
Gaspar Hernández	4,384.14	13,320.25	12,328.86	30,033.25	13,320.25	10,253.90	6,459.10	30,033.25
PROVINCIA DE AZUA:-								
Azua	RD\$ 4,564.80	21,165.63	40,743.79	66,474.22	21,165.63	39,467.95	5,840.64	RD\$ 66,474.22
Padre las Casas	1,248.32	7,529.91	8,125.50	16,903.73	7,529.91	8,122.39	1,251.43	16,903.73
PROVINCIA DE BENEFACTOR:-								
San Juan de la Maguana	RD\$ 9,703.44	33,261.34	79,109.47	122,074.25	33,261.34	75,208.17	13,604.74	RD\$ 122,074.25
El Cercado	2,700.66	6,514.07	10,238.54	19,453.27	6,514.07	10,294.86	2,644.34	19,453.27
Las Matas de Farfan	3,581.89	30,365.05	19,765.65	53,712.59	30,365.05	20,071.31	3,276.23	53,712.59
PROVINCIA DE LIBERTADOR:-								
Dajabón	RD\$ 671.22	5,339.54	36,955.63	42,966.39	5,339.54	35,066.97	2,559.88	RD\$ 42,966.39
Restauración	675.06	7,720.80	6,378.61	14,774.47	7,720.80	6,769.87	283.80	14,774.47
Loma de Cabrera	2,913.93	6,078.64	12,504.53	21,497.10	6,078.64	12,229.80	3,188.66	21,497.10
TOTAL GENERAL:								
	RD\$ 425,219.48	1,783,312.37	2,603,937.17	RD\$ 4,812,469.02	1,772,206.66	2,407,551.28	632,711.08	RD\$ 4,812,469.02