

#5406

P1/11/91

SENADO  
REPÚBLICA DOMINICANA

abril 17/50

Res. aprobatoria de todos los actos realizados por el Poder Ejecutivo durante el año de 1949, por ser ajustados a la Constitución y las leyes, así como el Estado de recaudación e inversión de las rentas fiscales del mismo año.

9 Piezas. -

02321

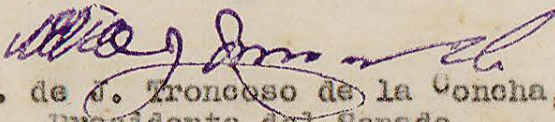
Ciudad Trujillo,  
Distrito de Santo Domingo,  
17 de mayo de 1950.

Señor Lic. Porfirio Herrera,  
Presidente de la Cámara de Diputados,  
Ciudad Trujillo.-

Señor Presidente:

Aprobada por el Senado, en su sesión de esta misma fecha, pláceme remitir a usted para los fines constitucionales el anexo proyecto de Resolución aprobatoria de todos los actos realizados por el Poder Ejecutivo durante el año de 1949, por ser ajustados a la Constitución y las leyes, así como el Estado de recaudación e inversión de las rentas fiscales del mismo año.

Le saluda muy atentamente,



M. de J. Troncoso de la Concha,  
Presidente del Senado.

- Anexos: 1.- Mensaje del Hon. Presidente de la República No. 11930 de fecha 17 de abril de 1950;  
2.- Estado de ingresos y egresos consolidados al cierre de las operaciones al 31 de diciembre de 1949; e  
nr. 3.- Informe de la Comisión Especial del Senado.

61/10766



# EL CONGRESO NACIONAL

EN NOMBRE DE LA REPUBLICA

VISTO el Artículo 33 de la Constitución de la República, atribuciones segunda y vigésima del Congreso Nacional;

VISTO el resultado del exámen hecho de los actos del Poder Ejecutivo durante el año 1949<sup>50</sup>, contenidos en el Mensaje depositado ante el Congreso Nacional por el Presidente de la República y en las Memorias de los Secretarios de Estado que lo acompañan, el 27 de febrero de este año;

VISTO el Estado de ingresos y egresos consolidados y demostración del superávit económico de todos los fondos del Presupuesto de 1949, al cierre de las operaciones al 31 de diciembre de 1949<sup>50</sup>, presentado al Congreso por el Presidente de la República con su Mensaje No. 11930<sup>7</sup>, de fecha 17 de abril de 1950<sup>1951</sup>;

VISTO el informe sometido por la Cámara de Cuentas de la República relativo al Estado de recaudación e inversión de las rentas fiscales durante el año de 1949<sup>50</sup>;

CONSIDERANDO; que todos los actos realizados por el Poder Ejecutivo durante el año de 1949<sup>50</sup>, así como la recaudación e inversión de las rentas nacionales, se han ajustado a la Constitución y las leyes;

## RESUELVE :

Art. 1.- Aprobar todos los actos realizados por el Poder Ejecutivo durante el año de 1949<sup>50</sup>, por ser ajustados a la Constitución y las leyes.

Art. 2.- Aprobar igualmente, con vista del informe presentado por la Cámara de Cuentas, el Estado de recaudación e inversión de las rentas fiscales durante el año de 1949<sup>50</sup>.

DADA en la Sala de Sesiones del Palacio del Senado, en Ciudad Trujillo, Distrito de Santo Domingo, Capital de la República Dominicana-



# CONGRESO NACIONAL

Res. aprobatoria de todos los actos realizados por el Poder Ejecutivo y el Estado de recaudación e inversión de las rentas fiscales del año 1949.-

ASUNTO

PAG. 2.-

na, a los diecisiete días del mes de mayo del año mil novecientos cincuenta, años 107 de la Independencia, 87 de la Restauración y 21 de la Era de Trujillo.

*M. de J. Troncoso de la Concha*  
M. DE J. TRONCOSO DE LA CONCHA,  
Presidente.

*Germán Soriano*  
GERMÁN SORIANO,  
Secretario.

*R. Pajno Pichardo*  
R. PAJNO PICHARDO,  
Secretario ad-hoc.

RECIBIDO EN EL SENADO  
El día 25 de mayo de 1949  
A las 10:00 horas  
Por el Sr. Secretario







PRESIDENCIA DE LA REPUBLICA DOMINICANA

*Com. Especial*  
*Semana que viene*  
*Lunes 8/10-*

Núm. 11930

Ciudad Trujillo,  
Distrito de Santo Domingo,  
17 ABR 1950

Al Presidente del Senado,  
Ciudad.

Señor Presidente:

El 27 de Febrero del año en curso, en cumplimiento del artículo 49, inciso 22 de la Constitución de la República, tuve el honor de depositar ante el Congreso Nacional el Mensaje en que daba cuenta de mi administración durante el pasado año 1949, acompañado de las Memorias de los Secretarios de Estado.

Ahora, en cumplimiento de lo prescrito en el artículo 33 inciso 2 de la misma Carta Fundamental, me complazco en someter al Congreso Nacional, por conducto de ese elevado cuerpo, el estado de recaudación e inversión de las rentas nacionales durante el mismo año.

Dicho estado, que está certificado por el Jefe de la Sección de Contaduría y Desembolsos y aprobado y sellado por el Contralor y Auditor General, se descompone en dos estados (1 y 2), complementarios el uno del otro. El primero, muestra en forma consolidada las operaciones de ingresos y egresos clasificados por Departamentos gubernamentales, al 31 de Diciembre de 1949; el segundo, las operaciones de ingresos y egresos clasificados por fondos, a la misma fecha.


Los referidos estados expresan que, durante el año 1949, el

*11/11/51*

total de los ingresos y trasposos a dicho año, del año precedente, ascendió a la suma de RD\$84,484,060.08; que el total de egresos ascendió a la suma de RD\$79,589,150.28; y que el exceso de los ingresos y trasposos sobre los egresos ascendió a la suma de RD\$4,894,910.30.

Como se advierte por esos estados, no obstante el proceso de reajuste económico mundial que se manifestó el año pasado con la baja de los precios de muchos artículos sujetos a tributación ad-valorem, la previsión financiera y la eficacia de nuestro sistema de ejecución presupuestal dieron por resultado que el año fiscal 1949 terminara, para nuestro país, con un exceso de los ingresos sobre los egresos, tal como ha venido ocurriendo siempre durante los años de mi Administración.

Dios, Patria y Libertad,



Rafael L. Trujillo,  
Presidente de la República



# 540  
9075 #

-REPUBLICA DOMINICANA-  
CONTRALORIA Y AUDITORIA GENERAL  
CIUDAD TRUJILLO, DISTTO. DE S.D.  
-GOBIERNO DOMINICANO-

C O N T E N I D O :

- 1) -:ESTADO CONSOLIDADO DE LAS OPERACIONES DE INGRESOS Y EGRESOS, CLASIFICADO POR DEPARTAMENTOS GUBERNAMENTALES, AL 31 DE DICIEMBRE DEL AÑO 1949:-
- 2) -:ESTADO DE LAS OPERACIONES DE INGRESOS Y EGRESOS, CLASIFICADO POR FONDOS, AL 31 DE DICIEMBRE DEL AÑO 1949:-

-----0000-----

REPUBLICA DOMINICANA  
OFICINA DEL CONTRALOR Y AUDITOR GENERAL  
CIUDAD TRUJILLO  
DISTRITO DE SANTO DOMINGO

13 de abril de 1950

SENADO  
REPUBLICA DOMINICANA  
RECIBIDO  
ABR 15 8 06 PM '50  
SEC. DE ESTADO DEL  
TESORO Y CREDITO PUBLICO

1282

Al : Señor  
Secretario de Estado del Tesoro y  
Crédito Público,  
SU DESPACHO.

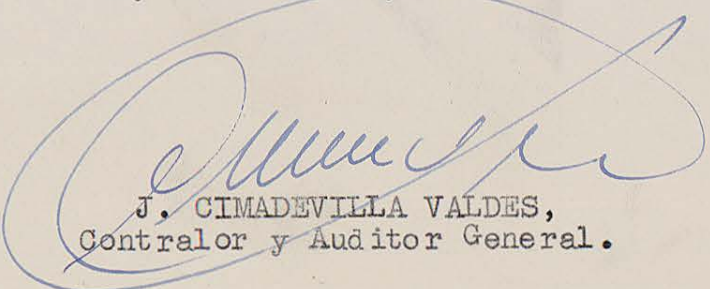
Asunto : Estados que deben ser preparados  
de acuerdo con el párrafo 2o. del  
artículo 33 y el artículo 92 de  
la Constitución del Estado.

Anexo : 1)-Estado consolidado de las ope-  
raciones de ingresos y egresos  
clasificados por Departamentos  
Gubernamentales, al día 31 de  
diciembre de 1949.

2)-Estado de las operaciones de  
ingresos y egresos clasificados  
por Fondos, al 31 de diciembre  
del 1949.

1.- Para los fines de lugar me complazo en remitir al Señor Secretario de Estado, los estados que se citan en el anexo, a los cuales se refiere el párrafo 2 del artículo 33 y el artículo 92 de la Constitución del Estado.

Muy atentamente,

  
J. CIMADEVILLA VALDES,  
Contralor y Auditor General.

fre.



-ESTADO CONSOLIDADO DE LAS OPERACIONES DE INGRESOS Y EGRESOS AL DIA 31 DE DICIEMBRE DEL AÑO 1949-

<b>-A-</b>		<b>I N G R E S O S</b>	
<b>A-</b>		<b>RENTAS ORDINARIAS</b>	
	1.-	DE DERECHO PRIVADO	RD\$ 2,856,055.60
	2.-	DE DERECHO PUBLICO	
	A-	T A S A S	2,239,150.92
	B-	IMPUESTOS	
	B) 1.	DIRECTOS	3,711,443.00
	B) 2.	INDIRECTOS	
	B2A)	ADUANAS	
	B2A) 1.	IMPORTACION	20,182,992.88
	B2A) 2.	EXPORTACION	7,675,135.36
	B2B)	CONSUMOS	
	B2B) 1.	SOBRE PRODUCCION NACIONAL	11,510,754.04
	B2B) 2.	SOBRE VENTAS	7,920,766.06
	B2C)	TRASMISION DE BIENES Y NEGOCIOS	
	B2C) 1.	TRASMISION DE BIENES	1,274,906.56
	B2C) 2.	NEGOCIOS	1,251,496.74
<b>-B-</b>		<b>RENTAS EXTRAORDINARIAS</b>	2,371,965.05
<b>TOTAL RENTAS DEL ESTADO</b>			RD\$ 60,994,666.21
	1.-	DEPOSITO A CARGO DEL ESTADO	RD\$ 551,733.46
	2.-	TRASPASOS	2,716,817.84
	3.-	PRESTAMOS	15,028,547.25
<b>TOTAL DEPOSITOS, TRASPASOS Y PRESTAMOS</b>			RD\$ 18,297,098.55
<b>TOTAL INGRESOS</b>			RD\$ 79,291,764.76
TRASPASOS DEL SUPE RAVIT DE 1948 AL PRESUPUESTO 1949			5,192,295.82
<b>TOTAL INGRESOS Y TRASPASOS</b>			RD\$ 84,484,060.58
<b>-B-</b>		<b>EGRESOS (DESEMBOLSOS CONTABILIZADOS, PRESUPUESTO 1949)</b>	
I		PODER LEGISLATIVO	RD\$ 370,952.74
II		PODER EJECUTIVO	1,016,798.68
III		SECRETARIA DE ESTADO DE GUERRA, MARINA Y AVIACION	14,507,614.75
IV		" INTERIOR Y POLICIA	4,129,752.76
IV-I		JUNTA CENTRAL ELECTORAL	15,717.40
V		SECRETARIA DE ESTADO DE LA PRESIDENCIA	686,711.44
VI		" DE RELACIONES EXTERIORES	1,784,674.69
VII		" DEL TESORO Y CREDITO PUBLICO	32,669,539.19
VII-I		HONORABLE CAMARA DE CUENTAS	51,895.11
VIII		SECRETARIA DE ESTADO DE EDUC. Y BELLAS ARTES	3,663,055.65
IX		" AGRIC. PEC. Y COLONIZACION	1,161,066.96
X		" SANIDAD Y ASISTENCIA PUBLICA	2,565,897.15
XI		" TRABAJO	298,895.25
XII		" ECONOMIA NACIONAL	1,196,090.13
XIII		" FOMENTO O.P. Y RIEGO	9,202,747.24
XIV		" PREVISION SOCIAL	2,487,660.98
XV		PODER JUDICIAL	1,254,516.04
XVI		TRIBUNAL DE TIERRAS	430,630.81
<b>TOTAL EGRESOS PRESUPUESTO AÑO 1949</b>			RD\$ 77,494,216.97
		<b>EGRESOS (DESEMBOLSOS CONTABILIZADOS, PRESUPUESTO 1948)</b>	
I		PODER LEGISLATIVO	RD\$ 2,064.96
II		PODER EJECUTIVO	-
III		SECRETARIA DE ESTADO DE GUERRA, MARINA Y AVIACION	552,168.16
IV		" LO INTERIOR Y POLICIA	102,763.69
IV-I		JUNTA CENTRAL ELECTORAL	342.35
V		SECRETARIA DE ESTADO DE LA PRESIDENCIA	39,924.78
VI		" DE RELACIONES EXTERIORES	63,967.89
VII		" DEL TESORO Y CREDITO PUBLICO	137,991.66
VII-I		HONORABLE CAMARA DE CUENTAS	291.76
VIII		SECRETARIA DE ESTADO DE EDUCACION Y BELLAS ARTES	39,758.85
IX		" AGRIC. PEC. Y COLONIZACION	70,891.73
X		" SANIDAD Y ASISTENCIA PUBLICA	76,628.09
XI		" TRABAJO	2,844.83
XII		" ECONOMIA NACIONAL	20,833.87
XIII		" DE FOMENTO OBRAS PUBLICAS Y RIEGO	705,996.38
XIV		" DE PREVISION SOCIAL	175,444.29
XV		PODER JUDICIAL	59,407.53
XVI		TRIBUNAL DE TIERRAS	43,612.49
<b>TOTAL EGRESOS PRESUPUESTO AÑO 1948</b>			RD\$ 2,094,933.31
<b>TOTAL EGRESOS</b>			79,589,150.28
EXCESO DE INGRESOS Y TRASPASOS SOBRE LOS EGRESOS			RD\$ 4,894,910.30
<b>SUPERAVIT CORRIENTE AL DIA 31 DE DICIEMBRE 1949</b>			RD\$ 4,894,910.30

VISTO BUENO

J. OIMADEVILLA VALDES  
 CONTRALOR Y AUDITOR GENERAL

JULIO N. BODDEN HIJO  
 JEFE DE LA SECCION DE CONTADURIA Y DESEMBOLSOS



-ESTADO DE LAS OPERACIONES DE INGRESOS Y EGRESOS CLASIFICADOS POR FONDOS AL DIA 31 DE DICIEMBRE DEL AÑO 1949-

TITULO DE LA CUENTA	TOTAL	100	500	900	1000	4000	6000	7000
<b>-A- INGRESOS</b>								
<b>A- RENTAS ORDINARIAS</b>								
1.- DE DERECHO PRIVADO	RD\$ 2.856.055.60	1.449.203.77			1.406.851.83			
2.- DE DERECHO PUBLICO								
A- T A S A S	2.239.150.92	1.568.371.39			329.049.64		341.729.89	
B- IMPUESTOS	3.711.443.00	3.666.431.04			45.011.96			
B) 1.- DIRECTOS								
B) 2.- INDIRECTOS								
B2A) ADUANAS								
B2A) 1.- IMPORTACION	20.182.992.88	18.436.080.16			1.055.172.86		691.739.86	
B2A) 2.- EXPORTACION	7.675.135.36	4.290.137.82			3.384.997.54			
B2B) CONSUMOS								
B2B) 1.- SOBRE PRODUCCION NACIONAL	11.510.754.04	8.748.942.30			2.642.700.86		119.110.88	
B2B) 2.- SOBRE VENTAS	7.920.766.06	6.039.134.68			1.881.631.38			
B2C) TRASMISION DE BIENES Y NEGOCIOS								
B2C) 1.- TRASMISION DE BIENES	1.274.906.56	1.258.586.75			10.623.32		5.696.49	
B2C) 2.- NEGOCIOS	1.251.496.74	1.155.560.35			95.936.39			
<b>B- RENTAS EXTRAORDINARIAS</b>	2.371.965.05	2.175.011.84			196.953.21			
2.- DEPOSITOS A CARGO DEL ESTADO	551.733.46				551.733.46			
TRASPASOS	2.716.817.84				2.716.817.84			
PRESTAMOS	15.028.547.25			14.193.116.65	835.430.60			
<b>TOTAL INGRESOS</b>	RD\$ 79.291.764.76	48.787.460.10		14.193.116.65	15.152.910.89		1.158.277.12	
TRASPASOS DEL FONDO 1000 AL FONDO 100		9.709.14			9.709.14			
TRASPASO DEL SUPERAVIT DE 1948 AL PRESUPUESTO DEL AÑO 1949	RD\$ 5.192.295.82	3.765.548.73		23.703.59	1.276.604.82	1.902.50	116.360.40	8.175.78
<b>TOTAL INGRESOS Y TRASPASOS</b>	RD\$ 84.484.060.58	52.562.717.97		14.216.820.24	16.419.806.57	1.902.50	1.274.637.52	8.175.78
<b>-B- EGRESOS (DESEMBOLSOS CONTABILIZADOS - PRESUPUESTO DEL AÑO 1949)</b>								
1.- SERVICIOS PERSONALES	RD\$ 17.981.234.33	17.924.175.68			57.058.65			
2.- OTROS GASTOS CORRIENTES	13.966.486.75	12.718.827.25		10.000.00	1.237.659.50			
3.- CARGAS FIJAS	4.080.624.41	2.891.766.92			148.771.52		1.040.085.97	
4.- SERVICIO DE LA DEUDA PUBLICA (INTERESES Y AMORTIZACION)	17.136.183.82	3.120.726.18		3.831.000.00	10.184.457.64			
5.- REEMBOLSO DE DEPOSITO	1.236.828.43	162.846.75			1.073.981.68			
6.- INVERSION DE CAPITAL	449.286.06	100.000.00			349.286.06			
7.- PRESTAMOS DE OTROS FONDOS	7.754.580.76	4.542.930.43		2.138.383.78	1.073.266.55			
8.- EQUIPO MISCELANEO	14.536.969.89	4.224.912.25		8.176.662.45	2.135.395.19			
9.- CONSTRUCCIONES Y MEJORAS PERMANENTES	352.022.52	274.588.90		21.934.36	55.499.26			
10.- TERRENOS E INTERESES EN TERRENOS								
11.- TRASPASOS DE FONDOS								
<b>TOTAL EGRESOS - PRESUPUESTO DEL AÑO 1949</b>	RD\$ 77.494.216.97	45.960.774.36		14.177.980.59	16.315.376.05		1.040.085.97	
<b>EGRESOS (DESEMBOLSOS CONTABILIZADOS - PRESUPUESTO DEL AÑO 1948)</b>								
1.- SERVICIOS PERSONALES	RD\$ 17.740.43	17.740.43						
2.- OTROS GASTOS CORRIENTES	1.054.290.64	1.054.290.64						
3.- CARGAS FIJAS	233.202.19	233.202.19						
4.- REEMBOLSO DE DEPOSITO	3.371.84	3.371.84						
5.- EQUIPO MISCELANEO	314.936.39	314.936.39						
6.- CONSTRUCCIONES Y MEJORAS PERMANENTES	404.249.44	404.249.44						
7.- TRASPASO DE FONDOS	67.142.38	67.142.38						
<b>TOTAL EGRESOS - PRESUPUESTO DEL AÑO 1948</b>	RD\$ 2.094.933.31	2.094.933.31						
<b>TOTAL EGRESOS</b>	RD\$ 79.589.150.28	48.055.707.67		14.177.980.59	16.315.376.05		1.040.085.97	
<b>RECONCILIACION DEL SUPERAVIT CORRIENTE</b>								
EXCESO DE INGRESOS Y TRASPASOS SOBRE LOS EGRESOS	RD\$ 4.894.910.30	4.507.010.30		33.868.69	38.839.65	104.430.52	1.902.50	234.551.55
TRASPASO DE FONDOS		1.675.881.61				1.642.012.92		8.175.78
<b>SUPERAVIT CORRIENTE</b>	RD\$ 4.894.910.30	2.831.128.69		33.868.69	38.839.65	1.746.443.44	1.902.50	234.551.55

VISTO BUENO:-

*[Signature]*  
 J. C. IMADEVILLA VALDES  
 CONTRALOR Y AUDITOR GENERAL

*[Signature]*  
 JULIO N. BODDEN HIJO  
 JEFE DE LA SECCION DE CONTADURIA Y DESEMBOLSOS

Señores senadores:

La Comisión Especial infrascrita ha examinado con el necesario detenimiento el Mensaje depositado por el Honorable Señor Presidente de la República el 27 de Febrero de este año, así como las Memorias de los Secretarios de Estado y, de acuerdo con lo prescrito en el Reglamento de este alto cuerpo, os presenta el siguiente informe:

Al igual que los años precedentes, el de 1949 fué fructífero en muchas obras de bien y de progreso para la República, no obstante haber tenido el Gobierno que poner gran atención en los sucesos desarrollados a causa de la tentativa de invasión del país por la parte Norte de nuestras costas, fomentada por dominicanos enemigos de la paz y el orden de su pueblo y alentada y ayudada por varios gobiernos de la cuenca del Caribe.

Por exigirlo así el supremo anhelo de la conservación de la paz, nuestras fuerzas de tierra, mar y aire se vieron aumentadas con nuevos elementos, tanto para la mejor disposición de nuestra flota como para la del ejército y la aviación militar.

En nuestras relaciones internacionales únicamente se registraron como incidentes desagradables los provocados por el afán de gobiernos extranjeros de inmiscuirse en nuestros asuntos internos, favoreciendo o estimulando la creación de un estado de desorden y violando así no sólo los convenios suscritos por sus respectivos Estados con el nuestro, sino los más elementales principios

- 2 -

del respeto debido a las naciones soberanas.

Podemos afirmar, sin género de dudas, que en cada uno de los Departamentos de la Administración se ha registrado un paso de avance y se ha hecho alguna conquista apreciable en el orden moral, espiritual o material.

Las entradas generales del año de 1949 respondieron debidamente a las previsiones tomadas cuando se formuló el proyecto de Presupuesto de Ingresos.

La recaudación general por rentas del Estado se distribuye como sigue: recaudado por las aduanas RD\$28.139.035.93; recaudado por las colecturías de Rentas Internas y la Tesorería de la República: RD\$32.926.632.79, todo lo cual hace un total de RD\$61.065.668.72, que, unido al balance arrastrado del año 1948 y traspasos de RD\$1.152.714.93, dan un total de recursos disponibles en junto para el año 1949 montante a RD\$62.218.383.65. A estos ingresos se agregaron los siguientes: Fondo de Reserva Presupuestal (Ingresos y Traspasos) RD\$333.868.69; Préstamos a corto plazo y a plazo mediano incluyendo un balance de RD\$30.003.17 del año anterior; RD\$15.058.550.42; y depósito a cargo del Estado, incluyendo RD\$987.591.23 de balance y traspasos del año anterior: RD\$4,185.141.02; resultando de todo ello como total de las disponibilidades para el año de 1949, RD\$81.795.943.78.

El señor Presidente de la República consigna con satisfacción que la nueva moneda dominicana emitida al amparo del

sistema bosquejado en su histórico Mensaje al Congreso de fecha 8 de octubre de 1946 y desarrollado en las diferentes leyes promulgadas el 9 de octubre de 1947, ha quedado firmemente establecido como el medio de cambio en todas las operaciones comerciales del país y como el único instrumento liberatorio de las obligaciones públicas y privadas.

Al cierre de las operaciones del sistema bancario del último año fiscal, las divisas disponibles del país alcanzaron a RD\$22.064.000.00, representando un aumento comparado con las cifras de las divisas disponibles al 31 de diciembre de 1948, de cerca de RD\$200.000.00. No obstante que muchos de nuestros productos de exportación se vendieron a precios inferiores que en el año 1948, los resultados finales del año 1949 demuestran que nuestra adquisición de cambio extranjero fué más que suficiente para cubrir nuestras necesidades de inversiones en el comercio exterior. Contribuyó a hacer más satisfactoria la situación durante el año 1949 la circunstancia de que, según los estimados efectuados al 31 de diciembre de 1949, los billetes dólares en poder del público aumentaron en un millón.

Con sobrado fundamento expone el Primer Magistrado de la Nación que nuestra fuerte posición de divisas exteriores y el aseguramiento de la libre convertibilidad de la moneda dominicana con el dólar de los Estados Unidos, así como el aumento del medio circulante, son la más elocuente expresión del gigantesco progreso experimentado por la República en los últimos

años.

Como evidencia del adelanto logrado en el campo de la Educación, el Mensaje presidencial señala el notable aumento de la población escolar, que alcanzó la cifra de 254.684 alumnos, la más alta registrada hasta la fecha por las estadísticas escolares del país, y asimismo el perfeccionamiento profesional de los maestros mediante la adquisición de nuevas técnicas metodológicas, el apreciable desarrollo de la educación vocacional, en todos sus aspectos, especialmente en su rama comercial, y la intensificación de las actividades artísticas, en particular las musicales y pictóricas, de las que ha disfrutado frecuentemente el pueblo por medio de conciertos y exposiciones.

El número de escuelas subió en el año 1949 a la cifra de dos mil seiscientos cincuenta y dos.

Dignas de mención especial son las labores de investigación y de orientación educativas efectuadas por el Instituto de Investigaciones Psicopedagógicas del Departamento de Educación.

En el año 1949 fué terminada la preparación del material para la aplicación del Método Global o Ideo-Visual, el cual mereció encendidas alabanzas de los miembros de la Conferencia para Alfabetización de Adultos reunida en Río de Janeiro en junio del pasado año; éso, además de otras labores que fueron de gran interés para el progreso de esta rama de la Administración.

El impulso dado en años anteriores a la Enseñanza Secundaria y Normalista, así como a la Vocacional, siguió en forma as-

cedente, en el 1949, su ritmo de extraordinario progreso. Gracias a la disposición en virtud de la cual se declaró gratuita, hace cuatro años, la inscripción en los centros secundarios normalistas, se han recibido dos grandes beneficios: primero, obtener una mayor inscripción, y, elevar, por consiguiente, el índice cultural medio del país; y, segundo, la formación de un gran número de maestros para las escuelas primarias, todo lo cual ha dado por resultado que el 90% de los maestros de las escuelas graduadas de la República, sean maestros normales o bachilleres.

A ese paso notable de adelanto dedica un párrafo especial, con mucha justicia, el Mensaje del señor Presidente de la República.

Las labores de los organismos dependientes de la Dirección General de Bellas Artes fueron múltiples y fructíferas.

La Galería Nacional de Bellas Artes efectuó, con gran éxito de público y de crítica, nueve exposiciones de pintura y escultura y una de fotografía. En sus salones fué presentada también la primera Exposición de Bibliografía Dominicana.

La Escuela Nacional de Bellas Artes no sólo aumentó su inscripción, lo que constituye una demostración cierta de la aceptación y reconocimiento que está recibiendo del público, sino que aplicó nuevas y más modernas técnicas de enseñanza, en las clases de Dibujo y Artes Aplicadas, y su séptima exposición de fin de curso demostró el notable progreso de los alumnos de este cen-

tro docente, que ha respondido, cabalmente, a los fines de su creación.

Interesante ha sido, también, la actuación del Teatro Escuela de Arte Nacional, cuyo Cuadro Oficial de Comedias llevó a efecto actos culturales de carácter diverso y participó, de manera satisfactoria, en los actos celebrados en homenaje a Chopin, Goethe y Shakespeare.

Son esas las apreciaciones que hace el señor Presidente, quien se refiere igualmente al crecido número de extranjeros que han venido a nuestro país a cursar estudios en sus distintas facultades y la inscripción de dos mil setenta y seis alumnos, la más alta registrada hasta el presente.

Durante el año de 1949 se terminaron 144 kilómetros de nuevas carreteras, habiendo quedado otras en activo proceso de construcción y se realizaron extensos trabajos de reconstrucción, drenaje y mantenimiento de carreteras en una extensión de 2722 kilómetros.

Estas obras públicas brillaron el año al ser terminadas y puestas al servicio: el Palacio de Justicia de La Vega, el Palacio de Justicia de San Juan de la Maguana, el Palacio de Justicia de La Romana, el Edificio de la Gobernación de Santiago y el de la Gobernación de Samaná, hospitales en Azua, Barahona, Ciudad Trujillo, Santiago, Ramón Santana y Julia Molina. A éstos pueden agregarse otras obras notables como el Hotel Montaña,

levantado a 800 metros sobre el nivel del mar en el paraje de El Puerto, a 145 kilómetros de Ciudad Trujillo, los edificios de diversa índole levantados en Jimaní con motivo de la creación de la provincia Independencia, diferentes templos, entre los cuales se destaca el muy suntuoso de San Cristóbal, que ha sido admiración de propios y extraños.

El Primer Magistrado hace referencia muy especial de los trabajos que se realizaron el pasado año en el puerto de San Pedro de Macorís y el de esta Capital mediante contratos que alcanzan en total la suma de RD\$6,718.150.00, cifra que explica por sí sola la magnitud de esas obras.

Varios pueblos que carecían de acueductos cuentan con éstos desde el pasado año. Tal sucedió con Villa Bisonó, Santiago Rodríguez, Esperanza, San José de Ocoa, Villa Isabel y Jimaní.

Debemos hacer mérito particular en el ramo de Agricultura, Pecuaria y Colonización del alto grado de progreso alcanzado por las colonias agrarias y la evolución operada en sus medios de vida. Baste este elocuente dato: el año 1949 contaban esas colonias con 130 escuelas oficiales, 32 dispensarios médicos y brigadas sanitarias, 16 agencias de correos y telégrafos, 702 establecimientos comerciales, 99 carnicerías, 400 despulpadoras de café y 19 despulpadoras de arroz.

Los servicios de monta, cuya importancia huelga ponderar, fueron aumentados con la construcción de una estación en Padre

las Casas y otra en El Llano. Al finalizar el año se estaban utilizando 874 sementales del Estado.

Los recursos suministrados por el Banco de Crédito Agrícola e Industrial en el año, a título de préstamo, subieron a la cifra de RD\$3.040.366.37.

En el ramo de Economía Nacional notamos este dato muy significativo: el activo total del Banco de Reservas ascendía al 31 de diciembre a la suma de RD\$33.826.874.61.

Hace constar el Mensaje del señor Presidente de la República que en la Conferencia de Annecy, Francia, la República Dominicana obtuvo importantes reducciones y eliminaciones en los márgenes preferenciales de que han disfrutado algunos países, especialmente en azúcar líquida, melazas, tabaco en rama, ron, jaleas y mermeladas de frutas.

Asimismo por virtud de los acuerdos celebrados en dicha Conferencia de Annecy, la República Dominicana continuará obteniendo el tratamiento de la nación más favorecida por parte de los Estados Unidos y se beneficiará de ese tratamiento en los demás países participantes del Acuerdo General, entre los cuales figuran Gran Bretaña, Canadá, Francia, Holanda, Bélgica, Luxemburgo, Italia y Noruega.

Las obras del Faro Monumental a Colón, comenzadas tan solo el 14 de abril de 1948, han continuado sin interrupción. La Gran Cruz yacente del Faro fué inaugurada el 15 de agosto. In-

forma el Presidente que, agotados los RD\$350.000.00 votados por el Congreso para la iniciación de los trabajos de esta gran obra, autorizó al Comité Ejecutivo Permanente a continuarlos con un costo adicional de RD\$344,723.00, apropiados juntamente con los bonos emitidos el año pasado para la construcción de hoteles y fomento del Turismo.

Al empezar el año se procedió a la realización de la segunda etapa en virtud de un nuevo contrato suscrito por el Comité Ejecutivo, con autorización del Presidente de la República, procediéndose a preparar las excavaciones para los cimientos del grandioso monumento con que América honrará al Primer Almirante de la mar Oceana.

Testimonio elocuente del aprecio que se hace de esta empresa magnífica abordada por el Excelentísimo Presidente Trujillo es el ofrecimiento hecho al Gobierno por la Union Panamericana de los fondos que ésta tiene en depósito por concepto de contribuciones de varios Gobiernos de Centro América y del remanente del Concurso Arquitectónico Internacional en que fué elegido el proyecto del Arquitecto Gleave.

Durante el año de 1949 se continuó ininterrumpidamente la obra de irrigación del país con el fin de dar cada vez mayor impulso a la Agricultura. Al mismo tiempo que se siguieron con ritmo acelerado las obras empezadas se iniciaron otras nuevas que al igual de las precedentes serán, según las gráficas expresiones del Presidente Trujillo, "Baluartes sostenedores de la Economía Nacio-

nal".

En la rama de Sanidad y Asistencia Pública son merecedoras de mención especial, dentro de la eficiente labor rendida por la Secretaría que tiene a su cargo esos servicios, la inauguración del Sanatorio "El Santo Socorro" para niños tuberculosos, de Ciudad Trujillo, los hospitales generales Luis Pelletier, de Azua, Jaime Mota de Barahona y Luis L. Bogaert de Valverde; la creación de seis nuevas maternidades, que hacen ascender a veintitres los fundados por el actual Gobierno, y entre los nuevos el más notable es el de esta capital (400 camas, con capacidad para asistir a 18,000 madres anualmente), el nuevo hospital de Santiago de los Caballeros y el hospital de Ramón Santana, y el Banco Central de Sangre, que ha contado con 203 proveedores y atendido en el poco tiempo de su funcionamiento 85 transfusiones.

Entre los centros asistenciales edificados por los organismos nacionales que laboran bajo la dependencia del Departamento del Gobierno encargado de la salud pública, pueden citarse, construidos con fondos del Consejo Nacional de la Tuberculosis, el Dispensario Antituberculoso de La Vega, el Dispensario Antituberculoso de Baní y el Dispensario Antituberculoso de Puerto Plata; con fondos de la Cruz Roja Dominicana y del Gobierno, el hospital Julia Molina, y finalmente, el Hospital del Instituto de Oncología, construido en parte por la Liga Dominicana contra el Cáncer en Ciudad Trujillo.

Con la inauguración del Instituto de Oncología de Ciudad Trujillo y el hospital del mismo, la lucha contra el terrible mal del

cáncer ha adquirido notable impulso.

La Comisión Especial, ahora, al igual que el año anterior, ha experimentado verdadera satisfacción patriótica al anotar los grandes progresos y la admirable labor desarrollada en general en todos los Departamentos del Poder Ejecutivo, siempre bajo la sabia dirección del Excelentísimo Presidente Trujillo.

Esta Comisión ha examinado asimismo el Estado Consolidado de las Operaciones de Ingresos Clasificados por Grupo y Egresos Clasificados por Departamentos Gubernamentales al día 31 de diciembre de 1949 y el Estado de las Operaciones de Ingresos y Egresos Clasificados por fondos al mismo día, remitido por el Presidente de la República con su Mensaje al Congreso del 17 de abril de este año, de acuerdo con lo ordenado por el Artículo 33-2 de la Constitución.


El total de ingresos y trasposos de este año fiscal ascendió a la suma de RD\$84.484.060.58. El total de egresos en el mismo período, según consta en los Estados de referencia preparados por la Contraloría y Auditoría General de la República, ascendió a la suma de RD\$79.589.150.28. Hubo, pues, exceso de ingresos y trasposos sobre los egresos, que ascendió a la suma de RD\$-----  
4,894.910.30.

Advierte con ese Estado a la vista el Honorable señor Presidente de la República que, no obstante el proceso de reajuste económico mundial manifestado el año pasado con la baja de los precios de muchos artículos sujetos a tributación ad-valorem, la

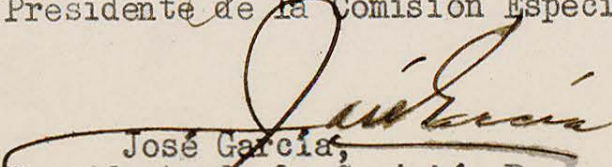
previsión financiera y la eficacia de nuestro sistema de ejecución presupuestal dieron por resultado que el año fiscal 1949 terminara para nuestro país con un exceso de los ingresos sobre los egresos, tal como ha venido ocurriendo siempre durante los años de su Administración.

Todas las operaciones realizadas por el Poder Ejecutivo se caracterizaron por la más absoluta corrección, igual que en los años precedentes.

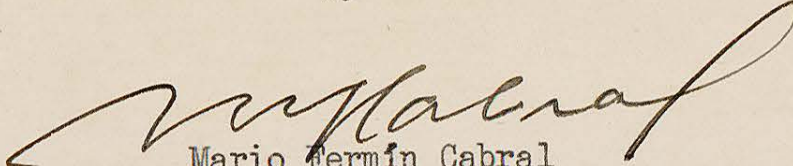
En consecuencia de todo lo expuesto la Comisión Especial infrascrita propone al Senado adoptar una Resolución por la cual, y teniéndose como hemos tenido a la vista el Informe elevado al Congreso por la Honorable Cámara de Cuentas y remitido al Senado por oficio del 31 de marzo de 1950, se aprueben todos los actos del Poder Ejecutivo durante el año de 1949 é igualmente el Estado de Recaudación e Inversión de las Rentas Nacionales sometidos por el Presidente de la República con su Mensaje anual del 27 de Febrero de 1950 y su Mensaje Especial del 17 de abril de 1950. 17 de mayo de 1950.



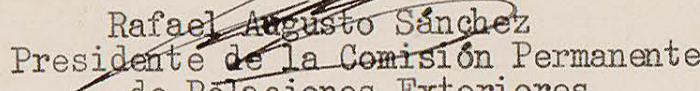
M. de J. Troncoso de la Concha,  
Presidente de la Comisión Especial



José García,  
Presidente de la Comisión Permanente  
de Guerra, Marina y Aviación

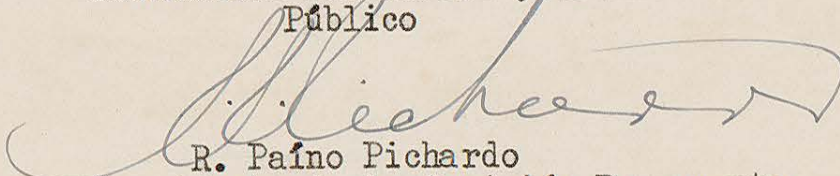


Mario Fermín Cabral  
Presidente de la Comisión Permanente  
de lo Interior y Policía

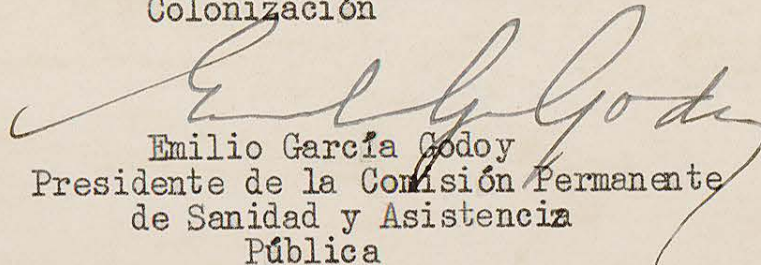


Rafael Augusto Sánchez  
Presidente de la Comisión Permanente  
de Relaciones Exteriores

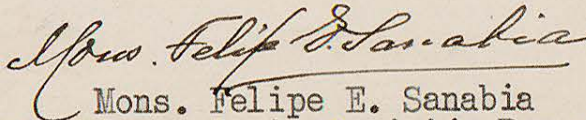
Mario Fermín Cabral  
Vicepresidente actuante de la Comisión  
Permanente del Tesoro y Crédito  
Público



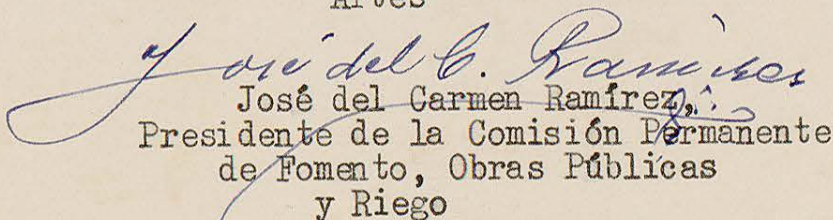
R. Paimo Pichardo  
Presidente de la Comisión Permanente  
de Agricultura, Pecuaria y  
Colonización



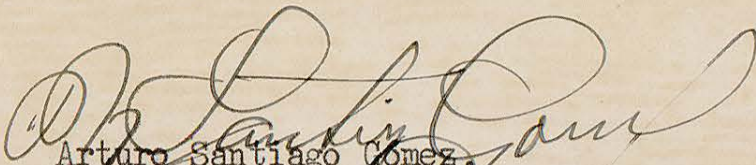
Emilio García Godoy  
Presidente de la Comisión Permanente  
de Sanidad y Asistencia  
Pública

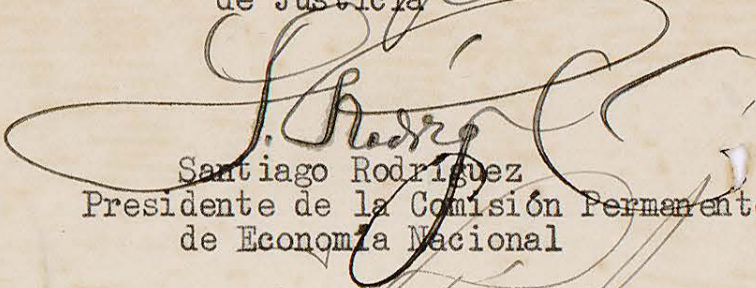



Mons. Felipe E. Sanabia  
Presidente de la Comisión Permanente  
de Educación y Bellas  
Artes




José del Carmen Ramírez  
Presidente de la Comisión Permanente  
de Fomento, Obras Públicas  
y Riego

  
Arturo Santiago Gómez,  
Presidente de la Comisión Permanente  
de Justicia

  
Santiago Rodríguez  
Presidente de la Comisión Permanente  
de Economía Nacional

  
Carlos R. Goico  
Presidente de la Comisión Permanente  
de Previsión Social

  
Polibio Díaz,  
Presidente de la Comisión Permanente  
del Trabajo



CAMARA DE DIPUTADOS DE LA REPUBLICA DOMINICANA  
PRESIDENCIA

835

Ciudad Trujillo,  
Distrito de Santo Domingo,

18 MAY 1950


Señor doctor  
M. de J. Troncoso de la Concha,  
Presidente del Senado,  
Ciudad.-

Señor Presidente:

Aviso a usted recibo de su oficio No. 2321 de fecha 17 de mayo del corriente junto al cual después de haber sido aprobado por el Senado remitió usted a esta Cámara de Diputados la Resolución aprobatoria de todos los actos realizados por el Poder Ejecutivo durante el año de 1949, por ser ajustados a la Constitución y las leyes, así como el Estado de recaudación e inversión de las rentas fiscales del mismo año.

Este asunto fué aprobado por la Cámara de Diputados en sesión de esta misma fecha y remitido al Poder Ejecutivo para los fines Constitucionales de lugar.

Muy atentamente le saluda,



Porfirio Herrera,  
Presidente de la Cámara de Diputados.

sls.

8110764



REPUBLICA DOMINICANA

SECRETARIA DE ESTADO DE LA PRESIDENCIA

Núm. 15868

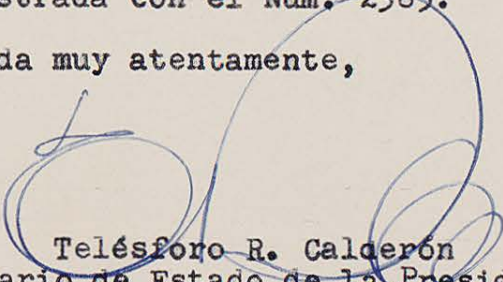
Ciudad Trujillo,  
Distrito de Santo Domingo,  
21 de mayo de 1950

Señor  
Dr. M. de J. Troncoso de la Concha,  
Presidente del Senado de la República,  
Ciudad.

Distinguido Señor Presidente:

Cúmpleme informarle que la Resolución del Congreso Nacional, aprobatoria de todos los actos realizados por el Poder Ejecutivo durante el año de 1949, por ser ajustados a la Constitución y las leyes, así como el Estado de recaudación e inversión de las rentas fiscales del mismo año, ha sido promulgada en fecha de ayer, y registrada con el Núm. 2385.

Le saluda muy atentamente,

  
Telésforo R. Calderón  
Secretario de Estado de la Presidencia

trc  
am/pr



CAMARA DE CUENTAS DE LA REPUBLICA

Ciudad Trujillo, D. S. D.  
31 de marzo de 1950.


No.174.-

Señor  
Presidente del Senado de la República,  
Ciudad.

Honorable Señor Presidente:

En cumplimiento con el voto de la Ley sustantiva del Estado, me complazco en someter al Congreso Nacional por la digna vía de esa Honorable Cámara de Senadores el informe de las cuentas generales de la Nación, correspondientes al pasado año de 1949.

Con la más distinguida consideración, le saluda muy atentamente,

  
LUIS E. AIBAR R.  
Presidente de la Cámara de Cuentas.

ROR/mgrb.-

INFORME

QUE AL

CONGRESO NACIONAL

PRESENTA LA

HON. CÁMARA DE CUENTAS

CORRESPONDIENTE A LOS

INGRESOS Y EGRESOS

OCURRIDOS DURANTE EL AÑO

1949

PRIMERA PARTE

## I N F O R M E

QUE AL CONGRESO NACIONAL PRESENTA LA CAMARA DE CUENTAS DE LA REPUBLICA, RELATIVO A LA RECAUDACION E INVERSION DE LAS RENTAS FISCALES, MUNICIPALES Y DEL CONSEJO ADMINISTRATIVO DEL DISTRITO DE SANTO DOMINGO, CORRESPONDIENTES AL AÑO 1949.-

---

### PRIMERA PARTE

Honorables Señores Senadores:

En acatamiento con lo que establece el acápite 2 del Art. 73 de la Constitución del Estado, la Cámara de Cuentas de la República tiene la honra de presentar al Congreso Nacional, por la digna mediación de esa Honorable Cámara, un informe sobre el movimiento de ingresos y egresos operados por los diversos Departamentos del Estado, del Consejo Administrativo del Distrito de Santo Domingo y de los Ayuntamientos de la República, después de una revisión de todas las cuentas con sus justificativos comprobantes, enviadas mes por mes por los enunciados organismos; y ello en el curso del año de 1949.

La ocasión se le presenta propicia a esta Cámara de Cuentas para evidenciar en el informe rendido al mencionado Alto Cuerpo Legislativo, que los balances finales que en su labor de fiscalización ha encontrado exactos responden, de una manera elocuentísima, a la eminente dirección que a todos los servicios públicos de la Nación les ha impreso el ilustre estadista Doctor Rafael Leonidas Trujillo Molina, Excelentísimo Señor Presidente de la República, Benefactor de la Patria.

La preponderante y creciente prosperidad financiera de que disfruta la República, es obra del esfuerzo patriótico y del genio de tan esclarecido gobernante constituido, por su luminosa -

obra de gobierno realizada, en uno de los más grandes servidores de la nacionalidad y en el más extraordinario conductor de su país.

INGRESOS:

SECCION DE INGRESOS: La Ley No. 1868 de Gastos Públicos para el año 1949, promulgada por el Poder Ejecutivo en fecha 27 del mes de Diciembre del año 1948, consignó como Ingresos probables, durante el citado año la suma de..... RD\$ 66,735,260.00 que fué distribuida así:

Fondo General procedente de Rentas Ordinarias	RD\$ 48,719,610.00	
Fondo General procedente de Rentas Extraordinarias	" 2,909,400.00	RD\$ 51,629,010.00
Fondos Especiales procedentes de Rentas Ordinarias	RD\$ 14,062,250.00	" 14,062,250.00
TOTAL FONDOS NACIONALES.....		RD\$ 65,691,260.00
Fondos Municipales		" 1,044,000.00
TOTAL INGRESOS ESTIMADOS.....		RD\$ 66,735,260.00

Mas tarde estos Ingresos estimados en RD\$ 66,735,260.00 fueron reducidos en virtud de la Ley No.1363 (Caducidad) en " 3,441,883.77 quedando rebajados los Ingresos estimados a RD\$ 63,293,376.23

EGRESOS:

SECCION DE EGRESOS: La enunciada Ley de Gastos Públicos consignó como Egresos, la suma de RD\$ 66,719,649.60

que fué distribuida así:

FONDO GENERAL:

Cap.	I.- Poder Legislativo	RD\$ 377,641.26
"	II.- Poder Ejecutivo	" 1,527,040.00
"	III.- Sec. de Est. de Guerra y Marina	" 14,631,950.23
"	IV.- Sec. de Est. de lo Interior y Policía	" 3,889,525.14
"	IV-I.- Junta Central Electoral	" 16,578.00
"	V.- Sec. de Est. de la Presidencia	" 635,820.00
"	VI.- Sec. de Est. de Relaciones Exts.	" 1,881,245.60
"	VII.- Sec. de Est. del Tesoro y Crédito Público	" 7,447,554.09
"	VII-1.- Cámara de Cuentas de la República	" 53,734.00
"	VIII.- Sec. de Est. de Educación y Bellas Artes	" 3,661,992.54
"	IX.- Sec. de Est. de Agricultura, Pecuaria y Colonización	" 1,184,043.30
"	X.- Sec. de Est. de Salud y Asistencia Pública	" 3,075,385.00
"	XI.- Sec. de Est. del Trabajo	" 370,018.00
"	XII.- Sec. de Est. de Economía Nacional	" 1,355,860.00
"	XIII.- Sec. de Est. de Fomento, Obras Públicas y Riego	" 5,837,143.52
"	XIV.- Sec. de Est. de Previsión Social	" 3,753,870.31
"	XV.- Poder Judicial	" 1,386,764.61
"	XVI.- Tribunal de Tierras	" <u>497,234.00</u>
TOTAL DE APROPIACIONES CON CARGO AL FONDO GENERAL.....		RD\$ 51,613,399.60

FONDOS ESPECIALES:

1.- Poder Ejecutivo	RD\$	51,000.00
2.- Sec. de Est. de lo Interior y Policía	"	8,000.00
3.- Sec. de Est. de la Presidencia	"	900.00
4.- Sec. de Est. de Relaciones Exteriores	"	2,000.00
5.- Sec. de Est. del Tesoro y Crédito Público	"	13,714,150.00
6.- Sec. de Est. de Educación y Bellas Artes	"	103,200.00
7.- Sec. de Est. de Agricultura, Pecuaria y Colonización	"	50,000.00
8.- Sec. de Est. de Sanidad y Asistencia Pública	"	127,000.00
9.- Tribunal de Tierras	"	<u>6,000.00</u>
TOTAL FONDOS ESPECIALES.....	RD\$	<u>14,062,250.00</u>
TOTAL DE APROPIACIONES NACIONALES.....	RD\$	65,675,649.60

FONDOS MUNICIPALES:

Sec. de Est. de lo Interior y Policía Fondo 6000 Para subsidios a los Ayuntamientos conforme al Plan aprobado por el Poder Ejecutivo	"	<u>1,044,000.00</u>
TOTAL.....	RD\$	<u>66,719,649.60</u>
Total de Apropiaciones	RD\$	66,719,649.60
Superavit no apropiado del Fondo General	"	<u>15,610.40</u>
TOTAL GENERAL.....	RD\$	<u>66,735,260.00</u>
Total de Apropiaciones	RD\$	66,719,649.60
Los Egresos calculados en RD\$66,719,649.60 fueron rebajados como sigue:		
Ley No. 1939	RD\$	265,224.75

-5-

Ley No. 1363 (Caducidad) RD\$ 3,161,048.62 RD\$ 3,426,273.37  
 Quedando rebajados los Egre-  
 sos calculados a RD\$ 63,293,376.23

El anexo No. 1 consigna en detalle, mes por mes, el movimien-  
 to de los Ingresos por Rentas e Impuestos, así como los Reintegros,  
 que son operaciones de Caja realizadas por el Tesorero Nacional.

INGRESOS:

Fondo 100 General	RD\$ 48,787,460.10	
" 900 Préstamos	" 14,193,116.65	
" 1000 Depósitos	" 15,152,910.89	
" 6000 Municipal	<u>" 1,158,277.12</u>	
TOTAL DE INGRESOS.....		RD\$ 79,291,764.76

REINTEGROS:

Al Fondo 100 General	RD\$ 855,868.35	
" " 900 Préstamos	" 12,885.62	
" " 1000 Depósitos	" 464,047.93	
" " 6000 Municipal	<u>" 9,698.70</u>	<u>" 1,342,500.60</u>
TOTAL GENERAL.....		<u>RD\$ 80,634,265.36</u>

Como puede verse, los Ingresos reales ascendieron a .....  
 RD\$79,291,764.76 y los estimados fueron de RD\$63,293,376.23 produ-  
 ciéndose un excedente de RD\$15,998,388.53.

El anexo No. 2 consigna en detalle, mes por mes, el movimien-  
 to de los Egresos por Tesorería Nacional.

FONDOS: CONCEPTOS:

100 General Servicios personales y otros gastos corrientes		RD\$ 47,346,875.45
900 Préstamos		" 14,190,866.21
1000 Depósitos y Servicios personales		" 16,687,586.92
6000 Municipal, Fusión de Subsidios a Mu- nicipios		<u>" 1,049,784.67</u>
TOTAL DE EGRESOS AÑO 1949.....		RD\$ 79,275,113.25

Además de los Egresos ocurridos durante el año 1949, se agregan los pagos de compromisos pendientes del año 1948 con cargo al Fondo 100 General

RD\$ 1,822,178.92

TOTAL GENERAL..... RD\$ 81,097,292.17

TESORERIA NACIONAL:

Las cuentas de la Tesorería Nacional, rendidas a esta Cámara de Cuentas, mes por mes, han sido examinadas y encontradas correctas de conformidad con las Leyes que autorizaron el movimiento de sus operaciones.

Los Ingresos y Egresos, según las cuentas sometidas para su examen, incluyendo el Balance al 31 de Diciembre de 1948, se distribuyeron así:

Balance al 31 de Diciembre de 1948 RD\$ 4,757,208.96

INGRESOS:

Fondo General	RD\$ 48,787,460.10	
Fondos Especiales	" 29,346,027.54	
Fondos Municipales	<u>" 1,158,277.12</u>	" 79,291,764.76

REINTEGROS:

Al Fondo General	RD\$ 855,868.35	
A Fondos Especiales	" 476,933.55	
A Fondos Municipales	<u>" 9,698.70</u>	<u>" 1,342,500.60</u>
TOTAL GENERAL.....		RD\$ <u>85,391,474.32</u>

EGRESOS:

Fondo General	RD\$ 49,169,054.37	
Fondos Especiales	" 30,878,453.13	
Fondos Municipales	<u>" 1,049,784.67</u>	RD\$ 81,097,292.17
Balance al 31 de Diciembre de 1949		<u>" 4,294,182.15</u>
TOTAL GENERAL.....		RD\$ <u>85,391,474.32</u>

DEMOSTRACION DEL BALANCE:

Fondo General	RD\$ 2,237,750.54
Fondos Especiales	" 1,821,880.06
Fondos Municipales	" <u>234,551.55</u>
TOTAL DEL BALANCE.....	RD\$ <u>4,294,182.15</u>

OFICINA DE CONTABILIDAD GENERAL:

Como este Organismo es el que tiene a su cargo la Contabilidad General de la Nación, ha rendido con toda exactitud los estados con solidados de recursos y obligaciones que comprenden totalmente el ejercicio fiscal correspondiente al año 1949, todos los cuales fueron comprobados por esta Cámara de Cuentas, en las visitas de inspección efectuadas en dicho Departamento, en cumplimiento de lo que dispone la Sección 28 de la Ley de Contabilidad No. 1114.

El Superávit Económico disponible de RD\$610,043.01 que corresponde al Fondo 100 General del año 1949, reconciliando la Tesorería con la Auditoría, queda demostrado así:

Ingresos por Rentas	RD\$ 48,787,460.10
Transferencias	" <u>9,709.14</u>
TOTAL DE INGRESOS Y TRANSFERENCIAS.....	RD\$ 48,797,169.24
Asignaciones	" <u>48,187,126.23</u>
Superávit Económico	RD\$ <u>610,043.01</u>

RECONCILIADO ASI:

Efectivo en Banco	RD\$ 2,237,750.54
Traspasos a Fondos Especiales	" <u>5,266.18</u>
TOTAL DE RECURSOS	RD\$ 2,243,016.73
Balance de Asignaciones	RD\$ 1,485,276.48
Compromisos por liquidar	RD\$ 741,075.39
Menos avances en suspensos	" <u>593,378.15</u> " <u>147,697.24</u>
TOTAL DE OBLIGACIONES REBAJADO.....	RD\$ <u>1,632,973.72</u>
SUPERAVIT ECONOMICO.....	RD\$ <u>610,043.01</u>

DEUDA EXTERNA

El balance de RD\$368,000.00 correspondiente a los Bonos en poder del público al día 31 de diciembre de 1948, fué reducido a RD\$222,000.00 mediante la compra efectuada por los Agentes Fiscales en el curso del año 1949, de RD\$56,000.00 en Bonos de la Emisión 1922/42 y de RD\$90,000.00 de la Emisión 1926/40. Como el ritmo de esta liquidación sigue normal, es de esperarse, en consecuencia, que el balance de RD\$222,000.00 correspondiente a los Bonos que permanecen aún en manos de algunos tenedores siga reduciéndose notablemente durante el año 1950.

REVISION DE CUENTAS EN GENERAL

Las siguientes cuentas, una vez revisadas por la Oficina de Contabilidad General, son enviadas a esta Cámara de Cuentas, para su exámen final.

COLECTURIAS DE RENTAS INTERNAS:

Estas oficinas recaudadoras, han rendido puntualmente sus cuentas mensuales, las que debidamente revisadas por esta Cámara de Cuentas, han sido encontradas correctas.

Las recaudaciones ascienden a la suma de RD\$ 29,071,248.47 distribuídas así:

Enero	RD\$ 2,035,115.30
Febrero	" 3,407,459.21
Marzo	" 3,681,711.17
Abril	" 2,929,509.83
Mayo	" 2,640,553.12
Junio	" 3,008,229.43
Julio	" 2,379,680.51
Agosto	" 1,543,363.69
Septiembre	" 1,548,576.51
Octubre	" 1,507,209.39

Noviembre	RD\$ 1,739,057.70
Diciembre	<u>" 2,650,780.61</u>
TOTAL.....	<u>RD\$ 29,071,246.47</u>

ADUANAS DE LA REPUBLICA

Estas cuentas, rendidas mes por mes por el Director General de Aduanas, han sido examinadas y encontradas correctas.

El resumen de sus operaciones es como sigue:

BALANCE AL 31 DE DICIEMBRE DE 1948 RD\$ 292,328.14

INGRESOS:

	<u>POR RECAUDACION:</u>	<u>POR RECIBOS PROVISIONALES PENDIENTES DE ESTE MES:</u>
Enero 1949	RD\$ 1,739,024.03	RD\$ 1,127,512.00
Feb. "	" 1,847,322.71	" 977,312.00
Marzo "	" 2,901,847.39	" 993,912.00
Abril "	" 2,652,927.82	" 1,020,690.00
Mayo "	" 2,316,108.39	" 828,446.00
Junio "	" 2,414,352.42	" 744,009.00
Julio "	" 2,419,566.71	" 906,610.00
Agosto "	" 1,880,323.24	" 825,795.00
Sept. "	" 1,716,279.15	" 1,255,067.79
Oct. "	" 1,848,664.91	" 1,343,136.00
Novbre. "	" 2,379,112.02	" 1,899,634.00
Dicbre. "	<u>" 3,387,816.86</u>	<u>" 1,668,026.00</u>
	<u>RD\$ 27,503,345.65</u>	<u>RD\$ 13,590,149.79</u>

TOTAL DE INGRESOS..... RD\$ 41,093,495.44

TOTAL GENERAL..... RD\$ 41,385,823.58

EGRESOS:
POR REMESAS:

POR DERECHOS PERSONALES REEMBOLSADOS POR RECIBOS PROVISIONALES ANTERIORES A ESTE MES CANCELADOS

Enero 1949 RD\$ 1,829,003.33 RD\$ 4,162.60 RD\$ 944,233.00

Feb. 1949	RD\$ 1,964,326.83	RD\$ 3,651.55	RD\$ 1,091,889.00
Marzo	" " 2,309,840.33	" 5,013.55	" 1,407,215.00
Abril	" " 2,650,138.21	" 5,972.55	" 1,029,750.00
Mayo	" " 2,209,015.74	" 4,518.60	" 1,061,969.00
Junio	" " 1,831,070.86	" 4,064.22	" 1,219,283.00
Julio	" " 2,493,289.94	" 4,895.50	" 868,099.00
Agosto	" " 1,977,027.66	" 4,825.40	" 825,222.00
Sept.	" " 1,930,466.17	" 5,662.90	" 883,516.00
Oct.	" " 2,241,571.22	" 5,996.50	" 1,025,339.00
Novbre.	" " 2,701,919.73	" 5,885.60	" 1,394,844.00
Dicbre.	" " 3,705,735.32	" 4,948.65	" 1,662,632.79
	<u>RD\$27,843,405.34</u>	<u>RD\$59,597.62</u>	<u>RD\$13,413,991.79</u>

TOTAL DE EGRESOS.....	RD\$41,316,994.75
BALANCE AL 31 DE DICIEMBRE DE 1949.....	<u>68,828.83</u>
TOTAL GENERAL.....	<u>RD\$41,385,823.58</u>

DEMOSTRACION DEL BALANCE:

Aduana de Jimaní	RD\$	7.14
" " La Romana	"	4,517.22
" " Libertador	"	275.99
" " Macorís	"	867.29
" " Puerto Plata	"	<u>63,161.19</u>
TOTAL DEL BALANCE.....	RD\$	<u><u>68,828.83</u></u>

SERVICIO DE ARRIMO:

Las cuentas de este Servicio, rendidas mes por mes, fueron examinadas y encontradas correctas.

El resumen de sus operaciones es como sigue:

BALANCE AL 31 DE DICIEMBRE DE 1948:	RD\$	19,690.49
Ingresos de Enero de 1949	RD\$	18,416.16
" " Feb. "	"	" 21,207.32

Ingresos de Marzo de 1949	RD\$	32,491.92
" " Abril " "	"	25,977.00
" " Mayo " "	"	23,960.68
" " Junio " "	"	25,018.72
" " Julio " "	"	24,575.53
" " Agosto " "	"	20,553.18
" " Sept. " "	"	20,932.53
" " Oct. " "	"	26,031.99
" " Novbre." "	"	24,709.97
" " Dicbre." "	"	<u>28,381.38</u>
TOTAL DE INGRESOS.....	RD\$	<u>292,256.38</u>
TOTAL GENERAL.....	RD\$	<u><u>311,946.87</u></u>

EGRESOS:

Enero 1949 - Depósitos al Teso rero Nacional	RD\$	15,933.75
Feb. " " "	"	24,829.16
Marzo " " "	"	28,515.39
Abril " " "	"	27,343.98
Mayo " " "	"	28,911.69
Junio " " "	"	23,935.56
Julio " " "	"	25,036.42
Agosto " " "	"	27,231.55
Sept. " " "	"	18,046.89
Oct. " " "	"	24,304.21
Nov. " " "	"	15,266.25
Dic. " " "	"	<u>34,878.14</u>
TOTAL DEPOSITOS AL TESORERO NACIONAL.....	RD\$	294,232.99
BALANCE AL 31 DE DICIEMBRE 1949	RD\$	17,713.53
Suma reducida por ajuste en Enero 1949	"	<u>0.35</u>
	"	<u>17,713.88</u>
	RD\$	<u><u>311,946.87</u></u>

DEMOSTRACION DEL BALANCE:

Aduana de Barahona	RD\$	4.59
" " Ciudad Trujillo	"	14,175.98
" " San P. de Macorís	"	39.03
" " Puerto Plata	"	3,475.10
" " Puerto Libertador	"	<u>18.83</u>
TOTAL DEL BALANCE.....	RD\$	<u>17,713.53</u>

ESPECIES TIMBRADAS

La impresión de Sellos de Rentas Internas durante el año 1949, para Cédula Personal de Identidad para mujeres, Cigarrillos, Consulares, Aceite y Grasa, Recibos Alquileres de Propiedad inmobiliar, Estampillas para bebidas alcohólicas, Telégrafos y Radios, cigarros, Fósforos, Inmigración de Recargo, Aereo, Letra T., Certificado de Salud, Correo Ordinario y Aereo, Inmigración, Tickets para puentes y Cédula Personal de Identidad, fué realizada de conformidad con los Decretos correspondientes dictados por el Poder Ejecutivo.

Rendidas estas cuentas mes por mes, han sido examinadas y encontradas correctas y Balance General de los Valores en manos del Encargado de Especies Timbradas, de los diversos tipos, al 31 de Diciembre del año 1949 es de RD\$25,975.664.67.

DISTRIBUCION DEL BALANCE:

Sellos Cédula Personal de Ident. para mujeres	RD\$	312.25
Sellos Consulares	"	2,124,752.25
Sellos Alquileres de Casas	"	12,264,506.25
Estampillas para Bebidas Alcohólicas	"	465,108.12
Sellos Radio y Telégrafos	"	648,869.50
Sellos Cigarros, Fósforos	"	3,733,368.05
Sellos Inmigración de Recargos	"	177,365.75
Sellos Correo Aéreo	"	1,501,335.05

Sellos Letra T.	RD\$	171,354.82
" Inmigración	"	1,417,670.50
" Tickets	"	455,265.00
" Correo Ordinario	"	669,253.88
" Cédula Personal de Identidad	"	<u>2,346,503.25</u>
TOTAL DEL BALANCE.....	RD\$	<u>25,975,664.67</u>

CEDULA PERSONAL DE IDENTIDAD

Estas cuentas rendidas mes por mes han sido examinadas y encontradas correctas.

El resumen de sus operaciones es como sigue:

BALANCE AL 31 DE DIC. 1949	RD\$	1,704,196.25
Ingresos de Enero 1949	RD\$	910,365.40
" " Feb. "	"	40,601.20
" " Marzo "	"	54,657.20
" " Abril "	"	217,199.10
" " Mayo "	"	35,381.95
" " Junio "	"	48,097.30
" " Julio "	"	49,549.65
" " Agosto "	"	30,056.80
" " Sept. "	"	9,524.50
" " Oct. "	"	23,836.20
" " Nov. "	"	10,884.00
" " Dic. "	"	<u>710,805.80</u>
TOTAL DE INGRESOS.....	RD\$	<u>2,140,959.10</u>
TOTAL GENERAL.....	RD\$	<u>3,845,155.35</u>

Egresos de Enero 1949	RD\$	270,770.90
" " Feb. "	"	340,897.45
" " Marzo "	"	740,522.95
" " Abril "	"	304,642.60
" " Mayo "	"	167,874.45

Egresos de Junio 1949	RD\$	159,796.30
" " Julio "	"	90,512.65
" " Agosto "	"	59,993.30
" " Sept. "	"	40,757.00
" " Oct. "	"	29,836.95
" " Nov. "	"	27,394.50
" " Dic. "	"	<u>20,741.80</u>
TOTAL DE EGRESOS.....	RD\$	2,253,740.85
BALANCE AL 31 DE DIC. 1949	"	<u>1,591,414.50</u>
TOTAL GENERAL.....	RD\$	<u><u>3,845.155.35</u></u>

OBRAS PUBLICAS, FOMENTO Y RIEGO

Las cuentas del Pagador General, rendidas mes por mes, fueron examinadas y encontradas correctas.

El resumen de sus operaciones es como sigue:

BALANCE AL 31 DE DIC. DE 1948:	RD\$	585,993.20
Ingresos Enero 1949	RD\$	715,994.82
" Feb. "	"	498,534.86
" Marzo "	"	709,805.39
" Abril "	"	855,241.03
" Mayo "	"	422,688.96
" Junio "	"	916,101.01
" Julio "	"	491,513.18
" Agosto "	"	708,269.62
" Sept. "	"	378,213.69
" Oct. "	"	666,298.60
" Nov. "	"	670,944.46
" Dic. "	"	<u>742,676.83</u>
TOTAL DE INGRESOS.....	RD\$	<u>7,776,282.45</u>
TOTAL GENERAL.....	RD\$	<u><u>8,362,275.65</u></u>

Egresos Enero 1949	RD\$	30,539.86	
" Feb. "	"	1,480,842.32	
" Marzo "	"	842,540.74	
" Abril "	"	765,996.69	
" Mayo "	"	416,244.62	
" Junio "	"	866,828.21	
" Julio "	"	191,252.56	
" Agosto "	"	617,505.25	
" Sept. "	"	899,462.21	
" Oct. "	"	369,822.54	
" Nov. "	"	556,730.52	
" Dic. "	"	<u>743,460.45</u>	
TOTAL DE EGRESOS.....	RD\$	7,781,225.97	
BALANCE AL 31 DE DIC. 1949	"	<u>581,049.68</u>	
TOTAL GENERAL.....	RD\$	<u><u>8,362,275.65</u></u>	

#### DEMOSTRACION DEL BALANCE

##### Valores no reclamados:

Balance depositado en Banco de Reservas de la Rep. s/reajuste en su estado de cuentas a la misma fecha	RD\$	1,210.18	
Efect. en manos de pagadores	"	<u>10,566.66</u>	RD\$ 11,776.84
Valores en cheques cuyos pagos no han sido liquidados			" <u>569,272.84</u>
TOTAL DEL BALANCE.....	RD\$		<u><u>581,049.68</u></u>

#### FERROCARRILES UNIDOS DOMINICANOS

Las cuentas de esta Empresa fueron examinadas y encontradas correctas, con el siguiente resultado:

##### RENTAS:

Fletes	RD\$	98,559.84
Pasajes	"	23,504.68

-16-

Servicios Especiales	RD\$	954.60	
Rentas Diversas	"	10,209.90	
Arrimo Puerto Plata	"	20,991.04	
Arrimo Sánchez	"	1,452.02	
Lanchaje	"	1,246.40	
Arrendamiento de Solares	"	201.50	
Alq. de Casas y Alm. Pto. Plata	"	727.00	
Alq. de Casas y Alm. Sánchez	"	1,383.00	
Ventas de Materiales	"	678.92	
Almacenaje	"	<u>98.78</u>	
TOTAL DE RENTAS.....	RD\$		160,007.68

GASTOS:

Cons. de Vía y Estructuras	RD\$	38,637.26	
Cons. del Material Rodante	"	48,950.59	
Gastos de Transporte	"	121,631.20	
Gastos Generales	"	26,007.22	
Arrimo de Carga	"	<u>29,454.41</u>	
TOTAL DE GASTOS.....	RD\$		<u>264,680.68</u>
PERDIDA GLOBAL.....	RD\$		<u><u>104,673.00</u></u>

RESUMEN:

Total de Rentas al 31 de Julio 1949	RD\$	160,007.68
Total de Gastos al 31 de Julio 1949	"	<u>264,680.68</u>
PERDIDA GLOBAL.....	RD\$	<u><u>104,673.00</u></u>

IMPUESTO S/E LA PROPIEDAD URBANA

Los estados de Recaudación rendidos mes por mes han sido examinados y encontrados correctos.

A saber:

RECAUDACION POR IMPUESTO:

RECARGOS:

Enero 1949	RD\$	838.15	RD\$	218.98
------------	------	--------	------	--------

Feb. 1949	RD\$	4,478.93	RD\$	306.09
Marzo	"	96,504.10	"	772.53
Abril	"	42,708.03	"	1,292.86
Mayo	"	20,363.01	"	2,396.61
Junio	"	9,588.71	"	1,323.74
Julio	"	8,859.34	"	1,361.57
Agosto	"	7,084.23	"	1,527.23
Sept.	"	7,119.02	"	1,797.94
Oct.	"	3,411.33	"	839.08
Nov.	"	2,577.17	"	704.41
Dic.	"	<u>2,637.34</u>	"	<u>745.62</u>
	RD\$	<u>206,169.36</u>	RD\$	<u>13,286.66</u>

TOTAL GENERAL..... RD\$ 219,456.02

AGRICULTURA, PECUARIA Y COLONIZACION

Las cuentas rendidas por el Pagador General fueron examinadas y encontradas correctas.

El resumen de sus operaciones es como sigue:

BALANCE AL 31 DE DIC. 1948		RD\$	7,516.37
Ingresos de Enero 1949	RD\$	9,379.07	
" " Feb. "	"	3,888.60	
" " Marzo "	"	8,024.80	
" " Abril "	"	5,482.63	
" " Mayo "	"	4,530.44	
" " Junio "	"	24,376.25	
" " Julio "	"	22,609.01	
" " Agosto "	"	25,296.12	
" " Sept. "	"	21,889.02	
" " Oct. "	"	35,779.97	
" " Nov. "	"	31,957.09	
" " Dic. "	"	<u>35,150.39</u>	
TOTAL DE INGRESOS.....	RD\$	<u>228,363.39</u>	
TOTAL GENERAL.....	RD\$	<u>235,879.76</u>	

Egresos de Enero 1949	RD\$	7,181.22
" " Feb. "	"	5,914.47
" " Marzo "	"	7,381.85
" " Abril "	"	8,253.10
" " Mayo "	"	6,438.18
" " Junio "	"	17,583.40
" " Julio "	"	21,487.65
" " Agosto "	"	21,322.08
" " Sept. "	"	24,733.16
" " Oct. "	"	26,470.80
" " Nov. "	"	37,265.83
" " Dic. "	"	<u>38,181.32</u>
TOTAL DE EGRESOS.....	RD\$	222,213.06
BALANCE AL 31 DIC. 1949	"	<u>13,666.70</u>
TOTAL GENERAL.....	RD\$	<u><u>235,879.76</u></u>

DISTRIBUCION DEL BALANCE

Valor en efectivo depositado en el Banco de Reservas de la Rep. Dom.	RD\$	1,324.15
Efectivo en Caja para depositar	"	9.60
Cheques sin liquidar en poder del Encargado de la Sección de Pagos	"	<u>12,332.95</u>
TOTAL DEL BALANCE.....	RD\$	<u><u>13,666.70</u></u>

UNIVERSIDAD DE SANTO DOMINGO

Estas cuentas rendidas mes por mes, han sido examinadas y en contradas correctas.

El resumen de sus operaciones es como sigue:

BALANCE AL 31 DIC. 1948	RD\$	26,758.88
Ingresos de Enero 1949	RD\$	42,520.40
" " Feb. "	"	54,463.13
" " Marzo "	"	55,976.86
" " Abril "	"	58,408.22

Ingresos de Mayo 1949	RD\$	52,656.95
" " Junio "	"	52,511.60
" " Julio "	"	67,015.50
" " Agosto "	"	52,980.10
" " Sept. "	"	52,762.50
" " Oct. "	"	34,218.25
" " Nov. "	"	54,440.52
" " Dic. "	"	<u>16,247.10</u>
TOTAL DE INGRESOS.....	RD\$	<u>594,201.13</u>
TOTAL GENERAL.....	RD\$	<u>620,960.01</u>

Egresos de Enero 1949	RD\$	31,749.61
" " Feb. "	"	46,254.37
" " Marzo "	"	63,218.13
" " Abril "	"	52,949.58
" " Mayo "	"	50,629.79
" " Junio "	"	51,108.64
" " Julio "	"	37,186.03
" " Agosto "	"	56,448.79
" " Sept. "	"	45,570.65
" " Oct. "	"	38,497.08
" " Nov. "	"	57,366.94
" " Dic. "	"	<u>56,158.30</u>
TOTAL DE EGRESOS.....	RD\$	587,137.91
BALANCE AL 31 DIC. 1949	"	<u>33,822.10</u>
TOTAL GENERAL.....	RD\$	<u>620,960.01</u>

DISTRIBUCION DEL BALANCE

Efectivo en Banco	RD\$	42,339.10
Menos: Cheques no pagados	"	<u>8,517.00</u>
TOTAL DEL BALANCE.....	RD\$	<u>33,822.10</u>

CRUZ ROJA DOMINICANA

Estas cuentas, rendidas, mes por mes, han sido examinadas y encontradas correctas.

El resumen de sus operaciones es como sigue:

BALANCE AL 31 DE DIC. 1948		RD\$	179,262.30
Ingresos de Enero 1949		RD\$	17,632.40
" " Feb. "	"	"	8,628.54
" " Marzo "	"	"	2,883.78
" " Abril "	"	"	16,012.50
" " Mayo "	"	"	8,408.25
" " Junio "	"	"	4,402.24
" " Julio "	"	"	13,585.03
" " Agosto "	"	"	20,571.11
" " Sept. "	"	"	8,155.44
" " Oct. "	"	"	8,270.24
" " Nov. "	"	"	11,171.56
" " Dic. "	"	"	<u>8,043.96</u>
TOTAL DE INGRESOS.....		RD\$	<u>127,765.05</u>
TOTAL GENERAL.....		RD\$	<u><u>307,027.35</u></u>

Egresos de Enero 1949		RD\$	10,524.48
" " Feb. "	"	"	15,322.33
" " Marzo "	"	"	12,529.59
" " Abril "	"	"	17,756.85
" " Mayo "	"	"	15,187.80
" " Junio "	"	"	11,999.81
" " Julio "	"	"	5,887.19
" " Agosto "	"	"	7,282.28
" " Sept. "	"	"	5,292.04
" " Oct. "	"	"	7,512.35
" " Nov. "	"	"	8,517.64

Egresos de Dic. 1949	RD\$	<u>5,367.10</u>	
TOTAL DE EGRESOS.....	RD\$		123,179.46
BALANCE AL 31 DIC. 1949	"		<u>183,847.89</u>
TOTAL GENERAL.....	RD\$		<u>307,027.35</u>

DEMOSTRACION DEL BALANCE

Efectivo en Banco s/n cuentas	RD\$	184,092.91	
Menos: Cheques en tránsito	"	<u>245.02</u>	
TOTAL DEL BALANCE.....	RD\$		<u>183,847.89</u>

SELLOS PARA FRANQUEO DE LA CORRESPONDENCIA OFICIAL

Estas cuentas, rendidas mes por mes, han sido examinadas y encontradas correctas.

El resumen de sus operaciones es como sigue:

BALANCE AL 31 DE DIC. 1948		RD\$	3,460.56
Ingresos de Enero 1949	RD\$	0.00	
" " Feb. "	"	0.00	
" " Marzo "	"	0.00	
" " Abril "	"	0.00	
" " Mayo "	"	0.00	
" " Junio "	"	0.00	
" " Julio "m	"	2,550.00	
" " Agosto "	"	0.00	
" " Sept. "	"	0.00	
" " Oct. "	"	0.00	
" " Nov. "	"	0.00	
" " Dic. "	"	<u>0.00</u>	
TOTAL DE INGRESOS.....	RD\$		<u>2,550.00</u>
TOTAL GENERAL.....	RD\$		<u>6,010.56</u>

Egresos de Enero 1949	RD\$	304.30
" " Feb. "	"	358.90

Egresos de Marzo 1949	RD\$	529.88
" " Abril "	"	598.54
" " Mayo "	"	645.37
" " Junio "	"	673.44
" " Julio "	"	537.00
" " Agosto "	"	285.20
" " Sept. "	"	414.42
" " Oct. "	"	376.50
" " Nov. "	"	325.11
" " Dic. "	"	<u>349.17</u>
TOTAL DE EGRESOS.....	RD\$	5,397.83
BALANCE AL 31 DIC. 1949	"	<u>612.73</u>
TOTAL GENERAL.....	RD\$	<u><u>6,010.56</u></u>

CONSEJO NACIONAL DE LA TUBERCULOSIS

Estas cuentas rendidas mes por mes, han sido examinadas y encontradas correctas.

El resumen de sus operaciones es como sigue:

BALANCE AL 31 DIC. 1948	RD\$	31,996.56
Ingresos de Enero 1949	RD\$	1,701.34
" " Feb. "	"	2,037.19
" " Marzo "	"	952.04
" " Abril "	"	522.26
" " Mayo "	"	1,839.29
" " Junio "	"	3,269.62
" " Julio "	"	4,127.66
" " Agosto "	"	3,754.18
" " Sept. "	"	25,973.64
" " Oct. "	"	4,663.44
" " Nov. "	"	2,935.96
" " Dic. "	"	<u>3,059.10</u>
TOTAL DE INGRESOS.....	RD\$	<u>54,835.72</u>
TOTAL GENERAL.....	RD\$	<u><u>86,832.28</u></u>

Egresos de Enero 1949	RD\$	5,727.81
" " Feb. "	"	2,890.01
" " Marzo "	"	876.10
" " Abril "	"	11,040.11
" " Mayo "	"	10,015.12
" " Junio "	"	3,811.87
" " Julio "	"	6,103.58
" " Agosto "	"	6,130.01
" " Sept. "	"	11,377.45
" " Oct. "	"	3,312.48
" " Nov. "	"	4,335.93
" " Dic. "	"	<u>9,653.38</u>
TOTAL DE EGRESOS.....	RD\$	75,273.85
BALANCE AL 31 DIC. 1949	"	<u>11,558.43</u>
TOTAL GENERAL.....	RD\$	<u><u>86,832.28</u></u>

DEMOSTRACION DEL BALANCE

Efectivo en Banco	RD\$	16,853.43
Menos cheques en tránsito	"	<u>5,295.00</u>
TOTAL DEL BALANCE.....	RD\$	<u><u>11,558.43</u></u>

ACUEDUCTOS DE LA REPUBLICA

El total recaudado por los Acueductos de Ciudad Trujillo, San Pedro de Macorís, San Francisco de Macorís, Monte Cristy, La Vega, San Cristóbal, Azua, Baní, Monseñor Nouel, Higüey, Las Matas de Farfán, Tenares, Hato Mayor, Salcedo, Villa Trinitaria, San Juan de la Maguana, Cotuy y Yaguata, de acuerdo con los reportes de la Tesorería Nacional, ascendió a la suma de

RD\$ 534,902.85

distribuida así:

Enero	RD\$	34,128.75
Febrero	"	43,745.15
Marzo	"	45,185.45
Abril	"	40,279.20

Mayo	RD\$	42,618.87	
Junio	"	42,811.98	
Julio	"	45,337.69	
Agosto	"	47,403.31	
Septiembre	"	46,733.90	
Octubre	"	45,922.40	
Noviembre	"	44,252.22	
Diciembre	"	<u>56,483.93</u>	
TOTAL RECAUDADO.....	RD\$		<u>534,902.85</u>

CUERPO DE BOMBEROS DE SAN PEDRO DE MACORIS

Esta Benemérita Institución rindió puntualmente sus cuentas mensuales, siendo examinadas y encontradas correctas.

El resumen de sus operaciones es como sigue:

BALANCE AL 31 DIC. 1948		RD\$	1,696.90
Ingresos de Enero 1949	RD\$	240.00	
" " Feb. "	"	240.00	
" " Marzo "	"	240.00	
" " Abril "	"	240.00	
" " Mayo "	"	240.00	
" " Junio "	"	240.00	
" " Julio "	"	240.00	
" " Agosto "	"	240.00	
" " Sept. "	"	592.00	
" " Oct. "	"	430.00	
" " Nov. "	"	240.00	
" " Dic. "	"	<u>424.90</u>	
TOTAL DE INGRESOS.....	RD\$		<u>3,606.90</u>
TOTAL GENERAL.....	RD\$		<u>5,303.80</u>
Egresos de Enero 1949	RD\$	181.21	

Egresos de Feb. 1949	RD\$	331.47	
" " Marzo "	"	252.67	
" " Abril "	"	183.96	
" " Mayo "	"	194.85	
" " Junio "	"	328.31	
" " Julio "	"	182.22	
" " Agosto "	"	370.53	
" " Sept. "	"	530.26	
" " Oct. "	"	360.98	
" " Nov. "	"	250.66	
" " Dic. "	"	<u>379.61</u>	
TOTAL DE EGRESOS.....	RD\$		3,546.73
BALANCE AL 31 DIC. 1949	"		<u>1,757.07</u>
TOTAL GENERAL.....	RD\$		<u><u>5,303.80</u></u>

CUERPO DE BOMBEROS DE CIUDAD TRUJILLO

Las cuentas de esta Benemérita Institución, rendidas mes por mes, fueron examinadas y encontradas correctas.

El resumen de las operaciones es como sigue:

BALANCE AL 31 DE DIC. 1948		RD\$	3,991.05
Ingresos de Enero 1949	RD\$	2,450.00	
" " Feb. "	"	2,420.00	
" " Marzo "	"	2,675.50	
" " Abril "	"	2,400.00	
" " Mayo "	"	2,200.00	
" " Junio "	"	2,602.32	
" " Julio "	"	2,400.00	
" " Agosto "	"	2,400.00	
" " Sept. "	"	2,400.00	
" " Oct. "	"	2,400.00	
" " Nov. "	"	2,400.00	

Ingresos de Dic. 1949	RD\$	<u>2,562.00</u>
TOTAL DE INGRESOS.....	RD\$	<u>29,309.82</u>
TOTAL GENERAL.....	RD\$	<u><u>33,300.87</u></u>

Egresos de Enero 1949	RD\$	2,351.49
" " Feb. "	"	1,979.60
" " Marzo "	"	4,936.50
" " Abril "	"	2,452.32
" " Mayo "	"	3,159.15
" " Junio "	"	2,413.42
" " Julio "	"	2,623.20
" " Agosto "	"	2,447.93
" " Sept. "	"	2,418.38
" " Oct. "	"	2,336.93
" " Nov. "	"	2,304.08
" " Dic. "	"	<u>3,016.78</u>
TOTAL DE EGRESOS.....	RD\$	32,439.78
BALANCE AL 31 DIC. 1949	"	<u>861.09</u>
TOTAL GENERAL.....	RD\$	<u><u>33,300.87</u></u>

### CAMARAS DE COMERCIO, AGRICULTURA E INDUSTRIA

Estas Instituciones rindieron puntualmente sus cuentas mensuales, siendo examinadas y encontradas correctas.

El resumen de sus operaciones de Ingresos y Egresos es como sigue:

<u>CAMARAS DE COMERCIO</u>	: BALANCE AL	:	: INGRESOS	:	: EGRESOS	: BALANCE AL
	: <u>31 DIC.1948</u>	:		:		: <u>31 Dic.1949</u>
de Sto. Dgo.	: RD\$ 775.02	:	RD\$16,704.75	:	RD\$17,379.77	: RD\$ 100.00
Trujillo	: " 8.12	:	" 5,834.30	:	" 5,841.55	: " 0.87
Santiago	: " 3.36	:	" 7,199.60	:	" 7,199.42	: " 3.54
Pto. Plata	: " 69.39	:	" 2,979.00	:	" 3,023.98	: " 24.41
S.P. de Macorís	: "7,694.32	:	" 4,565.52	:	" 4,116.34	: "8,143.50

v. Seybo	: RD\$ 42.32	: RD\$ 1,570.10	: RD\$ 1,472.72	: RD\$ 139.70
La Vega	: " 0.00	: " 1,400.50	: " 1,400.50	: " 0.00
Espaillat	: " 28.00	: " 2,585.00	: " 2,598.30	: " 14.70
Azua	: " 15.55	: " 2,492.85	: " 2,313.57	: " 194.83
Duarte	: " 24.86	: " 2,473.00	: " 2,497.56	: " .30
Barahona	: " 13.75	: " 3,595.38	: " 3,571.25	: " 37.88
Samaná	: " 95.97	: " 1,413.56	: " 1,509.53	: " 0.00
Monte Cristy	: " 3.57	: " 1,929.22	: " 1,831.60	: " 101.19
Benefactor	: " 1.55	: " 2,554.70	: " 2,555.20	: " 1.05
San Rafael	: " 316.75	: " 1,404.43	: " 1,404.25	: " 316.93
Bahoruco	: " 374.07	: " 1,608.56	: " 1,969.35	: " 13.28
Libertador	: " 0.00	: " 1,383.56	: " 1,383.56	: " 0.00
Trujillo Valdez	: " 3.38	: " 2,765.00	: " 2,544.89	: " 223.49
Altagracia	: " 24.82	: " 2,305.00	: " 2,328.52	: " 1.30
<b>LES</b>	<b>: RD\$9,494.80</b>	<b>: RD\$66,764.03</b>	<b>: RD\$66,941.86</b>	<b>: RD\$9,316.97</b>

CONSEJO ADMINISTRATIVO DEL DISTRITO DE SANTO DOMINGO

Las cuentas de esta Institución rendidas mensualmente, fueron examinadas y encontradas correctas.

El resumen de sus operaciones es como sigue:

BALANCE AL 31 DE DIC. 1948		RD\$	353,520.87
Ingresos de Enero 1949		RD\$	422,475.09
" " Feb. "		"	371,091.43
" " Marzo "		"	598,499.52
" " Abril "		"	434,834.07
" " Mayo "		"	360,214.88
" " Junio "		"	633,973.92
" " Julio "		"	491,248.11
" " Agosto "		"	465,075.93
" " Sept. "		"	437,267.70
" " Oct. "		"	374,942.65

Ingresos de Nov. 1949	RD\$	375,339.67	
" " Dic. "	"	<u>431,864.65</u>	
TOTAL DE INGRESOS.....	RD\$		<u>5,396,827.62</u>
TOTAL GENERAL.....	RD\$		<u><u>5,750,348.49</u></u>

Egresos de Enero 1949	RD\$	506,148.13	
" " Feb. "	"	434,508.09	
" " Marzo "	"	538,114.89	
" " Abril "	"	371,466.48	
" " Mayo "	"	401,570.50	
" " Junio "	"	531,203.40	
" " Julio "	"	484,738.08	
" " Agosto "	"	426,790.14	
" " Sept. "	"	476,562.80	
" " Oct. "	"	401,168.62	
" " Nov. "	"	404,076.65	
" " Dic. "	"	<u>470,145.25</u>	
TOTAL DE EGRESOS.....	RD\$		5,446,493.03
BALANCE AL 31 DIC. 1949	"		<u>303,855.46</u>
TOTAL GENERAL.....	RD\$		<u><u>5,750,348.49</u></u>

DEMOSTRACION DEL BALANCE

Fondos Generales Cta. Consejo	RD\$	187,006.42
" Eventualidad	"	10,043.67
" Fianzas Proventos	"	2,062.65
" Eventualidad C/S	"	318.79
" Inmobiliario	"	13,650.69
" Matadero Industrial	"	90,152.20
" Hip. Perla Antillana	"	<u>621.04</u>
TOTAL DEL BALANCE.....	RD\$	<u><u>303,855.46</u></u>

### INGRESOS Y EGRESOS MUNICIPALES

Las cuentas rendidas por los Ayuntamientos de Comunes y Distritos para justificar el cumplimiento de sus presupuestos durante el año 1949, fueron examinadas por esta Cámara y encontradas correctas. Por el anexo No. 3 de este Informe quedan demostradas las operaciones realizadas en Hacienda Municipal.

A saber:

BALANCE AL 31 DE DIC. 1948	RD\$	605,443.31
Ingresos Nacionales	RD\$	3,042,673.46
"    Municipales	"	<u>2,949,585.61</u>
TOTAL DE INGRESOS.....	"	<u>5,992,259.07</u>
TOTAL GENERAL.....	RD\$	<u><u>6,597,702.38</u></u>
Egresos Nacionales	RD\$	3,038,496.55
"    Municipales	"	<u>3,015,682.14</u>
TOTAL DE EGRESOS.....	RD\$	6,054,178.69
BALANCE AL 31 DE DIC. 1949	"	<u>543,523.69</u>
TOTAL GENERAL.....	RD\$	<u><u>6,597,702.38</u></u>

En esta luminosa Era que vive la República se destaca, de manera notable, el progresivo desarrollo económico de aquellas entidades edilicias, que las ha puesto en condiciones de mejorar sus presupuestos con valiosas fuentes de ingresos, colocándolas en planos favorables para emprender obras de efectivo progreso en beneficio de la colectividad municipal en general.

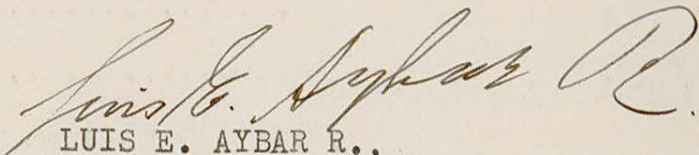
### CONCLUSIONES

Por el anexo No. 1 que figura en la segunda parte de este Informe, se demuestra que el Producto de los Ingresos reales ascendió a la suma de

	RD\$	79,291,764.76
Valor que comparado con los Ingresos estimados en la Ley de Gastos Públicos y Otras Leyes	"	<u>63,293,376.23</u>
arroja un excedente de Ingresos reales sobre los Ingresos estimados de	RD\$	<u><u>15,998,388.53</u></u>

El presente Informe, evacuado en cumplimiento del voto de la Constitución del Estado, llena de orgullo y de honra a los Miembros que integran este Organismo, leales colaboradores en la ingente obra de reconstrucción nacional llevada a feliz término por el Ilustre Director del Poder Público Doctor Trujillo Molina, gobernante insigne quien, en labor tan ardua, ha convertido en tangible realidad su gran pensamiento de que la Patria sería absolutamente libre y absolutamente soberana, cuando obtuviera independencia económica, haciéndose con ello digno de las glorificaciones de la posteridad agradecida.

Muy respetuosamente,



LUIS E. AYBAR R.,  
Presidente de la Cámara de Cuentas  
de la República.

CIUDAD TRUJILLO, D. S. D.  
Marzo de 1950.

SEGUNDA PARTE

CAMARA DE CUENTAS DE LA REPUBLICA  
ESTADO DEMOSTRATIVO DE LOS INGRESOS DE LA NACION  
DURANTE EL AÑO DE 1949.-


ANEXO No.1.-



	ENERO	FEBRERO	MARZO	ABRIL	MAYO	JUNIO	JULIO	AGOSTO	SEPTIEMBRE	OCTUBRE	NOVIEMBRE	DICIEMBRE	TOTAL	TOTAL GENERAL.
<u>FONDO 100 GENERAL.-</u>														
<u>1.- RENTAS DEL ESTADO:</u>														
<u>c/ ADUANAS:</u>														
<u>A)-ORDINARIAS:</u>														
<u>1.-DE DERECHO PRIVADO:</u>														
Servicio de arrimo de carga RD\$	9,807.32	20,905.01	25,212.74	25,139.22	24,739.20	19,867.29	17,850.68	17,585.68	11,111.99	13,744.58	9,862.34	29,135.09	RD\$224,961.14	
Arrendamientos Bienes Inm. "	249.71	123.83	45.00	389.89	64.20	138.58	117.50	116.84	94.00	81.40	124.41	99.90	" 1,397.60	
<u>2.- DE DERECHO PUBLICO:</u>														
<u>B- IMPUESTOS:</u>														
<u>2- INDIRECTOS:</u>														
<u>B-2A-1 IMPORTACION</u>														
Por Arancel	859,769.68	912,489.17	817,693.60	912,400.16	644,053.76	519,067.58	758,531.88	776,945.65	805,436.30	1,149,281.64	1,495,766.18	1,635,454.83	11,286,890.43	
" Alcohol, Bebidas y Gasolina Ley 949, 10%	6,735.20	3,637.20	4,834.33	9,593.81	7,482.57	3,760.13	7,259.91	4,745.59	8,472.89	4,591.20	6,054.02	9,692.90	76,859.75	
" Productos derivados del Petroleo Ley 1019.	52,059.73	26,577.92	31,168.72	86,010.40	71,814.29	30,855.42	63,738.39	29,302.24	71,036.31	30,335.91	43,634.15	76,589.83	613,123.31	
" Tejidos Ley 1131 y 1340	35,294.14	21,305.90	22,419.06	28,188.44	21,133.39	16,319.72	44,443.10	51,338.39	59,763.08	93,894.74	153,549.66	71,790.50	619,440.12	
" Introduccion peliculas cinematograficas con fines especulativos, Ley No.1124.	2,791.98	2,067.38	2,296.25	2,564.48	2,661.03	2,056.99	2,101.06	1,900.31	2,073.86	2,498.86	2,077.00	2,824.31	27,913.51	
" Introduccion Cigarrillos y Cigarros Extranjeros.	1,661.22	1,159.40	1,987.39	2,142.54	2,660.35	1,701.71	2,009.66	1,597.43	2,512.66	2,206.45	748.17	2,392.08	22,779.06	
" Introduccion Brandy, Coñac, Cervezas, Wiski, Etc. Ext.	10,328.41	8,933.99	12,267.39	4,625.90	6,821.05	3,512.87	6,725.47	7,811.32	9,638.84	6,762.69	11,364.65	14,902.13	103,694.71	
" Derechos Consulares	81,219.29	92,498.56	79,169.81	70,746.54	58,660.93	52,221.11	54,171.47	58,606.20	62,788.70	104,206.08	117,389.48	123,904.16	955,582.31	
" Documentos de Aduanas	16,001.00	16,859.50	16,353.75	15,161.00	13,768.00	11,801.00	13,632.76	12,974.90	13,647.25	18,296.13	20,239.00	26,301.00	195,035.29	
" 8% Descuentos Ley 965.	-,-----	-,-----	-,-----	-,-----	-,-----	-,-----	117,294.25	114,368.27	122,846.92	186,078.87	216,740.26	247,913.96	1,005,242.53	
" Carga, Servicio de Muelle y Almacenaje.	35,943.19	48,655.36	52,345.89	44,121.51	85,046.53	48,065.81	38,257.19	27,751.08	34,499.75	65,668.27	25,160.33	52,207.66	557,727.57	
" Derechos de Puertos	1,083.52	1,486.20	2,470.25	3,847.33	6,808.28	5,642.91	7,311.26	5,050.97	4,999.28	7,343.51	3,881.13	9,435.75	59,362.59	
" Patentes	136,340.64	189,165.63	297,949.84	202,151.60	221,531.36	206,071.82	176,894.12	184,927.18	167,722.99	242,872.33	249,230.15	349,029.95	2,623,887.61	
" 10% s/Patentes	13,635.83	19,028.79	29,799.36	20,215.65	22,158.46	20,608.52	17,693.99	18,496.15	16,776.17	24,287.53	24,923.68	34,907.40	262,531.53	
" Maderas en Trozos, Ley No. 1538.-	-,-----	32.13	53.00	306.00	-,-----	-,-----	2.06	-,-----	79.99	307.44	93.52	261.03	1,135.17	
" Inspeccion de Cemento	-,-----	86.87	-,-----	-,-----	4.10	-,-----	-,-----	-,-----	-,-----	-,-----	-,-----	-,-----	90.97	
" Impuesto Especial 2 cts.	-,-----	-,-----	-,-----	-,-----	-,-----	-,-----	-,-----	-,-----	-,-----	-,-----	-,-----	-,-----	-,-----	
" Galón Diessel Oil Ley 1767.	2,306.24	469.82	593.96	1,564.76	3,326.92	2,225.20	4,720.15	214.79	4,970.18	342.04	22.71	4,027.13	24,783.90	
<u>B-2A-2-EXPORTACION:-</u>														
" Tabaco en Ramas Ley 1131.	-,-----	-,-----	-,-----	-,-----	-,-----	-,-----	23,531.21	16,468.79	-,-----	-,-----	-,-----	-,-----	40,000.00	
" Azucar Ley 1140	-,-----	-,-----	-,-----	-,-----	-,-----	-,-----	17,470.50	6,136.91	6,324.96	5,694.44	1,773.17	3,457.51	40,917.49	
" Café	8,739.34	15,850.74	9,004.65	10,311.23	8,263.26	13,091.91	19,896.61	14,783.29	6,908.89	4,112.04	5,967.75	57,061.24	173,990.95	
" Cacao	4,360.72	4,073.92	4,880.68	3,238.72	2,905.28	9,290.61	558,185.74	265,927.46	163,498.23	24,080.23	855.68	7,442.96	1,048,740.23	
" Guineos	514.34	618.60	444.10	405.20	1,157.80	1,192.68	1,329.86	2,153.04	1,120.20	1,413.68	1,387.46	1,540.22	13,277.18	
" Maderas en Bruto o Labrada	194.24	831.08	925.25	1,538.02	1,368.93	884.92	4,921.59	1,053.15	299.68	1,038.64	1,051.93	1,807.63	15,915.06	
" Patentes	27,464.47	40,608.43	77,644.65	128,680.78	99,368.35	59,106.76	67,807.93	30,070.17	25,533.63	17,775.25	12,532.87	47,649.06	634,242.35	
" 10% s/Patentes	2,746.45	4,060.89	7,764.49	12,868.09	9,936.86	5,910.73	6,780.74	3,007.11	2,553.46	1,777.58	1,253.60	4,764.31	63,424.31	
" Carga, Servicio de Muelle y Almacenaje.	34,704.28	93,961.08	258,492.71	390,600.76	283,610.38	146,297.09	158,034.13	53,893.00	59,007.34	48,379.43	36,101.79	69,773.92	1,632,855.91	
" Derechos de Puerto	1,154.47	2,707.03	10,909.54	19,774.16	15,964.37	9,551.91	8,523.68	5,185.02	3,448.81	5,308.05	3,603.63	3,667.96	89,798.63	
" Documentos de Aduanas	5,233.00	6,874.00	14,287.80	25,248.00	18,612.00	10,362.00	12,716.00	6,131.00	4,670.00	3,359.50	3,153.50	8,326.00	118,972.80	
" Impuesto Venta Exportacion, Ley 1966	-,-----	-,-----	-,-----	57,662.86	95,980.50	56,186.81	66,629.80	28,967.71	25,454.70	18,052.92	9,811.87	44,504.27	403,251.44	
TOTAL A CARGO ADUANAS.....														RD\$22,937,825.25
<u>C/ COLECTURIAS Y TESORERIA NACIONAL:-</u>														
<u>A)-ORDINARIAS:-</u>														
<u>1.- DE DERECHO PRIVADO:-</u>														
Por Acueducto de C. Trujillo	20,791.52	26,616.14	28,702.16	24,468.10	25,605.30	27,107.69	28,321.40	30,230.49	30,655.71	29,356.56	27,989.53	36,296.81	336,141.41	
" Otros Acueductos de la Republica	13,337.23	17,129.01	16,483.29	15,811.10	17,013.57	15,704.29	17,016.29	17,172.82	16,078.19	16,565.84	16,262.69	20,187.12	198,761.44	
" Cloacas, Acometidas Sanitarias	380.00	540.00	320.00	340.00	280.00	300.00	280.00	470.00	360.00	280.00	360.00	345.00	4,255.00	
" Arrendamiento Loteria Nac.	23,115.35	18,492.28	23,115.35	18,492.28	18,492.28	23,115.35	18,492.28	23,115.35	18,492.28	18,492.28	18,492.28	18,492.28	240,399.64	
" Arrend. Bienes Inmuebles.	1,008.91	1,575.19	1,477.27	1,004.36	3,264.48	2,150.68	2,499.08	2,815.08	1,571.08	2,221.50	1,482.78	2,114.58	23,184.99	
" Utilidades Banco de Reserva de la Republica	377,316.67	-,-----	-,-----	-,-----	-,-----	-,-----	-,-----	-,-----	-,-----	-,-----	-,-----	-,-----	377,316.67	
" Expl. de Yeso	856.65	-,-----	842.03	-,-----	-,-----	-,-----	-,-----	-,-----	-,-----	-,-----	-,-----	-,-----	1,698.68	
" Expl. de Plata, Hierro, Cobalto, Mercurio, Molibdeno y Manganeso	-,-----	-,-----	18.00	-,-----	-,-----	-,-----	-,-----	-,-----	-,-----	-,-----	127.82	-,-----	145.82	
" Utilidades s/ventas de la Of. Suministros del Gobierno	-,-----	-,-----	-,-----	-,-----	-,-----	-,-----	-,-----	-,-----	-,-----	-,-----	-,-----	38,922.68	38,922.88	

( Continúa )

	ENERO	FEBRERO	MARZO	ABRIL	MAYO	JUNIO	JULIO	AGOSTO	SEPTIEMBRE	OCTUBRE	NOVIEMBRE	DICIEMBRE	T O T A L	TOTAL GENERAL
Por Concesiones Cont. para Expl. de Yacimientos Mineros	-,-,-,-	-,-,-,-	-,-,-,-	-,-,-,-	127.88	50.16	25.00	124.74	-,-,-,-	-,-,-,-	-,-,-,-	44.96	372.74	
" Expl.de Granza, Arena, Grava o material similar	-,-,-,-	-,-,-,-	-,-,-,-	-,-,-,-	200.00	-,-,-,-	-,-,-,-	-,-,-,-	-,-,-,-	-,-,-,-	-,-,-,-	-,-,-,-	200.00	
" Expl. de Aluminio	-,-,-,-	-,-,-,-	-,-,-,-	-,-,-,-	-,-,-,-	-,-,-,-	-,-,-,-	1,445.76	-,-,-,-	-,-,-,-	-,-,-,-	-,-,-,-	1,445.76	
<b>2.-DE DERECHO PUBLICO:</b>														
<b>A)- TASAS:</b>														
Por Tránsito por las Vías Públicas, 60%.-	218,762.01	15,159.58	9,324.30	6,194.83	4,506.33	68,284.38	147,358.80	12,499.75	10,338.88	8,662.01	6,984.44	4,519.36	512,594.67	
" Tránsito por Puentes	12,565.70	15,491.50	14,374.50	15,818.70	15,172.00	14,925.40	15,857.50	15,686.40	15,537.70	14,871.60	15,338.00	19,489.00	185,128.00	
" Dupl. Patentes Comerciales	2.00	18.00	4.00	4.00	4.00	6.00	6.00	4.00	10.00	12.00	6.00	12.00	88.00	
" Lic. porte Armas de Fuego.	46,335.00	6,825.00	1,510.00	1,080.00	1,430.00	1,325.00	1,025.00	790.00	740.00	660.00	200.00	85.00	62,005.00	
" Naturalización Extranjeros.	30.00	100.00	-,-,-,-	275.00	-,-,-,-	-,-,-,-	300.00	-,-,-,-	20.00	195.00	-,-,-,-	295.00	1,215.00	
" Venta de Sellos de Correo	16,087.54	20,096.45	22,131.15	20,416.45	17,459.64	16,797.73	20,730.44	23,275.97	23,607.09	22,317.85	23,303.97	34,244.79	260,469.07	
" Venta Sellos Post.Aereo Ext.	10,278.03	12,303.74	8,833.69	8,729.22	11,445.52	11,472.99	11,869.62	12,225.95	11,093.10	11,667.51	13,119.63	19,150.16	142,189.21	
" Apartados de Correo	4,913.00	1,079.33	423.43	3,106.50	1,031.50	305.50	3,328.00	1,018.00	528.00	3,500.00	1,081.75	454.50	20,769.51	
" Intercambio de Bultos Postales	-,-,-,-	-,-,-,-	-,-,-,-	-,-,-,-	-,-,-,-	572.53	-,-,-,-	-,-,-,-	21.51	-,-,-,-	-,-,-,-	224.60	818.64	
" Primas s/Valores Declarados	1,136.02	1,751.33	1,815.34	1,663.10	1,745.93	1,815.14	1,735.89	1,645.11	1,577.45	1,650.71	1,586.80	2,350.58	20,473.40	
" Sellos Teleg. y Radios	11,452.07	8,881.32	9,111.74	7,126.05	8,361.73	12,506.97	10,880.95	9,752.62	7,491.27	10,300.49	11,537.22	15,361.82	122,764.25	
" Empresas de Serv. de Utilidades Públicas.	2,579.44	3,323.39	1,446.43	3,440.00	1,381.04	2,058.79	3,836.70	1,735.37	1,442.10	3,270.76	1,516.10	2,496.24	28,526.36	
" Servicios Judiciales	628.92	1,167.63	1,166.59	770.41	1,157.92	1,030.20	1,087.37	1,124.04	1,139.77	1,099.74	1,258.91	1,299.77	12,931.27	
" 25% Derechos que reciben Oficiales del Estado Civil	1,091.25	1,268.05	1,368.50	1,693.25	1,786.50	2,525.00	2,210.25	2,171.00	2,098.30	1,653.00	2,190.25	2,703.00	22,758.35	
" Derechos Consulares	-,-,-,-	1,797.96	1,485.47	1,249.67	3,289.33	2,278.25	1,852.63	4,061.33	3,972.26	3,018.92	2,853.96	3,301.68	29,161.46	
" 70% de la Venta de Forms. para Facturas Consulares.	-,-,-,-	426.24	270.20	253.29	3,361.70	255.23	189.98	4,144.20	3,179.61	956.44	1,962.91	1,383.19	16,382.99	
" Permisos p/Importar, Adquirir y Revender Mat. Explosivos	2,256.00	6.00	1,002.00	525.00	6.00	2.00	27.00	-,-,-,-	4.00	41.00	2.00	4.00	3,875.00	
" Instalaciones de Estaciones Radio-Eléctricas	-,-,-,-	-,-,-,-	-,-,-,-	120.00	300.00	270.00	40.00	405.00	-,-,-,-	120.00	-,-,-,-	-,-,-,-	1,255.00	
" Inst. Lab. Indust. y Farm.	800.00	200.00	100.00	-,-,-,-	-,-,-,-	-,-,-,-	100.00	-,-,-,-	33.33	-,-,-,-	-,-,-,-	-,-,-,-	1,233.33	
" Inserciones en Gaceta Oficial de Documentos y Avisos	376.00	696.00	517.00	241.00	443.00	346.00	361.00	513.00	337.00	343.00	322.00	263.00	4,758.00	
" Ventas de la Gaceta Oficial	625.00	225.60	117.00	93.85	57.35	37.80	75.50	35.10	24.30	56.25	41.55	55.40	1,444.70	
" Const. Fianzas y Consig. de Valores en Of. del Gob. Dom.	0.35	16.98	3.64	-,-,-,-	41.69	-,-,-,-	0.15	0.86	125.16	2.69	180.35	1.19	339.10	
" 1% s/Prop. Comer. (Rifas Grat)	0.05	0.35	1.10	0.05	1.50	2.39	7.10	-,-,-,-	-,-,-,-	-,-,-,-	-,-,-,-	-,-,-,-	12.54	
" Marcas de Fábricas	750.00	825.00	965.00	350.00	940.00	555.00	835.00	935.00	750.00	680.00	425.00	1,355.00	9,365.00	
" Patentes de Invención	55.00	-,-,-,-	40.00	40.00	15.00	25.00	25.00	55.00	-,-,-,-	-,-,-,-	-,-,-,-	-,-,-,-	400.00	
" Certificados Insc. y Ventas Drogas Narcóticas	2,279.00	5,508.00	572.00	238.00	108.00	117.00	65.00	107.00	64.00	54.00	17.00	25.00	5,154.00	
" Cert. Buena Salud y B.Conducta	6,868.60	3,425.40	2,205.75	5,997.00	2,275.65	1,657.35	6,736.80	2,066.55	1,475.70	6,134.55	2,294.40	1,442.10	42,579.85	
" Cert. Reg. de las Profesiones y Oficinas Médicos.	50.00	35.00	50.00	15.00	25.00	25.00	15.00	40.00	5.00	5.00	15.00	45.00	325.00	
" Registros de Patentizados	1,247.00	150.00	-,-,-,-	600.00	750.00	350.00	320.00	140.00	410.00	410.00	280.00	540.00	5,197.00	
" Solicitudes Títulos de Agua, Perm. p/Const. Canales Priv. y p/uso Aguas con Fines Riego.	3,376.28	9,315.48	4,068.73	3,973.42	6,763.07	3,869.56	1,902.03	2,287.00	1,083.62	606.92	7,468.26	9,062.67	53,777.04	
" Venta Publicaciones Oficiales	12.425	117.10	107.35	78.30	31.30	59.05	33.30	84.60	74.65	22.15	32.00	607.40	155.65	
" Licencias para Maestros Constructores de Obras	-,-,-,-	-,-,-,-	-,-,-,-	-,-,-,-	-,-,-,-	-,-,-,-	-,-,-,-	70.00	20.00	-,-,-,-	90.00	45.00	225.00	
<b>B-IMPUESTOS</b>														
<b>B-1-DIRECTOS:-</b>														
Por Cédula Personal de Identidad.	189,184.55	350,409.25	517,621.80	511,337.12	177,236.73	136,735.00	115,254.20	57,216.15	35,984.95	26,969.75	22,252.00	21,691.50	2,161,893.00	
" Recibos Alq. Casas Ley 1692	12,921.75	15,188.25	19,153.75	18,100.00	16,686.75	15,776.75	16,219.25	17,623.75	15,596.75	16,487.75	17,193.75	19,592.75	193,546.25	
" Inmigración	75,000.00	32,576.00	13,377.50	7,165.50	4,804.00	6,302.00	7,412.25	2,413.00	2,169.00	18,205.00	9,900.50	9,042.50	188,367.25	
" Prop. Urbanas, Otras Mejoras	838.15	4,478.93	96,504.10	42,695.33	20,375.70	9,588.71	8,859.34	7,084.23	7,119.02	3,411.33	2,577.17	2,637.34	206,169.35	
" Patentes de Indust. y Comer.	225,642.74	34,820.91	9,241.19	6,964.68	2,697.89	56,181.73	180,433.25	13,538.07	7,285.25	7,739.16	4,656.49	5,093.29	554,344.65	
" 10% s/Pats. Indust. y Comer.	45,104.81	7,016.10	1,855.33	1,405.65	527.03	11,237.71	36,095.13	2,707.78	1,458.64	1,548.50	931.50	955.15	110,843.33	
" 10% S/ Pasajes al Exterior	4,164.58	2,165.32	2,331.17	4,503.80	2,941.68	4,602.16	3,795.38	3,134.35	4,493.90	4,618.44	1,436.77	9,055.13	47,242.68	
" 2 1/2% Recaud. Anual en efectivo de la Cía. Eléct. Sto. Dgo.	4,658.79	4,157.90	4,252.64	4,118.71	4,025.84	4,395.38	4,086.15	4,284.26	3,958.89	4,213.69	4,207.04	4,540.07	50,899.36	
" 2% Recaud. anual bruta de la Cía. Dom. de Telef. C por A.	-,-,-,-	-,-,-,-	-,-,-,-	-,-,-,-	2,360.47	-,-,-,-	-,-,-,-	-,-,-,-	-,-,-,-	-,-,-,-	-,-,-,-	-,-,-,-	2,360.47	
" 5% y 2% sobre Primer y Segundo Premio Lotería Nacional.	5,700.00	4,560.00	5,700.00	4,580.00	7,730.00	5,780.00	4,560.00	5,700.00	4,560.00	4,560.00	4,560.00	6,120.00	64,110.00	
" Ejecutor para el Ejercicio de cualquier Profesión.	150.00	90.00	390.00	180.00	30.00	240.00	120.00	150.00	30.00	-,-,-,-	780.00	630.00	2,790.00	
" Prestamos Hipotecarios.	398.80	666.00	1,449.00	963.00	1,135.00	5,653.40	19,892.75	11,691.25	923.50	1,232.25	1,293.75	5,726.75	51,031.45	
" Diplomas Maestros Const. Obr.	-,-,-,-	-,-,-,-	-,-,-,-	-,-,-,-	-,-,-,-	-,-,-,-	-,-,-,-	280.00	80.00	-,-,-,-	-,-,-,-	-,-,-,-	900.00	
" Impuesto S/Rentas.	-,-,-,-	-,-,-,-	-,-,-,-	-,-,-,-	-,-,-,-	-,-,-,-	-,-,-,-	-,-,-,-	-,-,-,-	-,-,-,-	5,655.31	21,277.94	26,933.25	
<b>B2A-2 EXPORTACION</b>														
Por Melazas, Mielos y Siropes	752.53	-,-,-,-	13,207.43	636.49	-,-,-,-	126.45	-,-,-,-	-,-,-,-	-,-,-,-	28.57	-,-,-,-	-,-,-,-	14,751.47	
<b>B2-B-CONSUMOS:</b>														
<b>B2B-1- S/PRODUCCION NACIONAL:</b>														
Por Alcoholes	5,146.68	11,533.33	5,773.37	4,106.68	5,600.01	5,640.04	4,186.66	12,080.30	5,800.00	7,306.68	9,600.01	11,200.03	87,973.79	
" Alcoholes 10% Ley 949	859.91	1,220.75	663.15	633.31	720.14	727.29	1,048.91	1,096.18	1,115.18	1,127.01	1,326.45	2,128.76	12,667.04	
" Alcoholes 20% (Bay-Rum)	1,100.00	1,350.00	1,150.00	750.00	750.00	850.00	850.00	1,200.00	900.00	1,050.00	1,500.00	1,750.00	13,200.00	
" Alcoholes 30% (Env. Lic.)	72,946.81	86,126.88	60,961.23	50,660.00	54,975.41	57,009.29	77,929.10	83,418.54	89,733.85	88,959.17	101,803.84	166,465.23	990,989.35	
" Cervezas	37,532.00	65,482.00	63,218.00	46,640.00	45,562.40	57,082.00	49,080.00	78,668.00	52,016.00	58,172.00	48,046.00	106,357.00	707,855.40	
" Vinos	949.64	695.26	588.49	286.26	765.41	599.86	186.37	823.63	306.78	612.58	1,551.47	2,960.95	10,326.70	



	ENERO	FEBRERO	MARZO	ABRIL	MAYO	JUNIO	JULIO	AGOSTO	SEPTIEMBRE	OCTUBRE	NOVIEMBRE	DICIEMBRE	TOTAL
Por Estampillas Control s/Producciones Alcoholicas, Ginebras y Licores Dulces.	16,068.75	16,277.50	9,612.50	10,837.50	11,733.50	12,837.00	13,930.00	16,928.50	15,830.00	17,312.50	24,197.50	39,556.00	205,121.25
" Cigarros	9,301.79	10,240.97	10,229.99	9,236.40	10,501.54	8,876.86	10,229.51	9,206.29	7,526.21	8,376.40	8,529.20	11,335.33	113,650.49
" Cigarrillos	144,000.00	165,000.00	132,000.00	150,000.00	174,000.00	150,000.00	187,800.00	171,000.00	159,000.00	159,000.00	204,000.00	265,000.00	2,060,800.00
" Fósforos	19,500.00	24,500.00	29,000.00	11,500.00	21,500.00	20,000.00	22,000.00	27,000.00	28,000.00	27,500.00	23,500.00	31,000.00	285,000.00
" Melazas	12,821.52	51,879.04	58,142.82	13,739.36	-	-	-	438.48	-	-	-	-	137,021.22
" Azúcar Ley, 982,1967 y 1861	2,890.00	527,027.18	732,504.59	815,371.99	786,134.64	752,908.38	371,319.97	45,043.94	29,648.81	35,295.80	9,166.69	8,170.58	4,115,482.57
" Arina Molida en el País	498.93	704.70	510.86	327.23	340.46	175.74	254.60	423.62	315.01	-	-	-	3,551.15
" Industrialización de Carnes	387.37	457.55	332.61	374.16	336.50	409.20	531.87	504.31	458.36	443.33	424.26	643.82	5,303.34
<b>B2E-2 SOBRE VENTAS:</b>													
Por Azúcar p/consumo interno	92,433.96	195,198.55	106,820.41	122,949.14	170,009.50	135,862.16	114,705.30	153,909.84	114,565.94	131,606.49	134,244.78	169,780.99	1,642,087.06
" Maderas Aserradas para la venta en el País	16,320.82	25,097.41	20,538.66	21,915.37	23,237.16	20,306.15	21,451.86	22,145.53	26,946.73	21,778.25	29,123.17	24,392.09	273,253.20
" Venta Arroz Producción Nacional Ley 514.	-	-	-	-	-	-	134,934.80	150,315.33	137,015.25	77,734.62	-	-	500,000.00
" Venta Cig.por mayor Ley 794.	13,010.60	12,665.00	11,065.40	11,892.20	11,787.20	13,857.60	12,287.80	12,913.20	13,184.60	12,893.20	12,136.20	19,568.60	157,261.60
" Excedente Precio según la venta de Almidón	500.00	500.00	7,500.00	500.00	500.00	500.00	500.00	500.00	500.00	500.00	500.00	500.00	13,000.00
" Ventas Brutas Ley #1606	269,743.56	244,290.00	258,206.68	340,624.29	202,165.99	197,018.26	211,759.31	220,209.06	235,956.27	214,796.60	231,924.82	281,512.40	2,908,207.24
" Ventas Beb. Alc. al P/Mayor, Ley 795 y 1255.	39,078.71	32,994.83	24,436.13	23,282.29	25,774.08	26,953.55	27,232.19	34,775.76	33,960.92	33,119.79	49,799.71	82,842.67	434,250.63
" Venta Beb.Gas. Ley 1922.	-	-	8,130.51	12,207.42	12,673.41	11,893.61	11,951.18	9,982.83	14,839.16	9,445.20	11,242.79	8,708.84	111,074.95
<b>B2C-TRANSMISIONES DE BIENES Y NEGOCIOS:</b>													
<b>B2C-1-TRANSMISIONES DE BIENES:</b>													
Por Sucesiones y Donaciones	9,245.46	516,402.98	4,261.14	9,377.61	3,814.55	9,145.54	24,763.30	479,882.32	11,982.89	6,452.76	9,331.19	16,046.64	1,100,706.38
" Permisos para Ventas Acumulativas.	-	247.20	-	152.00	-	143.10	179.20	294.00	120.00	208.00	180.20	-	1,523.70
" Actos Interv.Reg. Títulos	4,560.24	8,647.55	11,376.67	9,912.42	13,933.51	11,690.27	15,873.15	11,632.43	9,029.32	7,726.80	11,833.38	8,175.04	124,390.78
" Ventas Almonedas (Pub. Sub)	20.21	24.82	33.58	30.74	64.78	129.70	37.90	247.63	44.93	50.13	19.86	142.83	847.11
" Inscripción de Hipotecas y Transcrip. Derechos Inmob.	-	-	-	3,358.48	3,096.01	2,994.14	4,114.05	4,582.11	3,227.05	2,915.45	2,951.25	3,880.24	31,118.78
<b>B2C-2-NEGOCIOS:</b>													
" Sellos para Documentos	83,539.75	70,644.87	58,005.32	54,486.37	54,587.59	67,972.10	76,373.83	82,115.83	60,342.04	63,226.62	63,694.35	123,946.99	858,935.66
" Registro Actas Judiciales y Extra-Judiciales	941.45	1,073.99	1,741.98	1,947.72	2,176.24	2,381.09	2,585.81	4,465.31	2,639.73	3,533.45	2,385.66	3,369.69	29,262.12
" Prést. Menor Cuantía.	-	500.00	-	500.00	-	-	500.00	-	-	-	-	500.00	2,000.00
" Espectdo.Pub. Ley #1646	13,219.61	6,726.46	16,519.39	21,002.90	13,859.66	13,746.08	13,898.44	6,993.78	20,027.76	5,200.11	21,537.12	13,595.86	166,327.17
" Primas s/Polizas Seguros	5,489.39	6,883.04	9,377.88	5,878.40	5,550.65	4,089.99	7,734.87	14,768.97	4,547.70	4,938.88	5,454.26	6,664.35	81,378.38
" Constitución Cías. por Acciones o Encomanditas.	1,375.63	2,576.25	1,937.73	1,601.25	1,062.50	737.50	1,162.50	1,755.38	981.25	1,607.50	238.28	2,421.25	17,457.02
" Amortización p/negocio ram.Seg.	-	-	-	-	-	-	-	-	100.00	-	100.00	-	200.00
<b>TOTAL C/ COLECTURIAS Y TESORERIA NACIONAL: RD\$23,674,623.01</b>													
<b>TOTAL RENTAS ORDINARIAS, A C/ADUANAS, COLECTURIAS Y TESORERIA NACIONAL: RD\$46,612,448.26</b>													

**3.- EXTRAORDINARIAS:**  
**A/C COLECTURIAS Y TESORERIA NACIONAL:**

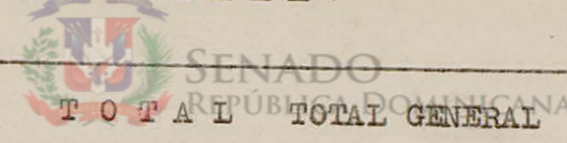
Por Multas Tribunales	4,111.00	7,562.00	6,102.00	3,200.00	4,237.00	5,404.00	5,930.00	5,182.00	5,210.00	6,154.00	5,724.00	5,813.00	64,629.00
" Multas Carreteras	3,894.00	4,921.00	4,686.00	3,751.00	5,124.00	5,360.00	5,834.00	5,339.00	4,814.00	5,711.00	6,082.00	9,909.00	65,425.00
" Multas Patentes	371.65	819.80	296.60	163.66	598.02	1,046.65	483.42	751.87	3,112.00	1,065.15	864.05	931.33	10,504.20
" Multas Fiscal de Higiene	612.00	1,683.00	1,282.00	613.00	1,389.00	1,045.00	901.00	724.00	1,374.00	2,224.60	2,522.50	2,462.00	16,812.10
" Multas Diversas	7,896.44	10,494.41	9,999.37	7,568.61	10,591.36	9,979.97	11,026.79	9,988.10	11,424.94	13,446.34	15,657.70	14,597.32	132,871.35
" Recargo Ley Patentes	2,123.29	2,908.80	2,293.88	1,083.97	839.59	623.33	3,793.62	2,648.32	1,866.43	1,297.08	1,194.94	1,735.52	22,408.77
" Rec. Imp. s/Prop. Urbana	218.48	306.09	772.53	1,292.88	2,398.36	1,323.74	1,506.97	1,527.23	1,797.94	839.08	704.41	745.62	13,433.31
" Rec. Transcrip. Tardía 10%	47.64	78.68	101.34	79.41	106.35	96.30	76.99	130.20	129.34	103.62	138.83	104.99	1,193.69
" Rec. Céd. Pers. Hombres.	1,190.00	1,698.80	2,040.25	19,512.10	13,482.10	11,560.80	9,694.08	10,175.70	7,522.17	5,798.50	5,351.10	4,916.40	92,942.00
" Rec. Decl.Tardía Uso Agua.	476.40	758.25	853.60	835.90	773.30	1,008.26	633.15	840.50	461.35	229.60	643.95	1,292.15	8,806.41
" Rec. Sucesoral.	220.27	199.74	70.33	92.88	70.00	198.34	436.41	51.74	44.32	124.81	47.53	87.85	1,644.22
" Rec. Garantía Hipotecaria	17.00	33.50	176.75	24.75	91.25	46.00	160.75	403.77	59.38	233.60	302.75	302.20	1,851.70
" Rec. Imp. Inmigr. Ley 1910.	-	1,021.45	3,396.00	2,150.80	1,823.95	2,041.90	2,015.45	430.50	1,214.10	299.80	326.20	235.50	14,955.65
" Rec. Acueductos	-	463.28	1,009.43	867.47	917.01	997.37	1,101.18	1,088.34	1,123.56	1,168.21	1,070.71	1,470.29	11,276.85
" Rec. sobre la Renta	-	-	-	-	-	-	-	-	-	-	-	7.46	7.46
" Miscelaneos	4,501.57	1,001.45	613.49	1,868.61	234.88	59.27	1,939.93	93.54	1,495.30	709.83	3,220.59	259.90	15,998.36
" Venta Bienes Inm. del Dominio Priv. del Estado.	1,500,000.00	-	1,977.43	4,927.30	13,061.87	38,383.99	9,272.17	12,929.41	4,595.90	27,846.95	21,931.18	9,682.23	1,644,608.43
" Propiedad Sobrante	231.75	864.50	1,110.50	226.00	1,147.25	948.50	876.25	1,509.80	694.20	320.70	289.25	145.50	8,364.20
" Gosto Mens. Cat. efect. por el Estado en f/de terceros.	6,207.93	14,787.15	372.07	325.03	7,609.72	8,043.50	570.12	1,180.63	3,895.97	564.24	3,139.69	783.09	47,479.14
<b>TOTAL RENTAS EXTRAORDINARIAS A/C COLECTURIAS Y TESORERIA NACIONAL: RD\$ 2,175,011.84</b>													

FONDO 100 TOTAL GENERAL DE RENTAS: RD\$48,787,460.10

**FONDOS ESPECIALIZADOS:**  
**FONDO 900 PRESTAMOS:-**

922.-Venta Bonos Tesoro Serie 1948-E	-	565,000.00	-	-	-	-	-	-	-	-	-	-	565,000.00
923.-Venta Bonos Tesoro Serie 1949-A	-	-	1,000,000.00	1,330,787.94	893,328.71	945,000.00	-	-	-	-	-	-	4,169,116.65
924.- Venta Bonos Tesoro Serie 1949-B	-	-	-	-	-	27,000.00	957,000.00	953,000.00	766,000.00	932,000.00	900,000.00	398,000.00	4,933,000.00
925.- Venta Bonos Reservas Pres. Serie 1949-A	-	-	-	-	-	2,500,000.00	-	-	-	-	-	-	2,500,000.00

	ENERO	FEBRERO	MARZO	ABRIL	MAYO	JUNIO	JULIO	AGOSTO	SEPTIEMBRE	OC TUBRE	NOVIEMBRE	DICIEMBRE	TOTAL	TOTAL GENERAL
926.- Venta Bonos Tesoro Serie 1949-C	-,-,-,-	-,-,-,-	-,-,-,-	-,-,-,-	-,-,-,-	2,026,000.00	-,-,-,-	-,-,-,-	-,-,-,-	-,-,-,-	-,-,-,-	-,-,-,-	2,026,000.00	
TOTAL INGRESADO FONDO 900 PRESTAMOS:.....														RD\$14,193,116.65
<b>FONDO 1000 - DEPOSITOS:-</b>														
1012.- 80% Reembolso Alcoholes (Bay-Rum)	4,400.00	5,400.00	4,600.00	3,000.00	3,000.00	3,400.00	3,400.00	4,800.00	3,600.00	4,200.00	6,000.00	7,000.00	52,800.00	
1043.- Prog. de O. Públicas	27,411.26	20,000.00	5,000.00	595,049.03	325,893.44	342,982.40	169,782.01	274,855.94	58,846.14	333,029.01	305,225.45	254,975.59	2,713,050.32	
1058.- Event. por Préstamos	6,017.93	6,074.53	6,167.85	6,200.41	5,467.15	5,757.90	5,730.25	5,726.53	5,821.35	6,335.45	6,136.84	6,124.85	71,561.04	
1081.- Servicio de Arrimo (F.U.D) Pto. Plata.	5,672.81	3,732.93	3,254.66	2,092.81	4,051.31	3,463.48	5,656.75	8,583.18	6,347.41	9,909.67	4,923.00	5,236.86	62,924.87	
1081.- Servicio de Arrimo (F.U.D) Sánchez	453.62	191.22	47.99	111.95	121.18	604.79	1,528.99	1,062.69	587.49	649.96	480.91	506.19	6,346.98	
1091.- 20% Envej. Licores (Reembolso)	8,603.96	24,223.15	409.81	8,987.93	11,668.16	10,038.93	21,923.76	13,361.57	16,445.96	17,201.22	21,864.57	37,392.29	191,301.69	
1096.- Serv. Priv. Hosp. Estado	8,500.89	8,499.62	949.46	1,313.53	18,519.66	6,956.70	7,812.89	7,529.65	7,252.03	7,672.96	19,809.68	16,535.18	111,352.25	
1096.- 20% Honorarios Méd. Hosp. del Estado.	153.00	136.00	100.90	112.00	212.50	96.00	162.40	100.20	87.10	115.00	340.80	213.36	1,829.26	
1097.- Análisis Lab. Nacional.	1,990.00	2,770.50	2,260.00	2,580.25	1,850.75	1,930.00	2,220.00	1,890.25	2,710.00	2,660.25	2,700.25	3,900.50	29,462.75	
1103.- Sellos Aereos Pro-FARO A COLON.-	84.00	84.00	156.00	132.00	108.00	132.00	96.00	103.90	156.00	60.00	60.00	71.00	1,242.90	
1112.- 5% Derechos Cajas Aux. (Repatriación Dominicanos)	-,-,-,-	374.85	-,-,-,-	533.84	-,-,-,-	-,-,-,-	592.56	351.28	5.65	173.92	123.43	-,-,-,-	2,155.53	
1113.- Venta Form. Oficiales	3,108.98	3,629.76	3,795.60	3,285.05	3,227.75	2,987.06	3,193.85	3,481.17	3,251.92	3,364.60	3,341.20	4,287.98	40,954.92	
1118.- Liga Mpal. Dominicana	2,118.30	2,559.53	1,693.46	1,384.17	1,805.01	1,773.87	3,591.62	1,288.18	1,934.05	1,109.83	1,422.45	2,396.70	23,077.17	
1339.- 30% Ventas Form. Facturas Consulares.	-,-,-,-	182.67	115.80	108.55	1,440.73	109.37	81.42	1,776.07	1,362.68	409.90	841.24	592.79	7,021.22	
1342.- Desc. Alist. y Oficiales, (Retiro Fuerzas Armadas).	4,759.47	942.04	9,692.31	5,154.17	5,280.11	1,242.29	9,428.02	5,457.95	5,396.86	5,159.08	-,-,-,-	10,981.30	63,493.60	
1345.- 5% s/Valor de los Bille- tes Rifa de Casas	600.00	-,-,-,-	600.00	300.00	-,-,-,-	600.00	300.00	300.00	300.00	300.00	-,-,-,-	300.00	3,600.00	
1371.- Sellos Semi-Postales Atenc. Hosp. Tuberculosos	0.23	-,-,-,-	-,-,-,-	7,053.89	1,404.67	-,-,-,-	0.07	0.01	-,-,-,-	-,-,-,-	-,-,-,-	23.41	8,482.28	
1373.- Div. de las Apuestas en Bancas de Hipódromos.	-,-,-,-	-,-,-,-	286.31	9.65	298.18	33.44	35.60	42.41	30.13	41.06	17.00	21.93	815.71	
1375.- Descuentos Alist. y Oficiales (Retiro Policia Nacional)	1,079.39	-,-,-,-	2,431.20	1,167.35	973.78	782.15	747.89	746.81	743.15	745.40	743.39	741.75	10,902.26	
1377.- Contrib. Ayuntamientos (Censo Naenal. 1950)	77.50	424.36	983.48	293.91	844.73	6,458.40	1,596.24	110.91	1,515.52	89.41	977.27	1,269.52	14,641.25	
1381.- Util. Eco. Reserv. Rep.	853,445.18	-,-,-,-	-,-,-,-	-,-,-,-	-,-,-,-	-,-,-,-	-,-,-,-	-,-,-,-	-,-,-,-	-,-,-,-	-,-,-,-	-,-,-,-	853,445.18	
1382.- Utilidades Expl. Salinas del Estado.	108,294.02	30,000.00	30,000.00	30,000.00	60,000.00	-,-,-,-	60,000.00	30,000.00	-,-,-,-	30,000.00	30,000.00	60,000.00	468,294.02	
1385.- Venta Publicaciones (Legislación Sanitaria)	-,-,-,-	3.00	4.50	-,-,-,-	-,-,-,-	-,-,-,-	-,-,-,-	1.50	1.50	-,-,-,-	1.50	1.50	13.50	
1386.- Perm. p/Visitar Buques (Puertos Dominicanos)	54.00	67.80	128.80	148.40	87.00	12.40	99.20	58.20	143.60	6.20	140.80	129.40	1,075.80	
1388.- Inmigración (Venta Tarjetas Turismo).	350.00	3,044.00	1,078.00	-,-,-,-	-,-,-,-	-,-,-,-	-,-,-,-	40.00	100.00	-,-,-,-	-,-,-,-	-,-,-,-	4,612.00	
1401.- Atenciones Diversas del Poder Ejecutivo.	-,-,-,-	-,-,-,-	-,-,-,-	-,-,-,-	-,-,-,-	-,-,-,-	-,-,-,-	-,-,-,-	-,-,-,-	3,767.52	-,-,-,-	-,-,-,-	3,767.52	
1405.- Imp. Esp. Exportación Cacao en Grano Ley 1683	105,075.02	90,206.82	110,791.39	69,678.93	15,509.96	128,192.84	-,-,-,-	-,-,-,-	-,-,-,-	12,944.94	32,011.92	150,202.83	714,614.65	
1406.- Arrend. Bienes e Imm.	470.00	573.70	149.50	-,-,-,-	-,-,-,-	-,-,-,-	-,-,-,-	-,-,-,-	-,-,-,-	-,-,-,-	-,-,-,-	-,-,-,-	1,193.20	
1406.- Ingresos Miscelaneos	145.10	-,-,-,-	47.00	-,-,-,-	-,-,-,-	-,-,-,-	-,-,-,-	-,-,-,-	-,-,-,-	-,-,-,-	-,-,-,-	-,-,-,-	192.10	
1408.- Imp. s/Tejidos Ley 1131	21,921.71	19,559.68	13,605.64	20,187.07	15,514.33	13,230.14	-,-,-,-	-,-,-,-	-,-,-,-	-,-,-,-	15,695.21	53,642.21	173,355.99	
1408.- Imp. s/Melazas L.1140	4.89	82.35	445.98	29.21	-,-,-,-	1.80	-,-,-,-	-,-,-,-	-,-,-,-	-,-,-,-	-,-,-,-	-,-,-,-	564.23	
1408.- Imp. s/Docum. L.965	151,413.79	163,158.98	161,766.63	145,204.83	125,773.71	96,633.57	-,-,-,-	-,-,-,-	-,-,-,-	-,-,-,-	-,-,-,-	-,-,-,-	843,951.51	
1408.- Imp. s/Tabacos en Ramas	33,097.47	2,774.40	10,046.65	19,018.34	20,221.97	8,615.77	-,-,-,-	-,-,-,-	-,-,-,-	-,-,-,-	-,-,-,-	-,-,-,-	93,774.60	
1408.- Imp. s/Cafe Ley 1140	18,444.70	37,198.47	21,755.76	23,464.80	18,906.86	32,121.71	-,-,-,-	-,-,-,-	-,-,-,-	-,-,-,-	-,-,-,-	-,-,-,-	151,892.30	
1408.- Imp. s/Cacao Ley 1140	26,952.37	15,270.34	16,603.59	10,451.83	5,590.40	24,298.80	-,-,-,-	-,-,-,-	-,-,-,-	-,-,-,-	-,-,-,-	-,-,-,-	120,548.75	
1408.- Imp. s/Azucar L. 1140	2,240.95	10,184.10	29,239.39	55,136.34	42,303.06	18,421.75	-,-,-,-	-,-,-,-	-,-,-,-	-,-,-,-	-,-,-,-	-,-,-,-	157,525.59	
1408.- Imp. s/Arroz Produccion Nac. Ley #514	181,285.46	200,412.33	118,286.63	130,561.09	126,967.58	138,092.65	-,-,-,-	-,-,-,-	-,-,-,-	40,652.83	148,132.58	202,136.45	1,286,527.60	
1410.- Aseguro Terrenos Reg.	247.20	779.36	483.15	330.20	465.40	780.35	582.94	646.40	566.57	760.24	1,250.61	1,266.40	8,158.82	
1414.- Imp. Esp.de 2% sobre Galón Diessel Oil Ley No.1769 (50%).	2,306.23	469.81	593.96	1,564.75	3,375.88	2,225.18	4,720.12	214.78	4,970.16	342.02	22.70	4,027.13	24,832.72	
1415.- Imp.Adc.20% sobre Maderas Ley #1798.	3,133.40	4,926.45	4,337.68	4,333.69	4,775.71	3,968.32	5,144.20	4,639.92	5,452.62	4,533.55	5,878.80	5,082.58	56,206.92	
1416.- Imp. Esp. Exprt.Cacao Adic. en Grano Ley 1683	-,-,-,-	-,-,-,-	-,-,-,-	-,-,-,-	-,-,-,-	33,667.30	-,-,-,-	-,-,-,-	-,-,-,-	-,-,-,-	-,-,-,-	-,-,-,-	33,667.30	
1417-1421.- Imp. s/Plus Valía del Azucar Ley 982-1861 y 1967	-,-,-,-	553,614.75	752,974.48	352,487.51	332,997.26	308,488.25	235,934.31	27,119.25	16,808.49	9,835.66	34,482.08	17,958.82	2,642,700.86	
1417-1421.- Imp. Venta Cigarillos al por Mayor Ley #1215.	24,000.00	27,500.00	22,000.00	25,000.00	28,500.00	24,500.00	30,300.00	28,500.00	26,500.00	26,500.00	34,000.00	42,000.00	339,300.00	
1417-1421.- Imp. Venta Bebidas Alcoholicas al por Mayor, Ley 1255.	13,391.45	19,462.16	11,511.87	9,990.36	11,943.15	11,647.99	17,186.59	16,978.41	17,272.86	17,871.00	21,017.99	34,544.25	202,818.08	
1417-1421.- Imp. Ganado en Pié Ley 1233	2,128.44	-,-,-,-	5,672.55	1,597.60	2,247.23	3,263.82	2,784.00	5,642.61	6,182.26	6,198.66	-,-,-,-	8,236.28	43,953.45	
1417-1421.- Imp. Maíz Ley 1233	4,591.27	1,543.26	2,891.00	2,786.00	11,666.91	2,156.52	8,307.62	4,386.38	5,969.32	3,909.73	9,527.33	4,503.72	62,239.06	



	ENERO	FEBRERO	MARZO	ABRIL	MAYO	JUNIO	JULIO	AGOSTO	SEPTIEMBRE	OCTUBRE	NOVIEMBRE	DI CIEMBRE	TOTAL	TOTAL GENERAL
1417-1421.- Imp. Frijoles Ley 1233	150.30	9.55	191.65	25.10	434.18	548.20	13.67	31.80	215.00	54.85	256.95	33.95	1,965.20	
1417.1421.- 6/8 del 1% sobre Valor Export. Ley 1067	20,630.73	30,481.12	58,325.51	96,256.04	75,515.56	44,343.89	51,109.38	22,877.45	19,158.12	13,476.24	9,881.64	36,641.50	478,697.18	
1417-1421.- Imp. Tabaco en Rama Ley 1233 y 1999	3,508.46	277.45	2,787.01	124.65	1,984.25	-	-	110,081.59	103,077.65	75,729.01	70,055.17	34,784.52	402,209.76	
1417-1421.- Imp. Café Ley 1233	19,417.21	23,870.92	20,959.71	10,694.94	28,914.79	20,080.64	55,346.72	37,014.70	20,183.08	12,303.93	44,925.63	374,028.13	667,740.40	
1417-1421.- Imp. Cacao Ley 1233	22,310.79	15,303.62	9,023.44	6,736.79	7,363.06	34,155.29	42,806.68	22,239.25	5,247.73	3,930.91	11,511.34	17,819.60	198,448.50	
1417-1421.- Imp. Arroz Ley 1233	-	-	-	3,234.00	2,050.00	-	-	-	2,000.00	-	-	-	7,284.00	
1417-1421.- Introducción Cigarillos y Cig. Ext. Ley 1259	15.21	842.43	1,571.75	1,400.27	1,900.64	732.93	1,262.48	1,305.55	637.69	1,137.18	108.15	39.60	10,953.88	
1417-1421.- Introducción, Brandy, Coñac, Licores etc. Extranjeros Ley 1278	-	144.35	879.37	1.28	73.08	124.75	1.16	505.30	302.05	21.02	23.35	3.05	2,078.76	
1418.- 50% Benef. Net. Obt. por Diver. Parq. Verb. y Otros Espect. Públicos.	3,750.00	-	3,250.00	-	-	-	-	-	-	-	-	16,559.64	23,559.64	
1419.- Multas Infracción Legislación Obrera.	-	15.00	5.00	-	-	-	-	-	-	-	-	-	20.00	
1420.- Superávit Ayuntamientos y Consejo Admvo. para atenciones Mpales.o Nacls.	32,427.33	7,449.25	97,623.58	11,277.91	-	-	-	2,750.65	-	-	-	-	151,528.72	
1421.- Imp. Carnes Ley 1233	-	-	-	-	-	-	-	-	62.10	-	-	-	62.10	
1421.- Imp. Adic. s/Café L.1870	-	6,008.14	43,236.75	41,925.51	56,954.24	98,464.61	-	-	-	-	-	-	246,589.25	
1422.- Prestamos hechos p/Caja Seg. Sociales p/contrucción Barrios Mej. Social	-	-	75,870.60	-	-	-	-	-	-	-	-	-	75,870.60	
1422.- Venta Condic. Inmuebles.	-	-	2,464.50	8,312.66	2,810.25	4,458.00	6,088.00	9,947.18	3,922.24	4,087.50	2,640.00	5,818.69	50,549.02	
1422.- Arrend. Bienes-Inmuebles.	-	-	334.96	-	-	-	-	-	-	-	-	-	334.96	
1422.- Arrend. Bienes-Inmuebles (Barrio Mej. Social)	-	-	-	407.00	335.00	235.00	190.00	548.20	577.79	500.00	550.00	930.00	4,272.99	
1423.- Venta Frutos, Finca "SEBORUCO"	-	-	-	801.05	-	15.90	18.00	7.50	-	-	-	-	842.45	
1424.- Venta Vales Tesorería Banco Agrícola 5% 4ta. Serie	-	-	-	693,000.00	-	-	-	-	-	-	-	-	693,000.00	
1425.- Pago Agricultores a/c Maquinas Agricolas; Labores q. rinde el Equipo Motor.	-	-	-	10,892.00	-	1,511.10	6,630.77	8,328.50	5,797.92	2,040.91	4,121.30	5,047.44	44,369.94	
1426.- Compra solar #12 y S/mejoras Manzana 306 D.C. #1	-	-	-	-	-	20,000.00	-	-	-	-	-	-	20,000.00	
1427.- Prest. Caja Seg. Sociales Const. Viv. en Pedernales.	-	-	-	-	-	-	-	66,560.00	-	-	-	-	66,560.00	
1428.- Reg. Marcas Feas. en Rev. Economía y G. Oficiales.	-	-	-	-	-	-	-	-	-	-	105.00	1,250.00	1,355.00	
1430.- Impuesto s/la Renta	-	-	-	-	-	-	-	-	-	-	8,482.98	31,916.98	40,399.96	
1431.- Venta Arts. y Cosechas de G. y Asilos y Venta Mader, Bueyes est. Sec. Est. Agric.	-	-	-	-	-	-	-	-	6,608.37	588.45	581.99	2,933.81	10,712.62	
1842.- Universidad de Sto. Dgo.	1,056.30	3,593.40	3,261.85	645.95	311.60	14,252.00	980.10	450.00	33,935.50	48,391.10	15,619.65	8,628.00	131,125.45	
<b>FONDO 1000 CUENTAS ESPECIALES:-</b>														
1014.- Fondo de Fidelidad	-	-	-	1,011.67	0.83	-	-	-	-	1,019.38	31,872.43	143.28	34,047.59	
1015.- Cheques no pagados en dos años.	-	-	-	-	-	-	-	-	-	-	-	3,230.02	3,230.02	
1022.- Fianzas Jud. y Depósitos en Consignación.	1,242.50	2,118.52	1,777.75	1,312.50	6,492.35	1,182.60	1,545.90	1,189.70	1,697.17	1,919.08	4,583.21	1,674.23	26,735.51	
1109.- Fianzas Industriales	15.00	-	-	-	150.00	75.00	30.00	-	15.00	45.00	570.00	60.00	960.00	
1125.- Fianzas Aduaneras	4,350.77	3,731.09	3,188.80	3,756.60	1,00.59	11,364.06	1,719.26	732.30	2,306.87	3,989.12	803.90	3,737.18	38,315.94	
1132.- Fianzas Diversas	-	750.00	-	-	5,000.00	-	-	-	-	245.20	250.00	500.00	6,745.20	
1407.- Fidelidad Municipal	-	-	-	-	327.57	2,532.38	203.49	78.08	36.87	50.31	576.84	2,298.96	6,104.50	
<b>TOTAL INGRESADO FONDO 1000 DEPOSITOS:.....</b>														<b>RD\$15,152,910.89</b>
<b>FONDO 6000 RENTAS MUNICIPALES:-</b>														
6001.- Alcohol y Gas. L. #949(90%)	68,356.51	43,721.88	49,477.87	92,044.80	73,824.68	40,387.51	74,579.80	52,576.67	86,292.96	51,464.36	66,425.28	106,396.07	805,548.39	
6001.- Tráns. Vías Pú. (40%)	145,841.35	10,106.42	6,216.18	4,129.91	3,004.19	45,522.94	98,239.20	8,333.29	6,892.66	5,774.65	4,656.20	3,012.90	341,729.89	
6002.- Tráns. Insc. Hip. y Vtas.	1,125.93	661.44	3,909.12	-	-	-	-	-	-	-	-	-	5,696.49	
6005.- Indust. Carnes (50%)	397.36	457.46	332.55	374.82	338.45	409.09	531.78	504.20	458.25	443.21	424.19	643.73	5,302.35	
<b>TOTAL FONDO 6000 MUNICIPAL:.....</b>														<b>RD\$ 1,158,277.12</b>
<b>TOTAL DE INGRESOS:.....</b>														<b>RD\$79,291,764.76</b>
<b>REINTEGROS:-</b>														
Fondo 100 General	30,982.60	68,377.10	90,134.67	99,335.04	34,200.45	64,194.48	56,918.76	84,664.87	73,519.67	82,658.59	86,524.53	84,357.59	855,868.35	
" 900 Préstamos	-	-	5,885.62	-	-	-	-	-	7,000.00	-	-	-	12,885.62	
" 1000 Depósitos	31,876.23	3,259.59	309,444.58	15,154.00	88.26	121.50	199.98	22,773.27	9,664.45	323.10	28.00	71,114.97	464,047.93	
" 6000 Municipal	-	9,698.70	-	-	-	-	-	-	-	-	-	-	9,698.70	
<b>TOTAL DE LOS REINTEGROS:.....</b>														<b>RD\$ 1,342,500.60</b>
<b>TOTAL GENERAL DE INGRESOS:RD\$7,111,207.73\$6,353,982.88\$7,448,155.97\$8,403,503.28\$6,249,529.55\$10,541,397.03\$6,410,811.64\$5,614,746.92\$4,422,898.62\$5,195,802.22\$5,760,122.57\$6,922,106.95\$80,634,265.36 \$80,634,265.36</b>														

CAMARA DE CUENTAS DE LA REPUBLICA  
ESTADO DEMOSTRATIVO DE LOS EGRESOS DE LA NACION  
DURANTE EL AÑO 1949.-

ANEXO No.2.-



	ENERO	FEBRERO	MARZO	ABRIL	MAYO	JUNIO	JULIO	AGOSTO	SEPTIEMBRE	OCTUBRE	NOVIEMBRE	DICEMBRE	T O T A L	TOTAL GENERAL
<b>FONDO 100 GENERAL:-</b>														
<b>PRESUPUESTO DE 1949:-</b>														
Serv. Pers. Letra "A"	1,464,302.83	1,547,812.00	1,584,311.19	1,532,884.35	1,503,867.97	1,485,024.06	1,488,153.00	1,482,609.38	1,499,902.88	1,507,128.48	1,515,038.65	1,522,245.03	18,133,279.84	
Otros Gtos. Ctes. Letras BCDEFGH	2,203,448.37	2,195,956.66	2,643,847.51	2,813,870.79	2,342,989.87	2,209,750.96	2,199,968.46	2,121,070.61	1,927,248.95	1,776,586.82	1,449,477.84	4,005,710.69	27,889,927.53	
Comprobtes. de Suministros O.E. #345 (Compras)	-,-,-,-,-	21,247.07	37,873.26	39,262.60	32,461.87	49,089.70	42,608.71	32,107.60	37,040.72	25,521.02	26,918.73	88,648.03	432,779.31	
Avances en Susp. Serv. Pers. Letra "A"	100.00	-,-,-,-,-	-,-,-,-,-	-,-,-,-,-	-,-,-,-,-	-,-,-,-,-	-,-,-,-,-	-,-,-,-,-	-,-,-,-,-	-,-,-,-,-	-,-,-,-,-	-,-,-,-,-	100.00	
Otros Gtos. Ctes. Letras R-C-D-E-F-G-H	779,824.22	4,4050.00	19,200.00	2,575.00	15,189.55	4,000.00	3,450.00	6,700.00	15,250.00	3,250.00	37,300.00	-,-,-,-,-	890,788.77	
<b>TOTAL FONDO 100 GENERAL 1949:</b>													890,788.77	RD\$47,346,875.45
<b>FONDO 100 GENERAL:-</b>														
<b>PRESUPUESTO DE 1948:-</b>														
Serv. Pers. Letra "A"	7,187.38	2,854.33	267.79	308.69	8.00	36.00	-,-,-,-,-	-,-,-,-,-	-,-,-,-,-	-,-,-,-,-	-,-,-,-,-	-,-,-,-,-	10,662.19	
Otros Gtos. Ctes. Letras B-C-D-E-F-G-H	830,415.45	363,808.47	130,296.49	164,199.43	77,775.38	163,857.13	-,-,-,-,-	-,-,-,-,-	-,-,-,-,-	-,-,-,-,-	-,-,-,-,-	-,-,-,-,-	1,730,352.35	
Comprobantes de Suministros O.E. #345 (Compras)	37,722.27	35,851.02	2,382.32	3,396.45	195.00	1,617.32	-,-,-,-,-	-,-,-,-,-	-,-,-,-,-	-,-,-,-,-	-,-,-,-,-	-,-,-,-,-	81,164.38	
<b>TOTAL FONDO 100 GENERAL 1948:</b>													81,164.38	RD\$1,822,178.92
<b>TOTAL FONDO 100 GENERAL: %</b>														RD\$49,169,054.37
<b>FONDO 900 PRESTAMOS:-</b>														
922.- Bonos Tesoro S-1948-E	-,-,-,-,-	586,711.64	-,-,-,-,-	-,-,-,-,-	-,-,-,-,-	-,-,-,-,-	-,-,-,-,-	-,-,-,-,-	5,885.62	-,-,-,-,-	-,-,-,-,-	-,-,-,-,-	592,597.26	
923.- Bonos Tesoro S-1949-A	-,-,-,-,-	-,-,-,-,-	1,000,000.00	1,318,479.89	895,081.97	953,287.05	2,287.74	-,-,-,-,-	-,-,-,-,-	-,-,-,-,-	-,-,-,-,-	-,-,-,-,-	4,169,116.65	
924.- Bonos Tesoro S-1949-B	-,-,-,-,-	-,-,-,-,-	-,-,-,-,-	-,-,-,-,-	-,-,-,-,-	26,794.70	957,205.30	952,276.25	648,551.56	1,056,432.33	899,282.45	362,609.71	4,903,152.30	
925.- Bonos de Reservas Presupuesto S-1949-A	-,-,-,-,-	-,-,-,-,-	-,-,-,-,-	-,-,-,-,-	-,-,-,-,-	2,500,000.00	-,-,-,-,-	-,-,-,-,-	-,-,-,-,-	-,-,-,-,-	-,-,-,-,-	-,-,-,-,-	2,500,000.00	
926.- Bonos Tesoro S-1949-C	-,-,-,-,-	-,-,-,-,-	-,-,-,-,-	-,-,-,-,-	-,-,-,-,-	2,026,000.00	-,-,-,-,-	-,-,-,-,-	-,-,-,-,-	-,-,-,-,-	-,-,-,-,-	-,-,-,-,-	2,026,000.00	
<b>TOTAL FONDO 900 PRESTAMOS:-</b>														RD\$14,190,866.21
<b>FONDO 1000 DEPOSITOS:-</b>														
1012.- 80% Reemb. Alcoholes	3,600.00	8,941.90	3,458.10	2,400.00	3,800.00	1,600.00	5,200.00	1,600.00	4,000.00	5,000.00	2,000.00	4,000.00	45,600.00	
1043.- Progr. Obras Públicas	108,208.57	112,437.02	68,525.94	221,584.23	360,120.40	185,727.68	231,727.01	226,927.54	220,819.76	279,180.59	413,805.60	279,562.39	2,708,626.73	
1058.- Event. p/Préstamos	3,715.54	10,475.41	7,428.82	5,360.55	9,532.05	-,-,-,-,-	15,945.84	3,996.71	7,443.48	4,867.18	6,565.14	6,904.38	82,235.10	
1081.- Ferr. U. Dominicanos	5,549.41	3,847.85	3,536.70	1,864.33	5,171.01	1,206.24	4,068.27	-,-,-,-,-	-,-,-,-,-	-,-,-,-,-	-,-,-,-,-	41,205.68	66,449.49	
1091.- 20% Envej. Licores	13,094.26	23,306.17	18,175.28	7,355.42	11,274.53	5,871.45	15,478.07	17,034.38	1,873.64	21,415.89	15,422.02	15,747.28	168,048.39	
1096.- Serv. Priv. Hospit.	5,041.40	10,368.46	7,054.37	5,843.91	9,656.02	1,360.66	15,075.35	12,087.30	10,364.18	15,271.90	22,678.58	7,667.29	122,469.42	
1097.- Adq. Equipo Lab. Nacl.	226.00	538.25	580.98	288.35	1,037.47	366.90	332.69	500.18	666.81	557.20	506.14	2,796.23	8,397.20	
1103.- P/Gtos. Const. Faro a Colón	-,-,-,-,-	-,-,-,-,-	-,-,-,-,-	-,-,-,-,-	-,-,-,-,-	-,-,-,-,-	-,-,-,-,-	-,-,-,-,-	11,000.00	-,-,-,-,-	-,-,-,-,-	-,-,-,-,-	11,000.00	
1112.- Aux. y Repatr. Dom.	219.50	-,-,-,-,-	146.00	-,-,-,-,-	777.76	53.28	-,-,-,-,-	660.00	236.05	-,-,-,-,-	355.63	47.95	2,496.17	
1113.- Venta de Formularios	2,040.00	-,-,-,-,-	-,-,-,-,-	-,-,-,-,-	-,-,-,-,-	-,-,-,-,-	2,112.50	200.00	-,-,-,-,-	-,-,-,-,-	125.00	-,-,-,-,-	4,477.50	
1118.- Liga Mpa l. Dominicana	2,017.00	2,105.00	1,891.46	1,705.60	2,043.50	1,518.80	1,527.53	8,454.00	3,487.22	1,899.08	1,840.19	2,073.20	30,562.58	
1339.- 30% Vtas. Form y Fact. Con	1,162.58	-,-,-,-,-	325.73	-,-,-,-,-	224.35	-,-,-,-,-	1,438.73	-,-,-,-,-	1,877.16	1,362.65	89.72	409.90	6,890.82	
1342.- Pens. Ret. Fzas. Arm.	14,292.81	-,-,-,-,-	-,-,-,-,-	15,308.83	-,-,-,-,-	306.00	15,987.00	300.16	-,-,-,-,-	17,001.25	474.99	-,-,-,-,-	63,671.04	
1344.- Plan Cons. Pueb. Front.	-,-,-,-,-	-,-,-,-,-	450.00	-,-,-,-,-	-,-,-,-,-	-,-,-,-,-	-,-,-,-,-	-,-,-,-,-	-,-,-,-,-	-,-,-,-,-	-,-,-,-,-	-,-,-,-,-	450.00	
1345.- Liga Dom. Cont. Cáncer	-,-,-,-,-	600.00	-,-,-,-,-	600.00	300.00	-,-,-,-,-	600.00	300.00	300.00	300.00	300.00	-,-,-,-,-	3,300.00	
1371.- Construc. y sostenimen to Hosp. Tuberculosis	-,-,-,-,-	-,-,-,-,-	3,000.00	-,-,-,-,-	-,-,-,-,-	2,000.00	-,-,-,-,-	-,-,-,-,-	5,000.00	-,-,-,-,-	2,853.29	-,-,-,-,-	12,853.29	
1373.- Fomento Deportes	488.60	-,-,-,-,-	136.00	275.00	-,-,-,-,-	250.00	-,-,-,-,-	-,-,-,-,-	500.00	-,-,-,-,-	-,-,-,-,-	-,-,-,-,-	1,649.60	
1375.- Pensión Retiro Miembros Policía Nacional.	1,565.36	62.41	12.50	1,644.00	-,-,-,-,-	-,-,-,-,-	1,591.50	50.32	59.68	1,861.50	-,-,-,-,-	37.25	6,884.52	
1376.- Plan Mej. Social, Drag. Puertos y Otros Fines.	-,-,-,-,-	309,066.96	1,960.50	-,-,-,-,-	5,000.00	5,000.00	98,621.35	-,-,-,-,-	10,039.50	-,-,-,-,-	88.20	-,-,-,-,-	429,776.51	
1377.- Contrib. Municipios Sen so Nacional 1950	585.00	3,021.40	585.00	807.50	585.00	585.00	1,875.67	1,931.50	2,454.02	2,028.10	2,001.80	8,178.67	24,638.66	
1381.- Amort. Ad. s/Vales Cert. Tesorería Nacional	853,445.18	-,-,-,-,-	-,-,-,-,-	-,-,-,-,-	-,-,-,-,-	-,-,-,-,-	-,-,-,-,-	-,-,-,-,-	-,-,-,-,-	-,-,-,-,-	-,-,-,-,-	-,-,-,-,-	853,445.18	
1382.- Salinas Nacionales	108,294.02	30,000.00	30,000.00	30,000.00	60,000.00	-,-,-,-,-	30,000.00	30,000.00	30,000.00	30,000.00	30,000.00	60,000.00	468,294.02	
1386.- Permsos. Visitar Buques Ptos. Domanos.	408.60	-,-,-,-,-	-,-,-,-,-	-,-,-,-,-	-,-,-,-,-	250.60	-,-,-,-,-	247.80	-,-,-,-,-	291.00	-,-,-,-,-	157.00	1,355.00	
1388.- Exención Pasaportes	-,-,-,-,-	65.70	1,174.93	4,695.40	400.00	-,-,-,-,-	-,-,-,-,-	-,-,-,-,-	-,-,-,-,-	40.00	-,-,-,-,-	1,000.00	7,376.03	
1399.- Pago Deuda Ext. Bonos 1922/26 y Otras Necesidades del Gobierno.	-,-,-,-,-	2,510.97	2,510.97	-,-,-,-,-	-,-,-,-,-	-,-,-,-,-	-,-,-,-,-	-,-,-,-,-	-,-,-,-,-	-,-,-,-,-	-,-,-,-,-	-,-,-,-,-	5,021.94	
1390.- Com. Des. y Emb. G. T.	231.06	1,637.42	-,-,-,-,-	-,-,-,-,-	-,-,-,-,-	-,-,-,-,-	-,-,-,-,-	-,-,-,-,-	-,-,-,-,-	-,-,-,-,-	-,-,-,-,-	-,-,-,-,-	1,868.48	
1401.- Atenc. Div. Gobierno	261,059.42	7,203.41	45,788.99	300,000.00	38,000.00	-,-,-,-,-	139,624.69	106,954.16	80,778.85	15,264.14	25,856.75	7,216.38	1,027,746.79	
1402.- Reconstr. Daños Terremoto de 1946.	8,003.20	109,207.66	-,-,-,-,-	-,-,-,-,-	14,044.44	4,000.00	-,-,-,-,-	19,592.71	-,-,-,-,-	-,-,-,-,-	-,-,-,-,-	-,-,-,-,-	154,848.01	
1405.- Pago Intereses y Amort. Bonos Tesoro S1948-A	129,708.33	104,187.50	117,770.83	58,295.83	23,066.67	82,983.33	-,-,-,-,-	-,-,-,-,-	-,-,-,-,-	-,-,-,-,-	-,-,-,-,-	-,-,-,-,-	516,012.49	
1406.- Pres. Esp. Prev. Soc. Aprob. Poder. Ejecut.	75,275.27	4,585.44	1,949.20	458.13	102.19	15.00	-,-,-,-,-	-,-,-,-,-	1,928.48	20.69	-,-,-,-,-	-,-,-,-,-	84,332.40	
1408.- Pagos Int. Amortización Bonos del Tesoro S-1948-C	463,125.00	511,250.00	389,166.67	367,583.33	406,083.33	369,416.66	-,-,-,-,-	-,-,-,-,-	-,-,-,-,-	-,-,-,-,-	-,-,-,-,-	-,-,-,-,-	2,506,624.99	
1409.- Const. Nvo. Hosp. Milit. Adquisición Equipo.	400,000.00	-,-,-,-,-	-,-,-,-,-	-,-,-,-,-	-,-,-,-,-	-,-,-,-,-	-,-,-,-,-	-,-,-,-,-	-,-,-,-,-	-,-,-,-,-	-,-,-,-,-	-,-,-,-,-	400,000.00	

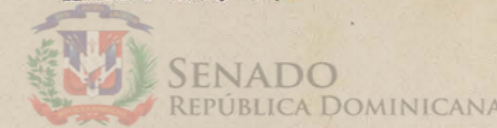
( c o n t i n u a )



	ENERO	FEBRERO	MARZO	ABRIL	MAYO	JUNIO	JULIO	AGOSTO	SEPTIEMBRE	OCTUBRE	NOVIEMBRE	DICIEMBRE	TOTAL	TOTAL GENERAL
1411.- Inmobiliario del Est.	-,-,-,-	-,-,-,-	-,-,-,-	-,-,-,-	-,-,-,-	6,016.53	13,030.00	1,008.00	-,-,-,-	-,-,-,-	-,-,-,-	-,-,-,-	20,054.53	
1414.- Control Of. Petróleo y otros fines.	494.60	3,870.00	-,-,-,-	-,-,-,-	917.28	400.00	100.00	4,131.50	2,635.97	3,850.11	3,014.55	3,026.07	22,440.08	
1415.- Para Conservación de Suelos y P. Forestal	-,-,-,-	-,-,-,-	-,-,-,-	-,-,-,-	2,489.36	11,331.12	2,978.55	3,199.03	3,413.39	7,855.08	9,945.85	9,922.18	51,134.56	
1416.- Intereses Bonos Tesoro S-1948-D	-,-,-,-	-,-,-,-	-,-,-,-	-,-,-,-	-,-,-,-	-,-,-,-	45,416.66	-,-,-,-	-,-,-,-	-,-,-,-	-,-,-,-	-,-,-,-	45,416.66	
1417.- Pago Amort. Bonos Tesoro S-1948-E	76,176.53	597,547.23	942,229.17	512,370.83	510,287.50	308,204.16	-,-,-,-	-,-,-,-	-,-,-,-	-,-,-,-	-,-,-,-	-,-,-,-	2,946,815.42	
1418.- Para Fines Asist. y Mej. Social	-,-,-,-	6,750.00	-,-,-,-	3,250.00	-,-,-,-	-,-,-,-	-,-,-,-	-,-,-,-	-,-,-,-	-,-,-,-	-,-,-,-	10,000.00	20,000.00	
1420.- Para Atenciones Mples. Int. ó Nacionales	-,-,-,-	-,-,-,-	-,-,-,-	20,000.00	20,000.00	10,000.00	-,-,-,-	-,-,-,-	-,-,-,-	120,000.00	-,-,-,-	-,-,-,-	150,000.00	
1421.- Amortización Bonos Tesoro S-1949-A	-,-,-,-	-,-,-,-	-,-,-,-	66,926.67	66,088.20	174,366.67	509,770.83	292,729.17	161,583.33	256,979.17	262,479.17	659,791.11	2,450,714.32	
1422.- Construc. Administ. Barrio Mej. Social	-,-,-,-	-,-,-,-	25,000.00	-,-,-,-	19,466.76	19,611.90	9,921.85	16,349.70	153.65	10,011.00	11,698.01	252.35	112,465.22	
1424.- Pago Intereses y Amort. Vales Cert. Tesoro, B. Agrícola, S-lra. y 3ra.	-,-,-,-	-,-,-,-	-,-,-,-	693,000.00	-,-,-,-	-,-,-,-	-,-,-,-	-,-,-,-	-,-,-,-	-,-,-,-	-,-,-,-	-,-,-,-	693,000.00	
1425.- Gtos. Rep. Aumento Equipo Mot. Agrícola.	-,-,-,-	-,-,-,-	-,-,-,-	-,-,-,-	-,-,-,-	65.00	1,001.49	10,560.08	7,315.50	4,336.43	6,863.91	6,895.75	37,038.16	
1426.- Compra Solar #12 y Mejora Manzana #306 DC-1	-,-,-,-	-,-,-,-	-,-,-,-	-,-,-,-	-,-,-,-	20,000.00	-,-,-,-	-,-,-,-	-,-,-,-	-,-,-,-	-,-,-,-	-,-,-,-	20,000.00	
1427.- Const. 10 casas Mej. Social en Pedernales	-,-,-,-	-,-,-,-	-,-,-,-	-,-,-,-	-,-,-,-	-,-,-,-	-,-,-,-	30,000.00	-,-,-,-	10,000.00	10,000.00	10,000.00	60,000.00	
1428.- P/Gtos. Revista Sec. Economía Nacional	-,-,-,-	-,-,-,-	-,-,-,-	-,-,-,-	-,-,-,-	-,-,-,-	-,-,-,-	-,-,-,-	-,-,-,-	-,-,-,-	-,-,-,-	220.00	220.00	
1430.- Pago Intereses Bonos Tesoro S-1949-C	-,-,-,-	-,-,-,-	-,-,-,-	-,-,-,-	-,-,-,-	-,-,-,-	-,-,-,-	-,-,-,-	-,-,-,-	-,-,-,-	-,-,-,-	25,000.00	25,000.00	
1431.- Atención Fincas y Campos Expl. Sec. Agric.	-,-,-,-	-,-,-,-	-,-,-,-	-,-,-,-	-,-,-,-	-,-,-,-	-,-,-,-	-,-,-,-	-,-,-,-	205.75	2,255.48	982.31	3,443.54	
1342.- Universidad Sto. Dgo.	4,156.40	1,056.30	3,593.40	3,261.85	645.95	311.60	14,252.00	980.10	450.00	33,935.50	48,391.10	15,619.65	126,653.85	
<b>AVANCES EN SUSPENSO:-</b>														
1096.- Sec. E. Sanidad y A.Púb.	-,-,-,-	-,-,-,-	-,-,-,-	-,-,-,-	-,-,-,-	-,-,-,-	-,-,-,-	200.00	150.00	-,-,-,-	-,-,-,-	-,-,-,-	350.00	
1377.- Sec. E. Econ. Nacl.	200.00	-,-,-,-	-,-,-,-	-,-,-,-	-,-,-,-	-,-,-,-	-,-,-,-	200.00	-,-,-,-	-,-,-,-	2,000.00	-,-,-,-	2,400.00	
<b>PAGOS POR TESORERIA:-</b>														
1014.- Fondo Fidelidad	-,-,-,-	-,-,-,-	3,892.00	110.50	-,-,-,-	-,-,-,-	10.00	-,-,-,-	-,-,-,-	159.00	-,-,-,-	-,-,-,-	4,171.50	
1015.- Cheques no pagados en dos años	2.50	-,-,-,-	3.00	-,-,-,-	69.00	-,-,-,-	2.70	-,-,-,-	-,-,-,-	3.00	16.00	-,-,-,-	96.20	
1022.- Fianzas Judiciales	1,403.70	1,103.63	2,082.60	1,657.00	1,171.80	2,681.50	3,053.50	522.20	1,367.00	1,520.70	1,937.25	1,342.52	19,845.40	
1109.- Fianzas Industriales	15.00	-,-,-,-	-,-,-,-	-,-,-,-	15.00	15.00	-,-,-,-	-,-,-,-	-,-,-,-	-,-,-,-	45.00	-,-,-,-	90.00	
1125.- Fianzas Aduaneras	8,716.46	488.81	3,370.25	9,756.22	134.21	2,392.95	4,986.53	1,841.30	-,-,-,-	-,-,-,-	14,487.65	3,312.75	49,487.13	
1132.- Fianzas Diversas	-,-,-,-	-,-,-,-	-,-,-,-	-,-,-,-	-,-,-,-	-,-,-,-	500.00	-,-,-,-	-,-,-,-	750.00	-,-,-,-	100.00	1,350.00	
<b>TOTAL FONDO 1000 DEPOSITOS:</b>														RD\$16,687,586.92
<b>FONDO 6000 MUNICIPAL:-</b>														
6006.- Fusión Subs.Mpales.	106,740.76	102,198.70	80,300.00	104,072.91	93,462.14	111,888.11	45,550.00	121,699.75	64,900.00	89,172.30	64,900.00	64,900.00	1,049,784.67	RD\$ 1,049,784.67
<b>TOTAL GENERAL</b>	<b>RD\$7,982,262.58</b>	<b>RD\$6,726,724.79</b>	<b>RD\$7,183,827.95</b>	<b>RD\$8,315,903.59</b>	<b>RD\$6,513,535.53</b>	<b>RD\$10,794,669.74</b>	<b>RD\$5,880,016.86</b>	<b>RD\$5,509,021.43</b>	<b>RD\$4,768,675.40</b>	<b>RD\$5,304,057.86</b>	<b>RD\$4,891,014.69</b>	<b>RD\$7,227,581.75</b>	<b>RD\$81,097,292.17</b>	<b>RD\$81,097,292.17</b>

CAMARA DE CUENTAS DE LA REPUBLICA  
HACIENDA MUNICIPAL  
ESTADO DEMOSTRATIVO DE LOS INGRESOS Y EGRESOS  
OPERADOS DURANTE EL AÑO DE 1949.-

ANEXO No. 3.-



	Balce. al 31 de Dicbre. 1948.-	Fondos Nacionales	Fondos Municipales	Total General de Ingresos.-	Fondos Nacionales	Fondos Municipales	Balce. al 31 de Dicbre. 1949.-	Total General de Egresos.-
	I N G R E S O S				E G R E S O S			
<b>PROVINCIA TRUJILLO:-</b>								
San Cristóbal	RD\$ 20,738.19	RD\$ 46,372.66	RD\$ 122,996.39	RD\$ 190,107.24	RD\$ 46,372.66	RD\$ 124,035.10	RD\$ 19,699.48	RD\$ 190,107.24
Bayaguana	" 4,990.96	" 23,913.43	" 16,293.50	" 45,197.89	" 23,913.43	" 18,730.52	" 2,553.94	" 45,197.89
Monte Plata	" 2,071.09	" 42,061.13	" 14,951.34	" 59,083.56	" 42,061.13	" 14,134.90	" 2,887.53	" 59,083.56
Dist. Sabana Grande	" 471.20	" 4,227.76	" 5,428.12	" 10,127.08	" 4,227.76	" 5,087.46	" 811.86	" 10,127.08
" Villa Altagracia	" 5,084.82	" 22,311.70	" 14,333.78	" 41,730.30	" 22,311.70	" 17,211.93	" 2,206.67	" 41,730.30
" Yaguaje	" 6,280.47	" 71,690.76	" 19,912.98	" 97,884.21	" 71,690.76	" 22,801.09	" 3,392.36	" 97,884.21
" Yamasá	" 4,297.02	" 22,575.36	" 12,248.47	" 39,120.85	" 22,575.36	" 14,986.36	" 1,559.13	" 39,120.85
<b>PROVINCIA SANTIAGO:-</b>								
Santiago	RD\$ 101,738.25	RD\$ 279,397.18	RD\$ 316,179.99	RD\$ 697,315.42	RD\$ 279,397.18	RD\$ 317,254.43	RD\$ 100,663.81	RD\$ 697,315.42
Esperanza	" 2,187.22	" 14,325.73	" 8,411.84	" 24,924.79	" 14,325.73	" 9,925.63	" 673.43	" 24,924.79
Jánico	" 876.82	" 23,434.34	" 9,668.39	" 33,979.55	" 23,434.34	" 9,186.42	" 1,358.79	" 33,979.55
Peña	" 1,808.45	" 48,174.58	" 18,623.96	" 68,606.99	" 48,174.58	" 17,852.06	" 2,580.35	" 68,606.99
San José de las Matas	" 2,587.84	" 39,349.96	" 16,581.66	" 58,519.46	" 39,349.96	" 16,350.45	" 2,819.05	" 58,519.46
Valverde	" 12,747.20	" 40,370.65	" 44,123.19	" 97,241.04	" 40,370.65	" 52,495.91	" 4,374.48	" 97,241.04
<b>PROVINCIA DE PUERTO PLATA:-</b>								
Puerto Plata	RD\$ 13,982.41	RD\$ 97,234.00	RD\$ 88,377.31	RD\$ 199,593.72	RD\$ 97,234.00	RD\$ 90,292.76	RD\$ 12,066.96	RD\$ 199,593.72
Altamira	" 5,135.90	" 31,284.01	" 17,380.65	" 53,800.56	" 31,284.01	" 19,203.96	" 3,312.59	" 53,800.56
Imbert	" 4,741.98	" 55,139.88	" 17,708.70	" 77,590.56	" 55,139.88	" 19,036.75	" 3,413.93	" 77,590.56
Luperón	" 4,645.05	" 36,424.28	" 17,936.40	" 59,005.73	" 36,424.28	" 17,766.54	" 4,814.91	" 59,005.73
<b>PROVINCIA SAN PEDRO DE MACORIS:-</b>								
San Pedro de Macoris	RD\$ 52,742.85	RD\$ 156,614.68	RD\$ 271,930.59	RD\$ 481,288.12	RD\$ 147,356.78	RD\$ 248,352.72	RD\$ 85,578.62	RD\$ 481,288.12
Los Llanos	" 8,576.52	" 44,447.80	" 38,886.35	" 91,910.67	" 44,447.80	" 34,253.99	" 13,208.88	" 91,910.67
Ramón Santana	" 6,417.51	" 24,513.22	" 19,433.31	" 50,364.04	" 24,513.22	" 24,782.02	" 1,068.80	" 50,364.04
<b>PROVINCIA BARAHONA:-</b>								
Barahona	RD\$ 20,940.38	RD\$ 68,535.57	RD\$ 102,883.48	RD\$ 192,359.43	RD\$ 68,058.76	RD\$ 99,923.78	RD\$ 24,376.89	RD\$ 192,359.43
Cabral	" 1,053.30	" 18,653.57	" 9,531.57	" 29,238.44	" 18,653.57	" 8,734.39	" 1,850.48	" 29,238.44
Enriquillo	" 516.09	" 7,470.18	" 11,817.79	" 19,804.06	" 7,470.18	" 11,664.73	" 689.15	" 19,804.06
Dist. Paraíso	" 3,157.84	" 5,621.67	" 9,965.30	" 18,744.81	" 5,621.67	" 11,578.70	" 1,544.44	" 18,744.81
Pedernales	" 6,523.50	" 7,897.26	" 11,224.21	" 25,644.97	" 7,897.26	" 15,948.46	" 1,799.25	" 25,644.97
Dist. Vicente Noble	" 876.33	" 5,524.14	" 7,818.26	" 14,018.73	" 5,524.14	" 7,322.94	" 1,171.65	" 14,018.73
<b>PROVINCIA DUARTE:-</b>								
San Francisco de Macoris	RD\$ 25,151.99	RD\$ 98,951.90	RD\$ 140,688.20	RD\$ 264,792.09	RD\$ 98,951.90	RD\$ 148,035.86	RD\$ 17,804.33	RD\$ 264,792.09
Castillo	" 3,981.36	" 21,069.22	" 16,884.31	" 41,934.89	" 21,069.22	" 19,613.34	" 1,252.33	" 41,934.89
Cevicos	" 826.37	" 5,727.42	" 8,675.26	" 15,229.05	" 5,727.42	" 8,693.21	" 808.42	" 15,229.05
Cotuy	" 5,843.88	" 53,431.50	" 30,884.92	" 90,160.30	" 53,431.50	" 33,174.65	" 3,554.15	" 90,160.30
Hostos	" 678.81	" 8,028.52	" 8,046.21	" 16,753.54	" 8,028.52	" 8,231.72	" 493.30	" 16,753.54
Pimentel	" 7,670.49	" 49,498.70	" 22,791.76	" 79,960.95	" 49,498.70	" 24,884.44	" 5,577.81	" 79,960.95
Villa Riva	" 3,701.61	" 30,697.00	" 22,637.15	" 57,035.76	" 30,697.00	" 24,630.58	" 1,708.18	" 57,035.76
<b>PROVINCIA TRUJILLO VALDEZ:-</b>								
Bañí	RD\$ 12,113.08	RD\$ 49,771.26	RD\$ 86,952.27	RD\$ 148,836.61	RD\$ 49,771.26	RD\$ 87,674.88	RD\$ 11,390.47	RD\$ 148,836.61
Distrito Nizao	" 1,054.74	" 18,147.35	" 10,479.19	" 29,681.28	" 18,147.35	" 9,735.54	" 1,750.39	" 29,681.28
San José de Ocoa	" 8,663.24	" 51,079.73	" 19,731.37	" 79,474.34	" 51,079.73	" 23,222.58	" 5,172.03	" 79,474.34
<b>PROVINCIA ALTAGRACIA:-</b>								
La Romana	RD\$ 19,934.85	RD\$ 97,246.30	RD\$ 105,514.64	RD\$ 222,695.79	RD\$ 102,804.10	RD\$ 105,765.37	RD\$ 14,126.32	RD\$ 222,695.79
Higüey	" 7,243.46	" 66,627.57	" 41,462.26	" 115,333.29	" 66,627.57	" 43,132.02	" 5,573.70	" 115,333.29
Dist. San Rafael del Yuma	" 1,335.66	" 3,771.02	" 8,481.88	" 13,588.06	" 3,771.02	" 8,583.17	" 1,233.87	" 13,588.06
<b>PROVINCIA DEL SEYBO:-</b>								
Seybo	RD\$ 17,244.13	RD\$ 39,073.53	RD\$ 44,270.51	RD\$ 100,588.17	RD\$ 39,073.53	RD\$ 52,397.84	RD\$ 9,116.80	RD\$ 100,588.17
Hato Mayor	" 4,272.54	" 52,953.31	" 37,094.98	" 94,320.83	" 52,953.31	" 36,910.97	" 4,456.55	" 94,320.83
Miches	" 2,983.45	" 11,547.95	" 11,977.90	" 26,509.30	" 11,547.95	" 13,338.14	" 1,623.21	" 26,509.30
Sabana de la Mar	" 3,326.44	" 16,138.07	" 11,397.36	" 30,861.87	" 16,138.07	" 13,007.68	" 1,716.12	" 30,861.87
<b>PROVINCIA MONTE CRISTY:-</b>								
Monte Cristy	RD\$ 10,344.27	RD\$ 29,375.48	RD\$ 48,376.92	RD\$ 88,096.67	RD\$ 29,375.48	RD\$ 51,330.52	RD\$ 7,390.67	RD\$ 88,096.67
Guayubín	" 1,860.49	" 13,669.92	" 14,742.70	" 30,273.11	" 13,669.92	" 15,397.96	" 1,205.23	" 30,273.11
Monción	" 1,234.13	" 13,356.73	" 6,545.37	" 21,136.23	" 13,356.73	" 7,183.25	" 596.25	" 21,136.23
Santiago Rodríguez	" 2,676.23	" 22,558.41	" 17,054.54	" 42,289.18	" 22,558.41	" 17,011.42	" 2,719.35	" 42,289.18
Villa Isabel	" 7,651.99	" 32,042.79	" 31,832.37	" 71,527.15	" 32,042.79	" 27,603.43	" 11,880.93	" 71,527.15
<b>PROVINCIA SAMANA:-</b>								
Samaná	RD\$ 3,826.35	RD\$ 14,748.07	RD\$ 35,966.79	RD\$ 54,541.21	RD\$ 14,748.07	RD\$ 35,552.97	RD\$ 4,240.17	RD\$ 54,541.21
Cabrera	" 1,371.99	" 15,772.58	" 10,850.86	" 27,995.43	" 15,772.58	" 10,982.27	" 1,240.58	" 27,995.43
Julia Molina	" 3,630.60	" 99,712.56	" 32,637.09	" 135,980.25	" 99,712.56	" 32,408.30	" 3,859.39	" 135,980.25
Distrito Río San Juan	" 999.88	" 28,839.26	" 9,276.70	" 39,115.84	" 28,839.26	" 9,795.31	" 481.27	" 39,115.84
Sánchez	" 1,909.42	" 11,419.05	" 22,343.73	" 35,672.20	" 11,419.05	" 22,062.86	" 2,190.29	" 35,672.20
<b>PROVINCIA SAN RAFAEL:-</b>								
Villa Elías Piña	RD\$ 11,744.30	RD\$ 9,208.14	RD\$ 56,892.82	RD\$ 77,845.26	RD\$ 9,208.14	RD\$ 59,107.17	RD\$ 9,529.95	RD\$ 77,845.26
Bánica	" 592.58	" 2,520.78	" 11,304.49	" 14,417.85	" 2,520.78	" 11,076.87	" 820.20	" 14,417.85
Distrito Hondo Valle	" 996.69	" 4,047.53	" 9,301.50	" 14,345.72	" 4,047.53	" 8,720.94	" 1,577.25	" 14,345.72
" Pedro Santana	" 1,110.78	" 3,527.79	" 8,098.94	" 12,737.51	" 3,527.79	" 7,879.65	" 1,330.07	" 12,737.51
<b>PROVINCIA LA VEGA:-</b>								
La Vega	RD\$ 23,257.55	RD\$ 130,346.22	RD\$ 153,853.87	RD\$ 307,457.64	RD\$ 130,346.22	RD\$ 153,762.74	RD\$ 23,348.68	RD\$ 307,457.64
Constanza	" 1,143.27	" 17,455.19	" 8,379.60	" 26,978.06	" 17,455.19	" 8,819.70	" 703.17	" 26,978.06
Jarabacoa	" 2,723.24	" 145,495.59	" 26,574.86	" 174,793.69	" 145,495.59	" 24,868.31	" 4,429.79	" 174,793.69
Monseñor Nouel	" 11,687.78	" 79,325.24	" 32,745.22	" 123,758.24	" 79,325.24	" 38,334.70	" 6,098.30	" 123,758.24
<b>PROVINCIA BAHORUQUE:-</b>								
Neyba	RD\$ 12,741.38	RD\$ 13,192.82	RD\$ 49,340.34	RD\$ 75,274.54	RD\$ 13,192.82	RD\$ 49,158.85	RD\$ 12,922.87	RD\$ 75,274.54
Duvergé	" 2,351.94	" 12,138.97	" 13,216.10	" 27,707.01	" 12,138.97	" 13,810.93	" 1,757.11	" 27,707.01
Distrito de Jimaní	" 3,360.62	" 9,518.59	" 13,141.18	" 26,020.39	" 9,518.59	" 14,553.57	" 1,948.23	" 26,020.39
" José Trujillo Valdéz	" 606.37	" 4,457.13	" 7,199.60	" 12,263.10	" 4,457.13	" 7,153.77	" 652.20	" 12,263.10
La Descubierta	" 711.58	" 4,414.02	" 7,527.23	" 12,652.83	" 4,414.02	" 7,408.14	" 830.67	" 12,652.83
Tamayo	" 1,197.85	" 15,673.40	" 14,070.42	" 30,941.67	" 15,673.40	" 12,685.68	" 2,582.59	" 30,941.67
<b>PROVINCIA ESPAILLAT:-</b>								
Moca	RD\$ 10,925.82	RD\$ 91,103.65	RD\$ 76,458.44	RD\$ 178,487.91	RD\$ 91,103.65	RD\$ 77,779.81	RD\$ 9,604.45	RD\$ 178,487.91
Gaspar Hernández	" 3,265.11	" 28,823.71	" 12,904.50	" 44,991.32	" 28,823.71	" 14,024.59	" 2,143.02	" 44,991.32
Tenares	" 2,085.58	" 23,499.74	" 14,087.39	" 39,672.71	" 23,499.74	" 13,786.22	" 2,366.75	" 39,672.71
Salcedo	" 10,692.04	" 63,243.45	" 29,607.20	" 103,542.69	" 63,243.45	" 33,995.44	" 6,503.80	" 103,542.69
<b>PROVINCIA DE AZUA:-</b>								
Azua	RD\$ 7,052.82	RD\$ 31,991.38	RD\$ 67,847.85	RD\$ 106,892.05	RD\$ 31,991.38	RD\$ 68,551.16	RD\$ 6,349.51	RD\$ 106,892.05
Padre las Casas	" 885.65	" 17,323.76	" 8,669.62	" 26,879.03	" 17,323.76	" 8,260.78	" 1,294.49	" 26,879.03
<b>PROVINCIA BENEFACOR:-</b>								
San Juan de la Maguana	RD\$ 16,964.77	RD\$ 53,488.94	RD\$ 121,391.85	RD\$ 191,845.56	RD\$ 53,488.94	RD\$ 127,152.48	RD\$ 11,204.14	RD\$ 191,845.56
El Cercado	" 3,326.66	" 14,328.89	" 11,464.42	" 29,619.97	" 14,328.89	" 12,502.50	" 2,788.58	" 29,619.97
Las Matas de Ferrán	" 13,926.77	" 41,039.90	" 59,182.50	" 114,149.17	" 41,039.90	" 68,447.10	" 4,662.17	" 114,149.17
<b>PROVINCIA LIBERTADOR:-</b>								
Da Jabón	RD\$ 1,740.00	RD\$ 7,371.09	RD\$ 17,229.03	RD\$ 26,340.12	RD\$ 7,371.09	RD\$ 16,905.18	RD\$ 2,063.85	RD\$ 26,340.12
Restauración	" 657.69	" 12,421.84	" 8,015.01	" 21,094.54	" 12,421.84	" 7,938.21	" 734.49	" 21,094.54
Loma de Cabrera	" 2,625.83	" 13,895.00	" 8,837.36	" 25,408.19	" 13,895.00	" 9,675		