

Abril 24/45

#4045

 C-18379  
SENADO  
REPÚBLICA DOMINICANA

Res. Aprobatorias del Estado de recaudación e inversión de los rentas fiscales durante el año 1944 y de los actos realizados por el poder Ejecutivo durante el mismo año.

10 Piezas



CAMARA DE CUENTAS DE LA REPUBLICA

*Comisión del Tesoro  
y Comercio*

*[Firma]*

No. 86:

CIUDAD TRUJILLO, D.S.D.-  
18 de abril de 1945.-

Señor

Presidente del Senado de la República  
SU DESPACHO.-

Señor Presidente:

En cumplimiento a las disposiciones del acápite 2 del Art. 73 de la Constitución del Estado, tenemos el honor de remitir al Congreso Nacional, por mediación de esa Alta Cámara Legislativa, el informe general de la recaudación e inversión de de las rentas del Estado, del Consejo Administrativo del Distrito de Santo Domingo y de los Ayuntamientos, correspondiente al año 1944.

Muy atentamente,

*A. Hoerpelman*  
ANTONIO HOERPELMAN,  
PRESIDENTE

AGH/ra.

Ciudad Trujillo,  
Distrito de Santo Domingo,  
Abril 25-1945.-

0218

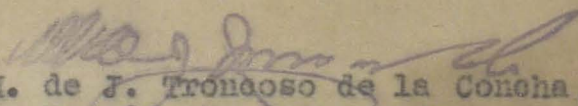
Señor Lic.  
Porfirio Herrera,  
Presidente de la Cámara de Diputados,  
CIUDAD.-

Señor Presidente:

Acuso a usted recibo de su oficio No.2099,  
de fecha 24 de abril corriente, anexo al cual remitió el  
proyecto de Resolución, por cuyo medio se aprueba el es-  
tado demostrativo de la recaudación e inversión de las ren-  
tas públicas, durante el pasado año de 1944.-

Pláceme comunicarle que el Senado en su se-  
sión de esta misma fecha aprobó el mencionado proyecto de  
Resolución y lo remitió al Poder Ejecutivo para los fines  
constitucionales.

Saludo a usted muy atentamente,



M. de J. Troncoso de la Concha,  
Presidente del Senado.-

FAM/.

6/18380



CAMARA DE DIPUTADOS DE LA REPUBLICA DOMINICANA

PRESIDENCIA

2099

Ciudad Trujillo,  
Distrito de Santo Domingo,  
24 de abril, 1945.

Señor doctor  
Manuel de Js. Troncoso de la Concha,  
Presidente del Senado,  
C i u d a d.-

Señor Presidente:

Aprobada por la Cámara de Dipu-  
tados en sesión de esta misma fecha y en cum-  
plimiento de lo dispuesto por el artículo 36  
de la Constitución del Estado, tengo el agrado  
de remitirle la Resolución por medio de la cual  
se aprueba el estado demostrativo de la recauda-  
ción e inversión de las rentas públicas, duran-  
te el pasado año de 1944.

Muy atentamente le saluda,

Porfirio Herrera,  
Presidente de la Cámara de Diputados.

rr.

61/8379



REPÚBLICA DOMINICANA  
SECRETARÍA DE ESTADO DE LA PRESIDENCIA

Núm. 9756

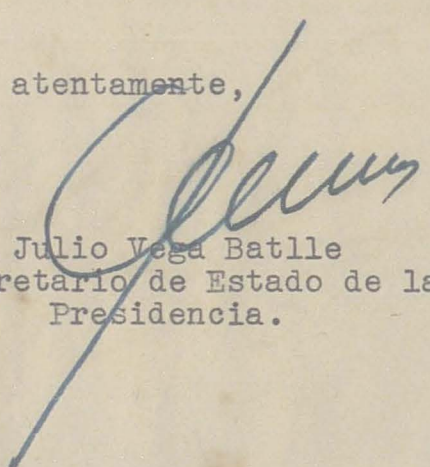
Ciudad Trujillo  
Distrito de Santo Domingo  
26 de abril de 1945.

Señor  
Dr. M. de J. Troncoso de la Concha  
Presidente del Senado  
Ciudad.

Señor Presidente:

Cumpliendo encargo del Honorable Señor Presidente de la República, me es grato acusarle recibo de su comunicación No. 217, de fecha 25 de abril en curso, e informarle que la Resolución que Ud. tuvo a bien remitirle, por medio de la cual se aprueba el estado demostrativo de la recaudación e inversión de las rentas públicas, durante el pasado año de 1944, ha sido promulgada con fecha de hoy y registrada bajo el número 880.

Muy atentamente,

  
Julio Vega Batlle  
Secretario de Estado de la  
Presidencia.

hc  
rm

11/8454

Ciudad Trujillo,  
Distrito de Santo Domingo,  
Abril 25-1945.-

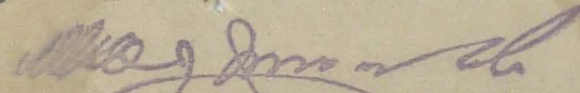
0217

Generalísimo Doctor  
Rafael L. Trujillo Molina,  
Honorable presidente de la República.  
Su Despacho.-

Honorable Señor Presidente:

Aprobada por ambas Cámaras Legisla-  
tivas tengo el honor de remitir a usted para los fi-  
nes constitucionales, la Resolución por cuyo medio  
se aprueba el estado demostrativo de la recaudación  
e inversión de las rentas públicas, durante el pasa-  
do año de 1944.

Saludo a usted con la mayor considera-  
ción y respeto,



M. de J. Troncoso de la Concha,  
Presidente del Senado.-

FAM/.

81/8456



CAMARA DE DIPUTADOS DE LA REPUBLICA DOMINICANA

PRESIDENCIA  
CAMARA DE DIPUTADOS

Núm: 2111

Recibido..... Ciudad Trujillo,  
Distrito de Santo Domingo,  
Anotada para contestar .....  
Despect..... 26 ABR 1945

Señor doctor  
M. de J. Troncoso de la Concha,  
Presidente del Senado,  
C i u d a d .-

Señor Presidente:

Le aviso recibo de su oficio número 0216, de fecha 24 de abril corriente, junto al cual remitió usted a esta Cámara, después de haber sido aprobada por el Senado, la Resolución por cuyo medio se aprueban los actos realizados por el Poder Ejecutivo durante el año 1944, por ser ajustados a la Constitución y a las Leyes.

Este asunto fué aprobado por la Cámara de Diputados en sesión celebrada hoy y remitido al Poder Ejecutivo para los fines constitucionales de lugar.

Muy atentamente le saluda,

  
Porfirio Herrera,  
Presidente de la Cámara de Diputados.

senb.-

26/8390

0216

Ciudad Trujillo,  
Distrito de Santo Domingo.  
24 de abril de 1945.

Señor Lido.  
Porfirio Herrera,  
Presidente de la Cámara de Diputados.  
SU DESPACHO.-

Señor Presidente:

Tengo a bien remitir a usted para los fines constitucionales, la Resolución dictada por esta Cámara en su sesión de esta misma fecha, aprobatoria de los actos realizados por el Poder Ejecutivo durante el año 1944, por ser ajustados a la Constitución y a las Leyes.

Saludo a Ud. muy atentamente,



M. de J. Troncoso de la Concha,  
Presidente del Senado.

ev.

161/83879



REPUBLICA DOMINICANA

SECRETARIA DE ESTADO DE LA PRESIDENCIA

Núm. 10001

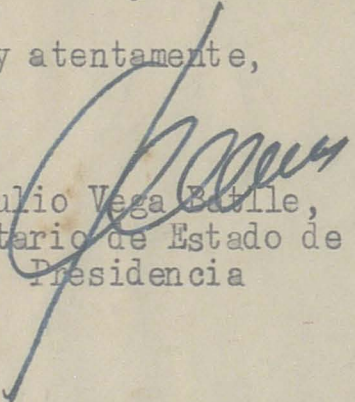
Ciudad Trujillo,  
Distrito de Santo Domingo,  
10. de mayo de 1945.

Señor  
Presidente del Senado,  
Ciudad.

Señor Presidente:

Por encargo del Excelentísimo Señor Presidente de la República me es grato informarle que la Resolución aprobatoria de los actos realizados por el Poder Ejecutivo durante el año 1944, por ser ajustados a la Constitución y a las Leyes, ha sido promulgada con fecha de hoy y registrada bajo el No.884.

Le saluda muy atentamente,

  
Julio Vega Batlle,  
Secretario de Estado de la  
Presidencia

hc  
o.

# INFORME

QUE AL

CONGRESO NACIONAL

PRESENTA LA

HON. CAMARA DE CUENTAS

CORRESPONDIENTE A LOS

INGRESOS Y EGRESOS

OCURRIDOS DURANTE EL AÑO

1944

I N F O R M E

QUE AL CONGRESO NACIONAL PRESENTA LA CAMARA DE CUENTAS DE LA REPUBLICA, RELATIVO A LA RECAUDACION E INVERSION DE LAS RENTAS FISCALES, MUNICIPALES Y DEL CONSEJO ADMINISTRATIVO DEL DISTRITO DE SANTO DOMINGO, CORRESPONDIENTE AL AÑO 1944:

PRIMERA PARTE:

Honorables Señores Senadores:

LA CAMARA DE CUENTAS DE LA REPUBLICA en cumplimiento de la disposición del acápite 2, Artículo 73 de la Constitución, tiene el honor de presentar al Congreso Nacional, por la digna mediación de esa Honorable Cámara, el siguiente informe general sobre el movimiento de Ingresos y Egresos operado en todos los Departamentos del Estado, del Consejo Administrativo del Distrito de Santo Domingo y de los Ayuntamientos de la República, después de haber procedido a un cuidadoso exámen final de las cuentas y comprobantes recibidos mes por mes de dichos organismos, en el transcurso del año de 1944.

La satisfacción que siente esta Cámara de Cuentas al rendiros este Informe anual, se traduce por la cuantía y excelencia de los balances finales que ella ha comprobado exactos, como feliz resultado de las normas administrativas implantadas por el Ilustre Primer Mandatario de la Nación, Su Excelencia el Generalísimo Doctor Rafael Leonidas Trujillo Molina.

I N G R E S O S:

SECCION DE INGRESOS: La Ley No.462 de Gastos Públicos para el año 1944, promulgada por el Poder Ejecutivo en fecha 23 de Diciembre de 1943, consignó como ingresos probables durante el citado año la suma de.....\$16,053,568.00 que fué distribuída así:

Rentas Fondos Generales.....	\$15,404,568.00	
No procedente de Rentas,.....	" 30,000.00	"15,434,568.00
Rentas Fondos Especiales.....	\$ 243,500.00	
No procedente de Rentas..		
Fondos Especiales.....	\$ 54,500.00	" 298,000.00
Sub-Total.....		\$15,732,568.00

Fonfos Municipales.....	\$	321,000.00
Total General.....	\$	16,053,568.00

Más tarde fué aumentada la suma estimada por virtud de las siguientes leyes:

Ley No.521	\$106,165.67	
" " 546	"300,000.00	
" " 594	"400,000.00	
" " 673	"350,000.00	\$ 1,156,165.67
elevando los ingresos a la suma de.....		\$17,209,733.67

### E G R E S O S

SECCION DE EGRESOS: La enunciada Ley de Gastos Públicos consignó como egresos la suma de..... \$16,034,856.97

que fué distribuída así:

#### FONDO GENERAL

Cap. I.- Poder Legislativo.....	\$	282,919.76
" II.- Poder Ejecutivo.....	"	239,360.00
" III.- Sec. de E. de Guerra y Marina	"	3,140,856.22
" IV.- Sec. de E. de lo Interior y Policía	"	1,249,420.93
" IV-1. Junta Central Electoral	"	10,224.96
" V.- Sec. de E. de la Presidencia	"	429,223.84
" VI.- Sec. de E. de Relaciones Exteriores	"	616,979.09
" VII.- Sec. de E. del Tesoro y Comercio	"	1,090,844.08
" VII-1.- Sec. de E. del Tesoro y Comercio (Servicio de la Deuda Pública)	"	1,872,000.00
" VII-2.- Cámara de Cuentas de la República	"	28,526.00
" VIII.- Sec. de E. de Agricultura, Industria y Trabajo	"	901,875.22
" IX.- Dirección General de Obras Públicas	"	1,435,312.50
" X.- Sec. de E. de Sanidad y Asistencia Pública	"	1,045,609.92
" XI.- Sec. de E. de Educación y Bellas Artes	"	1,844,503.84
" XII.- Poder Judicial	"	1,228,200.61
TOTAL FONDOS GENERALES.....		\$15,415,856.97

Cap. XIII.- FONDOS ESPECIALES:

1.-	Poder Ejecutivo	\$	60,000.00
2.-	Sec. de E. de lo Interior y Policía	"	4,000.00
3.-	Sec. de E. de la Presidencia	"	500.00
4.-	Sec. de E. de Relaciones Exteriores	"	500.00
5.-	Sec. de E. del Tesoro y Comercio	"	190,000.00
6.-	Sec. de E. de Sanidad y Asistencia Pública	"	13,000.00
7.-	Sec. de E. de Educación y Bellas Artes	"	30,000.00
	TOTAL FONDOS ESPECIALES.....	\$	298,000.00
	TOTAL FONDOS NACIONALES.....	\$	15,713,856.97

Cap. XIV.- FONDOS MUNICIPALES:

Reembolsos Ayuntamientos, Rentas de alcoholes y Gasolina, Tránsito por carreteras, sostenimiento de instituciones Benéficas, Asilos Hospitales, Orfelinatos, Casas de Maternidad, Cruz Roja Dominicana, Orden Ejecutiva No.665, Impuesto sobre la Propiedad, Servicio Escolar Municipal, Impuesto sobre industrialización de carnes, Ley No.70, etc.

		"	321,000.00
	TOTAL GENERAL.....	\$	16,034,856.97

Al aumentarse los ingresos por las Leyes citadas, los egresos estimados en \$16,034,856.97 fueron aumentados como sigue:

Ley No. 482	\$	16,725.00
" " 491	"	1,986.03
" " 521	"	106,165.67
" " 546	"	221,315.64
" " 559	"	50,731.07
" " 574	"	6,250.00
" " 594	"	400,000.00
" " 596	"	14,535.38
" " 597	"	6,340.00
" " 673	"	100,000.00
" " 681	"	200,090.82
" " 682	"	3,310.00
" " 690	"	36,118.77
" " 694	"	4,088.71
" " 698	"	4,920.00
" " 713	"	2,051.50
	\$	1,174,628.59

Elevando los egresos á.....\$17,209,485.56

El anexo No. 1 consigna en detalle mes por mes, el movimiento de las Rentas é Impuestos, así como los Reintegros que son operaciones de Caja realizadas por el Tesoro Nacional.

I N G R E S O S

FONDOS:	RENTAS:	
100	General.....	\$21,789,750.23
900	Préstamo.....	" " "
1000	Depósito.....	" 1,421,803.60
5000	Reclamaciones.....	" 60,000.00
6000	Municipales.....	" 397,783.31
7000	Obras Públicas.....	" 936,186.78
TOTAL DE INGRESOS.....		\$24,605,523.92
<u>REINTEGROS:</u>		
	Al Fondo 100 General	\$ 256,170.64
	" " 900 Préstamo	" 29,002.09
	" " 1000 Depósito	" 9,186.37
	" " 5000 Reclamaciones	" 285,183.94
	" " 6000 Municipales"	" 1,970.07
TOTAL DE REINTEGROS.....		\$ 581,513.11
TOTAL GENERAL.....		\$25,187,037.03

DEMOSTRACION DE LOS INGRESOS REALES  
Y DE LOS INGRESOS ESTIMADOS.

Ingresos reales.....	\$24,605,523.92
Ingresos estimados elevados á.....	<u>"17,209,733.67</u>
B A L A N C E.....	\$ 7,395,790.25

que es el excedente de lo ingresado sobre lo estimado.

El anexo No.2 consigna en detalle, mes por mes, el movimiento de los egresos:

FONDOS: CONCEPTOS:

100	Servicios personales y otros gastos corrientes.....	\$16,266,994.96
900	Préstamos.....	" 301,319.25
1000	80% Reembolsos de alcoholes, Programa de Obras Públicas, Eventualidad por préstamos, Plan mej. Social y económico, Subsidios á Inst. Benéficas, Gastos Contra Prop. Tuberc., Servicio de arrimo 10% Rec. sobre Pasajes Exterior, 20% Impuesto Envej. Licores, Servicios privados de Hospitales, Adquisición Equipo Lab. Nacional, Sellos pro. "Faro	

á Colón", 50% Reemb. Materias Pri-  
 mas Indust., Repatriación de Domi-  
 nicanos, Venta Formularios, Granja  
 Asilo "Presidente Trujillo", Const.  
 Canal Riego Nizao-Baní, Liga Muni-  
 cipal Dominicana, Ahorro para Meno-  
 res, Mejoramiento casas Correccio-  
 nales, Orquesta Sinfónica Nacional,  
 30% Forms. Fact. Cons., Curso Ense-  
 ñanza Tejido a mano, Pensión Retiro  
 Fuerzas Armadas, Const. Edificios  
 Públicos Fronterizos, Liga Dominica-  
 na del Cáncer, Const. Ciudad Univer-  
 sitaria, Adq. Const. Edif. Esc. Nor-  
 mal Varones, Const. Edif. Correos y  
 Telégrafos, Acondic. Edif. Policía  
 Nacional S.C., Const. Alcantarilla,  
 Avenida Independencia y Geffrard,  
 Adquisición de sementales, Const.  
 Diversos Edificios Públicos de Jima-  
 ní, Terminación de Canales de Rie-  
 go, Celeb. Centenario en la Repúbli-  
 ca, Adq. Pianos Fines Educativos,  
 Const. y Reconst. Iglesias del País,  
 Const. y Sost. Hospital Tuberc., Adm.  
 Acueductos en la República, Fomento de  
 los Deportes en el País, Asilo para  
 mendigos, Universidad de Santo Do-  
 mingo, Fondo de Fidelidad, Fzas. In-  
 dustriales, Fzas. Judiciales y Dep.  
 Consig., Fzas. Aduaneras sujetas á  
 reembolsos, Bonos del Centenario,  
 Ferrocarriles Unidos Dom., Fzas.  
 Serv. Públicos, Fzas. Diversas.....\$ 3,188,619.27

FONDOS: CONCEPTOS:

5000 Pagos Especiales del Gobierno....." 5,091,469.03

6000 Subsidios a los Ayuntamientos,  
 Inscripción y Transcripción de  
 Hipotecas, 30% impuesto sobre la  
 Propiedad, Industrialización de  
 carnes, Fusión de Subsidios á Mu-  
 nicipios, Censo Nacional Oficial  
 1950....." 372,914.08

7000 Obras Públicas: National City Bank  
 of New York, pagos por conceptos de  
 cheques.....\$ 28,010.31

National City Bank of New York,  
 pagos por Tesorería....."1,408,995.16\$1,437,005.47

Además de los egresos ocurridos  
 durante el año 1944, se agregan  
 los pagos hechos de compromisos  
 pendientes del año 1943 con car-  
 go al fondo 100 general.....\$ 413,421.33

TOTAL GENERAL.....\$27,071,743.39

REVISION DE CUENTAS EN GENERAL

CONTRALURIA Y AUDITORIA GENERAL:

Como este Organismo es el que tiene á su cargo la Conta-  
bilidad General de la Nación, ha rendido con toda exactitud los

estados consolidados de recursos y obligaciones que comprenden totalmente el ejercicio fiscal correspondiente al año 1944, todos los cuales fueron comprobados por esta Cámara de Cuentas en las visitas de inspección efectuadas en dicho Departamento en cumplimiento de lo que dispone la Sección 28 de La Ley de Contabilidad No.1114.

El Superávit Económico disponible de \$5,254,796.61 que corresponde al Fondo 100 General del año 1944 reconciliando la Tesorería con la Auditoría, queda demostrado así:

DEMOSTRACION DEL SUPERAVIT  
ECONOMICO DEL PRESUPUESTO DE 1944 EN EL FONDO  
GENERAL.

---

Ingresos por Rentas.....	\$21,789,750.23
Traspasos.....	" 120.00
TOTAL DE INGRESOS Y TRASPASOS...	\$21,789,870.23
Asignaciones.....	"16,535,073.62
SUPERAVIT ECONOMICO.....	\$ 5,254,796.61

---

RECONCILIADO ASI:

Efectivo en Banco.....	\$ 1,138,376.08
Traspasos pendientes de Fondos Especiales.....	" 4,611,412.21
Total recursos.....	\$ 5,749,788.29
Balance de las asignaciones \$	406,269.23
Compromisos por Liquidar.....	\$286,077.82
Menos: Avances en Suspenso.....	"197,355.37 " 88,722.45
Total obligaciones, rebajado.....	\$ 494,991.68
SUPERAVIT ECONOMICO.....	\$ 5,254,796.61

---

DEUDA EXTERIOR

Al 31 de Diciembre de 1943, la deuda externa de la República (Bonos 1922/42 y 1926/40 era de \$13,287,500.00.- Durante el año 1944 se compraron Bonos por la suma de \$635,500.00 para ser retenidos en el fondo de amortización de la deuda, quedando ella reducida á \$12,652,000.00.

Efectivo en poder del Agente Fiscal al 30 de Diciembre de 1944,  
para compra de Bonos \$119,948.74.

TESORERIA NACIONAL

Las cuentas de la Tesorería Nacional rendidas á esta Cámara  
mes por mes, han sido examinadas y halladas correctas, de confor-  
midad con las leyes que autorizaron los gastos correspondientes.

Los ingresos y egresos operados, según las cuentas sometidas  
para su examen, incluyendo el balance al 31 de Diciembre, se dis-  
tribuyen así:

INGRESOS:

Balance al 31 de Dicbre. de 1943.		\$ 4,830,227.79
Fondos Generales	\$21,789,750.23	
Fondos Especiales	<u>" 2,815,773.69</u>	"24,605,523.92

REINTEGROS:

A Fondos Generales	\$ 256,170.64	
" Fondos Especiales	<u>" 325,342.47</u>	\$ 581,513.11
TOTAL.....		<u><u>\$30,017,264.82</u></u>

EGRESOS:

Fondos Generales	\$16,680,416.29	
Fondos Especiales	<u>"10,391,327.10</u>	\$27,071,743.39
Balance al 31 de Dicbre. de 1944.....		<u>" 2,945,521.43</u>
TOTAL GENERAL.....		<u><u>\$30,017,264.82</u></u>

DEMOSTRACION:

Fondos Generales	\$ 1,138,376.08
Fondos Especiales	<u>" 1,807,145.35</u>
	<u><u>\$ 2,945,521.43</u></u>

FERROCARRILES UNIDOS: Las cuentas de esta Empresa fueron exami-  
nadas y halladas correctas, con el siguiente resultado: (véase  
anexo No.3)

INGRESOS:

Fletes	\$ 345,913.40
Pasajes	" 63,899.53
Servicios Especiales	" 4,123.20

Rentas Diversas	\$	6,901.07	
Arrimo Pto. Plata	"	45,556.04	
Arrimo Sánchez	"	26,236.11	
Lanchaje	"	24,367.09	
Arrendamiento Solares Pto. Plata	"	292.00	
Alquileres de Casas y Almacenes Pto. Plata	"	1,200.00	
Venta Materiales	"	745.01	
Tránsito por La Cumbre	"	953.37	
Alquiler Casas y Almacenes Sánchez	"	936.75	
Almacenaje	"	<u>9,088.24</u>	\$ 530,211.81

EGRESOS:

Conserv. de Vía y Estructuras	\$	80,521.22	
Conserv. de Material Rodante	"	77,028.72	
Gastos de Transporte	"	170,136.00	
Gastos Generales	"	41,085.61	
Arrimo de Carga	"	<u>59,886.74</u>	\$ 428,658.29

DEMOSTRACION:

Total de recaudación al 31 de dicbre. de 1944.	\$	530,211.81
Obligaciones contraídas á la misma fecha.	"	<u>428,658.29</u>
BENEFICIO A FAVOR DE LOS F. U. D.	\$	<u><u>101,553.52</u></u>

ACUEDUCTO DE CIUDAD TRUJILLO: Las cuentas correspondientes al año 1944, rendidas mes por mes por la Administración del Acueducto, han sido examinadas y encontradas correctas.

El total recaudado por este servicio, de conformidad con los estados presentados y de acuerdo con los reportes de la Tesorería Nacional, ascendió a la suma de \$210,310,68 distribuída así:

Enero.....	\$	14,646.10
Febrero.....	"	16,380.95
Marzo.....	"	19,195.39
Abril.....	"	15,825.38

Mayo.....	\$	17,834.35	
Junio.....	"	16,584.05	
Julio.....	"	18,515.79	
Agosto.....	"	18,609.86	
Septiembre.....	"	17,561.09	
Octubre.....	"	17,753.77	
Noviembre.....	"	17,138.88	
Diciembre.....	"	20,265.07	\$ 210,310.68

SERVICIO DE ARRIMO: Los ingresos correspondientes á este servicio, reportadas por la Tesorería Nacional durante el año 1944, asciende á la suma de \$240,009.19, de conformidad con la siguiente distribución.

Enero.....	\$	4,741.98	
Febrero.....	"	12,516.38	
Marzo.....	"	26,608.41	
Abril.....	"	18,945.03	
Mayo.....	"	22,738.99	
Junio.....	"	16,137.52	
Julio.....	"	25,847.57	
Agosto.....	"	28,149.74	
Septiembre.....	"	30,865.00	
Octubre.....	"	10,829.07	
Noviembre.....	"	18,475.74	
Diciembre.....	"	24,153.76	\$ 240,009.19

IMPUESTO SOBRE ALCOHOLES Y 80% REEMBOLSOS: Las cuentas de este impuesto sometidas para su examen final, de las operaciones mensuales durante el año 1944, fueron halladas correctas. El producido indicado por los estados mensuales, así como los informes rendidos por la Tesorería Nacional acusan un ingreso ascendente á la suma de \$797,263.90 y \$35,200.00 respectivamente, distribuidas como sigue:

	<u>IMPUESTO ALCOHOLES:</u>	<u>80% REEMBOLSOS:</u>
Enero.....	\$ 73,577.66	\$ 1,400.00
Febrero.....	" 66,978.98	" 2,600.00
Marzo.....	" 63,445.81	" 3,400.00

Abril.....	\$ 50,179.14	\$ 1,800.00
Mayo.....	" 55,190.84	" 2,600.00
Junio.....	" 51,022.39	" 3,000.00
Julio.....	" 51,044.31	" 3,400.00
Agosto.....	" 49,547.73	" 2,400.00
Septiembre....	" 60,354.61	" 4,200.00
Octubre.....	" 57,008.52	" 3,600.00
Noviembre.....	" 99,005.72	" 3,200.00
Diciembre.....	<u>" 119,908.19</u>	<u>" 3,600.00</u>
TOTALES.....	" 797,263.90	\$35,200.00

COLECTURIAS DE RENTAS INTERNAS: Estas oficinas recaudadoras han rendido puntualmente sus cuentas mensuales, las que, despues de examinadas por ésta Cámara no han sido objeto de observaciones.

Los ingresos correspondientes ascienden á la suma de \$13,875,625.48, de conformidad con la siguiente distribución:

Enero.....	\$ 1,095,199.54
Febrero.....	" 1,347,640.67
Marzo.....	" 1,586,496.73
Abril.....	" 1,472,866.14
Mayo.....	" 1,379,546.83
Junio.....	" 1,545,938.87
Julio.....	" 1,214,564.34
Agosto.....	" 834,327.36
Septiembre.....	" 732,284.98
Octubre.....	" 695,916.12
Noviembre.....	" 832,483.78
Diciembre.....	<u>" 1,138,360.12</u>
TOTAL:.....	\$13,875,625.48

ESPECIES TIMBRADAS: La impresión de Sellos de Rentas Internas durante el año 1944 para Cedula Personal de Identidad, Inmigración, Documentos, Cigarrillos, Cigarros, Telégrafos y Radios, Correspondencia Postal, Correo Aéreo, Valores Declarados, Tickets

para pases sobre Puentes, Certificados de salud, Licores etc., fué realizada de conformidad con los Decretos correspondientes dictados por el Poder Ejecutivo, y el Balance General de los valores en manos del Encargado de Especies Timbradas, de los diversos tipos, al 31 de Diciembre de 1944, es el de \$8,718,116.01½ según los comprobantes y Estados rendidos por las distintas Colecturías de Rentas Internas y examinados de conformidad por esta Cámara de Cuentas.

CEDULA PERSONAL DE IDENTIDAD PARA HOMBRES: Estas cuentas rendidas para su examen final, no han sido objeto de observaciones por parte de esta Cámara.

El total producido por la expedición de Cédula Personal de Identidad para Hombres durante el año 1944, ascendió á la suma de \$538,117.50, distribuída por mes como sigue:

Enero.....	\$ 138,576.00
Febrero.....	" 126,512.50
Marzo.....	" 154,585.25
Abril.....	" 49,197.25
Mayo.....	" 22,568.55
Junio.....	" 10,589.20
Julio.....	" 10,126.25
Agosto.....	" 8,771.00
Septiembre.....	" 7,104.75
Octubre.....	" 4,565.00
Noviembre.....	" 2,967.25
Diciembre.....	" 2,554.50
TOTAL.....	\$ 538,117.50

CEDULA PERSONAL DE IDENTIDAD PARA MUJERES: El producido por la expedición de Cédula Personal de Identidad para Mujeres durante el año 1944, ascendió á la suma de \$130,772.00, que se descompone como se indica a continuación:

Enero.....	\$ 10,727.25
Febrero.....	" 12,035.75
Marzo.....	" 13,706.00

Abril.....	\$	13,920.00
Mayo.....	"	10,795.50
Junio.....	"	8,330.75
Julio.....	"	9,744.50
Agosto.....	1"	9,142.50
Septiembre.....	"	9,957.50
Octubre.....	"	11,033.25
Noviembre.....	"	9,888.25
Diciembre.....	"	<u>11,490.75</u>
TOTAL.....	\$	130,772.00

COMUNICACIONES: La Tesorería Nacional ha reportado como Ingresos obtenidos durante el año 1944, por concepto del Ramo de Comunicaciones y Servicios Postales por Fondos y por Fuentes, los siguientes valores:

<u>FONDOS:</u>	<u>FUENTES:</u>	<u>NOMBRES DE LAS RENTAS:</u>	<u>VALOR:</u>
100	75110	Sellos de Correo	\$193,611.97
100	75115	Sellos Aéreos Exterior	" 80,419.17
100	75116	Sellos Aéreos Interior	" 10.00
100	75125	Intercambio bultos Postales"	4,375.00
100	75130	Apartados de Correo	" 5,241.85
100	75210	Servicio de Telégrafo	" 55,273.49
1008	75215	Servicio de Radios	" 15,694.95
100	75135	Primas s/ Valores Decl.	" 15,177.99
100	75140	Sellos Aéreos Pro-Faro á Colón	" 2,069.60

CRUZ ROJA DOMINICANA: Las cuentas de esta Institución fueron recibidas mes por mes y examinadas sin motivo á observaciones.

El resumen de sus operaciones durante el año 1944 se indica á continuación:

INGRESOS:

Balance al 31 de Diciembre de 1943	\$	36,572.95
Subsidio del Gobierno	\$	12,000.00
Subvención de Ayuntamientos	"	4,685.18
Enrolamiento 1942/43	"	20.00

Enrolamiento 1943/44	\$	5,663.60	
Donación por Confiscación Juego de Azar	"	0.50	
Impuesto S/ Pasajes		1,394.15	
Serv. de Ambulancias	"	1,671.46	
Centavo Escolar (Cruz roja juvenil)	"	3,023.71	
Consejos Provinciales	"	7,513.13	
Ramas Femeninas	"	4,216.60	
Enrolamiento 1944/45	"	10,211.53	
Venta Libro Manual Primeros Aux."		36.00	
Anuncios Revista "C.R.D."	"	259.25	\$ 50,695.11
TOTAL.....	\$		87,268.06

EGRESOS:

Cap. I.- Servicios Personales	\$	11,930.00	
" I.- Gastos Corrientes	"	6,855.85	
" II.- Servicios Personales	"	4,968.00	
" III.- Donación Sec. de E. de Sanidad y A. P.	"	5,724.10	
" IV.- Comité Internacional de la Cruz Roja de Ginebra, Suiza	"	100.00	
" IV.- Liga de Sociedades de Cruz Roja	"	150.00	
" V.- Auxilio y Material de Salvamento	"	1,430.42	
" Fondo de Emergencia	"	29,644.75	
Consejos Provinciales	"	2,585.65	
Ramas Femeninas	"	887.54	
Cruz Roja Juvenil Dominicana	"	1,253.39	\$ 65,529.70
BALANCE.....	\$		21,738.36
Efectivo en Banco.....	\$		21,738.36

CONSEJO NACIONAL DE LA TUBERCULOSIS: Las cuentas del Consejo Nacional de la Tuberculosis correspondientes al año 1944, recibidas y revisadas han sido encontradas correctas sin lugar á observaciones.

Las operaciones de ingresos y egresos durante ese período se demuestran á continuación:

INGRESOS:

Balance al 31 de Diciembre. de 1943		\$12,772.51
Enrolamientos	\$4,815.30	
Donaciones	"2,713.32	
Contribución Ayuntamientos	"1,976.17	
Porcentaje Hipódromo C. Trujillo	"6,327.40	
"                    "    Santiago	"    476.50	
Diversos ingresos, mes pró de la Tuberculosis, Comisión de Damas y Comisiones Provinciales	"9,486.65	\$25,795.34
<b>TOTAL.....</b>		<b>\$38,567.85</b>

EGRESOS:

Servicios Personales, arrendamientos, gastos de viaje, equipo, recaudación, etc.	\$8,366.86	
Propaganda contra la Tuberculosis	"1,317.52	
Subvenciones al personal que se especializa en el extranjero	"5,222.50	
Terminación del pabellón No.2 del Hosp. Dr. Martos, iniciado con una contribución de la Familia Vicini	"6,462.73	
Contribución Sala de Niños Hospital Dr. Martos	"    652.06	
Construcción para Dispensario de Santiago	"5,609.28	\$27,930.95
<b>BALANCE AL 31 DE DICBRE. 1944.....</b>		<b>\$10,636.90</b>

CUERPO DE BOMBEROS DE SAN PEDRO DE MACORIS: Esta Benemérita Institución presentó sus cuentas en tiempo oportuno siendo examinadas y encontradas correctas.

El movimiento de los ingresos y egresos se descomponen así:

INGRESOS:

Balance al 31 de Diciembre. 1943		\$ 2,090.53
Subvención Hon. Ayuntamiento	\$2,199.96	
Ayuda Particulares	"    510.00	
Ayuda Comité Centenario para ofrecer banquete a los Bomberos	"    100.00	

Intereses Cta. del Banco	\$	34.56	
Reintegro por multa personal	"	1.00	\$2,845.52
TOTAL.....			\$4,936.05

EGRESOS:

Servicios personales	\$	982.00	
Gastos combustibles, Uniformes, ayuda a Bomberos, Alteración y reparación Equipo Edificio y otras atenciones	"	11,996.04	\$2,978.04
BALANCE AL 31 DE DICIEMBRE DE 1944.....			\$1,958.01

CUERPO DE BOMBEROS DE CIUDAD TRUJILLO: Las cuentas de esta Benemérita Institución, rendidas mes por mes, fueron examinadas y encontradas correctas.

El movimiento de los ingresos y egresos durante el año 1944 se descompone así:

INGRESOS:

Balance al 31 de Diciembre. 1943	\$	804.98	
Subvención de la Sec. de E. de lo Interior y Policía	\$	8,919.00	
Subvención Consejo Administrativo del Dist. de Sto. Dgo.	"	6,000.00	
Subvención Cámara de Comercio	"	1,560.00	
Ayuda Consejo Administrativo del Dist. de Sto. Dgo. para Noche Buena	"	100.00	
Gasolina cedida al ler. Jefe	"	62.04	
Efectos fuera de uso vendidos	"	42.50	\$16,696.04
TOTAL.....			\$17,501.02

EGRESOS:

Servicios Personales	\$12,037.66	
Gastos combustibles, Uniformes, ayuda a Bomberos, Alt., Rep., Equipos y otras atenciones	" 4,050.59	\$16,088.25
BALANCE.....		\$ 1,412.77

EMISION DE BONOS: Las emisiones de Bonos durante el año 1944 se detallan así:

Ayuntamiento de Monte Cristy.....	\$	300.00
-----------------------------------	----	--------

CAMARAS DE COMERCIO: Como las Cámaras Oficiales de Comercio son instituciones que reciben subsidios del Estado, han sido rendidas a esta Oficina para su exámen, las cuentas de dichos organismos durante el año 1944. Las actividades económicas de los mismos no han merecido observaciones por parte de esta Cámara de Cuentas y se detallan así:

<u>CAMARAS DE COMERCIO:</u>	<u>BAL. ANTERIOR:</u>	<u>INGRESOS:</u>	<u>EGRESOS:</u>	<u>BALANCE:</u>
Dist. de Sto. Dgo.	\$ 725.10	\$14,757.65	\$14,000.73	\$1,482.02
Prov. Trujillo	" 314.29	" 5,657.29	" 5,641.03	" 16.26
Santiago	" 4.37	" 6,450.80	" 6,451.34	" 3.83
Puerto Plata	" 23.91	" 3,052.25	" 3,076.16	" 0.00
San P. de Macorís	" 336.00	" 4,891.11	" 5,227.11	" 0.00
Seybo	" 37.17	" 1,722.61	" 1,723.70	" 36.08
La Vega	" 178.85	" 2,550.00	" 2,728.85	" 0.00
Españillat	" 163.20	" 2,482.50	" 2,568.91	" 76.79
Azua	" 0.25	" 2,347.00	" 2,279.06	" 68.19
Duarte	" 0.00	" 3,658.74	" 3,658.74	" 0.00
Barahona	" 88.88	" 2,812.00	" 2,900.65	" 0.23
Samaná	" 262.18	" 1,696.00	" 1,946.02	" 12.16
Monte Cristy	" 283.97	" 1,862.56	" 1,931.17	" 215.36
Mons. de Meriño	" 120.16	" 1,468.03	" 1,321.83	" 266.36
Benefactor	" 0.00	" 1,917.01	" 1,917.01	" 0.00
San Rafael	" 134.24	" 1,440.00	" 1,468.67	" 105.57
Bahoruco	" 3.43	" 1,476.25	" 1,479.68	" 0.00
Libertador	" 0.00	" 1,493.50	" 1,454.68	" 38.82

CONSEJO ADMINISTRATIVO DEL DISTRITO DE SANTO DOMINGO: Las cuentas del Consejo Administrativo del Distrito de Santo Domingo durante el año 1944, después de examinadas, no han merecido observación alguna.

El movimiento general de ingresos y egresos efectuados durante el año 1944, amparados por sus comprobantes correspondientes se detallan así:

BALANCE AL 31 DE DICIEMBRE, 1943:

\$103,749.83

Ingresos de Enero, 1944:	\$ 51,562.74
" " Febrero, "	" 64,355.23
" " Marzo, "	" 40,601.70
" " Abril, "	" 67,997.02
" " Mayo, "	" 54,853.78
" " Junio, "	"107,217.59
" " Julio, "	" 92,082.41
" " Agosto, "	" 40,939.67
" " Septiembre,	" 39,310.93
" " Octubre, "	"108,972.75
" " Noviembre,	" 37,442.53
" " Diciembre,	"114,466.26

TOTAL INGRESADO AÑO 1944:....\$819,802.61

\$819,802.61

TOTAL GENERAL:.....\$923,552.44

Egresos de Enero, 1944	\$ 67,432.05
" " Febrero, "	"84,,842.75
" " Marzo, "	" 68,510.12
" " Abril, "	" 51,072.94
" " Mayo, "	" 73,727.16
" " Junio, "	" 33,777.27
" " Julio, "	"103,035.73
" " Agosto, "	" 88,709.83
" " Septiembre,	" 38,312.36
" " Octubre, "	" 47,309.20
" " Noviembre,"	" 48,168.86
" " Diciembre,"	"123,175.43

TOTAL EGRESADO AÑO 1944:.....\$828,073.70

\$828,073.70

BALANCE AL 31 DE DICIEMBRE DE 1944:.....\$ 95,478.74

TOTAL GENERAL:.....\$923,552.44

DEMOSTRACION DEL BALANCE:

Fondo del Consejo	\$ 75,524.10
" de Eventualidad	" 10,223.74
" " Eventualidad Compra de Sueldos	" 1,299.36
" " Fianzas Diversas	" 175.58
" Bonos Pro-Centenario	" 3,529.49
" Inmobiliario	" 4,690.97
" Patentes	" 35.50

TOTAL DEL BALANCE:.....\$ 95,478.74

INGRESOS Y EGRESOS MUNICIPALES:- Las cuentas de los Ayuntamientos de las Comunes y Distritos Municipales, correspondientes al año 1944, recibidas por ésta Cámara para su exámen final, fueron encontradas correctas. Tanto por sus ingresos presupuestales como por los subsidios que reciben del Estado, han podido esos organismos realizar obras de utilidad pública para mejorar sus servicios, tales como Mercados, Mataderos, arreglo de calles, parques de recreo etc.

El estímulo y el afán progresistas por corresponder á las normas de organización implantadas en la República por el Generalísimo Doctor Rafael L. Trujillo Molina, Insigne Conductor de sus destinos, impulsan á los organismos municipales á la creciente creación, de año en año, de obras beneficiosas para el mejoramiento de la vida en sus comunidades. Y es así, que con balances halagadores en ese camino de bien social, cerraron ellos sus respectivos presupuestos al finalizar el año 1944.

C O N C L U S I O N E S:

El Anexo No.1 que forma parte de éste Informe, os dará Honorables Senadores, el resultado exacto de los ingresos durante el año 1944. El producido de las Rentas ascendió á la suma de:.....\$24,605,523.92

Valor que comparado con los ingresos estimados en la Ley de Gastos Públicos y otras Leyes que elevaron el Presupuesto de la Nación á.....\$17,209,733.67

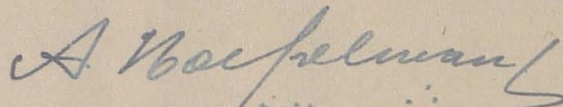
arroja un excedente de Ingresos sobre ingresos estimados de.....\$ 7,395,790.25

La exactitud con que fué cumplido el Presupuesto de la Nación del año 1944, ha sido comprobada satisfactoriamente por ésta Cámara de Cuentas. Los ingresos que se produjeron, pése á las consecuencias derivadas de la presente conflagración mundial afectadora de la economía de todas las naciones, demuestran, con elocuente evidencia, que las normas administrativas implantadas por el Honorable Presidente Trujillo, al cerrar el año 1944, arrojan un Superavit económico de \$5,254,796.61 suma que, comparada con la del Superavit económico del año 1943, ascendente á \$3,701,458.49 significa el apreciable aumento de \$1,533,338.12.

Tal es el Informe que ésta Cámara de Cuentas, dando cumplimiento á prescripciones constitucionales, tiene el honor de presentar al Congreso Nacional por vía de esa Honorable Cámara de Senadores.

Con la más distinguida consideración os saluda

Atentamente,



ANTONIO HOEPELMAN  
PRESIDENTE DE LA CAMARA DE CUENTAS

CIUDAD TRUJILLO, D.S.D.  
Abril de 1945.

S E G U N D A P A R T E:

	FONDOS NACIONALES	FONDOS MUNICIPALES	BALANCE AL 31 DE DICIEMBRE 1944:	TOTAL GENERAL:
<u>PROVINCIA DE BARAHONA:</u>				
Barahona	\$ 28,289.25	\$ 60,232.15	\$ 9,573.26	\$ 98,094.66
Pedernales	723.45	2,788.14	800.40	4,311.79
Cabral	7,037.77	5,949.86	2,198.94	15,186.57
Enriquillo	3,440.98	4,284.20	1,607.04	9,332.22
Distrito de Vicente Noble	3,278.02	2,707.94	850.77	6,836.73
Distrito de Paraíso	1,791.07	3,660.40	681.34	6,132.81
<u>PROVINCIA DE AZUA:</u>				
Azua	14,574.53	36,208.07	5,273.57	56,056.17
Pdre Las Casas	5,709.45	2,240.18	846.07	8,795.70
San José de Ocoa	22,336.36	8,472.62	2,774.06	33,583.04
<u>PROVINCIA ESPAILLAT:</u>				
Moca	39,652.48	39,734.78	4,739.83	84,127.09
Salcedo	22,125.08	14,595.71	857.42	37,578.21
<u>PROVINCIA DEL SEYBO:</u>				
Seybo	20,667.35	17,555.10	5,314.09	43,536.54
Sabana de la Mar	5,898.42	5,240.89	1,443.74	12,583.05
La Romana	31,042.91	106,244.17	1,737.04	139,024.12
Miches	4,222.89	2,496.31	667.59	7,386.79
Higüey	27,852.85	13,531.57	1,956.03	43,340.45
Hato Mayor	23,844.20	27,343.23	3,492.26	54,679.69
<u>PROVINCIA DE MONTE CRISTY:</u>				
Monte Cristy	8,171.82	15,746.70	4,762.16	28,680.68
Monción	4,803.37	2,237.13	797.31	7,837.81
Villa Isabel	11,577.89	4,835.75	1,440.37	17,854.01
Santiago Rodriguez	9,226.74	5,124.07	978.51	15,329.32
Guayubín	8,832.03	5,808.51	749.89	15,390.43
<u>PROVINCIA DE SAMANA:</u>				
S				
Samaná	7,553.95	4,422.91	2,512.72	14,489.58
Matanzas	3,360.84	3,376.60	377.41	7,114.85
Sanchez	6,340.16	9,305.39	1,697.46	17,343.01

	FONDOS NACIONALES	FONDOS MUNICIPALES	BALANCE AL 31 DE DICIEMBRE 1944: Y	TOTAL GENERAL:
<u>PROVINCIA LIBERTADOR:</u>				
Dajabón	\$ 3,566.13	\$ 7,228.07	\$ 1,129.44	\$ 11,923.64
Restauración	2,884.70 $\frac{1}{2}$	3,265.52	549.78	6,700.00 $\frac{1}{2}$
Loma de Cabrera	3,849.21	3,863.80	984.38	8,697.39
<u>PROVINCIA BENEFACTOR:</u>				
San Juan de la Maguana	22,304.50	31,091.32	3,834.93	57,230.75
Las Matas de Farfán	21,380.97	6,838.02	2,889.93	31,108.92
El Cercado	5,705.82	4,018.24	1,182.75	10,906.81
<u>PROVINCIA MONSEÑOR DE MERINO:</u>				
Monte Plata	9,289.53	7,782.78	2,488.74	19,561.05
Guerra	34,100.67	3,360.04	737.47	38,198.18
Bayaguana	10,295.03	3,321.73	4,863.20	18,479.96
Yamasá	7,872.20	3,571.03	261.17	11,704.40
La Victoria	8,760.92	4,753.96	1,414.61	14,929.49
<u>PROVINCIA SAN RAFAEL:</u>				
Villa Elías Piña	4,873.93	9,757.69	4,340.49	18,972.11
Báica	1,235.67	3,486.49	822.36	5,544.52
Distrito de Hondo Valle	3,252.07	2,973.39	1,394.11	7,619.57
Distrito de Pedro Santana	786.34	2,727.92	830.49	4,344.75
<u>PROVINCIA BAHORUCO:</u>				
Neyba	7,672.84	9,923.82	3,329.54	20,926.20
La Descubierta	1,473.75	3,154.36	921.51	5,549.62
Tamayo	5,378.99	5,422.94	2,882.77	13,684.70
Duvergé	11,051.50	5,653.32	1,883.94	18,588.76
Distrito José Trujillo Valdez	2,346.75	2,940.78	971.22	6,258.75
Distrito de Jimaní	1,175.50	3,776.10	3,682.36	8,633.96
<b>TOTAL GENERAL:</b>	\$ 1,259,031.40 $\frac{1}{2}$	\$ 1,176,408.43	\$ 249,774.61	\$ 2,685,214.44 $\frac{1}{2}$

CAMARA DE CUENTAS DE LA REPUBLICA  
ESTADO DEMOSTRATIVO DE LOS INGRESOS DE LA NACION  
DURANTE EL AÑO 1944:

	ENERO	FEBRERO	MARZO	ABRIL	MAYO	JUNIO	JULIO
<b>FONDO 100 GENERAL:</b>							
Rentas Aduaneras	\$ 130,535.27	\$ 113,697.22	\$ 372,916.42	\$ 98,881.81	\$ 298,749.05	\$ 279,602.98	\$ 320,534.28
<b>RENTAS INTERNAS A/C ADUANAS:</b>							
Derechos de Puertos	6,140.22	4,877.01	7,275.01	16,668.15	8,895.18	11,469.18	13,757.74
Impuesto s/e Ley #854	110,181.72	92,059.19	294,765.76	53,706.28	192,473.97	168,713.74	217,483.19
" 10% Alcohol y Gasolina (Ley #949)	1,241.88	1,387.09	2,469.27	1,551.53	576.57	2,219.08	1,034.65
" sobre Cargas	33,390.27	31,126.53	34,039.36	107,366.33	75,170.79	147,661.33	214,128.42
" Documentos Aduaneros	6,640.05	5,802.00	11,815.75	12,390.50	12,031.75	17,290.70	24,957.65
" Harinas	6,517.88	6,970.44	35,804.43	13,951.56	26,675.54	36,389.14	32,212.49
" Patentes de Importación	21,575.61	40,496.21	37,948.68	48,402.18	35,865.50	41,218.57	33,563.44
" " Exportación	5,985.76	5,260.91	5,403.75	21,973.10	10,984.82	26,940.52	43,014.15
" sobre Cemento	-,-,-,-,-	39.00	.41	-,-,-,-,-	-,-,-,-,-	-,-,-,-,-	35.00
10% Recargo sobre Patentes	2,757.14	4,732.60	4,181.00	7,038.76	4,704.69	6,886.66	7,659.28
Derechos Consulares	28,425.43	17,204.51	82,279.22	9,987.91	54,344.92	32,776.56	45,329.65
Servicio de Arrimo	4,741.98	12,516.38	26,608.41	18,945.03	22,738.99	16,137.52	25,847.57
Ventas Publicas	-,-,-,-,-	-,-,-,-,-	-,-,-,-,-	-,-,-,-,-	-,-,-,-,-	-,-,-,-,-	-,-,-,-,-
Impuesto Cacao Exportación	-,-,-,-,-	-,-,-,-,-	-,-,-,-,-	-,-,-,-,-	2,339.40	10,540.04	13,548.72
" Café " "	-,-,-,-,-	-,-,-,-,-	-,-,-,-,-	-,-,-,-,-	135.49	2,122.79	1,633.47
<b>RENTAS INTERNAS A/C COLECTURIAS:</b>							
Impuesto sobre la Propiedad Urbana 70%	225.16	412.67	60,115.79	26,273.01	11,066.32	6,910.96	7,631.88
" 10% Alcohol y Gasolina (Ley 949)	418.00	428.50	347.75	348.50	350.50	377.25	273.75
" Harinas	550.91	183.02	492.83	653.12	462.04	528.76	366.07
" Alcohol	73,577.66	66,978.98	63,445.81	50,179.14	55,190.84	51,022.39	51,044.31
" Cerveza	6,483.65	12,351.37	11,389.58	6,681.00	6,874.80	8,909.70	10,531.50
" Cigarrillos	65,940.00	67,112.50	68,212.50	63,750.00	55,037.50	65,025.00	72,887.50
" Cigarros	7,820.75	8,173.82	7,234.58	5,528.43	6,866.02	5,661.25	4,396.65
" Fósforos	12,640.00	15,790.00	16,360.00	12,870.00	13,430.00	10,080.00	16,450.00
" Melazas	23,712.19	31,621.89	55,748.32	38,456.44	35,498.72	26,356.39	23,930.38
" Melazas (Exportación)	39,264.03	17,946.42	13,752.86	9,407.52	45,856.70	124,778.99	32,846.34
" Vinos (Fabricación)	934.67	496.79	542.07	467.29	393.47	381.70	553.23
" Azucar (Consumo Ley #285)	108,886.65	106,199.12	96,207.36	129,549.74	158,262.72	116,870.64	196,039.03
" Azucar Producción	140,223.44	509,421.46	590,055.96	733,999.38	642,418.89	591,820.92	319,304.68
" Azucar (Exportación Ley #284)	1,354.00	3,864.19	839.00	2,483.82	3,367.68	11,822.25	2,124.78
" Maderas Aserradas en el país	4,510.14	4,429.49	4,982.58	4,462.84	7,608.07	7,008.41	9,203.56
" Maderas (Exportación)	1,667.90	2,826.67	3,495.47	3,052.04	3,264.67	3,199.12	1,504.02
" Arroz (Ley #445)	31,156.28	96,629.53	143,747.50	111,787.89	65,803.23	55,182.58	43,676.46
" Arroz (Exportación)	75.00	-,-,-,-,-	50.00	-,-,-,-,-	-,-,-,-,-	-,-,-,-,-	-,-,-,-,-
" Café	6,548.75	6,125.89	8,040.79	2,028.96	-,-,-,-,-	-,-,-,-,-	-,-,-,-,-
" Industrialización de Carnes	717.24	510.09	681.40	662.04	738.67	527.62	519.95
" Sellos para Licores	-,-,-,-,-	8,383.53	47,961.27	12,271.83	11,159.77	9,262.66	8,768.92
" Explotación Sal Gema 6%	-,-,-,-,-	-,-,-,-,-	1,060.98	-,-,-,-,-	1,061.08	-,-,-,-,-	1,209.60
" " Yeso 6%	-,-,-,-,-	-,-,-,-,-	27.30	-,-,-,-,-	20.04	-,-,-,-,-	162.53
" Prestamos Hipotecarios	-,-,-,-,-	-,-,-,-,-	-,-,-,-,-	-,-,-,-,-	43.00	935.02	9,348.93
" Alcoholes Exportación	-,-,-,-,-	-,-,-,-,-	-,-,-,-,-	-,-,-,-,-	-,-,-,-,-	-,-,-,-,-	8,392.65
<b>LICENCIAS:</b>							
Patentes para ejercer el Comercio	197,523.95	9,424.90	5,383.35	4,101.76	4,523.57	23,569.14	173,518.70
Duplicados de Patentes	2.00	4.00	8.00	20.00	6.00	2.00	2.00
10% Recargo sobre Patentes (Cámaras de Comercio)	19,750.43	942.51	538.35	410.39	452.60	2,356.98	17,346.76
Porte Armas de Fuego	24,210.00	2,020.00	1,050.00	1,210.00	755.00	640.00	560.00

(Continúa)

CAMARA DE CUENTAS DE LA REPUBLICA  
ESTADO DEMOSTRATIVO DE LOS INGRESOS DE LA NACION  
DURANTE EL AÑO 1944:

(Continuación)

	AGOSTO	SEPTIEMBRE	OCTUBRE	NOVIEMBRE	DICIEMBRE	TOTAL:	TOTAL GENERAL:
<b>FONDO 100 GENERAL:</b>							
Rentas Aduaneras	\$ 321,743.05	\$ 216,528.68	\$ 364,143.34	\$ 244,902.17	\$ 227,309.47	\$ 2,989,543.74	\$ 2,989,543.74
<b>RENTAS INTERNAS A/C ADUNAS:</b>							
Derechos de Puertos	5,476.02	7,942.65	5,942.30	7,022.49	3,077.86	98,543.81	
Impuesto s/ Ley #854	182,736.17	139,714.74	298,554.01	268,524.28	136,394.64	2,155,307.69	
" 10% Alcohol y Gasolina (Ley #949)	1,600.07	2,174.12	3,326.84	1,698.04	1,042.20	20,321.34	
" sobre Cargas	100,743.34	137,200.33	92,127.65	118,606.02	45,085.22	1,136,645.59	
" Documentos Aduaneros	12,334.75	15,532.00	14,312.75	15,496.75	8,538.50	157,143.15	
" Harinas	37,668.97	16,375.40	13,406.55	7,722.42	21,028.06	254,722.88	
" Patentes de Importación	29,578.39	52,332.77	35,424.00	47,420.28	80,452.92	504,278.55	
" " " Exportación	15,605.59	25,272.17	16,271.31	18,939.38	6,682.34	202,333.80	
" sobre Cemento	-	-	-	-	-	74.41	
10% Recargo sobre Patentes	4,520.99	7,761.24	5,170.56	6,637.40	8,715.74	70,766.06	
Derechos Consulares	43,972.82	29,665.92	64,945.40	61,473.25	32,591.29	502,996.88	
Servicio de Arrimo	28,149.74	30,865.00	10,829.07	18,475.74	24,153.76	240,009.19	
Ventas Públicas	4.81	-	4.05	-	-	8.86	
Impuesto Cacao Exportación	5,953.16	16,552.76	2,906.08	3,689.28	588.00	56,117.44	
" Café " "	2,077.50	3,732.77	423.14	1,836.75	3,095.75	15,057.66	\$ 5,430,783.81
<b>RENTAS INTERNAS A/C COLECTURIAS:</b>							
Impuesto sobre la Propiedad Urbana 70%	3,023.48	2,192.14	1,671.28	1,148.28	1,736.83	122,407.80	
" 10% Alcohol y Gasolina (Ley #949)	293.00	248.25	370.25	559.00	332.00	4,346.75	
" Harinas	680.63	354.59	247.14	497.67	741.20	5,757.98	
" Alcohol	49,547.73	60,354.61	57,008.52	99,005.72	119,908.19	797,263.90	
" Cerveza	9,180.00	10,559.55	7,953.08	8,211.00	16,284.88	115,410.11	
" Cigarrillos	74,162.50	75,012.30	69,275.00	81,175.00	107,525.00	865,115.00	
" Cigarros	4,176.22	4,662.48	4,755.81	5,322.49	6,511.46	71,109.96	
" Fósforos	12,820.00	14,520.00	14,750.00	15,280.00	17,520.00	172,510.00	
" Melazas	10,590.57	500.00	304.90	593.77	-	247,313.57	
" Melazas (Exportación)	3,946.58	42,602.45	24,368.44	38,459.15	27,193.87	420,423.35	
" Vinos (Fabricación)	593.02	418.33	1,111.41	1,510.49	1,488.08	8,890.55	
" Azucar (Consumo Ley #285)	149,359.33	105,511.55	124,893.15	136,463.10	100,915.61	1,529,158.00	
" Azucar Producción	153,638.92	10,691.56	8,491.50	3,610.42	2,610.00	3,706,287.13	
" Azucar (Exportación Ley #284)	1,264.55	-	-	-	.52	27,120.79	
" Maderas Aserradas en el país	9,988.18	9,987.24	9,146.43	7,724.65	9,909.24	88,960.83	
" Maderas Exportación	1,345.21	4,150.97	5,097.33	1,532.68	4,330.31	35,466.39	
" Arroz (Ley #445)	87,774.22	114,096.13	94,676.32	103,138.34	144,095.72	1,091,764.20	
" Arroz (Exportación)	-	-	100.00	50.00	-	275.00	
" Café	-	-	-	-	-	22,744.39	
" Industrialización de Carnes	355.53	357.44	373.42	481.46	645.41	6,570.27	
" Sellos para Licores	9,768.81	11,188.27	10,419.88	18,345.58	21,773.30	169,203.82	
" Explotación Sal Gema 6%	-	-	886.69	-	867.59	5,085.94	
" " " Yeso 6%	-	-	174.41	-	238.28	622.56	
" Prestamos Hipotecarios	4,252.34	448.37	240.50	228.80	243.00	15,739.96	
" Alcoholes Exportación	-	-	-	-	1,057.59	9,450.84	
<b>LICENCIAS:</b>							
Patentes para ejercer el Comercio	13,440.00	7,232.13	9,717.45	4,034.89	2,559.10	455,028.94	
Duplicados de Patentes	6.00	8.00	2.00	4.00	2.00	66.00	
10% Recargo sobre Patentes (Cámaras de Comercio)	1,349.55	723.27	972.22	403.85	255.96	45,502.87	
Porte Armas de Fuego	395.00	450.00	310.00	140.00	40.00	31,780.00	

(Continúa)

	ENERO	FEBRERO	MARZO	ABRIL	MAYO	JUNIO	JULIO
Sust. Explos. Import. y Reventas	\$ 2,600.00	\$ ---.---	\$ 10.00	\$ 4.00	\$ ---.---	\$ ---.---	\$ 10.00
" " Adq. Fab.Fgos. Artf.	106.00	37.00	---	10.50	2.50	6.50	---
Venta Drogas Narcóticas Registro Patentizados	315.00	935.00	4,405.00	555.00	400.00	1,245.00	1,545.00
Primas sobre Compañías de Seguro	3,087.08	3,926.25	3,236.31	2,815.79	4,058.14	4,981.20	6,278.44
Formación de Compañías	362.50	577.50	208.75	977.50	1,073.75	1,072.50	1,464.25
Transito por Carreteras (60%)	53,019.66	3,044.06	1,459.78	2,182.16	1,327.80	24,723.94	42,607.50
Inmigración	45,096.00	39,563.50	18,927.50	4,027.50	3,669.50	2,341.00	1,027.50
Instalación Estaciones Radiodifusoras	---	---	---	275.00	125.00	200.00	625.00
Certificados de Suficiencia	160.00	175.00	565.00	200.00	325.00	365.00	200.00
" Drogas Narcóticas	739.00	1,120.00	408.00	108.00	72.00	42.00	58.00
" Ventas Acumulativas	100.00	125.00	100.00	100.00	150.00	225.00	300.00
" Buena Salud y Vacunación	4,255.20	2,413.80	1,291.80	4,110.60	1,982.85	941.85	4,971.45
" Permiso de Pesca	64.00	72.00	184.00	108.00	104.00	119.00	71.00
" Instalación Lab.Farm.é Ind.	400.00	100.00	---	---	---	---	---
" Uso de Agua	2,860.11	2,596.60	1,331.98	1,783.50	2,761.50	3,791.50	1,809.50
" Permiso sobre Concurso Propaganda Comerc.	.11	14.14	13.24	13.24	12.14	13.24	13.24
<b>DERECHOS Y REGISTROS:</b>							
Derechos Consulares Exteriores	614.63	1,367.73	1,859.98	1,230.71	1,324.83	1,941.80	564.26
" Registro Civil	555.35	647.47	663.21	783.27	775.60	873.04	740.25
Registro Patente de Invención	40.00	---	---	105.00	25.00	85.00	40.00
" Marcas de Fabricas.	355.00	520.00	665.00	630.00	545.00	730.00	575.00
" Aseguro Terrenos	242.42	239.30	237.85	216.45	359.95	167.18	231.42
" Inscripción Exámen Escuelas Normales	88.00	49.00	505.00	176.45	192.55	3,936.00	1,819.70
" Servicios Judiciales	536.39	955.56	1,174.92	966.00	1,200.66	1,076.99	1,327.77
" Naturalización	---	---	600.00	50.00	---	210.00	1,162.00
<b>MULTAS Y RECARGOS:</b>							
Multas de Tribunales	1,309.00	1,836.00	1,863.00	5,591.00	11,509.00	5,128.00	4,010.00
" Carreteras	889.00	1,110.00	1,297.00	1,066.00	1,792.00	1,676.00	1,819.00
" Ley de Patentes	23.00	34.00	45.00	35.00	113.00	65.00	61.10
" " " Higiene	89.00	253.00	184.00	380.00	520.00	439.00	803.00
" Diversas	3,453.34	3,903.00	4,784.16	4,035.90	5,619.70	4,880.64	5,953.78
Recargos Ley de Patentes	2,052.01	1,204.30	1,107.22	615.58	880.20	569.73	2,170.86
" Impuesto sobre la Propiedad Urbana	69.20	111.52	115.33	177.48	475.39	416.63	621.17
" 10% Transcripción Tardía	19.93	35.93	23.78	21.63	36.17	14.35	15.35
" Cedula Personal de Hombres	520.90	319.00	11,990.80	7,188.25	5,190.25	3,028.65	3,216.30
" Declaración Tardía Uso Agua	251.40	183.96	135.14	188.80	236.25	2,579.85	189.90
" Sucesoral	1.69	.88	1.42	14.36	20.70	.84	---
<b>VENTA DE UTILES Y PROPIEDADES DEL ESTADO:</b>							
Venta Gaceta Oficial (Publicaciones del Gobierno)	562.45	229.45	297.05	317.45	326.60	475.20	498.30
" de Formularios	1,598.92	1,713.96	1,955.14	1,523.86	1,834.33	1,791.02	1,980.49
" Propiedades del Estado	3,125.00	3,000.00	13,388.47	20,625.00	12,563.60	23,223.15	14,431.00
" Propiedad Sobrante	156.66	---	---	353.84	19,939.00	18,731.40	4,315.93
<b>VENTA DE SERVICIOS:</b>							
Transito por Puentes	2,644.30	3,184.80	3,856.90	2,957.70	5,306.60	3,083.40	3,121.20
" por la Cumbre Carretera Luperón	396.60	231.50	320.05	263.15	423.10	429.30	423.00
Anuncios Estación Radiodifusora del Gobierno	---	247.80	251.30	142.10	165.20	154.70	137.20
<b>Arrendamientos:</b>							
Alquileres Bienes é Inmuebles	487.85	346.53	1,088.65	336.43	390.23	396.33	426.93
Arrendamiento Lotería Nacional	18,492.28	18,492.28	23,115.35	18,492.28	23,115.35	18,492.28	18,492.28
<b>DIVERSOS:</b>							
Ventas Públicas Subastas	353.52	124.22	48.22	27.90	27.21	17.26	16.45
Cedula Personal de Identidad (Hombres)	138,576.00	126,512.50	154,585.25	49,197.25	22,568.55	10,589.20	10,126.25
" " " (Mujeres)	10,727.25	12,035.75	13,706.00	13,920.00	10,795.50	8,330.75	9,744.50
Premios Mayores Lotería Nacional	2,160.00	3,280.00	2,700.00	2,430.00	2,980.00	2,460.00	2,200.00


	AGOSTO	SEPTIEMBRE	OCTUBRE	NOVIEMBRE	DICIEMBRE	TOTAL
Sust. Explos. Import. y Rentas	10.00	8.00	35.25	14.00	1,591.50	4,282.75
" " Adq. Fab. Fgos. Artif.	-,-,-,-,-	-,-,-,-,-	-,-,-,-,-	-,-,-,-,-	-,-,-,-,-	162.50
Venta Drogas Narcóticas Registro Patentizados	825.00	465.00	370.00	175.00	1,050.00	9,285.00
Primas sobre Compañías de Seguro	8,179.17	4,861.73	3,254.50	3,745.01	4,305.17	52,728.79
Formación de Compañías	748.75	295.00	297.50	997.92	1,261.88	9,337.80
Transito por Carreteras (60%)	3,631.58	2,090.55	1,545.59	1,386.60	682.14	137,701.36
Inmigración	2,391.00	961.00	966.00	1,600.00	2,899.00	123,469.50
Instalación Estaciones Radiodifusoras	525.00	100.00	-,-,-,-,-	-,-,-,-,-	-,-,-,-,-	1,850.00
Certificados de Suficiencia	234.00	130.00	165.00	220.00	282.00	3,021.00
" Drogas Narcóticas	80.00	38.00	16.00	26.00	32.00	2,739.00
" Ventas Acumulativas	325.00	250.00	175.00	250.00	425.00	2,525.00
" Buena Salud y Vacunación	1,979.10	1,247.35	5,113.95	2,484.60	1,342.50	32,135.05
" Permiso de Pesca	69.00	120.00	84.00	103.00	67.00	1,165.00
" Instalación Lab. Farm. é Ind.	37.50	-,-,-,-,-	-,-,-,-,-	16.68	-,-,-,-,-	554.18
" Uso de Agua	4,999.71	1,733.50	1,741.87	4,647.00	5,844.35	35,901.12
" Permiso sobre Concurso Propaganda Comerc.	12.14	12.14	13.24	13.24	29.31	159.42
<b>DERECHOS Y REGISTROS:</b>						
Derechos Consulares Exteriores	2,655.56	1,603.95	1,553.61	1,565.81	2,045.04	18,327.91
Registro Civil	805.49	1,593.91	1,040.82	868.94	1,090.47	10,437.82
" Patente de Invención	15.00	15.00	25.00	80.00	-,-,-,-,-	430.00
" Marcas de Fabricas	245.00	360.00	555.00	355.00	705.00	6,240.00
" Aseguro Terrenos	180.75	454.97	344.10	354.42	389.75	3,418.56
" Inscripción Exámen Escuelas Normales	72.00	2,493.00	12,424.00	2,304.00	4,923.00	28,982.70
" Servicios Judiciales	1,353.91	1,296.98	1,226.79	1,163.10	1,252.81	13,531.88
" Naturalización	-,-,-,-,-	130.00	330.00	2.00	200.00	2,684.00
<b>MULTAS Y RECARGOS:</b>						
Multas de Tribunales	3,527.50	2,796.00	2,720.00	3,259.00	4,196.00	47,744.50
" Carreteras	1,665.00	1,437.00	1,709.00	2,232.00	2,200.00	18,892.00
" Ley de Patentes	92.00	133.00	108.00	63.00	74.00	846.10
" " " Higiene	896.00	789.00	894.00	904.00	868.00	7,019.00
" Diversas	6,323.00	6,730.10	6,094.28	5,871.78	6,845.06	64,494.74
Recargos Ley de Patentes	2,243.09	1,629.78	702.16	473.89	547.87	14,196.69
" Impuesto sobre la Propiedad Urbana	336.38	318.44	259.00	182.72	232.34	3,315.60
" 10% Transcripción Tardía	27.59	95.16	36.76	23.19	47.97	397.81
" Cedula Personal de Hombres	2,213.00	1,551.90	907.80	665.80	559.00	57,351.65
" Declaración Tardía Uso Agua	790.79	151.62	140.10	121.50	334.70	5,304.01
" Sucesoral	5.56	22.99	72.00	2.52	25.91	168.87
<b>VENTA DE UPILES Y PROPIEDADES DEL ESTADO:</b>						
Venta Gaceta Oficial (Publicaciones del Gobierno)	210.25	241.05	254.70	300.75	306.05	4,019.30
" de Formularios	1,870.12	1,929.56	2,696.58	319.81	-,-,-,-,-	19,213.79
" Propiedades del Estado	46,875.00	10,962.70	12,500.00	1,836.25	3,265.00	165,795.17
" Propiedad Sobrante	5,037.11	397.20	937.00	12,510.16	3,750.00	66,128.30
<b>VENTA DE SERVICIOS:</b>						
Transito por Puentes	3,340.40	3,377.40	3,301.30	3,441.50	3,995.00	39,610.50
" por la Cumbre Carretera Luperón	382.55	458.60	523.75	501.15	715.90	5,068.65
Anuncios Estacion Radiodifusora del Gobierno	157.50	108.50	-,-,-,-,-	119.70	93.10	1,577.10
<b>ARRENDAMIENTOS:</b>						
Alquileres Bienes é Inmuebles	360.89	710.86	452.98	352.37	681.40	6,031.45
Arrendamiento Lotería Nacional	23,115.35	18,492.28	18,492.28	23,115.35	18,492.28	240,399.64
<b>DIVERSOS:</b>						
Ventas Públicas Subastas	83.13	41.25	43.13	28.26	147.20	957.75
Cedula Personal de Identidad (Hombres)	8,771.00	7,104.75	4,565.00	2,967.25	2,554.50	538,117.50
" " " " (Mujeres)	9,142.50	9,957.50	11,033.25	9,888.25	11,490.75	130,772.00
Premios Mayores Lotería Nacional	2,750.00	2,460.00	2,200.00	2,750.00	2,980.00	31,350.00

	ENERO	FEBRERO	MARZO	ABRIL	MAYO	JUNIO	JULIO
Servicios Públicos	\$ 1,981.90	\$ 1,759.80	\$ 2,168.70	\$ 2,222.50	\$ 1,788.00	\$ 2,184.20	\$ 2,560.50
Hon.Ofic. Registro Civil	813.00	818.30	929.70	473.50	670.00	610.25	659.50
Documentos	38,930.31	27,205.73	32,838.11	27,217.30	33,161.93	34,566.68	43,432.07
Mensuras Catastrales	1,923.18	2,101.30	2,954.89	3,521.53	2,023.19	491.28	1,326.70
Conexión Cloacas	180.00	140.00	240.00	160.00	230.00	240.00	120.00
Miscelaneos	453.17	148.06	235.16	441.24	1,019.13	143.06	9,810.12
10% sobre Pasajes Exterior (Recargo)	1,547.67	1,195.40	688.81	1,459.88	2,070.18	114.90	2,084.69
Sucesiones, Donaciones y Particiones	1,144.24	983.20	526.58	75.23	2,567.16	3,671.92	5,476.81
Primas sobre Const. Fianzas y Consignaciones	3.00	134.90	128.00	-,-,-,-	201.83	-,-,-,-	129.92
Concesiones de Minas	-,-,-,-	-,-,-,-	500.00	-,-,-,-	192.44	-,-,-,-	-,-,-,-
6% Exportación Oro de Minas	-,-,-,-	-,-,-,-	35.91	-,-,-,-	93.67	256.44	-,-,-,-
2% Rentas Telefonos Ciudad Trujillo	-,-,-,-	-,-,-,-	-,-,-,-	-,-,-,-	1,930.79	-,-,-,-	-,-,-,-
<b>INGRESOS DE SERVICIOS PRODUCTIVOS:</b>							
<b>INGRESOS POSTALES:</b>							
Sellos de Correo	12,549.22	12,718.84	26,266.07	12,345.61	16,760.38	14,498.62	14,350.46
" Postales Aereos Exterior	4,306.15	4,883.97	13,602.35	6,601.85	4,756.32	5,164.30	6,126.85
" " Interior	-,-,-,-	-,-,-,-	10.00	-,-,-,-	-,-,-,-	-,-,-,-	-,-,-,-
Apartados de Correo	1,201.90	174.75	41.50	873.65	300.25	42.50	985.15
Primas sobre Valores Declarados	722.80	1,045.77	1,263.10	1,011.28	1,196.45	1,172.82	1,177.44
Intercambio Bultos Postales	-,-,-,-	65.89	2,221.62	-,-,-,-	2,881.67	-,-,-,-	113.85
<b>TELEGRAFOS Y RADIOS:</b>							
Servicios de Telegrafos	4,609.63	3,433.63	4,699.19	3,478.25	4,150.29	4,385.24	4,865.06
" " Radios	3,769.76	552.08	1,548.18	681.61	720.33	1,519.40	762.29
<b>ACUEDUCTO:</b>							
Acueducto de Ciudad Trujillo	14,646.10	16,380.95	19,195.39	15,825.38	17,834.35	16,584.05	18,515.79
<b>TOTAL INGRESADO POR RENTAS:</b>							
<b>INGRESOS NO PROCEDENTES DE RENTAS:</b>							
Excedente sobre Precio Venta Almidón	2,500.00	2,500.00	2,500.00	2,500.00	2,500.00	2,500.00	2,500.00
Venta efectos procedentes Naufragios	4.30	-,-,-,-	33.00	-,-,-,-	-,-,-,-	-,-,-,-	28.30
75% Beneficio Neto Banco de Reservas	-,-,-,-	106,165.67	-,-,-,-	-,-,-,-	-,-,-,-	-,-,-,-	-,-,-,-
Eventos Hipicos(20%)	-,-,-,-	-,-,-,-	1,190.35	966.97	4,900.96	-,-,-,-	-,-,-,-
Beneficio Moneda Nacional	-,-,-,-	-,-,-,-	-,-,-,-	-,-,-,-	-,-,-,-	27,441.13	-,-,-,-
<b>TOTAL INGRESADO NO PROCEDENTE DE RENTAS:</b>							
<b>TOTAL INGRESADO FONDO 100 GENERAL:</b>							
<b>FONDOS ESPECIALIZADOS:</b>							
<b>FONDO 1000 DEPOSITOS:</b>							
1012.-80% Reembolso Alcoholes	1,400.00	2,600.00	3,400.00	1,800.00	2,600.00	3000.00	3,400.00
1014.-Fondo de Fidelity	-,-,-,-	132.52	-,-,-,-	267.21	566.01	14,245.06	-,-,-,-
1015.-Reservas Cheques no pagados en dos años	477.86	-,-,-,-	-,-,-,-	-,-,-,-	-,-,-,-	-,-,-,-	-,-,-,-
1022.-Fianzas Judiciales	554.29	1,159.94	325.00	178.94	907.91	115.00	1,037.00
1043.-Programa de Obras Públicas	72.25	165.35	671.86	24,068.72	7,700.00	31,290.32	69,428.07
1058.- Eventualidad por Préstamos	2,082.21	3.50	4,335.35	2,278.07	2,880.38	2,413.04	2,605.75
1081.-Arrimo Puerto Plata Ferrocrr.Unid.Dominicano	1,255.76	4,593.03	1,069.32	8,530.41	1,209.35	7,307.58	3,335.58
1081.-Arrimo Sanchez " " "	3,500.35	2,309.92	2,196.23	2,130.09	737.14	3,599.98	1,783.13
1091.-20% Impuesto Alcohol, Envejecimiento Licores	12,863.17	12,015.13	13,956.63	10,289.78	11,517.98	10,012.01	11,316.15
1096.-Servicios Privados Hospital Padre Billini	1,236.39	1,336.03	1,073.65	1,323.65	893.88	1,084.24	1,227.83
1096.- " " " La Humanitaria	103.50	50.00	-,-,-,-	34.00	124.00	198.50	274.30
1096.- " " " Dr.Martos	180.00	240.00	180.00	240.00	300.00	120.00	191.00
1096.- " " " Manicomio P. Billini	80.41	-,-,-,-	73.50	62.26	159.61	192.96	224.27
1096.- " " " San Rafael	-,-,-,-	16.00	-,-,-,-	-,-,-,-	-,-,-,-	-,-,-,-	-,-,-,-
1096.- " " " San Vicente de Paul	-,-,-,-	50.00	32.00	-,-,-,-	56.00	82.00	156.00
1096.- " " " Ricardo Limardo	-,-,-,-	-,-,-,-	166.00	30.00	8.00	92.00	70.00

	AGOSTO	SEPTIEMBRE	OCTUBRE	NOVIEMBRE	DICIEMBRE	TOTAL:
Servicios Públicos	\$ 1,753.80	\$ 1,729.30	\$ 2,590.50	\$ 1,743.60	\$ 2,162.50	\$ 24,645.30
Non.Ofic. Registro Civil	1,251.50	1,360.50	1,409.00	1,058.75	1,604.25	11,658.25
Documentos	31,169.73	32,701.73	36,285.37	30,834.31	50,415.27	418,758.54
Mensuras Catastrales	1,285.18	1,626.53	1,901.50	1,110.73	2,724.67	22,990.66
Conexión Cloacas	80.00	240.00	260.00	100.00	67.50	2,057.50
Miscelaneos	196.68	489.96	268.91	1,477.33	479.20	15,162.02
10% sobre Pasajes Exterior (Recargo)	2,382.18	5,327.08	251.50	518.60	711.50	18,352.39
Sucesiones, Donaciones y Particiones	21,861.58	1,364.47	3,037.45	27,785.13	7,616.19	76,109.96
Primas sobre Const. Fianzas y Consignaciones	.30	-	.15	-	2.00	600.10
Concesiones de Minas	-	3,137.50	-	-	-	3,829.94
6% Exportación Oro de Minas	148.54	-	-	1.50	51.31	587.37
2% Rentas Telefonos Ciudad Trujillo	-	-	-	-	-	1,930.79
<b>INGRESOS DE SERVICIOS PRODUCTIVOS:</b>						
<b>INGRESOS POSTALES:</b>						
Sellos de Correo	17,257.71	15,634.67	15,019.79	16,080.33	20,130.27	193,611.97
" Postales Aereos Exterior	4,999.20	5,151.39	5,103.60	11,329.40	8,393.79	80,419.17
" " Interior	-	-	-	-	-	10.00
Apartados de Correo	277.50	35.00	1,063.15	158.00	88.50	5,241.85
Primas sobre Valores Declarados	1,245.24	1,234.83	1,310.45	2,183.28	1,614.53	15,177.99
Intercambio Bultos Postales	-	649.65	-	-	663.94	4,375.00
<b>TELEGRAFOS Y RADIOS:</b>						
Servicios de Telegrafos	4,554.96	4,508.46	5,608.83	4,406.30	6,573.65	55,273.49
" Radios	1,564.85	704.02	902.49	1,976.18	993.76	15,694.95
<b>ACUEDUCTO:</b>						
Acueducto de Ciudad Trujillo	18,609.86	17,561.09	17,753.77	17,138.88	20,265.07	210,310.68
<b>TOTAL INGRESADO POR RENTAS:</b>						\$13,181,660.18
<b>INGRESOS NO PROCEDENTES DE RENTAS:</b>						\$21,601,987.73
Excedente sobre Precio Venta Almidón	2,500.00	2,500.00	2,500.00	2,500.00	2,500.00	30,000.00
Venta efectos procedentes Naufragios	14.10	24.00	-	10.00	-	113.70
75% Beneficio Neto Banco de Reservas	-	-	-	-	-	106,165.67
Eventas Hipicos (20%)	-	-	-	-	-	7,058.28
Beneficio Moneda Nacional	-	-	16,983.72	-	-	44,424.85
<b>TOTAL INGRESADO NO PROCEDENTE DE RENTAS:</b>						\$ 187,762.50
<b>TOTAL INGRESADO FONDO 100 GENERAL:</b>						\$21,789,750.23
<b>FONDOS ESPECIALIZADOS:</b>						
<b>FONDO 1000 DEPOSITOS:</b>						
1012.-80% Reembolso Alcoholes	2,400.00	4,200.00	3,600.00	3,200.00	3,600.00	35,200.00
1014.-Fondo de Fidelidad	-	425.73	-	778.32	14,251.13	30,665.98
1015.-Reservas Cheques no pagados en dos años	-	-	-	-	177.08	654.94
1022.-Fianzas Judiciales	500.00	260.00	700.00	528.71	767.00	7,033.79
1043.-Programa de Obras Públicas	38,720.21	78,228.06	80,092.00	68,976.05	91,407.43	490,820.32
1058.-Eventualidad por Prestamos	2,580.46	2,554.73	2,613.58	2,558.94	2,618.89	29,524.90
1081.-Arrimo Puerto Plata Ferrocarr.Unid.Dominicano	4,629.43	2,098.64	4,734.40	2,006.83	4,526.30	45,296.63
1081.-Arrimo Sanchez " " "	1,147.80	5,393.58	1,287.86	896.52	1,347.47	26,330.07
1091.-20% Impuesto Alcohol, Envejecimiento Licores	10,654.13	14,323.22	11,914.01	21,806.76	30,829.57	171,498.54
1096.-Servicios Privados Hospital Padre Billini	1,902.31	956.48	841.51	1,361.88	981.45	14,219.30
1096.- " " " La Humanitaria	413.40	229.40	317.00	148.00	97.70	1,989.80
1096.- " " " Dr. Martos	180.00	71.25	60.00	60.00	191.25	2,013.50
1096.- " " " Manicomio P.Billini	43.75	26.50	60.00	183.00	150.00	1,256.26
1096.- " " " San Rafael	-	-	-	-	-	16.00
1096.- " " " San Vicente de Paul	46.00	30.00	54.40	99.00	139.60	581.00
1096.- " " " Ricardo Limardo	12.00	60.00	-	54.00	14.00	506.00

(Continúa)

	ENERO	FEBRERO	MARZO	ABRIL	MAYO	JUNIO	JULIO
1096.-Servicios Privados Hospital Ramfis	\$ -,-,-,-	\$ -,-,-,-	\$ 82.51	\$ 111.13	\$ 57.00	\$ -,-,-,-	\$ 165.13
1096.- " " " Juan P.Pina	-,-,-,-	-,-,-,-	-,-,-,-	8.00	28.00	6.00	26.00
1096.- " " " Julia Molina	-,-,-,-	-,-,-,-	-,-,-,-	-,-,-,-	-,-,-,-	178.00	1,-,-,-,-
1097.-Análisis Laboratorio Nacional	1,047.00	670.00	890.00	1,290.25	1,521.00	1,850.00	1,850.75
1103.-Sellos Aereos Pro Faro á Colón	91.95	62.75	56.75	5.40	205.00	181.80	209.55
1109.-Fianzas Industriales	15.00	-,-,-,-	-,-,-,-	-,-,-,-	390.00	-,-,-,-	436.00
1112.-Auxilios Cons.Ext.(Repatriación Dominicanos)	44.75	199.43	47.94	299.62	21.90	55.05	102.45
1113.-Venta de Formularios	-,-,-,-	-,-,-,-	-,-,-,-	-,-,-,-	-,-,-,-	-,-,-,-	-,-,-,-
1115.-Venta Productos Granja Asilo Angelita	-,-,-,-	-,-,-,-	-,-,-,-	-,-,-,-	-,-,-,-	-,-,-,-	-,-,-,-
1118.-Liga Municipal Dominicana	178.20	385.91	396.73	716.48	1,143.35	706.54	727.57
1125.-Fianzas Aduaneras sujetas á reebl.c/Aduanas	6,646.00	4,004.46	7,900.00	12,917.60	18,313.36	7,304.05	4,786.00
1130.-Fianzas Empresas de Servicios Públicos	-,-,-,-	38.70	-,-,-,-	-,-,-,-	-,-,-,-	-,-,-,-	624.55
1132.-Fianzas Diversas	75.00	550.00	300.00	-,-,-,-	-,-,-,-	-,-,-,-	436.00
1339.-30% Ventas Facturas Consulares	23.36	200.14	435.75	22.32	229.26	371.83	15.39
1342.-Pensiones Retiro Fuerzas Armadas República	306.35	1,621.14	4,183.95	399.40	2,095.61	3,846.37	454.74
1344.-PLAN CONSTRUCCION PUEBLOS FRONTERIZOS:							
1344.-15% Cigarrillos	-,-,-,-	4,737.50	12,037.50	11,250.00	9,712.50	11,475.00	12,862.50
1344.- " Cigarros	-,-,-,-	603.68	1,276.32	975.57	1,211.62	999.00	775.85
1344.- " Alcoholes para Consumo	-,-,-,-	2,087.74	2,701.81	2,613.71	2,767.46	2,893.58	2,297.27
1344.- " Cervezas	-,-,-,-	850.50	2,009.92	1,179.00	1,213.20	1,572.30	1,858.50
1344.- " Vinos	-,-,-,-	18.03	95.65	82.44	70.10	67.37	97.62
1344.- " Alcohol para Bay Rumm	-,-,-,-	22.50	127.50	67.50	90.00	112.50	127.50
1344.- " Sellos para Licores	-,-,-,-	1,479.41	8,463.33	2,165.58	1,969.35	1,634.54	1,547.43
1344.- " Alcohol para envejecimiento	-,-,-,-	1,546.67	8,366.92	6,173.88	6,882.03	6,007.24	6,583.02
1371.-Sellos Semi-potales (Const.Hosp.Tuberc.)	-,-,-,-	-,-,-,-	-,-,-,-	5,810.87	953.52	1,021.04	-,-,-,-
1372.-Administración Acueducto (Neyba)	-,-,-,-	-,-,-,-	-,-,-,-	-,-,-,-	140.00	76.11	-,-,-,-
1372.- " " (San José de l.Matas	-,-,-,-	-,-,-,-	-,-,-,-	-,-,-,-	-,-,-,-	354.52	125.75
1373.-Fomento Deportes en el Pais	-,-,-,-	-,-,-,-	-,-,-,-	-,-,-,-	-,-,-,-	2,391.66	7,513.35
1374.-50% Impuesto Esp. s/ Espectaculos Públicos	-,-,-,-	-,-,-,-	-,-,-,-	-,-,-,-	-,-,-,-	-,-,-,-	-,-,-,-
1375.-Pensión Miembros Policía Nacional	-,-,-,-	-,-,-,-	-,-,-,-	-,-,-,-	-,-,-,-	-,-,-,-	-,-,-,-
1842.-Universidad de Santo Domingo	1,061.90	2,945.45	656.50	303.73	502.58	953.60	450.35
TOTAL FONDO 1000 DEPOSITOS:.....							
FONDO 5000 RECLAMACIONES:							
Impuesto sobre Arroz (Ley #445)	32,307.65	27,692.35	-,-,-,-	-,-,-,-	-,-,-,-	-,-,-,-	-,-,-,-
TOTAL FONDO 5000 RECLAMACIONES:.....							
FONDO 6000 MUNICIPAL:							
6001.-90% Imp.s/alcohol y Gasolina c/Aduanas	11,177.13	12,483.83	22,223.38	13,963.77	5,189.18	19,971.84	9,311.89
6001.-90% " " " " " c/Colecturia	3,762.00	3,856.50	3,129.75	3,136.50	3,154.50	3,395.25	2,463.75
6001.-40% Licencia Tránsito Carreteras	35,346.44	2,029.37	973.25	1,454.78	885.20	16,482.62	28,405.00
6002.-Inscripción Transcrip.Hipotecas Ventas	256.44	562.29	341.91	434.87	552.50	332.62	379.31
6003.-30% Impuesto s/la Propiedad Urbana	96.44	176.78	25,763.27	11,259.40	4,742.25	2,961.44	3,270.38
6004.-Contribuc.Ayuntamientos Fdo.Esc.Municipal	5,123.24	337.44	15.40	-,-,-,-	-,-,-,-	-,-,-,-	-,-,-,-
6005.-Industrialización de Carnes (Subsidios)	717.23	510.09	681.39	662.04	738.67	527.62	519.94
6010.-Constrib.Ayuntams.(Censo Nac.Oficial)	-,-,-,-	7.62	21.78	432.75	299.79	136.11	85.91
TOTAL FONDO 6000:.....							
FONDO 7000 OBRAS PUBLICAS:							
Producido pagarés suscritos entre el Gobierno Do-							
minicano y el Import-Export Bank de Washington D.F.							
cred.#266, para Programa de Obras Públicas	100,000.00	15,000.00	514,733.17	50,000.00	50,000.00	13,010.31	-,-,-,-
TOTAL FONDO 7000 OBRAS PUBLICAS:.....							
TOTAL DE INGRESOS:.....							
REINTEGROS:							
Al Fondo 100 General	25,972.42	25,375.04	18,556.01	17,050.49	24,211.69	16,923.00	16,973.12
Al Fondo 900 Préstamos	-,-,-,-	230.00	1,304.12	-,-,-,-	500.00	-,-,-,-	26,967.97
Al Fondo 1000 Depósitos	10.00	-,-,-,-	-,-,-,-	6,223.86	376.46	142.00	53.40
Al Fondo 5000 Reclamaciones	51,400.00	22,967.97	-,-,-,-	250.35	76.60	587.59	938.94
Al Fondo 6000 Municipal	10.00	-,-,-,-	62.00	105.86	140.67	-,-,-,-	-,-,-,-
TOTAL DE REINTEGROS:.....							
TOTAL GENERAL DE INGRESOS:	\$ 1,820,643.18	\$ 1,886,248.27	\$ 3,166,094.46	\$ 2,065,503.97	\$ 2,293,808.19	\$ 2,387,162.94	\$ 2,502,444.61




	AGOSTO	SEPTIEMBRE	OCTUBRE	NOVIEMBRE	DICIEMBRE	TOTAL	TOTAL GENERAL
1096.-Servicios Privados Hospital Ramfis	\$ -,-,-,-	\$ 106.50	\$ 82.25	\$ 40.75	\$ 18.88	\$ 664.15	
1096.- " " Juan P.Pina	42.50	36.00	76.00	-,-,-,-	85.50	308.00	
1096.- " " Julia Molina	20.00	6.00	29.00	24.90	78.00	179.90	
1097.-Análisis Laboratorio Nacional	1,335.25	1,634.25	1,190.00	771.75	1,520.00	15,570.25	
1103.-Sellos Aereos Pro Faro á Colón	541.10	178.25	279.20	209.90	47.95	2,069.60	
1109.-Fianzas Industriales	-,-,-,-	15.00	-,-,-,-	-,-,-,-	45.00	29.00	
1112.-Auxilios Cons.Ext.(Repatriación Dominicanos)	210.89	1.00	269.74	54.20	15.00	1,321.97	
1113.-Venta de Formularios	-,-,-,-	-,-,-,-	-,-,-,-	1,966.60	2,170.18	4,136.78	
1115.-Venta Productos Granja Asilo Angelita	35.65	-,-,-,-	-,-,-,-	-,-,-,-	-,-,-,-	35.65	
1118.-Liga Municipal Dominicana	833.06	842.40	584.60	663.46	960.47	8,138.77	
1125.-Fianzas Aduaneras sujetas á reebl.c/Aduanas	2,820.43	8,627.00	5,782.00	1,310.40	7,113.00	87,524.30	
1130.-Fianzas Empresas de Servicios Públicos	894.58	214.47	-,-,-,-	45.45	-,-,-,-	1,817.75	
1132.-Fianzas Diversas	150.00	475.00	-,-,-,-	150.00	-,-,-,-	2,136.00	
1339.-30% Ventas Facturas Consulares	572.52	283.31	182.44	181.72	354.35	2,872.39	
1342.-Pensiones Retiro Fuerzas Armadas República	2,133.05	2,146.53	2,138.51	3,802.89	1,729.52	17,252.28	
1344.-PLAN CONSTRUCCION PUEBLOS FRONTERIZOS:							
1344.-15% Cigarrillos	13,087.50	13,237.50	12,225.00	14,325.00	18,975.00	133,925.00	
1344.- " Cigarros	799.53	822.77	839.19	939.26	1,149.04	10,391.83	
1344.- " Alcoholes para Consumo	2,253.70	1,899.34	3,061.08	4,267.50	2,714.08	29,557.27	
1344.- " Cervezas	1,620.00	1,863.45	1,403.48	1,449.00	2,873.80	17,893.15	
1344.- " Vinos	104.67	71.99	196.13	266.56	262.59	1,333.15	
1344.- " Alcohol para Bay Rum	90.00	157.50	135.00	120.00	135.00	1,185.00	
1344.- " Sellos para Licores	1,723.84	1,974.38	1,838.77	3,237.45	3,842.30	29,876.38	
1344.- " Alcohol para envejecimiento	6,399.97	8,593.95	6,864.17	13,084.09	18,497.76	88,999.70	
1371.-Sellos Semi-postales(Const.Hosp.Tuberc.)	-,-,-,-	-,-,-,-	-,-,-,-	-,-,-,-	-,-,-,-	7,785.43	
1372.-Administración Acueducto (Neyba)	99.99	103.00	110.82	111.57	186.28	827.77	
1372.- " " (San José de l.Matas)	167.93	172.49	193.29	186.98	177.68	1,378.64	
1373.-Fomento Deportes en el País	7,122.18	6,847.66	5,989.81	3,475.03	624.16	33,963.85	
1374.-50% Impuesto Esp. s/Espectaculos Públicos	1,441.89	3,842.64	1,800.06	2,545.98	2,770.92	12,401.49	
1375.-Pensión Miembros Policía Nacional	-,-,-,-	-,-,-,-	-,-,-,-	5,938.39	423.02	6,361.41	
1842.-Universidad de Santo Domingo	411.20	10,822.50	13,235.85	4,683.45	5,132.60	41,159.71	
TOTAL FONDO 1000 DEPOSITOS:.....							\$ 1,421,803.60
FONDO 5000 RECLAMACIONES:							
Impuesto sobre Arroz (Ley #445)	-,-,-,-	-,-,-,-	-,-,-,-	-,-,-,-	-,-,-,-	60,000.00	
TOTAL FONDO 5000 RECLAMACIONES:.....							\$ 60,000.00
FONDO 6000 MUNICIPAL:							
6001.-90% Imp.s/alcohol y Gasolina c/Aduanas	14,400.64	19,567.26	29,941.73	15,282.26	9,379.77	182,892.68	
6001.-90% " " " " " c/Colecturia	2,637.00	2,234.25	3,332.25	5,031.00	2,988.00	39,120.75	
6001.-40% Licencia Tránsito Carreteras	2,421.05	1,393.75	1,030.41	924.40	454.76	91,801.03	
6002.-Inscripción Transcrip.Hipotecas Ventas	377.22	484.17	515.07	254.61	845.41	5,336.42	
6003.-30% Impuesto s/la Propiedad Urbana	1,295.57	939.28	716.09	492.05	744.23	52,457.18	
6004.-Construcc.Ayutamientos Fdo.Esc.Municipal	-,-,-,-	-,-,-,-	-,-,-,-	-,-,-,-	-,-,-,-	5,476.08	
6005.-Industrialización de Carnes (Subsidios)	5,355.53	357.44	373.42	481.46	645.38	6,570.21	
6010.-Constrib.Ayuntams. (Censo Nac. Oficial)	5,738.15	1,655.81	427.83	1,551.81	3,771.40	14,128.96	
TOTAL FONDO 6000:.....							\$ 397,783.31
FONDO 7000 OBRAS PUBLICAS:							
PRODUCIDO PAGARés suscritos entre el Gobierno Do-							
minicano y el Import-Export Bank de Washington D.F.							
cred.#266,para Programa de Obras Públicas	60,000.00	50,000.00	-,-,-,-	83,443.30	-,-,-,-	936,186.78	
TOTAL FONDO 7000 OBRAS PUBLICAS:.....							\$ 936,186.78
TOTAL DE INGRESOS:.....							\$ 24,605,523.92
REINTEGROS:							
Al Fondo 100 General	19,353.34	19,172.97	18,183.69	26,016.63	28,382.24	256,170.64	
Al Fondo 900 Préstamos	-,-,-,-	-,-,-,-	-,-,-,-	-,-,-,-	-,-,-,-	29,002.09	
Al Fondo 1000 Depósitos	90.60	41.66	363.05	226.93	1,658.41	9,186.37	
Al Fondo 5000 Reclamaciones	3,700.00	32.79	294.35	10,269.00	194,666.35	285,183.94	
Al Fondo 6000 Municipal	-,-,-,-	-,-,-,-	1,651.54	-,-,-,-	-,-,-,-	1,970.07	
TOTAL DE REINTEGROS:.....							\$ 581,513.11
TOTAL GENERAL DE INGRESOS:	\$ 1,873,670.02	\$ 1,636,069.13	\$ 1,811,135.23	\$ 1,868,207.39	\$ 1,876,049.64	\$ 25,187,037.03	\$ 25,187,037.03




CAMARA DE CUENTAS DE LA REPUBLICA  
ESTADO DEMOSTRATIVO DE LOS EGRESOS DE LA NACION  
DURANTE EL AÑO 1944:

ANEXO #2


  
SENADO  
REPÚBLICA DOMINICANA  
(Continuación)

	AGOSTO	SEPTIEMBRE	OCTUBRE	NOVIEMBRE	DICIEMBRE	TOTAL	TOTAL GENERAL
<b>FONDO 100 GENERAL:</b>							
<b>PRESUPUESTO DE 1944:</b>							
Servicios Personales Letra A	\$ 670,531.05	\$ 677,543.25	\$ 690,070.98	\$ 684,368.42	\$ 690,939.32	\$ 8,061,273.09	\$
Otros Gastos Corrientes Letras B.C.D.E.F.G.M.Z.	771,340.42	629,673.93	620,859.74	618,866.47	684,435.75	7,609,333.05	
<b>COMPROBANTES DE SUMINISTROS:</b>							
O. E. No. 345 (Compras)	22,451.10	30,968.76	36,555.90	28,555.67	40,345.20	313,619.60	
<b>AVANCES EN SUSPENSO:</b>							
Servicios Personales Letra A	-,---.---	-,---.---	-,---.---	-,---.---	-,---.---	-,---.---	
Otros Gastos Corrientes	-,---.---	3,395.66	60.00	270.00	200.00	262,769.22	
<b>AUMENTO DE CAPITAL:</b>							
Almacen de Suministros	-,---.---	-,---.---	-,---.---	-,---.---	-,---.---	20,000.00	
<b>TOTAL FONDO 100, 1944:</b>							\$16,266,994.96
<b>FONDO 100 GENERAL:</b>							
<b>PRESUPUESTO 1943:</b>							
Servicios Personales Letra A	-,---.---	-,---.---	-,---.---	-,---.---	-,---.---	6,210.05	
Otros Gastos Corrientes Letras B.C.D.E.F.G.M.Z.	-,---.---	-,---.---	-,---.---	-,---.---	-,---.---	308,660.13	
<b>COMPROBANTES DE SUMINISTROS:</b>							
O. E. No. 345 (Compras)	-,---.---	-,---.---	-,---.---	-,---.---	-,---.---	98,551.15	
<b>TOTAL FONDO 100, 1943:</b>							\$ 413,421.33
<b>FONDO 900 PRESTAMOS:</b>							
903.-Bonos del Centenario de la República	-,---.---	-,---.---	-,---.---	-,---.---	-,---.---	53,351.28	
904.-Credito Aut.Fince. Obras del Centenario	-,---.---	-,---.---	2,967.97	-,---.---	-,---.---	27,967.97	
905.-Amortiz. Credito Autoriz.Finc.O.del Centenar.	-,---.---	-,---.---	-,---.---	-,---.---	-,---.---	220,000.00	
<b>TOTAL FONDO 900 PRESTAMOS:</b>							\$ 301,319.25
<b>FONDO 1000 DEPOSITOS:</b>							
1012.-Reembolso Alcoholes 80%	1,800.00	3,200.00	3,800.00	1,400.00	4,600.00	34,000.00	
1043.-Programa de Obras Públicas	34,073.18	27,653.69	43,345.39	104,542.38	115,885.85	453,387.14	
1058.-Eventualidad por Prestamos	2,466.70	2,032.66	2,123.87	1,239.01	1,689.72	20,984.36	
1072.-Subsidios á Instituciones Bnenéficas	118.95	312.40	-,---.---	-,---.---	-,---.---	12,799.85	
1076.-Gastos Prop.Contra la Tuberculosis	971.90	1,799.50	470.13	253.83	262.17	14,136.85	
1081.-Ferrocarriles Unidos Dominicanos	5,118.71	5,777.23	7,492.22	6,022.26	2,903.35	70,925.53	
1083.-10% Recargo Pasajes al Exterior	30.00	51.00	-,---.---	-,---.---	-,---.---	1,990.28	
1091.-20% Envejecimiento Licores	5,424.52	5,068.66	8,893.42	8,448.50	13,152.28	95,060.45	
1096.-Servicios Privados Hospitales	1,417.55	1,468.33	3,649.04	814.91	1,140.20	19,740.49	
1097.-Adquisición Equipo Laboratorio Nacional	1,731.58	183.89	261.66	3,170.96	386.80	7,113.34	
1112.-Repatriación de Dominicanos	476.80	-,---.---	-,---.---	-,---.---	40.00	896.80	
1113.-Venta de Formularios	-,---.---	-,---.---	90.00	-,---.---	-,---.---	520.00	
1115.-Gastos Granja Asilo Menores	-,---.---	33.96	-,---.---	-,---.---	-,---.---	33.96	
1117.-Construcción Canal de Riego Nizao-Bani	11.90	-,---.---	-,---.---	75.48	-,---.---	87.38	
1118.-Liga Municipal Dominicana	501.30	520.61	926.10	2,464.68	601.28	9,920.22	
1315.-Orquesta Sinfónica Nacional	-,---.---	-,---.---	220.83	-,---.---	-,---.---	421.01	
1339.-30% Venta Facturas Consulares	359.11	337.26	248.56	465.45	-,---.---	2,637.75	
1341.-Escuela de Tejido á manos	15.00	-,---.---	-,---.---	-,---.---	-,---.---	120.00	
1342.-Permiso para Retiro Fuerzas Armadas de la Republ.--	-,---.---	-,---.---	1,987.50	400.00	-,---.---	2,387.50	
1343.-Const.Edif. Int.de Niñas en San Cristobal	30,861.37	-,---.---	-,---.---	-,---.---	-,---.---	155,000.00	
1344.-Plan de Construc.en los Pueblos Fronterizos	17,875.22	10,630.22	7,848.56	11,862.28	602.45	208,420.09	
1345.-Liga Dominicana del Cáncer	1,450.00	300.00	300.00	250.00	250.00	2,850.00	

(Continúa)



	ENERO	FEBRERO	MARZO	ABRIL	MAYO	JUNIO	SENAO	REPUBLICA DOMINICANA
1350.-Construcción Ciudad Universitaria	\$ -,-,-,-	\$ 11,144.50	\$ 22,835.65	\$ 27,586.01	\$ 103,876.23	\$ 46,534.08	\$ 39,344.63	
1351.-Adquisición Terreno Edif.Esc.Normal Barones	4,000.00	-,-,-,-	25,000.00	-,-,-,-	25,000.00	-,-,-,-	25,000.00	
1353.-Construcc.Edif.Esc.Normal de Señoritas	40,000.00	-,-,-,-	40,000.00	-,-,-,-	40,000.00	25,000.00	-,-,-,-	
1354.-Construcc.Edif.Correos y Telegrafos	-,-,-,-	10,000.00	25,000.00	-,-,-,-	20,000.00	-,-,-,-	20,000.00	
1355.-Const.Edif.Policía Nacional San Cristobal	-,-,-,-	-,-,-,-	-,-,-,-	-,-,-,-	-,-,-,-	-,-,-,-	-,-,-,-	
1356.-Alcantarillas Cruce Avenida Independencia	230.00	56.75	439.44	710.41	264.23	393.08	3,695.67	
1357.-Adquisición de Cementales	48,259.61	3,672.41	4,896.00	3,585.00	21,820.61	-,-,-,-	-,-,-,-	
1358.-Const.Diversos Edif.Públicos Jimaní	2,941.74	11,665.79	11,735.76	5,579.39	11,411.13	8,672.88	7,746.40	
1360.-Terminación Canales de Riego	-,-,-,-	2,192.56	3,084.28	3,100.16	1,228.45	348.85	32.95	
1361.-Celeb.Centenario Cabeceras de Provincias	39,800.00	-,-,-,-	-,-,-,-	-,-,-,-	-,-,-,-	-,-,-,-	-,-,-,-	
1362.-Celeb.Cent.Diversos Actos Públicos	44,520.00	-,-,-,-	-,-,-,-	-,-,-,-	-,-,-,-	-,-,-,-	-,-,-,-	
1363.-Baile Hotel Jaragua,Banq.Pal.Nacional	31,000.00	-,-,-,-	-,-,-,-	-,-,-,-	-,-,-,-	-,-,-,-	-,-,-,-	
1364.-Teatro Universitario Grad. y Exp.	5,000.00	-,-,-,-	-,-,-,-	-,-,-,-	-,-,-,-	-,-,-,-	-,-,-,-	
1365.-Adquisición Pianos Fines Educativos	-,-,-,-	-,-,-,-	-,-,-,-	12,500.00	-,-,-,-	-,-,-,-	-,-,-,-	
1366.-Const.y Reconst. Iglesias del Pais	4,767.20	9,771.30	2,500.00	1,000.00	-,-,-,-	2,000.00	425.00	
1367.-Amortización Deuda Pública	307,159.77	-,-,-,-	-,-,-,-	-,-,-,-	-,-,-,-	-,-,-,-	-,-,-,-	
1368.-Const.Palacio de Justicia 3ra.Planta	7,967.97	75,000.00	-,-,-,-	-,-,-,-	-,-,-,-	50,000.00	-,-,-,-	
1370.-Const.Palacio del Ejecutivo	-,-,-,-	-,-,-,-	50,000.00	25,000.00	-,-,-,-	-,-,-,-	-,-,-,-	
1371.-Const.y Sost.Hospitales Tuberculosis	-,-,-,-	-,-,-,-	-,-,-,-	-,-,-,-	5,250.00	-,-,-,-	-,-,-,-	
1372.-Administración Acueductos de la República	-,-,-,-	-,-,-,-	-,-,-,-	-,-,-,-	-,-,-,-	-,-,-,-	-,-,-,-	
1373.-Fomento Deportes en el Pais	-,-,-,-	-,-,-,-	-,-,-,-	-,-,-,-	-,-,-,-	-,-,-,-	-,-,-,-	
1374.-Para Sost.de Asilos de Mendigos y Otros	-,-,-,-	-,-,-,-	-,-,-,-	-,-,-,-	-,-,-,-	-,-,-,-	-,-,-,-	
1375.-Pensiones para Miembros Policía Nacional	-,-,-,-	-,-,-,-	-,-,-,-	-,-,-,-	-,-,-,-	-,-,-,-	-,-,-,-	
1842.-Universidad de Santo Domingo	4,745.65	1,061.90	2,945.45	50,656.50	103.73	502.58	953.60	
<b>PAGOS POR TESORERIA:</b>								
1015.-Cheques no pagados en dos años	-,-,-,-	-,-,-,-	100.00	24.94	-,-,-,-	-,-,-,-	-,-,-,-	
1022.-Fianzas Judiciales	30.00	226.30	510.00	-,-,-,-	930.00	130.00	385.80	
1109.-Fianzas Industriales	-,-,-,-	230.00	-,-,-,-	210.00	45.00	-,-,-,-	180.00	
1125.-Fianzas Aduaneras	-,-,-,-	42.00	5,050.00	-,-,-,-	7,196.00	-,-,-,-	26,996.42	
1132.-Fianzas Diversas	-,-,-,-	150.00	150.00	375.00	225.00	-,-,-,-	-,-,-,-	
<b>AVANCES EN SUSPENSO:</b>								
1118.-Secretaria de Estado de Interior y Policía	-,-,-,-	-,-,-,-	-,-,-,-	-,-,-,-	-,-,-,-	-,-,-,-	-,-,-,-	
1374.-Secret. de Estado Sanidad y Asist.Pública	-,-,-,-	-,-,-,-	-,-,-,-	-,-,-,-	-,-,-,-	-,-,-,-	-,-,-,-	
<b>TOTAL FONDO 1000 DEPOSITOS:.....</b>								
<b>FONDO 5000 RECLAMACIONES:</b>								
Pagos Especiales del Gobierno	336,055.91	69,496.13	75,076.77	22,819.00	57,944.00	225,703.07	502,389.54	
<b>TOTAL FONDO 5000 RECLAMACIONES:.....</b>								
<b>FONDO 6000 MUNICIPAL:</b>								
6004.-Escolar Municipal	20.97	11,591.94	5,675.00	4,711.83	240.27	6.94	-,-,-,-	
6006.-Fusión de Subsidios á Municipios	18,515.59	45,475.00	34,775.00	18,725.00	34,775.00	26,750.00	26,750.00	
<b>TOTAL FONDO 6000 MUNICIPAL:.....</b>								
<b>FONDO 7000 PLAN DE OBRAS PUBLICAS:</b>								
National City Bank of New York (Pagos por Cheques)	-,-,-,-	15,000.00	-,-,-,-	-,-,-,-	-,-,-,-	13,010.31	-,-,-,-	
" " " " " (Pagos por Tesorería)	66,244.31	131,871.76	268,832.08	276,629.07	351,777.60	6,798.52	33,659.06	
<b>TOTAL FONDO 7000 PLAN DE OBRAS PUBLICAS:.....</b>								
<b>TOTAL GENERAL:</b>	<b>\$ 2,576,926.78</b>	<b>\$ 1,779,094.35</b>	<b>\$ 2,222,874.53</b>	<b>\$ 1,852,215.17</b>	<b>\$ 2,204,812.56</b>	<b>\$ 1,917,539.09</b>	<b>\$ 2,276,073.58</b>	



	AGOSTO	SEPTIEMBRE	OCTUBRE	NOVIEMBRE	DICIEMBRE	TOTAL:	
1350.-Construcción Ciudad Universitaria	\$ 45,022.04	\$ 35,444.39	\$ 30,245.84	\$ 48,124.86	\$ 55,743.53	\$ 465,901.76	\$
1351.-Adquisición Terreno Edif.Esc.Normal Barones	40,000.00	25,000.00	8,000.00	-,-,-,-,-	-,-,-,-,-	152,000.00	
1353.-Construcc.Edif.Esc.Normal de Señoritas	-,-,-,-,-	10,000.00	-,-,-,-,-	-,-,-,-,-	-,-,-,-,-	155,000.00	
1354.-Const.Edif.Borrees y Telegrafos	20,000.00	-,-,-,-,-	24,000.00	20,000.00	-,-,-,-,-	139,000.00	
1355.-Const.Edif.Policia Nacional San Cristobal	-,-,-,-,-	12,799.70	13,277.00	3,923.30	-,-,-,-,-	30,000.00	
1356.-Alcantarillas Cruce Avenida Independencia	2,829.58	3,603.88	626.39	3,646.70	10.26	16,506.39	
1357.-Adquisición de Cementales	-,-,-,-,-	10,183.98	2,912.38	6,456.00	430.00	102,215.99	
1358.-Const.Diversos Edif.Públicos Jimaní	5,082.54	7,242.63	2,521.76	913.95	391.33	75,905.30	
1360.-Terminación Canales de Riego	5,150.09	1,463.57	3,813.11	17,631.20	5,482.04	43,527.26	
1361.-Celeb.Centenario Cabeceras de Provincias	-,-,-,-,-	-,-,-,-,-	-,-,-,-,-	-,-,-,-,-	-,-,-,-,-	39,800.00	
1362.-Celeb.Cent.Diversos Actos Públicos	-,-,-,-,-	-,-,-,-,-	-,-,-,-,-	-,-,-,-,-	-,-,-,-,-	44,520.00	
1363.-Baile Hotel Jaragua,Banq.Pal. Nacional	-,-,-,-,-	-,-,-,-,-	-,-,-,-,-	-,-,-,-,-	-,-,-,-,-	31,000.00	
1364.-Teatro Universitario Grad. y Exp.	-,-,-,-,-	-,-,-,-,-	-,-,-,-,-	-,-,-,-,-	-,-,-,-,-	5,000.00	
1365.-Adquisición Pianos Fines Educativos	-,-,-,-,-	-,-,-,-,-	-,-,-,-,-	-,-,-,-,-	-,-,-,-,-	12,500.00	
1366.-Const. y Reconst. Iglesias del Pais	3,480.07	789.96	258.50	46.35	6,773.84	31,812.22	
1367.-Amortización Deuda Pública	-,-,-,-,-	-,-,-,-,-	-,-,-,-,-	-,-,-,-,-	-,-,-,-,-	307,159.77	
1368.-Const.Palacio de Justicia 3ra.Planta	-,-,-,-,-	-,-,-,-,-	7,032.03	-,-,-,-,-	-,-,-,-,-	140,000.00	
1370.-Const.Palacio del Ejecutivo	-,-,-,-,-	-,-,-,-,-	-,-,-,-,-	-,-,-,-,-	-,-,-,-,-	75,000.00	
1371.-Const. y Sost. Hospitales Tuberculosis	-,-,-,-,-	-,-,-,-,-	-,-,-,-,-	2,535.43	-,-,-,-,-	7,785.43	
1372.-Administración Acueductos de la República	31.50	254.95	409.60	183.00	575.68	1,454.73	
1373.-Fomento Depostes en el Pais	1,000.00	-,-,-,-,-	3,291.50	17,597.29	367.17	22,255.96	
1374.-Para Sost.de Asilos de Mendigos y Otros	54.84	2,644.14	930.84	1,174.15	603.96	5,407.93	
1375.-Pensiones para Miembros Policia Nacional	-,-,-,-,-	-,-,-,-,-	-,-,-,-,-	-,-,-,-,-	262.89	262.89	
1842.-Universidad de Santo Domingo	450.35	411.20	10,822.50	13,235.85	4,683.45	90,772.76	
<b>PAGOS POR TESORERIA:</b>							
1015.-Cheques no pagados en dos años	41.70	-,-,-,-,-	-,-,-,-,-	-,-,-,-,-	-,-,-,-,-	166.64	
1022.-Fianzas Judiciales	503.00	965.00	397.00	369.41	1,243.83	5,690.34	
1109.-Fianzas Industriales	-,-,-,-,-	-,-,-,-,-	-,-,-,-,-	-,-,-,-,-	45.00	710.00	
1125.-Fianzas Aduaneras	9,995.00	-,-,-,-,-	-,-,-,-,-	13,938.00	7,563.48	70,780.90	
1132.-Fianzas Diversas	250.00	-,-,-,-,-	-,-,-,-,-	75.00	225.00	1,450.00	
<b>AVANCES EN SUSPENSO:</b>							
1118.-Secretaría de Estado de Interior y Policia	-,-,-,-,-	100.00	500.00	-,-,-,-,-	-,-,-,-,-	600.00	
1374.-Secret. de Estado Sanidad y Asist.Pública	1,000.00	-,-,-,-,-	-,-,-,-,-	-,-,-,-,-	-,-,-,-,-	1,000.00	
<b>TOTAL FONDO 1000 DEPOSITOS:</b>							\$ 3,188,619.27
<b>FONDO 5000 RECLAMACIONES:</b>							
Pagos Especiales del Gobierno	925,224.02	425,876.51	618,765.10	710,361.19	1,121,757.79	5,091,469.03	\$ 5,091,469.03
<b>TOTAL FONDO 5000 RECLAMACIONES:</b>							
<b>FONDO 6000 MUNICIPAL:</b>							
6004.-Escolar Municipal	-,-,-,-,-	-,-,-,-,-	-,-,-,-,-	-,-,-,-,-	-,-,-,-,-	22,246.95	
6006.-Fusión de Subsidios á Municipios	26,750.00	26,750.00	28,401.54	26,750.00	36,250.00	350,667.13	
<b>TOTAL FONDO 6000 MUNICIPAL:</b>							\$ 372,914.08
<b>FONDO 7000 PLAN DE OBRAS PUBLICAS:</b>							
National City Bank of New York (Pagos por Cheques)	-,-,-,-,-	-,-,-,-,-	-,-,-,-,-	-,-,-,-,-	-,-,-,-,-	28,010.31	
" " " " " (Pagos por Tesorería)	70,340.90	38,850.40	20,915.01	47,698.07	95,378.38	1,408,995.16	
<b>TOTAL FONDO 7000 PLAN DE OBRAS PUBLICAS:</b>							\$ 1,437,005.47
<b>TOTAL GENERAL:</b>	\$ 2,726,231.99	\$ 2,003,331.32	\$ 2,209,291.97	\$ 2,408,130.05	\$ 2,895,222.00	\$ 27,071,743.39	\$ 27,071,743.39

## CAMARA DE CUENTAS DE LA REPUBLICA

## FERROCARRILES UNIDOS DOMINICANOS

## ESTADO DEMOSTRATIVO DE LAS RENTAS Y GASTOS OPERADOS

DURANTE EL AÑO 1944:

SENADO  
REPUBLICA DOMINICANA

	ENERO	FEBRERO	MARZO	ABRIL	MAYO	JUNIO	JULIO
<b>RENTAS:</b>							
101.-Fletes	\$ 28,701.83	\$ 27,184.25	\$ 29,872.32	\$ 27,459.51	\$ 35,968.14	\$ 34,122.08	\$ 29,295.71
102.-Pasajes	4,013.36	3,081.05	3,562.53	4,267.17	4,872.60	5,089.10	5,705.54
111.-Servios Especiales	330.50	189.50	190.00	378.60	279.50	255.50	447.50
143.-Rentas Diversas	539.84	589.09	824.67	1,232.25	410.39	373.18	289.84
200.-Arrimo Puerto Plata	5,151.94	976.82	7,317.74	2,667.32	5,486.76	3,814.21	2,855.62
200.-Arrimo Sanchez	3,696.29	2,138.44	2,077.81	2,212.96	1,300.35	3,203.88	2,129.73
200-A.-Lanchaje	3,402.71	1,760.06	1,738.18	2,191.29	1,222.10	2,754.90	1,978.64
201.-Arrendamiento de Solares Puerto Plata	24.00	29.00	18.00	18.00	18.00	18.00	37.50
202.-Alquiler de Casas y Almacenes Puerto Plata	100.00	100.00	100.00	100.00	100.00	100.00	100.00
203.-Venta Materiales	31.76	49.40	71.85	81.36	20.74	28.48	52.21
1535.-Transito por la Cumbre	394.80	476.80	81.77	-,-,-,-,-	-,-,-,-,-	-,-,-,-,-	-,-,-,-,-
202.-Alquiler de Casas y Almacenes Sanchez	77.50	77.50	77.50	77.50	77.50	77.50	77.50
1000.-Almacenaje	1,504.32	622.92	744.01	752.19	419.57	1,055.67	761.94
<b>TOTAL DE RENTAS:</b>	<b>\$ 47,968.85</b>	<b>\$ 37,274.83</b>	<b>\$ 46,676.38</b>	<b>\$ 41,438.15</b>	<b>\$ 50,175.65</b>	<b>\$ 50,892.50</b>	<b>\$ 43,731.73</b>

	ENERO	FEBRERO	MARZO	ABRIL	MAYO	JUNIO	JULIO
<b>GASTOS:</b>							
<b>CONSERVACION DE VIA Y EXTRUCTURAS:</b>							
1201.-Superintendencia	\$ 400.00	\$ 400.00	\$ 400.00	\$ 400.00	\$ 400.00	\$ 400.00	\$ 400.00
1202.-Conservacion de Vía	5,369.58	4,923.29	5,718.53	4,421.22	6,019.52	5,312.12	5,358.72
1203-A.-Conservación Puentes y Alcantarillas	332.67	200.52	227.19	240.27	89.53	70.30	67.85
1203-B.- " Línea Telefónica	143.63	149.10	122.89	216.68	187.24	157.54	135.31
1204.- " Edificios y Estaciones	1,467.99	701.97	604.77	587.35	382.41	185.03	239.60
1205.- " Instalación Petroleo	4.10	43.89	28.90	22.07	26.48	52.41	33.97
1207.-Otros Gastos de Vía	54.23	58.01	180.93	80.26	136.68	107.45	115.10
<b>TOTAL CONSERVACION DE VIA Y EXTRUCTURAS:</b>	<b>\$ 7,772.20</b>	<b>\$ 6,476.78</b>	<b>\$ 7,283.21</b>	<b>\$ 5,967.85</b>	<b>\$ 7,241.86</b>	<b>\$ 6,284.85</b>	<b>\$ 6,350.55</b>

(Continúa)

	AGOSTO	SEPTIEMBRE	OCTUBRE	NOVIEMBRE	DIEMBRE	TOTAL:
<b>RENTAS:</b>						
101.-Fletes	\$ 28,467.94	\$ 25,579.30	\$ 26,194.87	\$ 27,530.50	\$ 25,536.95	\$ 345,913.40
102.-Pasajes	7,123.10	7,319.04	6,588.40	5,683.77	6,593.87	63,899.53
111.-Servicios Especiales	243.00	571.30	594.80	273.50	369.50	4,123.20
143.-Rentas Diversas	241.80	346.84	250.42	1,138.89	663.86	6,901.07
200.-Arrimo Puerto Plata	4,513.40	1,831.06	5,258.28	2,562.25	3,120.64	45,556.04
200.-Arrimo Sanchez	795.91	5,251.21	1,326.43	967.39	1,135.71	26,236.11
200-A-Lanchaje	907.35	3,883.36	1,595.21	1,150.34	1,782.95	24,367.09
201.-Arendamiento de Solares Puerto Plata	18.00	18.00	30.00	27.50	36.00	292.00
202.-Alquiler de Casas y Almacenes Puerto Plata	100.00	100.00	100.00	100.00	100.00	1,200.00
203.-Venta Materiales	47.17	46.75	66.67	183.63	64.99	745.01
1535.-Transito por la Cumbre	-,---,---	-,---,---	-,---,---	-,---,---	-,---,---	953.37
202.-Alquiler de Casas y Almacenes Sanchez	78.25	79.00	79.00	79.00	79.00	936.75
1000.-Almacenaje	261.30	1,697.84	442.69	376.25	449.54	9,088.24
<b>TOTAL DE RENTAS:</b>	\$ 42,797.22	\$ 46,723.70	\$ 42,526.77	\$ 40,073.02	\$ 39,933.01	\$ 530,211.81

	AGOSTO	SEPTIEMBRE	OCTUBRE	NOVIEMBRE	DIEMBRE	TOTAL:
<b>GASTOS:</b>						
<b>CONSERVACION DE VIA Y EXTRUCTURAS:</b>						
1201.-Superintendencia	\$ 400.00	\$ 400.00	\$ 400.00	\$ 400.00	\$ 326.67	\$ 4,726.67
1202.-Conservación de Via	4,632.57	4,848.42	6,223.78	5,280.27	5,383.99	63,492.01
1203-A.-Conservación Puentes y Alcantarillas	64.74	464.69	608.22	288.67	66.22	2,720.87
1203-B.- " Línea Telefónica	129.08	146.24	143.56	131.47	144.05	1,806.79
1204.- " Edificios y Estaciones	336.57	256.65	191.11	467.37	369.69	5,790.51
1205.- " Instalación Petroleo	193.95	200.76	74.19	45.41	41.27	767.40
1207.-Otros Gastos de Vía	91.91	112.25	107.96	111.05	61.24	1,216.97
<b>TOTAL CONSERVACION DE VIA Y EXTRUCTURAS</b>	\$ 5,848.82	\$ 6,429.01	\$ 7,748.82	\$ 6,724.24	\$ 6,393.03	\$ 80,521.22

	ENERO	FEBRERO	MARZO	ABRIL	MAYO	JUNIO	JULIO
<u>CONSERVACION DEL MATERIAL RODANTE:</u>							
1221.-Superintendencia	\$ 656.00	\$ 695.00	\$ 695.00	\$ 695.00	\$ 695.00	\$ 695.00	\$ 695.00
1222.-Reparación Maquinaria Taller	456.57	469.05	494.42	532.68	522.66	463.35	336.83
1224.- " Locomotoras	2,726.99	2,078.20	2,826.21	2,671.15	3,524.75	2,898.34	2,483.97
1226.- " Carros	2,330.19	2,329.97	2,724.09	1,944.11	2,275.83	2,287.23	2,840.38
1235.-Otros Gastos Material Rodante	73.85	111.70	100.33	105.77	132.74	73.75	60.53
<b>TOTAL CONSERVACION DEL MATERIAL RODANTE:</b>	<b>\$ 6,243.60</b>	<b>\$ 5,683.92</b>	<b>\$ 6,840.05</b>	<b>\$ 5,948.71</b>	<b>\$ 7,150.98</b>	<b>\$ 6,417.67</b>	<b>\$ 6,416.71</b>

	ENERO	FEBRERO	MARZO	ABRIL	MAYO	JUNIO	JULIO
<u>GASTOS DE TRANSPORTE:</u>							
1261.-Superintendencia	\$ 510.00	\$ 510.00	\$ 510.00	\$ 510.00	\$ 510.00	\$ 510.00	\$ 510.00
1262.-Servicios de Estaciones	4,504.86	4,175.32	4,433.11	4,221.50	4,504.50	4,460.10	4,520.94
1270.-Personal de Locomotoras	1,372.48	1,367.16	1,570.66	1,433.96	1,490.34	1,439.38	1,434.62
1271.-Combustibles	6,885.51	6,844.69	7,055.65	6,393.09	6,577.93	6,039.19	6,469.98
1274.-Personal de Trenes	1,819.60	1,663.80	1,781.70	1,728.63	1,756.00	1,719.20	1,721.70
1277.-Perdidas y Daños	-,---,---	-,---,---	-,---,---	-,---,---	-,---,---	-,---,---	-,---,---
<b>TOTAL GASTOS DE TRANSPORTE:</b>	<b>\$ 15,092.45</b>	<b>\$ 14,560.97</b>	<b>\$ 15,351.12</b>	<b>\$ 14,287.18</b>	<b>\$ 14,838.77</b>	<b>\$ 14,167.87</b>	<b>\$ 14,657.24</b>

## HACIENDA MUNICIPAL

## ESTADO DEMOSTRATIVO DE LOS EGRESOS OPERADOS

DURANTE EL AÑO 1944:

	FONDOS NACIONALES	FONDOS MUNICIPALES	BALANCE AL 31 DE DICIEMBRE 1944:	TOTAL GENERAL:
<u>PROVINCIA TRUJILLO:</u>				
San Cristobal	28,222.54	36,775.90	4,184.49	69,182.93
Baní	43,635.33	45,715.22	1,416.57	90,767.12
Villa Altagracia	7,445.82	3,298.23	475.52	11,219.57
<u>PROVINCIA SAN PEDRO DE MACORIS:</u>				
San Pedro de Macoris	55,945.30	89,722.73	13,265.80	158,933.83
Ramón Santana	8,062.43	5,441.59	222.67	13,726.69
Los Elanos	15,716.20	8,797.06	3,884.44	28,397.70
<u>PROVINCIA DE SANTIAGO:</u>				
Santiago	110,977.46	135,737.84	68,190.16	314,905.46
Peña	17,528.38	9,937.96	1,416.29	28,882.63
Jánico	8,615.48	3,224.31	294.23	12,134.02
Esperanza	5,435.65	2,157.54	353.73	7,946.92
Valverde	92,195.88	14,615.62	2,213.64	109,025.14
San José de las Matas	13,060.39	6,413.07	1,022.17	20,495.63
<u>PROVINCIA DE LA VEGA:</u>				
La Vega	49,069.81	63,662.84	10,944.60	123,677.25
Cevicos	2,061.02	1,989.13	178.88	4,229.03
Jarabacoa	33,014.72	6,744.55	759.41	40,518.68
Cotuy	26,704.19	12,555.19	1,652.07	40,911.45
Monseñor Nouel	28,547.27	14,021.29	316.22	42,884.78
Constanza	3,642.44	2,579.57	358.85	6,580.86
<u>PROVINCIA DUARTE:</u>				
San Francisco de Macoris	36,124.64	58,053.15	10,302.02	104,479.81
Hostos	2,205.65	2,295.83	606.53	5,108.01
Pimentel	12,362.47	5,267.27	243.21	17,872.95
Castillo	7,573.98	4,792.26	1,254.61	13,620.85
Julia Molina	36,525.15	4,790.13	4,810.31	46,125.59
Villa Rivas	9,309.21	7,772.02	1,681.59	18,762.82
Cabrera	5,222.87	3,652.99	700.12	9,575.98
Río San Juan	10,906.26	1,190.68	244.33	12,341.27
Tenares	7,901.70	7,730.95	1,307.94	16,940.59
<u>PROVINCIA DE PUERTO PLATA:</u>				
Puerto Plata	38,907.76	63,134.83	12,239.23	114,281.82
Altamira	12,547.63	5,847.00	1,333.29	19,727.92
Imbert	11,117.88	6,601.75	238.86	17,958.49
Luperón	14,116.73	5,693.69	3,403.98	23,214.40
Gaspar Hernandez	12,718.48	3,142.54	734.38	16,595.40

(Continúa)

Y

	BALANCE AL 31 DE DICIEMBRE 1943:	FONDOS NACIONALES	FONDOS MUNICIPALES	TOTAL GENERAL:
<u>PROVINCIA DE BARAHONA:</u>				
Barahona	\$ 18,091.15	\$ 27,867.70	\$ 52,135.81	\$ 98,094.66
Pedernales	111.61	723.25	3,476.93	4,311.79
Cabral	2,198.53	7,037.77	5,950.27	15,186.57
Enriquillo	870.45	3,440.98	5,020.79	9,332.22
Distrito de Vicente Noble	0.00	3,195.34	3,641.39	6,836.73
Distrito de Paraíso	131.94	1,791.07	4,209.80	6,132.81
<u>PROVINCIA DE AZUA:</u>				
Azua	2,508.76	14,574.53	38,972.88	56,056.17
Padre Las Casas	301.18	5,696.94	2,797.58	8,795.70
San José de Ocoa	2,130.90	22,336.36	9,115.78	33,583.04
<u>PROVINCIA ESPAILLAT:</u>				
Moca	9,768.15	39,652.48	34,706.46	84,127.09
Salcedo	1,462.58	22,125.08	13,990.55	37,578.21
<u>PROVINCIA DEL SEYBO:</u>				
Seybo	3,012.73	20,667.35	19,856.46	43,536.54
Sabana de la Mar	1,192.52	5,898.42	5,492.11	12,583.05
La Romana	2,243.43	31,042.91	105,737.78	139,024.12
Miches	393.70	4,222.89	2,770.20	7,386.79
Higüey	2,768.85	27,852.85	12,718.75	43,340.45
Hato Mayor	1,419.15	23,844.20	29,416.34	54,679.69
<u>PROVINCIA DE MONTE CRISTY:</u>				
Monte Cristy	m2,002.35	8,171.82	18,506.51	28,680.68
Monción	532.06	4,803.37	2,502.38	7,837.81
Villa Isabel	851.30	11,577.89	5,424.82	17,854.01
Santiago Rodríguez	1,050.34	9,226.74	5,052.24	15,329.32
Guayubín	503.32	8,832.03	6,055.08	15,390.43
<u>PROVINCIA DE SAMANA:</u>				
Samaná	1,260.84	7,553.95	5,674.79	14,489.58
Matanzas	337.89	3,360.84	3,416.12	7,114.85
Sanchez	2,775.70	6,340.16	8,227.15	17,343.01

(Continúa)

	BALANCE AL 31 DE DICIEMBRE 1943:	FONDOS NACIONALES	FONDOS MUNICIPALES	TOTAL GENERAL:
<u>PROVINCIA LIBERTADOR:</u>				
Dajabón	1,456.06	3,566.13	6,901.45	11,923.64
Restauración	68.45	2,884.70½	3,746.85	6,700.00½
Loma de Cabrera	225.26	3,849.21	4,622.92	8,697.39
<u>PROVINCIA BANEFACTOR:</u>				
San Juan de la Maguana	1,089.84	22,304.50	33,836.41	57,230.75
Las Matas de Farfán	801.95	21,380.97	8,926.00	31,108.92
El Cercado	288.85	5,705.82	4,912.14	10,906.81
<u>PROVINCIA MONSEÑOR DE MERIÑO:</u>				
Monte Plata	2,747.64	9,289.53	7,523.88	19,561.05
Guerra	496.80	34,223.92	3,477.46	38,198.18
Bayaguana	3,675.74	10,295.03	4,509.19	18,479.96
Yamasá	331.73	7,872.20	3,500.47	11,704.40
La Victoria	1,380.93	8,760.92	4,787.64	14,929.49
<u>PROVINCIA SAN RAFAEL:</u>				
Villa Elías Piña	1,845.27	4,873.93	12,252.91	18,972.11
Báica	123.92	1,235.67	4,184.93	5,544.52
Distrito de Hondo Valle	157.18	3,252.07	4,210.32	7,619.57
Distrito de Pedro Santana	80.61	808.74	3,455.40	4,344.75
<u>PROVINCIA BAHORUCO:</u>				
Neyba	2,364.98	7,672.84	10,888.38	20,926.20
La Descubierta	955.55	1,473.75	3,120.32	5,549.62
Tamayo	1,763.33	5,378.99	6,542.38	13,684.70
Duvergé	2,107.44	11,051.50	5,429.82	18,588.76
Distrito José Trujillo Valdez	107.92	2,346.75	3,804.08	6,258.75
Distrito de Jimaní	447.70	1,175.50	7,010.76	8,633.96
<b>TOTAL GENERAL:</b>	<b>214,008.83</b>	<b>1,260,147.29½</b>	<b>1,211,058.32</b>	<b>2,685,214.44½</b>

## CAMARA DE CUENTAS DE LA REPUBLICA

## HACIENDA MUNICIPAL

## ESTADO DEMOSTRATIVO DE LOS INGRESOS OPERADOS

DURANTE EL AÑO 1944:

	BALANCE AL 31 DE DICIEMBRE 1943:	FONDOS NACIONALES	FONDOS MUNICIPALES	TOTAL GENERAL:
<u>PROVINCIA TRUJILLO:</u>				
San Cristobal	\$ 618.00	\$ 28,222.54	\$ 40,342.39	\$ 69,182.93
Bani	5,417.51	43,635.33	41,714.28	90,767.12
Villa Altagracia	417.59	7,445.82	3,356.16	11,219.57
<u>PROVINCIA SNA PEDRO DE MACORIS:</u>				
San Pedro de Macoris	14,338.61	55,945.30	88,649.92	158,933.83
Ramón Santana	1,392.78	8,062.43	4,271.48	13,726.69
Los Llanos	2,698.71	15,716.20	9,982.79	28,397.70
<u>PROVINCIA DE SANTIAGO:</u>				
Santiago	56,,720.86	110,977.46	147,207.14	314,905.46
Peña	958.33	17,528.38	10,395.92	28,882.63
Jánico	22.07	8,615.48	3,496.47	12,134.02
Esperanza	115.06	5,435.65	2,396.21	7,946.92
Valverde	1,858.47	92,927.65	14,239.02	109,025.14
San José de las Matas	1,082.67	13,060.39	6,352.57	20,495.63
<u>PROVINCIA DE LA VEGA:</u>				
La Vega	9,140.12	49,069.81	65,467.32	123,677.25
Cevicos	105.24	2,061.02	2,062.77	4,229.03
Jarabacoa	876.13	33,014.72	6,627.83	40,518.68
Cotuy	1,847.35	26,704.19	12,359.91	40,911.45
Monseñor Nouel	772.50	28,547.27	13,565.01	42,884.78
Constanza	476.22	3,642.44	2,462.20	6,580.86
<u>PROVINCIA DUARTE:</u>				
San Francisco de Macoris	6,240.63	36,124.64	62,114.54	104,479.81
Hostos	326.07	2,205.65	2,576.29	5,108.01
Pimentel	888.16	12,362.47	4,622.32	17,872.95
Castillo	1,119.90	7,573.98	4,926.97	13,620.85
Julia Molina	3,531.50	36,525.15	6,068.94	46,125.59
Villa Rivas	2,499.17	9,309.21	6,954.44	18,762.82
Cabrera	578.35	5,222.87	3,774.76	9,575.98
Río San Juan	0.00	10,906.26	1,435.01	12,341.27
Tenares	2,360.12	7,901.70	6,678.77	16,940.59
<u>PROVINCIA DE PUERTO PLATA:</u>				
Puerto Plata	12,937.95	38,605.66	62,738.21	114,281.82
Altamira	1,663.18	12,547.63	5,517.11	19,727.92
Imbert	288.90	11,117.88	6,551.71	17,958.49
Luperón	1,875.97	15,174.04	6,164.39	23,214.40
Gaspar Hernandez	404.13	12,718.48	3,472.79	16,595.40

	AGOSTO	SEPTIEMBRE	OCTUBRE	NOVIEMBRE	DICIEMBRE	T O T A L:
<b>GASTOS GENERALES:</b>						
1291-A.-Administración	\$ 480.00	\$ 480.00	\$ 480.00	\$ 480.00	\$ 480.00	5,777.00
1291-B.-Contabilidad	1,515.00	1,515.00	1,515.00	1,515.00	1,515.00	17,849.83
1294.-Gastos Generales	977.82	1,088.65	1,299.52	1,139.21	1,267.94	12,993.53
1295.-Seguro Contra Accidentes	133.20	133.20	133.20	133.20	133.20	1,608.68
1296.-Diversos	167.49	157.91	307.27	326.64	295.96	2,856.57
<b>TOTAL GASTOS GENERALES:</b>	\$ 3,273.51	\$ 3,374.76	\$ 3,734.99	\$ 3,594.05	\$ 3,692.10	\$ 41,085.61

	AGOSTO	SEPTIEMBRE	OCTUBRE	NOVIEMBRE	DICIEMBRE	T O T A L:
<b>ARRIMO DE CARGA:</b>						
2100.-Reparación Equipo Muelle	\$ 103.36	\$ 97.65	\$ 143.36	\$ 107.45	\$ 146.35	1,364.16
2101.-Peonaje	3,204.59	3,898.92	3,716.51	1,886.11	2,386.11	37,790.80
2101-A.-Lancheros	1,452.14	340.79	628.48	613.99	734.19	8,825.87
2102.-Personal de Locomotoras	306.32	292.47	272.53	160.73	195.61	2,944.12
2103.-Combustibles	428.51	174.75	265.05	267.04	260.40	3,803.81
2107.-Administración	6.99	674.	18.12	14.34	27.04	88.91
2108.-Seguro contra Accidentes	111.80	111.80	111.80	111.80	111.80	1,341.60
2109.-Plantel Maritimo	484.29	621.62	258.60	391.96	201.42	3,727.47
<b>TOTAL ARRIMO DE CARGA:</b>	\$ 6,098.00	\$ 5,544.74	\$ 5,414.45	\$ 3,553.42	\$ 4,062.92	\$ 59,886.74

<b>TOTAL GENERAL DE GASTOS:</b>	\$ 35,960.20	\$ 36,134.03	\$ 37,279.25	\$ 32,808.73	\$ 32,812.13	\$ 428,658.29
---------------------------------	--------------	--------------	--------------	--------------	--------------	---------------

R E S U M E N:

TOTAL DE RENTAS.....	\$530,211.81
TOTAL DE GASTOS.....	\$428,658.29
<b>TOTAL BENEFICIOS:.....</b>	<b>\$101,553.52</b>

	ENERO	FEBRERO	MARZO	ABRIL	MAYO	JUNIO	JULIO
<b>GASTOS GENERALES:</b>							
1291-A.-Administración	\$ 495.00	\$ 482.00	\$ 480.00	\$ 480.00	\$ 480.00	\$ 480.00	\$ 480.00
1291-B.-Contabilidad	1,428.00	1,465.00	1,421.83	1,465.00	1,465.00	1,515.00	1,515.00
1294.-Gastos Generales	725.44	1,053.01	940.26	979.71	958.48	1,248.87	1,314.62
1295.-Seguro contra Accidente	138.34	138.34	133.20	133.20	133.20	133.20	133.20
1296.-Diversos	169.48	213.43	320.06	102.36	260.57	415.15	120.25
<b>TOTAL GASTOS GENERALES:</b>	<b>\$ 2,956.26</b>	<b>\$ 3,351.78</b>	<b>\$ 3,295.35</b>	<b>\$ 3,160.27</b>	<b>\$ 3,297.25</b>	<b>\$ 3,792.22</b>	<b>\$ 3,563.07</b>

	ENERO	FEBRERO	MARZO	ABRIL	MAYO	JUNIO	JULIO
<b>ARRIMO DE CARGA:</b>							
2100.-Reparación Equipo Muelle	\$ 104.82	\$ 109.90	\$ 131.32	\$ 126.79	\$ 111.82	\$ 88.60	\$ 92.74
2101.-Peonaje	2,786.23	2,701.46	4,668.66	2,497.61	3,236.08	4,641.54	2,166.98
2101-A.-Lancheros	920.98	479.08	945.79	381.12	670.69	878.74	779.88
2102.-Personal de Locomotoras	27.70	265.31	433.98	199.94	257.92	376.30	155.31
2103.-Combustibles	449.42	346.26	489.10	186.66	299.64	360.00	276.98
2107.-Administración	-,---,--	-,---,--	4.78	-,---,--	-,---,--	3.09	7.81
2108.-Seguro contra Accidentes	111.80	111.80	111.80	111.80	111.80	111.80	111.80
2109.-Plantel Marítimo	197.02	218.87	269.20	196.09	208.93	317.55	361.92
<b>TOTAL ARRIMO DE CARGA:</b>	<b>\$ 4,597.97</b>	<b>\$ 4,232.68</b>	<b>\$ 7,054.63</b>	<b>\$ 3,700.01</b>	<b>\$ 4,896.88</b>	<b>\$ 6,777.62</b>	<b>\$ 3,953.42</b>

<b>TOTAL GENERAL DE GASTOS:</b>	<b>\$ 36,662.48</b>	<b>\$ 34,306.13</b>	<b>\$ 39,824.36</b>	<b>\$ 33,064.02</b>	<b>\$ 37,425.74</b>	<b>\$ 37,440.23</b>	<b>\$ 34,940.99</b>
---------------------------------	---------------------	---------------------	---------------------	---------------------	---------------------	---------------------	---------------------

(Continúa)

&	AGOSTO	SEPTIEMBRE	OCTUBRE	NOVIEMBRE	DICIEMBRE	T O T A L:
<b>CONSERVACION DEL MATERIAL RODANTE:</b>						
1221.-Superintendencia	\$ 695.00	\$ 695.00	\$ 695.00	\$ 695.00	\$ 695.00	\$ 8,301.00
1222.-Reparación Maquinaria Taller	375.94	416.75	593.98	412.19	584.41	5,658.83
1224.- " Locomotoras	2,403.59	2,666.00	2,514.39	2,269.44	2,775.70	31,838.73
1226.- " Carros	3,082.98	3,339.11	2,698.97	2,326.38	1,888.78	30,068.02
1235.-Otros Gastos Material Rodante	192.92	69.32	102.97	61.04	77.22	1,162.14
<b>TOTAL CONSERVACION DEL MATERIAL RODANTE:</b>	<b>\$ 6,750.43</b>	<b>\$ 7,186.18</b>	<b>\$ 6,605.31</b>	<b>\$ 5,764.05</b>	<b>\$ 6,021.11</b>	<b>\$ 77,028.72</b>

	AGOSTO	SEPTIEMBRE	OCTUBRE	NOVIEMBRE	DICIEMBRE	T O T A L:
<b>GASTOS DE TRANSPORTE:</b>						
1261.-Superintendencia	\$ 510.00	\$ 510.00	\$ 510.00	\$ 510.00	\$ 510.00	\$ 6,120.00
1262.-Servicios de Estaciones	4,554.72	4,616.62	4,725.68	4,787.02	4,615.27	54,119.64
1270.-Personal de Locomotoras	1,394.12	1,401.66	1,245.56	1,229.28	1,200.00	16,579.22
1271.-Combustibles	5,833.40	5,381.76	5,703.04	4,844.77	4,763.90	72,792.91
1274.-Personal de Trenes	1,697.20	1,689.30	1,591.40	1,558.50	1,553.80	20,280.83
1277.-Perdidas y Daños	-,---,---	-,---,---	-,---,---	243.40	-,---,---	243.40
<b>TOTAL GASTOS DE TRANSPORTE:</b>	<b>\$ 13,989.44</b>	<b>\$ 13,599.34</b>	<b>\$ 13,775.68</b>	<b>\$ 13,172.97</b>	<b>\$ 12,642.97</b>	<b>\$ 170,136.00</b>

(Continúa)



## EL CONGRESO NACIONAL EN NOMBRE DE LA REPUBLICA

VISTO el inciso 2 del Artículo 33 de la Constitución;

VISTO el estado de Ingresos y Egresos consolidados y demostración del Superávit económico de todos los fondos del Presupuesto de 1944, al cierre de las operaciones al 30 de Diciembre de 1944, remitido por el Poder Ejecutivo con su mensaje Núm. 9394, de fecha 23 de abril de 1944;

VISTO el Informe rendido por la Honorable Cámara de Cuentas de la República, relativo al Estado de recaudación e inversión de las rentas fiscales, durante el año 1944;

### RESUELVE:

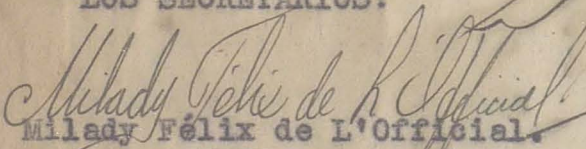
ARTICULO UNICO:- Aprobar, con vista del Informe presentado por la Honorable Cámara de Cuentas, el estado de recaudación e inversión de las rentas fiscales, correspondientes al año 1944.

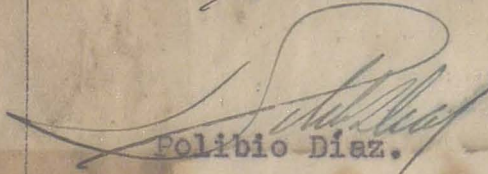
DADA en la Sala de Sesiones de la Cámara de Diputados, en Ciudad Trujillo, Distrito de Santo Domingo, Capital de la República Dominicana a los veinticuatro días del mes de abril del año mil novecientos cuarenta y cinco; años 102 de la Independencia; 82 de la Restauración y 15 de la Era de Trujillo.

EL PRESIDENTE:

LOS SECRETARIOS:

  
Porfirio Herrera.

  
Milady Félix de L'Official.

  
Polibio Díaz.

EL CONGRESO NACIONAL  
EN NOMBRE DE LA REPUBLICA

oficio n. del 17 de mayo de 1912...  
el estado de la república y...  
de los estados de la república...  
de las sesiones del 20 de mayo de 1912...  
relativo a la...  
del 17 de mayo de 1912...



1.º...  
RECIBIDA con el Núm. 102 del libro letra B de  
por la Cámara de Diputados y con el de 1  
hojas escritas en máquina  
D. X. Gabriel...  
Secretaría

DE 19  
1912

Los señores...  
[Faint signatures and text]



# EL CONGRESO NACIONAL

EN NOMBRE DE LA REPUBLICA

VISTO el inciso 20 del Artículo 33 de la Constitución de la República;

VISTO el resultado del exámen hecho de los actos realizados por el Poder Ejecutivo durante el año 1944, contenidos en las memorias depositadas el 27 de febrero del año 1945 ante el Congreso Nacional por el Honorable Señor Presidente de la República.

CONSIDERANDO que dichos actos son ajustados a la Constitución y a las Leyes,

## RESUELVE :

ARTICULO UNICO:- Quedan aprobados todos los actos realizados por el Poder Ejecutivo durante el año 1944, por ser ajustados a la Constitución y a las Leyes.-

DADA en la Sala de Sesiones del Palacio del Senado, en Ciudad Trujillo, Distrito de Santo Domingo, Capital de la República Dominicana, a los veinticuatro días del mes de Abril del año mil novecientos cuarenta y cinco; años 102 de la Independencia, 82 de la Restauración y 15 de la Era de Trujillo.-

*Moisés Carroza Mella*  
Moisés Carroza Mella,  
Secretario.-

*M. de J. Troncoso de la Concha*  
M. de J. Troncoso de la Concha,  
Presidente del Senado.

*R. Emilio Jiménez*  
R. Emilio Jiménez,  
Secretario.-

EL CONGRESO NACIONAL

EN NOMBRE DE LA REPUBLICA

Faded text, likely the body of a legislative act or report, mostly illegible due to fading and bleed-through from the reverse side of the page.

11<sup>ta</sup> LEGISLATURA  
REGISTRADA AL No. 217  
Año 1915

en el folio ..... del libro letra .....  
No. 217 de asientos de Leyes, Resoluciones  
y Decretos votados por el Senado

y consta de .....  
hojas escritas en máquina a razón de dos espacios  
interlineales.

Ciudad Trujillo, ..... 1915

Las Oficinas del Senado





# EL CONGRESO NACIONAL

EN NOMBRE DE LA REPUBLICA

VISTO el inciso 2 del artículo 33 de la Constitución;  
VISTO el estado de Ingresos y Egresos consolidados y demostración del Superavit económico de todos los fondos del Presupuesto de 1944, al cierre de las operaciones al 30 de Diciembre de 1944, remitido por el Poder Ejecutivo con su mensaje Núm. 9394, de fecha 23 de abril de 1944;

VISTO el Informe rendido por la Honorable Cámara de Cuentas de la República, relativo al Estado de recaudación e inversión de las rentas fiscales, durante el año 1944;

## R E S U E L V E:

ARTICULO UNICO: Aprobar, con vista del Informe presentado por la Honorable Cámara de Cuentas, el estado de recaudación e inversión de las rentas fiscales, correspondientes al año 1944.

DADA en la Sala de Sesiones de la Cámara de Diputados, en Ciudad Trujillo, Distrito de Santo Domingo, Capital de la República Dominicana a los veinticuatro días del mes de abril del año mil novecientos cuarenta y cinco; años 102 de la Independencia; 82 de la Restauración y 15 de la Era de Trujillo.

EL PRESIDENTE:

Porfirio Herrera.

LOS SECRETARIOS:

Milady Felix de L'Official.

Polibio Diaz.

DADA en la Sala de Sesiones del Palacio del Senado, en Ciudad Trujillo, Distrito de Santo Domingo, Capital de la República Dominicana, a los veinticinco días del mes de

EL CONGRESO NACIONAL

EN NOMBRE DE LA REPUBLICA

Visto el informe de la Comisión de la Gobernación;  
Visto el estado de la banca y finanzas correspondientes  
y concurrido en el Senado...  
del presupuesto de 1915, al efecto de las resoluciones al 30  
de Diciembre de 1914, emitidas por el Poder Ejecutivo con  
su número 104, 105, 106, 107, 108, 109, 110, 111, 112, 113, 114, 115, 116, 117, 118, 119, 120, 121, 122, 123, 124, 125, 126, 127, 128, 129, 130, 131, 132, 133, 134, 135, 136, 137, 138, 139, 140, 141, 142, 143, 144, 145, 146, 147, 148, 149, 150, 151, 152, 153, 154, 155, 156, 157, 158, 159, 160, 161, 162, 163, 164, 165, 166, 167, 168, 169, 170, 171, 172, 173, 174, 175, 176, 177, 178, 179, 180, 181, 182, 183, 184, 185, 186, 187, 188, 189, 190, 191, 192, 193, 194, 195, 196, 197, 198, 199, 200, 201, 202, 203, 204, 205, 206, 207, 208, 209, 210, 211, 212, 213, 214, 215, 216, 217, 218, 219, 220, 221, 222, 223, 224, 225, 226, 227, 228, 229, 230, 231, 232, 233, 234, 235, 236, 237, 238, 239, 240, 241, 242, 243, 244, 245, 246, 247, 248, 249, 250, 251, 252, 253, 254, 255, 256, 257, 258, 259, 260, 261, 262, 263, 264, 265, 266, 267, 268, 269, 270, 271, 272, 273, 274, 275, 276, 277, 278, 279, 280, 281, 282, 283, 284, 285, 286, 287, 288, 289, 290, 291, 292, 293, 294, 295, 296, 297, 298, 299, 300, 301, 302, 303, 304, 305, 306, 307, 308, 309, 310, 311, 312, 313, 314, 315, 316, 317, 318, 319, 320, 321, 322, 323, 324, 325, 326, 327, 328, 329, 330, 331, 332, 333, 334, 335, 336, 337, 338, 339, 340, 341, 342, 343, 344, 345, 346, 347, 348, 349, 350, 351, 352, 353, 354, 355, 356, 357, 358, 359, 360, 361, 362, 363, 364, 365, 366, 367, 368, 369, 370, 371, 372, 373, 374, 375, 376, 377, 378, 379, 380, 381, 382, 383, 384, 385, 386, 387, 388, 389, 390, 391, 392, 393, 394, 395, 396, 397, 398, 399, 400, 401, 402, 403, 404, 405, 406, 407, 408, 409, 410, 411, 412, 413, 414, 415, 416, 417, 418, 419, 420, 421, 422, 423, 424, 425, 426, 427, 428, 429, 430, 431, 432, 433, 434, 435, 436, 437, 438, 439, 440, 441, 442, 443, 444, 445, 446, 447, 448, 449, 450, 451, 452, 453, 454, 455, 456, 457, 458, 459, 460, 461, 462, 463, 464, 465, 466, 467, 468, 469, 470, 471, 472, 473, 474, 475, 476, 477, 478, 479, 480, 481, 482, 483, 484, 485, 486, 487, 488, 489, 490, 491, 492, 493, 494, 495, 496, 497, 498, 499, 500, 501, 502, 503, 504, 505, 506, 507, 508, 509, 510, 511, 512, 513, 514, 515, 516, 517, 518, 519, 520, 521, 522, 523, 524, 525, 526, 527, 528, 529, 530, 531, 532, 533, 534, 535, 536, 537, 538, 539, 540, 541, 542, 543, 544, 545, 546, 547, 548, 549, 550, 551, 552, 553, 554, 555, 556, 557, 558, 559, 560, 561, 562, 563, 564, 565, 566, 567, 568, 569, 570, 571, 572, 573, 574, 575, 576, 577, 578, 579, 580, 581, 582, 583, 584, 585, 586, 587, 588, 589, 590, 591, 592, 593, 594, 595, 596, 597, 598, 599, 600, 601, 602, 603, 604, 605, 606, 607, 608, 609, 610, 611, 612, 613, 614, 615, 616, 617, 618, 619, 620, 621, 622, 623, 624, 625, 626, 627, 628, 629, 630, 631, 632, 633, 634, 635, 636, 637, 638, 639, 640, 641, 642, 643, 644, 645, 646, 647, 648, 649, 650, 651, 652, 653, 654, 655, 656, 657, 658, 659, 660, 661, 662, 663, 664, 665, 666, 667, 668, 669, 670, 671, 672, 673, 674, 675, 676, 677, 678, 679, 680, 681, 682, 683, 684, 685, 686, 687, 688, 689, 690, 691, 692, 693, 694, 695, 696, 697, 698, 699, 700, 701, 702, 703, 704, 705, 706, 707, 708, 709, 710, 711, 712, 713, 714, 715, 716, 717, 718, 719, 720, 721, 722, 723, 724, 725, 726, 727, 728, 729, 730, 731, 732, 733, 734, 735, 736, 737, 738, 739, 740, 741, 742, 743, 744, 745, 746, 747, 748, 749, 750, 751, 752, 753, 754, 755, 756, 757, 758, 759, 760, 761, 762, 763, 764, 765, 766, 767, 768, 769, 770, 771, 772, 773, 774, 775, 776, 777, 778, 779, 780, 781, 782, 783, 784, 785, 786, 787, 788, 789, 790, 791, 792, 793, 794, 795, 796, 797, 798, 799, 800, 801, 802, 803, 804, 805, 806, 807, 808, 809, 810, 811, 812, 813, 814, 815, 816, 817, 818, 819, 820, 821, 822, 823, 824, 825, 826, 827, 828, 829, 830, 831, 832, 833, 834, 835, 836, 837, 838, 839, 840, 841, 842, 843, 844, 845, 846, 847, 848, 849, 850, 851, 852, 853, 854, 855, 856, 857, 858, 859, 860, 861, 862, 863, 864, 865, 866, 867, 868, 869, 870, 871, 872, 873, 874, 875, 876, 877, 878, 879, 880, 881, 882, 883, 884, 885, 886, 887, 888, 889, 890, 891, 892, 893, 894, 895, 896, 897, 898, 899, 900, 901, 902, 903, 904, 905, 906, 907, 908, 909, 910, 911, 912, 913, 914, 915, 916, 917, 918, 919, 920, 921, 922, 923, 924, 925, 926, 927, 928, 929, 930, 931, 932, 933, 934, 935, 936, 937, 938, 939, 940, 941, 942, 943, 944, 945, 946, 947, 948, 949, 950, 951, 952, 953, 954, 955, 956, 957, 958, 959, 960, 961, 962, 963, 964, 965, 966, 967, 968, 969, 970, 971, 972, 973, 974, 975, 976, 977, 978, 979, 980, 981, 982, 983, 984, 985, 986, 987, 988, 989, 990, 991, 992, 993, 994, 995, 996, 997, 998, 999, 1000.

11<sup>o</sup> LEGISLATURA  
REGISTRADA AL N.º  
del libro 1.º  
de 1915

No. 452 de decretos del Poder Ejecutivo, Resoluciones

Y consisten de...  
decretos votados por el Senado  
de 1915

Ciudad Trujillo, 25 de abril de 1915  
Left. de las Oficinas del Senado



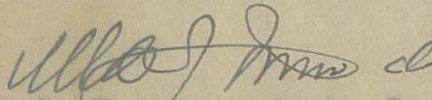
# CONGRESO NACIONAL


ASUNTO: Res. aprobatoria del estado de recaudación e inversión de las rentas fiscales del año 1944.

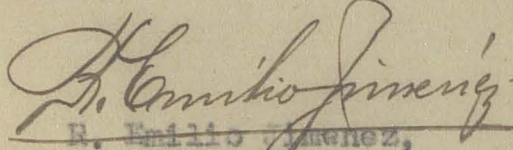
PAG. NO.

2

abril del año mil novecientos cuarenta y cinco; años 102 de la Independencia; 82 de la Restauración y 15 de la Era de Trujillo.

  
M. de J. Troncoso de la Concha,  
Presidente.

  
Moisés Careta Mella,  
Secretario.

  
R. Emilio Jimenez,  
Secretario.

*[Faint, illegible handwriting]*

11<sup>a</sup> LEGISLATURA *[Handwritten]* 1945

REGISTRADA AL No. *[Handwritten]* 799

en el folio *[Handwritten]* del libro letra *[Handwritten]*

No. *[Handwritten]* de asientos de Leyes, Resoluciones  
y Decretos votados por el Senado

y consta de *[Handwritten]*  
hojas escritas en máquina a razón de dos espacios

Ciudad Trujillo, *[Handwritten]* de *[Handwritten]* 1945

*[Handwritten signature]*  
Isabel de las Oficinas del Senado

